



UNIVERSIDAD CÉSAR VALLEJO

FACULTAD DE CIENCIAS EMPRESARIALES

ESCUELA PROFESIONAL DE CONTABILIDAD

**La Informalidad y la Evasión Tributaria en los Comerciantes del
Mercado Central de la Municipalidad Provincial de Alto
Amazonas, 2022**

TESIS PARA OBTENER EL TÍTULO PROFESIONAL DE:
Contador Público

AUTOR:

Gómez Rengifo, Kremlyn (ORCID: 0000-0003-0433-4545)

ASESOR:

Dr. Herbert Víctor Huaranga Rivera (ORCID: 0000-0002-8054-4213)

LÍNEA DE INVESTIGACIÓN:

Tributación

LÍNEA DE ACCIÓN DE RESPONSABILIDAD SOCIAL:

Desarrollo Económico Empleo y Emprendimiento

TARAPOTO – PERÚ

2022

Dedicatoria

Dedicado con todo mi corazón para toda mi familia en especial para mi madre querida de quien recibe la mejor educación, los mejores valores. Tu bendición a diario a lo largo de mi vida me lleva a cumplir mi meta y mi sueño, te amo madre mía.

Agradecimiento

En primera instancia agradezco siempre a mi madre querida quien me dio la fortaleza para llegar a este punto en el que me encuentro. Sencillo no ha sido el proceso, pero gracias a las ganas de convertirme en un profesional, he logrado culminar el desarrollo de mi tesis gracias a la universidad y al asesoramiento de nuestro asesor quien con mucho profesionalismo y paciencia nos brindó siempre su apoyo.

Índice de contenidos

Carátula.....	i
Dedicatoria	ii
Agradecimiento	iii
Índice de contenidos	iv
Índice de tablas	v
Resumen.....	vi
Abstract.....	vii
I. INTRODUCCIÓN	1
II. MARCO TEÓRICO	5
III. METODOLOGÍA	18
3.1. Tipo y diseño de investigación	18
3.1.1. Tipo de investigación.....	18
3.1.2. Diseño de investigación.....	18
3.2. Variables y operacionalización.....	19
3.3. Población, muestra y muestreo.....	21
3.4. Técnicas e instrumentos de recolección de datos	22
3.5. Procedimientos	24
3.6. Método de análisis de datos	24
3.7. Aspectos éticos.....	25
IV. RESULTADOS.....	26
V. DISCUSIÓN	32
VI. CONCLUSIONES	37
VII. RECOMENDACIONES.....	38
REFERENCIAS.....	39
ANEXOS	43

Índice de tablas

Tabla 1	Población de comerciantes.....	22
Tabla 2	Calificación del Alfa de Cronbach	24
Tabla 3	Nivel de informalidad y evasión tributaria.....	26
Tabla 4	Nivel del sector productivo informal y evasión tributaria	27
Tabla 5	Nivel del empleo informal y evasión tributaria.....	28
Tabla 6	Relación entre informalidad y evasión tributaria	29
Tabla 7	Relación entre sector productivo informal y evasión tributaria	30
Tabla 8	Relación entre empleo informal y evasión tributaria	31

Resumen

La investigación tuvo como objetivo: determinar la relación de la informalidad con la evasión tributaria en los comerciantes del mercado de abastos de la ciudad de Yurimaguas 2022. Dentro del estudio se consideró como metodología, como enfoque cuantitativo, el tipo de estudio fue aplicada, diseño no experimental de corte transversal, correlacional, respecto al muestreo, se consideró no probabilístico por conveniencia, se tuvo una muestra de 169 comerciantes del mercado de abastos, como instrumento para poder recopilar la data fue el cuestionario con 20 preguntas, el mismo que fue validado por juicio de expertos, con una confiabilidad de Alfa de Cronbach de 0.910 para la variable informalidad y 0.804 para la variable evasión tributaria. Los resultados muestran que el 73.4% presentan un Nivel alto y muy alto de informalidad y 92.92% un nivel alto y muy alto de evasión tributaria, respecto al análisis inferencial entre las variables el p-valor fue 0.010, por lo que la hipótesis de la investigación es la que se acepta, el nivel de correlación fue de 0.199, correlación positiva baja. Se concluye que la informalidad se relaciona de manera significativa con la evasión tributaria en los comerciantes del mercado de abastos de la ciudad de Yurimaguas 2022.

Palabras clave: evasión tributaria, informalidad, cultura tributaria, pago de impuestos.

Abstract

The objective of the research was to determine the relationship between informality and tax evasion in the merchants of the supply market of the city of Yurimaguas 2022. Within the study, the methodology was considered as a quantitative approach, the type of study was applied, non-experimental design, cross-sectional, correlational, regarding the sampling, it was considered non-probabilistic by convenience, there was a sample of 169 traders of the supply market, as an instrument to collect the data was the questionnaire with 20 questions, which was validated by expert judgment, with a reliability of Cronbach's Alpha of 0.910 for the informality variable and 0.804 for the tax evasion variable. The results show that 73.4% present a high and very high level of informality and 92.92% a high and very high level of tax evasion, regarding the inferential analysis between the variables the p-value was 0.010, so the hypothesis of the research is accepted, the correlation level was 0.199, low positive correlation. It is concluded that informality is significantly related to tax evasion in the merchants of the supply market of the city of Yurimaguas 2022.

Key words: tax evasion, informality, tax culture, tax payment.

I. INTRODUCCIÓN

La informalidad, es considerada como un flagelo que incrementa la evasión tributaria el cual no es controlada por los entes reguladores y repercute negativamente en las economías; por tal motivo los organismos de trascendencia mundial recomiendan a los países adoptar, de manera urgente, políticas macroeconómicas eficaces para poder contrarrestarlas, sobre todo en los actuales tiempos en que las economías del mundo se encuentran afrontando una crisis económica por la pandemia Covid-19.

En este contexto, el Banco Mundial (2021) considera que el esfuerzo por impulsar el crecimiento económico se encuentra limitado por los altos índices de informalidad que es la base para la evasión tributaria y se presentan, especialmente, los países emergentes. Asimismo, concluye que la informalidad generalizada se traduce en desarrollo deficiente, incremento de pobreza, empleo informal y baja recaudación tributaria por falta de mecanismos de fiscalización, alejándose del desarrollo económico y sostenible en beneficio de todos. Tal como lo expone (OIT,2018).

La informalidad es considerada como un fenómeno que conlleva a una baja considerable sobre las economías de los países, y lo que hace menos sostenible un país, pues hace que el crecimiento sea lento o simplemente no exista, además de un desarrollo lento. La Organización Internacional del Trabajo (OIT, 2018), señala que el 61% de la población mundial activa económicamente trabaja en la informalidad, la cual varía de acuerdo a cada región: En África 86%, Asia y Pacífico 68%, Estados Árabes 69%, América 40%, Europa y Asia Central 25%. Asimismo, indica que la informalidad está presente en todos los países, aún mucho más en los países que se encuentran en desarrollo; las consecuencias de la informalidad traen consigo muchos efectos negativos para personas, empresas y sociedad en conjunto.

En un ámbito nacional, En el Perú dada la actual coyuntura de crisis económica post pandemia, resulta importante abordar la problemática de la informalidad juntamente con la evasión tributaria con la finalidad de analizar y conocer las causas que dan origen y sus consecuencias que acarrearán a nivel personal, empresarial y social, teniendo en consideración que constituye un factor

negativo que afecta el desarrollo, principalmente el aspecto económico de un país y el bienestar social. Según el Banco Central de Reserva del Perú (BCRP, 2021), la tasa del empleo informal en el Perú se incrementó de 66 a 73%, entre el 2019 y 2021 (periodo de inicio de pandemia). Anterior a este periodo, había permanecido en promedio del 66% anual.

En un ámbito local, la investigación se desarrolla en el mercado de abastos de la ciudad de Yurimaguas, que se encuentra en la región Loreto. El mercado se encuentra con comerciantes informales que cada día se incrementa quienes tienen el desconocimiento de los trámites y documentos que deben presentar ante las entidades para el respectivo registro de sus negocios y así pasar a la informalidad, asimismo tienen la idea que los trámites son burocráticos y costosos más aún en esta actualidad que la economía no es muy buena agravada por la pandemia de la COVID 19 que ha sido un factor social que ha llevado a muchos comerciantes a la informalidad creando una economía no regulada al no estar registrada y en consecuencia creando comerciantes evasores de impuesto. Ante todo, esto crea una sensación de conformismo por parte de los comerciantes quienes prefieren no pagar ningún tipo de impuesto por falta de fiscalización por parte de las autoridades locales y nacionales que no son capaces de concientizar a los comerciantes que la formalización tiene beneficios.

En cuanto a la informalidad laboral, es un factor que tiene un efecto negativo sobre la economía, y sobre todo en el crecimiento económico de un país, además de afectar la productividad de los colaboradores, como también el bienestar social, ya que se tiene menos acceso a un crédito competitivo, no hay una buena cobertura de bienes y servicios públicos, la recaudación de los tributos se ven disminuidos. En nuestro país, aun viendo una mejora en este aspecto, aún falta mucho para poder alcanzar un nivel aceptable en esta problemática de la informalidad laboral, por lo que se considera que se deben trazar nuevos mecanismos que puedan aplacar esta problemática, por otro lado, se deben generar normas que permitan que las empresas tengan menos posibilidad de poder tener trabajadores fuera de la formalidad, como también mejorar la fiscalización y controlar la productividad laboral. (BBVA, 2017). Por lo tanto, resulta importante y urgente realizar una investigación al respecto, ya que permitirá brindar información importante para la

administración tributaria, donde se muestre las principales razones de la evasión tributaria, para lo comerciantes, puesto que les permitirá tener información sobre los beneficios que puede tener ser formales, además de sensibilidad sobre la necesidad de pagar los impuestos, para tal fin se formula las siguientes interrogantes:

En ese sentido el problema general se plantea de la siguiente manera, ¿De qué manera se relaciona la informalidad con la evasión tributaria en los comerciantes del mercado de abastos de la ciudad de Yurimaguas 2022? Por consiguiente, desprendiendo a su vez los siguientes problemas específicos ¿De qué manera se relaciona el Sector productivo informal con la evasión tributaria en los comerciantes del mercado de abastos de la ciudad de Yurimaguas 2022?; ¿De qué manera se relaciona el empleo informal con la evasión tributaria en los comerciantes del mercado de abastos de la ciudad de Yurimaguas 2022?

El presente estudio sobre informalidad y la evasión de los tributos, el caso de comerciantes del mercado central en el municipio de Yurimaguas, se justifica bajo los siguientes criterios: Valor teórico; ya que se hizo una revisión de bibliografías relevantes sobre el tema, las variables en estudio, desde el ámbito nacional como también internacional, además de literatura relacionada a la temática de la investigación, como son libros, revistas y todo material considerado relevante para el estudio; todo esto, con el propósito de brindar un aporte significativo al conocimiento existente sobre el tema; por otra parte el estudio tiene base teórica, como también se orienta hacia el planteamiento de reflexiones y aporte de nuevos conocimientos teóricos. Implicancia práctica; por cuanto la investigación resulta de vital importancia porque permitirá conocer la realidad y los efectos negativos que causa la informalidad de los comerciantes que forman parte del estudio, también, se podrá saber el nivel de evasión tributaria que se tiene y cuáles son las posibles razones en orden de prioridad por la que tienen esa condición, como también, si la situación lo amerita, los resultados podrían ser utilizados o aplicados en otras. Metodológica; el estudio cuenta con instrumentos para la recolección de datos, como el cuestionario, que son aceptados en la comunidad científica, con la finalidad de poder obtener datos relevantes para la investigación, las mismas que se muestran en los resultados. Relevancia social. Los beneficiarios principales del desarrollo del estudio serán los comerciantes en vista que los comerciantes

comprenderán que la formalidad y el cumplimiento de pagos de los tributos contribuye con la economía y desarrollo del país.

El objetivo general del estudio es: Determinar la relación entre la informalidad y la evasión tributaria en los comerciantes del mercado de abastos de la ciudad de Yurimaguas 2022. Como objetivo específico se tiene: Determinar si se relaciona el Sector productivo informal con la evasión tributaria en los comerciantes del mercado de abastos de la ciudad de Yurimaguas 2022. Determinar si el empleo informal se relaciona con la evasión tributaria en los comerciantes del mercado de abastos de la ciudad de Yurimaguas 2022.

La Hipótesis General del estudio es: La informalidad se relaciona con la evasión tributaria en los comerciantes del mercado de abastos de la ciudad de Yurimaguas 2022. Las Hipótesis Específicas son: H1: El Sector productivo informal se relaciona con la evasión tributaria en los comerciantes del mercado de abastos de la ciudad de Yurimaguas 2022. H2: El empleo informal se relaciona con la evasión tributaria en los comerciantes del mercado de abastos de la ciudad de Yurimaguas 2022.

II. MARCO TEÓRICO

Para dar soporte teórico al estudio se consideró referenciar estudios previos realizados por autores y estudiosos respecto a las variables consideradas en la investigación, respecto a un ámbito internacional y nacional. Se encontró la tesis de Lozano, (2018) sobre, Análisis respecto a la informalidad en centros urbanos, Colombia 2008 al 2016. Trabajo desarrollado en la Universidad de La Salle Bogotá; el objetivo general fue analizar la informalidad de los centros urbanos desde las dinámicas económicas observadas en los casos de estudio, la metodología fue de análisis documental, estudio correlacional explicativo. Las principales conclusiones que llegó la investigación son: que los trabajos realizados por este tipo de modalidad informal, son poco productivos, eficientes y de calidad, por lo que la empresa debe de considerar tener un mayor criterio sobre el costo beneficio, por más que se crea que se gasta menos como gato de personal, además que se no se le brinda una seguridad en el aspecto de salud y ocupacional. Se concluye también que la informalidad es consecuencia de la falta de empleo, puesto que, en muchas ciudades de Colombia, una más que otra, el índice de desempleo es muy alta, por lo que las personas aceptan trabajos que no cubre sus necesidades y que por tal razón se ven obligados a aceptar estar en la informalidad, donde los ingresos son bajos y los beneficios casi nulos, además que las políticas y normas actuales permiten a las empresas sigan en la informalidad.

Se encontró la tesis de Pérez, (2020) en su tesis: Análisis de la transición de la economía informal a una economía formal: un enfoque socio organizacional para Latinoamérica. Trabajo desarrollado en la Universidad Nacional Abierta y a Distancia, Colombia. El objetivo general fue el de realizar el análisis de la transición de una economía informal a la economía formal en los países de Latinoamérica. La metodología de la investigación, es de enfoque cualitativo, estudio exploratorio y de revisión de literatura. Las principales conclusiones que llegó la investigación son: La causa principal de la informalidad en Latinoamérica es el desempleo, la escasez de empleos formales, ante esto, la informalidad se convierte en una salida a la pobreza y a la falta de oportunidades. La informalidad genera mayor pobreza y exclusión social, debido a que sus características principales son siempre salarios bajos y sin protección social, lo cual genera inestabilidad económica a las personas

y afecta sus condiciones de vida. En tal sentido, se debe de tener una prioridad sobre los gobiernos locales y principalmente del gobierno central para poder tomar medidas que permitan que la informalidad sea cada vez menos y que los negocios puedan comprender que la formalidad lleva a las empresas a tener mayores beneficios económicos.

Se encontró la tesis de Camilo, (2020) sobre: Análisis y evaluación de los factores que determinan la informalidad, caso de una localidad en Bogotá, Colombia, 2019 y 2020. Trabajo desarrollado en la Universidad Católica de Colombia, ubicada en la ciudad de Bogotá de Colombia. El objetivo general fue buscar la relación entre nivel de escolaridad e informalidad laboral, la metodología de la investigación, es de enfoque mixto, cuantitativo y cualitativo, haciendo uso de la técnica de grupos focales para el recojo de la información, la entrevista no estructurada, en la parte cualitativa y para la cuantitativa, la técnica es la encuesta e instrumento el cuestionario, método de investigación experimental, Las principales conclusiones que llego la investigación son: Respecto a la informalidad laboral, pues afecta en gran medida a la economía del país, afecta directamente al trabajador, pues los beneficios sociales y económicos son mermados y por ende afecta el poder adquisitivo del mismo, informalidad ha mantenido un porcentaje sobre el 43% en los últimos 9 años, lo cual ha afectado su economía, disminuido su crecimiento económico y excluido a los trabajadores de los beneficios que brinda la seguridad social. La informalidad en los 22 barrios de Gran Yomasa, tienen causas diferentes debido a que cada una cuenta con factores propios.

Se encontró la tesis de Muñoz, (2019) sobre: representaciones sociales respecto al comercio informal, Costa Rica. Trabajo desarrollado en la Universidad Nacional de Costa Rica. El objetivo principal fue analizar las representaciones sociales del comercio informal, la metodología de la investigación, es de enfoque cualitativo, de nivel descriptivo explicativo, el método fenomenológico, instrumento para poder recolectar los datos para el estudio, fue una entrevista semiestructurada, que permitió indagar más sobre el tema de estudio. Las principales conclusiones que llego la investigación son: El comercio informal ambulatorio es percibido por las personas que lo llevan a cabo puesto que no tienen otra manera para poder sobrevivir ante los efectos de la pobreza, esta percepción esta estructura en un

conjunto de símbolos, estereotipos y prejuicios que tratan de justificar que es un trabajo que los dignifica. La informalidad de las personas que lo ejercen tiene la representación social que cualquier acto de represión no provocará su desaparición, solo su reestructuración para continuar operando. Se determinó que las personas asumen el comercio informal como una forma de dignificación frente a la pobreza y la exclusión social.

Los estudios a nivel nacional son; Encontró la tesis de Olazo y Campos, (2018) quien estudia sobre: informalidad y evasión fiscal, el caso de estudio de comerciantes del sector calzado y ropa, Chaupimarca 2017. Trabajo desarrollado en la Universidad Nacional Daniel Alcides Carrión. El objetivo general fue determinar la incidencia de la informalidad sobre la evasión del fisco. La metodología del estudio fue de enfoque cuantitativo, investigación de tipo aplicada, es retrospectiva, es de corte transversal, puesto que se refiere al año 2017. Las principales conclusiones: Se determinó que la cultura tributaria influye significativamente en la recaudación tributaria de los comerciantes del referido centro de abastos. Se determinó que casi la totalidad de los comerciantes optan por el comercio informal porque existen factores que influyen directamente en la disminución de sus ventas (competencia desleal, ambulantes, entre otros). Se determinó que la mayoría de las personas deciden convertirse en comerciantes informales debido a la escasa oferta de empleo formal y porque consideran que la formalización acarrea altos pagos de impuestos y tasas.

Se encontró la tesis de Castro, (2018) respecto a: informalidad y cómo este afecta a la evasión de los tributos, caso de comerciantes de Moyobamba-2018. El objetivo general fue identificar la incidencia que tiene la informalidad de los comerciantes con la evasión tributaria. La metodología de la investigación, es de nivel correlacional descriptivo, no experimental de corte transversal. Las principales conclusiones que llegó la investigación: es que la informalidad tiene una incidencia no favorable sobre la evasión de los tributos, en el caso de los comerciantes en estudio, casi el 53% opera en la informalidad; es decir, no paga impuestos. Los comerciantes consideran que formalizarse afecta sus intereses debido a que implica el pago de tributos y multas elevadas y no les otorga ningún tipo de beneficio o acceso financiero, por lo tanto, concurren que la informalidad les conviene.

Se encontró la tesis de Baldeón, (2021) sobre: informalidad y evasión de los tributos, comerciantes de una zona de San Juan de Lurigancho, Lima Perú 2020. Trabajo desarrollado en la Universidad Peruana Los Andes. El objetivo general de la investigación fue hallar la relación existente entre la informalidad de los comerciantes con la evasión de los tributos. La metodología de investigación, estudio de tipo aplicada, de nivel descriptivo correlacional, como instrumento para poder recolectar la data, se utilizó el cuestionario. Las principales conclusiones que llegó la investigación: Existe una correlación importante entre la informalidad y la evasión tributaria del caso en estudio, mientras mayor es la informalidad, se incrementa la evasión tributaria. La falta de cultura tributaria promueve el incumplimiento de las obligaciones y normas tributarias. La informalidad en dicho mercado llega al 80% del total de comerciantes, quienes no cuentan con RUC, ni saben cómo obtenerlo.

Se encontró la tesis de Cristóbal y Bernachea, (2018) sobre: empleo informal y como este tiene influencia sobre el producto interno bruto en el Perú 2010-2017. El objetivo general del estudio fue describir, cómo la disminución en la productividad, la legislación peruana actual, fiscalización y la corrupción afectan a la recaudación de los tributos, al empleo de calidad, el empleo informal, y sobre todo al crecimiento económico de un país. La metodología de la investigación, enfoque del estudio es mixto, cuantitativo y cualitativo, estudio de tipo aplicada, denominada también práctica o empírica, estudio de análisis documental, no experimental de campo, nivel descriptivo correlacional explicativo, de corte longitudinal. Se concluyó que la productividad y una mejora sobre la competitividad empresarial, permiten incrementar de manera importante el empleo y disminuir el empleo informal. Además se concluyó que el empleo informal se encuentra fortalecido puesto que la aplicación de las leyes laborales son poco aplicables, en muchos casos son nulos, por lo que muchos de los comerciantes o emprendedores, consideran fácil el poder evadir impuestos o trabajar de manera informal sin perjuicio que puedan tener por alguna fiscalización o algún mecanismos coercitivo, así como por la débil fiscalización de parte de la SUNAT, sumado a la corrupción de autoridades de los gobiernos central, regional y local.

Se encontró la tesis de Chota, (2021) sobre: informalidad y evasión tributaria, caso de comerciantes de un mercado en Tarapoto. El objetivo general es poder determinar la existencia de relación entre las variables en estudio, estudio de tipo aplicado, con un alcance descriptivo–correlacional, desde la perspectiva del enfoque de investigación, fue no experimental. Se llegó a concluir que existe relación estadísticamente significativa entre las variables informalidad y evasión de los tributos, además, considerando el nivel de correlación según de Rho de Spearman, se determinó un valor de 0,981, considerada una correlación positiva alta, también se determinó que el p valor fue 0,000, por lo que se debe tomar en cuenta para realizar acciones correctivas y de concientización para poder disminuir el nivel de informalidad y a la vez ver disminuida también la evasión tributaria, que afecta en gran manera al recaudo del estado.

De acuerdo a López, (2021) en su estudio sobre: informalidad y desarrollo económico local, caso del sector privado en Yurimaguas, Loreto 2021. El objetivo general fue Analizar cómo se relacionan la informalidad con el desarrollo económico. El estudio se enmarca dentro del enfoque cuantitativo, ya que se toma en cuenta la prueba de hipótesis para desarrollar el estudio, también se aplica estadística para poder dar solución a los problemas planteados, nivel de estudio fue descriptivo-correlacional, instrumento el cuestionario. Las principales conclusiones que llegó la investigación son: Una correlación importante entre informalidad y desarrollo económico de la localidad en estudio desde el ámbito privado, donde la informalidad influye significativamente en el desarrollo económico, en un 59%. Los comerciantes desconocen los procedimientos para la formalización y constitución de empresas (61%), así como los beneficios que esto genera, por tal razón, se mantiene en la informalidad sin tributar; esto se agrava, con la percepción de desconfianza que tienen del Gobierno local, entidad que, según señalan, no genera bienestar a la población. Mientras mayor es el nivel de informalidad, mayor es el impacto negativo en el desarrollo económico local.

Por otra parte, sobre el estudio realizado por Bardales y Salsavilca (2018) en el que se refiere al análisis de la evasión tributaria, el caso de los comerciantes informales del mercado de Belén, tomando como referencia el periodo del cuarto trimestre del 2017. Trabajo desarrollado en la Universidad Privada de la Selva

Peruana, ubicada en la ciudad Iquitos; para optar el Título Profesional de Contador Público con mención en Finanzas Corporativas. El objetivo de la investigación fue Analizar la evasión tributaria de los comerciantes informales del mercado Belén, el estudio es considerado como descriptivo, puesto que pretende describir los las opiniones y perspectivas de los comerciantes para poder determinar cómo es la ovación tributaria y como este de alguna manera afecta la economía de una localidad, ciudad y del estado en general. Las principales conclusiones que llegó la investigación son: El comercio informal de los referidos comerciantes se debe principalmente a la escasa información respecto a los beneficios de la formalización, no existe una concientización sobre sobre el tema, la escasez de oferta laboral formal, por lo que se recurre a la contratación de forma informal a los trabajadores que se necesita, por otra parte existe muy poca presencia del gobierno a dichos mercados o negocios para poder ayudarles generar mayor información y mejores condiciones para poder lograr la formalización de dichos negocios. Que de acuerdo a los ingresos mensuales de los comerciantes (menor a S/1,500.00), la cantidad de años laborando (10 años), así como la categoría del impuesto que les corresponde (S/20.00 mensuales, Nuevo RUS); estos dejaron de tributar aproximadamente S/400,000.00.

Por consiguiente se presentan las teorías referentes a las variables en estudio, en el caso de la informalidad, al respecto uno de los primeros trabajos sobre informalidad fue en el año 1973, por Keith Hart, en una conferencia sobre desempleo urbano, respecto sobre estrategias para la generación de ingresos de los inmigrantes, puesto que los salarios no alcanzaban, pues se recurre a préstamos de familiares, doble trabajo y diversos medios informales para poder mejorar sus ingresos, en la que se utilizó la fuerza de trabajo organizada, la diferencia entre trabajo formal e informal, esto quiere decir según el autor que es trabajo asalariado y autoempleo (Hart, 1973: 147), lo que indica la teoría de Hart, es que el origen de la informalidad es la falta de empleo, la necesidad de poder tener mayores recursos para poder cubrir sus necesidades. Una variante que se considera respecto a esta visión planteada, es que la informalidad proviene de una decisión o elección voluntaria (Fields, 1990).

También la Real Academia Española (RAE, 2021), conceptualiza a la informalidad de la siguiente manera, que no guarda reglas, es no convencional. También se entiende que, en su forma de actuar, en su conducta, no guarda las formas y reglas, se entiende también como un vendedor ambulante”. Así mismo la Defensoría del Pueblo (DP, 2020) define a la informalidad como un fenómeno que tiene en común muchos de los países en desarrollo, sobre todo en Latinoamérica, de manera particular en el Perú. Hace referencia a los negocios, empresas, personas, que realizan sus actividades no considerando las normas y leyes que las regulan, dentro de una economía. Por su parte Quispe (2020), define a la informalidad como el incumplimiento de las normas tributarias establecidas, las cuales se inician con el registro de las actividades económicas en la SUNAT, organismo que genera un código RUC (Registro Único de Contribuyente), el cual certifica que las personas naturales o jurídicas que tienen dentro de su actividad de negocio, empresarial estar dentro de la formalidad y con el cumplimiento de las normas vigentes. De otro modo Olazo y Campos (2018), definen a la informalidad como aquellas actividades económicas que se desarrollan fuera de las formas y reglas establecidas en la legislación vigente (no tener RUC, no tener licencia municipal para funcionar, no tributar oportunamente, entre otros). Así mismo también Bardales y Salsavilca (2018), definen a la informalidad como el conjunto de trabajadores, empresas y actividades que actúan fuera de las leyes que norman la actividad económica de un país; por lo tanto, ser parte del sector informal es estar al margen de las responsabilidades tributarias, así como no recibir la protección y beneficios que el Estado pueda brindar.

Respecto a la dimensión Informalidad del sector productivo, es un concepto que va relacionado con la producción de bienes y servicios de manera informal, donde no hay una constitución de empresas de promedio, no generan su RUC para poder emitir comprobantes de pago, están en el sector empresarial, como también la poca seguridad y garantía al obtener el producto o servicio de este sector, pues al no tener una formalidad en la compra, se pierde el derecho a poder exigir las condiciones de la compra como la garantía de por medio, todo ello hace que el sector productivo termine siendo informal (Levy, 2008).

Por otro lado, la dimensión Informalidad del sector productivo, que se describe como el conjunto elementos y/o unidades que se dedican a la actividad productiva bienes, como también el de poder prestar servicios con el objetivo de generar empleo fuera de la formalidad, que buscan generar ingresos no considerando las normas ni las leyes dentro del territorio nacional. Estos negocios normalmente funciones en pequeña escala pero tiene un conglomerado en algunos lugares, la organización que tiene no es formal, no tienen elementos o herramientas de organización que les permitan hacer del negocio una empresa y tener un crecimiento sostenido, donde el riesgo es controlado, generalmente es rudimentario, respecto al personal, generalmente es multifuncional, pues no hay puestos definidos como tampoco un perfil para el mismo, no cuenta con herramientas como indicadores para poder tomar decisiones más acertadas, no hay un relación formal con los trabajadores en la mayoría de los casos, son más ocasionales o en muchos casos trabajan por amistad o por ser familiares cercanos, no existe acuerdos o contratos de trabajo (INEI, 2014, p. 46):

Por otro lado se tiene a la dimensión informalidad del empleo, este tipo de informalidad está relacionado a la forma del empleo que se tiene en las empresas, puesto que existen muchas empresas que tienen un fuerza laboral informal, con lo que la persona pierde muchos beneficios, como es el de la remuneración, pues este tiene que ser como mínimo la Remuneración Mínimo Vital, los beneficios sociales, como son la gratificación, las vacaciones y el servicio de salud que paga la empresa, aun en estas condiciones muchos eligen este tipo de trabajo pues no hay mucha demanda de empleo formal, la competencia de los costos de las empresas, hacen que tomen a trabajadores sin beneficio para disminuirlos (Kanbur, 2009).

Además, la informalidad del empleo es la condición laboral que no está sujeta a reglamentaciones ni regulaciones laborales e impositivas; es decir, no está sujeta a la legislación laboral vigente, por lo tanto, carece de los beneficios de seguridad social (salud, pensión, vacaciones, indemnización por despidos, licencias por enfermedad, otros). Asimismo, abarca todos los empleos informales, ya sea en el sector formal, informal u hogares, incluyendo todos los empresarios individuales cuya empresa se encuentra en la informalidad y todos los ayudantes familiares que lo apoyan. (INEI, 2014, p. 48):

Las causas más comunes de la informalidad en nuestro país, de acuerdo al portal PQS (2022), son las faltas de oportunidades como aquellos factores cuya característica principal es la exclusión, la cual se origina por la existencia de bajo capital humano competente, poco acceso a la contratación formal, una productividad de bajo nivel, incapacidad de disponible para cubrir una remuneración mínima. En este grupo se encuentran los informales de manera independiente y los informales que son microempresas.

Los orígenes de este tipo de causa de la informalidad se encuentran en las actuales estructuras educativas, productivas y poblacionales. En el aspecto educativo, incrementar el nivel de la educación impulsará la productividad del trabajo. En el aspecto productivo, orientar los objetivos hacia procesos industriales más complejos. En el aspecto poblacional, mejorar los sistemas que permiten monitorear la educación para favorecer al elevado número de población joven y rural, que actualmente dificulta y encarece hacerlo. Para Pérez (2020), el Impacto de la informalidad, repercute en los ingresos a través de salarios bajos y la pérdida de beneficios laborales de los trabajadores (“gratificaciones, CTS, vacaciones, seguro social, otros”); esto genera menor capacidad adquisitiva en un sector significativo de la población, produciéndose la desaceleración del consumo privado y por consiguiente menor crecimiento económico. Por tal razón, promover la formalidad permite dinamizar el consumo privado, y por ende elevar el crecimiento económico y reducir la pobreza, porque los trabajadores tendrán mayor capacidad de gasto al percibir mejores sueldos y beneficios sociales. En la productividad Se manifiesta a través de la pérdida de la capacidad de una empresa para generar competitividad y mayor crecimiento económico, para sí misma y para el país, debido a que la informalidad restringe que las empresas se desarrollen normalmente, siendo excluida del sistema financiero y de la protección legal del Estado, en su lugar genera mayores gastos para poder ocultar sus actividades informales (sobornos, multas, otros).

Según Loayza (2008), los costos de la formalidad involucra costos altos, trámites muy engorrosos, como también al ser formal, el pagar impuestos, contrato de trabajadores formales, con beneficios laborales, seguridad laboral, sin embargo hay beneficios que muy pocas veces los toman en cuenta los que son informales,

acceso al financiamiento con costos financieros competitivos, mucho menos de los informales, mayores oportunidades de venta, teniendo inclusive la posibilidad de poder realizar exportaciones.

Respecto a la teoría de la variable, evasión tributaria, Olazo y Campos (2018), la definen como la eliminación recorte del importe por pagar de una obligación tributaria, quienes a su vez se encuentran obligados a realizarlas según las normas vigentes de acuerdo al régimen tributario que se encuentren o al que supuestamente deberían acogerse. Por su parte Castro (2018), define a la evasión tributaria como el acto fraudulento de disminuir el monto de un tributo generado al interior de un determinado país, por quienes se encuentran como personas naturales como también personas jurídicas que están obligadas a declararlas de manera transparente, empleando para ello maniobras o comportamientos ilegales.

Respecto a la dimensión recaudación tributaria, es considerada recaudación tributaria a todo procedimiento destinado a recaudar tributos u obligaciones tributarias, bajo el principio que debe ser ejecutado por órganos administrativos estatales. (Olazo y Campos, 2018). Por otro lado, se puede también precisar que la recaudación tributaria es el mecanismo que utilizan los gobiernos, tanto nacionales, como regionales y locales para poder generar ingresos, los mismos que sirven para poder realizar las obras y generar el gasto público, por la cual funciona todo el aparato del estado.

Sobre la dimensión fiscalización es el proceso que consiste en analizar y obtener las evidencias necesarias para determinar que una actividad económica se encuentra cumpliendo con la normativa y legislación establecida en un determinado país. Este proceso es utilizado con el propósito de evitar la evasión tributaria en el sector privado y eliminar la corrupción al interior del sector público. En el ámbito privado, la fiscalización se puede originar por dos motivos principales. El primero, por parte de la propia empresa con el fin de comprobar y asegurar que los procesos se están ejecutando de acuerdo a lo planificado. El segundo, por imposición del Estado; es decir, cuando existen indicios de delito e incumplimiento de las normas. En el ámbito público, este proceso se lleva a cabo con la finalidad de optimizar el funcionamiento del aparato estatal y garantizar el destino correcto de los fondos del estado, orientados a mejorar el bienestar social. Dentro de los tipos de fiscalización

en el sector público tenemos: para verificar que la información financiera es veraz (Financiera), para verificar que las acciones realizadas se encuentran dentro del marco legal (Operativa), para verificar si se han cumplido los principios mínimos de eficacia, eficiencia y economía (operativa). (Ludeña, 2022)

Además, según Ávila (2012) las principales causas de la evasión tributaria, son la falta de conciencia tributaria, Impuestos elevados, estructura del sistema tributario complejo, administración tributaria deficiente, fiscalización inadecuada, por lo que existe un bajo riesgo de que sea detectado, resistencia a querer pagar sus impuestos, falta de disponible por parte de los contribuyentes, falta de transparencia del sistema tributario, administración tributaria rígida, Falta de equidad entre contribuyentes.

Las consecuencias de la evasión tributaria, Según Ávila (2012), considera que la evasión fiscal afecta de manera significativa al tesoro público, generando que existan solamente recursos para atender las necesidades básicas de los habitantes, dejando de lado los proyectos de desarrollo del país; es decir, debido a que los recursos son insuficientes, el Estado no invierte en educación, salud, tecnología e infraestructura, otros; lo cual genera consecuencias más profundas como el atraso educativo y el desempleo; y estos vuelven a provocar otros problemas como la pobreza, delincuencia, drogadicción, convirtiéndose en un círculo vicioso que impide el crecimiento del país. Respecto al retraso educativo, la evasión fiscal lo impacta ampliamente, puesto que la educación debería ser una prioridad para cualquier gobernante. Asimismo, respecto al retraso de la infraestructura, esta se manifiesta principalmente en la carencia de carreteras, hospitales, escuelas, entre otros, lo cual origina la baja calidad de vida de la población.

Según Roldán (2016), Elementos de la evasión tributaria existen tres elementos esenciales que deben ser verificados para poder determinar si realmente se ha constituido la figura de evasión tributaria, primero, debe existir una persona que tenga la responsabilidad u obligación de pagar ciertos montos por determinados impuestos (rentas, salarios, propiedades, otros). Segundo, comprobar que la referida persona ha cometido actos orientados a pagar menos impuestos. Tercero, que los referidos actos son ilegales y que fueron cometidos

para transgredir alguna ley o norma tributaria. En este punto es importante considerar que, la mayoría de las personas buscan vacíos de la ley o norma para pagar menos; no obstante, mientras los actos sean legales no son considerados como evasión de impuestos. Según Roldán (2016) la conducta de evasión tributaria es, el comportamiento típico de aquellas personas inmersas en la evasión fiscal, de ocultar ingresos, ocultar bienes, incremento del gasto deducible de manera ilícita.

Los enfoques conceptuales para el desarrollo de esta investigación así como el crecimiento económico, como la evolución favorable de las condiciones de vida de un país, medidos a través del incremento de su Producto Bruto Interno y de su renta, en un periodo determinado, para un Bienestar general, que es la sensación de seguridad y de mejor calidad de vida en las personas, así como la confianza del logro de sus objetivos futuros, para afrontar las Crisis económicas, que es una situación donde se produce el decrecimiento considerable de la economía de un país, debido a la alteración de las variables económicas, como parte del ciclo económica que experimentan los diversos tipos de economía a nivel mundial.

Se entiende que el Déficit fiscal, es la situación cuando los gastos son superiores a los ingresos fiscales (tributos, rentas), en un determinado periodo de tiempo, por lo cual los países desarrollan una Estructura productiva, como el resultado de haber articulado diferentes actividades económicas, ya sea primarias, de servicios o industriales), con el fin de especializarse para un determinado fin, para no usar la estrategia de Endeudamiento externo, largo plazo que adoptan los países, que tiene como objetivo fundamental obtener crédito económico para cubrir los gastos del presupuesto de un país, frente a los Organismo internacional que son instituciones internacionales de cooperación que buscan intereses comunes entre los diferentes países, con el fin de unir esfuerzos para poder conseguirlos, en el desarrollo de Macroeconomía que es la parte de la ciencia económica encargada de estudiar aquellos aspectos globales de la economía de un determinado país o región como los ciclos económicos, la inflación, el empleo, otros, y poner en práctica las Políticas fiscales que son un conjunto de acciones adoptadas por las autoridades estatales, destinadas fundamentalmente a la gestión y administración de manera adecuada y óptima de los recursos en un determinado país, para el incremento del Producto bruto interno (PBI), que Es el valor monetario de todos los

bienes y servicios generados en un determinado territorio, durante un periodo de tiempo. Se considera como un indicador de crecimiento económico, el cual la Población económicamente activa, es la fuerza de trabajo o población ocupada de un país, compuesta por todas aquellas personas que se encuentra en la etapa laborable de sus vidas, quienes a través de su trabajo aportan o producen bienes y servicios, quienes son los todos los ciudadanos que al momento de adquirir algún tipo de bien o servicio, el cual luego se tributa el Impuesto General a las Ventas para el Estado quien lo administra para toda la población y no exista Exclusión social, que es la situación en la cual personas o grupos son apartados de los beneficios que brinda la sociedad, debido a ciertos factores que dificultan su participación en comunidad, esta es causada básicamente por actos de discriminación de toda índole, condición económica, entre otras que no gozan de la Protección social que es el conjunto de políticas y actividades en los diversos ámbitos de la sociedad, con el fin de promover el ejercicio de los derechos de las personas, principalmente de índole económico, social, salud, pensionario, justicia, otros. Inestabilidad económica: Es la situación en la cual un determinado país evidencia graves variaciones en sus índices macroeconómicos, generando inflación, desempleo y disminución del producto bruto interno

III. METODOLOGÍA

3.1. Tipo y diseño de investigación

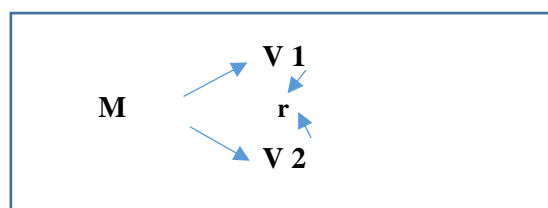
3.1.1. Tipo de investigación

Según Hernández et al (2014), un estudio cuantitativo generalmente se caracteriza pues tiende a ser básica o aplicada, donde se aplica normalmente el cuestionario como instrumento, como también otros instrumentos, a la muestra determinada por el investigador, en el que se recogen datos numéricos o cualitativos de escala ordinal, también se entiende que son las que describen a la variable como también a sus dimensiones.

La presente investigación fue de tipo básico porque su principal propósito se basa en incrementar el conocimiento de las variables de investigación, teniendo en cuenta un margen para generalizar limitado.

3.1.2. Diseño de investigación

De acuerdo a Arias (2014) respecto al diseño de la investigación, es el que considera la intervención del investigador en el proceso de desarrollo del estudio por el que se encuentran los resultados, donde se especifican los pasos que se toman para tomar control sobre las variables en estudio, como también definir en qué lugar se llevarán cada una de las intervenciones respecto a las variables, con el propósito de poder recopilar los datos para el desarrollo del estudio, además también considera el tiempo que tomará la realización del mismo. Este puede ser por un lado transversal, en un solo momento, como longitudinal, si la intervención se da en varios momentos. Para el caso de estudio, se considera un diseño no experimental transversal, ya que no existe una intervención sobre las variables por parte del investigador, y también por que los datos se tomaron en un solo momento. Teniendo en cuenta que la recolección de datos se da para que se pueda realizar la prueba de hipótesis del estudio.



Dónde:

M: Muestra

V I: Variable 1: informalidad

V II: Variable 2: evasión tributaria

M = Muestra

r = Relación

3.2. Variables y operacionalización**Variable I: Informalidad****Definición conceptual:**

La informalidad se define como un fenómeno que tiene en común muchos de los países en desarrollo, sobre todo en Latinoamérica, donde hace referencia a los negocios, empresas, personas, que realizan sus actividades no considerando las normas y leyes que las regulan, dentro de una economía. (Defensoría del Pueblo, 2020)

Definición operacional:

Con la informalidad podremos conocer en qué nivel el sector productivo y el empleo informal impactan en la economía, por medio de la aplicación del instrumento a la muestra determinada, para su posterior análisis.

Dimensiones:

Informalidad del sector Productivo: Normatividad, empresas no constituidas, empresas no registradas, desconfianza.

Informalidad del empleo: Empleo informal, trabajadores sin protección, trabajadores en pobreza, normatividad laboral.

Recaudación Tributaria: Procedimientos, beneficios tributarios, cultura tributaria, incumplimiento tributario.

Fiscalización: Metodología, incentivos, penalidades, supervisión.

Indicadores: Nos permiten medir las características de la variable en forma general las cuales son, las normativas, empresas no constituidas, empresas no registradas, la desconfianza generada por las diferentes instituciones, empleo informal que tiene como consecuencia a trabajadores sin ningún tipo de protección por parte de los gobiernos.

Escala de medición: Escala ordinal

Variable II: Evasión tributaria

Definición conceptual:

La evasión tributaria es considerada una omisión consciente y de manera dolosa que tiende a poder evitar o reducir, de forma recurrente en beneficio propio como también de terceros lo que es el cumplimiento y pago de sus obligaciones tributarias. Se entiende también que es la infracción a las normas vigentes que regulan el cumplimiento y pago de los tributos (SUNAT, 2020).

Definición operacional:

La evasión tributaria, tiende al no pago ni cumplimiento de las obligaciones tributarias, el mismo que se midió con la aplicación del cuestionario como instrumento a la muestra determinada por el investigador para su posterior análisis.

Indicadores:

Los indicadores nos permiten medir las características de manera general, que son los procedimientos, beneficios tributarios, cultura tributaria, incumplimiento tributario.

Escala de medición: Escala ordinal

3.3. Población, muestra y muestreo

Población

Se considera como población para un estudio, al conjunto sujetos u objetos de estudio que tienen características en común, que a su vez se encuentran delimitados por el espacio y tiempo, en tal sentido, para poder ser analizado generalmente para poder ser estudiados y analizados por cuestiones de tiempo, económico y de factor humano, no se pueden realizar a la población, en tal sentido, de acuerdo al criterio de la investigación se determina una muestra (Chaudhuri, 2018). Para el caso en particular del estudio, la población estuvo conformada por 300 comerciantes del mercado de abastos de la ciudad de Yurimaguas, el mismo que se encuentra ubicado en el distrito Yurimaguas, provincia Alto Amazonas, región Loreto.

Criterios de inclusión

Participan los comerciantes que se encuentran dentro del centro de abasto de la ciudad Yurimaguas. Comerciantes que se encuentran registrados por sectores mayores de edad. Que aceptan formar parte de esta investigación.

Criterios de exclusión

No participan los comerciantes que se encuentran alrededor del mercado central por razones que cada día aparecen nuevos comerciantes, ya que son agricultores que solo vienen por 1 día o horas a ocupar un espacio para vender sus productos.

Tabla 1*Población de comerciantes*

Población	N°	%
Carne Roja	40	13 %
Carne Roja (Porcino)	30	10 %
Pescado	70	23 %
Marisco	35	12 %
Pollo Verduras Vísceras Cecineras	42	14 %
Juguera	22	22 %
Panaderos	25	8 %
Quioscos	18	6 %
Anexos Puestos de comida	18	6 %
Total	300	100%

Muestra: El tamaño de la muestra será de 169 comerciantes de ambos sexos, del mercado de abastos de la ciudad de Yurimaguas. En este caso, como la cantidad de la población es finita o conocida, aplicamos la siguiente fórmula:

Fórmula:

$$n = \frac{N * Z_{1-\alpha}^2 * p * q}{d^2 * (N - 1) + Z_{1-\alpha}^2 * p * q}$$

Muestreo: Para la presente investigación se consideró el muestreo probabilístico porque se determinó por medio de la fórmula considerando un margen de error del 5%, con el que se determinó la muestra, al mismo que se le aplicó el instrumento para el recojo de la información.

Unidad de análisis: Son los comerciantes que laboran dentro de centro de abastos de la ciudad de Yurimaguas

3.4. Técnicas e instrumentos de recolección de datos

Hernández et al. (2014), definen como un instrumento de recolección de datos aquel medio que permitirá obtener información de una muestra representativa que ayude a recolectar datos pertinentes que ayuden a demostrar las hipótesis planteadas y alcanzar los objetivos definidos, en las variables

definidas. Para investigaciones cuantitativas se puede utilizar como instrumento el cuestionario de preguntas.

Se utilizó la encuesta como técnica para la recolección de los datos del estudio, el mismo que se dirigió a la muestra determinada por el investigador, siendo este una parte representativa de la población, teniendo por finalidad conocer la opinión o apreciación de los hechos sucedidos o percibidos por el encuestados. El instrumento que corresponde a la técnica utilizada es el cuestionario, el mismo que fue elaborado tomando en cuenta las variables, dimensiones e indicadores del estudio, el mismo que permitió recolectar los datos de manera cuantitativa, considerando una escala de Likert para cada una de las preguntas.

Validez

Para la validez del instrumento se realizó por medio de juicio de expertos, el mismo que fue realizado por tres expertos, los que consideran aplicable el instrumento luego de su evaluación de contenido y constructo, donde analizaron la coherencia de las preguntas del instrumento con las dimensiones, indicadores de la variable (ver Anexo 5).

Confiabilidad

La confiabilidad del instrumento se realizará mediante Alfa de Cronbach, que de acuerdo a Hernández et al (2014) establece que el Alfa de Cronbach es una medida ponderada que ayuda medir las correlaciones entre variables o ítems que forman parte de una escala y de acuerdo a sus valores o puntuaciones se considera la fiabilidad del instrumento. Estas puntuaciones tienen calificaciones que se detallan a continuación:

Tabla 2*Calificación del Alfa de Cronbach*

Puntuación	Calificación
> a 0.9	Excelente
> de 0.8 hasta 0.9	Bueno
> de 0.7 hasta 8	Aceptable
> de 0.6 hasta 0.7	Cuestionable
> de 0.5 hasta 0.6	Pobre

Por lo tanto, luego de haber aplicado la el instrumento a la prueba piloto, se determinó que el instrumento es confiable con un valor del Alfa de Cronbach de 0.910 para la variable informalidad, considerado una calificación excelente y 0.804 para la variable evasión tributaria, considerada una calificación buena (ver Anexo 6).

3.5. Procedimientos

Toda la información que se recolectó fue de forma presencial, tomando en cuenta las medidas necesarias de bioseguridad por la situación sanitaria que todavía se encuentra, se pasó por cada puesto de venta de los comerciantes para hacer la entrega del cuestionario previamente informándoles que se tenía la autorización del administrador del mercado, con el objetivo de que el instrumento pueda ser aplicado a los comerciantes de manera rápida y en el menor tiempo posible, tomando en cuenta la seriedad y responsabilidad que se requieren en toda investigación, en tal sentido se llegó a terminar la aplicación del cuestionarios sin tener ningún percance o inconveniente al momento de su aplicación.

3.6. Método de análisis de datos

Dentro del contexto que se tiene para el método de investigación que se pueden desarrollar, son el método inductivo o deductivo. Se entiende que el método inductivo se vale de la razón para poder inducir de una premisa y poder así generar conclusiones de manera particular, por otro lado, el método

deductivo se vale del razonamiento para poder deducir conclusiones en base a la lógica, que viene de lo general a lo particular (Hernández et al. 2014).

Para la investigación se consideró el método hipotético deductivo, ya que parte de una hipótesis para posteriormente se pueda generar conclusiones particulares, que son comprobadas por medio de la prueba de hipótesis, además comprende el proceso estadístico inferencial empírico que permitió deducir las hipótesis planteadas en la investigación.

3.7. Aspectos éticos

En el presente estudio consideró principalmente las normas y reglamentos referidos a la investigación y la ética, como es la guía de productos observables que incluyen los criterios y detalles a tomar en cuenta en su desarrollo, por otra parte se tomó en consideración la información tal cual fueron recolectados, sin manipular en ningún caso ni motivo la información durante su proceso recojo de la información y del análisis estadístico, sobre la confidencialidad, se respetó el criterio de anonimato de los participantes, como también se consideró la participación voluntaria de cada uno de los participantes en el estudio. También se tomó en consideración el derecho de autor de las bases teóricas utilizadas, utilizando las citas y regencias aplicando el formato APA séptima edición.

IV. RESULTADOS

Análisis descriptivo de las variables

Objetivo general:

Determinar si la informalidad se relaciona con la evasión tributaria en los comerciantes del mercado de abastos de la ciudad de Yurimaguas 2022.

Tabla 3

Nivel de informalidad y evasión tributaria

	Nivel	Informalidad		Evasión tributaria	
		Frecuencia	Porcentaje	Frecuencia	Porcentaje
Nunca	Muy alto	25	14.8	42	24.9
Casi nunca	Alto	99	58.6	115	68.0
A veces	Medio	42	24.9	11	6.5
Casi siempre	Bajo	3	1.8	1	0.6
Siempre	Muy bajo	0	0.0	0	0.0
Total		169	100.0	169	100.0

Interpretación:

De acuerdo a como se puede apreciar en la tabla 3, se muestran los niveles de las variables informalidad y evasión tributaria, donde se muestra que los porcentajes más relevantes se encuentran en un nivel alto, puesto que el 58.6% de los encuestados se encuentra en un nivel alto de informalidad, es decir que hay mucha informalidad en el sector productivo y también en el empleo informal que tienen los negocios y empresas, mientras que el 68% de los que participaron en la encuesta están en un nivel alto de evasión de tributaria, lo que indica que hay disminución en la recaudación de los tributos y también poca fiscalización por parte de la administración tributaria, por otro lado solo un 1.8% de los encuestados está en un nivel bajo de informalidad y 0.6% se encuentra en un nivel bajo de evasión tributaria, por lo que se puede concluir que la informalidad se relaciona con la evasión tributaria en los comerciantes del mercado de abastos de la ciudad de Yurimaguas.

Objetivo específico uno:

Determinar si se relaciona el Sector productivo informal con la evasión tributaria en los comerciantes del mercado de abastos de la ciudad de Yurimaguas 2022.

Tabla 4

Nivel del sector productivo informal y evasión tributaria

	Nivel	Sector productivo informal		Evasión tributaria	
		Frecuencia	Porcentaje	Frecuencia	Porcentaje
Nunca	Muy alto	25	14.8	42	24.9
Casi nunca	Alto	81	47.9	115	68.0
A veces	Medio	54	32.0	11	6.5
Casi siempre	Bajo	8	4.7	1	0.6
Siempre	Muy bajo	1	0.6	0	0.0
Total		169	100.0	169	100.0

Interpretación:

Como se puede apreciar en la tabla 4, se muestran los niveles de la dimensión sector productivo informal y la variable evasión tributaria, donde se muestra que los porcentajes más relevantes se encuentran en un nivel alto, puesto que el 47.9% de los encuestados se encuentra en un nivel alto de informalidad en el sector productivo, es decir que la normatividad vigente es muy compleja, las empresas no son constituidas, no se registran ante las autoridades, hay mucha desconfianza, mientras que el 68% de los que participaron en la encuesta están en un nivel alto de evasión de tributaria, lo que indica que hay disminución en la recaudación de los tributos y también poca fiscalización por parte de la administración tributaria, por otro lado solo un 4.7% de los encuestados está en un nivel bajo de informalidad del sector productivo y 0.6% se encuentra en un nivel bajo de evasión tributaria, por lo que se puede concluir que la informalidad del sector productivo se relaciona con la evasión tributaria en los comerciantes del mercado de abastos de la ciudad de Yurimaguas.

Objetivo específico dos:

Determinar si el empleo informal se relaciona con la evasión tributaria en los comerciantes del mercado de abastos de la ciudad de Yurimaguas 2022.

Tabla 5*Nivel del empleo informal y evasión tributaria*

	Nivel	Empleo informal		Evasión tributaria	
		Frecuencia	Porcentaje	Frecuencia	Porcentaje
Nunca	Muy alto	43	25.4	42	24.9
Casi nunca	Alto	81	47.9	115	68.0
A veces	Medio	41	24.3	11	6.5
Casi siempre	Bajo	4	2.4	1	0.6
Siempre	Muy bajo	0	0.0	0	0.0
Total		169	100.0	169	100.0

Interpretación:

Según se puede apreciar en la tabla 5, se muestran los niveles de la dimensión empleo informal y la variable evasión tributaria, donde se muestra que los porcentajes más relevantes se encuentran en un nivel alto, puesto que el 47.9% de los encuestados se encuentra en un nivel alto de empleo informal, es decir que los trabajadores no tienen ni gozan de los beneficios sociales, hay trabajadores sin protección, los sueldos y salarios no están de acuerdo a las normas y la normatividad es pobre, mientras que el 68% de los que participaron en la encuesta están en un nivel alto de evasión de tributaria, lo que indica que hay disminución en la recaudación de los tributos y también poca fiscalización por parte de la administración tributaria, por otro lado solo un 2.4% de los encuestados está en un nivel bajo de empleo informal y 0.6% se encuentra en un nivel bajo de evasión tributaria, por lo que se puede concluir que el empleo informal se relaciona con la evasión tributaria en los comerciantes del mercado de abastos de la ciudad de Yurimaguas.

Análisis inferencial de las variables

Prueba de hipótesis para la variable informalidad y evasión tributaria

Hipótesis general formulada

La informalidad se relaciona con la evasión tributaria en los comerciantes del mercado de abastos de la ciudad de Yurimaguas 2022

Prueba de hipótesis: Significancia estadística

Hipótesis nula

La informalidad no se relaciona con la evasión tributaria en los comerciantes del mercado de abastos de la ciudad de Yurimaguas 2022

Hipótesis alterna

La informalidad se relaciona con la evasión tributaria en los comerciantes del mercado de abastos de la ciudad de Yurimaguas 2022

Tabla 6

Relación entre informalidad y evasión tributaria

			Informalidad	Evasión Tributaria
Rho de Spearman	Informalidad	Coeficiente de correlación	1.000	,199**
		Sig. (bilateral)		0.010
		N	169	169
	Evasión tributaria	Coeficiente de correlación	,199**	1.000
		Sig. (bilateral)	0.010	
		N	169	169

*. La correlación es significativa en el nivel 0,05 (bilateral).

Interpretación:

De la tabla 6 se aprecia que el valor de p es de 0.010, valor que es menor a 0.05, por lo que se rechaza la hipótesis nula y se acepta la hipótesis alterna, lo que quiere decir que la informalidad se relaciona con la evasión tributaria en los comerciantes del mercado de abastos de la ciudad de Yurimaguas, por otro lado el coeficiente de correlación de Rho de Spearman es de 0.199, es decir existe una correlación positiva muy baja, por lo tanto si la informalidad, el empleo informal, la informalidad del sector aumenta la evasión tributaria también aumenta pero en el mismo nivel del 19.9%.

Prueba de hipótesis para la dimensión sector productivo informal y la variable evasión tributaria

Hipótesis específica uno formulada

El Sector productivo informal se relaciona con la evasión tributaria en los comerciantes del mercado de abastos de la ciudad de Yurimaguas 2022

Prueba de hipótesis: Significancia estadística

Hipótesis nula

El Sector productivo informal no se relaciona con la evasión tributaria en los comerciantes del mercado de abastos de la ciudad de Yurimaguas 2022

Hipótesis alterna

El Sector productivo informal se relaciona con la evasión tributaria en los comerciantes del mercado de abastos de la ciudad de Yurimaguas 2022

Tabla 7

Relación entre sector productivo informal y evasión tributaria

			Sector productivo informal	Evasión Tributaria
Rho de Spearman	Sector productivo informal	Coefficiente de correlación	1.000	,262**
		Sig. (bilateral)		0.001
	Evasión tributaria	N	169	169
		Coefficiente de correlación	,262**	1.000
		Sig. (bilateral)	0.001	
		N	169	169

*. La correlación es significativa en el nivel 0,05 (bilateral).

Interpretación:

Según se puede apreciar en la tabla 7 se puede apreciar que la significancia bilateral es de 0.001, valor menor a 0.05, por lo tanto se rechaza la hipótesis nula y se acepta la hipótesis alterna, lo que quiere decir que el sector productivo informal se relaciona con la evasión tributaria en los comerciantes del mercado de abastos de la ciudad de Yurimaguas, por otro lado el coeficiente de correlación de Rho de Spearman es de 0.262, es decir existe una correlación positiva baja, por lo tanto si el sector productivo informal, las empresas se constituyen, la confianza aumenta, la evasión tributaria también aumenta pero en el mismo nivel del 26.2%.

Prueba de hipótesis para la dimensión empleo informal y la variable evasión tributaria

Hipótesis específica dos formulada

El empleo informal se relaciona con la evasión tributaria en los comerciantes del mercado de abastos de la ciudad de Yurimaguas 2022

Prueba de hipótesis: Significancia estadística

Hipótesis nula

El empleo informal no se relaciona con la evasión tributaria en los comerciantes del mercado de abastos de la ciudad de Yurimaguas 2022

Hipótesis alterna

El empleo informal se relaciona con la evasión tributaria en los comerciantes del mercado de abastos de la ciudad de Yurimaguas 2022

Tabla 8

Relación entre empleo informal y evasión tributaria

			Empleo informal	Evasión Tributaria
Rho de Spearman	Empleo informal	Coefficiente de correlación	1.000	0.061
		Sig. (bilateral)		0.427
		N	169	169
	Evasión tributaria	Coefficiente de correlación	0.061	1.000
		Sig. (bilateral)	0.427	
		N	169	169

*. La correlación es significativa en el nivel 0,05 (bilateral).

Interpretación:

Como se puede apreciar en la tabla 8 la significancia bilateral es de 0.427, valor mayor a 0.05, por lo tanto no se rechaza la hipótesis nula y es decir no se acepta la hipótesis alterna, lo que quiere decir que el empleo informal no se relaciona con la evasión tributaria en los comerciantes del mercado de abastos de la ciudad de Yurimaguas, por otro lado el coeficiente de correlación de Rho de Spearman es de 0.061, es decir existe una correlación muy baja, por lo tanto si el empleo informal, los trabajadores sin protección, salarios no adecuados, aumenta, la evasión tributaria no se ve afectada.

V. DISCUSIÓN

En esta parte de la investigación se consideran las comparaciones que se realizan los resultados del estudio con los resultados de los antecedentes de la investigación, sean estos nacionales o internacionales, considerando las similitudes y diferencias que existe entre los resultados obtenidos de acuerdo a las variables y dimensiones en estudio.

Respecto a la Hipótesis general de la investigación, de acuerdo a la correlación de Rho de Spearman, se obtuvo una significancia bilateral es de 0.010, valor menor a 0.05, por lo que se rechaza la hipótesis nula y se acepta la hipótesis alterna, con un nivel de correlación de Rho de Spearman igual 0.199, correlación positiva muy baja, lo que demuestra que la informalidad se relaciona con la evasión tributaria en los comerciantes del mercado de abastos de la ciudad de Yurimaguas 2022. Este resultado muestra en cierta manera, que aun no teniendo una correlación fuerte o muy fuerte, hay una relación que permite que la informalidad, considerando al sector productivo, es decir los negocios que se emprenden, las dificultades que tienen para poder llegar a formalizarse y la informalidad laboral, que es uno de los problemas más grandes en nuestro país, pues hay muchas personas que trabajan en empresas pero están al margen de la ley, no tienen los beneficios que deberían tener, lo que hace que la evasión tributaria crezca. Por otra parte, los resultados del estudio se encuentran asociados a la investigación realizada por Castro (2018) quien en su estudio sobre informalidad y su incidencia en la evasión de los tributos, caso del comercio abarrotes, Moyobamba-2018. En el que llegó a concluir que la informalidad tiene una incidencia negativa sobre la evasión de los tributos de los comerciantes, ya que casi el 53% opera en la informalidad; es decir, no paga impuestos. Los comerciantes consideran que formalizarse afecta sus intereses debido a que implica el pago de tributos y multas elevadas y no les otorga ningún tipo de beneficio o acceso financiero, por lo tanto, concurren que la informalidad les conviene, sin embargo no ven por otro lado los beneficios de ser formal, puesto que al estar en la formalidad, pues tendrían mayores oportunidades de venta y mayor acceso al financiamiento con la banca comercial, que es mucho menos de los que obtienen ello con el financiamiento informal, resultados que se relaciona con el de la investigación. De otra manera también los resultados del

estudio se asocian con la investigación de Chota, (2021) sobre: informalidad y evasión tributaria, caso de comerciantes de un mercado en Tarapoto, donde el objetivo fue determinar la existencia de relación entre las variables en estudio, estudio de tipo aplicado, con un alcance descriptivo–correlacional, desde la perspectiva del enfoque de investigación, fue no experimental. Se llegó a concluir que existe relación estadísticamente significativa entre las variables informalidad y evasión de los tributos, además, considerando el nivel de correlación según de Rho de Spearman, se determinó un valor de 0,981, considerada una correlación positiva alta, también se determinó que el p valor fue 0,000, por lo que se debe tomar en cuenta para realizar acciones correctivas y de concientización para poder disminuir el nivel de informalidad y a la vez ver disminuida también la evasión tributaria, que afecta en gran manera al recaudo del estado. Por lo tanto, se muestra una similitud con los resultados de la investigación. De acuerdo a los resultados de la investigación, se tiene una relativa similitud con la investigación realizada por Olazo y Campos, (2018) quien, en estudio sobre incidencia de la informalidad y evasión fiscal, caso de comercio ropa y calzado en la recaudación tributaria, distrito de Chaupimarca 2017. El estudio tuvo una metodología de enfoque cuantitativo, de tipo aplicada, es retrospectiva, de corte transversal, puesto que se refiere al año 2017. El estudio llegó a concluir que la cultura tributaria influye significativamente en la recaudación tributaria de los comerciantes del referido centro de abastos, también se determinó que casi la totalidad de los comerciantes optan por el comercio informal porque existen factores que influyen directamente en la disminución de sus ventas, como es la competencia desleal, ambulantes, entre otros, además la mayoría de las personas deciden convertirse en informales debido a la escasa oferta de empleo formal y porque consideran que la formalización acarrea altos pagos de impuestos y tasas. Por otra parte también, los resultados del estudio se asocian a la investigación realizada por Baldeón (2021) quien en su estudio respecto la informalidad y la evasión tributaria, comerciantes del mercado modelo Caja de Agua San Juan de Lurigancho 2020, donde su objetivo fue hallar la relación existente entre la informalidad de los comerciantes con la evasión de los tributos, la metodología fue, estudio de tipo aplicada, nivel descriptivo correlacional, instrumento de recolección de datos, el cuestionario, donde se determinó que existe una correlación importante entre la informalidad y la evasión tributaria en los

comerciantes del referido mercado, mientras mayor es la informalidad, se incrementa la evasión tributaria, también la falta de cultura tributaria promueve el incumplimiento de las obligaciones y normas tributarias, la informalidad en dicho mercado llega al 80% del total de comerciantes, quienes no cuentan con RUC, ni saben cómo obtenerlo, por lo que la evasión tributaria va en aumento.

Respecto a la Hipótesis específica uno, de acuerdo a la correlación de Rho de Spearman, se obtuvo una significancia bilateral es de 0.001, valor menor a 0.05, por lo que se rechaza la hipótesis nula y se acepta la hipótesis alterna, con un nivel de correlación de Rho de Spearman igual 0.262, correlación positiva baja, lo que demuestra que el sector productivo informal se relaciona con la evasión tributaria en los comerciantes del mercado de abastos de la ciudad de Yurimaguas 2022. De los resultados se puede mencionar que la informalidad del sector productivo, se da principalmente por que la normatividad vigente no incentiva a la formalización, las empresas no se constituyen por una mala o nula información, las empresas o neológicos, no se registran ni siquiera como persona natural con negocio por último la desconfianza que existe con las autoridades, lo que origina que la evasión tributaria sea cada vez mayor. Por otra parte, los resultados del estudio se asocian con los resultados de la investigación realizada por López, (2021) en su investigación sobre Informalidad y desarrollo económico local, Yurimaguas, Loreto 2021, estudio de enfoque cuantitativo, instrumento el cuestionario, nivel descriptivo correlacional. Se llegó a concluir que existe una correlación importante de la informalidad con el desarrollo económico local en el distrito de Yurimaguas, 2021, donde la informalidad influye significativamente en el desarrollo económico, en un 59%, además el sector productivo comercial, desconocen los procedimientos para la formalización y constitución de empresas (61%), así como los beneficios que esto genera, por lo que se mantienen en la informalidad, sin pagar sus impuestos, además, hay un alto índice de desconfianza que se tiene por el Gobierno local, entidad que, según señalan, no genera bienestar a la población. Mientras mayor es el nivel de informalidad, mayor es el impacto negativo en el desarrollo económico local. De otra parte, los resultados del estudio tienen cierta relación con la investigación realizada por Lozano, (2018) quien en su investigación sobre el análisis respecto a la informalidad en centros urbanos, Colombia 2008 al 2016, en el objetivo fue analizar la informalidad de los centros urbanos desde las dinámicas

económicas observadas en los casos de estudio, la metodología fue de análisis documental, estudio correlacional explicativo, las principales conclusiones que llegó la investigación son: que los trabajos realizados por este tipo de modalidad informal, son poco productivos, eficientes y de calidad, por lo que la empresa debe de considerar tener un mayor criterio sobre el costo beneficio, por más que se crea que se gasta menos como gato de personal, además que se no se le brinda una seguridad en el aspecto de salud y ocupacional, también se concluye que la informalidad es consecuencia de la falta de empleo, puesto que en muchas ciudades de Colombia, una más que otra, el índice de desempleo es muy alta, por lo que las personas aceptan trabajos que no cubre sus necesidades y que por tal razón se ven obligados a aceptar estar en la informalidad, donde los ingresos son bajos y los beneficios casi nulos, además que las políticas y normas actuales permiten a las empresas sigan en la informalidad.

Respecto a la Hipótesis específica dos, de acuerdo a la correlación de Rho de Spearman, se obtuvo una significancia bilateral es de 0.427, valor mayor a 0.05, por lo que no se rechaza la hipótesis nula, con un nivel de correlación de Rho de Spearman igual 0.061, correlación positiva muy baja, lo que demuestra que el empleo informal no se relaciona con la evasión tributaria en los comerciantes del mercado de abastos de la ciudad de Yurimaguas 2022. Los resultados del estudio tienen cierta incongruencia con la realidad, sin embargo, los resultados pueden estar generados como resultado de una no precisión por parte de los encuestados, puesto que se considera que la informalidad laboral no se relaciona con la evasión tributaria, teniendo en cuenta que en muchos casos, la falta de empleo formal, es una de las causas por la que existe la informalidad en nuestro país, además de no haber una buena legislación laboral que permita disminuir la informalidad laboral en nuestro país. De acuerdo a los resultados del estudio se tienen que estos tienen diferencias con la investigación realizado por Cristóbal y Bernachea, (2018) en su tesis: El empleo informal y su influencia en el producto interno bruto en el Perú 2010-2017, el estudio tiene un enfoque mixto, cuantitativo y cualitativo, estudio de tipo aplicada, denominada también práctica o empírica, estudio de análisis documental, no experimental de campo, nivel descriptivo correlacional explicativo, de corte longitudinal. La investigación concluye que la productividad y competitividad son condicionantes para incrementar el

empleo y disminuir la informalidad laboral, el empleo informal se encuentra fortalecido porque no se aplica la legislación laboral, así como por la débil fiscalización de la SUNAT y la corrupción de las autoridades de los gobiernos central, regional y local, resultados que no guardan relación con el estudio. Por otra parte, también el estudio tiene una asociación con los resultados de la investigación realizada por Pérez, (2020) quien en su estudio sobre Análisis de la transición de la economía informal a la formal: un enfoque socio organizacional para Latinoamérica, estudio de enfoque cualitativo, estudio exploratorio y de revisión de literatura. El estudio llega a concluir que la causa principal de la informalidad en Latinoamérica es el desempleo, la escasez de empleos formales, ante esto, la informalidad se convierte en una salida a la pobreza y a la falta de oportunidades, por lo que la informalidad genera mayor pobreza y exclusión social, debido a que sus características principales son siempre salarios bajos y sin protección social, lo cual genera inestabilidad económica a las personas y afecta sus condiciones de vida, por lo que se muestra que hay diferencias con nuestros resultados, ya que la informalidad laboral es la causa de que exista mayor evasión.

VI. CONCLUSIONES

PRIMERA: De acuerdo con el objetivo general, se llegó a determinar que la informalidad se relaciona con la evasión tributaria en los comerciantes del mercado de abastos de la ciudad de Yurimaguas, 2022, esto debido a que la informalidad que existe en el sector productivo, negocios no constituidos y la informalidad del empleo, es decir trabajadores sin protección, entre otros, lo que ocasiona que estos negocios, no cumplan con sus obligaciones tributarias, que en muchos casos están evadiendo el pago de sus impuestos, además que no tienen una buena cultura tributaria, no tienen conocimiento sobre los beneficios de la formalización.

SEGUNDA: De acuerdo con el objetivo específico 1, se llegó a determinar que el sector productivo informal se relaciona con la evasión tributaria en los comerciantes del mercado de abastos de la ciudad de Yurimaguas, 2022, esto debido a que la informalidad que existe en el sector productivo, como empresas que no están constituidas, empresas que no están registradas ante los organismos del estado, hay desconfianza, lo que ocasiona que estos negocios, no cumplan con sus obligaciones tributarias, que en muchos casos teniendo conocimiento que están en falta, es decir están evadiendo el pago de sus impuestos, además que no tienen una buena cultura tributaria, no tienen conocimiento sobre los beneficios de la formalización, lo que repercute en su economía.

TERCERA: De acuerdo con el objetivo específico 2, se llegó a determinar que el empleo informal no se relaciona con la evasión tributaria en los comerciantes del mercado de abastos de la ciudad de Yurimaguas, 2022, pues su correlación es muy baja, sin embargo, se considera que el empleo informal, como los trabajadores sin protección, salarios no adecuados, es decir por debajo de un salario mínimo vital, ocasiona que la evasión tributaria no se ve afectada en gran medida.

VII. RECOMENDACIONES

PRIMERA: Se recomienda a la administración tributaria y al área de rentas del gobierno local, mejorar la concientización de los comerciantes respecto al cumplimiento del pago de los tributos, mejorar su cultura tributaria, poder hacer mostrar mediante charlas y folletos los beneficios de ser un negocio formal, que les muestre que pueden creer y tener mayores oportunidades al estar en la formalidad, pues con ello se tendría mayor índice de empresas formales, mayor recaudación tributaria, lo que se puede traducir en una mejora en la calidad de vida de las personas.

SEGUNDA: Se recomienda a los comerciantes del mercado de abastos, tomar la iniciativa para poder ser formales, tomar conciencia sobre la importancia del cumplir con el pago de los impuestos, poder gestionar por medio de una asociación, mejorar los costos de constitución de una empresa, por medio de los organismos competentes para que los costos, que son uno de los factores por la que muchos de los emprendedores no se formalizan, por ultimo generar conciencia que el cumplimiento de las obligaciones tributarias es bueno para la sociedad y que ser formal es beneficioso para los negocios.

TERCERA: Se recomienda a los comerciantes del mercado de abastos poder tomar conciencia respecto al cumplimiento de las normas respecto al pago de los colaboradores que tiene a su cargo, que se pueda cumplir con darles seguridad y confianza en el lugar donde laboran, que se pueda gestionar una remuneración justa y que las condiciones laborales sean las más adecuadas para poder realizar su labor con eficiencia, lo que a la larga se traduce en una mejora para la empresa, puesto que se tendrá colaboradores comprometidos con el negocio, su producción será mayor y se tendrá menos riesgo de robos o fraudes.

REFERENCIAS

- Arias, F. (2014). Metodología de la investigación: Proyecto de investigación. México: Siglo XXI.
- Ávila Valenzuela, M. (2012). Consecuencias de la evasión fiscal. Lima, Perú.
- Baldeón Galarza, J. (2021). La informalidad y la evasión tributaria en los comerciantes del mercado modelo Caja de Agua San Juan de Lurigancho 2020. Huancayo, Perú: Universidad Peruana Los Andes.
- Bardales Ríos, J., & Salsavilca Trigoso, G. (2018). Análisis de la evasión tributaria del comercio informal en los vendedores del mercado de Belén durante el cuarto trimestre del 2017. Iquitos, Perú: Universidad Privada de la Selva Peruana.
- BBVA. (2017).
- BCRP. (2021). Tasa de empleo informal-año móvil (%). Lima: Banco Central de Reserva del Perú.
- Camilo Giraldo, J. (2020). Análisis y evaluación de los determinantes de la informalidad, presente en la población UPZ Gran Yomasa, Bogotá, para los años 2019 y 2020. Bogotá, Colombia: Universidad Católica de Colombia.
- Castro Pérez, E. (2018). La informalidad y su incidencia en la evasión tributaria en comerciantes del sector abarrotes barrio Belén, distrito de Moyobamba-2018. Tarapoto, Perú: Universidad César Vallejo.
- CCL. (2019). Evasión tributaria en rentas de trabajo supera los S/2.000 millones. Lima, Perú: Cámara de Comercio de Lima.
- CEPAL. (2021). Panorama fiscal de América Latina y el Caribe. Los desafíos de la política fiscal en la recuperación transformadora pos-COVID-19. Santiago de Chile: Comisión Económica para América Latina y el Caribe.
- Chingo Maldonado, D., & Navarro Portocarrero, J. (2017). Factores socioeconómicos que se relacionan con la evasión de tributos en los comerciantes del nuevo RUS en la ciudad de Yurimaguas. 2017. Tarapoto, Perú: Universidad Peruana Unión.

- Cristóbal Rojas, L., & Bernachea Monago, E. (2018). El empleo informal y su influencia en el producto interno bruto en el Perú 2010-2017. Cerro de Pasco, Perú: Universidad Nacional Daniel Alcides Carrión.
- DP. (2020). Estado de Emergencia Sanitaria: El problema de la informalidad laboral en una economía confinada. Lima, Perú: Defensoría del Pueblo.
- Hart, Keith. (1973). Informal income opportunities and urban employment in Ghana. *Journal of Modern African Studies*, 11/1, p. 61-89.
- Hernández Sampieri, R., Fernández Collado, C., & Baptista Lucio, M. d. (2014). Metodología de la investigación - sexta edición. México: McGRAW-HILL / INTERAMERICANA EDITORES, S.A. DE C.V.
- INEI. (2014). Producción y empleo informal en el Perú. Lima, Perú: Instituto Nacional de Estadística e Informática.
- Loayza, N. (2008). Causas y consecuencias de la informalidad en el Perú. Lima, Perú: Banco Central de Reserva del Perú - BCRP.
- López Pizango, M. (2021). Informalidad y desarrollo económico local del sector privado en el distrito de Yurimaguas, Alto Amazonas, Loreto - 2021. Tarapoto, Perú: Universidad César Vallejo.
- Lozano Leguizamón, K. (2018). Análisis de la informalidad en algunos centros urbanos de Colombia 2018-2016. Bogotá, Colombia: Universidad de La Salle.
- Ludeña, J. (21 de mayo de 2022). Fiscalización. Obtenido de <https://economipedia.com/definiciones/fiscalizacion.html>
- MEF. (2021). Marco macroeconómico multianual 2022-2025. Lima, Perú: Ministerio de Economía y Finanzas.
- Mundial, B. (11 de mayo de 2021). La informalidad generalizada puede retrasar la recuperación de la COVID19 en las economías en desarrollo. Obtenido de <https://www.bancomundial.org/es/news/press-release/2021/05/11/widespread-informality-likely-to-slow-recovery-from-covid-19-in-developing-economies>

- Muñoz Morales, R. (2019). Las representaciones sociales sobre el comercio informal que construyen un grupo de personas que se dedican a esta actividad en Avenida Central de San José, Costa Rica. San José, Costa Rica: Universidad Nacional de Costa Rica.
- OIT. (2018). Mujeres y hombres en la economía informal: un panorama estadístico. Ginebra: Organización Internacional del Trabajo.
- Olazo Anaya, E., & Campos Santiago, E. (2018). Incidencia de la informalidad y evasión fiscal de los comerciantes de ropa y calzado en la recaudación tributaria, distrito de Chaupimarca 2017. Pasco, Perú: Universidad Nacional Daniel Alcides Carrión.
- ONU. (6 de julio de 2020). La evasión fiscal en América Latina, un obstáculo para la recuperación de la crisis del coronavirus. Obtenido de <https://news.un.org/es/story/2020/07/1477031>
- Pérez Ruiz, B. (2020). Análisis de la transición de la economía informal a la formal: un enfoque sociorganizacional para Latinoamérica. Dosquebradas, Colombia: Universidad Nacional Abierta y a Distancia (UNAD).
- Pérez, C. (2020). Definiciones y repercusiones de la informalidad. Lima, Perú: Centro de investigación de economía y negocios globales - CIEN.
- PQS. (3 de febrero de 2022). Causas de la informalidad en el Perú: falta de oportunidad y evasión de costos. Obtenido de <https://pqs.pe/actualidad/causas-de-la-informalidad-en-el-peru-falta-de-oportunidad-y-evasion-de-costes/>
- Quispe Portocarrero, J. (2020). Informalidad tributaria en el mercado de abastos de la ciudad de Bagua Grande - 2008. Pimentel, Perú: Universidad Señor de Sipán.
- RAE. (2021). Diccionario de la lengua española. Obtenido de <https://dle.rae.es/informal>
- Roldán, P. (4 de octubre de 2016). Evasión fiscal. Obtenido de <https://economipedia.com/definiciones/evasion-fiscal.html>

SUNAT. (2020). Glosario de términos sobre cultura tributaria y aduanera. Lima, Perú: Superintendencia Nacional de Aduanas y de Administración Tributaria.

SUNAT. (2020). La tributación como base del cumplimiento del contrato social en el Perú. Lima: Superintendencia Nacional de Aduanas y de Administración Tributaria.

ANEXOS

Anexo 1 Matriz de consistencia

Título: La Informalidad y la Evasión Tributaria en los Comerciantes del Mercado Central de la Municipalidad Provincial de Alto Amazonas, 2022

Formulación del problema	Objetivos	Hipótesis		Técnica e Instrumentos
<p>Problema General: ¿De qué manera se relaciona la informalidad con la evasión tributaria en los comerciantes del mercado de abastos de la ciudad de Yurimaguas 2022?</p> <p>Problemas Específicos: ¿De qué manera se relaciona el Sector productivo informal con la evasión tributaria en los comerciantes del mercado de abastos de la ciudad de Yurimaguas 2022? ¿De qué manera se relaciona el empleo informal con la evasión tributaria en los comerciantes del mercado de abastos de la ciudad de Yurimaguas 2022?</p>	<p>Objetivo General: Determinar si la informalidad se relaciona con la evasión tributaria en los comerciantes del mercado de abastos de la ciudad de Yurimaguas 2022.</p> <p>Objetivos Específicos: Determinar si se relaciona el Sector productivo informal con la evasión tributaria en los comerciantes del mercado de abastos de la ciudad de Yurimaguas 2022. Determinar si el empleo informal se relaciona con la evasión tributaria en los comerciantes del mercado de abastos de la ciudad de Yurimaguas 2022.</p>	<p>Hipótesis General: La informalidad se relaciona con la evasión tributaria en los comerciantes del mercado de abastos de la ciudad de Yurimaguas 2022.</p> <p>Hipótesis Específicas: El Sector productivo informal se relaciona con la evasión tributaria en los comerciantes del mercado de abastos de la ciudad de Yurimaguas 2022. El empleo informal se relaciona con la evasión tributaria en los comerciantes del mercado de abastos de la ciudad de Yurimaguas 2022.</p>	<p>VARIABLE 1 Informalidad</p> <p>Dimensiones Sector productivo informal Empleo informal</p> <p>VARIABLE 2 Evasión tributación</p> <p>Dimensiones Recaudación tributaria Fiscalización</p>	<p>Tipo: Básico. Método: Hipotético deductivo. Diseño: Transversal. Población y muestra: 300 comerciantes/169 comerciantes del mercado de abastos de la ciudad de Yurimaguas 2022, del distrito Yurimaguas, provincia Alto Amazonas, departamento Loreto.</p> <p>Técnicas e instrumentos de recolección de datos: Encuesta – Cuestionario Métodos de análisis de investigación: Estadística descriptiva. Estadística inferencial.</p>

Anexo 2 Matriz de operacionalización de las variables

Variables de estudio	Definición conceptual	Definición operacional	Dimensiones	Indicadores	Ítems	Inst. Escala de medición
VARIABLE 1 Informalidad	La informalidad es un “fenómeno característico de la economía latinoamericana y en particular de la peruana”. La informalidad “es el conjunto de empresas, trabajadores y actividades que operan fuera del marco legal de la actividad económica”. (Defensoría del Pueblo, 2020)	Con la informalidad podremos conocer en qué nivel el sector productivo y el empleo informal impactan en la economía.	Informalidad del sector productivo	-Normatividad -Empresas no constituidas -Empresas no registradas -Desconfianza	1. Normatividad vigente. 2. Constitución de empresas. 3. Registro en SUNAT. 4. Desconfianza del uso correcto de los impuestos.	Instrumento: Cuestionario Escala: Ordinal
			Informalidad del empleo	-Empleo formal -Trabajadores sin protección -Trabajadores en pobreza -Normatividad laboral	5. Generar empleos formales. 6. Coberturas de salud y pensión. 7. Fiscalización de salarios. 8. Normatividad laboral rígida.	
VARIABLE 2 Evasión tributaria	La evasión tributaria “es un esfuerzo u omisión consciente y dolosa que pretende evitar o reducir, de manera sistemática y en provecho propio o de terceros el pago de obligaciones tributarias. Implica la realización de acciones que violan normas legales establecidas”. (SUNAT, 2020)	Con la evasión tributaria podremos conocer las causas por las cuales los comerciantes prefieren evadir el pago de impuestos; con la recaudación tributaria podremos conocer las dificultades que presenta para ser efectiva; con la fiscalización sabremos si la metodología empleada es la más adecuada	Recaudación tributaria	-Procedimientos tributarios -Beneficios tributarios -Cultura tributaria -Incumplimiento tributario	9. Procedimientos complejos. 10. Beneficios no equitativos. 11. Emitir comprobantes de pago. 12. Declaraciones inexactas.	Instrumento: Cuestionario Escala: Ordinal
			Fiscalización	-Metodología -Incentivos -Penalidades -Supervisión	13. Potenciar las inspecciones. 14. Incentivos tributarios 15. Fiscalizaciones agresivas 16. Supervisión y control 17. Medios tecnológicos	

Anexo 3 Instrumentos de recolección de datos

CUESTIONARIO APLICADO AL COMERCIANTE

“informalidad y evasión tributaria en los comerciantes del mercado de abastos de la ciudad de Yurimaguas, 2022”

La presente encuesta está dirigida a los comerciantes del mercado de abastos de la ciudad de Yurimaguas, distrito de Yurimaguas, provincia Alto Amazonas, región Loreto. La finalidad del cuestionario es demostrar si la informalidad se relaciona con la evasión tributaria en los comerciantes del referido mercado de abastos. Se les pide tengan a bien responder de la manera más objetiva posible las preguntas que a continuación se presentan. Este cuestionario es anónimo, se agradece por anticipado su colaboración.

Marque con una “x”, la calificación que a su criterio corresponde a los siguientes ítems:

Sexo: (M) (F) **Nivel:** Técnico () Profesional ()

I T E M	VARIABLE 1: INFORMALIDAD	Siempre	Casi siempre	A veces	Casi nunca	Nunca
	PREGUNTAS					
DIMENSIÓN 1. Informalidad del sector productivo						
1	¿Cree usted que los procedimientos para formalizar un negocio son complicados?					
2	¿Cree usted que crear una empresa es complicado y costoso, al punto de afectar sus ganancias?					
3	¿Considera usted que inscribir su negocio a la SUNAT afectaría sus ganancias porque los impuestos son altos?					
4	¿Considera usted que los impuestos recaudados por el Gobierno son usados correctamente para el beneficio de la población?					

DIMENSIÓN 2. Informalidad del empleo					
5	¿Cree usted que la cantidad de empleos formales que existen en Yurimaguas son suficientes para todos?				
6	¿Considera usted que las personas que tienen un empleo informal cuentan con seguro de salud, pensión, indemnización en caso de accidentes o enfermedad, etc.?				
7	¿Considera usted que las autoridades realizan inspecciones en el mercado donde labora, para verificar que los trabajadores sean pagados de acuerdo a lo que determina la ley?				
8	¿Cree usted que las normas laborales son muy rígidas (o cuadrículadas) respecto a la contratación de trabajadores, que no se adaptan a la realidad de sus negocios?				

I T E M	VARIABLE 2: EVASIÓN TRIBUTARIA	Siempre	Casi siempre	A veces	Casi nunca	Nunca
	PREGUNTAS					
DIMENSIÓN 3. Recaudación tributaria						
9	¿Considera usted que los procedimientos para el pago de impuestos son complicados y complejos?					
10	¿Cree usted que todos los comerciantes que pagan impuestos a la SUNAT tienen iguales beneficios?					
11	¿Considera usted que entregar comprobantes de pago a sus clientes (boletas o facturas), es algo positivo que beneficia a toda la ciudad?					
12	¿Considera usted que no declarar algunos impuestos a la SUNAT, es bueno porque beneficia las ganancias de su negocio?					

DIMENSIÓN 4. Fiscalización					
1 3	¿Cree usted que los procedimientos que utiliza la municipalidad de Yurimaguas y la SUNAT son los más adecuados?				
1 4	¿Considera usted que las autoridades brindan incentivos tributarios a los comerciantes para motivarlos a pagar todos sus impuestos?				
1 5	¿Cree usted que la municipalidad de Yurimaguas y la SUNAT realizan inspecciones frecuentes (continuas) y drásticas (imposición de papeletas), en el mercado de abastos donde labora?				
1 6	¿Considera usted que las autoridades supervisan y controlan las inspecciones que realizan los trabajadores de la municipalidad de Yurimaguas y la SUNAT para que todos cumplan con pagar sus impuestos?				
1 7	¿Cuenta usted con el sistema para emitir comprobantes de pago electrónico?				
1 8	¿Cuenta usted con los medios tecnológicos para implementar la emisión de comprobantes electrónicos?				
1 9	¿Sabe usted el manejo para emitir comprobantes electrónicos?				
2 0	¿Conoce usted el manejo de tecnologías de la información?				

Gracias por su participación.

Cuadro baremos

Baremos	Puntuación
Siempre	4
Casi siempre	3
A veces	2
Casi Nunca	1
Nunca	0

Anexo 2: Ficha técnica

FICHA TÉCNICA

Nombre original del instrumento:	Cuestionario aplicado a comerciantes.
Autor y año: Nelly Marleni Sandoya Aranda (2020)	ORIGINAL: X
	ADAPTACIÓN:
Objetivo del instrumento:	Demostrar si la informalidad se relaciona con la evasión tributaria en los comerciantes del mercado de abastos de la ciudad de Yurimaguas, distrito Yurimaguas, provincia Alto Amazonas, región Loreto, año 2022.
Usuarios:	169 comerciantes del mercado de abastos de Yurimaguas. Región Loreto.
Forma de administración o modo de aplicación:	Modalidad presencial
Validez: (Presentar la constancia de validación de expertos)	La validación se realizará de acuerdo a validación de expertos.
Confiabilidad: (Presentar los resultados estadísticos)	Para la estandarización del presente instrumento se usó el coeficiente de Alfa de Cronbach cuya consistencia interna resultó con Alfa = 0.906 que significa confiabilidad excelente.

Anexo 4 Validación de instrumentos

1



UNIVERSIDAD CÉSAR VALLEJO

INFORME DE OPINIÓN SOBRE INSTRUMENTO DE INVESTIGACIÓN CIENTÍFICA

I. DATOS GENERALES

Apellidos y nombres del experto : Mg. Avelino Sebastian Villafuerte De La Cruz
 Institución donde labora : Universidad César Vallejo
 Especialidad : Contabilidad, Finanzas y Metodólogo
 Instrumento de evaluación : Cuestionario
 Autor del Instrumento : Bach. Gómez Rengifo, Kremlyn

II. ASPECTOS DE VALIDACION

MUY DEFICIENTE (1) DEFICIENTE (2) ACEPTABLE (3) BUENA (4) EXCELENTE (5)

CRITERIOS	INDICADORES	1	2	3	4	5
CLARIDAD	Los ítems están redactados con lenguaje apropiado y libre de ambigüedades acorde con los sujetos muestrales.					X
OBJETIVIDAD	Las instrucciones y los ítems del instrumento permiten recoger la información objetiva sobre la variable: evasión tributaria en todas sus dimensiones en indicadores conceptuales y operacionales.					X
ACTUALIDAD	El instrumento demuestra vigencia acorde con el conocimiento científico, tecnológico, innovación y legal inherente a la variable: evasión tributaria				X	
ORGANIZACIÓN	Los ítems del instrumento reflejan organicidad lógica entre la definición operacional y conceptual respecto a la variable, de manera que permiten hacer inferencias en función a las hipótesis, problema y objetivos de la investigación.					X
SUFICIENCIA	Los ítems del instrumento son suficientes en cantidad y calidad acorde con la variable, dimensiones e indicadores.					X
INTECIONALIDAD	Los ítems del instrumento son coherentes con el tipo de investigación y responden a los objetivos, hipótesis y variable de estudio.					X
CONSISTENCIA	La información que se recoja a través de los ítems del instrumento, permitirá analizar, describir y explicar la realidad, motivo de la investigación.				X	
COHERENCIA	Los ítems del instrumento expresan relación con los indicadores de cada dimensión de la variable: evasión tributaria.					X
METODOLOGIA	La relación entre la técnica y el instrumento propuestos responden al propósito de la investigación, desarrollo tecnológico e innovación.					X
PERTINENCIA	La redacción de los ítems concuerda con la escala valorativa del instrumento.					X
PUNTAJE TOTAL		48				

(Nota: Tener en cuenta que el instrumento es válido cuando se tiene un puntaje mínimo de 41 "Excelente"; sin embargo, un puntaje menor al anterior se considera al instrumento no válido ni aplicable)

III. OPINION DE APLICABILIDAD

Apto para que sea aplicable

PROMEDIO DE VALORACIÓN:

4.8

Yurimaguas, 29 de junio de 2022

Dr. CPC. Avelino Sebastián Villafuerte de la Cruz
 Contador Público Colegiado - CM 1086
 Docente Categoría Principal

Firma



UNIVERSIDAD CÉSAR VALLEJO

Opinión de aplicabilidad: **Aplicable [x]** **Aplicable después de corregir []** **No aplicable []**

Apellidos y nombres del juez validador Dr. Avelino Villafuerte de la Cruz **DNI: 25729654**

Especialidad del validador: Contabilidad, Finanzas y Metodólogo

Nº de años de Experiencia profesional: 21

¹**Pertinencia:** El ítem corresponde al concepto teórico formulado.

²**Relevancia:** El ítem es apropiado para representar al componente o dimensión específica del constructo

³**Claridad:** Se entiende sin dificultad alguna el enunciado del ítem, es conciso, exacto y directo

29 de junio del 2022

Dr. CPC Avelino Sebastián Villafuerte de la Cruz
Contador Público Colegiado - CM 1088
Docente Categoría Principal

Firma del Experto Informante.



INFORME DE OPINIÓN SOBRE INSTRUMENTO DE INVESTIGACIÓN CIENTÍFICA

I. DATOS GENERALES

Apellidos y nombres del experto : Mg. Arévalo Montalván, Ronal Atilio
 Institución donde labora : Instituto de Educación Superior Tecnológico Amazonas - Yurimaguas.
 Especialidad : Maestro en Auditoría Gubernamental y Empresarial
 Instrumento de evaluación : Cuestionario
 Autor del Instrumento : Bach. Gomez Rengifo, Kremlyn

II. ASPECTOS DE VALIDACION

MUY DEFICIENTE (1) DEFICIENTE (2) ACEPTABLE (3) BUENA (4) EXCELENTE (5)

CRITERIOS	INDICADORES	1	2	3	4	5
CLARIDAD	Los ítems están redactados con lenguaje apropiado y libre de ambigüedades acorde con los sujetos muestrales.				X	
OBJETIVIDAD	Las instrucciones y los ítems del instrumento permiten recoger la información objetiva sobre la variable: evasión tributaria en todas sus dimensiones en indicadores conceptuales y operacionales.					X
ACTUALIDAD	El instrumento demuestra vigencia acorde con el conocimiento científico, tecnológico, innovación y legal inherente a la variable: evasión tributaria				X	
ORGANIZACIÓN	Los ítems del instrumento reflejan organicidad lógica entre la definición operacional y conceptual respecto a la variable, de manera que permiten hacer inferencias en función a las hipótesis, problema y objetivos de la investigación.					X
SUFICIENCIA	Los ítems del instrumento son suficientes en cantidad y calidad acorde con la variable, dimensiones e indicadores.					X
INTECIONALIDAD	Los ítems del instrumento son coherentes con el tipo de investigación y responden a los objetivos, hipótesis y variable de estudio.					X
CONSISTENCIA	La información que se recoja a través de los ítems del instrumento, permitirá analizar, describir y explicar la realidad, motivo de la investigación.				X	
COHERENCIA	Los ítems del instrumento expresan relación con los indicadores de cada dimensión de la variable: evasión tributaria.					X
METODOLOGÍA	La relación entre la técnica y el instrumento propuestos responden al propósito de la investigación, desarrollo tecnológico e innovación.					X
PERTINENCIA	La redacción de los ítems concuerda con la escala valorativa del instrumento.				X	
PUNTAJE TOTAL					46	


(Nota: Tener en cuenta que el instrumento es válido cuando se tiene un puntaje mínimo de 41 "Excelente"; sin embargo, un puntaje menor al anterior se considera al instrumento no válido ni aplicable)

III. OPINION DE APLICABILIDAD

Apto para que sea aplicable
PROMEDIO DE VALORACIÓN:

4.6

Yurimaguas, 06 de julio de 2022


AREVALO MONTALVAN RONAL ATILIO
Mg. MAESTRO EN AUDITORIA GUB. Y EMPRESARIAL
 DNI N° 10556906



UNIVERSIDAD CÉSAR VALLEJO

Opinión de aplicabilidad: Aplicable [x] Aplicable después de corregir [] No aplicable []

Apellidos y nombres del juez validador: Mg. Arévalo Montalván, Ronal Atilio DNI: 10556906

Especialidad del validador: MAESTRO EN AUDITORIA GUBERNAMENTAL Y EMPRESARIAL

N° de años de Experiencia profesional: 15 años

06 de julio de 2022

¹**Pertinencia:** El ítem corresponde al concepto teórico formulado.

²**Relevancia:** El ítem es apropiado para representar al componente o dimensión específica del constructo

³**Claridad:** Se entiende sin dificultad alguna el enunciado del ítem, es conciso, exacto y directo


AREVALO MONTALVAN RONAL ATILIO
Mg. MAESTRO EN AUDITORIA GUB. Y EMPRESARIAL
DNI N° 10556906



INFORME DE OPINIÓN SOBRE INSTRUMENTO DE INVESTIGACIÓN CIENTÍFICA

I. DATOS GENERALES

Apellidos y nombres del experto : Mg. JARA RODRIGUEZ, FRANKLIN
 Institución donde labora : Universidad Andina del Cusco UAC
 Especialidad : Maestro en Contabilidad Mención Finanzas Empresariales
 Instrumento de evaluación : Cuestionario
 Autor del Instrumento : Bach. Gomez Rengifo, Kremlyn

II. ASPECTOS DE VALIDACION

MUY DEFICIENTE (1) DEFICIENTE (2) ACEPTABLE (3) BUENA (4) EXCELENTE (5)

CRITERIOS	INCIDADORES	1	2	3	4	5
CLARIDAD	Los ítems están redactados con lenguaje apropiado y libre de ambigüedades acorde con los sujetos muestrales.				X	
OBJETIVIDAD	Las instrucciones y los ítems del instrumento permiten recoger la información objetiva sobre la variable: evasión tributaria en todas sus dimensiones en indicadores conceptuales y operacionales.				X	
ACTUALIDAD	El instrumento demuestra vigencia acorde con el conocimiento científico, tecnológico, innovación y legal inherente a la variable: evasión tributaria					X
ORGANIZACIÓN	Los ítems del instrumento reflejan organicidad lógica entre la definición operacional y conceptual respecto a la variable, de manera que permiten hacer inferencias en función a las hipótesis, problema y objetivos de la investigación.				X	
SUFICIENCIA	Los ítems del instrumento son suficientes en cantidad y calidad acorde con la variable, dimensiones e indicadores.				X	
INTECIONALIDAD	Los ítems del instrumento son coherentes con el tipo de investigación y responden a los objetivos, hipótesis y variable de estudio.					X
CONSISTENCIA	La información que se recoja a través de los ítems del instrumento, permitirá analizar, describir y explicar la realidad, motivo de la investigación.				X	
COHERENCIA	Los ítems del instrumento expresan relación con los indicadores de cada dimensión de la variable: evasión tributaria.				X	
METODOLOGIA	La relación entre la técnica y el instrumento propuestos responden al propósito de la investigación, desarrollo tecnológico e innovación.				X	
PERTINENCIA	La redacción de los ítems concuerda con la escala valorativa del instrumento.				X	
PUNTAJE TOTAL		42				

(Nota: Tener en cuenta que el instrumento es válido cuando se tiene un puntaje mínimo de 41 "Excelente"; sin embargo, un puntaje menor al anterior se considera al instrumento no válido ni aplicable)

III. OPINION DE APLICABILIDAD

Apto para que sea aplicable
PROMEDIO DE VALORACIÓN:

4.2


 Mg. Franklin Jara Rodriguez
 Matricula N° 025-302
 Registro N° 201822581

Yurimaguas, 06 de julio de 2022

Mg. JARA RODRIGUEZ, FRANKLIN

DNI N° 44159226



UNIVERSIDAD CÉSAR VALLEJO

Opinión de aplicabilidad: Aplicable [x] Aplicable después de corregir [] No aplicable []

Apellidos y nombres del juez validador: Mg. JARA RODRIGUEZ, FRANKLIN DNI: 44159226

Especialidad del validador: MAESTRO EN CONTABILIDAD MENCIÓN FINANZAS EMPRESARIALES

N° de años de Experiencia profesional: 5 años

¹Pertinencia: El ítem corresponde al concepto teórico formulado.

²Relevancia: El ítem es apropiado para representar al componente o dimensión específica del constructo

³Claridad: Se entiende sin dificultad alguna el enunciado del ítem, es conciso, exacto y directo

06 de julio de 2022

Franklin Jara Rodríguez
Mg. Franklin Jara Rodríguez
Matrícula N° 025-302
Registro N° 201822684

Mg. JARA RODRIGUEZ, FRANKLIN
DNI N° 44159226

Firma del Experto Informante.

Anexo 5 Confiabilidad del instrumento

CONFIABILIDAD DE LA VARIABLE INFORMALIDAD

Estadísticas de fiabilidad		
Alfa de Cronbach	Alfa de Cronbach basada en elementos estandarizados	N de elementos
,910	,945	8

Resumen de procesamiento de casos

		N	%
Casos	Válido	10	100,0
	Excluido ^a	0	,0
	Total	10	100,0

a. La eliminación por lista se basa en todas las variables del procedimiento.

Estadísticas de elemento de resumen

		Media	Mínimo	Máximo	Rango	Máximo / Mínimo	Varianza	N de elementos
Medias de elemento		3,408	3,250	3,575	,325	1,100	,019	8
Varianzas de elemento		,413	,251	,756	,506	3,018	,024	8
Covarianzas entre elementos		,135	-,106	,359	,465	-3,373	,008	8

Cálculo del tamaño de la muestra

Factor	Símbolo	Cantidad
Tamaño de la población	N	300
Error Alfa	α	0.050
Nivel de Confianza	1- α	0.975
Z de (1- α)	Z (1- α)	1.960
Prevalencia	p	0.500
Complemento de p	q	0.500
Precisión (intervalo)	d	0.050
Tamaño de la muestra	n	168.70

CONFIABILIDAD DE LA VARIABLE EVASION TRIBUTARIA

Estadísticas de fiabilidad		
Alfa de Cronbach	Alfa de Cronbach basada en elementos estandarizados	N de elementos
,804	,812	12

Resumen de procesamiento de casos

		N	%
Casos	Válido	10	100,0
	Excluido	0	,0
	Total	10	100,0

a. La eliminación por lista se basa en todas las variables del procedimiento.

Estadísticas de elemento de resumen								
		Media	Mínimo	Máximo	Rango	Máximo / Mínimo	Varianza	N de elemento s
Medias de elemento		4,124	3,450	3,245	,301	2,178	,014	12
Varianzas de elemento		,524	,0147	,895	,558	2,125	,027	12
Covarianzas	entre	2,245	,2587	,758	,423	3,010	,007	12
elementos								

Base datos de tu muestra piloto

Variable: 1 Informalidad

ITEM/SUJETO	DIMENSION 1 - Informalidad del sector productivo				DIMENSION 2 - Informalidad del empleo				SUMA ÍTEM
	1	2	3	4	5	6	7	8	
1	2.00	2.00	1.00	2.00	5.00	2.00	2.00	1.00	17.00
2	2.00	1.00	2.00	3.00	2.00	5.00	2.00	2.00	19.00
3	2.00	2.00	5.00	4.00	5.00	5.00	4.00	3.00	30.00
4	2.00	2.00	1.00	2.00	3.00	4.00	5.00	2.00	21.00
5	4.00	5.00	5.00	5.00	5.00	3.00	2.00	2.00	31.00
6	1.00	1.00	1.00	1.00	1.00	2.00	2.00	2.00	11.00
7	2.00	2.00	2.00	1.00	3.00	3.00	3.00	3.00	19.00
8	4.00	2.00	3.00	2.00	2.00	1.00	2.00	1.00	17.00
9	2.00	1.00	1.00	2.00	1.00	2.00	1.00	2.00	12.00
10	2.00	2.00	1.00	2.00	2.00	2.00	2.00	1.00	14.00
VAR.S	0.90	1.33	2.62	1.60	2.54	1.88	1.39	0.54	46.10

Variable: 2 Evasión tributaria

ITEM/SUJETO	DIMENSION 1 - Recaudación tributaria				DIMENSION 2 - Fiscalización								SUMA ÍTEM
	9	10	11	12	13	14	15	16	17	18	19	20	
1	1	1	2	1	1	1	1	1	1	2	2	2	16
2	2	2	1	4	1	2	1	2	1	2	2	1	21
3	4	1	2	3	2	5	2	2	2	2	2	2	29
4	1	2	2	4	3	4	5	4	3	4	3	1	36
5	2	5	1	5	1	1	2	5	3	5	3	1	34
6	2	1	2	4	5	2	5	4	5	4	4	1	39
7	3	1	1	5	1	3	1	3	3	5	3	1	30
8	2	4	2	4	2	3	2	5	2	5	1	5	37
9	5	2	5	2	2	3	3	1	5	5	5	2	40
10	1	3	1	2	1	2	1	1	2	1	1	1	17
VAR.S	1.8	2.0	1.4	1.8	1.7	1.6	2.5	2.6	2.0	2.5	1.6	1.6	81.0

Anexo 6 Solicitud de Autorización

SOLICITO: Permiso para Realizar Trabajo de Investigación

Señor: Ing. **Hugo Araujo del Águila**
Alcalde del Distrito de Yurimaguas



Yo, **Kremlyn Gómez Rengifo**, identificado con DNI N° **43179115**, y como alumno de la **UNIVERSIDAD CESAR VALLEJO**, con código de estudiante N° **7002858166** de la **UCV FILIAL TARAPOTO** con domicilio en calle Zamora N° 636 - Barrio moralillos ante usted respetuosamente me presento y expongo.

Que, teniendo la necesidad de realizar mi trabajo de investigación en el **Mercado Central De Abasto De Yurimaguas**, solicito permiso para realizar dicho trabajo con el fin de obtener el **TITULO PROFESIONAL DE CONTADOR PUBLICO**, en la línea de investigación **TRIBUTACION**, y con el tema de **"Informalidad y evasión tributaria en los comerciantes del mercado de Abasto de la Ciudad de Yurimaguas 2022"**

POR LO EXPUESTO

Ruego a usted acceder a mi solicitud

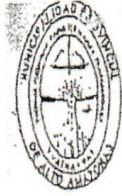
Yurimaguas, 17 de mayo de 2022



KREMLYN GOMEZ RENGIFO
431791115

18
05 > G. Municipal
2022





HOJA DE ENVÍO DE TRAMITE GENERAL

SOLICITUD DE ACCESO A LA INFORMACIÓN PÚBLICA
(Texto Único Ordenado de la ley N° 27806, Ley de Transparencia y Acceso
a la Información Pública, Aprobado
por Decreto Supremo N° 043-2003 - PCM
D.S. N° 072-2003 - PCM

04518

REGISTRO HORA 9:45 FECHA: 17/05/2022

NOMBRE O RAZÓN SOCIAL: Sr. Kolumien Gove Bengoza

ASUNTO: Solicitud Permiso para Realizar
trabajo de Inscripción

DESTINO	INDICE	FECHA	FOLIOS	INC.	V° B°
Alcaldía	08	17/05/02	02		
Co. Municipalidad	02	17/05/02	02		
G. Servicios al Com.	02	19/05/02	02		
ADM. MERCADOS	02	20/05/02	02		

INDICACIONES:

- | | | |
|-----------------------|------------------------|----------------------|
| 01. Aprobación | 08. Por Corresponder | 15. Archivar |
| 02. Atención | 09. Coordinar | 16. Ver Observación |
| 03. Opinión | 10. Asistir | 17. Seg. Solicitud |
| 04. Su Conocimiento | 11. Sacar Copia | 18. Proy. Resolución |
| 05. Informe | 12. Verificar | 19. Devolver |
| 06. Ejecución | 13. Distribuir | 20. Agradecer |
| 07. Proponer Acciones | 14. Acom. Antecedentes | 21. Acción Inmediata |

OBSERVACIONES:

cel: 985 925 100

NOTA: NO SEPARAR ESTA HOJA DEL TRAMITE RESPECTIVO

Anexo 7 Autorización



**MUNICIPALIDAD PROVINCIAL DE ALTO AMAZONAS
GERENCIA DE SERVICIOS A LA COMUNIDAD Y PARTICIPACION VECINAL
DIVISION DE MERCADOS Y CAMAL**

AUTORIZACIÓN

EL ADMINISTRADOR DEL MERCADO CENTRAL DE LA MUNICIPALIDAD
PROVINCIAL DE ALTO AMAZONAS – YURIMAGUAS

AUTORIZA

Al señor **KREMLYN GÓMEZ RENGIFO** identificada con **DNI: N°43179115** alumno de la **UNIVERSIDAD CESAR VALLEJO FILIAL TARAPOTO CON CÓDIGO N°7002858166** se expide el presente, solicitando a los comerciantes de pescado, mariscos, panes, carnes, jugos y otros, **para que se le brinde las facilidades para la Aplicación de su Trabajo de Investigación “INFORMLIDAD Y EVASIÓN TRIBUTARIA EN LOS COMERCIANTES DEL MERCADO DE ABASTO DE LA CIUDAD DE YURIMAGUAS 2022”**, se agradece su comprensión.

YURIMAGUAS 20 DE MAYO DEL 2022

ATENTAMENTE,



MUNICIPALIDAD PROVINCIAL DE ALTO AMAZONAS
Mg. BELMAR SINARAHUA PÉREZ
JEFE DE DIVISION DE MERCADOS Y CAMAL

Anexo 8 Constancia de Aplicación de Instrumentos



**MUNICIPALIDAD PROVINCIAL DE ALTO AMAZONAS
GERENCIA DE SERVICIOS A LA COMUNIDAD Y
PARTICIPACION VECINAL
DIVISION DE MERCADO Y CAMAL**

“Año del Fortalecimiento de la Soberanía Nacional”

CONSTANCIA DE APLICACIÓN DE ENCUESTA

El que suscribe Jefe de la División de Mercado y Camal Mg. BELMAR SINARAHUA PEREZ, de la Municipalidad Provincial de Alto Amazonas

HACE CONSTAR

Que el Bachiller, **Kremlyn Gomez Rengifo**, identificado con **DNI N° 43179115**, alumno de la **UNIVERSIDAD CESAR VALLEJO FILIAL TARAPOTO CON CODIGO N° 7002858166**, ha aplicado su **Instrumentos de recolección de datos (CUESTIONARIO APLICADO AL COMERCIANTE - ENCUESTA)** para su trabajo de investigación **“informalidad y evasión tributaria en los comerciantes del mercado de abastos de la ciudad de Yurimaguas, 2022”** con total responsabilidad en los ambientes del mercado en el mes de agosto siendo aceptado por los comerciantes quienes le brindaron su apoyo.

Así mismo se le agradece por los aportes que brindara en lo respecto a la informalidad y evasión tributaria de los comerciantes, para un mejor desarrollo del mercado.

Sin otro particular se suscribe la constancia para los fines pertinentes

Yurimaguas, 14 de setiembre de 2022

Atentamente.



MUNICIPALIDAD PROVINCIAL DE ALTO AMAZONAS
Mg. BELMAR SINARAHUA PEREZ
JEFE DE DIVISION DE MERCADOS Y CAMAL

Anexo 9 Fotos





Enc.	VARIABLE 1: INFORMALIDAD								VARIABLE 2: EVASIÓN TRIBUTARIA											
111	1	1	1	1	1	1	1	1	1	1	3	5	1	1	1	1	1	1	1	1
112	3	1	1	1	1	1	1	1	1	1	5	1	1	1	1	1	1	1	5	5
113	5	5	1	1	1	1	3	1	1	1	5	1	1	1	1	1	1	1	1	1
114	2	2	2	3	2	1	1	3	2	3	5	1	2	1	3	3	5	5	5	5
115	1	1	1	5	1	1	3	3	3	1	1	5	1	1	1	1	1	1	1	1
116	1	1	1	5	1	1	3	3	3	1	3	5	1	1	1	1	1	1	1	1
117	1	1	1	5	1	1	5	5	3	1	3	5	1	1	1	1	1	1	1	1
118	1	1	1	5	1	1	3	5	3	1	3	5	1	1	1	1	1	1	1	1
119	1	1	1	5	1	1	3	3	1	1	3	5	1	1	1	1	1	1	1	1
120	1	1	1	1	1	1	1	1	1	1	5	1	1	1	1	1	1	1	1	1
121	3	1	1	5	1	1	5	5	3	1	3	3	1	1	1	1	1	1	1	5
122	3	1	1	5	1	1	1	1	3	1	3	3	1	1	1	1	1	1	1	1
123	3	1	1	5	1	1	3	3	3	1	1	1	1	1	1	1	1	1	1	5
124	3	1	1	5	1	1	1	1	3	1	3	5	1	1	1	1	1	1	1	1
125	3	1	1	5	1	1	5	5	3	1	5	1	1	1	1	1	1	1	1	1
126	1	1	1	5	1	1	1	1	3	1	3	5	1	1	1	1	1	1	1	1
127	1	1	1	5	1	1	3	3	3	1	1	3	1	1	1	1	1	1	1	5
128	1	1	1	5	1	1	3	5	3	1	3	1	1	1	1	1	1	1	1	5
129	3	1	1	5	1	1	1	1	1	1	3	5	1	1	1	1	1	1	1	1
130	1	1	1	5	1	1	5	5	3	1	5	1	1	1	1	1	1	1	1	1
131	3	1	1	5	1	1	3	3	3	1	5	1	1	1	1	1	1	1	1	1
132	1	1	1	5	1	1	3	3	3	1	5	1	1	1	1	1	1	1	1	1
133	1	1	1	5	1	1	3	3	3	1	5	1	1	1	1	1	1	1	1	1
134	3	1	1	1	1	1	1	1	1	1	3	5	1	1	1	1	1	1	1	1
135	3	1	1	5	1	1	1	1	3	1	1	5	1	1	1	1	1	1	1	1
136	1	1	1	5	1	1	3	3	1	1	3	5	1	1	1	1	1	1	1	1
137	3	1	1	5	1	1	1	1	1	1	3	5	1	1	1	1	1	1	1	1
138	1	1	1	1	5	1	1	1	3	1	3	5	1	1	1	1	1	1	1	1
139	3	3	1	5	1	1	3	3	3	1	3	3	1	1	1	1	1	1	1	1
140	1	1	1	5	1	1	1	1	3	5	3	3	1	1	1	1	1	1	1	1
141	1	1	1	1	1	1	1	1	1	1	3	5	1	1	1	1	1	1	1	1
142	1	1	1	1	1	1	1	1	3	1	3	1	1	1	1	1	1	1	1	1
143	3	1	1	5	1	1	3	5	1	1	3	5	1	1	1	1	1	1	1	1
144	3	1	1	5	1	1	3	3	1	1	3	5	1	1	1	1	1	1	1	1
145	1	1	1	1	1	1	1	1	1	1	3	3	1	1	1	1	1	1	1	1
146	5	4	3	2	3	3	2	1	3	3	5	5	2	2	1	2	3	2	1	1
147	4	3	1	1	2	3	2	1	4	3	2	2	2	1	1	1	1	3	3	3
148	3	3	2	1	1	1	1	1	3	2	3	1	2	2	1	3	1	1	1	5
149	4	3	2	1	3	2	2	2	1	1	3	5	1	2	1	3	4	1	4	1
150	5	3	2	1	3	3	2	1	1	1	1	1	2	2	2	3	1	1	1	5
151	1	1	3	1	1	1	1	5	1	1	1	1	1	1	1	1	1	1	1	5
152	5	1	1	3	3	2	2	2	5	4	2	1	1	1	1	1	1	2	2	2
153	1	1	1	2	2	1	1	1	1	1	1	5	1	1	1	5	1	1	1	5
154	1	1	3	5	1	1	1	1	4	3	2	1	2	1	1	1	1	1	1	1
155	5	1	1	1	2	1	2	5	3	2	3	2	1	1	1	1	1	1	1	1
156	4	2	1	1	2	2	2	2	3	2	3	2	1	1	1	1	1	1	1	1
157	1	1	1	1	2	2	1	1	2	2	1	1	2	1	1	1	1	1	1	5
158	2	1	1	1	3	3	4	5	2	1	1	1	2	2	2	1	2	1	2	5
159	3	2	1	2	2	2	1	1	2	1	1	5	1	1	1	1	5	1	1	5
160	1	1	1	1	2	1	2	2	3	3	2	1	2	1	1	1	3	1	1	5
161	5	4	3	2	3	3	3	1	2	2	1	1	1	1	1	1	1	1	1	1
162	1	1	1	5	1	1	1	1	1	1	1	1	2	1	1	2	1	1	2	1
163	2	1	1	1	2	2	1	1	1	1	1	3	1	1	1	2	2	2	1	1
164	3	2	1	1	1	1	2	5	3	3	2	1	1	1	1	1	2	1	1	1
165	2	3	2	1	2	1	1	2	1	1	1	1	2	2	3	2	1	2	2	1
166	3	2	2	2	1	1	1	2	1	1	3	2	2	3	2	3	3	3	4	5
167	2	2	1	1	2	1	2	5	3	3	2	1	1	1	1	1	1	1	3	5
168	2	3	3	3	3	3	3	5	3	3	3	1	2	1	2	2	1	2	3	1
169	3	3	2	1	1	1	1	1	2	2	1	1	2	2	2	1	1	1	1	5