



**UNIVERSIDAD CÉSAR VALLEJO**

**FACULTAD DE CIENCIAS EMPRESARIALES**

**ESCUELA PROFESIONAL DE CONTABILIDAD**

Tipo de cambio y su influencia en las finanzas de las empresas Retail

del distrito de los Olivos 2022

**TESIS PARA OBTENER EL TÍTULO PROFESIONAL DE:  
Contador Público**

**AUTOR:**

Castillo Bravo, Abigail Greace ([orcid.org/0000-0002-8703-9711](https://orcid.org/0000-0002-8703-9711))

**ASESOR:**

Dr. García Céspedes, Gilberto Ricardo ([orcid.org/0000-0001-6301-4950](https://orcid.org/0000-0001-6301-4950))

**LÍNEA DE INVESTIGACIÓN:**

Finanzas

**LÍNEA DE RESPONSABILIDAD SOCIAL UNIVERSITARIA:**

Desarrollo económico, empleo y emprendimiento

LIMA – PERÚ

2022

## **DEDICATORIA**

Este trabajo de investigación se la dedico a mis padres quienes me acompañaron en esta etapa profesional, brindándome su apoyo, inculcándome valores y principios que me ayudo en el transcurso de mi carrera, y mucho de mis logros es por ellos.

### **AGRADECIMIENTO**

Quiero agradecer principalmente a Dios, por darme la fortaleza en este proceso tan importante que es mi formación profesional, a mis padres por acompañarme en este proceso, y a todos los profesores que han sido una guía importante para mi formación.

## ÍNDICE DE CONTENIDOS

Dedicatoria .....	ii
Agradecimiento .....	iii
Índice de contenidos .....	iv
índice de tablas .....	v
Índice de figuras .....	vi
Resumen .....	vii
Abstract .....	viii
<b>I. INTRODUCCIÓN .....</b>	<b>1</b>
<b>II.MARCO TEÓRICO.....</b>	<b>5</b>
<b>III.METODOLOGÍA.....</b>	<b>15</b>
3.1. Tipo y diseño de investigación .....	15
3.1.1. Tipo de investigación.....	15
3.1.2. Diseño de la investigación .....	15
3.2. Variables y Operacionalización .....	15
3.2.1. Variables .....	16
3.2.2. Operacionalización .....	16
3.2.3. Indicadores .....	16
3.2.4. Escala de medición.....	16
3.3. Población, muestra, muestreo y unidad de análisis.....	17
3.3.1. Población .....	17
3.3.2. Muestra .....	17
3.3.3. Muestreo .....	17
3.3.4. Unidad de análisis.....	18
3.4. Técnicas e instrumentos de recolección de datos .....	19
3.4.1. Técnica.....	19
3.4.2. Instrumento.....	19
3.4.3. Validez .....	19
3.4.4. Confiabilidad.....	20
3.5. Procedimientos .....	24
3.6. Método de análisis de datos.....	24
3.7. Aspectos éticos.....	24
<b>IV.RESULTADOS .....</b>	<b>27</b>
<b>V.DISCUSIÓN.....</b>	<b>40</b>
<b>VI.CONCLUSIONES.....</b>	<b>45</b>
<b>VII.RECOMENDACIONES.....</b>	<b>47</b>
<b>REFERENCIAS .....</b>	<b>50</b>
<b>ANEXOS.....</b>	<b>55</b>

## ÍNDICE DE TABLAS

<b>Tabla 1:</b> Escala de Likert.....	16
<b>Tabla 2:</b> Cuadro de estratificación de la muestra .....	18
<b>Tabla 3:</b> Validación de expertos .....	20
<b>Tabla 4:</b> Escala de valorización del coeficiente alfa de Cronbach .....	20
<b>Tabla 5:</b> Confiabilidad de la variable tipo de cambio .....	21
<b>Tabla 6:</b> Confiabilidad de cada elemento de la variable tipo de cambio .....	21
<b>Tabla 7:</b> Confiabilidad de la variable finanzas .....	22
<b>Tabla 8:</b> Confiabilidad de cada elemento de la variable finanzas .....	22
<b>Tabla 9:</b> Confiabilidad de la variable tipo de cambio y finanzas .....	24
<b>Tabla 10:</b> Frecuencias y porcentajes – Valor de una moneda.....	27
<b>Tabla 11:</b> Frecuencias y porcentajes – Tasa de cambio .....	27
<b>Tabla 12:</b> Frecuencias y porcentajes – Tipo de cambio .....	28
<b>Tabla 13:</b> Frecuencias y porcentajes – Recurso financiero .....	29
<b>Tabla 14:</b> Frecuencias y porcentajes – Control financiero.....	30
<b>Tabla 15:</b> Frecuencias y porcentajes – Finanzas .....	30
<b>Tabla 16:</b> Tabla cruzada Tipo de cambio y Finanzas .....	31
<b>Tabla 17:</b> Tabla cruzada Valor de una moneda y Recurso financiero .....	32
<b>Tabla 18:</b> Tabla cruzada Tasa de cambio y Recurso financiero .....	32
<b>Tabla 19:</b> Tabla cruzada Valor de una moneda y Control financiero .....	32
<b>Tabla 20:</b> Prueba de normalidad .....	33
<b>Tabla 21:</b> Validación de hipótesis general.....	34
<b>Tabla 22:</b> Validación de hipótesis específica 1 .....	35
<b>Tabla 23:</b> Validación de hipótesis específica 2.....	36
<b>Tabla 24:</b> Validación de hipótesis específica 3.....	37

## ÍNDICE DE FIGURAS

<b>Figura 1:</b> Frecuencias y porcentajes – Valor de una moneda .....	27
<b>Figura 2:</b> Frecuencias y porcentajes – Tasa de cambio .....	28
<b>Figura 3:</b> Frecuencias y porcentajes – Tipo de cambio .....	28
<b>Figura 4:</b> Frecuencias y porcentajes – Recurso financiero.....	29
<b>Figura 5:</b> Frecuencias y porcentajes – Control financiero .....	30
<b>Figura 6:</b> Frecuencias y porcentajes – Finanzas.....	31

## RESUMEN

La presente investigación tiene como objetivo Determinar el tipo de cambio y su influencia en las finanzas de las empresas Retail del distrito de los Olivos, año 2022.

Es por ello por lo que el nivel de enfoque es cuantitativo y teniendo consigo el tipo de estudio descriptivo, y además correlacionar. Se explicará la variable independiente y variable dependiente, el diseño de estudio es no experimental, transversal descriptiva, correlacionar causal ya que existen antecedentes de diferentes autores, la población es de 16 empresas, las cuales fijamos en la muestra a 41 colaboradores de las empresas Retail que se encuentra en el distrito de los Olivos. El instrumento que se utilizará en el cuestionario es la escala de Likert, el cual se llevó a cabo junto a la validez, la verificación y la calificación de los expertos. De este modo se estará aplicando el Alfa de Cronbach siendo así fiable y formalmente validado para la recopilación de datos, optando así por emplear la herramienta estadística SSPS Vs.26 aplicado a los colaboradores de la muestra establecida.

Se puede decir que, el tipo de cambio tiene una incidencia significativa en las finanzas de las empresas Retail del distrito de los Olivos, año 2022.

Palabras clave: Tipo de cambio, Finanzas, Pequeñas empresas.

## **ABSTRACT**

The objective of this research is to determine the exchange rate and its influence on the finances of retail companies in the district of Los Olivos, year 2022.

That is why the level of approach is quantitative and having with it the descriptive type of study, and also correlating. The independent variable and dependent variable will be explained, the study design is non-experimental, cross-sectional descriptive, causal correlation since there are antecedents of different authors, the population is 16 companies, which we set in the sample to 41 collaborators of the Retail companies located in the district of Los Olivos. The instrument to be used in the questionnaire is the Likert scale, which was carried out together with the validity, verification and qualification of the experts. In this way, Cronbach's Alpha will be applied, thus being reliable and formally validated for data collection, thus opting to use the statistical tool SSPS Vs.26 applied to the collaborators of the established sample.

It can be said that the exchange rate has a significant impact on the finances of the Retail companies in the district of Los Olivos, year 2022.

Keywords: Exchange rate, Finances, Small companies.



## I. INTRODUCCIÓN

El tipo de cambio del país juega un papel importante ya que el mundo actualmente se encuentra globalizado. Como resultado, podría causar posibles repercusiones financieras para las empresas porque provocaría la depreciación de la moneda local.

La política monetaria del Banco Central de Reserva del Perú ha provocado que el valor de la moneda peruana fluctúa. Las recientes caídas en los precios internacionales del petróleo son una de las razones por las que esto ha sucedido, esto es el mayor costo de la inflación debido a las acciones del banco. Estos eventos han llevado a una tasa de referencia de inflación más alta.

Como bien se sabe en el país el tipo de cambio ha variado de tal manera en que las empresas de este sector Retail como : Hipermercados Tottus, Sodimac , Maestro, La Curacao, Supermercados Peruanos, Plaza Vea, Promart, ha hecho un reajuste en sus precios, lo cual no solo afecta a la empresa, si no a la vez a ellos mismos ya que tendrían que aumentar sus costos para los productos importados y a la vez sus gastos financieros, sino que también a sus clientes porque ellos al ver la subida de precios en los productos no podrían adquirirlo de la misma cantidad que antes.

Este sector tiene relación directa con el tipo de cambio ya que ellos mayormente importan productos y al momento de venderlos tienen un margen de ganancia esperado.

Aquí podría surgir dos problemas: o la empresa baja el margen de ganancia, o aumenta sus precios, lo que afectaría directamente a sus ventas, y esto se relaciona con las finanzas ya que la empresa no podrá alcanzar sus objetivos esperados o subirá los precios lo cual puede ocasionar a que su competencia pueda tener precios más accesibles y sus clientes cambien de proveedor.

Aunque esto dependerá de las evaluaciones riesgo que tengan, ya que, si la empresa no tiene en claro de los riesgos del tipo de cambio además de las consecuencias que trae en sus finanzas, y no cuentan con una evaluación de riesgo de antemano por la subida de precio esto ocasionará que la empresa no tenga los márgenes esperados, y no contarán con una buena rentabilidad.

Sin embargo, si las empresas cuentan con una evaluación de riesgo no los perjudicaría de esta manera, sino que podrá cumplir la mayoría de sus objetivos propuesto.

Además, este sector debe de convivir y estar preparada con el riesgo cambiario, para que pueda mitigar los riesgos, y poder sobresalir contra su competencia.

Con esta investigación, se trata de determinar la influencia del tipo de cambio en las finanzas de las empresas del sector Retail, es importante tener en cuenta este sector debe de convivir y estar preparada con el riesgo cambiario, de esta manera podrá mitigar los riesgos, y poder sobresalir contra su competencia. Para este estudio se propone el siguiente problema general: ¿Como el tipo de cambio influye en las Finanzas de las empresas Retail del Distrito de los Olivos 2022?, como problemas específicos se menciona, i) ¿ Como el valor de la moneda influye en los recursos financieros de las empresas Retail del distrito de los Olivos 2022?, ii) ¿ Como la tasa de cambio influye en los recursos financieros de las empresas Retail del distrito de los Olivos 2022?, iii) ¿ Como el valor de una moneda influye en el control financiera de las empresas Retail del distrito de los Olivos 2022?

La Justificación social es brindar contexto y referencia para todos los que realizan alguna investigación sobre los temas planteados, también ayuda a que cada profesional mejore, esto es beneficioso ya que ayudaría a las empresas minoristas a superar el riesgo del tipo de cambio del país para no para dañar sus finanzas.

La Justificación práctica depende de los objetivos propuestos, y es posible que se encuentre diferentes opciones que ayuden a mejorar los problemas anteriores. Este estudio se realiza por la misma razón, ya que es necesario superar la influencia que tiene el tipo de cambio en las organizaciones para evitar riesgos que puedan llevar a la quiebra de la empresa.

La Justificación teórica permite comprender el efecto que tiene el tipo de cambio en las finanzas de las empresas Retail. Asimismo, mencionar que la intención de esta investigación es proporcionar a las empresas un mayor conocimiento para que puedan decidir cómo administrar sus finanzas para que la empresa pueda cumplir con los márgenes de utilidad esperados y no incurrir en

pérdidas, explicando así la influencia que hay entre las dos variables, donde esta va a ser probada en la hipótesis de la investigación.

Por último, la justificación metodológica que se entienden como el tipo básico de investigación, que emplea un diseño no experimental, transversal, descriptivo correlacional, y método cuantitativo, ya que se estudian las variables y luego se analizan para encontrar la influencia entre ambas. Para recolectar los datos, se está utilizando encuesta, en las cuales se desarrolla un cuestionario como herramienta de apoyo para medir sus dimensiones, ya que la información de la variable no es manipulada.

Además se propone el siguiente objetivo general: Determinar el tipo de cambio y su influencia en las finanzas de las empresas Retail del distritos de los Olivos 2022, como objetivo específico se menciona, i) Determinar cómo el valor de la moneda influye en los recursos financieros de las empresas Retail del distrito de los Olivos 2022, ii) Determinar cómo la tasa de cambio influye en los recursos financieros de las empresas Retail del distrito de los Olivos 2022, iii) Determinar cómo el valor de una moneda influye en el control financiero de las empresas Retail del distrito de los Olivos 2022.

Por último en la hipótesis general se propone: El tipo de cambio influye en las finanzas de las empresas Retail del Distrito de los Olivos 2022, como hipótesis específicos se menciona, i) El valor de la moneda influye en los recursos financieros de las empresas Retail del distrito de los Olivos 2022, ii) La tasa de cambio influye en los recursos financieros de las empresas Retail del distrito de los Olivos 2022, iii) El valor de una moneda influye en el control financiero de las empresas Retail del distrito de los Olivos 2022.

## II. MARCO TEÓRICO

## II. MARCO TEÓRICO

### II.1.1. Antecedentes del Tipo de Cambio.

Por otro lado, Huauya, L, Valencia, J. (2022). Sustenta en la tesis nacional: “Efectos del riesgo del tipo de cambio en la gestión financiera en las empresas del sector Retail en lima metropolitana, en el año 2019 y 2020”. Tesis para obtener título profesional de contador público. Universidad Nacional de San Martín de Porres, Lima– Perú. Este proyecto determina cómo afecta el riesgo de tipo de cambio a las empresas del sector Retail de Lima, ciudad capital del área metropolitana peruana. Desde enero de 2020 hasta junio de 2019, estudia cómo este riesgo afecta las prácticas de gestión financiera de estos negocios. Encuentra que las disminuciones en el valor de la moneda conducen a una liquidez reducida porque las empresas deben usar más moneda local para pagar las obligaciones vinculadas a sus operaciones. En consecuencia, el estudio concluyó que el tipo de cambio afecta en la liquidez de las organizaciones minoristas y las empresas mitigan este riesgo mediante el uso de un instrumento que mitiga estos riesgos.

Para, Vásquez, J. (2020). En su Tesis, “Forward de tipo de cambio y su incidencia en el riesgo cambiario de empresas exportadoras en el periodo de 2015-2018” Trabajo de titulación previo a la obtención del título de Grado Académico de Bachiller. Universidad Tecnológica del Perú Facultad Administración y Negocios. Cuyo objetivo general es calcular la cantidad en que el programa forward ha reducido el riesgo del tipo de cambio en las organizaciones exportadoras del Perú, en el periodo de 2015-2018. El autor concluye que para disminuir la volatilidad que tiene el tipo de cambio, es necesario conocer el estado de la empresa, para la elección correcta sobre las inversiones futuras, y de esta manera obtener mayores ganancias. De esta conclusión se puede decir que, para evitar los riesgos cambiarios en las empresas, deben de saber en que invertir en el futuro, ya que esto les ayudara a determinar ciertos instrumentos como el forward que les beneficiara a minimizar sus costos.

De la misma manera, Loyola, B. (2019), “Tipo de cambio y medidas de protección en las negociaciones de comercio exterior de las empresas peruanas, 2008-2018”. Tesis para obtener el título de Licenciado en Negocios Internacionales. Universidad Cesar Vallejo, 2019. Cuyo objetivo general es determinar la conducta que tiene el

tipo de cambio y las medidas preventivas que utilizan las empresas peruanas al hacer negocios de comercio exterior, durante el periodo 2008-2018. El autor finaliza mencionando que la alteración del tipo de cambio ha influido en el Perú, y se ha hecho uso de medidas preventivas para la volatilidad cambiaria. Además, en Perú el nivel de contratos forward y swaps en el Perú ha ido aumentando. En pocas palabras se mencionó que el tipo de cambio tiene una gran influencia en la volatilidad cambiaria, por lo cual el uso de instrumentos como Forward han aumentado

Adicionalmente, chileno, J. (2019). Define en su Tesis, “Tipo de cambio y su incidencia en los resultados de las empresas de Retail y Accesorios del distrito de San Miguel. Año 2018”. Proyecto de investigación para la obtención del título de Contador Público. Universidad Cesar Vallejo Facultad de Ciencias Empresariales, Lima – Perú. Asimismo, el objetivo general es determinar cómo la tasa de cambio ha afectado en los rendimientos de las empresas Retail de portafolio y accesorios, distrito de San Miguel, año 2018. De este modo el autor concluye que los rendimientos de las empresas están siendo afectadas por la variación del tipo de cambio, donde nos hace ver como el tipo de cambio influye más positivamente que negativamente en relación con el resultado de la empresa, por ello se puede determinar que el desempeño de una organización se ve perjudicado por el tipo de cambio. De ello resulta necesario decir que el tipo de cambio afecta el desempeño de las organizaciones, ya que de esto dependerá que la empresa obtenga un mayor margen de ganancia.

#### *II.1.2. Antecedentes de la Finanzas.*

Barrios, E. (2019). En su Tesis, “Gestión Financiera para Mejorar la Toma de Decisiones Gerenciales en el Sector Transporte de Carga del distrito de Paucarpata, Arequipa 2018”, Tesis para la obtención del título de contador público. Universidad Tecnológica del Perú, Facultad de Administración y Negocios, Arequipa- Perú. Cuyo objetivo general es determinar cómo la gestión financiera ayuda a tomar mejores decisiones en las empresas del sector de transporte de carga del distrito de Paucarpata en Arequipa. Por lo que concluye que la información financiera nos permite brindar una información muy relevante para la gerencia, quien se encargará de evaluar la liquidez, rentabilidad y el manejo de los

recursos financieros, lo que contribuirá a una mejor elección sobre las decisiones que cumplan con los objetivos trazados. De esta manera podemos concluir del autor que podemos demostrar que tener un buen control de las finanzas de la empresa les ayudaría a tener una buena liquidez para que de esta manera puedan obtener los márgenes esperados

Por otro lado, Pérez, E. (2021). Sustenta en su tesis nacional, “Educación financiera y finanzas personales de los pequeños y micro empresarios en el mercado zonal Ayaymama, Moyobamba – 2021”. Tesis para obtener el grado de Maestro en Administración de Negocios, Universidad Cesar Vallejo, Facultad de Administración de Negocios, Tarapoto – Perú. Donde el objetivo principal es determinar la relación que existe entre la educación financiera y las finanzas personales de los pequeños y microempresarios en el mercado zonal Ayaymama, Moyobamba – 2021. Por lo tanto, el autor concluye que los pequeños y microempresarios deben recibir educación financiera para desarrollar mejor la gestión financiera personal, para tomar mejores decisiones de inversión y ayudar a lograr una mayor rentabilidad en el futuro. además, ahorrar y reducir los niveles de endeudamiento para evitar endeudarse o tener problemas financieros. En pocas palabras el autor nos dice que el buen uso de nuestras finanzas va a ayudarnos a tomar buenas decisiones sobre la empresa, esto nos ayudara a utilizar de mejor manera los recursos de la empresa

De la misma manera Pipa, A, Sinti, E. (2019). En su Tesis, “Educación Financiera y Finanzas Personales de los Trabajadores de la Dirección de Red de Salud Alto Amazonas, Yurimaguas – 2021”. Tesis para la obtención del título de contador público. Universidad Cesar Vallejo, Tarapoto- Perú. Por ello el objetivo general es determinar la relación entre la educación financiera y las finanzas personales de los trabajadores de la Dirección de Red de Salud Alto Amazonas, Yurimaguas – 2021 En síntesis el creador concluye que, si hay relación entre las finanzas personales con la educación financiera, lo que esto quiere decir es que mientras una persona cuente con más educación financiera tendrán un mejor manejo de sus finanzas. Finalizando el autor concluyo que mientras más conocimiento tenga el personal sobre llevar bien las finanzas de una empresa, mejor las van a poder administrar.

Adicionalmente, Vidaurre, M. (2018). Sustenta en su tesis nacional: “Finanzas corporativas y su relación con la rentabilidad en las empresas comercializadoras de chocolates en la Provincia Constitucional del Callao, año 2017”. Tesis para la obtención del título de contador público. Universidad Cesar Vallejo, Lima - Perú. En tal sentido el objetivo es determinar cómo las finanzas tienen relación con la rentabilidad en las empresas comercializadoras de chocolates en la Provincia Constitucional del Callao, año 2017. Por lo que el autor concluye que si existe relación entre las finanzas corporativas y las ganancias que tienen las empresas comercializadoras de chocolate, ya que al hacer un uso eficiente de sus recursos la empresa ha estado teniendo un mayor crecimiento. Además, el control financiero ha ayudado a la empresa a encontrar errores o debilidades con la que cuenta esta para poder corregirlos y poder cumplir los objetivos propuestos, generando mayores ganancias. De la conclusión podemos decir que el llevar un buen control financiero hará que las empresas utilicen de manera eficiente sus recursos y podrán encontrar las deficiencias que tenga la empresa para corregirlo.

### *II.1.3. Tipo de cambio*

#### II.1.3.1. Definición de Tipo de cambio.

Es el valor de una moneda respecto a otra, esto quiere decir que nos indica cuantas monedas de una divisa es necesario para obtener otra. Esto se debe a la demanda y oferta de cada moneda en el mercado. Una forma en que los bancos centrales de diferentes países interactúan con estos mercados es interviniendo en su nombre para establecer un tipo de cambio adecuado. (2020, p.58)

##### II.1.3.1.1. Valor de una moneda

Esta es una cantidad que depende de tu país, y dependiendo de la economía de ese país, se verá la apreciación de la moneda, es decir, si su economía es fuerte y vale la moneda vale más, su costo puede variar, a esto se llama devaluación de la moneda, esto puede deberse a la baja demanda de la moneda local en el mercado de divisas, para evitar fluctuaciones en la moneda local, el sistema monetario internacional debe ayudar a evitar posibles desequilibrios en la balanza de pagos. (párr. 2)

##### II.1.3.1.1.1. Tasa de interés

Para Rosales (2020) “Es cuando entre agentes económicos, prefieren ofrecer préstamos, donde más adelante puedan obtener el monto inicial más una ganancia adicional, por el préstamo ofrecido, y quien manipula la tasa de interés es el banco central de reserva del Perú” (p.24).

##### II.1.3.1.1.2. Bancos



Según Yanez (2022) “Es una cuenta que registra la entrada y salida de fondos y es mantenida por una institución bancaria. Es una cuenta de activo, especialmente de activos líquidos” (parr.1).

#### II.1.3.1.1.3. Mercado cambiario

Según Ariza, Barreto, Martínez y Ruiz (2022) “se consideran por operaciones realizadas a través de intermediarios autorizados. Adicionalmente, las operaciones de cambio entre dólares estadounidenses y pesos se consideran parte del mercado cambiario” (p.1).

#### II.1.3.1.1.4. Oferta

Según Cuervo (2020) “Es un elemento básico del mercado que utiliza un tiempo y un precio específico para la venta” (p.3).

#### II.1.3.1.1.5. Demanda

Según Alcoba y Analía (2020) “Es lo que una persona desea adquirir en un momento dado, comparando los precios que nos ofrecen los mercados” (p.21).

#### II.1.3.2. Tasa de cambio

Según Evans (2018) “Es el precio que se tiene de una moneda en comparación con alguna moneda extranjera, esto nos permitirá conocer los diferentes precios de un producto en diferentes países, de acuerdo a esto dependerá que la comercialización del producto” (parr.3)

##### a) Banco central de reserva del Perú

Según Medina, Mendoza y Ramos (2021) “Es responsable de mantener la estabilidad monetaria y por ende mantener una baja inflación para el normal desempeño de la actividad económica” (p.13).

##### b) Exportaciones

Según Macías, Mero, Montalván Granoble (2020) “Es el envío de productos o servicios al extranjero por vía terrestre, marítima o aérea con fines comerciales” (p.94).

##### c) Importaciones

Según Farías y Vargas (2020) “Es cuando una empresa adquiere algún producto del exterior, para la distribución dentro del país” (p.13)

#### *II.1.4. Finanzas.*

##### II.1.4.1. Definición de Finanzas.

Las finanzas se encargan de estudiar el manejo eficiente de los recursos financieros, es decir los ingresos y gastos de una empresa, tanto como la obtención (financiación), como en las inversiones y ahorro de los mismo, también las relaciones entre mercado de capitales y la empresa, tener un buen control de las finanzas nos permite gestionar mejor nuestros recursos. (2019, p.10)

#### II.1.4.2.Recursos Financieros

Según Quinteros (2020) “Es cuando una entidad puede cumplir con sus obligaciones en el corto plazo, es un proceso que puede ayudar en el índice de liquidez” (p.22).

##### a) Financiamiento

Según Quispe (2020) “Es un mecanismo para proporcionar fondos o crédito a una persona, empresa u organización con el fin de realizar un proyecto, obtener bienes o servicios, pagar actividades o trabajos, o cumplir compromisos con proveedores” (p.40).

##### b) Leaseback

Es un tipo de acuerdo comercial en el que una empresa compra el derecho a usar un objeto de un tercero por un período de tiempo específico. Al final del contrato, la empresa conserva la propiedad del objeto, pero tiene la oportunidad de venderlo por un valor mayor en cualquier momento. Esto se conoce como un acuerdo de opción porque la empresa tiene la opción de recomprar su propiedad en cualquier momento por un monto fijo. (2020, p.22)

##### c) Leasing

Es cuando las empresas de leasing acuerdan arrendar un activo, acuerdan pagar una cantidad fija cada mes. Este proceso también incluye la posibilidad de comprar la propiedad del activo una vez finalizado el período inicial y la empresa de leasing haya recuperado su inversión. (p.57)

##### d) Contrato de futuro

Es un contrato en el que una de las partes se acuerda a comprar un objeto específico a un precio y cantidad específicos en una fecha futura, y la otra parte vende el objeto específico. En pocas palabras, un contrato de derivados es un contrato que se celebra hoy, pero cuyas operaciones se realizan en una fecha futura. (p.12)

##### e) Forward

Es un contrato que es pactado entre dos partes, aquí estas dos empresas llegan a un acuerdo sobre comprar/vender un bien o activo en un futuro, determinando desde antes las condiciones que se va a tener sobre el bien, esta no se negocia en un mercado. (p.13)

#### II.1.4.3.Control financiero

Es un conjunto de instrucciones, pautas o métodos que permiten llevar a cabo correctamente una actividad. Ahora es necesario que las empresas tengan una seguridad razonable de que las inversiones que realizan se gestionan de acuerdo con los principios de eficiencia, eficacia y economía, por lo que es fundamental que las empresas cuenten con herramientas de control. (p.8)

#### II.1.4.3.1. Control de ingreso y gasto

Es un instrumento fundamental ya que los gerentes podrán observar tanto lo que ingresa como lo que sale de la empresa, de esta manera se podrá medir si la empresa cuenta con solvencia, para cumplir con sus objetivos esperados. (párr.1)

#### II.1.4.3.2. Estrategia financiera

Es una parte esencial para la empresa ya que este se encargará de examinar y proyectar cómo se pueden utilizar los bienes de la empresa de manera más eficiente, para que de esta manera las empresas puedan cumplir con sus objetivos trazados. (p.12)

#### II.1.4.3.3. Planeación financiera

Es el mejor medio para alcanzar los objetivos, se encarga de analizar el alcance de un negocio, para entender las necesidades actuales y futuras. Luego, planifica cómo cubrir esas necesidades de una manera económica que coincida con los objetivos elegidos. (P.6)

#### II.1.4.3.4. Presupuesto Financiero

Según Lucumi (2020) “Es un documento que llevan las empresas para saber su situación económica durante un tiempo determinado. Estos nos quieren decir que se encarga de todo lo económico de las empresas para saber si situación en un futuro” (p.22).

### II.2. Marco conceptual

#### II.2.1. Marco conceptual de Tipo de Cambio

##### II.2.1.1. Divisa

Según Thome (2020) “Es un término que es utilizado para referirse a una moneda de otro país” (p.19)

##### II.2.1.2. Transacción

Según Padilla y Ruiz (2022) “Es cuando un cliente y su proveedor dan un intercambio de posesión por un precio en específico” (p.55)

##### II.2.1.3. Apreciación

Según Ramos (2021) “Es cuando no se necesita comprar más moneda extranjera porque es más económica” (p.21)

#### II.2.1.4. Devaluación

Según Enríquez (2020) “Es cuando se pierde el valor de la moneda local y aumenta el valor de la moneda extranjera” (p.40).

#### II.2.1.5. Mercado de divisa

Según Borja (2020) “Es una entidad donde se hace la compra o venta de moneda extranjera” (p.12)

#### II.2.1.6. Sistema monetario internacional

Según Giménez (2022) “Es un conjunto de normas donde los países tienen un acuerdo para que existe un orden entre las relaciones de sus monedas” (p.6).

#### II.2.1.7. Activo

Según Rojas (2021) “Son los recursos con los cuales cuenta una empresa” (p6).

#### II.2.1.8. Activos líquidos

Según Vildoso (2020) “Es con el efectivo que cuenta la empresa a corto plazo” (p.30)

#### II.2.1.9. Estabilidad monetaria

Según López y Ortiz (2020) “Busca conseguir un equilibrio para un buen crecimiento a largo plazo” (p.62)

#### II.2.1.10. Inflación

Según Rea (2020) “Es el incremento en los precios de productos” (p.5)

### II.2.2. Marco conceptual de Finanzas.

#### II.2.2.1. Inversión

Según Carpio y Palomino (2022) “Es quien realiza el uso de manera adecuada los recursos de la empresa para que aumente su capacidad productiva” (p.28).

#### II.2.2.2. Gestión financiera

Según Egoavil (2020) “Es quien decide utilizar y ejecutar el plan para lograr sus objetivos.” (p.42).

#### II.2.2.3. Liquidez

Según Fernández y Rodríguez (2022) “Es la capacidad que tiene una empresa para cumplir con el pago de sus obligaciones a corto plazo” (p.9)

#### II.2.2.4. Derivados

Según Carhuancho y Pinto (2021) “Es una negociación donde se asumen riesgos en el mercado” (p.13)

#### II.2.2.5. Arrendamiento

Según Cañas (2020) “Es un contrato donde el cliente puede hacer uso de un activo por un tiempo determinado” (p.40)

#### II.2.2.6. Créditos

Según Jara (2020) “Respaldado por la confianza es la entrada de dinero” (p.15)

#### II.2.2.7. Solvencia

Según Trigos (2021) “Nos permite conocer si la empresa es solvente para hacer frente a sus obligaciones en el corto plazo” (p.16)

#### II.2.2.8. Eficacia

Según Soledad y Sulyn (2022) “Es la manera en que las personas puedan cumplir sus metas sin ocupar muchos recursos” (p.16)

#### II.2.2.9. Eficiencia

Según De La Guerra (2020) “Es la capacidad que se tiene para lograr las metas de la mejor manera” (p.23)

#### II.2.2.10. Disponibilidad en efectivo

Según Alarcon y Canaza (2020) “Es donde se puede observar el monto con el que se cuenta en el flujo de caja” (p.44)

### III. METODOLOGÍA

### III. METODOLOGÍA

#### 3.1 Tipo y diseño de investigación

##### 3.1.1. Tipo de investigación

Este estudio es de tipo básica, para esto se cita a Leon (2021) Es una investigación teórica, aquí no se va a resolver ningún problema, este solo nos ayudara a incrementar los conocimientos científicos. (p.21).

##### 3.1.2. Diseño de la investigación

La investigación es de diseño no experimental, transversal, descriptiva, correlacional causal.

Según Soto (20220) nos menciona que “el diseño no experimental es cuando se realiza por observación, es decir que no manipula el objetivo estudiado o las variables” (p.13)

Por otro lado, Sánchez y Rosas (2018) indica que una investigación “es transversal cuando su estudio es estadístico de algunos hechos, ya que nos permite saber si la población existe en un tiempo específico, además analiza las variables en este tiempo” (p.327).

Por consiguiente, Guevara, verdesoto y castro (2020) nos menciona que la investigación descriptiva “es quien se encarga de describir la situación del estudio que se desea plantear, brinda información de que, como, cuando, donde sobre la realidad problemática, además busca información sobre el tema que se desea estudiar” (p.165)

Los estudios de diseño correlacional casual según Escobar y Bilbao (2020) nos menciona que el estudio correlacional casual “busca medir la relación entre dos variables, es decir las dos variables co-varian, sin embargo, se puede decir que una es la causa de la otra” (p.60).

#### 3.2 Variables y Operacionalización

### 3.2.1. Variables

En el actual trabajo se está utilizando dos variables las cuales son tipo de cambio y finanzas que son cuantitativa.

Se cita a Mejía (2022) “Es un método estructurado de recolección y análisis de datos conseguidos de diferentes fuentes, lo que significa utilizar herramientas estadísticas, matemáticas e informáticas para obtener los resultados.” (p. 15).

### 3.2.2. Operacionalización

En el anexo 2 se encuentra la matriz de actividad ahí se menciona las variables tipo de cambio que es independiente y fianzas que es dependiente

### 3.2.3. Indicadores

Para tener más claridad con lo que significa, se cita a Soto (2018) que “Los indicadores deben ser precisos y cuantificar sus resultados con el fin de proporcionarnos una dirección y preguntas a seguir con respecto a la herramienta. Al presentar claramente nuestras preguntas de investigación y los resultados deseados, podemos realizar nuestra investigación de manera más precisa para cada indicador. Esto nos permite contribuir más a nuestras discusiones, lo que da como resultado un mayor cuerpo de investigación que se puede analizar con precisión. (parr. 2).

### 3.2.4. Escala de medición

Este estudio es de escala ordinal, esto es importante ya que nos indicaran la determinación de una variable, esta nos ayudará a medirla y por ende acceder al procesamiento estadístico.

“La asignación de números implica el orden de la característica a medir, pero no dice nada sobre la magnitud de la diferencia entre los números. Estos números solo nos permiten ordenar más o menos las categorías de variables según la presencia del atributo relevante”. (p. 3).

Tabla 1: Escala de Likert

Puntuación	Afirmación
1	Totalmente en desacuerdo



2	En desacuerdo
3	Ni en desacuerdo ni de acuerdo
4	De Acuerdo
5	Totalmente de Acuerdo

### 3.3 Población, muestra, muestreo y unidad de análisis

#### 3.3.1. Población

Para esta investigación se está considerando a los trabajadores de las empresas Retail del distrito de los Olivos 2022, se cita a Suarez (2020), indica que “es el número total de individuos o grupos que tienen o es probable que presenten las características de interés que se desea estudiar” (p.17).

En esta investigación se está utilizando criterios para la selección de la comunidad, se tuvo en cuenta al personal contable. Contabilidad y Administración. La población está compuesta por 16 empresas del sector comercial que se encuentran identificadas por un sitio web que muestra empresas que se localizan en el sector Retail.

#### 3.3.2. Muestra

En este estudio se está utilizando el método de muestreo probabilístico ya que nos ayudan a obtener datos más exactos.

Es recomendable utilizar el muestreo probabilístico en poblaciones extensas para ello se cita a Hernández y Mendoza (2018), nos menciona que: “Un estudio requiere una muestra que sea una parte importante de la población, con un tamaño de muestra establecido y un método de muestreo planificado” (p.196).

El tamaño de la muestra en este informe está conformado por 46 empleados de la empresa Retail, quienes trabajan en el área contable, administrativa.

#### 3.3.3. Muestreo

En este estudio, para calcular el muestreo se debe de tener en cuenta la siguiente formula, donde con la muestra, nos da como resultado 41 personas

n =	$\frac{(Z^2)*(p)*(q)*(N)}{(N-1)*(e^2)+(Z^2)*(p)*(q)}$
-----	---

Dónde:

n: Tamaño de la muestra

N: Tamaño de la población

Z: nivel de confianza; para el 95%,  $z=1.96$

E: Máximo error permisible 5%

p: nos interesa medir 0.50.

q: no nos interesa medir 0.50.

Reemplazando tenemos:

n=	$(1.96^2) * (0.5) * (0.5) * (46) =$	41
	$(46-1) * (0.05^2) + (1.96^2) * (0.5) * (0.5)$	

La presente investigación contara con 41 personas para la encuesta.

Tabla 2: Cuadro de estratificación de la muestra

N°	RAZON SOCIAL	CONTABILIDAD	FINANZAS	TOTAL
1	Plaza vea	1	1	2
2	Metro	2	1	3
3	Tambo	1	1	2
4	Tambo	2	1	3
5	Tambo	3	1	4
6	Tambo	1	1	2
7	Tambo	2	1	3
8	Tambo	2	1	3
9	Tambo	1	1	2
10	TamboFarma	2	1	3
11	TamboFarma	1	1	2
12	TamboFarma	2	1	3
13	TamboFarma	3	1	4
14	TamboFarma	2	1	3
15	TamboFarma	2	1	3
16	Listo	3	1	4
			Total	46

### 3.3.4. Unidad de análisis

En la unidad de análisis del estudio se incluyeron 30 empleados de contabilidad y 16 de finanzas, los cuales se destacaron en la población y muestra.

### 3.4 Técnicas e instrumentos de recolección de datos

Según Arias (2020) señalaron que,

Para realizar una investigación exhaustiva, es necesario considerar las herramientas y los recursos disponibles. Es por esto que necesitamos realizar experimentos de encuesta que consideren los métodos, técnicas e instrumentos que podemos utilizar. Las herramientas son los recursos que podemos utilizar durante la investigación, que nos ayudan a recopilar información y transformarla en información útil para la elección de mejores decisiones. La recopilación de información utilizando técnicas como la observación es una parte clave de este proceso. (p.57)

#### 3.4.1. Técnica

En esta investigación para la recolección de datos se está usando como instrumento la encuesta a las variables Tipo de cambio y Finanzas. Esta encuesta tendrá preguntas que se va a realizar a las personas que se encuentran en la muestra que se planteó, de esta manera comenzaremos con la recolección de datos. Según Jiménez (2020) menciona que la encuesta “es un metido que nos ayuda a la recolección de datos, dependiendo del estudio realizado” (p.63)

#### 3.4.2. Instrumento

En este trabajo se está utilizando como medio de obtención de datos una encuesta que mediante preguntas hacia los trabajadores de las empresas Retail nos ayudaran a obtener información.

Un cuestionario es un instrumento utilizado para recopilar datos que los científicos utilizan en sus trabajos de investigación. Se componen de una serie de preguntas y respuestas numeradas que abarcan varias posibilidades. No hay una sola respuesta correcta o incorrecta; todas las respuestas tienen resultados diferentes y se aplican a las multitudes. (p.21)

#### 3.4.3. Validez

El contenido experto se aprueba en función de los criterios de expertos. Al respecto se ha citado a Borjas (2020) quien nos menciona que” la validez mide un instrumento de manera precisa” (p.80)

En esta investigación se está contando con 3 especialista para la validación del instrumento realizado, y está constituido por:

Tabla 3: Validación de expertos

<b>Docente</b>	<b>Especialidad</b>	<b>Opinión</b>
<b>Dr. Pedro Constante, Costilla Castilla</b>	Tributación	Aplicable
<b>Mg. Donato Díaz Díaz</b>	Contabilidad	Aplicable
<b>Eduardo Chapa Sosa</b>	Contabilidad	Aplicable

#### 3.4.4. Confiabilidad

Según Salvatierra (2020) menciona que:

Es un instrumento que nos ayudara para recopilar datos a través de un proceso sistemático, el instrumento proporciona información sobre el estado mental del experto. También permite al analista obtener retroalimentación sobre la metodología y el tema del estudio. Esto les ayuda a determinar si continuar o abandonar el proyecto de investigación. (p.24)

Tabla N°4: Escala de valorización del coeficiente alfa de Cronbach

<b>Rango</b>	<b>Confiabilidad</b>
0,81 a 1,00	Muy alta
0,61 a 0,80	Alta
0,41 a 0,60	Moderada
0,21 a 0,40	Baja
0,01 a 0,20	Muy baja

Para lograr en esta investigación objetividad en la medición de resultados y una aplicación al mismo tema con resultados en el instrumento que sean confiables, la técnica Alfa de Cronbach utiliza una fórmula de cálculo de J.L. Cronbach que es la siguiente:

$$\alpha = 0.80 \text{ donde } \alpha = \left( \frac{K}{K-1} \right) \left( 1 - \frac{\sum S_i^2}{S_T^2} \right)$$

k = El número de ítems.

$\sum s^2$  = Sumatoria de varianzas de los ítems.

$S_T^2$  = varianza de la suma de los ítems.

$\alpha$  = Coeficiente de alfa de Cronbach.

Tabla N°5: Confiabilidad de la variable tipo de cambio

Estadísticas de fiabilidad	
Alfa de Cronbach	N de elementos
,900	11

Según la tabla 5, se puede observar que el índice del instrumento utilizado para la variable tipo de cambio es de 0.900, lo que significa que esta variable tiene alta confiabilidad, Según Salvatierra (2020)

Tabla N°6: Confiabilidad de cada elemento del instrumento de la variable tipo de cambio

	Media de escala si el elemento se ha suprimido	Varianza de escala si el elemento se ha suprimido	Correlación total de elementos corregida	Alfa de Cronbach si el elemento se ha suprimido
Las tasas de intereses permiten mantener bajo control el tipo de cambio.	43,8780	24,910	,844	,877
La evolución del tipo de cambio dependerá de las tasas de intereses.	44,1463	26,078	,788	,881

Los bancos intervienen en los mercados cambiarios para reducir la volatilidad del tipo de cambio.	43,7561	29,689	,568	,894
El mercado cambiario nos permite saber el valor de una moneda en relación con otra.	43,8780	29,660	,544	,895
El tipo de cambio varía de acuerdo a la inflación al que están expuestos los mercados cambiarios.	43,6829	29,522	,515	,897
La oferta de una moneda nos ayudara a saber si el valor de una moneda sube en relación con otra.	43,7805	28,026	,620	,891
La demanda sobre una moneda nos ayudara a determinar el valor de una moneda sobre otra.	43,7561	28,939	,561	,895
El banco central de reserva regula la tasa de cambio para que no afecte a la moneda nacional.	44,0976	26,740	,777	,882
El banco central de reserva busca que el alza de una moneda extranjera no sea súbita y nos afecte con el tipo de cambio.	43,7561	31,139	,372	,903
Las exportaciones si tienen un alto valor el tipo de cambio favorecerá al exportador.	43,9268	27,470	,719	,886
Las importaciones nos indicaran como el tipo de cambio va a afectar al importador	43,7805	27,626	,613	,892

En cuanto a la tabla 6, el nivel de confiabilidad se ha medido ítem por ítem para la variable tipo de cambio donde se le encuestó a 41 empleadores de las empresas Retail, aquí se comprobó que existe alta confiabilidad del instrumento, según Salvatierra (2020).

Tabla N°7: Confiabilidad de la variable Finanzas

Estadísticas de fiabilidad	
Alfa de Cronbach	N de elementos
,946	14

Según la tabla 7, se puede observar que el índice del instrumento utilizado para la variable finanzas es de 0.946, lo que significa que esta variable tiene alta confiabilidad, Según Salvatierra (2020)

Tabla N°8: Confiabilidad de cada elemento del instrumento de las finanzas

**Estadísticas de total de elemento**

	Media de escala si el elemento se ha suprimido	Varianza de escala si el elemento se ha suprimido	Correlación total de elementos corregida	Alfa de Cronbach si el elemento se ha suprimido
El financiamiento proporcionara a la empresa a corto plazo liquidez inmediata lo cual ayudara a que la empresa tenga una mejor solvencia.	57,6341	59,138	,757	,942
El financiamiento a largo plazo puede impulsarlos a nuevos proyectos lo cual ayudara a tener una buena finanza.	57,5366	58,105	,802	,940
El leaseback le ayudara a la empresa obtener liquidez para mantener un control de sus finanzas.	57,6098	58,944	,809	,940
El leasing es un sistema financiero que ayudara a las empresas a adquirir un bien para tener un buen control de sus finanzas.	57,6341	60,438	,711	,943
El contratado de futuro ayudara a que empresa adquiere sus productos con un precio establecido de antemano de esta manera llevara un buen manejo de sus finanzas.	57,7561	58,639	,802	,940
El Forward ayudara a que la empresa no se vea afectada por el tipo de cambio en un futuro determinado.	57,4878	62,056	,577	,946
El control de ingreso y gasto hace que la empresa lleve un buen control del manejo de sus recursos para tener un buen uso de sus finanzas.	57,5366	61,055	,575	,946
El control de ingreso y gastos busca encontrar un equilibrio entre sus ventas y compras que ayudara al tener un buen manejo de sus finanzas.	57,6585	56,730	,869	,938
Las estrategias financieras buscan que la empresa a largo plazo cumpla con sus objetivos propuestos teniendo un buen uso de sus recursos.	57,5610	57,802	,796	,940
La estrategia financiera toma decisiones sobre las inversiones de la empresa de cómo le va a ayudar a su crecimiento.	57,5366	61,805	,537	,947
La planeación financiera hace uso de los recursos que tiene la empresa para conseguir los objetivos financieros.	57,5122	56,706	,854	,939
La planeación financiera ayuda en la toma decisiones para la mejora del uso de los recursos.	57,5610	60,452	,629	,945
El presupuesto financiero brinda un panorama de la empresa para tener un mejor manejo en las finanzas.	57,4390	60,952	,690	,943
El presupuesto financiero se anticipa a hechos que podría ser perjudicial para la empresa.	57,5366	59,305	,730	,942

En cuanto a la tabla 8, el nivel de confiabilidad se ha medido ítem por ítem para la variable fianzas donde se le encuestó a 41 empleadores de las empresas

Retail, aquí se comprobó que existe alta confiabilidad del instrumento, según Salvatierra (2020).

Tabla N°9: Confiabilidad de la variable tipo de cambio y Finanzas

<b>Estadísticas de fiabilidad</b>	
Alfa de Cronbach	N de elementos
,962	25

Según la tabla N°9 se toma las variables tipo de cambio y finanzas, de acuerdo al instrumento utilizado nos indica que tiene un criterio de valorización de 0,946 teniendo un resultado muy alto de confiabilidad, según Salvatierra (2020)

### 3.5 Procedimientos

Para el avance de este informe se recopiló información donde esta nos ayuda como antecedente y fuente para así elaborar esta investigación, se está utilizando tesis, revistas, libros. Por otro lado, para verificar si se está utilizando bien la población, vamos a utilizar la plataforma de sunat donde con consulta RUC nos va a indicar si la empresa se encuentra ubicada en el distrito de los Olivos.

Además, se elaboró un cuestionario a 41 empleadores de las empresas Retail del distrito de los Olivos, donde se les hizo una encuesta con 25 preguntas, también se les envió a 3 expertos, para que puedan validar el instrumento utilizado, durante el transcurso de los días los expertos enviaron observaciones, y una vez modificado eso, entregaron el instrumento con sus firmas, y estos van a servir de anexo.

### 3.6 Método de análisis de datos

Este estudio utilizó Microsoft Excel utilizando hojas de cálculo y el software estadístico IBM versión 25, SPSS, como método de análisis. La información de la encuesta se valida y luego se mide numéricamente mediante análisis estadístico.

### 3.7 Aspectos éticos

Para poder desarrollar este proyecto de tesis se ha considerado a la población que ha dado su consentimiento para brindar cualquier dato, también



mencionar que todas las referencias bibliográficas, están basadas en el manual APA versión 7 respetando a todos los autores. El informe se realizó de acuerdo con el código de ética que tiene el Contador Público y como también los valores de cada investigador en el trabajo. Lo más importante a aclarar, es que en esta investigación se hizo con mucho respeto, profesionalismo y compromiso. Cabe destacar que esta investigación es original.

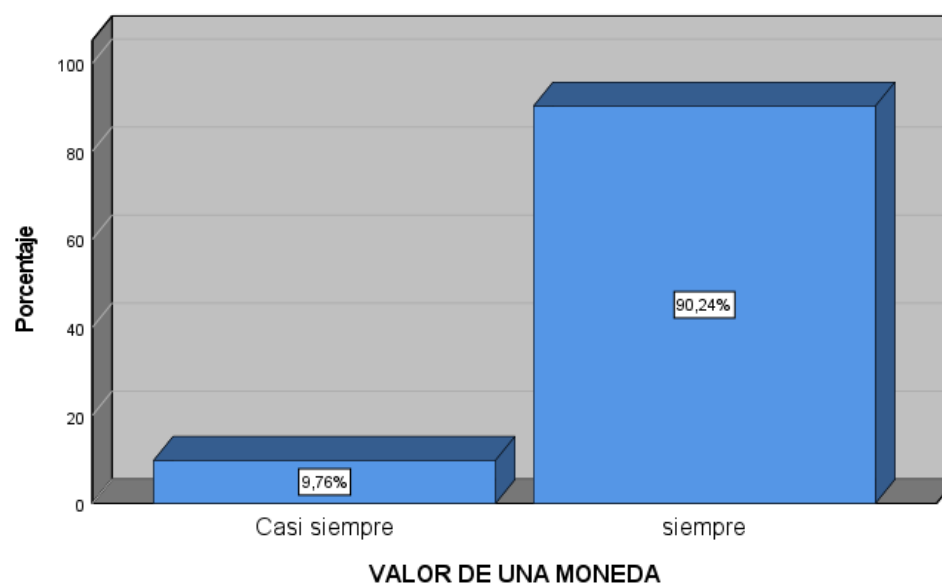
## **IV. RESULTADOS**

#### IV. RESULTADOS

Tabla N°10: Frecuencias y porcentajes – Valor de una moneda

Valor de una Moneda			
		Frecuencia	Porcentaje
Válido	Casi siempre	4	9,8
	siempre	37	90,2
	Total	41	100,0

Figura N°1: Frecuencias y porcentajes – Valor de una moneda



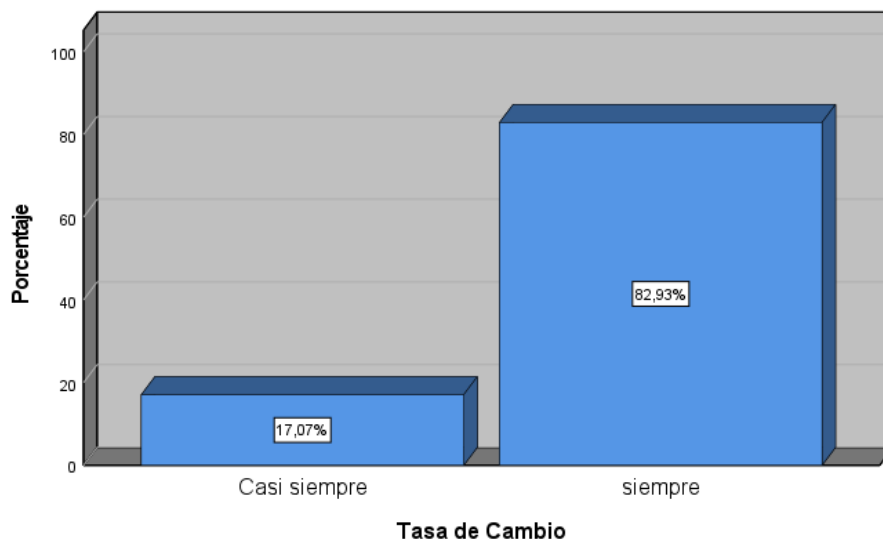
De acuerdo con la Figura 1 y la Tabla 10, en cuanto a la primera variable valor de la moneda, se observó que en las empresas de Los Olivos se entrevistó a 41 personas de organizaciones del sector Retail, la mayoría de las cuales indicó que el valor de la moneda tiene un impacto en la empresa, porque este cambio lleva a que las empresas de esta industria incrementen costos que no son rentables para la empresa

Tabla N°11: Frecuencias y porcentajes – Tasa de cambio

Tasa de cambio	
Frecuencia	Porcentaje

Válido	Casi siempre	7	17,1
	siempre	34	82,9
	Total	41	100,0

Figura N°2: Frecuencias y porcentajes – Tasa de cambio

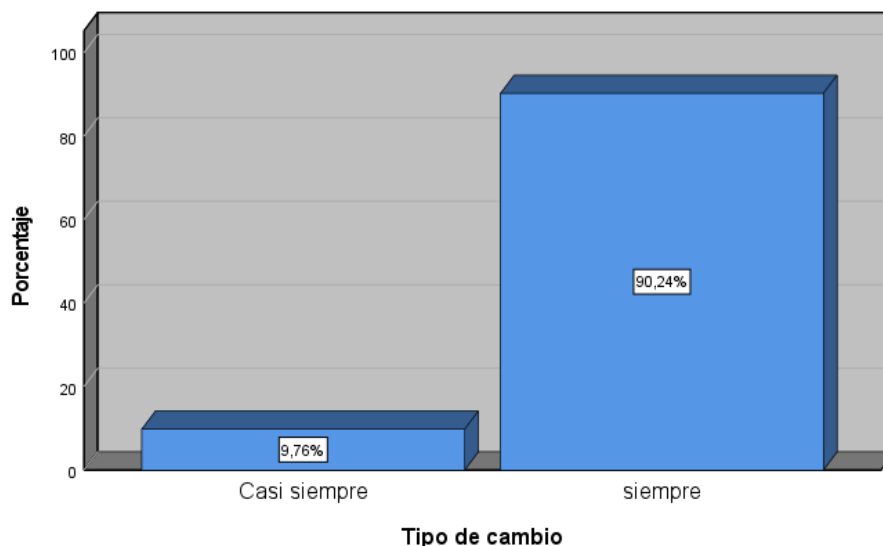


De acuerdo con la Tabla 11 y la Figura 2, en cuanto a la dimensión tasa de cambio, se puede observar que en las organizaciones del sector Retail de la comuna de los Olivos se encuestaron a 41 trabajadores, quienes en su mayoría indicaron que el tipo de cambio siempre afecta a la tasa de cambio de cambio, porque de este va a depender la tasa de cambio, y si esta varia va a ocasionar que los precios sean más altos, y la empresa no podrá tener una buena solvencia.

Tabla N°12: Frecuencias y porcentajes – Tipo de cambio

<b>Tipo de Cambio</b>		Frecuencia	Porcentaje
Válido	Casi siempre	4	9,8
	siempre	37	90,2
	Total	41	100,0

Figura N°3: Frecuencias y porcentajes – Tipo de cambio

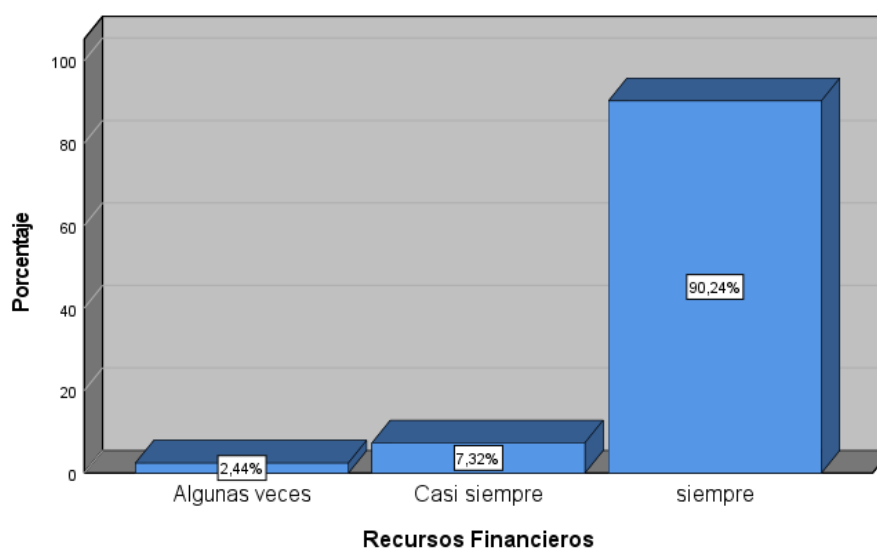


De la Tabla 12 y la Figura 3 sobre variables de tipo de cambio se observa que en las organizaciones del sector Retail de la comuna de Los Olivos se encuestaron a 41 trabajadores, la mayoría manifestó que el tipo de cambio siempre afecta la tasa de cambio y el valor de la moneda, porque si esta varía, no solo aumentará los costos de la empresa, sino que también no permitirá que la empresa compre la misma cantidad de productos que antes, por lo que no podrá cubrir sus gastos.

Tabla N°13: Frecuencias y porcentajes – Recurso financiero

Recurso Financiero		Frecuencia	Porcentaje
Válido	Algunas veces	1	2,4
	Casi siempre	3	7,3
	siempre	37	90,2
Total		41	100,0

Figura N°4: Frecuencias y porcentajes – Recurso financiero

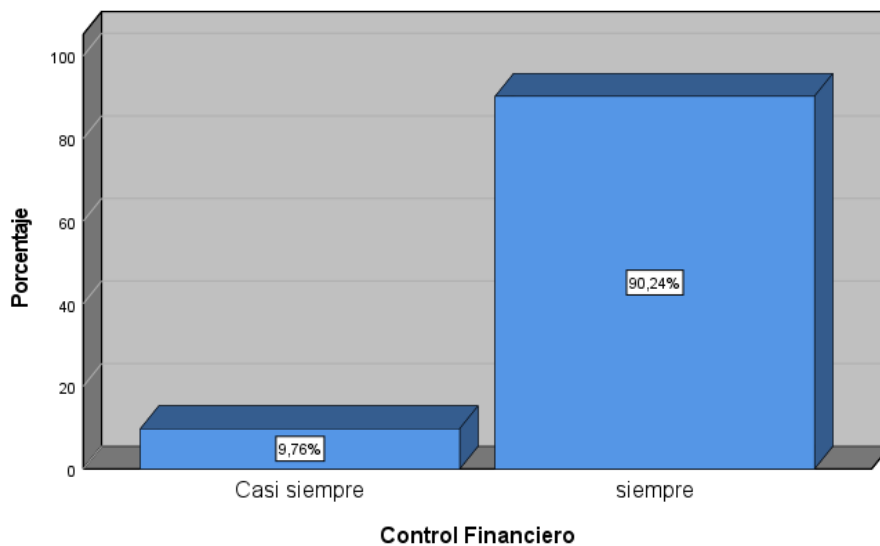


De acuerdo con la Tabla 13 y la Figura 4 sobre la dimensión de los recursos financieros, se puede observar que, de los 41 trabajadores de comercios minoristas encuestados, la mayoría de las personas indicó que el financiamiento siempre afecta los recursos financieros de los comercios minoristas, mientras unos dicen que casi siempre influye, otros dicen que a veces influye.

Tabla N°14: Frecuencias y porcentajes – Control financiero

<b>Control Financiero</b>			
		Frecuencia	Porcentaje
Válido	Casi siempre	4	9,8
	siempre	37	90,2
	Total	41	100,0

Figura N°5: Frecuencias y porcentajes – Control financiera



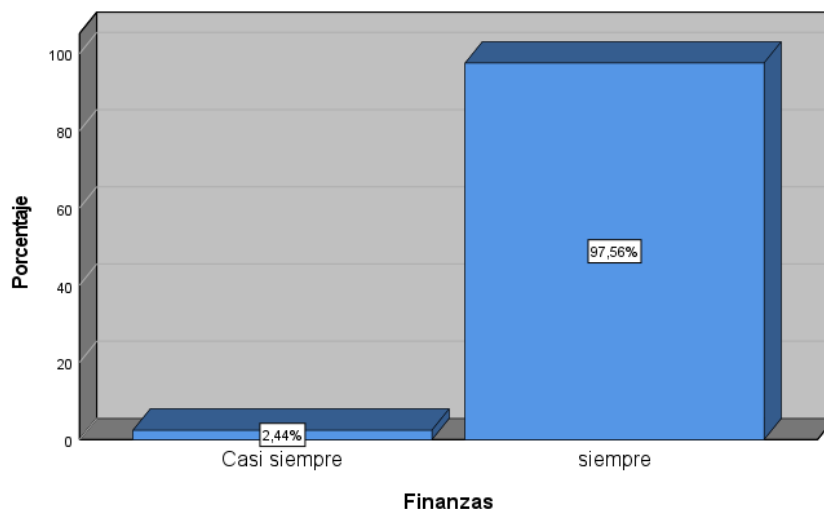
De acuerdo con la Tabla 14 y la Figura 5 sobre las dimensiones del control financiero, se puede observar que entre las empresas minoristas del distrito de Los Olivos se encuestó a un total de 41 personas, la mayoría de las cuales indicó que las finanzas siempre afectan el control financiero para negocios minoristas, mientras que algunas personas dijeron que casi siempre hay influencia.

Tabla N°15: Frecuencias y porcentajes – Finanzas

<b>Finanzas</b>		
		Porcentaje
		Frecuencia

Válido	Casi siempre	1	2,4
	siempre	40	97,6
	Total	41	100,0

Figura N°6: Frecuencias y porcentajes – Finanzas



De la Tabla 15 y la Figura 6 sobre la variable finanza, se puede observar que de los 41 encuestados en comercios minoristas de la zona de Los Olivos, la mayoría dijo que las finanzas siempre afectan al negocio, mientras que una proporción menor indica que casi siempre influye.

Tabla N°16: Tabla cruzada Tipo de cambio\*Finanzas

		Finanzas		Total	
		Casi siempre	siempre		
Tipo de cambio	Casi siempre	Recuento	1	3	4
		% del total	2,4%	7,3%	9,8%
	siempre	Recuento	0	37	37
		% del total	0,0%	90,2%	90,2%
Total		Recuento	1	40	41
		% del total	2,4%	97,6%	100,0%

La Tabla 16, nos indica que la gran parte de las personas encuestadas indicó que el tipo de cambio afecta las finanzas de los comercios minoristas, ya que la mayoría de las respuestas obtenidas en la tabla cruzada indicaron el efecto del tipo de cambio en las finanzas de las organizaciones del sector minorista.

Tabla N°17: Tabla cruzada Valor de una moneda\*Recurso Financiero

**Tabla cruzada Valor de una moneda\*Recurso Financiero**

		Recurso Financiero			Total	
		Algunas veces	Casi siempre	siempre		
Valor de una moneda	Casi siempre	Recuento	1	3	0	4
		% del total	2,4%	7,3%	0,0%	9,8%
	siempre	Recuento	0	0	37	37
		% del total	0,0%	0,0%	90,2%	90,2%
Total	Recuento	1	3	37	41	
	% del total	2,4%	7,3%	90,2%	100,0%	

La Tabla 17 muestra que la gran parte de los encuestados indicó que el valor del dinero afecta los recursos financieros de los comercios minoristas, ya que la mayoría de las respuestas obtenidas en la tabla cruzada indicaron que el valor del dinero afecta los recursos financieros.

Tabla N°18: Tabla cruzada Tasa de cambio\*Recuerdo financiero

**Tabla cruzada Tasa de cambio\*Recuerdo financiero**

		Recurso Financiero			Total	
		Algunas veces	Casi siempre	siempre		
Tasa de Cambio	Casi siempre	Recuento	1	3	3	7
		% del total	2,4%	7,3%	7,3%	17,1%
	siempre	Recuento	0	0	34	34
		% del total	0,0%	0,0%	82,9%	82,9%
Total	Recuento	1	3	37	41	
	% del total	2,4%	7,3%	90,2%	100,0%	

La Tabla 18 muestra que la gran parte de los encuestados indicó que el tipo de cambio afecta los recursos financieros de los comercios minoristas, ya que la mayoría de las respuestas en la tabla cruzada indican que el tipo de cambio afecta los recursos financieros.

Tabla N°19: Tabla cruzada Valor de una moneda\*Control financiero

**Tabla cruzada Valor de una moneda\*Control financiero**

		Control Financiero		Total
		Casi siempre	siempre	



Valor de una moneda	Casi siempre	Recuento	4	0	4
		% del total	9,8%	0,0%	9,8%
	siempre	Recuento	0	37	37
		% del total	0,0%	90,2%	90,2%
Total		Recuento	4	37	41
		% del total	9,8%	90,2%	100,0%

La Tabla 19 muestra que la gran parte de los encuestados indicaron que los valores de las monedas afectan el control financiero en los negocios minoristas, ya que la mayoría de las respuestas en la tabla cruzada indicaron que los valores de las monedas afectan el control financiero.

#### Prueba de Normalidad

H1: Los datos no provienen de una distribución normal

H0: Los datos provienen de una distribución normal

#### Tabla N°20: Prueba de Shapiro

	Pruebas de normalidad		
	Estadístico	Shapiro-Wilk gl	Sig.
Valor de una Moneda	,340	41	,000
Tasa de cambio	,456	41	,000
Tipo de cambio	,340	41	,000
Recurso Financiero	,344	41	,000
Control Financiero	,340	41	,000
Finanzas	,144	41	,000

Los datos encontrados en la prueba de Shapiro-wild está aceptando la hipótesis alterna, ya que en los resultados indican una significación de 0,00, que es inferior a 0,05. Esto significa que los datos cumplen los criterios de una distribución normal y, por lo tanto, son significativos.

#### PRUEBA DE HIPÓTESIS

##### 1. HIPÓTESIS GENERAL

H1: El tipo de cambio influye en las finanzas de las empresas Retail del Distrito de los Olivos 2022

H0: El tipo de cambio no influye en las finanzas de las empresas Retail del Distrito de los Olivos 2022

1. Nivel de Significancia:  $\alpha = 0.05$   $\longrightarrow$  5% de margen de error
2. Regla de decisión:  $p \geq \alpha$   $\longrightarrow$  Se admite la hipótesis nula H0  
 $p \leq \alpha$   $\longrightarrow$  Se admite la hipótesis alterna

Tabla N°21: Validación de hipótesis general

		<b>Correlaciones</b>	
		Tipo de cambio	Finanzas
Rho de Spearman	Tipo de cambio	Coeficiente de correlación	1,000
		Sig. (bilateral)	,001
		N	41
	Finanzas	Coeficiente de correlación	,481**
		Sig. (bilateral)	,001
		N	41

\*\* . La correlación es significativa en el nivel 0,01 (bilateral).

#### INTERPRETACIÓN:

#### CONTRASTACIÓN:

Para probar la hipótesis, se requiere un alto nivel de confiabilidad, por lo cual el nivel de correlación debe ser cercano a uno y el grado de significancia tiene que ser igual o inferior a 0.05, cuanto más cercano a 0 es mejor, por eso se puede decir que existe conexión y significancia entre las variables tipo de cambio y finanzas.

#### DISCUSIÓN:

Los resultados de la hipótesis principal se utilizaron con el análisis de Rho Spearman, que arrojó un valor de p inferior a 0,05 y una magnitud de 0,481 para mostrar relaciones estadísticamente significativas entre variables finanzas y tipo de cambio, esto probó la validez de la hipótesis alternativa, que establece que existe relación significativa regular entre el Tipo de cambio y finanzas en las empresas Retail del distrito de los Olivos 2022

#### HIPÓTESIS ESPECÍFICA 1

H1: El valor de la moneda influye en los recursos financieros de las empresas Retail del distrito de los Olivos 2022

H0: El valor de la moneda no influye en los recursos financieros de las empresas Retail del distrito de los Olivos 2022

1. Nivel de Significancia:  $\alpha = 0.05$   $\longrightarrow$  5% de margen de error
2. Regla de decisión:  $p \geq \alpha$   $\longrightarrow$  Se admite la hipótesis nula H0  
 $p < \alpha$   $\longrightarrow$  Se admite la hipótesis alterna

Tabla N°22: Validación de hipótesis específica 1

		<b>Correlaciones</b>	
		Valor de una moneda	Recurso Financiero
Rho de Spearman	Valor de una moneda	Coeficiente de correlación	1,000
		Sig. (bilateral)	.
		N	41
	Recurso financiero	Coeficiente de correlación	,999**
		Sig. (bilateral)	,000
		N	41

\*\* . La correlación es significativa en el nivel 0,01 (bilateral).

#### INTERPRETACIÓN:

##### CONTRASTACIÓN:

Para probar la hipótesis, se requiere un alto nivel de confiabilidad, por lo cual el nivel de correlación debe ser cercano a uno y el grado de significancia tiene que ser igual o inferior a 0.05, cuanto más cercano a 0 es mejor, por eso se puede decir que existe conexión y significancia entre las dimensiones valor de una moneda y recurso financiero.

##### DISCUSIÓN:

Los datos que se obtuvieron con la hipótesis específica 1 se utilizaron con el análisis de Rho Spearman, que arrojó un valor de p inferior a 0,05 y una magnitud de 0,999 para mostrar relaciones estadísticamente significativas entre las dimensiones valor de una moneda y recursos financieros, esto probó la validez de la hipótesis alternativa, que establece que existe relación significativa regular entre el Valor de una moneda y recursos financieros en las empresas Retail del distrito de los Olivos 2022

#### HIPÓTESIS ESPECÍFICA 2

H1: La tasa de cambio influye en los recursos financieros de las empresas Retail del distrito de los Olivos 2022

H0: La tasa de cambio no influye en los recursos financieros de las empresas Retail del distrito de los Olivos 2022

1. Nivel de Significancia:  $\alpha = 0.05$   $\longrightarrow$  5% de margen de error
2. Regla de decisión:  $p \geq \alpha$   $\longrightarrow$  Se admite la hipótesis nula H0  
 $p \leq \alpha$   $\longrightarrow$  Se admite la hipótesis alterna

Tabla N°23: Validación de hipótesis específica 2

			<b>Correlaciones</b>	
			Tasa de cambio	Recursos financieros
Rho de Spearman	Tasa de cambio	Coeficiente de correlación	1,000	,724**
		Sig. (bilateral)	.	,000
		N	41	41
	Recurso financiero	Coeficiente de correlación	,724**	1,000
		Sig. (bilateral)	,000	.
		N	41	41

\*\* . La correlación es significativa en el nivel 0,01 (bilateral).

#### INTERPRETACIÓN:

##### CONTRASTACIÓN:

Para probar la hipótesis, se requiere un alto nivel de confiabilidad, por lo cual el nivel de correlación debe ser cercano a uno y el grado de significancia tiene que ser igual o inferior a 0.05, cuanto más cercano a 0 es mejor, por eso se puede decir que existe conexión y significancia entre las dimensiones tasa de cambio y recurso financiero.

##### DISCUSIÓN:

Los datos que se obtuvieron con la hipótesis específica 2 se utilizaron con el análisis de Rho Spearman, que arrojó un valor de p inferior a 0,05 y una magnitud de 0,724 para mostrar relaciones estadísticamente significativas entre las dimensiones tasa de cambio y recurso financiero, esto probó la validez de la hipótesis alternativa, que establece que existe relación significativa regular entre la tasa de cambio y recurso financiero en las empresas Retail del distrito de los Olivos 2022.

### HIPÓTESIS ESPECÍFICA 3

H1: El valor de una moneda influye en el control financiero de las empresas Retail del distrito de los Olivos 2022

H0: El valor de una moneda influye en el control financiero de las empresas Retail del distrito de los Olivos 2022

1. Nivel de Significancia:  $\alpha = 0.05$   $\longrightarrow$  5% de margen de error
2. Regla de decisión:  $p \geq \alpha$   $\longrightarrow$  Se admite la hipótesis nula H0  
 $p < \alpha$   $\longrightarrow$  Se admite la hipótesis alterna H1

Tabla N°24: Validación de hipótesis específica 3

		Correlaciones	
		Valor de una moneda	Control financiero
Rho de Spearman	Valor de una moneda	Coefficiente de correlación	0.999
		Sig. (bilateral)	.000
		N	41
	Control financiero	Coefficiente de correlación	1,000**
		Sig. (bilateral)	0.000
		N	41

\*\* . La correlación es significativa en el nivel 0,01 (bilateral).

#### INTERPRETACIÓN:

#### CONTRASTACIÓN:

Para probar la hipótesis, se requiere un alto nivel de confiabilidad, por lo cual el nivel de correlación debe ser cercano a uno y el grado de significancia tiene que ser igual o inferior a 0.05, cuanto más cercano a 0 es mejor, por eso se puede decir que existe conexión y significancia entre las dimensiones valor de una moneda y control financiero.

#### DISCUSIÓN:

Los datos que se obtuvieron con la hipótesis específica 3 se utilizaron con el análisis de Rho Spearman, que arrojó un valor de p inferior a 0,05 y una magnitud de 0,999 para mostrar relaciones estadísticamente significativas entre las dimensiones valor de una moneda y control financiero, esto probó la validez de la hipótesis alternativa, que establece que existe relación significativa regular entre el

valor de una moneda y el control financiero en las empresas Retail del distrito de los Olivos 2022

## **V. DISCUSIÓN**

## V. DISCUSIÓN

Después de que se haya obtenido todos los resultados del trabajo de investigación sobre la variable independiente que es tipo de cambio, y dependiente que es finanzas

Es por eso que el presente estudio tiene como objetivo general determinar el tipo de cambio y su influencia en las finanzas de las empresas Retail del distrito de los Olivos 2022.

La investigación utilizó un cuestionario exhaustivo con 25 preguntas. Este dato fue analizado para arrojar resultados de 0,900 para la variable de tipos de cambio y 0,946 para Finanzas. Ambos valores son impresionantemente precisos considerando la confiabilidad de solo 11 y 14 elementos en cada categoría. Se utilizó IBM-SPSS y Excel en el análisis de esta información, lo que resultó en un puntaje extremadamente alto de 0.900. Al evaluar la confiabilidad, una puntuación perfecta es 1.0, con 0.8 o valores más altos considerados óptimos. Este instrumento logró una confiabilidad Alfa de 0.962, y sus valores superaron 0.8. Esto significa que tiene un alto grado de fiabilidad para los fines para los que fue diseñado.

La participación de Shapiro-Wilks en la prueba de normalidad realizada durante el estudio arrojó una puntuación significativa de 0,00. El resultado demostró que su hipótesis alternativa era cierta, porque los valores excedían 0,05. En consecuencia, esta prueba no paramétrica influyó en los resultados al involucrar a 41 encuestados.

1. Con respecto a los datos obtenidos por el SPSS que es un programa estadístico, el tipo de cambio influye en las finanzas de las empresas del sector Retail del distrito de los Olivos en el año 2022, se elaboró una prueba de normalidad donde nos indicaran si se está utilizando una prueba paramétrica, aquí nos indican que se debe de utilizar la prueba de Shapiro-wild, porque la encuesta data tiene 41 personas, es decir, el tamaño de la muestra no supera los 50 encuestados, en esa prueba nos indican que datos encontrados en la prueba de Shapiro-wild está aceptando la hipótesis alterna, ya que en los resultados indican una significación de 0,00, que es inferior a 0,05. Esto significa que los datos cumplen los criterios de una distribución normal y, por lo tanto, son significativos, en la validación de la



hipótesis principal se utilizaron con el análisis de Rho Spearman, que arrojó un valor de  $p$  inferior a 0,05 y una magnitud de 0,481 para mostrar relaciones estadísticamente significativas entre variables finanzas y tipo de cambio, esto probó la validez de la hipótesis alternativa, que establece que existe relación significativa regular entre el Tipo de cambio y finanzas en las empresas Retail del distrito de los Olivos 2022. Estos resultados afirman el estudio realizado por Huauya, L, Valencia, J. (2022), Quienes confirmaron que la caída en el valor de la moneda local afecta la liquidez de las organizaciones del sector Retail, ya que afecta el momento de los pagos en moneda local relacionados con las operaciones. Por lo tanto, se puede decir que el tipo de cambio afecta la liquidez de las empresas minoristas, y para mitigar los riesgos de tipo de cambio, las empresas deben utilizar una herramienta para mitigar estos riesgos de tipo de cambio.

2. Con respecto a los datos obtenidos por el SPPS que es un programa estadístico, el tipo de cambio influye en las finanzas de las empresas del sector Retail del distrito de los Olivos en el año 2022, se elaboró una prueba de normalidad donde nos indicaran si se está utilizando una prueba paramétrica, aquí nos indican que se debe de utilizar la prueba de Shapiro-wild, porque la encuesta data tiene 41 personas, es decir, el tamaño de la muestra no supera los 50 encuestados, en esa prueba nos indican que datos encontrados en la prueba de Shapiro-wild está aceptando la hipótesis alterna, ya que en los resultados indican una significación de 0,00, que es inferior a 0,05. Esto significa que los datos cumplen los criterios de una distribución normal y, por lo tanto, son significativos, en la validación de la hipótesis específica 1, se utilizaron con el análisis de Rho Spearman, que arrojó un valor de  $p$  inferior a 0,05 y una magnitud de 0,999 para mostrar relaciones estadísticamente significativas entre las dimensiones valor de una moneda y recursos financieros, esto probó la validez de la hipótesis alternativa, que establece que existe relación significativa regular entre el Valor de una moneda y recursos financieros en las empresas Retail del distrito de los Olivos 2022. Estos resultados corroboran la investigación realizada por Vásquez, J. (2020), Quien señaló que, para reducir el riesgo de tipo de cambio, una empresa necesita ser consciente de la situación en la que se encuentra para poder determinar mejor el

futuro de sus recursos e inversiones y evitar el cambio de divisas por mayores ganancias.

3. Con respecto a los datos obtenidos por el SPSS que es un programa estadístico, el tipo de cambio influye en las finanzas de las empresas del sector Retail del distrito de los Olivos en el año 2022, se elaboró una prueba de normalidad donde nos indicaran si se está utilizando una prueba paramétrica, aquí nos indican que se debe de utilizar la prueba de Shapiro-wild, porque la encuesta data tiene 41 personas, es decir, el tamaño de la muestra no supera los 50 encuestados, en esa prueba nos indican que datos encontrados en la prueba de Shapiro-wild está aceptando la hipótesis alterna, ya que en los resultados indican una significación de 0,00, que es inferior a 0,05. Esto significa que los datos cumplen los criterios de una distribución normal y, por lo tanto, son significativos, en la validación de la hipótesis específica 2 se utilizaron con el análisis de Rho Spearman, que arrojó un valor de p inferior a 0,05 y una magnitud de 0,724 para mostrar relaciones estadísticamente significativas entre las dimensiones tasa de cambio y recurso financiero, esto probó la validez de la hipótesis alternativa, que establece que existe relación significativa regular entre la tasa de cambio y recurso financiero en las empresas Retail del distrito de los Olivos 2022. Los hallazgos de un estudio de Loyola, B. (2019) concluye que las fluctuaciones en los tipos de cambio de moneda han causado un daño financiero significativo al país. Antes de tomar medidas para evitar que esto vuelva a suceder, las empresas deben considerar cómo los cambios en el tipo de cambio han afectado sus finanzas. Además, Perú ha visto un aumento en los swaps y contratos a plazo desde que el estudio encontró que allí se estaban utilizando más contratos financieros.

4. Con respecto a los datos obtenidos por el SPSS que es un programa estadístico, el tipo de cambio influye en las finanzas de las empresas del sector Retail del distrito de los Olivos en el año 2022, se elaboró una prueba de normalidad donde nos indicaran si se está utilizando una prueba paramétrica, aquí nos indican que se debe de utilizar la prueba de Shapiro-wild, porque la encuesta data tiene 41 personas, es decir, el tamaño de la muestra no supera los 50 encuestados, en esa prueba nos indican que datos encontrados en la prueba de Shapiro-wild está aceptando la hipótesis alterna, ya que en los resultados indican

una significación de 0,00, que es inferior a 0,05. Esto significa que los datos cumplen los criterios de una distribución normal y, por lo tanto, son significativos, en la validación de la hipótesis específica 3 se utilizaron junto con la prueba estadística de Rho Spearman con una magnitud de 0,999 y un grado de significancia o p-valor  $\leq 0,05$  (0,000) mostrando la ocurrencia entre las dimensiones valor de una moneda y control financiero, de esta manera se está aceptando la hipótesis alterna, concluyendo: Que existe relación significativa regular entre el valor de una moneda y el control financiero en las empresas Retail del distrito de los Olivos 2022. Estos resultados afirman el estudio realizado por chileno, J. (2019) nos menciona que las variaciones en los tipos de cambio pueden afectar la rentabilidad de la empresa, debido a que el incremento en el precio de los productos importados puede afectar la utilidad bruta de la empresa, debido a que el incremento en los tipos de cambio no siempre se traslada al precio final para el cliente. Para ello se ha realizado un estudio estadístico que permite entender como el tipo de cambio tiene un efecto mayor que negativo en la operación de la empresa, además se puede mencionar que el tipo de cambio afecta la operación las empresas Retail.

## **VI. CONCLUSIONES**

## VI. CONCLUSIONES

En cuanto a los estudios realizados, se pueden extraer las siguientes conclusiones:

1. Referente al objetivo general, se concluye que el tipo de cambio es volátil y esto está afectando a las empresas del sector Retail, por eso las organizaciones deben convivir con el tipo de cambio, ya que ellos no tienen en cuenta de la influencia que tiene el tipo de cambio en sus finanzas, esto ocasiona que no puedan cumplir con el margen de ganancia que esperaban, además de que les está perjudicando ya que no pueden tener una buena rentabilidad. Es así que mediante este informe se determinó la influencia del tipo de cambio en las finanzas de las empresas Retail.

2. Referente al objetivo específico 1, analizando la información se concluye que el valor de una moneda está afectando a los recursos financieros de las empresas Retail, ya que, al variar el valor de una moneda, esto ocasiona que la empresa obtenga más gastos por ciertos productos que con anterioridad costaban menos, por lo cual no se está comprando más cantidad por dichos productos. Por eso se estableció que el valor de una moneda influye en los recursos financiero de las empresas del sector Retail

3. Referente al objetivo específico 2, se concluye que la variación de la tasa de cambio, está afectando a los recursos financieros de las empresas Retail, ya que al variar esta ocasiona que sus gastos sean mayores, y que las empresas no puedan utilizar esos recursos financieros de manera eficiente. Por ello se determinó que la tasa de cambio influye en los recursos financiero de las empresas del sector Retail

4. De acuerdo con el objetivo específico 3, se concluye que el valor de una moneda está afectando en el control financiero de las empresas del sector Retail, ya que al variar el valor de una moneda ocasiona que no se pueda tener un precio fijo en los productos importados, esto ocasiona que no se pueda establecer un precio fijo en los productos, por lo cual, al estar variando los precios, las personas ya no pueden acceder a comprar la misma cantidad de producto que antes. Por ello se determinó que el valor de una moneda influye en el control financiero de las empresas del sector Retail

## **VII. RECOMENDACIONES**

## VII. RECOMENDACIONES

Como resultado de este trabajo se formularon las siguientes recomendaciones:

1. Se le aconseja a las organizaciones del sector Retail del distrito de los Olivos, que debido a la fluctuación que tiene el tipo de cambio, deben de contar con una evaluación de riesgo, un método para elaborar este es el VAR que es una herramienta que evalúa los riesgos de inversión que pueda tener la empresa, para calcular esta se debe de saber el nivel de confianza, el monto de la cartera a precio de mercado, el riesgo del activo y el tiempo medido en días, al calcular este nos va a indicar el intervalo de confianza y lo máximo que puede perder la empresa por dicha inversión, además que nos ayuda a evitar riesgos que la empresa no pueda afrontar.

2. Se re aconseja a las organizaciones del sector Retail del distrito de los Olivos, que debido a la variación que puede tener el valor de una moneda, deben de contar con una cuenta en dólares, al abrir una cuenta en dólares les ayudará a evitar pérdidas, ya que si este varia, al contar con activos a corto plazo de moneda extranjera la empresa podrá tener una buena solvencia, además de que si realiza compras con este tipo de moneda, será más beneficioso porque si el tipo de cambio aumenta para su moneda local, no le afectara ya que podrá cubrir dichos costos con la cuenta de moneda extranjera.

3. Se sugiere a las organizaciones del sector Retail del distrito de los Olivos, que debido a la alteración que existe en la tasa de cambio, deben de contar con instrumentos financieros que les ayudara con el riesgo cambiario, estos pueden ser los contratos forwards o contratos de futuro, estos contratos le va a servir a la empresa para hacer compras futuras, es decir, que van a adquirir dichos productos en el tiempo que determinaron, además de que si existe fluctuación en el tipo de cambio el precio no va a variar, ya que este contrato fija el precio en ese momento, por lo cual es beneficioso para la empresa ya que el tipo de cambio es muy volátil.

4. Por último, se aconseja a las organizaciones del sector Retail del distrito de los Olivos, que debido a la variación que tiene el valor de una moneda, deben de establecer políticas de compras futuras, es decir, evaluar que productos se venden

más en la empresa, además de cuál es el producto que más varía en su precio, para que así la empresa pueda saber que productos es más conveniente comprar evitando el riesgo cambiario, esto les ayudara a tener un buen control en sus costos fijos, por lo cual la empresa podrá contar con una buena rentabilidad



# REFERENCIAS

## REFERENCIAS

- Arias, J. (2020). Técnicas e instrumentos de investigación científica. Recuperada de: [https://www.researchgate.net/profile/Jose-Arias-Gonzales-3/publication/350072286\\_TECNICAS\\_E\\_INSTRUMENTOS\\_DE\\_INVESTIGACION\\_CIENTIFIICA/links/604f8431458515e8344a4467/TECNICAS-E-INSTRUMENTOS-DE-INVESTIGACION-CIENTIFIICA.pdf](https://www.researchgate.net/profile/Jose-Arias-Gonzales-3/publication/350072286_TECNICAS_E_INSTRUMENTOS_DE_INVESTIGACION_CIENTIFIICA/links/604f8431458515e8344a4467/TECNICAS-E-INSTRUMENTOS-DE-INVESTIGACION-CIENTIFIICA.pdf)
- Ariza, S. Barreto, I. Martinez, D. Ruiz, C. (2020) Caracterización del mercado de contado y forward peso-dólar en Colombia: un análisis de la microestructura del mercado durante el periodo 2013 a 2020. Recuperada de: [https://repositorio.banrep.gov.co/bitstream/handle/20.500.12134/10434/be\\_1203.pdf](https://repositorio.banrep.gov.co/bitstream/handle/20.500.12134/10434/be_1203.pdf)
- Armando, F. (2020) Análisis de modelos de demanda y oferta de transporte implementados en zonas urbanas, aplicación caso Santa Marta. Recuperada de: [http://repositorio.ucc.edu.co/bitstream/20.500.12494/28564/1/2020\\_Analisis\\_Demanda\\_Santa%20Marta.pdf](http://repositorio.ucc.edu.co/bitstream/20.500.12494/28564/1/2020_Analisis_Demanda_Santa%20Marta.pdf)
- Alcoba, M. Analia, M. (2020) Lineamientos tendientes a la calidad y prestación del Servicio. Recuperada de: [https://bibliotecas.ucasal.edu.ar/opac\\_css/doc\\_num\\_data.php?explnum\\_id=2672](https://bibliotecas.ucasal.edu.ar/opac_css/doc_num_data.php?explnum_id=2672)
- Avila, M. y Otiniano, L. (2020) Aplicación de leaseback como instrumento de mejora de las políticas financieras en la empresa agrícola Pachamama Farms S.A.C. Recuperada de: <https://repositorio.unp.edu.pe/bitstream/handle/20.500.12676/2993/CCFI-MED-AVI-2020.pdf?sequence=1&isAllowed=y>
- Alarcon, C. y Canaza, C. (2020). Impuesto General a las Ventas Justo y su incidencia en la liquidez contable de las empresas de la Asociación de Industrias del Parque Industrial ADEPIA durante los periodos económicos 2016 y 2018. Recuperada de: [https://repositorio.utp.edu.pe/bitstream/handle/20.500.12867/3007/Katerin%20Alarcon\\_Colbert%20Canaza\\_Tesis\\_Titulo%20Profesional\\_2020.pdf?sequence=1&isAllowed=y](https://repositorio.utp.edu.pe/bitstream/handle/20.500.12867/3007/Katerin%20Alarcon_Colbert%20Canaza_Tesis_Titulo%20Profesional_2020.pdf?sequence=1&isAllowed=y)
- Arias, J. (2020). Proyecto de tesis Guía para la elaboración. Recuperada de: [http://repositorio.concytec.gob.pe/bitstream/20.500.12390/2236/1/AriasGonzales\\_ProyectoDeTesis\\_libro.pdf](http://repositorio.concytec.gob.pe/bitstream/20.500.12390/2236/1/AriasGonzales_ProyectoDeTesis_libro.pdf)
- Barrios, E. (2019). Gestión Financiera para Mejorar la Toma de Decisiones Gerenciales en el Sector Transporte de Carga del distrito de Paucarpata, Arequipa 2018 (Contador Público). Recuperada de [Edgard Barrios Tesis Titulo Profesional 2019.pdf \(utp.edu.pe\)](http://repositorio.utp.edu.pe/bitstream/handle/20.500.12867/3007/Edgard_Barrios_Tesis_Titulo_Profesional_2019.pdf)

- Borja, J. (2020). Validez y confiabilidad en la recolección y análisis de datos bajo un enfoque cualitativo. Recuperada de: <https://trascender.unison.mx/index.php/trascender/article/view/90/93>
- Chileno, J. (2019). Tipo de cambio y su incidencia en los resultados de las empresas de Retail y Accesorios del distrito de San Miguel. Año 2018 (Finanzas) Recuperada de: [https://repositorio.ucv.edu.pe/bitstream/handle/20.500.12692/64537/Chileno\\_RJM-SD.pdf?sequence=1&isAllowed=y](https://repositorio.ucv.edu.pe/bitstream/handle/20.500.12692/64537/Chileno_RJM-SD.pdf?sequence=1&isAllowed=y)
- Caminos, E. (2021) Planeación financiera estratégica para el comercial San Francisco Comsafram CIA. LTDA. para los años 2020 a 2023. Recuperada de: <http://dspace.esPOCH.edu.ec/bitstream/123456789/14721/1/20T01456.pdf>
- Carpio, G. y Palomino, J. (2022) Análisis correlacional de los factores económicos determinantes que influyen en la inversión privada en el Perú del año 2000 al 2020. Recuperada de: <http://tesis.ucsm.edu.pe/repositorio/handle/20.500.12920/11983>
- Carhuancho, D. y Pinto, J. (2021) Derivados financieros y su incidencia en las decisiones financieras de una empresa azucarera región Lima- provincias, periodo 2016-2020. Recuperada de: [https://repositorio.ucv.edu.pe/bitstream/handle/20.500.12692/88016/Carhuancho\\_HDA-Pinto\\_LJE-SD.pdf?sequence=1&isAllowed=y](https://repositorio.ucv.edu.pe/bitstream/handle/20.500.12692/88016/Carhuancho_HDA-Pinto_LJE-SD.pdf?sequence=1&isAllowed=y)
- Cañas, M. (2020) Niif16 arrendamientos, impacto en los estados financieros y su efecto en los ratios para compañías del sector retail, reguladas por la cmf. Recuperada de: <https://repositorio.uchile.cl/bitstream/handle/2250/179327/Tesis%20-%20Mari%cc%81a%20Lorena%20Can%cc%83as%20Navarrete.pdf?sequence=1&isAllowed=y>
- Díaz, A. (2020) La Rentabilidad y la Inversión en los Contratos de Futuros para las MYPE'S en el Cercado de Lima, del periodo del 2013 al 2019. Recuperada de: [https://repositorio.ucv.edu.pe/bitstream/handle/20.500.12692/69308/D%cc%adaz\\_CAJ-SD.pdf?sequence=1&isAllowed=y](https://repositorio.ucv.edu.pe/bitstream/handle/20.500.12692/69308/D%cc%adaz_CAJ-SD.pdf?sequence=1&isAllowed=y)
- Denisse, B. (2020) La informalidad del mercado de divisas y el lavado de activos en la ciudad de Huánuco - 2019. Recuperada de: <https://repositorio.unheval.edu.pe/bitstream/handle/20.500.13080/5709/PBF00007B74.pdf?sequence=1&isAllowed=y>
- De La Guerra, E. (2020) Administración eficiente de los recursos públicos asociados a la contratación pública en el marco de la gestión de resultados para el desarrollo. Recuperada de: <https://repositorio.uasb.edu.ec/bitstream/10644/7324/1/T3199-MDA-Escudero-Administracion.pdf>

- Evans, E. (2018). Tasa de cambio Recuperada de: [FE572/FE572: Entendiendo las Tasas de Cambio: Es el Debilitamiento del Dólar Americano—Bueno, Malo o Indiferente para los Agricultores y Negocios Agrícolas en Florida? \(ufl.edu\)](https://www.ufl.edu/~evans/FE572/FE572: Entendiendo las Tasas de Cambio: Es el Debilitamiento del Dólar Americano—Bueno, Malo o Indiferente para los Agricultores y Negocios Agrícolas en Florida? (ufl.edu))
- Enriquez, A. (2020) Análisis de las variaciones del tipo de cambio de Perú y Colombia y su incidencia en el comercio internacional ecuatoriano en el período 2016 - 2018. Recuperada de: <http://repositorio.upec.edu.ec/handle/123456789/1079>
- Egoavil, E- (2020) La Gestión financiera como factor de control del riesgo en los clientes de la caja municipal de ahorro y crédito Huancayo, de la provincia de Huancayo. Recuperada de: [https://repositorio.uncp.edu.pe/bitstream/handle/20.500.12894/6354/T010\\_2009764\\_M.pdf?sequence=1&isAllowed=y](https://repositorio.uncp.edu.pe/bitstream/handle/20.500.12894/6354/T010_2009764_M.pdf?sequence=1&isAllowed=y)
- Escobar, P. y Bilbao, J. (2020) Investigación y educación superior. Recuperada de: <https://books.google.es/books?hl=es&lr=&id=W67WDwAAQBAJ&oi=fnd&pg=PA37&dq=libros+sobre+investigacion+dise%C3%B1o+no+experimental+2020&ots=hQ7hAXo1JA&sig=UZftpn23Fa4vib0FAfSnoxQ3N2o#v=onepage&q&f=false>
- Farias, G. Vargas, Roosevelt. (2020) Análisis de los factores de la cadena de importación bajo el régimen 70 para vehículos de uso de personas discapacitadas. Importada de: <http://repositorio.ug.edu.ec/bitstream/redug/54878/1/TESIS%20GENESIS%20FARIAS%20Y%20ROOSELVET%20VARGAS%20.pdf>
- Fernandez, M. y Rodriguez, L. (2022) Cuentas por cobrar y liquidez de la empresa Negocios e Inversiones DYLAN SAC., 2018 – 2020. Recuperada de: [https://repositorio.ucv.edu.pe/bitstream/handle/20.500.12692/91581/Fern%c3%a1ndez\\_VMM-Rodr%c3%adguez\\_SLK-SD.pdf?sequence=1&isAllowed=y](https://repositorio.ucv.edu.pe/bitstream/handle/20.500.12692/91581/Fern%c3%a1ndez_VMM-Rodr%c3%adguez_SLK-SD.pdf?sequence=1&isAllowed=y)
- Flores, J. (2019). Finanzas aplicadas a la gestión empresarial. (4.ed.).Peru: Copyright
- Giovanna, E. (2019). Tasas de Interés Bancario para Micro y Pequeñas Empresas, (MYPES) Perú. Recuperada de: <https://revistasinvestigacion.unmsm.edu.pe/index.php/administrativas/article/view/18937/15879>
- Gimenez, E. (2022) El final de bretton woods y el nuevo sistema monetario internacional. recuperada de: [https://rua.ua.es/dspace/bitstream/10045/124643/1/EL\\_FINAL\\_DE\\_BRETTON\\_WOODS\\_Y\\_EL\\_NUEVO\\_SISTEMA\\_MONETAR\\_Gimenez\\_Rodriguez\\_Erika.pdf](https://rua.ua.es/dspace/bitstream/10045/124643/1/EL_FINAL_DE_BRETTON_WOODS_Y_EL_NUEVO_SISTEMA_MONETAR_Gimenez_Rodriguez_Erika.pdf)
- Garcia, K. (2020) Riesgo de mercado y operacional como determinantes de liquidez bancaria del scotiabank Perú s.a.a., desde el año 2010 al 2020. Recuperada de:

<https://repositorio.upt.edu.pe/bitstream/handle/20.500.12969/1604/Garcia-Mamani-Katherine.pdf?sequence=1&isAllowed=y>

Guevara, G. Verdesoto, A. y Castro, N. (2020) Metodologías de investigación educativa (descriptivas, experimentales, participativas, y de investigación-acción) Recuperada de:

[https://www.researchgate.net/publication/359962770\\_Metodologias\\_de\\_investigacion\\_educativa\\_descriptivas\\_experimentales\\_participativas\\_y\\_de\\_investigacion-accion-accion](https://www.researchgate.net/publication/359962770_Metodologias_de_investigacion_educativa_descriptivas_experimentales_participativas_y_de_investigacion-accion-accion)

Huauya, L. y Valencia, J. (2022). Efectos del riesgo del tipo de cambio en la gestión financiera en las empresas del sector retail en Lima metropolitana, en el año 2019 y 2020 (para optar título profesional de contador público). Recuperada de: [https://repositorio.usmp.edu.pe/bitstream/handle/20.500.12727/9659/huauya\\_flk-valencia\\_ojav.pdf?sequence=1&isAllowed=y](https://repositorio.usmp.edu.pe/bitstream/handle/20.500.12727/9659/huauya_flk-valencia_ojav.pdf?sequence=1&isAllowed=y)

Hernandez, R. y Mendoza, C. (2018). METODOLOGÍA DE LA INVESTIGACIÓN: LAS RUTAS CUANTITATIVA, CUALITATIVA Y MIXTA. Recuperada de: [http://www.biblioteca.cij.gob.mx/Archivos/Materiales\\_de\\_consulta/Drogas\\_de\\_Abuso/Articulos/SampieriLasRutas.pdf](http://www.biblioteca.cij.gob.mx/Archivos/Materiales_de_consulta/Drogas_de_Abuso/Articulos/SampieriLasRutas.pdf)

Jara, S. (2020) La auditoría financiera y su impacto en la recuperación de créditos en clientes Pyme caja Sullana Cajabamba-2018. Recuperada de: <https://repositorio.uss.edu.pe/bitstream/handle/20.500.12802/7369/Jara%20Ramos%20Samuel%20Michael.pdf?sequence=1&isAllowed=y>

Jimenez, L. (2020). Impacto de la investigación cuantitativa en la actualidad. Recuperada de: [https://www.researchgate.net/profile/Ledys-Jimenez/publication/352750927\\_IMPACTO\\_DE\\_LA\\_INVESTIGACION\\_CUANTITATIVA\\_EN\\_LA\\_ACTUALIDAD/links/60d66a7b299bf1ea9ebe5113/IMPACTO-DE-LA-INVESTIGACION-CUANTITATIVA-EN-LA-ACTUALIDAD.pdf](https://www.researchgate.net/profile/Ledys-Jimenez/publication/352750927_IMPACTO_DE_LA_INVESTIGACION_CUANTITATIVA_EN_LA_ACTUALIDAD/links/60d66a7b299bf1ea9ebe5113/IMPACTO-DE-LA-INVESTIGACION-CUANTITATIVA-EN-LA-ACTUALIDAD.pdf)

Loyola, B. (2019). Tipo de cambio y medidas de protección en las negociaciones de comercio exterior de las empresas peruanas, 2008-2018 (Sistema Financiero Internacional). Recuperada de: [Loyola GB-SD.pdf \(ucv.edu.pe\)](#)

Lucumi, R. (2020) El presupuesto financiero y la liquidez de la empresa OPECOVI SAC, Chiclayo. Recuperada de: [https://repositorio.ucv.edu.pe/bitstream/handle/20.500.12692/56638/Lucum%20ad\\_CR-SD.pdf?sequence=1&isAllowed=y](https://repositorio.ucv.edu.pe/bitstream/handle/20.500.12692/56638/Lucum%20ad_CR-SD.pdf?sequence=1&isAllowed=y)

Lopez, T. y Ortiz, L. (2020) Crecimiento económico y desequilibrios estructurales en América Latina. Recuperada de: <http://ru.iiec.unam.mx/4982/1/Cap%20ADtulo%203.pdf>

Leon, G. (2021) Afectación al acceso a la justicia mediante la suspensión de la conciliación extrajudicial en tiempo de pandemia, Arequipa- 2020. Recuperada

de: [https://repositorio.ucv.edu.pe/bitstream/handle/20.500.12692/70168/Le%c3%b3n\\_DCGA-SD.pdf?sequence=1&isAllowed=y](https://repositorio.ucv.edu.pe/bitstream/handle/20.500.12692/70168/Le%c3%b3n_DCGA-SD.pdf?sequence=1&isAllowed=y)

Medina, R. Mendoza, C. y Ramos, S. (2021) PROGRAMA DE MAESTRÍA EN FINANZAS CORPORATIVAS. Recuperada de:

[https://repositorioacademico.upc.edu.pe/bitstream/handle/10757/656848/Medina\\_VR.pdf?sequence=3&isAllowed=y](https://repositorioacademico.upc.edu.pe/bitstream/handle/10757/656848/Medina_VR.pdf?sequence=3&isAllowed=y)

Macias, L. Mero, C. Montalvan, J. y Grenoble, P. (2020) Exportaciones ecuatorianas. Recuperada de: <https://dialnet.unirioja.es/servlet/articulo?codigo=7659429>

Montesdeoca, B. y Almeida, C. (2020) El Leasing Financiero: una herramienta jurídica y económica subutilizada. Recuperada de: <https://revistas.usfq.edu.ec/index.php/lawreview/article/view/1730/2020>

Moreso, G. (2022). Control de ingreso y gastos. Recuperada de: [Control de ingresos y gastos en la empresa: ¿Cómo lo hago? \(getquipu.com\)](http://getquipu.com)

Mejia, K. (2022) Trabajo remoto y efectividad en los servidores públicos de la UGEL 03 – Lima Metropolitana, 2021. Recuperada de: [https://repositorio.ucv.edu.pe/bitstream/handle/20.500.12692/51211/Mej%c3%ada\\_CKL-SD.pdf?sequence=8&isAllowed=y](https://repositorio.ucv.edu.pe/bitstream/handle/20.500.12692/51211/Mej%c3%ada_CKL-SD.pdf?sequence=8&isAllowed=y)

Nagua, J. (2022) Control financiero de la empresa ruvicoa cía. Itda. del periodo 2020-2021 en la ciudad de babahoyo. Recuperada de: <http://dspace.utb.edu.ec/bitstream/handle/49000/12912/E-UTB-FAFI-CA-000091.pdf?sequence=1&isAllowed=y>

Orozco, C. y Jurado, J. (2020) Derivados Forward como herramienta de cobertura para mitigar la exposición al riesgo cambiario, en el sector importador de llantas para automotores. Recuperada de: <https://repository.eafit.edu.co/bitstream/handle/10784/17603/Tesina.pdf?sequence=2&isAllowed=y>

Pérez, E. (2021). Educación financiera y finanzas personales de los pequeños y micro empresarios en el mercado zonal Ayaymama, Moyobamba – 2021 (Gerencias Funcionales). Recuperada de: [Pérez CE-SD.pdf \(ucv.edu.pe\)](https://repositorio.ucv.edu.pe/bitstream/handle/20.500.12692/70168/P%C3%A9rez_CE-SD.pdf)

Pipa, A. y Sinti, A. (2021). Educación Financiera y Finanzas Personales de los Trabajadores de la Dirección de Red de Salud Alto Amazonas, Yurimaguas – 2021 (FINANZAS). Recuperada de: [Pipa TAC-Sinti AEF-SD.pdf \(ucv.edu.pe\)](https://repositorio.ucv.edu.pe/bitstream/handle/20.500.12692/70168/Pipa_TAC-Sinti_AEF-SD.pdf)

Plaza, M. (2020). Fundamentos de macroeconomía. (1.ed.). Perú: Fondo editorial.

Padilla, M. y Ruiz, M. (2022) Efectos de las Variaciones en las Tasas de Cambio de la Moneda Extranjera y su impacto financiero en las agencias de aduanas, Distrito del Callao, año 2020. Recuperada de:

[https://repositorioacademico.upc.edu.pe/bitstream/handle/10757/661342/Padilla\\_CM.pdf?sequence=3&isAllowed=y](https://repositorioacademico.upc.edu.pe/bitstream/handle/10757/661342/Padilla_CM.pdf?sequence=3&isAllowed=y)

Quinteros, Y.(2020)Control interno y administración de los recursos financieros en la unidad de tesorería de la Municipalidad Distrital de Morales, 2020. Recuperada de:[https://repositorio.ucv.edu.pe/bitstream/handle/20.500.12692/48800/Quinteros\\_MY-SD.pdf?sequence=1&isAllowed=y](https://repositorio.ucv.edu.pe/bitstream/handle/20.500.12692/48800/Quinteros_MY-SD.pdf?sequence=1&isAllowed=y)

Quispe, D. (2020) Propuesta de mejora del financiamiento, rentabilidad y tributación en la micro y pequeña empresa sector comercio “tovacorp” s.a.c. - ayacucho, 2019. Recuperada de:  
[http://repositorio.uladech.edu.pe/bitstream/handle/20.500.13032/17982/FINANCIAMIENTO\\_RENTABILIDAD\\_Y\\_TRIBUTACION\\_QUISPE\\_TACURI\\_DELIA\\_VILMA.pdf?sequence=1&isAllowed=y](http://repositorio.uladech.edu.pe/bitstream/handle/20.500.13032/17982/FINANCIAMIENTO_RENTABILIDAD_Y_TRIBUTACION_QUISPE_TACURI_DELIA_VILMA.pdf?sequence=1&isAllowed=y)

Ramos, A.(2021)EL TIPO DE CAMBIO Y SU INFLUENCIA EN LA EXPORTACIÓN DE COBRE DE PERÚ, 2016 - 2020. Recuperada de:  
<https://repositorio.upt.edu.pe/bitstream/handle/20.500.12969/2092/Ramos-Velasquez-Jimena.pdf?sequence=1&isAllowed=y>

Rojas, B. (2021) Los activos en la Corporación Aceros Arequipa S.A., período 2016- 2020. Recuperada de:  
[https://repositorio.ucv.edu.pe/bitstream/handle/20.500.12692/77391/Rojas\\_BHFC-SD.pdf?sequence=1&isAllowed=y](https://repositorio.ucv.edu.pe/bitstream/handle/20.500.12692/77391/Rojas_BHFC-SD.pdf?sequence=1&isAllowed=y)

Rea, C. (2020) El gasto público y su incidencia sobre la inflación. Recuperada de:  
<http://dspace.unach.edu.ec/bitstream/51000/7046/1/TRABAJO%20DE%20TITULACI%c3%93N%20-%20Christian%20Rea.pdf>

Rodriguez, J. (2019) Calcular la fiabilidad de un cuestionario o escala mediante es SPSS: el coeficiente alfa de Cronbach. Recuperada de:[Vista de Calcular la fiabilitat d'un qüestionari o escala mitjançant l'SPSS: el coeficient alfa de Cronbach \(ub.edu\)](http://www.ub.edu/~psicometria/quest/questionari_o_escala_mitjançant_l%27SPSS:_el_coeficient_alfa_de_Cronbach_(ub.edu))

Sanchez, J. (2020). Valor de una moneda  
Recuperada de: [Valor del dinero - Qué es, definición y concepto | 2022 | Economipedia](https://www.economipedia.com/valor-del-dinero-que-es-definicion-y-concepto-2022/)

Soledad, F. y Sulyn, M. (2021) Eficacia de los instrumentos normativos ambientales para la vigencia del derecho a un medio ambiente sano y equilibrado, satipo 2020. Recuperada de:  
<http://www.repositorio.upla.edu.pe/bitstream/handle/20.500.12848/3923/TESIS%20%2851%29.pdf?sequence=3&isAllowed=y>

Soto, M. (2020) Educación virtual y satisfacción de las estudiantes del 5° año de la Institución Educativa Nacional Santa Rosa, año 2020. Recuperada de:[https://repositorio.ucv.edu.pe/bitstream/handle/20.500.12692/46623/Soto\\_MKA-SD.pdf?sequence=1&isAllowed=y](https://repositorio.ucv.edu.pe/bitstream/handle/20.500.12692/46623/Soto_MKA-SD.pdf?sequence=1&isAllowed=y)

- Sanchez, M. Vicente, J. y Mendoza, V. (2018) Metodología de la Investigación. Un Enfoque práctico. Recuperada de: <https://www.zaragoza.unam.mx/wp-content/Portal2015/publicaciones/libros/cbiologicas/libros/MetodologiadelainvestigacionUnenfoquepractico.pdf>
- Soto, A.(2018) Variables, dimensiones e indicadores en una tesis. Recuperada de: [Variables, dimensiones e indicadores en una tesis – Tesisciencia](#)
- Suarez, L. (2020). Implementación del Teletrabajo y Calidad de Servicio de la Unidad de Gestión Educativa Local San Pablo, Año 2020. Recuperada de: [https://repositorio.ucv.edu.pe/bitstream/handle/20.500.12692/46386/Suarez\\_VLM-SD.pdf?sequence=1&isAllowed=y](https://repositorio.ucv.edu.pe/bitstream/handle/20.500.12692/46386/Suarez_VLM-SD.pdf?sequence=1&isAllowed=y)
- Salvatierra, A. (2020). Propiedades de un instrumento de recolección de información: la validación y la confiabilidad. Recuperada de: [https://figshare.com/articles/book/Propiedades\\_de\\_un\\_instrumento\\_de\\_recoleccion\\_de\\_informacion\\_la\\_validacion\\_y\\_la\\_confiabilidad/11774739/1](https://figshare.com/articles/book/Propiedades_de_un_instrumento_de_recoleccion_de_informacion_la_validacion_y_la_confiabilidad/11774739/1)
- Teopanta, K. (2020) Estrategias financieras para la asociación “avicultores de cotopaxi” de la ciudad de Latacunga. Recuperada de: <http://repositorio.utc.edu.ec/bitstream/27000/6878/1/T-001558.pdf>
- Thome, M. (2020) Eliminación del Impuesto a la Salida de Divisas y su impacto en la recaudación tributaria. Recuperada de: <http://repositorio.uta.edu.ec/bitstream/123456789/31738/1/T4866i.pdf>
- Trigoso, I. (2021) Ingresos Financieros y su relación con la Solvencia de la COOPAC Santo Cristo de Bagazán, 2015 - 2020. Recuperada de: [https://repositorio.ucv.edu.pe/bitstream/handle/20.500.12692/80219/Trigoso\\_GIS-SD.pdf?sequence=1&isAllowed=y](https://repositorio.ucv.edu.pe/bitstream/handle/20.500.12692/80219/Trigoso_GIS-SD.pdf?sequence=1&isAllowed=y)
- Vasquez, J. (2019). Forward de tipo de cambio y su incidencia en el riesgo cambiario de empresas exportadoras en el periodo de 2015-2018 (Administración de Negocios y Finanzas)  
Recuperada de [Jackeline Vasquez Trabajo de Investigacion Bachiller 2020.pdf \(utp.edu.pe\)](#)
- Vidaurre, M. (2018). Finanzas corporativas y su relación con la rentabilidad en las empresas comercializadoras de chocolates en la Provincia Constitucional del Callao, año 2017(Finanzas). Recuperada de:[Vidaurre CMY.pdf \(ucv.edu.pe\)](#)  
Yanez, F. (2022). Bancos  
Recuperada de: [Significado de bancos en contabilidad - Filosofia.co](#)



# **ANEXOS**

## ANEXO N° 1: CUADRO DE OPERACIONALIZACIÓN DE VARIABLES

Anexo N° 1 Matriz de Consistencia				
Tipo de cambio y su influencia en las finanzas de las empresas Retail del distrito de los Olivos 2022				
Problemas General	Objetivo General	Hipótesis General	Variable	Indicadores
Como el tipo de cambio influye en las Finanzas de las empresas Retail del Distrito de los Olivos 2022	Determinar el tipo de cambio y su influencia en las finanzas de las empresas Retail del distrito de los Olivos 2022	El tipo de cambio influye en las finanzas de las empresas Retail del Distrito de los Olivos 2022	Tipo de Cambio	Tasas de intereses Bancos Mercado cambiario Oferta Demanda Banco Central de reserva del Perú Exportaciones Importaciones
Problema Especifico	Objetivo Especifico	Hipótesis Especifico		
Como el valor de la moneda influye en los recursos financieros de las empresas Retail del distrito de los Olivos 2022	Determinar cómo el valor de la moneda influye en los recursos financieros de las empresas Retail del distrito de los Olivos 2022	El valor de la moneda influye en los recursos financieros de las empresas Retail del distrito de los Olivos 2022	Finanzas	Financiamiento leaseback leasing Contrato de futuro forward Control de ingreso y gastos Estrategia Financiera Planeación financiera Presupuesto financiero
Como la tasa de cambio influye en los recursos financieros de las empresas Retail del distrito de los Olivos 2022	Determinar cómo la tasa de cambio influye en los recursos financieros de las empresas Retail del distrito de los Olivos 2022	La tasa de cambio influye en los recursos financieros de las empresas Retail del distrito de los Olivos 2022		
Como el valor de una moneda influye en el control financiera de las empresas Retail del distrito de los Olivos 2022	Determinar cómo el valor de una moneda influye en el control financiero de las empresas Retail del distrito de los Olivos 2022	El valor de una moneda influye en el control financiero de las empresas Retail del distrito de los Olivos 2022		

## ANEXO Nº 2: MATRIZ DE CONSISTENCIA

Cuadro de Operacionalización				
Tipo de cambio y su influencia en las finanzas de las empresas Retail del distrito de los Olivos 2022				
Hipótesis General	Variable	Definición Conceptual	Dimensiones	Indicadores
El tipo de cambio influye en las finanzas de las empresas Retail del Distrito de los Olivos 2022	Tipo de Cambio	Es el valor de una moneda respecto a otra, es decir, nos indica cuántas monedas de una divisa se necesitan para obtener una unidad de otra, la oferta y la demanda fijaran el tipo de cambio por medio del mercado de divisas, además, en algunos sistemas de cambio el banco central de un país es el que interviene en el mercado para colocar una tasa de cambio que favorezca a su economía. (Plaza, 2020, p.58)	Valor de una moneda	Tasas de intereses
				Bancos
				Mercado cambiario
				Oferta
			Tasa de cambio	Banco Central de reserva del Perú
				Exportaciones
	Finanzas	Las finanzas se encargan de estudiar el manejo eficiente de los recursos financieros, es decir los ingresos y gastos de una empresa, tanto como la obtención (financiación), como en las inversiones y ahorro de los mismo, también las relaciones entre mercado de capitales y la empresa, tener un buen control de las finanzas nos permite gestionar mejor nuestros recursos. (Flores, 2019,p.10)	Recursos financieros	Importaciones
				Financiamiento
				leaseback
				leasing
				Contrato de futuro
			Control financiero	forward
				Control de ingreso y gastos
				Estrategia Financiera
				Planeación financiera
Presupuesto financiero				

### ANEXO Nº 3: CUESTIONARIO

Está dirigida a las empresas del sector Retail del distrito de los Olivos, por ser la población objetivo de la presente investigación.

<b>OBJETIVO:</b> Determinar el tipo de cambio y su influencia en las finanzas de las empresas Retail del distrito de los Olivos 2022					
<b>I. GENERALIDADES:</b> Esta información será utilizada en forma confidencial, anónima y acumulativa; por lo que agradeceré proporcionar información veraz, solo así será realmente útil para la presente investigación.	<b>II. DATOS GENERALES DEL ENCUESTADO</b> <b>Área donde labora:</b> _____  <b>Función que desempeña:</b>				
<b>MARQUE CON UN ASPA (X) SEGÚN CREA CONVENIENTE</b>					
PREGUNTAS	NIVEL DE CONOCIMIENTO				
	Totalmente en desacuerdo (1)	En Desacuerdo (2)	Ni en desacuerdo ni de acuerdo (3)	De Acuerdo (4)	Totalmente de acuerdo (5)

<b>TIPO DE CAMBIO</b>					
<b>MARQUE CON UN ASPA (X) SEGÚN CREA CONVENIENTE</b>					
<b>PREGUNTAS</b>		NIVEL DE CONOCIMIENTO			
		<b>1</b>	<b>2</b>	<b>3</b>	<b>4</b>
1	¿Por qué las tasas de intereses permiten mantener bajo control el tipo de cambio?				
2	¿Por qué de la evolución del tipo de cambio dependerá de las tasas de intereses?				
3	¿Por qué los bancos intervienen en los mercados cambiarios para reducir la volatilidad del tipo de cambio?				
4	¿Por qué el mercado cambiario nos permite saber el valor de una moneda en relación con otra?				
5	¿Por qué el tipo de cambio varía de acuerdo a la inflación al que están expuestos los mercados cambiarios?				
6	¿Por qué la oferta de una moneda nos ayudara a saber si el valor de una moneda sube en relación con otra?				

7	¿Por qué la demanda sobre una moneda nos ayudara a determinar el valor de una moneda sobre otra?					
8	¿Por qué el banco central de reserva regula la tasa de cambio para que no afecte a la moneda nacional?					
9	¿Por qué el banco central de reserva busca que el alza de una moneda extranjera no sea súbita y nos afecte con el tipo de cambio?					
10	¿Por qué las exportaciones si tienen un alto valor el tipo de cambio favorecerá al exportador?					
11	¿Por qué las importaciones nos indicaran como el tipo de cambio va a afectar al importador?					

**FINANZAS**

**MARQUE CON UN ASPA (X) SEGÚN CREA CONVENIENTE**

PREGUNTAS		NIVEL DE CONOCIMIENTO				
		1	2	3	4	5
12	¿Por qué el financiamiento proporcionara a la empresa a corto plazo liquidez inmediata lo cual ayudara a que la empresa tenga una mejor solvencia?					
13	¿Por qué el financiamiento a largo plazo puede impulsarlos a nuevos proyectos lo cual ayudara a tener una buena finanza a largo plazo?					
14	¿Por qué el leaseback le ayudara a la empresa obtener liquidez para mantener un control de sus finanzas?					
15	¿Por qué el leasing es un sistema financiero que ayudara a las empresas a adquirir un bien para tener un buen control de sus finanzas?					
16	¿Por qué el contratado de futuro ayudara a que empresa adquiere sus productos con un precio establecido de antemano de esta manera llevara un buen manejo de sus finanzas?					
17	¿Por qué el Forward ayudara a que la empresa no se vea afectada por el tipo de cambio en un futuro determinado?					
18	¿Por qué el control de ingreso y gasto hace que la empresa lleve un buen control del manejo de sus recursos para tener un buen uso de sus finanzas?					

19	¿Por qué el control de ingreso y gastos busca encontrar un equilibrio entre sus ventas y compras que ayudara al tener un buen manejo de sus finanzas?					
20	¿Por qué las estrategias financieras buscan que la empresa a largo plazo cumpla con sus objetivos propuestos teniendo un buen uso de sus recursos?					
21	¿Por qué la estrategia financiera toma decisiones sobre las inversiones de la empresa de cómo le va a ayudar a su crecimiento?					
22	¿Por qué la planeación financiera hace uso de los recursos que tiene la empresa para conseguir los objetivos financieros?					
23	¿Porque la planeación financiera ayuda en la toma decisiones para la mejora del uso de los recursos?					
24	¿Porque el presupuesto financiero brinda una panorama de la empresa para tener un mejor manejo en las finanzas?					
25	¿Por qué el presupuesto financiero se anticipa a hechos que podría ser perjudicial para la empresa?					

## ANEXO Nº 4: VALIDACIONES

Adjunto evidencia de la validación de mi instrumento.



### CARTA DE PRESENTACIÓN

Señor: DONATO DIAZ DIAZ

Presente

Asunto: VALIDACIÓN DE INSTRUMENTOS A TRAVÉS DE JUICIO DE EXPERTO.

Me es muy grato comunicarme con usted para expresarle mi saludo y así mismo, hacer de su conocimiento que siendo estudiante del programa de pre grado de la carrera de contabilidad UCV, en la sede Lima norte requiero validar el instrumento con el cual recogeré la información necesaria para poder desarrollar mi investigación y con la cual optaré el grado de bachiller.

El título nombre de mi proyecto de investigación es: TIPO DE CAMBIO Y SU INCIDENCIA EN LAS FINANZAS DE LAS EMPRESAS RETAIL 2022. y siendo imprescindible contar con la aprobación de docentes especializados para poder aplicar los instrumentos en mención, he considerado conveniente recurrir a usted, ante su connotada experiencia en temas educativos y/o investigación educativa.

El expediente de validación, que le hago llegar contiene:

- Carta de presentación.
- Definiciones conceptuales de las variables y dimensiones.
- Matriz de Operacionalización de las variables.
- Certificado de validez de contenido de los instrumentos.

Expresándole mis sentimientos de respeto y consideración me despido de usted, no sin antes agradecerle por la atención que dispense a la presente.

Atentamente.

A handwritten signature in blue ink, appearing to be 'Abigail Greace', written over a horizontal line.

Firma  
Apellidos y nombre:  
Castillo Bravo Abigail Greace  
D.N.I: 74538566

## VALIDACION DE INSTRUMENTO

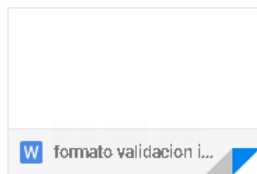
Externo

Recibidos x



**ABIGAIL GREACE CASTILLO BRAVO** <gcastillobr@ucvvirtual.edu.pe>  
para ddiazd, ddiazdiaz01 ▾

Buenas noches Magister , soy de la carrera de contabilidad me encuentro cursando mi noveno ciclo con el profesor Garcia, quisiera porfavor si me podria validar mi instrumento para mi tesis, de antemano muchas gracias



**Donato Díaz Díaz** <ddiazdiaz01@gmail.com>  
para mí ▾

Si hay suficiencia, Mg. Donato Díaz Díaz





## CARTA DE PRESENTACIÓN

Señor: EDUARDO CHAPA SOSA

Presente

Asunto: VALIDACIÓN DE INSTRUMENTOS A TRAVÉS DE JUICIO DE EXPERTO.

Me es muy grato comunicarme con usted para expresarle mi saludo y así mismo, hacer de su conocimiento que siendo estudiante del programa de pre grado de la carrera de contabilidad UCV, en la sede Lima norte requiero validar el instrumento con el cual recogeré la información necesaria para poder desarrollar mi investigación y con la cual optaré el grado de bachiller.

El título nombre de mi proyecto de investigación es: TIPO DE CAMBIO Y SU INCIDENCIA EN LAS FINANZAS DE LAS EMPRESAS RETAIL 2022. y siendo imprescindible contar con la aprobación de docentes especializados para poder aplicar los instrumentos en mención, he considerado conveniente recurrir a usted, ante su connotada experiencia en temas educativos y/o investigación educativa.

El expediente de validación, que le hago llegar contiene:

- Carta de presentación.
- Definiciones conceptuales de las variables y dimensiones.
- Matriz de Operacionalización de las variables.
- Certificado de validez de contenido de los instrumentos.

Expresándole mis sentimientos de respeto y consideración me despido de usted, no sin antes agradecerle por la atención que dispense a la presente.

Atentamente.



---

Firma  
Apellidos y nombre:  
Castillo Bravo Abigail Greace  
D.N.I: 74538566

Observaciones (precisar si hay suficiencia): Si hay suficiencia\_\_\_\_\_

Opinión de aplicabilidad:   Aplicable [x ]       Aplicable después de corregir [ ]       No aplicable [ ]

Apellidos y nombres del juez validador. Mg Eduardo Chapa Sosa DNI: 25813105.....

Especialidad del validador: Mg en Gestión Tributaria.....

...08....de...junio..del 2022.....

\*Pertinencia: El ítem corresponde al concepto técnico formulado.  
\*Relevancia: El ítem es apropiado para representar al componente o dimensión específica del constructo  
\*Claridad: Se entiende sin dificultad alguna el enunciado del ítem, es conciso, exacto y directo



Nota: Suficiencia, se dice suficiencia cuando los ítems planteados son suficientes para medir la dimensión

-----  
**Firma del Experto Informante.**

## CARTA DE PRESENTACIÓN

Señor: COSTILLA CASTILLO PEDRO CONSTANTE

Presente

Asunto: VALIDACIÓN DE INSTRUMENTOS A TRAVÉS DE JUICIO DE EXPERTO.

Me es muy grato comunicarme con usted para expresarle mi saludo y así mismo, hacer de su conocimiento que siendo estudiante del programa de pre grado de la carrera de contabilidad UCV, en la sede Lima norte requiero validar el instrumento con el cual recogeré la información necesaria para poder desarrollar mi investigación y con la cual optaré el grado de bachiller.

El título nombre de mi proyecto de investigación es: TIPO DE CAMBIO Y SU INCIDENCIA EN LAS FINANZAS DE LAS EMPRESAS RETAIL 2022. y siendo imprescindible contar con la aprobación de docentes especializados para poder aplicar los instrumentos en mención, he considerado conveniente recurrir a usted, ante su connotada experiencia en temas educativos y/o investigación educativa.

El expediente de validación, que le hago llegar contiene:

- Carta de presentación.
- Definiciones conceptuales de las variables y dimensiones.
- Matriz de Operacionalización de las variables.
- Certificado de validez de contenido de los instrumentos.

Expresándole mis sentimientos de respeto y consideración me despido de usted, no sin antes agradecerle por la atención que dispense a la presente.

Atentamente.




---

Firma  
Apellidos y nombre:  
Castillo Bravo Abigail Greace  
D.N.I: 74538566

**ABIGAIL GREACE CASTILLO BRAVO** <gcastillobr@ucvvirtual.edu.pe>  
para PCOSTILLA ▾

📧 lun, 6 jun, 21:55 ☆ ↩ ⋮

Buenas noches Doctor , soy de la carrera de contabilidad me encuentro cursando mi noveno ciclo con el profesor Garcia, quisiera porfavor si me podria validar mi instrumento para mi tesis, de antemano muchas gracias



**PEDRO CONSTANTE COSTILLA CASTILLO** <pcostilla@ucv.edu.pe>  
para mí ▾

📧 lun, 6 jun, 22:13 ☆ ↩ ⋮

OK



**UNIVERSIDAD CÉSAR VALLEJO**

**FACULTAD DE CIENCIAS EMPRESARIALES  
ESCUELA PROFESIONAL DE CONTABILIDAD**

**Declaratoria de Autenticidad del Asesor**

Yo, GARCÍA CÉSPEDES GILBERTO RICARDO, docente de la FACULTAD DE CIENCIAS EMPRESARIALES de la escuela profesional de CONTABILIDAD de la UNIVERSIDAD CÉSAR VALLEJO SAC - LIMA NORTE, asesor de Tesis titulada: "TIPO DE CAMBIO Y SU INFLUENCIA EN LAS FINANZAS DE LAS EMPRESAS RETAIL DEL DISTRITO DE LOS OLIVOS 2022", cuyo autor es CASTILLO BRAVO ABIGAIL GREACE, constato que la investigación tiene un índice de similitud de 24.00%, verificable en el reporte de originalidad del programa Turnitin, el cual ha sido realizado sin filtros, ni exclusiones.

He revisado dicho reporte y concluyo que cada una de las coincidencias detectadas no constituyen plagio. A mi leal saber y entender la Tesis cumple con todas las normas para el uso de citas y referencias establecidas por la Universidad César Vallejo.

En tal sentido, asumo la responsabilidad que corresponda ante cualquier falsedad, ocultamiento u omisión tanto de los documentos como de información aportada, por lo cual me someto a lo dispuesto en las normas académicas vigentes de la Universidad César Vallejo.

LIMA, 03 de Diciembre del 2022

<b>Apellidos y Nombres del Asesor:</b>	<b>Firma</b>
GARCÍA CÉSPEDES GILBERTO RICARDO <b>DNI:</b> 08394097 <b>ORCID:</b> 0000-0001-6301-4950	Firmado electrónicamente por: GIGARCIACES el 03- 12-2022 21:11:20

Código documento Trilce: TRI - 0470888