



UNIVERSIDAD CÉSAR VALLEJO

**ESCUELA DE POSGRADO
PROGRAMA ACADÉMICO DE DOCTORADO EN
GESTIÓN PÚBLICA Y GOBERNABILIDAD**

**La Fuente de alimentos y su incidencia en la Pobreza Crónica en Villa
María del Triunfo - Región Lima 2023**

**TESIS PARA OBTENER EL GRADO ACADÉMICO DE:
Doctor en Gestión Pública y Gobernabilidad**

AUTOR:

Ochoa Tataje, Chalfryd Javier (orcid.org/0000-0002-1602-7975)

ASESORES:

Dra. Mercado Marrufo, Celia Emperatriz (orcid.org/0000-0002-4187-106X)

Dra. Silva Narvaste, Bertha (orcid.org/0000-0002-2926-6027)

Dr. Ochoa Tataje, Freddy Antonio (orcid.org/0000-0002-1410-1588)

LÍNEA DE INVESTIGACIÓN:

Gestión de políticas públicas y del territorio

LÍNEA DE RESPONSABILIDAD SOCIAL UNIVERSITARIA:

Desarrollo económico, empleo y emprendimiento

LIMA – PERÚ

2023

Dedicatoria

A Dios.
A mis padres y hermanos.
A mis hijos.

Agradecimiento

A las autoridades de la Escuela de Posgrado de la Universidad César Vallejo, a los docentes del doctorado por sus enseñanzas, a mi asesora Dra. Celia Emperatriz Mercado Marrufo por su infinita paciencia, guía, orientación y facilitador.



UNIVERSIDAD CÉSAR VALLEJO

ESCUELA DE POSGRADO

DOCTORADO EN GESTIÓN PÚBLICA Y GOBERNABILIDAD

Declaratoria de Autenticidad del Asesor

Yo, MERCADO MARRUFO CELIA EMPERATRIZ, docente de la ESCUELA DE POSGRADO DOCTORADO EN GESTIÓN PÚBLICA Y GOBERNABILIDAD de la UNIVERSIDAD CÉSAR VALLEJO SAC - LIMA ATE, asesor de Tesis titulada: "La Fuente de alimentos y su incidencia en la Pobreza Crónica en Villa María del Triunfo - Región Lima 2023", cuyo autor es OCHOA TATAJE CHALFRYD JAVIER, constato que la investigación tiene un índice de similitud de 19.00%, verificable en el reporte de originalidad del programa Turnitin, el cual ha sido realizado sin filtros, ni exclusiones.

He revisado dicho reporte y concluyo que cada una de las coincidencias detectadas no constituyen plagio. A mi leal saber y entender la Tesis cumple con todas las normas para el uso de citas y referencias establecidas por la Universidad César Vallejo.

En tal sentido, asumo la responsabilidad que corresponda ante cualquier falsedad, ocultamiento u omisión tanto de los documentos como de información aportada, por lo cual me someto a lo dispuesto en las normas académicas vigentes de la Universidad César Vallejo.

LIMA, 18 de Julio del 2023

Apellidos y Nombres del Asesor:	Firma
MERCADO MARRUFO CELIA EMPERATRIZ DNI: 10061458 ORCID: 0000-0002-4187-106X	Firmado electrónicamente por: CMERCADOM el 05- 08-2023 12:44:01

Código documento Trilce: TRI - 0600349



UNIVERSIDAD CÉSAR VALLEJO

ESCUELA DE POSGRADO

DOCTORADO EN GESTIÓN PÚBLICA Y GOBERNABILIDAD

Declaratoria de Originalidad del Autor

Yo, OCHOA TATAJE CHALFRYD JAVIER estudiante de la ESCUELA DE POSGRADO del programa de DOCTORADO EN GESTIÓN PÚBLICA Y GOBERNABILIDAD de la UNIVERSIDAD CÉSAR VALLEJO SAC - LIMA ATE, declaro bajo juramento que todos los datos e información que acompañan la Tesis titulada: "La Fuente de alimentos y su incidencia en la Pobreza Crónica en Villa María del Triunfo - Región Lima 2023", es de mi autoría, por lo tanto, declaro que la Tesis:

1. No ha sido plagiada ni total, ni parcialmente.
2. He mencionado todas las fuentes empleadas, identificando correctamente toda cita textual o de paráfrasis proveniente de otras fuentes.
3. No ha sido publicada, ni presentada anteriormente para la obtención de otro grado académico o título profesional.
4. Los datos presentados en los resultados no han sido falseados, ni duplicados, ni copiados.

En tal sentido asumo la responsabilidad que corresponda ante cualquier falsedad, ocultamiento u omisión tanto de los documentos como de la información aportada, por lo cual me someto a lo dispuesto en las normas académicas vigentes de la Universidad César Vallejo.

Nombres y Apellidos	Firma
OCHOA TATAJE CHALFRYD JAVIER : 09826503 ORCID: 0000-0002-1602-7975	Firmado electrónicamente por: CHOCHOAT el 19-08- 2023 20:17:57

Código documento Trilce: INV - 1271083

Índice de contenidos

	Página
CARÁTULA	
DEDICATORIA	ii
AGRADECIMIENTO	iii
DECLARATORIA DE AUTENTICIDAD DEL ASESOR	iv
DECLARATORIA DE ORIGINALIDAD DEL AUTOR	v
ÍNDICE DE CONTENIDOS	vi
ÍNDICE DE TABLAS	vii
RESUMEN	viii
ABSTRACT	ix
RESUMO	x
I. INTRODUCCIÓN	1
II. MARCO TEÓRICO	5
III. METODOLOGÍA	22
3.1. Tipo y diseño de investigación	22
3.2. Variables y operacionalización	22
3.3. Población, muestra y muestreo	22
3.4. Técnicas e instrumentos de recolección de datos	22
3.5. Procedimiento	24
3.6. Método de análisis de datos	24
3.7. Aspectos éticos	24
IV. RESULTADOS	25
V. DISCUSIÓN	33
VI. CONCLUSIONES	42
VII. RECOMENDACIONES	43
VIII. PROPUESTA	44
REFERENCIAS	53
ANEXOS	62

Índice de tablas

	Página
Tabla 1 Tabla de frecuencias: Nivel fuente de alimentos	23
Tabla 2 Tabla de frecuencias: Niveles de las dimensiones de fuente de alimentos	24
Tabla 3 Tabla de frecuencias: Niveles de pobreza crónica	25
Tabla 4 Tabla de frecuencias: Niveles de las dimensiones de pobreza monetaria	25
Tabla 5 Información de la prueba de normalidad	26
Tabla 6 Información de ajuste de los modelos	27
Tabla 7 Bondad de ajuste	28
Tabla 8 Estimaciones de parámetros de la variable y sus dimensiones	29
Tabla 9 Prueba Pseudo R cuadrado de las variables en referencia	30

Resumen

El objetivo general de la investigación fue determinar la incidencia de la Fuente de alimentos en la Pobreza Crónica en el AAHH Los Ángeles VMT – Región Lima 2023. Asimismo, el tipo de investigación fue básica, el nivel de investigación fue descriptivo correlacional causal, el diseño de la investigación fue no experimental transversal y el enfoque fue cuantitativo. La muestra censal fue conformada por 245 ciudadanos. La técnica que se utilizó fueron dos encuestas, dichos instrumentos de recolección de datos fueron aplicados a los pobladores. Para la validez de los instrumentos se utilizó el juicio de expertos y para la confiabilidad de cada instrumento se utilizó el alfa de Cronbach que arrojó muy alta en las variables: en el caso de la variable fuente de alimentos 0.836, pobreza crónica 0.879. Según refleja el coeficiente de Wald de 112,916, el cual presenta un nivel de significación estadística donde $p = 0.000 < 0.05$. Estos resultados indican que los encuestados que tienen un nivel medio en cuanto a la fuente de alimentos tienen la certeza de demostrar un nivel medio en la pobreza crónica. La variabilidad de la pobreza crónica se debe al 57.4% del nivel de fuente de alimentos en el AAHH Los Ángeles VMT – Región Lima 2023. Por tanto, se concluye que, existe una relación causal significativa entre el nivel de fuente de alimentos y la pobreza crónica en el AAHH Los Ángeles VMT - Región Lima 2023, y que el nivel de fuente de alimentos es un factor importante en la variabilidad de la pobreza crónica.

Palabras clave: Fuente de alimentos, pobreza crónica, pobreza monetaria, necesidades básicas, exclusión social.

Abstract

The general objective of the research was to determine the incidence of the Food Source in Chronic Poverty in the AAHH Los Angeles VMT - Lima Region 2023. Likewise, the type of research was basic, the level of research was descriptive, correlational-causal, the design of the research was non-experimental cross-sectional and the approach was quantitative. The census sample was made up of 245 citizens. The technique that was used were two surveys, these data collection instruments were applied to the residents. For the validity of the instruments, expert judgment was used and for the reliability of each instrument, Cronbach's alpha was used, which showed a very high value in the variables: in the case of the food source variable, 0.836, chronic poverty 0.879. As reflected by the Wald coefficient of 112,916, which presents a level of statistical significance where $p = 0.000 < 0.05$. These results indicate that respondents who have a medium level in terms of food source are certain to demonstrate a medium level in chronic poverty. The variability of chronic poverty is due to the 57.4% level of food source in the AAHH Los Angeles VMT - Lima Region 2023. Therefore, it is concluded that there is a significant causal relationship between the level of food source and chronic poverty in the AAHH Los Angeles VMT - Lima Region 2023, and that the level of food source is an important factor in the variability of chronic poverty.

Keywords: Food source, chronic poverty, monetary poverty, basic needs, social exclusion.

Resumo

O objetivo geral da pesquisa foi determinar a incidência da Fonte Alimentar na Pobreza Crônica na AAHH Los Angeles VMT - Região de Lima 2023. Da mesma forma, o tipo de pesquisa foi básico, o nível da pesquisa foi descritivo, correlacional-causal, o o desenho da pesquisa foi transversal não experimental e a abordagem foi quantitativa. A amostra do censo foi composta por 245 cidadãos. A técnica utilizada foram dois inquéritos, estes instrumentos de recolha de dados foram aplicados aos residentes. Para a validade dos instrumentos foi utilizado o julgamento de especialistas e para a confiabilidade de cada instrumento foi utilizado o alfa de Cronbach, que apresentou um valor muito alto nas variáveis: no caso da variável fonte alimentar, 0,836, pobreza crônica 0,879. Conforme refletido pelo coeficiente de Wald de 112.916, que apresenta um nível de significância estatística onde $p = 0,000 < 0,05$. Esses resultados indicam que os entrevistados que têm um nível médio em termos de fonte de alimentos certamente demonstrarão um nível médio de pobreza crônica. A variabilidade da pobreza crônica se deve ao nível de 57,4% de fonte de alimentos na AAHH Los Angeles VMT - Região de Lima 2023. Portanto, conclui-se que existe uma relação causal significativa entre o nível de fonte de alimentos e a pobreza crônica na AAHH Los Angeles VMT - Região de Lima 2023, e que o nível da fonte alimentar é um fator importante na variabilidade da pobreza crônica.

Palavras-chave: Fonte alimentar, pobreza crônica, pobreza monetária, necessidades básicas, exclusão social.

I. INTRODUCCIÓN

Como ya es sabido, la pobreza es uno de los problemas más grandes en todo el mundo, y que, no solo tiene que ver necesaria y directamente con el dinero, sino que al ser un fenómeno social guarda relación con diferentes aspectos en la calidad de vida de los seres humanos como la alimentación, educación, vivienda, salud, vestimenta, entre otros, lo que acarrea que al no controlarse debidamente puede incrementar y agravar dichos aspectos. En ese sentido, el BM (2018), la definió como la dificultad para establecer siquiera un mínimo nivel de vida, lo que puede representar la poca probabilidad de satisfacción de las necesidades conllevando a la afectación física y psíquica de los individuos. Asimismo, Soler, Pérez, & Ramírez (2019), manifestaron que, tanto la pobreza y la desigualdad afecta a todas las naciones del mundo, aunque haciendo diferencias proporcionales en cada una de ellas acorde a su desarrollo, no obstante, quienes realmente son afectados los conllevan a carencias insospechadas en todas las etapas de la vida.

En Perú, la pobreza crónica es un mal que aflige a la población y dada su complejidad, no hay una forma única y exclusiva para combatirla, por tanto, se requiere que los actores gubernamentales actúen integral y articuladamente con la respectiva eficiencia en sus procesos y procedimientos. En ese respecto, Lera (2017), señaló que los efectos pueden ser nefastos. Por tanto, las políticas públicas deben guardar coherencia con las necesidades de la población, los presupuestos existentes, la capacidad de respuesta lo cual involucra los programas ya existentes y la priorización como estrategia de enfrentamiento de este mal. El MEF (2020), señaló que la pobreza total en Perú disminuyó hacia el 2019, no obstante, el escenario fue distinto respecto a la pobreza extrema. Según la UNICEF (2020) y el Banco Mundial alertaron que la pobreza se incrementaría pronunciadamente en niños y adolescentes que provienen de hogares con empleos de baja productividad o informales.

Asimismo, el INEI (2020) señaló que, en el 2019, había 958,000 peruanos sin poder adquirir siquiera una canasta mínima de alimentos. En tanto, más de 200

mil cayeron en pobreza. El IPE (2020) indicó que, en ese mismo año, nuestra economía experimentó su crecimiento anual más débil de la década (2.2%) y, con ello, se hizo más difícil combatir la pobreza. Al respecto, Salas, Quintana, Mendoza, & Valdivia (2020), indicaron que, acorde a diversas hipótesis de conductas de ingresos laborales basadas en informaciones disponibles hasta el inicio de la pandemia consideraron los cierres de actividades llamadas no esenciales y el impacto de éstos en ocupaciones específicas.

No se puede negar que la pobreza crónica se ha acentuado en las últimas décadas, debido a muchos factores entre ellos, el crecimiento poblacional, las migraciones, la desatención de los gobiernos de turno, las epidemias, y últimamente la pandemia del covid-19 que azotó el mundo entero. Los pobres crónicos tienen un mayor grado de capacidad organizativa, tal como lo demuestra la gran variedad de organizaciones de base que los agrupan (comedores populares, asociaciones de pobladores, clubes de madres, comités vecinales, etc.). Las redes familiares y otras formas de apoyo mutuo, incluidas las gubernamentales y no gubernamentales y religiosas, cumplen un rol importante en ayudar a mejorar las condiciones de vida de este tipo de pobres. Sin embargo, el impacto es negativo, por lo que podemos decir que adolecemos de un adecuado nivel y calidad de vida, así como, su repercusión en la alimentación lo cual conlleva a serias expresiones de crisis que pueden afectar de manera permanente el capital humano de las futuras generaciones de Perú.

El gobierno, tiene el deber de instaurar condiciones óptimas de vida para sus ciudadanos, en ese sentido la pobreza crónica se ha venido lidiando durante muchas décadas y que, para su supresión se puesto en marcha políticas públicas con objetivos a corto, mediano y largo plazo, las cuales no han sido suficientes porque no han obtenido los resultados deseados, o no han mantenido sostenibilidad en el tiempo, y considerando que las asignaciones presupuestales anuales de cada son limitados, se hace imprescindible el seguimiento y monitoreo permanente de los resultados de dichas políticas públicas, para no echar a perder los recursos que resultan insuficientes y sacarles el máximo provecho posible en satisfacción de la

población. Por lo expuesto, se planteó la investigación: La Fuente de alimentos y su incidencia en la Pobreza Crónica en el AAHH Los Ángeles VMT – Región Lima 2023.

Para llevar a cabo la investigación se planteó el problema general: ¿Como incide la Fuente de alimentos en la Pobreza Crónica en el AAHH Los Ángeles VMT – Región Lima 2023?; y los problemas específicos: ¿Como incide la Fuente de alimentos en la pobreza monetaria en el AAHH Los Ángeles VMT – Región Lima 2023?, ¿Como incide la fuente de alimentos en las necesidades básicas insatisfechas en el AAHH Los Ángeles VMT – Región Lima 2023?, ¿Como incide la fuente de alimentos en la exclusión social en el AAHH Los Ángeles VMT – Región Lima 2023?

El estudio se justificó teóricamente, puesto que, se amparó en suficiente número de información reconocida y corroborada de teorías respecto de las variables pobreza crónica y la fuente de alimentos, y porque se ahonda en la relación existente de dichas variables por considerar su importancia trascendental la investigación sobre ellas. De igual forma, como justificación práctica, el estudio se llevó a cabo, porque existe la necesidad de reducir los indicadores de la pobreza crónica, y optimizar los procedimientos de mejoramiento de las capacidades funcionales del gobierno en beneficio de la población y la derivación de ello servirá de apoyo a investigaciones futuras. Como justificación metodológica, la investigación se realizó a través de técnicas e instrumentos cuidadosamente estructurados y adaptados convenientemente, asimismo, se demostró su validez y confiabilidad y elaboró convenientemente acorde al contexto y realidad propia de la investigación, por lo que, la viabilidad de la utilización de ellos, puede servir a futuros estudios.

El objetivo general: Determinar la incidencia de la Fuente de alimentos en la Pobreza Crónica en el AAHH Los Ángeles VMT – Región Lima 2023; objetivos específicos: Determinar la incidencia de la fuente de alimentos en la pobreza monetaria en el AAHH Los Ángeles VMT – Región Lima 2023, determinar la incidencia de la fuente de alimentos en las necesidades básicas insatisfechas en el AAHH Los Ángeles VMT – Región Lima 2023, determinar la incidencia de la fuente

de alimentos en la exclusión social en el AAHH Los Ángeles VMT – Región Lima 2023.

La hipótesis general: Existe incidencia de la Fuente de alimentos en la Pobreza Crónica en el AAHH Los Ángeles VMT – Región Lima 2023; hipótesis específicas: Existe incidencia de la fuente de alimentos en la pobreza monetaria en el AAHH Los Ángeles VMT – Región Lima 2023, Existe incidencia de la fuente de alimentos en las necesidades básicas insatisfechas en el AAHH Los Ángeles VMT – Región Lima 2023, Existe incidencia de la fuente de alimentos en la exclusión social en el AAHH Los Ángeles VMT – Región Lima 2023

II. Marco Teórico

Existen antecedentes internacionales de estudios realizados, como es el caso de Franck, Grisa, & Gazolla (2023), realizaron en la investigación, un análisis de los diferentes ángulos asumidos por la producción agrícola y el autoconsumo en las familias salvadoreñas, donde los resultados revelan que los cambios productivos (incremento de los commodities y demás cultivos), demográficos (variación del número familiar) y socioeconómicos, influyen en las decisiones de producir para el autoconsumo. Si bien se presentan diferentes puntos de vista familiares respecto a la producción para el autoconsumo, con el transcurrir de los años, ello ha perdido importancia, no obstante, contabiliza un significativo valor per cápita. Asimismo, Llamas (2022), resaltó las circunstancias socioeconómicas que enfrenta el campesino para la producción agrícola familiar, asimismo, destaca la propia cultura respecto a la continuidad de las costumbres de siembra y cosecha que los padres dejan en herencia a los hijos, también hace hincapié en los derechos humanos sobre la discriminación de los salarios en contra de las mujeres, ello pone de manifiesto la ausencia o carencia de políticas orientadas a la igualdad de géneros y al desarrollo de actividades agrícolas en bienestar de las familias mexicanas.

Por su parte Lera (2017), resaltó en la investigación, los efectos que puede desencadenar la pobreza crónica en diversos aspectos personales y el entendimiento de su persistencia, asimismo, indicó que es imprescindible reforzar los elementos que se encuentran directa e indirectamente relacionados con la resiliencia e intervención oportuna orientada a la prevención de efectos irreversibles. En esa misma línea, Soler, Pérez, & Ramírez (2019) señalaron que, tanto la pobreza y la desigualdad es un mal que afecta a todas las naciones del mundo, aunque haciendo diferencias proporcionales en cada una de ellas acorde a su desarrollo, no obstante, quienes realmente son afectados los conllevan a carencias insospechadas en todas las etapas de la vida.

También Molpeceres (2022), realizó un análisis de las políticas públicas orientadas al uso de químicos en la agricultura y a la propuesta de alternativas de desarrollo agrícola sustentable para la comunidad Argentina, valiéndose de

informaciones de ámbito público y privado, donde los resultados develan no solo la importancia de tomar las alternativas propuestas sino que además se toma como elemento estratégico para la disponibilidad de alimentos, capacidad de exportación e importación de forma indirecta, atendiendo las demandas de las necesidades en mercados internos y externos convergiendo en la óptima gestión en el ámbito político, económico y sociocultural. Asimismo, Díaz & Díaz (2022), desarrolló un análisis sobre la carencia en la disponibilidad de alimentos sobre todo en la producción local y la importancia que tiene respecto al desarrollo agrícola y rural en Cuba, lo que por años ha repercutido en la producción de alimentos. También resaltó el incremento en los índices de pobreza y la desigualdad entre los del campo y la ciudad se acrecienta, por lo que, las necesidades básicas de consumo no se ven satisfechas agravándose los problemas sociales. En ese sentido, concluyó con la reflexión, de priorizar la voluntad política y académica impulsando el desarrollo agrícola y rural por guardar una relación directa y estrecha.

Castellanos, Aguirre, Angarita, & Escobar (2022), señalaron en el estudio sobre familias y las formas de utilizar y consumir los alimentos, en especial, en los infantes, tomando en referencia el acceso, la inocuidad y el mismo consumo de los alimentos. La conclusión de la investigación refiere que, en mayor porcentaje, las madres son las encargadas de la preparación de los alimentos, asimismo, refirieron que lo hacen con la mayor limpieza posible a pesar de su accesibilidad, también manifestaron que no consumen verduras y que la aportación de proteína animales básicamente es por consumo diario de huevo, respecto a los carbohidratos es a base de granos, asimismo, resaltaron que es escaso el consumo de pescados y mariscos, alimentos característicos del lugar de procedencia. De igual manera Vera, Jardim, Carreño, & Landaeta (2020),resaltaron que la estabilidad alimentaria impacta directamente en la salud de los ciudadanos Venezolanos y que, tanto los acontecimientos cíclicos y la crisis en la economía repercuten y vulneran la seguridad alimentaria, por ende, es imprescindible redefinir las políticas públicas enfocándose en la estimulación del empleo, las capacitaciones, el mejoramiento de los servicios, los ingresos, la disponibilidad y acceso a los alimentos, la salud y la calidad de vida de los ciudadanos.

Marti, Calvo, & Martínez (2021), resaltaron la importancia de la ingesta de alimentos ultra procesados y el estado de salud de los consumidores haciendo hincapié en el consumo de azúcares, grasas saturada y demás componentes lo que puede repercutir en beneficio y/o consecuencias de alto índices de afectación a la salud entre ellos la obesidad. El resultado del estudio muestra que el 75% de la información recogida, asocia positivamente la relación entre el consumo de alimentos altamente procesados y la obesidad; asimismo concluyó con la necesidad de continuar con las investigaciones sobre la incidencia de la primera en la segunda variable. En esa misma línea, Martínez (2019), refirió que, México incrementó su dependencia en la importación de alimentos y el abastecimiento para el consumo de la población, llegando a porcentajes relativamente altos (42%), lo que afecta de sobremanera la producción local y por ende, en el desarrollo de la agricultura y demás relacionados directa e indirectamente a ella; como ejemplo podemos citar el subsidio a los productores norteamericanos de maíz, permitiendo su ingreso a los mercados extranjeros más baratos trayendo como consecuencia que los productores locales dejen de cultivar miles de hectáreas de dicho producto, además que los campesinos migren a las ciudades mexicanas y/o a los EEUU .

Asimismo, en antecedentes nacionales tenemos a Luque, Moreno, & Lanchipa (2021), hicieron un análisis sobre el impacto del COVID-19 en todo lo concerniente a la producción de alimentos y su disponibilidad para el consumo familiar. Resaltaron la repercusión mundial de la pandemia en todas las actividades agrícolas, que, como fuente principal de abastecimiento a la población, también generan ingresos y contribuye a la ayuda alimentaria para la conservación de la salud en tales circunstancias. Los resultados del estudio se orientaron a la voluntad y compromiso que asumen los diferentes gobiernos del mundo en el tema agrícola y la seguridad y disponibilidad de los alimentos, concluyendo que el COVID-19 (que aún no finaliza) continúa generando estragos en la agricultura. Asimismo, Chavez, Morante, Cueva, Cruz, & Chavez (2022), analizaron sobre los elementos de influencia en los ingresos de las familias agricultoras en la Amazonía Peruana, siendo la agricultura una de las actividades principales para la economía del país, ya que el abastecimiento de alimentos, insumos y materias primas es imprescindible

para generar trabajo. El estudio concluye que el nivel tecnológico, el clima y el número de áreas cultivadas son elementos que inciden en un 96.2% en el ingreso familiar agrícola en Amazonas.

Morán, Alarcón & Alva (2019), quienes se pronunciaron sobre el impacto negativo de la pobreza en la salud, educación y entorno familiar. Se encontró que la pobreza está asociada a riesgo familiar, a la insatisfacción de las necesidades básicas y especialmente para condiciones como malnutrición y problemas de salud mental. En esa misma línea, Rodríguez & Francke (2017), hicieron referencia a los altísimos niveles de desigualdad y exclusión que persisten en el Perú marcando diversas reflexiones socio económicas en las últimas décadas. Por ello, sitúan a la pobreza como elemento central para el análisis y las propuestas en el marco de las políticas públicas orientadas a su tratamiento y reducción de los índices, que afectan gravemente las condiciones en todo su contexto del ser humano, así como, la participación de los organismos internacionales intervinientes

Del Carmen & Jiménez (2020), resaltaron el incremento en los niveles de empobrecimiento y la insatisfacción de las necesidades básicas de la población debido a la recesión económica que muchos países se encuentran inmersos. En esa línea, el estudio profundizó en el conocimiento del estado situacional de pobre y poder contribuir a una reorientación en la ejecución de las políticas públicas y una mejor actuación de las políticas socioeconómicas tanto generales como específicas que garanticen resultados óptimos. En ese sentido, la investigación concluyó que, como consecuencia de la crisis, aparece una llamada pobreza transitoria derivado del sector construcción, requiriendo respuestas específicas. Aguirre & Oviedo (2019), resaltaron la importancia de los Programas que coadyuvan a la reducción de brechas de pobreza, entre ellos el Programa Juntos como alternativa de mejora de las condiciones de vida de la población Cusqueña, tomando como referencia el estado nutricional de los niños que se encuentran afiliados y que perciben dicha ayuda en la economía familiar.

Tello (2022), hizo referencia sobre los índices de los procedimientos técnicos de las empresas orientadas al sector de producción en el Perú, evidenciándose en

la investigación los grados de ineficiencia técnica en el empresariado tanto formal como informal del sector productivo a nivel nacional, en ese sentido se muestran cifras promedio de índice de eficiencia de 38%, sugiriendo al gobierno y/o empresas a la optimización de los procesos y procedimientos técnico-eficientes que coadyuven al incremento de los niveles de Productividad Total Factorial en la relación costo beneficio reduciendo costos y tiempos en pro de la dinamización de la economía. Asimismo, (Paredes, 2017), realizó un análisis sobre la penuria en el desarrollo e innovación tecnológica del estado situacional del sector agrícola peruano y la política gubernamental asociada al sector y la aplicación de estrategias orientadas al mejoramiento y bienestar de la población.

Aparicio & Cojal (2021), hicieron mención sobre la incidencia del gasto público en la pobreza de la región Cusqueña. En la investigación se muestra la correlación de influencia de las variables, asimismo, se determinó que el incremento del gasto público impacta favorablemente en la reducción de brechas de pobreza, analfabetismo y desnutrición crónica; sin embargo, también es cierto que ha de mejorar la implementación de estrategias para combatir las circunstancias adversas en la ejecución del gasto público en beneficio de la población. Por otro lado, Valencia & Gonzales (2018), señaló que la implementación de diversos programas resulta beneficiosa para los ciudadanos que se encuentran en situación de pobre y pobre extremo, que normalmente se encuentran en los sectores rurales a nivel nacional. En ese sentido, la investigación concluyó que, existe una relación altamente significativa entre la Gestión del programa País y el desempeño de la Articulación Territorial, no obstante, no hay una influencia significativa entre la Planificación del mencionado Programa en la participación de los pobladores, pero sí en la Calidad correspondiente y que la supervisión y monitoreo inciden en los logros de la de la Articulación Territorial en la Comunidad.

Respecto de las bases teóricas para la variable fuente de alimentos, Le Coq, Grisa, Guéneau, & Niederle, (2021), señalaron que las dificultades alimentarias se encuentran en el día a día. Solucionar la problemática del hambre, la desnutrición, la producción, brindar garantía al acceso de alimentos sanos, salvaguardar el medio

ambiente, otorgarle el valor que corresponde a las culturas locales y asegurar la colaboración de los ciudadanos, son retos que dinamizan el sistema alimentario. Desde ópticas disímiles y proyecciones analíticas, el libro encausa el rol preponderante para la implementación de políticas y acciones públicas ágiles en Latinoamérica y la estructuración de un sistema alimentario saludable y sostenible. En ese respecto y en concordancia a lo mencionado se consideró el siguiente dimensionamiento: Disponibilidad; Acceso; Estabilidad y; Consumo y utilización de los alimentos.

Dimensión Disponibilidad de alimentos, al respecto, Le Coq, Grisa, Guéneau, & Niederle, (2021), mencionaron que el dinamismo del sistema alimentario es crucial para enfrentar la problemática en cuanto a la producción y ayuda alimentaria, puesto que la sensibilización en la ciudadanía juega un rol importante para el compromiso y participación de las mismas; otorgando alternativas de satisfacción a la disponibilidad y capacidad de almacenamiento mediante acciones y políticas públicas que garanticen un sistema alimentario saludable y sostenible. Asimismo, Colina (2021), resaltó, la importancia del conocimiento agrícola, puesto que el campo es el escenario donde se generan los alimentos; en ese sentido, los propios consumidores ejercen gran influencia en un mejoramiento en la producción local y un sinceramiento de aquellos que se tienen que importar en concordancia con los agricultores y el reconocimiento de las regiones agrícolas mexicanas.

Asimismo, Castillo, Ochoa, Monroy, Manrique, & Rincón (2021), realizaron una revisión documental en relación a la disponibilidad de alimentos y la Seguridad Alimentaria y Nutricional, identificando tres elementos principales (provisión, circuito y mercado interno); en ese respecto se analizó las circunstancias y escenarios de los mercados, así como sus estructuras y características, prevaleciendo la figura de los intermediarios para la comercialización de los productos. La investigación concluye que la sobre estimulación de la intermediación impacta negativamente en la disponibilidad y abastecimiento de los productos en el mercado local, por lo cual es necesario el fomento de acortar los circuitos para disminuir la distancia entre productor y consumidor; lo que optimizaría el acceso y reduciría los precios de los

productos. También, Luque, Moreno, & Lanchipa (2021), hicieron un análisis sobre el impacto del COVID-19 en todo lo concerniente a la producción de alimentos y su disponibilidad para el consumo familiar. Resaltaron la repercusión mundial de la pandemia en todas las actividades agrícolas, que, como fuente principal de abastecimiento a la población, también generan ingresos y contribuye a la ayuda alimentaria para la conservación de la salud en tales circunstancias. Los resultados del estudio se orientaron a la voluntad y compromiso que asumen los diferentes gobiernos del mundo en el tema agrícola y la seguridad y disponibilidad de los alimentos.

Luque, Moreno, & Lanchipa (2021), hicieron un análisis sobre el impacto del COVID-19 en todo lo concerniente a la producción de alimentos y su disponibilidad para el consumo familiar. Resaltaron la repercusión mundial de la pandemia en todas las actividades agrícolas, que, como fuente principal de abastecimiento a la población, también generan ingresos y contribuye a la ayuda alimentaria para la conservación de la salud en tales circunstancias. Los resultados del estudio se orientaron a la voluntad y compromiso que asumen los diferentes gobiernos del mundo en el tema agrícola y la seguridad y disponibilidad de los alimentos, concluyendo que el COVID-19 (que aún no finaliza) continúa generando estragos en la agricultura. Asimismo, Chavez, Morante, Cueva, Cruz, & Chavez (2022), analizaron sobre los elementos de influencia en los ingresos de las familias agricultoras en la Amazonía Peruana, siendo la agricultura una de las actividades principales para la economía del país, ya que el abastecimiento de alimentos, insumos y materias primas es imprescindible para generar trabajo. El estudio concluye que el nivel tecnológico, el clima y el número de áreas cultivadas son elementos que inciden en un 96.2% en el ingreso familiar agrícola en Amazonas.

Dimensión Acceso a alimentos, al respecto, Le Coq, Grisa, Guéneau, & Niederle (2021), mencionaron que el dinamismo del sistema alimentario es crucial para enfrentar la problemática en cuanto a la producción y ayuda alimentaria, puesto que la sensibilización en la ciudadanía juega un rol importante para el compromiso y participación de las mismas; otorgando alternativas de satisfacción a la

disponibilidad y capacidad de almacenamiento mediante acciones y políticas públicas que garanticen un sistema alimentario saludable y sostenible. También, Latorre, April, Paredes, & Muñoz (2022), mencionaron que la globalización de los sistemas agro-alimentarios en Latinoamérica conlleva fuertes evoluciones de carácter social y económico, así como, ambiental y alimentario, lo que afecta de sobremanera al consumidor. Asimismo, resaltaron la importancia de promover las iniciativas de mejoramiento como inversión en los accesos y vías de comunicación, repercutiendo estratégicamente en un incremento en la capacidad económica y en el abastecimiento de alimentos en el mercado para satisfacción de la población.

Franck, Grisa, & Gazolla (2023), realizó en la investigación, un análisis de los diferentes ángulos asumidos por la producción agrícola y el autoconsumo en las familias salvadoreñas, donde los resultados revelan que los cambios productivos (incremento de los commodities y demás cultivos), demográficos (variación del número familiar) y socioeconómicos, influyen en las decisiones de producir para el autoconsumo. Si bien se presentan diferentes puntos de vista familiares respecto a la producción para el autoconsumo, con el transcurrir de los años, ello ha perdido importancia, no obstante, contabiliza un significativo valor per cápita. Asimismo, Llamas (2022), resaltó las circunstancias socioeconómicas que enfrenta el campesino para la producción agrícola familiar, asimismo, destaca la propia cultura respecto a la continuidad de las costumbres de siembra y cosecha que los padres dejan en herencia las tierras a los hijos, también hace hincapié en los derechos humanos sobre la discriminación de los salarios en contra de las mujeres, ello pone de manifiesto la ausencia o carencia de políticas orientadas a la igualdad de géneros y al desarrollo de actividades agrícolas en bienestar de las familias mexicanas.

Molpeceres (2022), realizó un análisis de las políticas públicas orientadas al uso de químicos en la agricultura y a la propuesta de alternativas de desarrollo agrícola sustentable para la comunidad Argentina, valiéndose de informaciones de ámbito público y privado, donde los resultados develan no solo la importancia de tomar las alternativas propuestas sino que además se toma como elemento estratégico para la disponibilidad de alimentos, capacidad de exportación e

importación de forma indirecta, atendiendo las demandas de las necesidades en mercados internos y externos convergiendo en la óptima gestión en el ámbito político, económico y sociocultural. Asimismo, Díaz & Díaz (2022), desarrolló un análisis sobre la carencia en la disponibilidad de alimentos sobre todo en la producción local y la importancia que tiene respecto al desarrollo agrícola y rural en Cuba, lo que por años ha repercutido en la producción de alimentos. También resaltó el incremento en los índices de pobreza y la desigualdad entre los del campo y la ciudad se acrecienta, por lo que, las necesidades básicas de consumo no se ven satisfechas agravándose los problemas sociales. En ese sentido, concluyó con la reflexión, de priorizar la voluntad política y académica impulsando el desarrollo agrícola y rural por guardar una relación directa y estrecha.

Dimensión Estabilidad de los alimentos, al respecto, Le Coq, Grisa, Guéneau, & Niederle (2021), mencionaron que el dinamismo del sistema alimentario es crucial para enfrentar la problemática en cuanto a la producción y ayuda alimentaria, puesto que la sensibilización en la ciudadanía juega un rol importante para el compromiso y participación de las mismas; otorgando alternativas de satisfacción a la disponibilidad y capacidad de almacenamiento mediante acciones y políticas públicas que garanticen un sistema alimentario saludable y sostenible. Asimismo, Schiavo & Travela (2022), mencionaron la implementación de estrategias como alternativa de optimización para la producción, comercialización y consumo de alimentos en el contexto de la pandemia covid-19. Resaltaron la importancia de establecer patrones para las vías de acceso y disponibilidad de productos haciendo frente a las crisis y/o acontecimientos cíclicos de establecidos por diferentes circunstancias como es el caso del covid-19, donde la intervención del gobierno es crucial para la planeación territorial del sistema alimentario y en la articulación de las entidades involucradas.

Tello (2022), hizo referencia sobre los índices de los procedimientos técnicos de las empresas orientadas al sector de producción en el Perú, evidenciándose en la investigación los grados de ineficiencia técnica en el empresariado tanto formal como informal del sector productivo a nivel nacional, en ese sentido se muestran

cifras promedio de índice de eficiencia de 38%, sugiriendo al gobierno y/o empresas a la optimización de los procesos y procedimientos técnico-eficientes que coadyuven al incremento de los niveles de Productividad Total Factorial en la relación costo beneficio reduciendo costos y tiempos en pro de la dinamización de la economía. Asimismo, Paredes (2017), realizó un análisis sobre la penuria en el desarrollo e innovación tecnológica del estado situacional del sector agrícola peruano y la política gubernamental asociada al sector y la aplicación de estrategias orientadas al mejoramiento y bienestar de la población.

Zhang & Luo (2023), hicieron referencia a la interacción de los agricultores de áreas rurales pobres y los compradores, tomando en cuenta formatos de venta óptimos que beneficien los procesos en la cadena de abastecimiento; asimismo, hicieron hincapié en los esfuerzos para aplacar la pobreza desde ambos puntos de vista, por un lado, el comprador que puede adquirir productos a un precio accesible y por otro lado el agricultor que necesitará producir más por el incremento de la demanda de los productos. En esa misma línea, Amankwah (2023), refirió que, el incremento productivo en el tema agrícola es fundamental para mejorar las condiciones de los pobladores rurales que se encuentran en estado de pobreza, garantizando sostenibilidad en su desarrollo. Señaló que, ante situaciones climáticas cambiantes, la implementación de práctica agrícolas sostenibles (PAE) sirve de estímulo para la productividad agrícola considerando los elementos necesarios como fertilizantes y/o la utilización de semillas de calidad y cultivarlas acorde a las estaciones que correspondan; concluyó que, es necesario optimizar las infraestructura en cuanto a vías que faciliten la articulación entre los mercados y los fundos agrícolas; asimismo, resaltó que es imprescindible brindar asistencia técnica financiera que coadyuven al mejoramiento de sus actividades agrícolas y que diversifiquen las formas de obtener sus ingresos.

Dimensión Consumo y utilización de los alimentos, al respecto, Le Coq, Grisa, Guéneau, & Niederle (2021) mencionaron que el dinamismo del sistema alimentario es crucial para enfrentar la problemática en cuanto a la producción y seguridad alimentaria, puesto que la sensibilización en la ciudadanía juega un rol

importante para el compromiso y participación de las mismas; otorgando alternativas de satisfacción a la disponibilidad, formas de uso y asimilación nutritiva de los alimentos en pro de conservar el estado de salud mediante acciones y políticas públicas que garanticen un sistema alimentario saludable y sostenible. La Alimentación Latinoamericana (2021), hizo mención sobre la alimentación y la relevancia de los niveles de producción, los medios de transporte, proceso, envasado, aprovisionamiento, venta directa, consumo, pérdida y desperdicio; lo que sustenta a la población en cuanto a los medios y estilos de vida de las personas y coadyuva en la reducción de la desnutrición mejorando la asimilación de los nutrientes por ende impacta en el estado de salud de la población.

Asimismo, Díaz, Brizuela, Rodríguez, Giraldez, & Blanco (2021), resaltaron en la investigación el grado de importancia de la alimentación respecto a la información nutricional, donde la gestión pública juega un rol preponderante en las propuestas de estrategias innovadoras sobre los avances nutricionales y las iniciativas por fortalecer las Tics; dicha gestión permite, no solo evolución en la gestión, sino, que además permiten mejorar la calidad de los servicios básicos de las familias mediante una mejor información en el tratamiento de los alimentos. La resultante de la investigación da a conocer un valioso aporte de carácter estratégico, operativo y funcional mediante varios servicios que permiten priorizar una mejor alimentación de las personas. También, Cascante (2021), hizo referencia analítica sobre la globalización de los sistemas alimentarios en el mundo y su forma estructural de gobernanza. De forma específica, se ejemplifica la crisis alimentaria de 2007 y la capacidad de respuesta adoptada por los Estados de la Comunidad Andina. En el artículo se resalta que los gobiernos mejoraron el acceso a los alimentos, mas no su calidad. Si bien es cierto lograron reducir los índices, pero empeoraron la malnutrición general de la ciudadanía.

Diallo & Wouterse (2023), manifestaron la imperante necesidad de incrementar la inversión pública en agricultura, lo que contribuye de manera sustancial en el cumplimiento de objetivos no solo, de desarrollo sino de combate contra la pobreza y desigualdad. Asimismo, hizo hincapié que incrementar el gasto

público permite invertir más en agricultura, lo que impulsa al crecimiento del sector, genera empleo y se convierte en opción principal para reducir el hambre y combatir la pobreza fortaleciendo la resiliencia en familias de áreas rurales. También, Sun, Wang, Huang, Tan, & Cai (2023), señalaron que el sector agrícola se vio amenazado por la pandemia del COVID-19 el que, impactó de forma significativa el esfuerzo por aplacar la pobreza; asimismo, resaltaron la importancia de elevar la resiliencia a partir de la capacidad de amortiguación, autoorganización y aprendizaje como medio de vida sostenible de los agricultores donde las políticas que implemente el gobierno nacional o local juega un papel primordial para el mejoramiento gradual de ellos.

Paudel, Neupane, Sigdel, Poudel, & Khanal (2023), señalaron que, el sector agrícola es un punto neurálgico en la agenda política mundial, la incorporación de los adelantos científicos tecnológicos coadyuva a contar con más áreas cultivables, esto en contraposición con el des aceleramiento en las inversiones tanto de orden público como privado, asimismo, el enfrentamiento a las limitantes de vías de acceso, la falta de agua, el cambio climático y últimamente el COVID-19 que afectó de sobremanera el orden económico y social en el mundo. También, Amede, Konde, & Muhinda (2023), señalaron que el continente africano hace frente a diversos retos para el desarrollo de los pueblos; la contaminación del ambiente, cambio climático y el uso desmedido de combustibles fósiles entre otros, son elementos que frenan dicho desarrollo, en ese sentido, hacen notar la resiliencia del sistema agrícola mediante la agroecología y agricultura regenerativa, resaltando las iniciativas de innovación a niveles de conocimiento y entendimiento convertidos en estrategias para implementar en la agricultura.

Respecto de las bases teóricas para la variable pobreza crónica, Morán, Alarcón, & Alva (2019), hicieron referencia al impacto negativo de la pobreza sobre la salud, educación y en el entorno de las familias; en ese sentido, resaltaron su asociación a los riesgos de malnutrición desencadenando diversas enfermedades y problemas de salud afectando el desenvolvimiento normal de las acciones y condiciones familiares. En esa misma línea, Gonzales, y otros (2021), mencionaron

la afectación de los niveles de pobreza y sus riesgos asociados, haciendo hincapié en los infantes respecto a su marginación y exclusión social, tomando como referencia los diferentes indicadores que permiten una identificación de la situación real de ellos, y establecer las medidas correspondientes en el aspecto económico y las diferentes necesidades por satisfacer. En ese respecto y en concordancia a lo mencionado se consideró el siguiente dimensionamiento: Pobreza monetaria, Necesidades básicas insatisfechas (NBI) y Exclusión social.

Dimensión Pobreza monetaria, Soler, Pérez, & Ramírez (2019), manifestaron que, tanto la pobreza y la desigualdad afecta a todas las naciones del mundo, aunque haciendo diferencias proporcionales en cada una de ellas acorde a su desarrollo, no obstante, quienes realmente son afectados los conllevan a carencias insospechadas en todas las etapas de la vida. Asimismo, Carrillo, López, & Soloaga (2020), hicieron referencia a la pobreza bajo una óptica más amplia respecto a indagaciones sobre el ingreso y gasto de las familias y sus repercusiones en su status de vida. Llegando a la conclusión que una parte importante de la población está en pobreza crónica debido a sus ingresos, identificando hogares sin acceso a los servicios básicos, servicios de salud y/o deserción educativa; conllevando a una problemática estructural y la necesidad de implementación de políticas públicas orientadas a brindar las alternativas de solución correspondientes.

Asimismo, Grados (2021), Manifestó que, a pesar de un crecimiento sostenido del PBI del Perú en los últimos veinte años, la pobreza monetaria aún se manifiesta como problema principal en el aspecto tanto económico como social. Considerando dicho fenómeno debido a dos elementos significativos: por un lado, la inclusión financiera y por otro el empleo informal, lo que implica la sostenibilidad de los mecanismos que impulsan el crecimiento económico para amortiguar los embates de la pobreza. En ese sentido, se concluyó que, el dinamismo en la inclusión financiera resultaría beneficioso para reducir la pobreza monetaria; sin embargo, respecto al empleo informal se determinó que su crecimiento se asocia con la reducción de la pobreza, pero no es determinante para su alivio definitivo. De igual forma, Oviedo & Sucari (2019), hicieron mención del efecto de la educación en

la pobreza monetaria tomando como referencia data del INEI en el intervalo de los años 2007 - 2016. En la investigación se llegó a la conclusión que la educación en cualquiera de sus niveles siempre va a aportar para el cierre de brechas respecto de la pobreza monetaria porque funge como instrumento de generar conocimiento del como el ser humano pueden crear sus propias oportunidades de ingresos.

Durán & Kremerman (2020), Manifestaron que el ingreso per cápita desdice el sinceramiento de los ingresos de las familias chilenas, respecto a la canasta básica de alimentos tanto de aquellos en edad laboral como aquellos que reciben pensión, en ese sentido; la resultante de la investigación radica en las necesidades básicas insatisfechas como la preocupación del promedio ponderado del ingreso familiar considerando la canasta básica de alimentos que realmente contribuya nutritivamente en la población. En esa misma línea, Albuja (2021), tomó como referencia para la investigación, la pandemia del Covid-19, que fue y sigue siendo un termómetro para medir la capacidad de respuesta de carácter económico, tasa de desempleo, desigualdad social y pobreza. Los gobiernos para hacer frente a esta problemática mundial optaron por subvencionar y/o subsidiar económicamente a las familias, de diferentes maneras, impulsadas por la voluntad política y las estrategias de financiamiento sostenible.

Dimensión Necesidades Básicas Insatisfechas, Soler, Pérez, & Ramírez (2019), manifestaron que, tanto la pobreza y la desigualdad afecta a todas las naciones del mundo, aunque haciendo diferencias proporcionales en cada una de ellas acorde a su desarrollo, no obstante, quienes realmente son afectados los conllevan a carencias insospechadas en todas las etapas de la vida. Asimismo, Castro, Restrepo, & López (2020), sostuvieron que la medición de la pobreza se puede realizar tanto de forma directa como indirecta procurando brindar un estado situacional con las condiciones y oportunidades para los ciudadanos. Las necesidades Básicas Insatisfechas es un indicador que reúne ciertas características de una población determinada respecto a sus necesidades de vivienda inadecuada, servicios impropios o la inasistencia de niños a las escuelas. La investigación concluyó con la asociación de la pobreza y las áreas geográficas de las personas.

Wang, Shu, & Lu (2023), refirieron sobre el dinamismo de la pobreza entre los años 2011 y 2018, resaltando su reducción en las personas adultas, pero manteniéndose estable en el total de la población China; asimismo, mencionaron que, este sector de ciudadanos tenía pobreza transitoria y que dependía del tiempo de permanencia y factores como la composición familiar y la satisfacción de sus necesidades principales para salir de ella; donde el gobierno juega un rol preponderante en la implementación de estrategias orientadas a la población de adultos mayores supeditados a las características antes mencionadas. Asimismo, Mosso (2019), hizo referencia a las políticas públicas como instrumentos para el análisis de la población en situación de pobreza y la insatisfacción de sus necesidades, en ese sentido también tomo como referencia el indicador de necesidades básicas insatisfechas orientado a la ayuda a las personas mediante programas habitacionales públicos que buscan revertir estas condiciones.

El Centro Nacional de Planeamiento Estratégico Ceplan (2019), como organismo especializado, mencionó que está orientado a contribuir en el mejoramiento de la calidad de vida de la ciudadanía y desarrollo del país. La sostenibilidad de ese bienestar es a través de las decisiones y acciones que toma el Estado mediante la implementación de políticas públicas a largo plazo. En ese sentido, el órgano rector en el tema agrario Midagri (2023), señaló acorde con la Política Nacional Agraria que, el desarrollo e inclusión social, debe ser un reflejo del uso prudente, conservador y responsable de los recursos que brinda el gobierno en materia agraria, lo que conlleva a su sostenibilidad en el tiempo, coadyuvando en la seguridad alimentaria en beneficio de las familias peruanas. Por ello, la implementación de estrategias se convierte en algo imprescindible para lograr dicho desarrollo, donde el incremento del gasto público originaría mayor inversión para el sector, lo que suscita la reducción de la pobreza y por ende las desigualdades sociales. Asimismo, el fortalecimiento de los requerimientos sociales en materia de ingresos para el alivio de pobreza de los más vulnerables se atiende a través del MTPE (2023), donde el compromiso responsabilidad y transparencia son pilares para la empleabilidad en beneficio de la población.

Dimensión Exclusión social, Soler, Pérez, & Ramírez (2019), manifestaron que, tanto la pobreza y la desigualdad afecta a todas las naciones del mundo, aunque haciendo diferencias proporcionales en cada una de ellas acorde a su desarrollo, no obstante, quienes realmente son afectados los conllevan a carencias insospechadas en todas las etapas de la vida. Asimismo, Mosso (2019), hizo referencia a las políticas públicas como instrumentos para el análisis de la población en situación de pobreza y la insatisfacción de sus necesidades, en ese sentido también tomó como referencia la exclusión social como consecuencia del desempleo y el no acceso a la educación y que se ven en la necesidad de solicitar ayuda mediante programas sociales que buscan revertir estas condiciones.

Carrillo, López, & Soloaga (2020), hicieron referencia a la pobreza bajo una óptica más amplia respecto a indagaciones sobre el ingreso y gasto de las familias y sus repercusiones en su status de vida. Llegando a la conclusión que una parte importante de la población está en pobreza crónica debido a sus ingresos, identificando hogares sin acceso a los servicios básicos, servicios de salud y/o deserción educativa; conllevando a una problemática estructural y la necesidad de implementación de políticas públicas orientadas a brindar las alternativas de solución correspondientes. Asimismo, Grados 2021, manifestó que, a pesar de mantener una sostenibilidad en el crecimiento del PBI en el Perú en los últimos veinte años, la pobreza respecto a la exclusión social aún se manifiesta como problema principal en cuanto a dificultades en el orden de la salud, de vivienda y de marginación a la participación cívico político. En ese sentido, se concluyó que, el dinamismo en el tema financiero resultaría beneficioso para reducir la pobreza y por ende problemas de exclusión social; sin embargo, el empleo informal como alternativa de ingreso se determinó que su crecimiento se asocia con la reducción de la pobreza, pero no es determinante para su alivio definitivo.

Asimismo, el órgano rector en el tema agrario Midagri (2023), señaló acorde con la Política Nacional Agraria que, el desarrollo e inclusión social, debe ser un reflejo del uso prudente, conservador y responsable de los recursos que brinda el gobierno en materia agraria, lo que conlleva a su sostenibilidad en el tiempo,

coadyuvando en la seguridad alimentaria en beneficio de las familias peruanas. Por ello, la implementación de estrategias se convierte en algo imprescindible para lograr dicho desarrollo, donde el incremento del gasto público originaría mayor inversión para el sector, lo que suscita la reducción de la pobreza y por ende las desigualdades sociales. Asimismo, el fortalecimiento de los requerimientos sociales en materia de ingresos para el alivio de pobreza de los más vulnerables se atiende a través del MTPE (2023), donde el compromiso responsabilidad y transparencia son pilares para la empleabilidad en beneficio de la población.

III. METODOLOGÍA

3.1 Tipo y diseño de la investigación

Tipo

Es de tipo básico descriptivo correlacional causal. Hernández, Fernández y Baptista (2010), señalaron que la investigación es básica por considerar las observaciones de hechos reales determinados por la correspondencia de las variables; en ese respecto, el estudio es de enfoque cuantitativo enmarcándose en el nivel correlacional causal guardando equivalencia de análisis de las variables fuente de alimentos en la pobreza crónica en una misma linealidad y presentándose en función de un escenario determinado.

Diseño

El diseño es no experimental ya que no se manipularon deliberadamente alguna de las variables consideradas, Hernández, Fernández y Baptista (2010), señalaron que la observancia es de forma natural aplicada al fenómeno en análisis. Asimismo, es transversal porque la información se recogerá en un mismo momento, en esta situación las variables fuente de alimentos y la pobreza crónica en el contexto del AAHHH Los Ángeles.

3.2 Variables y operacionalización

Variable 1: Fuente de alimentos

Variable 2: Pobreza crónica

3.3 Población, muestra, muestreo

Población

Estuvo integrada por 680 ciudadanos del AAHH Los Ángeles - Región Lima.

Muestra

Se determinó por fórmula a 245 pobladores

Muestreo

Es probabilístico, aleatorio simple.

3.4 Técnicas e instrumentos de recolección de datos, validez y confiabilidad

Técnica

La técnica utilizada fue la encuesta

Instrumentos

Se utilizaron los instrumentos en escala de Likert adaptados al contexto de la investigación.

Instrumento 1.

Datos generales

Título:	Escala de determinación de la fuente de alimentos
Autor:	Mg. Chalfryd Javier Ochoa Tataje
Procedencia:	Lima – Perú, 2023
Objetivo:	Identifica el nivel percibido sobre la fuente de alimentos
Administración:	Personal
Duración:	25 minutos
Significación:	La escala tiene la consistencia de análisis de relación de la fuente de alimentos en la pobreza crónica
Estructura:	La escala consta de 20 ítems, con 05 alternativas de respuesta de opciones múltiples, de tipo Likert, como: Nunca (1), Casi nunca (2), A veces (3), Casi siempre (4) y Siempre (5). En ese respecto, se conforma de 4 dimensiones y los ítems se presentaron en forma de proposición en relación al nivel percibido de la fuente de alimentos

Instrumento 2.

Datos generales

Título:	Escala de determinación de la pobreza crónica
Autor:	Mg. Chalfryd Javier Ochoa Tataje
Procedencia:	Lima – Perú, 2023
Objetivo:	Identifica el nivel percibido sobre la pobreza crónica
Administración:	Personal
Duración:	25 minutos
Significación:	La escala tiene la consistencia del análisis de relación de la fuente de alimentos en la pobreza crónica

Estructura: La escala consta de 27 ítems, con 05 alternativas de respuesta de opciones múltiples, de tipo Likert, como: Nunca (1), Casi nunca (2), A veces (3), Casi siempre (4) y Siempre (5). En ese respecto, se conforma de 3 dimensiones y los ítems se presentaron en forma de proposición en relación al nivel percibido de la pobreza crónica.

Validez

El instrumento se sometió al análisis de criterio de jueces

Confiabilidad

Se realizó una prueba piloto a 20 personas para el desarrollo del cuestionario

3.5 Procedimiento

Se consideró la teoría de (Hernández, Fernández y Baptista, 2010), quienes señalaron que, el instrumento propuesto con bases teóricas da respuesta a la fiabilidad en las variables de pobreza crónica y la fuente de alimentos, así como, en sus dimensiones e indicadores correspondientes.

3.6 Método de análisis de datos

El estudio presenta enfoque cuantitativo y el método es hipotético deductivo, por ende, el método de análisis es mediante el uso de la estadística descriptiva e inferencial; ella consentirá formar los niveles que obtengan las variables respecto a los intervalos planteados según el índice de baremo determinado para la investigación y se presentará en tablas estadísticas en frecuencias descriptivas.

3.7 Aspectos éticos

La investigación se reserva los informes proporcionados por quienes tuvieron a bien coadyuvar con las indagaciones para el estudio para el establecimiento del diagnóstico respectivo en correspondencia con las variables tomadas y ofrecer sugerencias y/o recomendaciones hacia el progreso del AAHH Los Ángeles Región Lima; así mismo, la consideración y respeto hacia el origen de los datos, para ello se consignará toda la información de la citas de autores y el reconocimiento como cimiento principal del presente.

IV. RESULTADOS

Resultados descriptivos

Tabla 1

Tabla de frecuencias: Nivel fuente de alimentos

Niveles	Frecuencia	Porcentaje
Bajo	20	8,2
Medio	97	39,6
Alto	128	52,2
Total	245	100,0

Nota: Realizado por el investigador utilizando el SPSS 26

En la tabla 1 se expusieron los niveles de fuente de alimentos y su incidencia en la pobreza crónica en la AAHH Los Ángeles VMT - Región Lima 2023. De acuerdo a los datos recolectados, se constató que un 8.2% de los participantes reportaron un nivel bajo, mientras que un 39.6% indicó un nivel medio y un 52.2% expresó un nivel alto.

Tabla 2

Tabla de frecuencias: Niveles de las dimensiones de fuente de alimentos

Niveles	Disponibilidad de alimentos		Acceso a los alimentos		Estabilidad de los alimentos		Consumo y utilización de los alimentos	
	Frecuencia	Porcentaje	Frecuencia	Porcentaje	Frecuencia	Porcentaje	Frecuencia	Porcentaje
Bajo	24	9,8	12	4,9	22	9,0	17	6,9
Medio	86	35,1	113	46,1	99	40,4	107	43,7
Alto	135	55,1	120	49,0	124	50,6	121	49,4
Total	245	100,0	245	100,0	245	100,0	245	100,0

Nota: Realizado por el investigador utilizando el SPSS 26

La tabla 2 muestra los niveles de las dimensiones de fuente de alimentos en el AAHH Los Ángeles VMT - Región Lima 2023. Según los resultados, en la dimensión disponibilidad de alimentos, el 9.8% de los encuestados tiene una

percepción de nivel bajo; el 35,1% tiene una percepción de nivel medio y el 55,1% tiene una percepción de nivel alto. En cuanto a la dimensión acceso a los alimentos, el 4.9% tiene una percepción que el nivel es bajo; el 46,1% tiene una percepción de nivel medio y el 49% tiene una percepción de nivel alto. Asimismo, la dimensión estabilidad de los alimentos, el 9% tiene una percepción que el nivel es bajo; el 40,4% tiene una percepción de nivel medio y el 50.6% tiene una percepción de un nivel alto. Por último, en la dimensión consumo y utilización de los alimentos, el 6,9% tiene una percepción de nivel bajo, el 43.7% tiene una percepción de un nivel medio y el 49,4% tiene una percepción de un nivel alto.

Tabla 3

Tabla de frecuencias: Niveles de pobreza crónica

Niveles	Frecuencia	Porcentaje
Bajo	6	2,4
Medio	112	45,7
Alto	127	51,8
Total	245	100,0

Nota: Realizado por el investigador utilizando el SPSS 26

La Tabla 3 presenta los niveles de las dimensiones de pobreza crónica en el AAHH Los Ángeles VMT - Región Lima 2023. Los resultados muestran que el 2,4% de las dimensiones se encuentran en un nivel bajo, también el 45,7% se sitúa en un nivel medio y el 51,8% se ubica en un nivel alto. Estos datos reflejan la pobreza crónica en la mencionada región durante el período mencionado.

Tabla 4

Tabla de frecuencias: Niveles de las dimensiones de pobreza monetaria

Niveles	Pobreza monetaria		Necesidades Básicas Insatisfechas		Exclusión social:	
	Frecuencia	Porcentaje	Frecuencia	Porcentaje	Frecuencia	Porcentaje
Bajo	13	5,3	10	4,1	12	4,9
Medio	96	39,2	105	42,9	105	42,9
Alto	136	55,5	130	53,1	128	52,2

Total	245	100,0	245	100,0	245	100,0
-------	-----	-------	-----	-------	-----	-------

Nota: Realizado por el investigador utilizando el SPSS 26

Los resultados de la Tabla 4 muestra el nivel de las dimensiones de la pobreza crónica en el AAHH Los Ángeles VMT Región Lima 2023. En relación a la dimensión pobreza monetaria, se encontró que el 5% de los participantes percibieron un nivel bajo, asimismo el 39,2% percibieron un nivel medio y el 55,5% percibieron un nivel alto. En cuanto a la dimensión de necesidades básicas insatisfechas, el 4.1% de los participantes percibieron un nivel bajo, mientras que el 42,9% percibieron un nivel medio y el 53,1% percibieron un nivel alto. Por último, en la dimensión de exclusión social, se observó que el 4,9% percibieron un nivel bajo, mientras que el 42.9% percibieron un nivel medio y el 52,9% percibieron un nivel alto. Estos datos reflejan las percepciones de los participantes respecto a las diferentes dimensiones de la pobreza crónica en el AAHH Los Ángeles VMT - Región Lima 2023.

Tabla 5
Información de la prueba de normalidad

Prueba de Kolmogorov-Smirnov para una muestra			Fuente de alimentos	Pobreza crónica
N			245	245
Parámetros normales a,b	Media		2,44	2,49
	Desviación típica		,641	,548
Diferencias más extremas	Absoluta		,331	,341
	Positiva		,232	,298
	Negativa		-,331	-,341
Z de Kolmogorov-Smirnov			5,178	5,331
Sig. asintót. (bilateral)			,000	,000

Nota: Realizado por el investigador utilizando el SPSS 26

Al analizar los datos presentados en la tabla 6, se observó que los estadísticos indican que no se cumple la distribución normal, lo cual se refleja en un valor de $p < 0.05$. Por lo tanto, se optó por utilizar métodos de estadísticas no paramétricas para realizar los análisis correspondientes. Para este propósito, se empleará el modelo de regresión logística ordinal debido a la naturaleza de la variable y su escala.

Prueba de hipótesis

De acuerdo a las escalas de medición de las variables y los objetivos de esta investigación, se utilizó la regresión logística ordinal para evaluar la hipótesis planteada. Esta elección se basó en la naturaleza de las variables involucradas. En consecuencia, se tomaron en cuenta 4 supuestos fundamentales: la prueba de ajuste de los modelos, la prueba de bondad de ajuste de los modelos, las estimaciones de los parámetros y la prueba del pseudo R cuadrado. Estos supuestos fueron considerados con el fin de respaldar y validar los resultados obtenidos.

Hipótesis general

Ho: Existe incidencia de la fuente de alimentos en la pobreza crónica en el AAHH Los Ángeles VMT – Región Lima 2023.

Ha: Existe incidencia de la fuente de alimentos en la pobreza crónica en el AAHH Los Ángeles VMT – Región Lima 2023

Específicas:

Ho: Existe incidencia de la fuente de alimentos en la pobreza monetaria en el AAHH Los Ángeles VMT – Región Lima 2023

Ha: Existe incidencia de la fuente de alimentos en la pobreza monetaria en el AAHH Los Ángeles VMT – Región Lima 2023

Ho: Existe incidencia de la fuente de alimentos en las necesidades básicas insatisfechas en el AAHH Los Ángeles VMT – Región Lima 2023.

Ha: Existe incidencia de la fuente de alimentos en las necesidades básicas insatisfechas en el AAHH Los Ángeles VMT – Región Lima 2023.

Ho: Existe incidencia de la fuente de alimentos en la exclusión social en el AAHH Los Ángeles VMT – Región Lima 2023

Ha: Existe incidencia de la fuente de alimentos en la exclusión social en el AAHH Los Ángeles VMT – Región Lima 2023

Regla de decisión:

Si $p_valor < 0,05$, aceptar H_0

Si $p_valor \geq 0,05$, rechazar H_a

Prueba de ajuste de los modelos

Tabla 6

Información de ajuste de los modelos

Variable / Dimensiones	Modelo	Logaritmo de verosimilitud -2	Chi-cuadrado	gl	Sig.
Fuente de alimentos en la pobreza crónica	Sólo intersección	178,710	1 48,863	2	,000
	Final	29,847			
Fuente de alimentos en la pobreza monetaria	Sólo intersección	136,948	110,856	2	,000
	Final	26,092			
Fuente de alimentos en las necesidades básicas insatisfechas	Sólo intersección	102,634	79,182	2	,000
	Final	23,451			
Fuente de alimentos en la exclusión social:	Sólo intersección	142,953	125,820	2	,000
	Final	17,133			

Función de enlace: Logit.

En la Tabla 6 se presentan los resultados del análisis del ajuste del modelo "La fuente de alimentos inciden en la pobreza crónica ". Los estadísticos obtenidos revelan que existe una asociación significativa entre las variables, respaldado por un valor de Chi cuadrado de 148,863y un p-valor menor a 0.05 ($0.00 < 0.05$). Dichos resultados indican que las variables están relacionadas y presentan dependencia. Además, se realizó un análisis de la dimensión de pobreza monetaria de la fuente de alimentos, y se encontró una prueba de independencia con un valor de Chi cuadrado de 110,856 y un p-valor menor a 0.05 ($0.00 < 0.05$). Del mismo modo, se examinó la dimensión de las necesidades básicas insatisfechas de la fuente de alimentos, y se observó un valor de Chi cuadrado de 79,182 con un p-valor menor a 0.05 ($0.00 < 0.05$). Por último, se evaluó la exclusión social en la fuente de alimentos, y se obtuvo un valor de Chi cuadrado de 125,820 con un p-valor menor a 0.05 ($0.00 < 0.05$). Dicho resultado señala que las variables y dimensiones analizadas están correlacionadas y presentan dependencia entre sí.

Prueba de bondad de ajuste de los modelos

Tabla 7

Bondad de ajuste

Variable y dimensiones		Chi-cuadrado	gl	Sig.
Fuente de alimentos en la pobreza crónica	Pearson	21,431	2	,000
	Desviación	14,869	2	,001
Fuente de alimentos en la pobreza monetaria	Pearson	9,284	2	,010
	Desviación	7,240	2	,027
Fuente de alimentos en las necesidades básicas insatisfechas	Pearson	4,051	2	,132
	Desviación	4,396	2	,111
Fuente de alimentos en la exclusión social:	Pearson	4,051	2	,132
	Desviación	4,396	2	,111

Función de enlace: Logit.

En la tabla 7 se muestran los resultados de una prueba de bondad de ajuste para el modelo de representación. El p-valor obtenido, mayor a 0.05, indica que la hipótesis nula no es rechazada. Esto sugiere que la fuente de alimentos tiene un impacto en la pobreza crónica. Por lo tanto, el modelo puede utilizarse para representar los coeficientes relacionados con esta influencia.

Estimaciones de los parámetros

Tabla 8

Estimaciones de parámetros de la variable y sus dimensiones

		Estimació n	Desv. Error	Wald	gl	Sig.	Intervalo de confianza al 95%	
							Límite inferior	Límite superior
Pobreza crónica	[Bajo]	-7,073	,666	112,916	1	,000	-8,378	-5,769
	[Medio]	-1,811	,254	50,709	1	,000	-2,310	-1,313
Fuente de alimentos	[Bajo]	-5,648	,817	47,819	1	,000	-7,249	-4,047
	[Medio]	-3,425	,371	85,310	1	,000	-4,152	-2,698
Pobreza monetaria	[Bajo]	-5,362	,468	131,067	1	,000	-6,280	-4,444
	[Medio]	-1,634	,239	46,726	1	,000	-2,102	-1,165
Fuente de alimentos	[Bajo]	-4,862	,626	60,351	1	,000	-6,089	-3,635
	[Medio]	-2,574	,326	62,198	1	,000	-3,214	-1,934
	[Bajo]	-5,043	,452	124,712	1	,000	-5,928	-4,158

Necesidades básicas insatisfechas	[Medio]	-1,236	,211	34,171	1	,000	-1,651	-,822
Fuente de alimentos	[Bajo]	-3,850	,610	39,862	1	,000	-5,045	-2,655
	[Medio]	-2,105	,304	48,014	1	,000	-2,701	-1,510
Exclusión social:	[Bajo]	-6,122	,637	92,452	1	,000	-7,370	-4,874
	[Medio]	-1,419	,223	40,435	1	,000	-1,856	-,981
Fuente de alimentos	[Bajo]	-5,945	,767	60,081	1	,000	-7,449	-4,442
	[Medio]	-2,496	,321	60,302	1	,000	-3,127	-1,866

Función de enlace: Logit.

a. Este parámetro está establecido en cero porque es redundante.

En la tabla 8, se visualiza que los resultados de la estimación de los parámetros de la fuente de alimentos en la pobreza crónica muestran dependencia. Esto se refleja en el coeficiente de Wald de 112,916, el cual presenta un nivel de significancia estadística donde $p = 0.000 < 0.05$. Estos resultados indican que los encuestados que tienen un nivel medio respecto a la fuente de alimentos tienen la convicción de demostrar un nivel medio en la pobreza crónica. De manera similar, en el caso de la fuente de alimentos y la dimensión pobreza monetaria, se observan coeficientes de Wald de 131,067, y el p-valor es $p = 0.000 < 0.05$, lo que revela que hay una relación significativa. Este mismo patrón se observa en las la fuente de alimentos y la dimensión necesidades básicas insatisfechas, con coeficientes de Wald de 124,712, y un p-valor de $p = 0.000 < 0.05$. Por último, en el caso de la fuente de alimentos y la dimensión exclusión social, se obtienen coeficientes de Wald de 92,452 y un p-valor de $p = 0.000 < 0.05$. Estos resultados refuerzan la idea de la dependencia de las variables estudiadas, es decir, la fuente de alimentos y las dimensiones de pobreza monetaria, necesidades básicas insatisfechas, exclusión social.

Prueba Pseudo R cuadrado

Tabla 9

Prueba Pseudo R cuadrado de las variables en referencia

VARIABLES Y DIMENSIONES	COX Y SNEEL	NAGELKERKE	McFADDEN
Fuente de alimentos en la pobreza crónica	,455	,574	,385
Fuente de alimentos en la pobreza monetaria	,364	,445	,266
Fuente de alimentos en las necesidades básicas insatisfechas	,276	,341	,195
Fuente de alimentos en la exclusión social:	,402	,491	,302

Función de enlace: Logit.

En la tabla 9, se presentan los estadísticos de la prueba Pseudo R cuadrado, los cuales permiten el análisis del grado de variabilidad de los tres estadísticos. Para este análisis, se considerará el coeficiente de Nagelkerke, ya que proporciona valores más estables en todos los casos.

Hipótesis General:

La variabilidad o el nivel de la pobreza crónica se debe al 57.4% del nivel de fuente de alimentos en el AAHH Los Ángeles VMT – Región Lima 2023.

Específicas:

La variabilidad o el nivel de la pobreza monetaria se debe al 44.5% del nivel de fuente de alimentos en el AAHH Los Ángeles VMT – Región Lima 2023.

La variabilidad o el nivel de las necesidades básicas insatisfechas se debe al 34.1% del nivel de fuente de alimentos en el AAHH Los Ángeles VMT – Región Lima 2023.

La variabilidad o el nivel de la exclusión social se debe al 49.1% del nivel de fuente de alimentos en el AAHH Los Ángeles VMT – Región Lima 2023.

V. DISCUSIÓN

Respecto del objetivo general de determinar la incidencia de la fuente de alimentos en la pobreza crónica, se observa una dependencia significativa de la fuente de alimentos en la pobreza crónica. La investigación realizada revela una dependencia significativa entre la fuente de alimentos y la pobreza crónica. Estos resultados indican una fuerte asociación entre la fuente de alimentos y la pobreza crónica en el AAHH Los Ángeles VMT - Región Lima 2023. El coeficiente de Wald de 112.916 y el nivel de significación estadística $p = 0.000 < 0.05$ respaldan esta conclusión, lo que determina la existencia de una correlación significativa entre ambas variables. Específicamente, los encuestados con un nivel medio en cuanto a la fuente de alimentos tienen una mayor probabilidad de experimentar un nivel medio de pobreza crónica.

Además, el hecho de que el 57.4% de la variabilidad en la pobreza crónica se atribuya al nivel de fuente de alimentos indica que esta variable libra un papel preponderante en la determinación de la pobreza crónica en la región estudiada. Esto implica que la mejora de la disponibilidad y calidad de la fuente de alimentos podría impactar significativamente en la reducción de la pobreza crónica en el AAHH Los Ángeles VMT - Región Lima. Estos hallazgos están en línea con investigaciones anteriores que destacan la importancia de la fuente de alimentos como uno de los determinantes clave de la pobreza crónica. Franck et al. (2023) señalan que, aunque existen diferentes perspectivas familiares respecto a la producción para el autoconsumo, con el paso de los años ha perdido importancia, aunque todavía representa un valor per cápita significativo.

Es fundamental tener en cuenta estos resultados al diseñar políticas y programas dirigidos a reducir la pobreza crónica en la región. Enfoques que aborden la mejora de la fuente de alimentos, como promover la agricultura sostenible, fomentar el acceso a alimentos nutritivos y fortalecer los sistemas de distribución de alimentos, pueden desempeñar un papel preponderante en la lucha contra la pobreza crónica. En resumen, el coeficiente de Wald significativo y el alto porcentaje

de variabilidad en la pobreza crónica atribuido a la fuente de alimentos respaldan la importancia de esta variable en la determinación de la pobreza crónica en el AAHH Los Ángeles VMT - Región Lima 2023. Estos resultados resaltan la necesidad de abordar la mejora de la fuente de alimentos como parte integral de las estrategias de reducción de la pobreza crónica en la región.

Los resultados coinciden con los hallazgos de Franck et al. (2023), quienes destacan que, a pesar de las diferentes perspectivas familiares sobre la producción para el autoconsumo, esta actividad ha perdido importancia con el tiempo, aunque aún representa un valor per cápita significativo. Por otro lado, la pandemia de COVID-19 ha impactado la voluntad y el compromiso de los gobiernos en el tema agrícola y la disponibilidad de alimentos, como mencionan Luque et al. (2021). Esta situación ha generado desafíos adicionales para garantizar el acceso a alimentos adecuados y suficientes, especialmente para aquellos en situación de pobreza crónica. Llamas (2022) destaca las costumbres tradicionales de siembra y cosecha transmitidas de generación en generación, y hace hincapié en la necesidad de abordar los derechos humanos y la discriminación salarial contra las mujeres en el contexto de la falta de políticas orientadas a la igualdad de género y el desarrollo de actividades agrícolas en México.

En el contexto de la Amazonía Peruana, Chávez et al. (2022) resaltan la importancia de la agricultura en la economía local y concluyen que el nivel tecnológico, el clima y el número de áreas cultivadas influyen en un 96.2% en el ingreso familiar agrícola en Amazonas. Esto subraya la relevancia de promover el desarrollo agrícola sostenible en la región para mejorar las condiciones económicas de las comunidades. Por otro lado, Díaz y Díaz (2022) señalan el aumento en los índices de pobreza y desigualdad entre el campo y la ciudad, lo que afecta la satisfacción de las necesidades básicas y agrava los problemas sociales. Estos hallazgos resaltan la necesidad de priorizar la voluntad política y académica para impulsar estrategias de desarrollo agrícola y rural que aborden las disparidades existentes.

La correlación entre el aumento del gasto público y la reducción de brechas de pobreza, analfabetismo y desnutrición crónica es investigada por Aparicio y Cojal (2021), quienes encuentran resultados positivos en esta relación. Sin embargo, se destaca la importancia de mejorar la implementación de estrategias para aprovechar al máximo el gasto público en beneficio de la población. Aguirre y Oviedo (2019) resaltan la importancia de programas como el Programa Juntos en la reducción de brechas de pobreza en la población cusqueña, enfatizando la necesidad de implementar políticas sociales efectivas que aborden las necesidades de los sectores más vulnerables.

Castellanos, Aguirre, Angarita y Escobar (2022) concluyen que las madres desempeñan un papel fundamental en la preparación de alimentos, destacando la importancia de la higiene en este proceso. Sin embargo, señalan un bajo consumo de verduras y pescados en la región, lo que indica la necesidad de fomentar una alimentación saludable y equilibrada. Morán et al. (2019) resaltan el impacto negativo de la pobreza en la salud y la educación, así como en el entorno familiar, subrayando la importancia de implementar políticas que aborden estas áreas para romper el ciclo de pobreza.

Finalmente, Le Coq et al. (2021) destacan la importancia de abordar las dificultades alimentarias en el día a día, incluyendo la solución al hambre, la desnutrición y la promoción de una producción sostenible de alimentos. Además, enfatizan la participación ciudadana en el sistema alimentario como un elemento clave para garantizar la disponibilidad y accesibilidad de alimentos adecuados y suficientes para todos. Estos hallazgos enfatizan la necesidad de implementar políticas integrales que aborden las múltiples dimensiones de la pobreza crónica y promuevan la seguridad alimentaria y el desarrollo sostenible.

Respecto del objetivo específico 1 de la investigación, que busca determinar la incidencia de la fuente de alimentos en la pobreza monetaria, se observa una relación significativa entre ambos. La investigación realizada revela una relación

significativa entre la fuente de alimentos y la pobreza monetaria. Los coeficientes de Wald y el p-valor proporcionan evidencia estadística sólida para respaldar la conclusión de que existe una asociación significativa entre la fuente de alimentos y la pobreza monetaria en el AAHH Los Ángeles VMT - Región Lima 2023. El coeficiente de Wald de 112.916 indica la fuerza de esta asociación, mientras que el p-valor de $p = 0.000 < 0.05$ demuestra que esta relación no se debe al azar.

Además, es importante destacar que una parte importante de la variabilidad en la pobreza monetaria en la región estudiada se atribuye al nivel de fuente de alimentos. Esto significa que el nivel de acceso y disponibilidad de alimentos tiene un impacto significativo en la situación económica de los hogares y en su capacidad para satisfacer sus necesidades básicas. Estos hallazgos respaldan la idea de que una fuente de alimentos adecuada y estable puede desempeñar un papel crucial en la reducción de la pobreza monetaria. Mejorar el acceso a alimentos nutritivos y asequibles, promover la agricultura sostenible y fortalecer los sistemas de distribución de alimentos pueden ser estrategias efectivas para abordar la pobreza monetaria en el AAHH Los Ángeles VMT - Región Lima.

Es importante tener en cuenta estos resultados al diseñar políticas y programas de desarrollo económico y social. La implementación de medidas que fomenten la seguridad alimentaria y mejoren la calidad de vida de la población, como el fortalecimiento de la agricultura local y la promoción de programas de apoyo a los productores, pueden contribuir a reducir la pobreza monetaria y mejorar las condiciones de vida en la región.

En resumen, los coeficientes de Wald significativos y el impacto atribuido al nivel de fuente de alimentos en la variabilidad de la pobreza monetaria respaldan la importancia de esta variable como determinante del medio económico de los hogares. Estos resultados subrayan la necesidad de abordar la mejora de la fuente de alimentos como parte integral de las estrategias de reducción de la pobreza monetaria en el AAHH Los Ángeles VMT - Región Lima.

Los hallazgos de Morán, Alarcón y Alva (2019) resaltan la asociación entre la pobreza y el riesgo familiar, así como la insatisfacción de las necesidades básicas y los problemas de salud. Estos factores están estrechamente relacionados con la falta de acceso a una fuente adecuada de alimentos y la precariedad económica. Por otro lado, Vera, Jardim, Carreño y Landaeta (2020) subrayan la importancia de la estabilidad alimentaria en la salud de los ciudadanos venezolanos y la necesidad de redefinir las políticas públicas para mejorar su calidad de vida en medio de la crisis económica que enfrenta el país.

En línea con estos hallazgos, Tello (2022) sugiere que la optimización de los procesos técnicos y la dinamización de la economía son elementos clave para aumentar los niveles de productividad y combatir la pobreza. Esto implica mejorar la eficiencia de los sistemas de producción de alimentos y promover un entorno propicio para el desarrollo económico. Por su parte, Valencia y Gonzales (2018) encuentran una significatividad relacional entre la gestión del programa País y el desempeño de la Articulación Territorial, destacando la importancia de la supervisión y el monitoreo en los logros de esta iniciativa comunitaria.

La atención a los niños y su impacto en la pobreza también son considerados en los estudios. Gonzales y otros (2021) mencionan los riesgos asociados a la pobreza, especialmente para los niños, quienes experimentan marginación y exclusión social. En este sentido, es fundamental identificar la situación real de los niños y garantizar que se satisfagan sus necesidades económicas básicas. Por otro lado, Soler et al. (2019) enfatizan la universalidad de la pobreza y la desigualdad, resaltando cómo estas condiciones generan carencias en todas las etapas de la vida.

Le Coq, Grisa, Guéneau y Niederle (2021) destacan la importancia del dinamismo del sistema alimentario para abordar los desafíos de producción y ayuda alimentaria. La sensibilización de la ciudadanía y la implementación de políticas

públicas adecuadas son fundamentales para garantizar un sistema alimentario saludable y sostenible. Estos hallazgos subrayan la complejidad de la relación entre la fuente de alimentos y la pobreza monetaria, así como la importancia de abordar esta problemática desde múltiples perspectivas, incluyendo aspectos socioeconómicos, políticos y de salud.

En conjunto, estos estudios amplían la comprensión de la relación entre la fuente de alimentos y la pobreza monetaria, destacando la importancia de abordar esta problemática desde diversos ámbitos y promoviendo políticas públicas adecuadas para garantizar el acceso a alimentos y mejorar las condiciones económicas de las personas afectadas por la pobreza monetaria.

La discusión se enfoca en el objetivo específico 2, que busca determinar la incidencia de la fuente de alimentos en las necesidades básicas insatisfechas. La investigación realizada revela una relación significativa entre la fuente de alimentos y las necesidades básicas insatisfechas. Los resultados respaldados por los coeficientes de Wald y el p-valor demuestran que el nivel de fuente de alimentos tiene un impacto importante en la variabilidad de las necesidades básicas insatisfechas en el AAHH Los Ángeles VMT - Región Lima 2023, contribuyendo al 34.1% de dicha variabilidad.

En el contexto de la pobreza y la desigualdad, Soler, Pérez y Ramírez (2019) señalan que estos problemas afectan a nivel global, pero su magnitud y consecuencias varían según el nivel de desarrollo de cada país. Estas condiciones socioeconómicas generan carencias en diferentes aspectos de la vida de las personas. Rodríguez y Francke (2017) hacen hincapié en los altos niveles persistentes de desigualdad y exclusión social en Perú, lo que ha llevado a un análisis exhaustivo de las políticas públicas para enfrentar y reducir la pobreza.

En relación a la alimentación y la salud, Marti, Calvo y Martínez (2021) encuentran una relación positiva entre el consumo de alimentos altamente

procesados y la obesidad en una gran proporción de casos analizados. Este hallazgo subraya la importancia de investigar más sobre esta conexión y promover hábitos alimentarios saludables. Por otro lado, Martínez (2019) destaca el impacto negativo de la importación subsidiada de maíz en México, lo cual ha perjudicado la producción local y el desarrollo agrícola, resultando en el abandono de cultivos y la migración de agricultores a áreas urbanas o incluso a otros países.

Desde una perspectiva más amplia, Carrillo, López y Soloaga (2020) abordan la pobreza analizando los ingresos y gastos de las familias, concluyendo que una parte importante de la población experimenta pobreza crónica debido a la falta de acceso a servicios básicos, atención médica y educación. Esto resalta la necesidad de implementar políticas públicas adecuadas y efectivas para abordar las necesidades básicas insatisfechas.

Asimismo, Colina (2021) destaca la importancia del conocimiento agrícola y la participación activa de los consumidores en la mejora de la producción local, mientras que Grados (2021) resalta que, a pesar del crecimiento económico, la pobreza monetaria sigue siendo un desafío significativo en el contexto peruano. La revisión documental realizada por Castillo et al. (2021) sobre la disponibilidad de alimentos y la seguridad alimentaria y nutricional pone de relieve la influencia de los intermediarios en la comercialización de productos y la importancia del mercado interno en la garantía de la disponibilidad y el acceso a alimentos nutritivos.

En conjunto, estos hallazgos amplían la comprensión de la relación compleja entre la fuente de alimentos y las necesidades básicas insatisfechas, resaltando la necesidad de abordar esta problemática desde múltiples perspectivas y mediante políticas adecuadas. Estos estudios subrayan la importancia de promover una alimentación saludable, el desarrollo agrícola sostenible, el acceso equitativo a servicios básicos y la implementación de políticas públicas efectivas para reducir la pobreza y mejorar la calidad de vida de las personas afectadas por necesidades básicas insatisfechas.

En relación al objetivo específico 3, que busca determinar la incidencia de la fuente de alimentos en la exclusión social, se encontró una relación significativa respaldada por los coeficientes de Wald de 92,452 y el p-valor de $p = 0.000 < 0.05$. Se atribuye que el 49.1% de la variabilidad en la exclusión social en el AAHH Los Ángeles VMT - Región Lima 2023 se debe al nivel de fuente de alimentos. Molpeceres (2022) analizó las políticas públicas relacionadas con el uso de químicos en la agricultura y propuso alternativas de desarrollo agrícola sostenible en Argentina, destacando su importancia estratégica para garantizar la disponibilidad de alimentos, la capacidad de exportación e importación, y satisfacer las demandas del mercado interno y externo a través de una gestión adecuada en los ámbitos político, económico y sociocultural. Del Carmen y Jiménez (2020) profundizaron en la comprensión de la situación de pobreza para mejorar la implementación de políticas públicas y socioeconómicas, concluyendo que la crisis ha generado una pobreza transitoria en el sector de la construcción que requiere respuestas específicas.

Paredes (2017) analizó la falta de desarrollo e innovación tecnológica en el sector agrícola peruano y las políticas gubernamentales asociadas, proponiendo estrategias para mejorar el bienestar de la población. Durán y Kremerman (2020) destacaron la falta de precisión del ingreso per cápita en reflejar los ingresos de las familias chilenas en relación a la canasta básica de alimentos, lo que genera preocupación por las necesidades básicas insatisfechas y la importancia de una canasta básica de alimentos que satisfaga las necesidades nutricionales de la población. Luque, Moreno y Lanchipa (2021) analizaron el impacto de la pandemia del COVID-19 en la producción y disponibilidad de alimentos para el consumo familiar, resaltando su repercusión global en las actividades agrícolas, que son una fuente esencial de abastecimiento y generación de ingresos para la ayuda alimentaria y la preservación de la salud.

Albuja (2021) centró su investigación en la pandemia del COVID-19 como un indicador de la capacidad de respuesta económica, la tasa de desempleo, la desigualdad social y la pobreza, y destacó la adopción de subsidios y subvenciones por parte de los gobiernos como estrategias de financiamiento sostenible. Chávez et al. (2022) analizaron los factores que influyen en los ingresos de las familias agrícolas en la Amazonía peruana, concluyendo que el nivel tecnológico, el clima y el número de áreas cultivadas tienen un impacto del 96.2% en los ingresos familiares agrícolas en Amazonas. Soler, Pérez y Ramírez (2019) reiteraron que la pobreza y la desigualdad afectan a todas las naciones, pero en diferentes proporciones según su desarrollo, lo que conlleva carencias inesperadas en todas las etapas de la vida. Estos estudios amplían el entendimiento de la relación entre la fuente de alimentos y la exclusión social, destacando la necesidad de abordar esta problemática desde diversas perspectivas y políticas efectivas.

VI. CONCLUSIONES

Primera: Se determinó la incidencia de la fuente de alimentos en la pobreza crónica, la fuente de alimentos en la pobreza crónica muestra dependencia, los hallazgos indican que existe una relación causal significativa entre el nivel de fuente de alimentos y la pobreza crónica en el AAHH Los Ángeles VMT - Región Lima 2023, y que el nivel de fuente de alimentos es un factor importante en la variabilidad de la pobreza crónica. Esto se refleja en el coeficiente de Wald de 112,916, el cual presenta una significatividad estadística donde $p = 0.000 < 0.05$.

Segunda: Se determinó la incidencia de la fuente de alimentos en la pobreza monetaria en el caso de la fuente de alimentos y la dimensión pobreza monetaria, estos hallazgos indican que existe una relación causal significativa entre el nivel de fuente de alimentos y la pobreza monetaria en el AAHH Los Ángeles VMT - Región Lima 2023, y que el nivel de fuente de alimentos es un factor relevante en la variabilidad de la pobreza monetaria en esta región. Esto se refleja en el coeficiente de Wald de 131,067, y el p-valor es $p = 0.000 < 0.05$.

Tercera: Se determinó la incidencia de la fuente de alimentos en las necesidades básicas insatisfechas en la fuente de alimentos y la dimensión necesidades básicas insatisfechas, estos hallazgos indican que existe una relación causal significativa entre el nivel de fuente de alimentos y las necesidades básicas insatisfechas en el AAHH Los Ángeles VMT - Región Lima 2023, y que el nivel de fuente de alimentos es un factor importante en la variabilidad de las necesidades básicas insatisfechas en esta región. Esto se refleja en el coeficiente de Wald de 124,712, y un p-valor de $p = 0.000 < 0.05$.

Cuarta: Se determinó la incidencia de la fuente de alimentos en la exclusión social la fuente de alimentos y la dimensión exclusión social, estos hallazgos indican que existe una relación causal significativa entre el nivel de fuente de alimentos y la exclusión social en el AAHH Los Ángeles VMT - Región Lima 2023, y que el nivel de fuente de alimentos es un factor relevante en la variabilidad de la exclusión social en esta región. Esto se refleja en el coeficiente de Wald de 92,452 y un p-valor de $p = 0.000 < 0.05$.

VII. RECOMENDACIONES

Primera: Se recomienda a los directivos que para enfrentar la problemática de la pobreza crónica en el Asentamiento Humano Los Ángeles VMT, en la Región Lima en el año 2023, es importante considerar la fuente de alimentos y su incidencia en esta situación. Promover la seguridad alimentaria, es fundamental implementar políticas y programas que garanticen el acceso a alimentos suficientes, nutritivos y culturalmente apropiados para todos los miembros de la comunidad. Esto podría incluir la implementación de huertos comunitarios, la promoción de la agricultura urbana y la facilitación de acceso a programas de asistencia alimentaria.

Segunda: Se recomienda a los directivos fomentar la diversificación de fuentes de alimentos; es importante promover la diversificación de la producción y el consumo de alimentos en el AAHH Los Ángeles VMT. Fortalecer la capacidad de producción local, apoyar el desarrollo de capacidades y habilidades en la comunidad para la producción de alimentos es crucial. Esto podría incluir la capacitación en técnicas agrícolas sostenibles, la promoción de prácticas de conservación de alimentos y la creación de espacios de intercambio de conocimientos y experiencias entre los residentes.

Tercera: Se recomienda a los directivos fomentar la participación comunitaria. La participación activa de la comunidad es esencial para abordar la pobreza crónica y mejorar la seguridad alimentaria. Se deben fomentar espacios de participación y diálogo, donde los residentes puedan expresar sus necesidades, ideas y propuestas para mejorar la situación alimentaria y la calidad de vida en general.

Cuarta: Se recomienda a los directivos establecer alianzas y colaboraciones, para abordar de manera integral la pobreza crónica y la exclusión social, es importante establecer alianzas y colaboraciones con diferentes actores relevantes, como organizaciones no gubernamentales, instituciones académicas, organismos estatales y empresas privadas. Estas colaboraciones pueden generar recursos, conocimientos y apoyo técnico para implementar estrategias efectivas y sostenibles.

VIII. PROPUESTA

1. Título de proyecto:

La mejora de la Política Pública respecto a la pobreza y la fuente de alimentos

2. Ámbito de aplicación: AAHH Los Ángeles VMT - Región Lima 2023

3. Financiamiento: S/2,640.00

4. Fundamentación:

La relación entre las políticas del Estado, la reducción de la pobreza y la fuente de alimentos en el Perú, en concordancia con la política N° 10 Reducción de la Pobreza plasmada en el segundo objetivo del Acuerdo Nacional respecto a la equidad y justicia social, la evaluación de ella, es un factor determinante para el bienestar de los ciudadanos. Con el fin de mejorar esta situación y promover una lucha efectiva contra la pobreza, se pueden considerar las siguientes propuestas:

Promoción de la participación y el diálogo: Es fundamental fomentar la participación activa de todos los actores involucrados en el AAHH Los Ángeles -VMT (el comité, los pobladores y el gobierno local). Esto puede lograrse a través de la creación de espacios de diálogo, asambleas y comités en los que se discutan y tomen decisiones conjuntas sobre temas relacionados con la reducción de la pobreza y la obtención de alimentos.

Información y capacitación de los pobladores: Es esencial brindar oportunidades de formación y capacitación a las familias en cuanto a la obtención directa de los alimentos, su forma de utilizar y consumir, en consideración con la asimilación de los nutrientes en pro de la conservación de la salud. Estos ayudarán a mejorar las condiciones tanto en el orden económico, de satisfacción de las necesidades y de salud, contribuyendo a un enfrentamiento directo contra la pobreza.

Implementación y fortalecimiento a los programas de apoyo social: La atención especial a los ciudadanos que se encuentran en situación de vulnerables como lo son los adultos mayores y la niñez, creando las condiciones necesarias, espacios seguros y confidenciales donde puedan expresar sus preocupaciones y recibir la

ayuda correspondiente.

Mejora de la infraestructura y los recursos informativos: Un entorno físico adecuado y recursos de información actualizada son elementos clave para promover el conocimiento en favor de las familias conformadas en su mayoría por niños y adolescentes para asegurar una proyección de crecimiento y desarrollo intelectual y la generación de ideas innovadoras para combatir la pobreza.

Promoción de valores y cultura organizacional positiva: La implementación de valores como el respeto, la equidad, la tolerancia y la solidaridad en la cultura organizacional contribuirá a crear un ambiente de convivencia armonioso y respetuoso en AAHH Los Ángeles -VMT. Estos valores deben ser promovidos tanto entre familias como de padres a hijos, y reflejarse en todas las actividades y acciones decisorias que tomen en función de la relación gobierno local y población.

Para mejorar las Políticas del Estado, en apoyo a la fuente de alimentos y la reducción de la pobreza en el Perú, en concordancia con la política N° 10 Reducción de la Pobreza plasmada en el segundo objetivo del Acuerdo Nacional respecto a la equidad y justicia social, la evaluación de ella, es un factor determinante para el bienestar de los ciudadanos. Por lo tanto, es necesario promover la participación y el diálogo, brindar información y capacitación a los pobladores, implementar y/o mejorar los programas de apoyo social, la infraestructura y los recursos de información, así como, promover valores y una cultura organizacional positiva. Estas propuestas contribuirán a crear un entorno favorable que potencie la iniciativa y creatividad para la obtención de los alimentos como forma directa para combatir la pobreza en bienestar de los pobladores del AAHH Los Ángeles -VMT.

5. Justificación:

La justificación de esta propuesta se basa en la necesidad de mejorar las Políticas públicas respecto a la pobreza y la fuente de alimentos en el AAHH Los Ángeles VMT - Región Lima 2023. Es evidente que existe una relación entre la

disponibilidad y acceso a alimentos adecuados y suficientes y la situación de pobreza crónica de los residentes de esta área. Sin embargo, se reconoce que actualmente no se está aprovechando al máximo el potencial de la fuente de alimentos para combatir la pobreza crónica en la comunidad.

Una política pública, involucra la implementación de un conjunto de estrategias que deben contribuir en la resolución de problemas en la sociedad, así como, elevar las condiciones de bienestar de la población; ello, como resultante del proceso decisorio tomado mediante la participación de gobierno y sociedad civil con la finalidad de obtener los objetivos trazados. En ese sentido, el mejoramiento de las políticas públicas, implica otorgarle un valor desde su inicio hasta su término, lo cual permite, que toda acción u omisión por parte del Estado que provoque resultados positivos o negativos en la sociedad, puedan mejorarse, reducirse o neutralizarse según sea el caso, para solucionar la problemática que la originó.

En el caso específico de la pobreza crónica y fuente de alimentos, es importante mejorar la política pública N° 10 Reducción de la Pobreza plasmada en el segundo objetivo del Acuerdo Nacional respecto a la equidad y justicia social, integrando y articulando las organizaciones involucradas en la producción, distribución y acceso a los alimentos en el AAHH Los Ángeles VMT - Región Lima 2023; lo que impactará de manera positiva en la reducción de la pobreza crónica. Esto implica fomentar una cultura de trabajo colaborativa y comprometida, donde se promueva la participación activa del municipio y los pobladores en la toma de decisiones y se reconozca y valore las actividades que se realicen. Además, se deben establecer canales de comunicación efectivos para asegurar una adecuada coordinación y cooperación entre las diferentes partes involucradas en la cadena de suministro de alimentos.

La implementación de una cultura de organización, crea condiciones favorables en las organizaciones para que tengan los beneficios esperados en la lucha contra la

pobreza crónica. En primer lugar, puede mejorar la eficiencia y efectividad de los procesos de producción y distribución de alimentos, asegurando una mayor disponibilidad y acceso a alimentos adecuados y nutritivos para la población. Además, un ambiente organizacional positivo genera un mayor compromiso y satisfacción laboral entre los trabajadores, lo que se traduce en una mayor calidad y dedicación en su trabajo. Esto, a su vez, puede contribuir a una mejora en la calidad de los servicios y productos alimentarios ofrecidos, así como en la atención y orientación brindada a los consumidores.

Para la mejora de las políticas públicas en el contexto de la fuente de alimentos y la lucha contra la pobreza crónica, es necesario implementar estrategias específicas. Estas estrategias pueden incluir información, medios comunicativos, capacitaciones y programas de desarrollo personal y profesional para los ciudadanos, fomentando el trabajo en equipo y la colaboración entre los diferentes actores de la cadena alimentaria. Asimismo, se pueden establecer mecanismos de retroalimentación y evaluación periódica para recopilar la opinión de los pobladores y realizar ajustes necesarios en los procesos de trabajo.

En conclusión, la propuesta de mejorar las políticas públicas respecto a la pobreza crónica y la fuente de alimentos en el AAHH Los Ángeles VMT - Región Lima 2023 se justifica en la necesidad de aprovechar al máximo el potencial de la fuente de alimentos para combatir la pobreza. Con la mejora de las políticas públicas se favorecerá a las organizaciones involucradas en la producción y distribución de alimentos, así como, la eficiencia, calidad y atención brindada, contribuyendo así a la reducción de la pobreza crónica en la comunidad. Esta propuesta requiere de un enfoque multidisciplinario y la colaboración de todos los actores involucrados, desde las familias hasta las autoridades y organizaciones relevantes, para lograr un impacto significativo en la vida de las personas afectadas por la pobreza crónica.

6. Objetivos: Objetivo general:

Mejorar la Política Pública respecto a la pobreza y la fuente de alimentos en el AAHH Los Ángeles VMT - Región Lima 2023

Objetivos específicos:

Aumentar el conocimiento de las políticas públicas respecto a la pobreza y la fuente de alimentos en el AAHH Los Ángeles VMT - Región Lima 2023

Explicar la importancia de las políticas públicas respecto a la pobreza y la fuente de alimentos en el AAHH Los Ángeles VMT - Región Lima 2023

7. Desarrollo

Tabla 1

ACTIVIDADES	Setiembre	Octubre	Noviembre	Diciembre
Capacitaciones, talleres y conferencias sobre la importancia de las políticas públicas.	x			
Capacitaciones sobre los beneficios para la población y su participación activa con el gobierno local.		x		
Capacitaciones para la implementación de las alternativas estratégicas específicas en favor de la comunidad.			x	
Capacitaciones para el mejoramiento de las políticas públicas y las alternativas estratégicas específicas como factor determinante a favor de la comunidad.				x

Nota. Elaboración propia

8. Recursos

La propuesta de mejorar la política pública tiene como objetivo fortalecer los conocimientos y habilidades de los actores involucrados en la fuente de alimentos y pobreza crónica en el AAHH Los Ángeles VMT - Región Lima 2023. Se plantea la realización de tres capacitaciones virtuales y una capacitación presencial para abordar de manera integral los aspectos relacionados con la mejora de la política pública respecto a la fuente de alimentos y su impacto en la pobreza crónica.

Las capacitaciones virtuales permitirán llegar a un mayor número de participantes y superar las barreras geográficas. Se puede utilizar plataformas en línea para llevar a cabo las sesiones, facilitando la participación de diferentes actores como los ciudadanos, autoridades locales y las organizaciones involucradas en la producción y distribución de alimentos, representantes de la comunidad, expertos en el tema, entre otros. Estas capacitaciones pueden abordar diferentes aspectos, como la importancia de una adecuada producción y acceso a alimentos, la identificación de las necesidades y vulnerabilidades de la comunidad, estrategias para mejorar la calidad y diversidad de los alimentos, entre otros temas relevantes.

La capacitación presencial se enfocará en brindar un espacio de interacción directa entre los participantes, permitiendo un intercambio de experiencias y conocimientos más cercano. Se puede organizar talleres, mesas de trabajo o grupos de discusión donde se aborden temas específicos relacionados con la fuente de alimentos y la pobreza crónica. Es importante contar con especialistas en el tema para asegurar una capacitación efectiva y de calidad.

Para garantizar el éxito de las capacitaciones, se deben considerar algunos aspectos logísticos. Se puede proporcionar refrigerio durante las sesiones presenciales, así como materiales y equipos adicionales que sean necesarios para llevar a cabo las actividades de capacitación. Además, se debe asegurar una adecuada difusión de las capacitaciones, utilizando diferentes canales de comunicación para llegar a la mayor cantidad de personas interesadas.

La implementación de estas capacitaciones permitirá fortalecer los conocimientos y habilidades de los actores involucrados en la fuente de alimentos y su incidencia en la pobreza crónica. Esto contribuirá a una mejor comprensión de los desafíos y oportunidades en este ámbito, así como a la generación de ideas y estrategias para abordar la problemática de manera efectiva. Además, estas capacitaciones fomentarán la colaboración y el intercambio de experiencias entre los participantes, creando un espacio propicio para la generación de soluciones conjuntas.

En resumen, la propuesta de capacitación virtual y presencial en el AAHH Los Ángeles VMT - Región Lima 2023 busca fortalecer los conocimientos y habilidades de los actores involucrados en la fuente de alimentos y su incidencia en la pobreza crónica. Estas capacitaciones permitirán abordar de manera integral los desafíos y oportunidades en este ámbito, promoviendo la colaboración y generando soluciones conjuntas. Es fundamental contar con especialistas en el tema y asegurar los recursos necesarios para llevar a cabo las capacitaciones de manera efectiva.

Tabla 2

Recursos Humanos	Tipo de apoyo
Especialistas	Capacitaciones a la población
Especialistas	Asesoramiento
Especialistas	Asesoramiento

Nota. Elaboración propia

9. Financiamiento

Tabla 3

Rubro	Por 4 semanas	Total
Pago a especialistas	4 x S/300	S/1200
Materiales	4 x S/200	S/800
Refrigerio	4 x S/80	S/320
Medidas Sanitarias	4 x S/80	S/320
Total		S/2,640

Nota. Elaboración propia

10. Evaluación

La propuesta de evaluación plantea la realización de cuatro sesiones de capacitación, durante las cuales se llevarán a cabo diferentes actividades de evaluación. Al finalizar cada sesión, se realizarán pequeñas evaluaciones para medir el nivel de aprendizaje de los participantes. Estas evaluaciones pueden incluir preguntas de opción múltiple, ejercicios prácticos o discusiones grupales, que permitirán verificar la comprensión de los temas abordados.

Además, se proponen trabajos grupales, donde los participantes podrán aplicar los conocimientos adquiridos en situaciones prácticas. Estos trabajos pueden consistir en la resolución de casos o la elaboración de propuestas relacionadas con la fuente de alimentos y su incidencia en la pobreza crónica. Se evaluará la capacidad de análisis, la creatividad y la colaboración en equipo.

Asimismo, se incluirán preguntas específicas para conocer la consideración de cada participante respecto a la temática abordada en las capacitaciones. Estas preguntas pueden estar relacionadas con sus expectativas, sus experiencias previas y sus propuestas para mejorar la situación de la fuente de alimentos y la pobreza crónica en la comunidad. Estas respuestas permitirán obtener información valiosa sobre las necesidades y perspectivas de los participantes, y servirán como insumo para el diseño de estrategias y recomendaciones.

Es importante destacar que las evaluaciones no solo tienen como objetivo medir el conocimiento de los participantes, sino también proporcionar retroalimentación y generar un espacio de reflexión y mejora continua. Por lo tanto, al finalizar cada sesión de capacitación, se dedicará tiempo a discutir los resultados de las evaluaciones, identificar fortalezas y áreas de mejora, y recopilar recomendaciones por parte de los participantes. Estas recomendaciones serán tomadas en cuenta para el mejoramiento del desarrollo del ciudadano y la planificación de futuras acciones.

En conclusión, la propuesta de evaluación plantea la realización de diferentes actividades de evaluación durante las sesiones de capacitación, incluyendo pequeñas evaluaciones al final de cada sesión, trabajos grupales y preguntas específicas sobre la consideración de los participantes. Estas

evaluaciones servirán para medir el conocimiento, recopilar información sobre las necesidades y perspectivas de los participantes, y generar recomendaciones para mejorar el desarrollo del ciudadano y las acciones futuras. Se fomentará la reflexión y la retroalimentación constante, buscando un proceso de mejora continua en la implementación de la propuesta.

REFERENCIAS

(s.f.).

Aguirre, E., & Oviedo, R. (2019). *Presencia de Programa Juntos en la mejora de las condiciones de pobreza, en el distrito de Omacha, provincia de Paruro, departamento del Cusco, periodo 2015 – 2018*. Perú: DSpace Universidad César Vallejo. Obtenido de https://ucv.primo.exlibrisgroup.com/discovery/fulldisplay?docid=alma991002880609007001&context=L&vid=51UCV_INST:UCV&lang=es&search_scope=MyInst_and_CI&adaptor=Local%20Search%20Engine&tab=Everything&query=any,contains,pobreza%20cr%C3%B3nica&offset=0

Albuja, W. (2021). *Evaluación ex ante de la renta básica en Ecuador: efectos en pobreza y desigualdad*. Quito - Ecuador. Obtenido de https://www.scielo.org.mx/scielo.php?script=sci_arttext&pid=S2448-718X2021000300807

Amankwah, A. (2023). *Climate variability, agricultural technologies adoption, and productivity in rural Nigeria: a plot-level analysis*. *Amankwah Agriculture & Food Security* (2023) 12:7. doi:10.1186/s40066-023-00411-x

Amede, T., Konde, A., & Muhinda, J. B. (2023). *Sustainable Farming in Practice: Building Resilient and Profitable Smallholder Agricultural Systems in Sub-Saharan Africa*. Sustainability (Switzerland) Open Access Volume 15, Issue 7 April 2023 Article number 5731. doi:10.3390/su15075731

Aparicio, E., & Cojal, B. (2021). *El gasto público y la pobreza en la Región Cusco en el periodo 2008 – 2018*. Cusco - Perú, Perú: DSpace Universidad César Vallejo. Obtenido de https://ucv.primo.exlibrisgroup.com/discovery/fulldisplay?docid=alma991002883813607001&context=L&vid=51UCV_INST:UCV&lang=es&search_scope=MyInst_and_CI&adaptor=Local%20Search%20Engine&tab=Everything&query=any,contains,pobreza%20cr%C3%B3nica&offset=0

Blanco, F. (2018). The Political Dimension of Structural Injustice. Exploring Other Perspectives for Criticizing the Injustices of the Poor and Migrants. (U. o. Barcelona, Ed.) *Astrolabio: revista internacional de filosofía; Núm. 22 (2018): Los desafíos de la transformación política; p. 129-142*. Obtenido de <https://www.raco.cat/index.php/Astrolabio/article/view/342188>

BM. (2018). *La pobreza extrema a nivel mundial continúa disminuyendo, aunque a un ritmo más lento*. Washington. Obtenido de <https://www.bancomundial.org/es/news/press-release/2018/09/19/decline-of-global-extreme-poverty-continues-but-has-slowed-world-bank>

Carrillo, R., López, P., & Soloaga, I. (2020). *Dinámicas de pobreza en México, 2008-2018*.

- Cascante, K. (2021). La globalización del sistema alimentario y la crisis de 2007 en los países de la comunidad andina. *OASIS - Observatorio de Análisis de los Sistemas Internacionales*. ene-jun2021, Issue 33, p75-94. 20p. doi:10.18601/16577558.n33.06
- Castellanos, R., Aguirre, L., Angarita, J., & Escobar, J. (2022). *Food practices of afro-descendant families with kids in early childhood living in eastern Cali*. *Hacia la Promoción de la Salud*. ene-jun2022, Vol. 27 Issue 1, p143-158. 16p. doi:10.17151/hpsal.2022.27.1.11
- Castillo, D., Ochoa, L., Monroy, S., Manrique, L., & Rincón, D. (2021). Seguridad alimentaria y nutricional: un acercamiento a la disponibilidad de alimentos en la provincia Sabana Centro del departamento de Cundinamarca, a partir de un estudio de caracterización del mercado local. (C. d. A.C, Ed.) *Estudios sociales. Revista de alimentación contemporánea y desarrollo regional*, 2021, Vol.31 (57). doi:DOI: 10.24836/es.v31i57.1049
- Castro, A., Restrepo, L., & López, A. (2020). *Experiencia de medición del índice de Necesidades Básicas Insatisfechas en barrios en proceso de invasión en Aguachica, Cesar*.
- Ceplan. (2019). *Políticas de Estado: Políticas y Planes*. Acuerdo Nacional: Las 35 Políticas de Estado del Acuerdo Nacional. Obtenido de <https://www.ceplan.gob.pe/wp-content/uploads/2019/02/35-POL%C3%8DTICAS-DE-ESTADO-actualizado-Feb.2019.pdf>
- Chavez, W., Morante, M., Cueva, E., Cruz, O., & Chavez, O. (2022). *Factores que influyen en el ingreso de las familias agricultoras en Amazonas, Perú*. COMUNI@CCION - Revista de Investigación en Comunicación y Desarrollo. oct-dic2022, Vol. 13 Issue 4, p291-300. 10p. doi:10.33595/2226-1478.13.4.773
- Colina, L. (2021). Impacto ambiental, conciencia social y disponibilidad de alimentos en urbes mexicanas: el caso de la producción agrícola. (U. A. Mexico City: Universidad Autonoma Metropolitana, Ed.) *El Cotidiano*, 2021, Vol.36 (227), p.75-85. Obtenido de https://ucv.primo.exlibrisgroup.com/discovery/fulldisplay?docid=cdi_proquest_journals_2599644477&context=PC&vid=51UCV_INST:UCV&lang=es&search_scope=MyInst_and_CI&adaptor=Primo%20Central&tab=Everything&query=any,contains,disponibilidad%20de%20alimentos&off
- Del Carmen, M., & Jiménez, M. (2020). *Pobreza transitoria, nuevos enfoques a partir de la crisis económica*. (T. C. Publica, Ed.) *Convergencia*, 2020, Vol.27 (27), p.1. Obtenido de https://ucv.primo.exlibrisgroup.com/discovery/fulldisplay?docid=cdi_scielo_journals_S1405_14352020000100101&context=PC&vid=51UCV_INST:UCV

&lang=es&search_scope=MyInst_and_CI&adaptor=Primo%20Central&tab=Everything&query=any,contains,pobreza%20cr%C3%B3nica&o

Diallo, M., & Wouterse, F. (2023). *Agricultural development promises more growth and less poverty in Africa: Modelling the potential impact of implementing the Comprehensive Africa Agriculture Development Programme in six countries*. *Development Policy Review Open Access* Volume 41, Issue 3 May 2023 Article number e12669. doi:10.1111/dpr.12669

Díaz, L., & Díaz, D. (2022). *Food Production Deficit in Cuba or the Dialectic between Agricultural Development and Rural Development? Cuba: Economía y Desarrollo*. ene-jun2022, Vol. 166 Issue 1, p35-51. 17p. Obtenido de <https://web.s.ebscohost.com/ehost/detail/detail?vid=39&sid=6eb23818-c7b3-4839-b852-3db7758ed84f%40redis&bdata=Jmxhbm9ZXMmc2l0ZT1laG9zdC1saXZI#AN=155388964&db=a9h>

Díaz, M., Brizuela, P., Rodríguez, R., Giraldez, R., & Blanco, J. (2021). Observatory of food sovereignty and nutritional education in the innovative management of public administrations. *Cooperativismo y Desarrollo sep-dic2021*, Vol. 9 Issue 3, p720-746. 27p. Obtenido de <https://web.p.ebscohost.com/ehost/detail/detail?vid=17&sid=cd448de7-b60b-4788-b4a1-ddcf1c6373af%40redis&bdata=Jmxhbm9ZXMmc2l0ZT1laG9zdC1saXZI#AN=155407724&db=a9h>

Durán, G., & Kremerman, M. (2020). *Identificación de la pobreza monetaria usando los ingresos del trabajo y las pensiones contributivas. El caso de Chile*.

Franck, V., Grisa, C., & Gazolla, M. (2023). *Trajectories of agricultural production and self-consumption in family farming in Salvador das Missões/RS: a longitudinal analysis between 2002 and 2017*. *El Salvador: Revista NERA*. jan-abr2023, Vol. 26 Issue 65, p137-161. 24p. Obtenido de <https://web.s.ebscohost.com/ehost/detail/detail?vid=30&sid=6eb23818-c7b3-4839-b852-3db7758ed84f%40redis&bdata=Jmxhbm9ZXMmc2l0ZT1laG9zdC1saXZI#AN=162865616&db=a9h>

González, A., Travé, G., & García, F. (2018). Hábitos de alimentación, actividad física y horas de sueño en escolares: un estudio diagnóstico en Educación Primaria. *Educatio Siglo XXI*. ago-nov2018, Vol. 36 Issue 3, p443-463. 21p. Obtenido de <http://eds.a.ebscohost.com/eds/detail/detail?vid=25&sid=d3b9f497-c65f-4f4a-a9fd-441d68eff904%40sdc-v-sessmgr01&bdata=Jmxhbm9ZXMmc2l0ZT1lZHMtGI2ZQ%3d%3d#AN=133455016&db=a9h>

- Gonzales, L., Estarlich, M., Murcia, M., Larrañaga, I., Barreto, F., Santa, L., . . . Rebagliato, M. (2021). *Riesgo de pobreza infantil y exclusión social en dos regiones españolas: determinantes sociales y familiares*.
- González, A. (2020). Poverty as a catalyst for inequality. *Islas, Vol 0, Iss 196, Pp 39-55*. Obtenido de <https://doaj.org/article/a47d618654f441448a786f22e34af8f4>
- González, D., Grijalva, M., Montiel, M., & Ortega, M. (2018). Identifying predisposing, reinforcing and enabling factors for adequate diet and physical activity in Sonoran schoolchildren. *Región y sociedad. August 2018 30(72)*. Obtenido de <http://eds.b.ebscohost.com/eds/detail/detail?vid=6&sid=c498ffa7-a063-43dc-949b-cccb1a203711%40pdc-v-sessmgr06&bdata=Jmxhbm9ZXMmc2l0ZT1lZHMtbGl2ZQ%3d%3d#AN=e-dssci.S1870.39252018000200006&db=edssci>
- Grados, P. (2021). *Implicancias de la inclusión financiera y el empleo informal en la pobreza monetaria de los departamentos del Perú*.
- INEI. (2020). Instituto Nacional de Estadística e Informática. Obtenido de <https://www.inei.gob.pe/>
- IPE. (2020). Lima: INEI. Obtenido de <https://www.ipe.org.pe/portal/la-pobreza-extrema-en-el-peru-aumento-en-el-2019/>
- La Alimentación Latinoamericana. (2021). La seguridad alimentaria frente al cambio climático: Los consumidores de bajos ingresos están particularmente en riesgo. *La Alimentación Latinoamericana oct2021, Vol. 55 Issue 356, p40-44. 5p*. Obtenido de <https://web.p.ebscohost.com/ehost/detail/detail?vid=13&sid=cd448de7-b60b-4788-b4a1-ddcf1c6373af%40redis&bdata=Jmxhbm9ZXMmc2l0ZT1laG9zdC1saXZl#d-b=a9h&AN=156602630>
- Latorre, S., April, G., Paredes, M., & Muñoz, F. (2022). *Prácticas alimentarias y patrones de compra de los consumidores que se abastecen en circuitos alternativos de comercialización en Quito*. Quito - Ecuador: Journal of Latin American Geography. Sep2022, Vol. 21 Issue 2, p1-30. 30p. doi:10.1353/lag.2022.0021
- Le Coq, J., Grisa, C., Guéneau, S., & Niederle, P. (2021). *Políticas públicas y sistemas alimentarios en América Latina*. Update sciences and technologies series. Obtenido de https://www.pp-al.org/en/content/download/5075/39404/version/1/file/Libro_Pol%C3%ADticas+p%C3%BAblicas+y+sistemas+alimentarios+en+Am%C3%A9rica+Latina.pdf

- Lera, M. (2017). Pobreza crónica y su impacto en la resiliencia: claves para entender la perpetuidad de la miseria. (F. d. (Chile), Ed.) *idUS - Deposito de Investigación Universidad de Sevilla*. Obtenido de <http://eds.a.ebscohost.com/eds/detail/detail?vid=7&sid=d3b9f497-c65f-4f4a-a9fd-441d68eff904%40sdc-v-sessmgr01&bdata=Jmxhbmc9ZXMmc2l0ZT1lZHMtbGI2ZQ%3d%3d#AN=edsbas.85C55EE0&db=edsbas>
- Llamas, I. (2022). *PEASANTS' HUMAN RIGHTS AND HOUSEHOLD AGRICULTURAL PRODUCTION*. México: Anduli: Revista Andaluza de Ciencias Sociales. 2022, Vol. 22, p147-164. 18p. doi:10.12795/anduli.2022.i22.08
- López, J., Renato, F., & Yuste, J. (2020). Intervention programs for the promotion of healthy eating habits in Spanish schoolchildren practicing Physical Education: a systematic review. *Retos: Nuevas Perspectivas de Educación Física, Deporte y Recreación*. 2020, Issue 37, p786-792. 7p. Obtenido de <http://eds.b.ebscohost.com/eds/detail/detail?vid=4&sid=c498ffa7-a063-43dc-949b-cccb1a203711%40pdc-v-sessmgr06&bdata=Jmxhbmc9ZXMmc2l0ZT1lZHMtbGI2ZQ%3d%3d#AN=139507791&db=fua>
- López, R. (2018). Feeding in Infant Education. *PublicacionesDidácticas (E-Journal)*. Obtenido de <http://eds.a.ebscohost.com/eds/detail/detail?vid=29&sid=d3b9f497-c65f-4f4a-a9fd-441d68eff904%40sdc-v-sessmgr01&bdata=Jmxhbmc9ZXMmc2l0ZT1lZHMtbGI2ZQ%3d%3d#AN=edsbas.EAA9F901&db=edsbas>
- Luque, B., Moreno, K., & Lanchipa, T. (2021). *Impacts of COVID-19 on agriculture and food security*. Tacna, Perú: Revista Centro Agrícola. ene-mar2021, Vol. 48 Issue 1, p72-82. 11p. Obtenido de <https://web.s.ebscohost.com/ehost/detail/detail?vid=15&sid=6eb23818-c7b3-4839-b852-3db7758ed84f%40redis&bdata=Jmxhbmc9ZXMmc2l0ZT1laG9zdC1saXZl#AN=149753365&db=a9h>
- Marti, A., Calvo, C., & Martínez, A. (2021). *Ultra-processed food consumption and obesity-a systematic review*. *Nutrición Hospitalaria*. Jan/Feb2021, Vol. 38 Issue 1, p177-185. 9p. Obtenido de <https://web.s.ebscohost.com/ehost/detail/detail?vid=13&sid=6eb23818-c7b3-4839-b852-3db7758ed84f%40redis&bdata=Jmxhbmc9ZXMmc2l0ZT1laG9zdC1saXZl#AN=148847792&db=a9h>

- Martínez, S. (2019). *Food Security in Mexico and the Renegotiation of NAFTA: Opportunity for a Strategy for Rural Development and Combating Poverty*. México: Portes: Revista Mexicana de Estudios Sobre la Cuenca del Pacifico. jul-dic2019, Vol. 13 Issue 26, p27-60. 34p. Obtenido de <https://web.s.ebscohost.com/ehost/detail/detail?vid=20&sid=6eb23818-c7b3-4839-b852-3db7758ed84f%40redis&bdata=Jmxhbmc9ZXMmc2l0ZT1laG9zdC1saXZl#AN=141467412&db=a9h>
- MEF. (2020). Gasto social e indicadores sociales, pobreza y pobreza extrema. *MEF - SICON (Mayo de 2020)*. Obtenido de https://www.mef.gob.pe/contenidos/presu_public/ppr/reporte_GS_2019.pdf
- Midagri. (2023). *Ministerio de Desarrollo Agrario y Riego: Programación Multianual de Inversiones*. Plataforma digital única del Estado Peruano. Obtenido de <https://www.gob.pe/14588-ministerio-de-desarrollo-agrario-y-riego-programacion-multianual-de-inversiones-del-sector-agrario-y-riego>
- Millán, M. (2020). Turismo de pobreza e infancia. Reflexiones desde la educación para la ciudadanía global. *Revista Sobre la Infancia y la Adolescencia, Vol 0, Iss 19, Pp 79-103*. Obtenido de <https://doaj.org/article/dd72a06bbbb143f6bd7cf59e9d68c887>
- Molpeceres, C. (2022). *Trajectory towards a sustainable agricultural production in Buenos Aires Province (1990-2020)*. Buenos Aires, Argentina: Cuadernos del CLAEH. 2022, Vol. 41 Issue 116, p105-125. 21p. Obtenido de <https://web.s.ebscohost.com/ehost/detail/detail?vid=35&sid=6eb23818-c7b3-4839-b852-3db7758ed84f%40redis&bdata=Jmxhbmc9ZXMmc2l0ZT1laG9zdC1saXZl#db=a9h&AN=161166695>
- Morán, C., Alarcón, C., & Alva, C. (2019). *Pobreza y su influencia en el riesgo y daño familiar en un distrito de Lima, Perú: resultados por sectorización y atención primaria en salud*.
- Mosso, E. (2019). *¿Pobre o empobrecimiento? Medición de las Necesidades Básicas e Insatisfechas y localización de la población en Santa Fe*.
- MTPE. (2023). *Ecoeficiencia en el Ministerio de Trabajo y Promoción del Empleo*. Ministerio de Trabajo y Promoción del Empleo: Ecoeficiencia. Obtenido de <https://www.gob.pe/21158-ministerio-de-trabajo-y-promocion-del-empleo-ecoeficiencia-en-el-ministerio-de-trabajo-y-promocion-del-empleo>
- Oviedo, L., & Sucari, H. (2019). Efecto de la educación sobre la pobreza monetaria en las regiones del Perú. *Revista Innova Educación, Vol 1*. Obtenido de <http://eds.a.ebscohost.com/eds/detail/detail?vid=18&sid=d3b9f497-c65f-4f4a-a9fd-441d68eff904%40sdc-v->

sessmgr01&bdata=JmxhbmC9ZXMmc2l0ZT1lZHMtbGI2ZQ%3d%3d#AN=e
dsbas.2096BB06&db=edsbas

Paredes, C. (2017). *¿Una agricultura sin rumbo?* Perú: Agro Enfoque. feb2017, Vol. 31 Issue 207, p24-28. 5p. Obtenido de <https://web.p.ebscohost.com/ehost/detail/detail?vid=22&sid=baa649fb-3603-4fe4-a768-93e0386d36d4%40redis&bdata=JmxhbmC9ZXMmc2l0ZT1laG9zdC1saXZI#AN=122074784&db=a9h>

Paudel, D., Neupane, R., Sigdel, S., Poudel, P., & Khanal, A. (2023). *COVID-19 Pandemic, Climate Change, and Conflicts on Agriculture: A Trio of Challenges to Global Food Security*. Sustainability (Switzerland), Open Access Volume 15, Issue 10 May 2023 Article number 8280. doi:10.3390/su15108280

Pérez, M., Jiménez, M., & Pérez, M. (2020). Transitional Poverty, New Approaches from the Economic Crisis. *Convergencia: Revista de Ciencias Sociales*. 2020, Vol. 27, p1-28. 28p. Obtenido de <http://eds.a.ebscohost.com/eds/detail/detail?vid=11&sid=d3b9f497-c65f-4f4a-a9fd-441d68eff904%40sdc-v-sessmgr01&bdata=JmxhbmC9ZXMmc2l0ZT1lZHMtbGI2ZQ%3d%3d#AN=143737598&db=fua>

Ramos, K., García, L., & Xochicale, J. (2018). Vida cotidiana familiar: una mirada desde la infancia en situación de pobreza. *Balajú. Revista de Cultura y Comunicación de la Universidad Veracruzana Número Agosto-Diciembre 2017*; 60-82. Obtenido de <http://eds.a.ebscohost.com/eds/detail/detail?vid=9&sid=d3b9f497-c65f-4f4a-a9fd-441d68eff904%40sdc-v-sessmgr01&bdata=JmxhbmC9ZXMmc2l0ZT1lZHMtbGI2ZQ%3d%3d#AN=e dsbas.3B4F5B1B&db=edsbas>

Rodríguez, J., & Francke, P. (2017). Exclusión e inclusión social en el Perú: logros y desafíos para el desarrollo. Lima, Perú: Pontificia Universidad Católica del Perú, Fondo Editorial, 2017. Obtenido de <https://repositorio.pucp.edu.pe/index/handle/123456789/174246>

Rodríguez, J., & Peñaguirre, F. G. (2022). *Systematic review of food systems in the transition to sustainable cities*. Universidad Autónoma Metropolitana, México: Estudios Sociales: Revista de Alimentación Contemporánea y Desarrollo Regional. jul-dic2022, Vol. 32 Issue 60, p1-33. 33p. doi:10.24836/es.v32i60.1235

Salas, C., Quintana, L., Mendoza, M., & Valdivia, M. (2020). Distribution of the labor income and poverty in Mexico during covid-19 pandemic. Scenarios and

- potential impacts. *Trimestre Económico*. oct-dec2020, Vol. 87 Issue 348, p929-962. 34p. Obtenido de <http://eds.b.ebscohost.com/eds/detail/detail?vid=24&sid=bd059a04-fb71-4dda-8045-f99f467e66c2%40sessionmgr103&bdata=Jmxhbm9ZXMmc2I0ZT1lZHMtbGI2ZQ%3d%3d#AN=146291864&db=fua>
- Santos, M., & Guzmán, L. (2017). Las microempresas y la reducción de la pobreza en Jalisco, México. *Estudios Regionales en Economía, Población y Desarrollo*. nov/dic2017, Issue 42, p1-12. 12p. Obtenido de <http://eds.a.ebscohost.com/eds/detail/detail?vid=21&sid=d3b9f497-c65f-4f4a-a9fd-441d68eff904%40sdc-v-sessmgr01&bdata=Jmxhbm9ZXMmc2I0ZT1lZHMtbGI2ZQ%3d%3d#AN=126795845&db=bth>
- Schiavo, E., & Travela, J. (2022). *Experiencias alternativas de producción, comercialización y consumo de alimentos en el contexto de la pandemia covid-19*. Quilmes - Argentina: Territorios: Revista de Estudios Regionales y Urbanos. ene-jun2022, Vol. 46, p1-17. 17p. doi:10.12804/revistas.urosario.edu.co/territorios/a.9923
- Soares, P., Martínez, M., Comino, I., Caballero, P., & Davó, M. (2020). Assessment of the consensus document on food in educational centres to evaluate school menus. *In Gaceta Sanitaria May-June 2020* 34(3):225-229. Obtenido de <http://eds.a.ebscohost.com/eds/detail/detail?vid=27&sid=d3b9f497-c65f-4f4a-a9fd-441d68eff904%40sdc-v-sessmgr01&bdata=Jmxhbm9ZXMmc2I0ZT1lZHMtbGI2ZQ%3d%3d#AN=S0213911119302183&db=edselp>
- Soler, Y., Pérez, M., & Ramírez, M. (2019). Structural Analysis of poverty and inequality. *Provincia*. jul-dec2019, Issue 42, p58-70. 13p. Obtenido de <http://eds.b.ebscohost.com/eds/detail/detail?vid=18&sid=bd059a04-fb71-4dda-8045-f99f467e66c2%40sessionmgr103&bdata=Jmxhbm9ZXMmc2I0ZT1lZHMtbGI2ZQ%3d%3d#AN=144292655&db=fua>
- Sun, Y., Wang, Y., Huang, C., Tan, R., & Cai, J. (2023). *Measuring farmers' sustainable livelihood resilience in the context of poverty alleviation: a case study from Fugong County, China*. *Humanities and Social Sciences Communications*, 10(1), 75. doi:10.1057/s41599-023-01575-4
- Tello, M. (2022). *Índice de eficiencia técnica de las empresas de Perú*. *Desarrollo y Sociedad*. Mar2022, Issue 90, p111-151. 41p. doi:10.13043/DYS.90.4
- UNICEF. (2020). *La reducción de la pobreza comienza por la infancia*. Obtenido de https://www.unicef.org/spanish/why/why_poverty.html

- Valencia, J., & Gonzales, A. (2018). *La Gestión del Programa Nacional País para el Desempeño de la Articulación Territorial en la Comunidad de Santa Isabel de Caype, Distrito de Lambrama, Provincia de Abancay – Apurímac – 2018*. Apurímac - Perú: DSpace Universidad Cesar Vallejo. Obtenido de https://ucv.primo.exlibrisgroup.com/discovery/fulldisplay?docid=alma991002878353207001&context=L&vid=51UCV_INST:UCV&lang=es&search_scope=MyInst_and_CI&adaptor=Local%20Search%20Engine&tab=Everything&query=any,contains,pobreza%20cr%C3%B3nica&offset=10
- Vera, Y., Jardim, K., Carreño, L., & Landaeta, M. (2020). *Approach to food and nutrition in two poor communities in eastern Venezuela*. Venezuela: Anales Venezolanos de Nutrición. 2020, Vol. 33 Issue 2, p133-140. 8p. Obtenido de <https://web.s.ebscohost.com/ehost/detail/detail?vid=17&sid=6eb23818-c7b3-4839-b852-3db7758ed84f%40redis&bdata=Jmxhbm9ZXMmc2l0ZT1laG9zdC1saXZl#AN=150117979&db=a9h>
- Wang, Q., Shu, L., & Lu, X. (2023). *Dynamics of multidimensional poverty and its determinants among the middle-aged and older adults in China*. Humanities and Social Sciences Communications, 10(1), 116. doi:10.1057/s41599-023-01601-5
- Zhang, Q., & Luo, T. (2023). *The impact of government procurement and anti-poverty efforts on sales format selection in a supply chain*. Kybernetes, Volume 52, Issue 5, Pages 1597 - 16195 May 2023. doi:10.1108/K-09-2021-0842

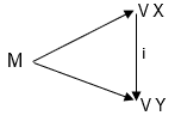
ANEXOS

Anexo 1: Matriz de consistencia

Título: La fuente de alimentos y su incidencia en la pobreza crónica en Villa María del Triunfo – Región Lima 2023.

Autor: Mg. Chalfryd Javier Ochoa Tataje

Problemas	Objetivos	Hipótesis	Variables: Dimensiones e Indicadores																																																												
<p>Problema general</p> <p>¿Como incide la Fuente de alimentos en la Pobreza Crónica en el AAHH Los Ángeles VMT – Región Lima 2023?</p> <p>Problemas específicos</p> <p>Problema específico 1</p> <p>¿Como incide la Fuente de alimentos en la pobreza monetaria en el AAHH Los Ángeles VMT – Región Lima 2023?</p> <p>Problema específico 2</p> <p>¿Como incide la fuente de alimentos en las necesidades básicas insatisfechas en el AAHH Los Ángeles VMT – Región Lima 2023?</p> <p>Problema específico 3</p> <p>¿Como incide la fuente de alimentos en la exclusión social en el AAHH Los Ángeles VMT – Región Lima 2023?</p>	<p>Objetivo general</p> <p>Determinar la incidencia de la Fuente de alimentos en la Pobreza Crónica en el AAHH Los Ángeles VMT – Región Lima 2023</p> <p>Objetivos específicos</p> <p>Objetivo específico 1</p> <p>Determinar la incidencia de la fuente de alimentos en la pobreza monetaria en el AAHH Los Ángeles VMT – Región Lima 2023</p> <p>Objetivo específico 2</p> <p>Determinar la incidencia de la fuente de alimentos en las necesidades básicas insatisfechas en el AAHH Los Ángeles VMT – Región Lima 2023</p> <p>Objetivo específico 3</p> <p>Determinar la incidencia de la fuente de alimentos en la exclusión social en el AAHH Los Ángeles VMT – Región Lima 2023</p>	<p>Hipótesis general</p> <p>Existe incidencia de la Fuente de alimentos en la Pobreza Crónica en el AAHH Los Ángeles VMT – Región Lima 2023</p> <p>Hipótesis específicas</p> <p>Hipótesis específica 1</p> <p>Existe incidencia de la fuente de alimentos en la pobreza monetaria en el AAHH Los Ángeles VMT – Región Lima 2023</p> <p>Hipótesis específica 2</p> <p>Existe incidencia de la fuente de alimentos en las necesidades básicas insatisfechas en el AAHH Los Ángeles VMT – Región Lima 2023</p> <p>Objetivo específico 3</p> <p>Existe incidencia de la fuente de alimentos en la exclusión social en el AAHH Los Ángeles VMT – Región Lima 2023</p>	<p>Variable 1: Fuente de alimentos</p> <table border="1" style="width: 100%; border-collapse: collapse;"> <thead> <tr> <th>Dimensiones</th> <th>Indicadores</th> <th>Ítems</th> <th>Escala y valores Niveles e intervalos</th> </tr> </thead> <tbody> <tr> <td rowspan="4">Disponibilidad de alimentos</td> <td>Producción local</td> <td rowspan="4">1, 2, 3, 4, 5</td> <td rowspan="4">Escala tipo Likert Nunca (1) Casi nunca (2) A veces (3) Casi siempre (4) Siempre (5).</td> </tr> <tr> <td>Capacidad de importación</td> </tr> <tr> <td>Capacidad de almacenamiento</td> </tr> <tr> <td>Ayuda alimentaria</td> </tr> <tr> <td rowspan="2">Acceso a los alimentos</td> <td>vías de comunicación</td> <td rowspan="2">6, 7 8, 9</td> <td rowspan="2">Niveles Bajo Medio Alto</td> </tr> <tr> <td>Capacidad económica</td> </tr> <tr> <td rowspan="4">Estabilidad de los alimentos</td> <td>Existencia de alimentos en el mercado</td> <td rowspan="4">10,11 12,13 14</td> <td rowspan="4">Intervalos 20 – 46 47 – 73 74 - 100</td> </tr> <tr> <td>Disponibilidad de alimentos</td> </tr> <tr> <td>Vías de acceso</td> </tr> <tr> <td>Crisis económica</td> </tr> <tr> <td rowspan="4">Consumo y utilización de los alimentos</td> <td>Acontecimientos cíclicos</td> <td rowspan="4">15, 16 17, 18 19, 20</td> <td rowspan="4"></td> </tr> <tr> <td>Uso de alimentos</td> </tr> <tr> <td>Capacidad de asimilar los nutrientes</td> </tr> <tr> <td>Estado de salud</td> </tr> <tr> <td></td> <td>Calidad de servicios básicos</td> <td></td> <td></td> </tr> </tbody> </table> <p>Variable 2: Pobreza crónica</p> <table border="1" style="width: 100%; border-collapse: collapse;"> <thead> <tr> <th>Dimensiones</th> <th>Indicadores</th> <th>Ítems</th> <th>Escala y valores Niveles Intervalos</th> </tr> </thead> <tbody> <tr> <td rowspan="4">Pobreza monetaria</td> <td>Condiciones educativas</td> <td rowspan="4">1, 2, 3 4, 5, 6 7, 8, 9</td> <td rowspan="4">Escala tipo Likert Nunca (1) Casi nunca (2) A veces (3) Casi siempre (4) Siempre (5).</td> </tr> <tr> <td>Condiciones de vida</td> </tr> <tr> <td>Trabajo</td> </tr> <tr> <td>Salud</td> </tr> <tr> <td rowspan="4">Necesidades básicas insatisfechas</td> <td>Vivienda propia</td> <td rowspan="4">10, 11, 12 13, 14, 15 16, 17, 18, 19</td> <td rowspan="4">Niveles Bajo Medio Alto</td> </tr> <tr> <td>Servicios básicos</td> </tr> <tr> <td>Estilo de vida</td> </tr> <tr> <td>Educación y empleo</td> </tr> <tr> <td rowspan="5">Exclusión social</td> <td>Desempleo</td> <td rowspan="5">20, 21, 22, 23, 24, 25, 26, 27</td> <td rowspan="5">Intervalos 27 – 62 63 -98 99 -135</td> </tr> <tr> <td>Educación</td> </tr> <tr> <td>Vivienda inadecuada</td> </tr> <tr> <td>Acceso a servicios de salud</td> </tr> <tr> <td>Participación económica, cívica y política</td> </tr> </tbody> </table>	Dimensiones	Indicadores	Ítems	Escala y valores Niveles e intervalos	Disponibilidad de alimentos	Producción local	1, 2, 3, 4, 5	Escala tipo Likert Nunca (1) Casi nunca (2) A veces (3) Casi siempre (4) Siempre (5).	Capacidad de importación	Capacidad de almacenamiento	Ayuda alimentaria	Acceso a los alimentos	vías de comunicación	6, 7 8, 9	Niveles Bajo Medio Alto	Capacidad económica	Estabilidad de los alimentos	Existencia de alimentos en el mercado	10,11 12,13 14	Intervalos 20 – 46 47 – 73 74 - 100	Disponibilidad de alimentos	Vías de acceso	Crisis económica	Consumo y utilización de los alimentos	Acontecimientos cíclicos	15, 16 17, 18 19, 20		Uso de alimentos	Capacidad de asimilar los nutrientes	Estado de salud		Calidad de servicios básicos			Dimensiones	Indicadores	Ítems	Escala y valores Niveles Intervalos	Pobreza monetaria	Condiciones educativas	1, 2, 3 4, 5, 6 7, 8, 9	Escala tipo Likert Nunca (1) Casi nunca (2) A veces (3) Casi siempre (4) Siempre (5).	Condiciones de vida	Trabajo	Salud	Necesidades básicas insatisfechas	Vivienda propia	10, 11, 12 13, 14, 15 16, 17, 18, 19	Niveles Bajo Medio Alto	Servicios básicos	Estilo de vida	Educación y empleo	Exclusión social	Desempleo	20, 21, 22, 23, 24, 25, 26, 27	Intervalos 27 – 62 63 -98 99 -135	Educación	Vivienda inadecuada	Acceso a servicios de salud	Participación económica, cívica y política
Dimensiones	Indicadores	Ítems	Escala y valores Niveles e intervalos																																																												
Disponibilidad de alimentos	Producción local	1, 2, 3, 4, 5	Escala tipo Likert Nunca (1) Casi nunca (2) A veces (3) Casi siempre (4) Siempre (5).																																																												
	Capacidad de importación																																																														
	Capacidad de almacenamiento																																																														
	Ayuda alimentaria																																																														
Acceso a los alimentos	vías de comunicación	6, 7 8, 9	Niveles Bajo Medio Alto																																																												
	Capacidad económica																																																														
Estabilidad de los alimentos	Existencia de alimentos en el mercado	10,11 12,13 14	Intervalos 20 – 46 47 – 73 74 - 100																																																												
	Disponibilidad de alimentos																																																														
	Vías de acceso																																																														
	Crisis económica																																																														
Consumo y utilización de los alimentos	Acontecimientos cíclicos	15, 16 17, 18 19, 20																																																													
	Uso de alimentos																																																														
	Capacidad de asimilar los nutrientes																																																														
	Estado de salud																																																														
	Calidad de servicios básicos																																																														
Dimensiones	Indicadores	Ítems	Escala y valores Niveles Intervalos																																																												
Pobreza monetaria	Condiciones educativas	1, 2, 3 4, 5, 6 7, 8, 9	Escala tipo Likert Nunca (1) Casi nunca (2) A veces (3) Casi siempre (4) Siempre (5).																																																												
	Condiciones de vida																																																														
	Trabajo																																																														
	Salud																																																														
Necesidades básicas insatisfechas	Vivienda propia	10, 11, 12 13, 14, 15 16, 17, 18, 19	Niveles Bajo Medio Alto																																																												
	Servicios básicos																																																														
	Estilo de vida																																																														
	Educación y empleo																																																														
Exclusión social	Desempleo	20, 21, 22, 23, 24, 25, 26, 27	Intervalos 27 – 62 63 -98 99 -135																																																												
	Educación																																																														
	Vivienda inadecuada																																																														
	Acceso a servicios de salud																																																														
	Participación económica, cívica y política																																																														

Tipo y diseño de investigación	Población y muestra	Técnicas e instrumentos	Estadística descriptiva e inferencial																								
<p>3.1. Tipo de estudio Básico y descriptivo correlacional causal. Al respecto, (Hernández, Fernández, & Baptista, 2010), indicaron que la investigación básica considera la observación de hechos reales determinado por la correlación de las variables; por lo tanto, estudio es de enfoque cuantitativo y se enmarca en el nivel correlacional lo que equivale al análisis de las variables fuente de alimentos y pobreza crónica en la misma linealidad y se presenta en función que implica un contexto determinado.</p> <p>3.2. Diseño de investigación No Experimental - Transversal Es no experimental, puesto que no se manipularon deliberadamente en alguna de las variables consideradas, (Hernández, Fernández, & Baptista, 2010), sostuvieron que la observación es de carácter natural aplicados a los fenómenos analizados. De igual manera fue transversal puesto que la información se recogió en un mismo instante, en este caso las variables fuente de alimentos y pobreza crónica en el contexto del AA. HH Los Angeles - VMT.</p> <p>Gráficamente se denota:</p>  <p>Dónde: M: Muestra de Análisis VX: Fuente de alimentos VY: Pobreza crónica i: Incidencia</p>	<p>Población En la presente investigación se tomó de población a los pobladores del AA. HH. Los Ángeles - VMT, la cual estuvo conformada por 680 sujetos de estudio.</p> <p>Muestra La muestra es estadísticamente representativa, para el cálculo correspondiente se utilizó la siguiente fórmula probabilística:</p> $n = \frac{N * Z_{1-\alpha/2}^2 * p * q}{d^2 * (N-1) + Z_{1-\alpha/2}^2 * p * q}$ <table border="1" data-bbox="758 630 1234 837"> <tr> <td>Marco muestral</td> <td>N</td> <td>680</td> </tr> <tr> <td>Alfa</td> <td>α</td> <td>0.050</td> </tr> <tr> <td>Nivel de Confianza</td> <td>$1-\alpha$</td> <td>0.975</td> </tr> <tr> <td>Z de (1-α)</td> <td>Z (1-α)</td> <td>1.960</td> </tr> <tr> <td>Prevalencia de la Enf./ Prob.</td> <td>p</td> <td>0.500</td> </tr> <tr> <td>Complemento de p</td> <td>q</td> <td>0.500</td> </tr> <tr> <td>Precisión (error muestral)</td> <td>d</td> <td>0.050</td> </tr> <tr> <td>Tamaño de la muestra</td> <td>n</td> <td>245.70</td> </tr> </table> <p>Como se observa el tamaño de la muestra quedo en un total de 245 vacantes establecidos de acuerdo al cálculo de una población finita.</p> <p>Muestreo: fue probabilístico. Porque todos los integrantes de la población, tienen la misma probabilidad de ser elegidos en la aplicación del cuestionario. Aleatorio simple, por sorteo.</p>	Marco muestral	N	680	Alfa	α	0.050	Nivel de Confianza	$1-\alpha$	0.975	Z de (1- α)	Z (1- α)	1.960	Prevalencia de la Enf./ Prob.	p	0.500	Complemento de p	q	0.500	Precisión (error muestral)	d	0.050	Tamaño de la muestra	n	245.70	<p>Técnica de la encuesta En el estudio se hizo uso de la técnica de la encuesta en la medida que es el idóneo para recolectar datos de muestras grandes en un solo momento y por las características perceptivas que se busca a través de los instrumentos elaborados para el estudio.</p> <p>Instrumentos de recolección de datos: Cuestionarios. En el estudio se hizo uso de instrumentos en el modelo de escala Likert para recolectar las opiniones de los encuestados.</p> <p>Para este caso los instrumentos fueron adaptados a la realidad del estudio basado en la teoría asumida descompuesta mediante el procedimiento de operacionalización de variable de modo que tenga consistencia con los objetivos del estudio.</p>	<p>El estudio se desarrolló bajo el enfoque cuantitativo y el método de investigación es hipotético deductivo por tanto el método de análisis corresponde al uso de la estadística a nivel descriptivo e inferencial.</p> <p>La estadística descriptiva permitió establecer los niveles que alcancen las variables de acuerdo a los intervalos propuestos según el índice de baremos establecidos para el estudio, la misma que se reportará figuras estadísticas en frecuencias descriptivas.</p> <p>Respecto a la prueba de hipótesis el método utilizado corresponde al uso de una prueba no paramétrica dado que los datos que provinieron de variables de medición ordinal y como se trató de un estudio de alcance correlacional causal se hizo uso del estadístico de prueba Regresión Logística Ordinal - Wald.</p>
Marco muestral	N	680																									
Alfa	α	0.050																									
Nivel de Confianza	$1-\alpha$	0.975																									
Z de (1- α)	Z (1- α)	1.960																									
Prevalencia de la Enf./ Prob.	p	0.500																									
Complemento de p	q	0.500																									
Precisión (error muestral)	d	0.050																									
Tamaño de la muestra	n	245.70																									

METODOLOGÍA

TIPO DE INVESTIGACIÓN: BASICO.

NIVEL: DESCRIPTIVO CORRELACIONAL CAUSAL.

DISEÑO DE INVESTIGACIÓN: NO EXPERIMENTAL Y TRANSVERSAL.

ENFOQUE: CUANTITATIVO

MÉTODO DE INVESTIGACIÓN: HIPOTÉTICO DEDUCTIVO.

Anexo 2: Matriz de operacionalización de variables

VARIABLE DE ESTUDIO	DEFINICIÓN CONCEPTUAL	DEFINICIÓN OPERACIONAL	DIMENSIONES	INDICADORES	ITEMS	ESCALA Y NIVELES
FUENTE DE ALIMENTOS	(Le Coq, Grisa, Guéneau, & Niederle, 2021) señalaron que las dificultades alimentarias se encuentran en el día a día. Solucionar la problemática del hambre, la desnutrición, la producción, brindar garantía al acceso de alimentos sanos, salvaguardar el medio ambiente, otorgarle el valor que corresponde a las culturas locales y asegurar la colaboración de los ciudadanos, son retos que dinamizan el sistema alimentario. Desde ópticas disímiles y proyecciones analíticas, el libro encausa el rol preponderante para la implementación de políticas y acciones públicas ágiles en Latinoamérica y la estructuración de un sistema alimentario saludable y sostenible.	La operacionalización de las variables está dada por la forma de descomponerlas adecuadamente en sus respectivas categorías correspondientes, dicho en otras palabras, pasar de lo abstracto a lo concreto con la finalidad de realizar la medición en concurrencia con el objetivo del estudio. En ese sentido, (Hernández, Fernández, & Baptista, 2010), manifestaron respecto a la definición operacional que, involucran todos aquellos procedimientos y operaciones que se deben realizar para darle medición a una variable.	Disponibilidad de alimentos	Producción local	1, 2, 3, 4, 5	Escala: (Numérica Ordinal, de rangos) Niveles: Politómica (1,2,3,4,5) Nunca (1) Casi nunca (2) A veces (3) Casi siempre (4) Siempre (5).
				Capacidad de importación		
				Capacidad de almacenamiento		
			Acceso a los alimentos	Vías de comunicación	6, 7 8, 9	
				Capacidad económica		
				Existencia de alimentos en el mercado		
			Estabilidad de los alimentos	Disponibilidad de alimentos	10, 11 12, 13 14	
				Vías de acceso		
				Crisis económica		
			Consumo y utilización de los alimentos	Acontecimientos cíclicos	15,16 17,18 19,20	
				Uso de alimentos		
				Capacidad de asimilar los nutrientes		
Estado de salud						
POBREZA CRÓNICA	(Morán, Alarcón, & Alva, 2019), hicieron referencia al impacto negativo de la pobreza sobre la salud, educación y en el entorno de las familias; en ese sentido, resaltaron su asociación al riesgo de malnutrición desencadenando diversas enfermedades y problemas de salud afectando el desenvolvimiento normal de las acciones y condiciones familiares. Asimismo, la pobreza y la desigualdad afecta a todas las naciones del mundo, aunque haciendo diferencias proporcionales en cada una de ellas acorde a su desarrollo, no obstante, quienes realmente son afectados los conllevan a carencias insospechadas en todas las etapas de la vida	La operacionalización de las variables está dada por la forma de descomponerlas adecuadamente en sus respectivas categorías correspondientes, dicho en otras palabras, pasar de lo abstracto a lo concreto con la finalidad de realizar la medición en concurrencia con el objetivo del estudio. En ese sentido, (Hernández, Fernández, & Baptista, 2010), manifestaron respecto a la definición operacional que, involucran todos aquellos procedimientos y operaciones que se deben realizar para darle medición a una variable.	Pobreza monetaria	Condiciones educativas	1, 2, 3 4, 5, 6 7, 8, 9	Escala: (Numérica Ordinal, de rangos) Niveles: Politómica (1,2,3,4,5) Nunca (1) Casi nunca (2) A veces (3) Casi siempre (4) Siempre (5).
				Condiciones de vida		
				Trabajo		
				Salud		
			Necesidades básicas insatisfechas	Vivienda propia	10, 11, 12 13, 14, 15 16, 17, 18 19	
				Servicios básicos		
				Estilo de vida		
			Exclusión social	Desempleo	20, 21, 22 23, 24, 25 26, 27	
				Educación		
				Vivienda inadecuada		
				Acceso a servicios de salud		
				Participación, económica, cívica y política		

Anexo 3: Instrumentos de recolección de datos

UNIVERSIDAD CESAR VALLEJO

ESCUELA DE POSTGRADO

Cuestionario: Fuente de alimentos

El presente instrumento tiene como finalidad identificar la fuente de alimentos en el AAHH Los Ángeles VMT – Región Lima 2023, considerando la siguiente escala.

ESCALA VALORATIVA

CÓDIGO	CATEGORÍA	
S	Siempre	5
CS	Casi siempre	4
AV	A veces	3
CN	Casi nunca	2
N	Nunca	1

VARIABLE 1: FUENTE DE ALIMENTOS						
DIMENSIÓN: DISPONIBILIDAD DE ALIMENTOS		S	CS	AV	CN	N
1	¿Mi familia tiene disponibilidad de alimento durante todo el año?					
2	¿Mi familia tiene alimentos no perecederos en reserva?					
3	¿Mi familia tiene alimento disponible en caso de una emergencia o desastre natural?					
4	¿Mi familia tiene la facilidad de adquirir alimentos de otras regiones?					
5	¿Mi familia cuenta con ayuda de programas sociales?					
DIMENSIÓN: ACCESO A LOS ALIMENTOS						
6	¿Tengo vías de acceso a los lugares de abastos de mi zona y otras regiones?					
7	¿Mi familia tiene la capacidad económica de adquirir alimentos durante todo el año?					
8	¿Los precios de los productos alimenticios son al alcance de mi familia?					
9	¿Tengo variedades de productos alimenticios disponibles durante todo el año?					
10	¿Hay vías de acceso de los centros de producción a los mercados o ferias?					
DIMENSIÓN: CONSUMO Y UTILIZACIÓN DE LOS ALIMENTOS						
11	¿Mi familia conoce sobre el uso y empleo de los alimentos correctamente?					
12	¿Mi familia entiende la información nutricional de los alimentos procesados que llevan en las etiquetas?					
13	¿En mi familia conocemos las adecuadas combinaciones de los alimentos para su correcta asimilación?					
14	¿En mi familia podemos ingerir diferentes alimentos en cualquier tiempo sin problemas de salud?					
15	¿Mi familia cuenta con servicios básicos como agua potable, desagüe, energía eléctrica durante todo el año?					
DIMENSIÓN: ESTABILIDAD DE LOS ALIMENTOS						
16	¿En mi familia tenemos disponibilidad de alimentos ante fenómenos naturales como sequías?					

17	¿Ante una crisis económica en mi familia tenemos estabilidad y disponibilidad de alimentos para alimentarnos por lo menos durante seis meses?					
18	¿Las vías de acceso que tenemos, no son vulnerables ante acontecimientos cíclicos?					
19	¿En mi familia pensamos que tener alimento asegurado es mucho mejor que tener dinero en el banco?					
20	¿En mi familia somos conscientes de los cambios climatológicos y estamos preparados para cualquier eventualidad?					

Cuestionario: Pobreza crónica

El presente instrumento tiene como finalidad identificar el nivel de pobreza crónica el AAHH Los Ángeles VMT – Región Lima 2023, considerando la siguiente escala.

ESCALA VALORATIVA

CÓDIGO	CATEGORÍA	
S	Siempre	5
CS	Casi siempre	4
AV	A veces	3
CN	Casi nunca	2
N	Nunca	1

VARIABLE 2: POBREZA CRÓNICA									
DIMENSIÓN: POBREZA MONETARIA					S	CS	AV	CN	N
1	¿Los pobladores del AAHH Los Ángeles se preocupan por aprender nuevas actividades?								
2	¿Los pobladores del AAHH Los Ángeles se preocupan de fortalecer sus habilidades y capacidades?								
3	¿Cree que el nivel educativo de los pobladores del AAHH Los Ángeles, les facilita la obtención de empleo?								
4	¿Considera que la falta de instituciones educativas en el AAHH Los Ángeles, insta a la búsqueda de mejores oportunidades?								
5	¿Los pobladores del AAHH Los Ángeles tienen acceso a estudios superiores?								
6	¿Los pobladores del AAHH Los Ángeles, cuentan con un trabajo permanente?								
7	¿Los pobladores reciben beneficios sociales?								
8	¿Tienen acceso a servicios de salud gratuitos?								
9	¿Los pobladores del AAHH Los Ángeles, acceden a campañas de salud médico?								
DIMENSIÓN: NECESIDADES BÁSICAS INSATISFECHAS									
10	¿Cuenta usted con vivienda propia?								
11	¿Es usted beneficiario de programas de acceso a vivienda social?								
12	¿Sus ingresos económicos le permiten ahorrar dinero para comprar un lote?								
13	¿Considera que son óptimas las actuales condiciones físicas de su vivienda?								
14	¿En su localidad se cuenta con servicio de desagüe y alcantarillado?								
15	¿Se cuenta en su localidad con alumbrado público y espacios de recreación?								
16	¿Cuenta con servicio de agua potable las 24 horas al día los 7 días a la semana?								
17	¿Cuenta con vehículo particular para su traslado?								
18	¿Consideran que son una familia de clase baja?								
19	¿Con los programas sociales que recibe se mejora su calidad de vida?								
DIMENSIÓN: EXCLUSIÓN SOCIAL									
20	¿Considera que cuenta con niveles moderados de calidad de vida?								
21	¿Considera que las actividades laborales que desempeña le ayudan a mejorar su calidad de vida?								
22	¿Considera que el Estado le ayuda a mejorar su situación económica?								
23	¿Sus hijos pueden acceder a una educación adecuada?								

24	¿En su grupo familiar perciben salarios superiores al mínimo?					
25	¿Considera que los subsidios económicos le dan oportunidad de superarse económicamente?					
26	¿Desde que perciben ayudas por parte del Estado su situación económica ha mejorado					
27	¿Considera que los programas sociales le brindan resguardo frente a problemas económicos?					

Anexo 4: Base de datos de prueba piloto

Variable 1: Fuente de alimentos

Base de datos de fuente de alimentos.sav [Conjunto_de_datos1] - IBM SPSS Statistics Editor de datos

Archivo Edición Ver Datos Transformar Analizar Marketing directo Gráficos Utilidades Ventana Ay

4 :

	I1	I2	I3	I4	I5	I6	I7	I8	I9	I10	I11	I12	I13	I14	I15	I16	I17	I18	I19	I20
1	3	3	3	2	1	5	4	3	2	1	1	1	5	4	3	2	1	5	4	3
2	5	2	3	3	1	4	1	3	3	1	2	2	4	1	3	3	2	4	1	3
3	5	2	5	5	5	5	5	5	5	5	5	5	5	5	5	5	5	5	5	5
4	5	4	2	3	1	4	4	2	3	1	1	1	4	4	2	3	1	4	4	2
5	4	1	2	4	3	5	2	2	4	3	1	1	5	2	2	4	1	5	2	2
6	5	5	3	2	4	5	3	3	2	4	2	2	5	3	3	2	2	5	3	3
7	4	4	2	3	2	4	5	2	3	2	3	3	4	5	2	3	3	4	5	2
8	5	2	2	5	2	5	5	2	5	2	5	5	5	5	2	5	5	5	5	2
9	5	3	4	3	2	1	1	5	4	3	2	2	1	5	4	3	2	1	5	4
10	4	3	1	3	3	1	1	4	1	3	3	3	1	4	1	3	3	1	4	1
11	2	2	5	5	5	5	4	3	2	1	1	5	5	5	5	5	5	5	2	5
12	3	3	4	2	3	4	1	3	3	1	2	3	1	4	4	2	3	1	3	4
13	5	5	2	2	4	5	5	5	5	5	5	4	3	5	2	2	4	3	5	5
14	3	2	3	3	2	4	4	2	3	1	1	2	4	5	3	3	2	4	2	1
15	3	3	5	2	3	5	2	2	4	3	1	1	5	4	3	1	5	4	3	1
16	2	2	1	5	2	5	3	3	2	4	2	2	4	1	5	2	2	3	4	3
17	3	3	2	5	3	4	5	2	3	2	3	3	2	2	5	3	3	5	2	4
18	5	2	3	4	5	5	5	2	5	2	5	2	3	3	4	5	2	3	3	2
19	5	2	5	5	5	2	5	2	5	5	5	2	5	5	5	5	2	4	5	2
20	5	4	1	1	5	4	3	2	2	1	5	4	3	2	1	5	4	2	3	2
21																				

Escala: TODAS LAS VARIABLES

Resumen del procesamiento de los casos

		N	%
Casos	Válidos	20	100,0
	Excluidos ^a	0	,0
	Total	20	100,0

a. Eliminación por lista basada en todas las variables del procedimiento.

Estadísticos de fiabilidad

Alfa de Cronbach	N de elementos
,813	20

Variable 2: Pobreza crónica

Pobreza crónica.sav [Conjunto_de_datos2] - IBM SPSS Statistics Editor de datos

Archivo Edición Ver Datos Transformar Analizar Marketing directo Gráficos Utilidades Ventana Ayuda

35:

	I1	I2	I3	I4	I5	I6	I7	I8	I9	I10	I11	I12	I13	I14	I15	I16	I17	I18	I19	I20	I21	I22	I23	I24	I25	I26	I27	
1	3	1	2	4	5	2	3	2	3	5	4	1	3	3	1	2	1	3	4	3	3	2	3	5	2	3	2	
2	5	5	5	5	5	2	5	2	5	4	5	5	5	5	5	5	5	2	1	3	5	2	5	4	2	5	2	
3	3	1	1	1	3	3	1	4	3	5	4	4	2	3	1	1	5	3	5	5	1	4	3	5	3	1	4	
4	4	3	1	5	5	5	5	2	4	5	5	2	2	4	3	1	4	5	4	2	5	2	4	5	5	5	2	
5	2	4	2	4	5	3	5	5	5	4	5	3	3	2	4	2	1	5	2	2	5	5	5	4	3	5	5	
6	3	1	2	4	5	2	3	2	3	5	4	1	3	3	1	2	2	5	3	3	3	2	3	5	2	3	2	
7	5	5	5	5	5	2	5	2	5	4	5	5	5	5	5	5	3	4	5	2	5	2	5	4	2	5	2	
8	3	1	1	1	3	3	1	4	3	5	4	4	2	3	1	1	5	5	5	2	1	4	3	5	3	1	4	
9	4	3	1	5	5	5	5	2	4	5	5	2	2	4	3	1	2	1	5	4	5	2	4	5	5	5	2	
10	2	4	2	4	5	3	5	5	5	4	5	3	3	2	4	2	3	2	1	1	5	5	5	4	3	5	5	
11	3	2	3	3	1	5	2	2	4	1	4	5	2	3	2	3	3	3	1	2	2	2	4	1	5	2	2	
12	5	5	2	4	5	5	2	2	4	3	5	5	2	5	2	5	5	5	5	5	2	2	4	3	5	2	2	
13	5	4	4	2	3	3	1	2	4	5	2	3	2	3	5	4	1	3	3	1	1	2	4	5	3	1	2	
14	5	5	2	5	4	5	5	5	5	5	2	5	2	5	4	5	5	5	5	5	5	5	5	5	5	5	5	
15	4	5	3	3	2	3	1	1	1	3	3	1	4	3	5	4	4	2	3	1	1	1	1	3	3	1	1	
16	5	4	5	2	3	4	3	1	5	5	5	5	2	4	5	5	2	2	4	3	3	1	5	5	4	3	1	
17	5	1	5	5	5	2	4	2	4	5	3	5	5	5	4	5	3	3	2	4	4	2	4	5	2	4	2	
18	4	3	1	2	4	5	2	3	2	3	5	4	1	3	3	1	2	2	3	2	2	3	2	3	5	2	3	
19	5	5	5	5	5	5	2	5	2	5	4	5	5	5	5	5	5	2	5	2	2	5	2	5	5	2	5	
20	1	3	1	1	1	3	3	1	4	3	5	4	4	2	3	1	1	2	3	2	3	1	4	3	3	3	1	
21																												

Resumen del procesamiento de los casos

		N	%
Casos	Válidos	20	100,0
	Excluidos ^a	0	,0
	Total	20	100,0

a. Eliminación por lista basada en todas las variables del procedimiento.

Estadísticos de fiabilidad

Alfa de Cronbach	N de elementos
,851	27

Anexo 5: Base de datos de la Muestra

Variable 1: Fuente de alimentos

Base de datos de la variable: Fuente de alimentos																				
	Disponibilidad de alimentos					Acceso a los alimentos				Estabilidad de los alimentos					Consumo y utilización de los alimentos					
	1	2	3	4	5	6	7	8	9	10	11	12	13	14	15	16	17	18	19	20
1	5	5	4	5	4	5	4	5	2	5	5	4	3	5	4	3	2	3	2	3
2	5	3	5	4	4	4	4	4	4	4	4	4	4	4	4	4	4	4	4	4
3	5	5	4	5	5	4	5	5	4	5	4	5	5	5	5	3	4	5	4	5
4	5	5	5	5	4	4	4	4	5	5	5	5	5	5	4	4	4	4	5	5
5	4	5	5	5	4	4	5	5	5	5	4	5	4	4	4	4	4	5	4	4
6	5	5	5	5	4	4	4	5	5	5	5	5	5	5	5	4	4	4	5	5
7	4	5	4	5	4	4	4	5	4	5	4	5	4	5	4	3	3	4	4	4
8	4	4	4	5	4	3	4	4	4	4	3	4	3	3	4	3	4	4	3	3
9	4	5	5	5	3	4	4	4	3	4	5	4	4	4	3	3	3	3	4	3
10	5	4	4	5	5	5	5	4	2	5	5	5	5	4	5	5	4	5	5	5
11	4	5	5	5	4	4	5	5	4	5	4	4	5	5	4	2	3	3	3	2
12	5	3	4	5	3	3	3	3	5	4	5	3	3	3	4	1	4	3	3	3
13	5	5	5	5	5	5	5	5	5	5	5	5	5	5	5	5	5	5	5	5
14	4	4	3	3	3	4	4	5	4	5	5	3	4	3	4	3	5	3	2	3
15	5	4	5	4	3	5	4	3	5	4	4	3	5	3	4	3	1	4	2	3
16	2	3	2	3	3	3	2	3	5	2	2	2	1	4	5	3	4	3	3	2
17	3	2	4	4	1	1	2	2	3	2	3	2	3	3	3	3	3	3	2	2
18	3	3	3	3	4	3	4	4	5	3	3	4	4	3	3	4	4	4	4	4
19	4	4	4	4	4	5	2	3	4	4	4	4	4	4	4	4	3	4	4	4
20	5	5	5	5	5	5	5	5	5	5	5	5	5	5	5	5	5	5	5	5
21	4	3	4	4	4	3	3	4	4	4	4	4	4	5	5	2	3	4	3	3
22	3	4	1	5	2	2	2	2	4	3	3	3	3	3	1	1	1	2	3	1
23	4	4	5	5	4	3	4	4	3	4	4	4	4	4	4	3	3	4	3	4
24	3	4	1	5	2	2	2	2	4	3	3	3	3	3	1	1	1	2	3	1
25	5	4	5	4	5	4	4	4	4	5	4	5	5	5	3	3	5	4	4	4
26	5	5	5	4	5	5	5	5	5	5	5	5	5	5	4	5	4	5	5	5
27	3	2	2	3	3	4	3	2	5	5	4	4	4	4	4	4	4	4	2	2
28	3	1	2	2	3	4	3	2	2	2	2	5	4	3	3	3	2	4	3	2
29	2	4	4	4	3	3	3	3	3	3	3	3	4	3	3	3	4	4	3	3
30	4	4	4	4	3	4	3	3	3	4	5	5	3	5	4	4	4	4	5	4
31	3	3	3	4	3	4	3	4	4	3	4	4	4	4	4	3	3	3	2	2
32	4	3	4	3	4	4	3	2	3	3	4	3	3	3	4	2	3	3	4	3
33	5	5	5	4	5	4	5	4	4	5	5	5	5	5	5	4	5	4	5	4
34	4	3	4	2	4	3	3	4	2	3	4	3	4	2	5	5	4	4	5	5
35	4	5	5	5	5	5	5	4	5	5	5	4	5	1	2	1	2	2	1	1
36	5	5	5	5	5	5	5	5	1	5	5	4	4	4	5	5	5	5	5	5
37	5	5	5	5	5	5	5	5	4	5	5	5	5	5	5	4	4	3	4	4
38	5	5	5	4	5	4	5	5	1	5	5	5	5	5	5	4	4	5	5	5
39	5	5	5	5	5	5	5	5	5	5	5	5	5	5	5	5	5	5	5	5
40	5	4	4	3	4	4	4	4	4	5	4	5	4	4	4	4	4	5	5	4
41	4	1	4	4	3	4	4	5	5	2	3	5	4	4	3	3	2	2	2	2
42	2	2	4	3	3	3	4	2	4	3	3	3	3	2	2	2	2	3	2	3
43	3	2	3	4	3	4	4	3	5	2	3	3	3	3	2	2	3	3	2	2
44	3	3	3	4	3	4	3	3	3	3	3	4	3	3	4	3	4	3	4	3
45	3	3	3	3	3	3	3	3	3	3	3	3	3	3	3	3	3	3	3	3
46	2	2	2	2	2	2	2	2	2	2	2	2	2	2	2	2	2	2	2	2
47	4	4	4	4	4	4	4	4	4	4	4	4	4	4	4	4	4	4	4	4
48	5	5	4	5	5	4	5	4	5	5	5	5	5	5	5	5	4	5	5	5
49	5	4	4	3	4	4	4	4	5	5	4	5	5	5	5	5	4	4	4	5
50	4	3	4	3	2	5	3	4	4	3	3	4	3	3	4	4	3	4	4	4
51	5	5	5	5	5	5	5	5	5	5	5	5	5	5	5	5	5	5	5	5
52	4	3	4	3	3	4	2	2	3	2	2	2	3	2	3	3	3	3	2	2
53	3	2	2	2	2	2	2	2	2	2	2	2	2	2	2	2	2	2	2	2
54	4	4	3	3	4	4	4	4	5	4	3	3	4	3	3	3	4	3	4	4
55	4	4	4	4	3	3	2	3	3	4	4	2	1	1	1	1	1	1	1	2
56	4	3	3	3	4	4	4	4	4	4	4	4	2	3	3	3	3	3	3	4
57	3	2	2	3	4	3	3	4	4	4	3	2	3	2	4	4	2	3	3	4
58	5	4	4	4	3	3	3	2	4	4	3	4	4	4	4	3	3	3	2	3
59	4	3	4	5	3	3	3	4	2	3	3	3	4	4	4	3	3	4	3	4
60	2	2	2	3	2	3	2	2	3	2	2	2	2	2	2	2	3	3	3	2
61	5	5	5	5	3	3	4	4	1	5	2	5	4	5	5	2	4	5	5	5
62	5	4	5	5	4	4	5	4	4	5	3	4	4	4	5	3	4	4	5	4
63	3	2	2	4	3	3	3	4	3	3	3	3	4	4	3	3	3	3	3	3
64	3	2	3	4	3	4	4	3	4	3	3	3	3	3	3	3	3	4	4	3
65	3	3	3	5	3	3	4	4	4	5	3	4	4	4	2	3	2	3	2	4
66	5	3	3	3	2	4	4	2	4	4	3	3	4	2	4	4	3	3	3	4
67	4	4	3	3	4	3	4	4	4	4	3	4	3	4	4	4	3	4	3	5
68	4	4	3	2	2	2	3	2	2	2	3	3	1	2	2	2	3	3	3	3
69	3	5	5	5	5	4	4	3	5	5	4	5	5	3	5	5	4	5	5	4
70	4	4	3	4	4	4	4	3	4	4	3	4	5	3	4	4	3	4	3	4
71	2	3	3	3	2	3	3	1	2	4	4	3	4	1	2	4	4	3	3	4
72	4	4	4	3	3	3	3	4	3	3	3	3	4	4	3	3	3	3	4	2
73	3	4	5	5	3	3	3	4	4	4	2	4	3	4	4	4	2	4	5	2
74	4	4	4	4	5	4	5	5	4	4	4	5	5	4	4	4	4	5	4	2
75	4	4	4	5	4	4	5	5	4	3	3	4	4	5	4	3	3	4	4	2
76	5	3	3	3	3	4	4	3	4	2	2	3	3	3	4	2	2	3	3	4
77	5	4	2	4	3	4	4	3	5	5	3	3	4	3	5	5	3	3	2	5
78	5	4	4	4	4	4	4	4	4	4	4	4	4	4	4	4	4	4	4	5
79	4	3	3	3	3	3	3	3	4	3	3	3	3	4	3	3	3	3	3	4
80	5	2	2	2	2	2	3	2	2	3	2	3	2	2	2	3	2	3	2	5

81	4	3	3	3	3	3	3	3	3	3	3	3	3	3	3	3	3	3	3	3	4
82	4	5	5	5	4	5	5	5	5	4	5	5	5	5	5	4	5	5	5	5	3
83	4	5	4	5	5	5	5	5	5	5	5	5	5	5	5	5	5	5	5	4	3
84	5	5	4	4	4	5	5	3	5	5	4	5	5	3	5	5	4	5	4	5	
85	4	5	3	5	4	5	5	5	5	4	4	5	5	5	5	4	4	5	3	2	
86	5	4	3	4	4	4	5	4	4	5	4	4	5	4	4	5	4	4	3	3	
87	5	3	3	4	4	4	4	3	4	3	4	4	5	3	4	3	4	4	3	5	
88	4	4	4	4	3	4	4	4	4	4	4	4	4	4	4	4	4	4	4	3	
89	5	5	4	4	5	5	5	4	5	5	4	5	5	4	5	5	4	5	4	3	
90	2	4	3	4	4	4	5	5	4	3	4	5	5	5	4	3	4	5	3	2	
91	3	5	5	5	5	4	5	2	5	5	5	4	5	2	5	5	5	4	5	2	
92	3	5	5	5	5	5	5	5	5	5	5	5	5	5	5	5	5	5	5	4	
93	4	5	4	3	3	4	4	3	4	3	3	4	5	3	4	3	3	4	4	4	
94	5	4	2	5	4	2	1	2	3	2	2	2	3	2	3	2	2	2	2	5	
95	4	3	4	4	4	3	3	4	4	4	4	4	4	5	5	2	3	4	3	3	
96	3	4	1	5	2	2	2	2	4	3	3	3	3	3	1	1	1	2	3	1	
97	4	4	5	5	4	3	4	4	3	4	4	4	4	4	4	4	3	3	4	4	
98	3	4	1	5	2	2	2	2	4	3	3	3	3	3	1	1	1	2	3	1	
99	5	4	5	4	5	4	4	4	4	5	4	5	5	5	5	3	3	5	4	4	
100	5	5	5	4	5	5	5	5	5	5	5	5	5	5	4	5	4	5	5	5	
101	3	2	2	3	3	4	3	2	5	5	4	4	4	4	4	4	4	4	2	2	
102	3	1	2	2	3	4	3	2	2	2	2	5	4	3	3	3	2	4	3	2	
103	2	4	4	4	3	3	3	3	2	3	3	3	4	3	3	3	4	4	3	3	
104	4	4	4	4	3	4	3	3	3	4	5	5	3	5	4	4	4	4	5	4	
105	3	3	3	4	3	4	3	4	4	3	4	4	4	4	4	3	3	3	2	2	
106	4	3	4	3	4	4	3	2	3	3	4	3	3	3	4	2	3	3	4	3	
107	5	5	5	4	5	4	5	4	4	5	5	5	5	5	5	4	5	4	5	4	
108	4	3	4	2	4	3	3	4	2	3	4	3	4	2	5	5	4	4	5	5	
109	4	5	5	5	5	5	5	4	5	5	5	4	5	1	2	1	2	2	1	1	
110	5	5	5	5	5	5	5	5	1	5	5	4	4	4	5	5	5	5	5	5	
111	5	5	5	5	5	5	5	5	4	5	5	5	5	5	5	4	4	3	4	4	
112	5	5	5	4	5	4	5	5	1	5	5	5	5	5	5	4	4	5	5	5	
113	5	5	5	5	5	5	5	5	5	5	5	5	5	5	5	5	5	5	5	5	
114	5	4	4	3	4	4	4	4	4	5	4	5	4	4	4	4	4	5	5	4	
115	4	1	4	4	3	4	4	4	5	5	2	3	5	4	4	3	2	2	2	2	
116	2	2	4	3	3	3	4	2	4	3	3	3	3	2	2	2	2	3	2	3	
117	3	2	3	4	3	4	4	3	5	2	3	3	3	3	2	2	3	3	2	2	
118	3	3	3	4	3	4	3	3	3	3	3	4	3	3	3	4	3	4	3	3	
119	3	3	3	3	3	3	3	3	3	3	3	3	3	3	3	3	3	3	3	3	
120	2	2	2	2	2	2	2	2	2	2	2	2	2	2	2	2	2	2	2	2	
121	4	4	4	4	4	4	4	4	4	4	4	4	4	4	4	4	4	4	4	4	
122	5	5	4	5	5	4	5	4	5	5	5	5	5	5	5	5	4	5	5	5	
123	5	4	4	3	4	4	4	5	5	4	5	5	5	5	5	5	4	4	4	5	
124	4	3	4	3	2	5	3	4	4	3	3	4	3	3	4	4	3	4	4	4	
125	5	5	5	5	5	5	5	5	5	5	5	5	5	5	5	5	5	5	5	5	
126	4	3	4	3	4	2	2	2	3	2	2	2	3	2	3	3	3	3	2	2	
127	3	2	2	2	2	2	2	2	2	2	2	2	2	2	2	2	2	2	2	2	
128	4	4	3	3	4	4	4	4	5	4	3	3	4	3	3	3	4	3	4	4	
129	4	4	4	4	3	3	2	3	3	4	4	2	1	1	1	1	1	1	1	2	
130	4	3	3	3	4	4	4	4	4	4	4	4	2	3	3	3	3	3	3	4	
131	3	2	2	3	4	3	3	4	4	4	3	2	3	2	4	4	2	3	3	4	
132	5	4	4	4	3	3	3	2	4	4	3	4	4	4	4	3	3	3	2	3	
133	4	3	4	5	3	3	3	4	2	3	3	3	4	4	4	3	3	4	3	4	
134	2	2	2	3	2	3	2	2	3	2	2	2	2	2	2	2	3	3	3	2	
135	5	5	5	5	3	3	4	4	1	5	2	5	4	5	5	2	4	5	5	5	
136	5	4	5	5	4	4	5	4	4	5	3	4	4	4	5	3	4	4	5	4	
137	3	2	2	4	3	3	3	4	3	3	3	3	4	4	3	3	3	3	3	3	
138	3	2	3	4	3	4	4	3	4	3	3	3	3	3	3	3	4	4	4	3	
139	3	3	3	5	3	3	4	4	4	5	3	4	4	4	2	3	2	3	2	4	
140	5	5	5	5	4	4	5	4	5	5	5	5	5	5	5	5	4	5	4	4	
141	4	4	5	5	4	3	4	4	5	3	5	4	5	5	3	2	3	3	5	5	
142	4	4	3	4	4	3	3	3	3	3	4	3	3	3	4	3	3	3	3	3	
143	3	4	4	5	4	3	3	3	3	4	2	3	4	4	3	3	3	2	4	4	
144	4	4	4	5	4	4	4	4	4	4	3	4	4	4	4	4	4	4	4	4	
145	2	4	2	3	3	4	4	4	3	4	3	4	3	4	4	3	4	4	3	4	
146	4	3	4	2	3	4	4	3	4	2	3	3	3	3	3	4	3	3	4	2	
147	5	3	5	4	4	4	4	4	4	4	4	4	4	4	4	4	4	4	4	4	
148	5	5	4	5	5	4	5	5	4	5	4	5	5	5	5	3	4	5	4	5	
149	5	5	5	5	4	4	4	4	5	5	5	5	5	5	5	4	4	4	5	5	
150	4	5	5	5	4	4	5	5	5	5	4	5	4	4	4	4	4	5	4	4	
151	5	5	5	5	4	4	4	5	5	5	5	5	5	5	5	4	4	4	5	5	
152	4	5	4	5	4	4	5	4	4	5	4	5	4	5	4	3	3	4	4	4	
153	4	4	4	5	4	3	4	4	4	4	3	4	3	3	4	3	4	4	3	3	
154	4	5	5	5	3	4	4	4	3	4	5	4	4	4	4	3	3	3	4	3	
155	5	4	4	5	5	5	5	4	2	5	5	5	5	4	5	5	4	5	5	5	
156	4	5	5	5	4	4	5	5	4	5	4	4	5	5	4	2	3	3	3	2	
157	5	3	4	5	3	3	3	3	5	4	5	3	3	3	4	1	4	3	5	3	
158	5	5	5	5	5	5	5	5	5	5	5	5	5	5	5	5	5	5	5	5	
159	4	4	3	3	4	4	5	4	4	5	5	3	4	3	4	3	5	3	2	3	
160	5	4	5	4	3	5	4	3	5	4	4	3	5	3	4	3	1	4	2	3	

161	2	3	2	3	3	3	2	3	5	2	2	2	1	4	5	3	4	3	3	2
162	3	2	4	4	1	1	2	2	3	2	3	2	3	3	3	3	3	3	2	2
163	3	3	3	3	4	3	4	4	5	3	3	4	4	3	3	4	4	4	4	4
164	4	4	4	4	4	5	2	3	4	4	4	4	4	4	4	4	3	4	4	4
165	5	5	5	5	5	5	5	5	5	5	5	5	5	5	5	5	5	5	5	5
166	4	3	4	4	4	3	3	4	4	4	4	4	4	4	5	5	2	3	4	3
167	3	4	1	5	2	2	2	2	4	3	3	3	3	3	1	1	1	2	3	1
168	4	4	5	5	4	3	4	4	3	4	4	4	4	4	4	3	3	4	3	4
169	3	4	1	5	2	2	2	2	4	3	3	3	3	3	1	1	1	2	3	1
170	5	4	5	4	5	4	4	4	4	5	4	5	5	5	5	3	3	5	4	4
171	5	5	5	4	5	5	5	5	5	5	5	5	5	5	4	5	4	5	5	5
172	3	2	2	3	3	4	3	2	5	5	4	4	4	4	4	4	4	4	2	2
173	3	1	2	2	3	4	3	2	2	2	2	5	4	3	3	3	2	4	3	2
174	2	4	4	4	3	3	3	3	3	3	3	3	3	3	3	3	3	4	3	3
175	4	4	4	4	3	4	3	3	3	4	5	5	3	5	4	4	4	4	5	4
176	3	3	3	4	3	4	3	4	4	3	4	4	4	4	4	3	3	3	2	2
177	4	3	4	3	4	4	3	2	3	3	4	3	3	3	4	2	3	3	4	3
178	5	5	5	4	5	4	5	4	4	5	5	5	5	5	5	4	5	4	5	4
179	4	3	4	2	4	3	3	4	2	3	4	3	4	2	5	5	4	4	5	5
180	4	5	5	5	5	5	5	4	5	5	5	4	5	1	2	1	2	2	1	1
181	5	5	5	5	5	5	5	5	1	5	5	4	4	4	5	5	5	5	5	5
182	5	5	5	5	5	5	5	5	4	5	5	5	5	5	5	4	4	3	4	4
183	5	5	5	4	5	4	5	5	1	5	5	5	5	5	5	4	4	5	5	5
184	5	5	5	5	5	5	5	5	5	5	5	5	5	5	5	5	5	5	5	5
185	5	4	4	3	4	4	4	4	4	5	4	5	4	4	4	4	4	5	5	4
186	4	1	4	4	3	4	4	5	5	2	3	5	4	4	3	3	2	2	2	2
187	2	2	4	3	3	3	4	2	4	3	3	3	3	2	2	2	2	3	2	3
188	3	2	3	4	3	4	4	3	5	2	3	3	3	3	2	2	3	3	2	2
189	3	3	3	4	3	4	3	3	3	3	3	4	3	3	4	3	4	3	4	3
190	3	3	3	3	3	3	3	3	3	3	3	3	3	3	3	3	3	3	3	3
191	2	2	2	2	2	2	2	2	2	2	2	2	2	2	2	2	2	2	2	2
192	4	4	4	4	4	4	4	4	4	4	4	4	4	4	4	4	4	4	4	4
193	3	3	3	2	4	4	2	4	4	3	3	4	2	4	4	3	3	3	5	5
194	4	3	3	4	3	4	4	4	4	3	4	3	4	4	4	3	4	3	4	5
195	4	3	2	2	2	3	2	2	2	3	3	1	2	2	2	3	3	3	4	4
196	5	5	5	5	4	4	3	5	5	4	5	5	3	5	5	4	5	5	5	5
197	4	3	4	4	4	4	4	3	4	4	3	4	5	3	4	4	3	4	3	2
198	3	3	3	2	3	3	1	2	4	4	3	4	1	2	4	4	3	3	2	2
199	4	4	3	3	3	3	4	3	3	3	3	4	4	3	3	3	3	4	4	4
200	4	5	5	3	3	3	4	4	4	2	4	3	4	4	4	2	4	5	1	2
201	4	4	4	5	4	5	5	4	4	4	5	5	5	4	4	4	5	4	3	4
202	4	4	5	4	4	5	5	4	3	3	4	4	5	4	3	3	4	4	3	4
203	3	3	3	3	4	4	3	4	2	2	3	3	3	4	2	2	3	3	2	3
204	4	2	4	3	4	4	3	5	5	3	3	4	3	5	5	3	3	2	3	4
205	4	4	4	4	4	4	4	4	4	4	4	4	4	4	4	4	4	4	3	2
206	3	3	3	3	3	3	3	4	3	3	3	3	3	4	3	3	3	3	5	5
207	2	2	2	2	2	3	2	2	3	2	3	2	2	2	3	2	3	2	5	4
208	3	3	3	3	3	3	3	3	3	3	3	3	3	3	3	3	3	3	3	3
209	5	5	5	4	5	5	5	4	5	5	5	5	5	4	5	5	5	5	4	3
210	5	4	5	5	5	5	5	5	5	5	5	5	5	5	5	5	5	4	2	4
211	5	4	4	4	5	5	3	5	5	4	5	5	3	5	5	4	5	4	4	4
212	5	3	5	4	5	5	5	5	4	4	5	5	5	5	4	4	5	3	5	5
213	4	3	4	4	4	5	4	4	5	4	4	5	4	4	5	4	4	3	3	3
214	3	3	4	4	4	4	3	4	3	4	4	5	3	4	3	4	4	3	4	4
215	4	4	4	3	4	4	4	4	4	4	4	4	4	4	4	4	4	4	4	4
216	5	4	4	5	5	5	4	5	5	4	5	5	4	5	5	4	5	4	3	4
217	4	3	4	4	4	5	5	4	3	4	5	5	5	4	3	4	5	3	4	2
218	5	5	5	5	4	5	2	5	5	5	4	5	2	5	5	5	4	5	4	4
219	5	5	5	5	5	5	5	5	5	5	5	5	5	5	5	5	5	5	4	5
220	5	4	3	3	4	4	3	4	3	3	4	5	3	4	3	3	4	4	5	5
221	4	2	5	4	2	1	2	3	2	2	2	3	2	3	2	2	2	2	4	4
222	5	5	5	5	4	4	4	5	5	5	5	5	5	5	5	4	4	4	5	5
223	4	5	4	5	4	4	5	4	4	5	4	5	4	5	4	3	3	4	4	4
224	4	4	4	5	4	3	4	4	4	4	3	4	3	3	4	3	4	4	3	3
225	4	5	5	5	3	4	4	4	3	4	5	4	4	4	4	3	3	3	4	3
226	5	4	4	5	5	5	5	4	2	5	5	5	5	4	5	5	4	5	5	5
227	4	5	5	5	4	4	5	5	4	5	4	4	5	5	4	2	3	3	3	2
228	5	3	4	5	3	3	3	3	5	4	5	3	3	3	4	1	4	3	5	3
229	5	5	5	5	5	5	5	5	5	5	5	5	5	5	5	5	5	5	5	5
230	4	4	3	3	4	4	5	4	4	5	5	3	4	3	4	3	5	3	2	3
231	5	4	5	4	3	5	4	3	5	4	4	3	5	3	4	3	1	4	2	3
232	2	3	2	3	3	3	2	3	5	2	2	2	1	4	5	3	4	3	3	2
233	3	2	4	4	1	1	2	2	3	2	3	2	3	3	3	3	3	3	3	2
234	3	3	3	3	4	3	4	4	5	3	3	4	4	3	3	4	4	4	4	4
235	4	4	4	4	4	5	2	3	4	4	4	4	4	4	4	4	3	4	4	4
236	5	5	5	5	5	5	5	5	5	5	5	5	5	5	5	5	5	5	5	5
237	4	3	4	4	4	3	3	4	4	4	4	4	4	4	5	5	2	3	4	3
238	3	4	1	5	2	2	2	2	4	3	3	3	3	3	1	1	1	2	3	1
239	4	4	5	5	4	3	4	4	3	4	4	4	4	4	4	3	3	4	3	4
240	3	4	1	5	2	2	2	2	4	3	3	3	3	3	1	1	1	2	3	1
241	5	4	5	4	5	4	4	4	4	5	4	5	5	5	5	3	3	5	4	4
242	5	5	5	4	5	5	5	5	5	5	5	5	5	5	4	5	4	5	5	5
243	3	2	2	3	3	4	3	2	5	5	4	4	4	4	4	4	4	4	2	2
244	3	1	2	2	3	4	3	2	2	2	2	5	4	3	3	3	2	4	3	2
245	2	4	4	4	3	3	3	3	3	3	3	3	4	3	3	3	4	4	3	3

4	4	3	4	4	4	4	4	4	3	4	4	4	4	5	4	4	5	4	4	5	4	4	5	4	4	3	4		
3	3	3	4	4	3	4	4	3	3	4	4	4	4	3	4	3	4	3	4	4	5	3	4	3	4	3	4		
4	4	4	3	4	4	4	3	4	4	4	4	3	4	4	4	4	4	4	4	4	4	4	4	4	4	4	4		
5	4	5	5	5	5	4	5	5	4	4	5	5	5	4	5	5	4	5	5	4	5	5	4	5	4	4	4		
4	4	3	4	5	2	4	5	4	3	4	4	4	4	5	5	4	3	4	5	5	5	4	3	4	5	3	4		
5	5	5	5	5	5	4	5	5	5	5	5	5	4	5	2	5	5	5	4	5	2	5	5	5	4	5	5		
5	5	5	5	5	5	5	5	5	5	5	5	5	5	5	5	5	5	5	5	5	5	5	5	5	5	5	5		
5	4	4	3	5	4	4	5	5	4	3	3	4	4	3	4	3	4	3	3	4	5	3	4	5	3	4	3		
2	2	2	4	2	2	3	1	4	2	5	4	2	1	2	3	2	2	2	3	2	3	2	3	2	2	2	5		
3	3	3	3	3	3	2	4	4	4	5	5	4	4	3	4	3	4	3	3	3	3	3	3	3	4	3	4	5	
3	3	3	2	3	3	2	3	3	3	2	3	3	3	3	2	3	3	3	4	3	4	3	4	3	3	3	2		
4	4	4	4	3	3	4	4	4	4	3	4	4	4	4	3	4	4	3	4	4	4	4	4	4	3	4	4		
3	4	4	3	4	4	4	4	4	4	4	4	4	4	4	4	3	4	4	4	4	4	4	4	4	3	4	4		
5	5	5	5	5	5	5	5	5	5	5	5	5	5	5	5	5	5	5	5	5	5	5	5	5	5	5	5		
4	4	4	4	5	4	5	4	5	3	4	4	4	4	4	4	5	4	4	5	4	4	5	4	4	5	4	3	4	
1	1	2	3	3	2	3	3	3	1	2	1	2	3	1	2	2	1	3	1	2	2	1	3	1	2	2	1	2	
3	3	3	4	5	3	4	4	3	3	3	3	4	4	4	3	4	4	4	4	4	4	3	4	4	4	4	3	3	
1	1	2	3	3	2	3	3	3	1	2	1	2	3	1	2	2	2	1	3	1	2	2	2	2	1	1	2		
4	4	4	4	4	4	5	4	3	3	5	4	4	4	3	4	4	4	4	4	4	4	4	4	4	4	3	5		
5	5	5	5	5	5	5	5	5	5	5	5	5	5	5	5	5	5	5	5	5	5	5	5	5	5	5	5	5	
1	4	3	4	2	2	3	1	2	2	3	2	4	4	2	3	2	3	3	3	2	3	2	3	2	3	2	3		
4	3	3	1	4	4	3	3	3	3	2	2	3	2	3	3	3	2	1	3	3	2	1	3	3	3	2	1	3	2
5	4	4	3	3	3	3	3	3	3	3	4	4	2	3	3	3	3	3	3	2	3	3	3	3	3	2	3	4	
4	5	4	5	5	4	4	4	4	3	4	3	4	3	2	3	3	2	3	3	4	3	3	2	3	3	3	3	4	
2	3	3	3	4	2	3	4	3	3	3	3	3	3	3	3	3	3	3	3	2	4	3	3	3	3	3	3	3	
3	4	3	5	4	4	3	3	3	4	4	3	4	3	4	4	3	2	4	4	2	4	2	4	4	3	2	4	4	
5	4	5	5	5	5	5	5	5	5	5	5	5	5	5	5	5	5	5	5	5	5	5	5	5	5	5	5	5	
5	5	5	5	5	5	5	5	5	5	5	5	5	5	5	5	5	5	5	5	5	5	5	5	5	5	5	5	5	
2	2	2	2	2	3	3	2	2	2	2	2	3	2	1	3	2	2	2	2	2	2	3	2	2	2	2	2	2	
5	5	4	4	5	5	5	5	5	5	5	5	5	5	4	5	5	5	5	5	4	5	5	5	4	5	5	5	5	
5	5	5	5	5	5	5	5	4	4	4	4	5	5	4	5	5	4	5	5	4	5	5	4	5	5	4	4	4	
5	5	4	5	5	5	5	5	5	5	5	5	5	5	5	5	5	5	5	5	5	5	5	5	5	5	5	5	5	
5	4	5	4	4	5	5	5	4	4	4	4	5	4	4	4	4	3	4	4	3	4	4	3	4	4	4	4	4	
4	3	3	2	3	3	3	3	3	3	4	3	2	3	3	3	4	3	3	4	3	4	4	3	4	4	4	3	4	
2	1	3	2	3	2	3	2	3	2	2	3	2	3	3	3	3	3	3	3	2	3	3	2	3	3	2	2	3	
5	4	4	4	3	4	3	4	3	4	4	4	4	4	5	5	4	4	3	3	3	3	5	4	4	3	3	4	4	
3	3	3	3	3	4	3	3	4	3	4	3	3	4	3	4	3	4	3	3	3	3	3	3	3	4	3	3	4	
3	3	3	3	3	3	3	3	3	3	3	3	3	3	3	3	2	2	3	3	3	2	3	3	3	3	3	3	3	
2	2	2	2	2	2	2	2	2	2	2	2	2	2	2	2	2	2	2	2	2	2	2	2	2	2	2	2	2	
4	4	4	4	4	4	4	4	4	4	4	4	4	4	4	4	4	4	4	4	4	4	4	4	4	4	4	4	4	
5	5	5	5	5	5	5	5	5	5	5	5	5	5	5	5	5	5	5	5	5	5	5	5	5	5	5	5	5	
5	5	5	5	5	5	5	5	5	5	5	5	5	5	5	5	5	5	5	5	5	5	5	5	5	5	5	5	5	
3	4	3	4	4	3	3	3	3	3	3	3	3	3	2	4	3	4	4	3	4	4	4	4	4	4	3	4	3	
5	5	5	5	5	5	5	5	5	5	5	5	5	5	5	5	5	5	5	5	5	5	5	5	5	5	5	5	5	
4	3	4	4	3	3	4	4	3	3	3	3	3	3	4	2	4	3	4	4	4	2	4	3	4	4	4	3	3	
2	2	2	2	2	2	2	2	2	2	2	2	2	2	2	2	2	2	2	2	2	2	2	2	2	2	2	2	2	
4	4	4	3	3	3	4	4	4	4	4	4	4	4	3	4	4	4	4	3	4	4	4	4	4	4	4	4	4	
1	3	2	3	3	3	3	2	3	2	3	3	3	3	3	2	3	3	3	3	2	3	3	2	3	3	2	2	3	
3	4	3	3	4	4	5	3	4	3	4	3	4	3	3	3	4	4	4	4	2	3	3	4	4	4	4	3	4	
3	3	3	3	2	4	5	2	2	2	3	3	3	3	3	3	4	4	3	3	3	4	4	4	4	4	3	2	3	
4	4	5	3	4	3	3	4	3	3	3	2	4	4	2	4	4	3	3	4	2	4	4	4	4	3	3	3	3	
3	4	3	4	4	3	4	4	4	3	3	4	4	3	4	4	4	4	4	4	3	4	4	4	4	4	4	4	3	
2	2	3	4	1	1	2	2	4	3	2	2	2	3	2	2	2	3	3	1	2	2	2	2	3	3	3	2	2	
5	4	5	5	5	5	5	5	5	5	5	5	5	4	4	3	5	5	4	5	5	3	5	5	4	5	5	5	5	
3	3	4	5	5	4	5	5	5	4	3	4	4	4	4	3	4	4	3	4	4	3	4	4	4	4	3	4	4	
4	2	3	3	3	3	3	3	3	3	3	2	3	3	1	2	4	4	3	4	1	2	4	4	4	3	3	3	3	
5	3	3	3	5	3	3	3	4	4	3	3	3	3	4	3	3	3	3	4	4	3	3	4	4	3	3	4	3	
3	4	3	3	4	5	2	4	4	5	5	3	3	3	3	4	4	2	4	3	4	2	4	3	4	4	4	5	5	
4	4	4	4	5	5	5	5	4	4	4	4	5	4	5	5	4	4	4	5	5	5	5	4	4	4	4	4	4	
4	4	3	3	4	4	5	4	4	5	4	4	5	4	4	5	4	3	3	4	5	4	4	5	4	3	4	4	5	
3	3	4	3	3	4	3	3	3	3	3	3	3	3	4	3	4	2	2	3	3	3	3	4	2	2	3	3	3	
4	5	5	3	4	5	4	4	4	2	4	3	4	4	3	5	5	3	3	4	3	5	5	3	4	3	5	3	2	4
4	4	4	4	4	4	4	4	4	4	4	4	4	4	4	4	4	4	4	4	4	4	4	4	4	4	4	4	4	
3	4	3	3	2	4	4	4	3	3	3	3	3	3	3	4	3	3	4	3	3	4	3	3	3	3	3	3	3	
2	3	3	2	1	3	4	3	2	2	2	2	2	2	3	2	2	3	2	2	3	2	2	3	2	2	2	2	2	
4	3	3	3	2	4	4	4	2	4	4	3	3	4	2	4	4	3	3	3	3	3	3	3	3	3	3	3	3	
5	4	3	3	4	3	4	4	4	4	4	3	4	3	4	4	4	3	4	4	3	4	3	5	5	4	5	5	5	
5	4	3	2	2	2	3	2	2	2	3	3	1	2	2	2	3	3	3	5	5	5	5	5	5	5	5	4	5	
5	5	5	5	5	4	4	3	5	4	5	5	4	5	5	4	5	5	4	5	5	5	5	5	5	5	5	4	4	
5	4	3	4	4	4	4	3	4	4	3	4	5	3	4	4	3	4	3	5	5	5	5	4	4					

	<ul style="list-style-type: none"> Consumo y utilización de los alimentos (Uso de alimentos, Capacidad de asimilar los nutrientes, Estado de salud, Calidad de servicios básicos). <p>“La fuente de alimentos y su incidencia en la pobreza crónica en el AAHH Los Ángeles VMT”.</p>
--	---

4 Soporte teórico

(describir en función al modelo teórico)

Escala / Área	Subescala (dimensiones)	Definición
<p>Fuente de alimentos.</p> <p>(Le Coq, Grisa, Guéneau, & Niederle, 2021) señalaron que las dificultades alimentarias se encuentran en el día a día. Solucionar la problemática del hambre, la desnutrición, la producción, brindar garantía al acceso de alimentos sanos, salvaguardar el medio ambiente, otorgarle el valor que corresponde a las culturas locales y asegurar la colaboración de los ciudadanos, son retos que dinamizan el sistema alimentario.</p>	Disponibilidad de alimentos	(Le Coq, Grisa, Guéneau, & Niederle, 2021) mencionaron que el dinamismo del sistema alimentario es crucial para enfrentar la problemática en cuanto a la producción y ayuda alimentaria.
	Acceso a los alimentos	La ciudadanía juega un rol importante para el compromiso y participación de las mismas; otorgando alternativas de satisfacción a la disponibilidad y capacidad de almacenamiento mediante acciones y políticas públicas que garanticen un sistema alimentario saludable y sostenible. (Le Coq, Grisa, Guéneau, & Niederle, 2021)
	Estabilidad de los alimentos	Se muestran cifras promedio de índices de eficiencia, sugiriendo al gobierno y/o empresas a la optimización de los procesos y procedimientos que coadyuven al incremento de los niveles de Productividad en pro de la dinamización de la economía. (Le Coq, Grisa, Guéneau, & Niederle, 2021)
	Consumo y utilización de los alimentos	La implementación de estrategias como alternativa de optimización para la producción comercialización y consumo de alimentos, otorgando alternativas de satisfacción a la disponibilidad, formas de uso y asimilación nutritiva de los alimentos en pro de conservar el estado de salud

		mediante acciones y políticas públicas que garanticen un sistema alimentario saludable y sostenible (Le Coq, Grisa, Guéneau, & Niederle, 2021)
--	--	--

5 Presentación de instrucciones para el juez:

A continuación, a usted le presento el cuestionario de **Estrategias de afrontamiento**, en adaptación española por Cano y col. (2007). De acuerdo con los siguientes indicadores califique cada uno de los ítems según corresponda.

Categoría	Calificación	Indicador
CLARIDAD El ítem se comprende fácilmente, es decir, su sintáctica y semántica son adecuadas.	1. No cumple con el criterio	El ítem no es claro.
	2. Bajo Nivel	El ítem requiere bastantes modificaciones o una modificación muy grande en el uso de las palabras de acuerdo con su significado o por la ordenación de estas.
	3. Moderado nivel	Se requiere una modificación muy específica de algunos de los términos del ítem.
	4. Alto nivel	El ítem es claro, tiene semántica y sintaxis adecuada.
COHERENCIA El ítem tiene relación lógica con la dimensión o indicador que está midiendo.	1. totalmente en desacuerdo (no cumple con el criterio)	El ítem no tiene relación lógica con la dimensión.
	2. Desacuerdo (bajo nivel de acuerdo)	El ítem tiene una relación tangencial /lejana con la dimensión.
	3. Acuerdo (moderado nivel)	El ítem tiene una relación moderada con la dimensión que se está midiendo.
	4. Totalmente de Acuerdo (alto nivel)	El ítem se encuentra está relacionado con la dimensión que está midiendo.
RELEVANCIA El ítem es esencial o importante, es decir debe ser incluido.	1. No cumple con el criterio	El ítem puede ser eliminado sin que se vea afectada la medición de la dimensión.
	2. Bajo Nivel	El ítem tiene alguna relevancia, pero otro ítem puede estar incluyendo lo que mide éste.
	3. Moderado nivel	El ítem es relativamente importante.
	4. Alto nivel	El ítem es muy relevante y debe ser incluido.

Leer con detenimiento los ítems y calificar en una escala de 1 a 4 su valoración, así como solicitamos brinde sus observaciones que considere pertinente

1 No cumple con el criterio
2. Bajo Nivel
3. Moderado nivel
4. Alto nivel

DIMENSIONES DEL INSTRUMENTO: ESTRATEGIAS DE AFRONTAMIENTO.

- PRIMERA DIMENSIÓN: DISPONIBILIDAD DE ALIMENTOS.

- Objetivo de la Dimensión: “Determinar la incidencia de la fuente de alimentos en la pobreza crónica en el AAHH Los Ángeles VMT”.

Indicadores	ítem	claridad	coherencia	relevancia	Observaciones / recomendaciones
Producción local	¿Mi familia tiene disponibilidad de alimento durante todo el año?	4	4	4	
Capacidad de almacenamiento	¿Mi familia tiene alimentos no perecederos en reserva?	4	4	4	
	¿Mi familia tiene alimento disponible en caso de una emergencia o desastre natural?	4	4	4	
Capacidad de importación	¿Mi familia tiene la facilidad de adquirir alimentos de otras regiones?	4	4	4	
Ayuda alimentaria	¿Mi familia cuenta con ayuda de programas sociales?	4	4	4	

- SEGUNDA DIMENSIÓN: ACCESO A LOS ALIMENTOS

- Objetivo de la Dimensión: “Determinar la incidencia de la fuente de alimentos en la pobreza crónica en el AAHH Los Ángeles VMT”.

Indicadores	ítem	claridad	coherencia	relevancia	Observaciones / recomendaciones
vías de comunicación	¿Tengo vías de acceso a los lugares de abastos de mi zona y otras regiones?	4	4	4	
Capacidad económica	¿Mi familia tiene la capacidad económica de adquirir alimentos durante todo el año?	4	4	4	
	¿Los precios de los productos alimenticios son al alcance de mi familia?	4	4	4	
Existencia de alimentos en el mercado	¿Tengo variedades de productos alimenticios disponibles durante todo el año?	4	4	4	
	¿Hay vías de acceso de los centros de producción a los mercados o ferias?	4	4	4	

- **TERCERA DIMENSIÓN: CONSUMO Y UTILIZACIÓN DE LOS ALIMENTOS.**

- Objetivo de la Dimensión: “Determinar la incidencia de la fuente de alimentos en la pobreza crónica en el AAHH Los Ángeles VMT”.

Indicadores	ítem	claridad	coherencia	relevancia	Observaciones / recomendaciones
Uso de alimentos	¿Mi familia conoce sobre el uso y empleo de los alimentos correctamente?	4	4	4	
	¿Mi familia entiende la información nutricional de los alimentos procesados que llevan en las etiquetas?	4	4	4	
Capacidad de asimilar los nutrientes	¿En mi familia conocemos las adecuadas combinaciones de los alimentos para su correcta asimilación?	4	4	4	
Estado de salud	¿En mi familia podemos ingerir diferentes alimentos en cualquier tiempo sin problemas de salud?	4	4	4	
Calidad de servicios básicos	¿Mi familia cuenta con servicios básicos como agua potable, desagüe, energía eléctrica durante todo el año?	4	4	4	

- **CUARTA DIMENSIÓN: ESTABILIDAD DE LOS ALIMENTOS.**

- Objetivo de la Dimensión: “Determinar la incidencia de la fuente de alimentos en la pobreza crónica en el AAHH Los Ángeles VMT”.

Indicadores	ítem	claridad	coherencia	relevancia	Observaciones / recomendaciones
Disponibilidad de alimentos	¿En mi familia tenemos disponibilidad de alimentos ante fenómenos naturales como sequías?	4	4	4	
	¿Ante una crisis económica en mi familia tenemos estabilidad y disponibilidad de alimentos para alimentarnos por lo menos durante seis meses?	4	4	4	
Vías de acceso	¿Las vías de acceso que tenemos, no son vulnerables ante acontecimientos cíclicos?	4	4	4	
Crisis económica	¿En mi familia pensamos que tener alimento	4	4	4	

	asegurado es mucho mejor que tener dinero en el banco?				
Acontecimientos cíclicos	¿En mi familia somos conscientes de los cambios climatológicos y estamos preparados para cualquier eventualidad?	4	4	4	



Dr. Ricardo Guerrero Fernández
 METODOLOGO ESTADISTICO
 CEL: 997511808 / 952883087

Firma del evaluador
DNI: 01048544

	<ul style="list-style-type: none"> Exclusión social (Desempleo, Educación, Vivienda inadecuada, Acceso a servicios de salud, Participación cívica y política). <p>“La fuente de alimentos y su incidencia en la pobreza crónica en el AAHH Los Ángeles VMT”.</p>
--	---

4 Soporte teórico

(describir en función al modelo teórico)

Escala / Área	Subescala (dimensiones)	Definición
<p>Pobreza crónica.</p> <p>(Morán, Alarcón, & Alva, 2019), hicieron referencia al impacto negativo de la pobreza sobre la salud, educación y en el entorno de las familias; en ese sentido, resaltaron su asociación a los riesgos de malnutrición desencadenando diversas enfermedades y problemas de salud afectando el desenvolvimiento normal de las acciones y condiciones familiares.</p>	Pobreza monetaria	La pobreza y la desigualdad afecta a todas las naciones del mundo, aunque haciendo diferencias proporcionales en cada una de ellas acorde a su desarrollo, no obstante, quienes realmente son afectados los conllevan a carencias insospechadas en todas las etapas de la vida. (Morán, Alarcón, & Alva, 2019)
	Necesidades insatisfechas básicas	Las necesidades Básicas Insatisfechas es un indicador que reúne ciertas características de una población determinada respecto a sus necesidades de vivienda inadecuada, servicios impropios o la inasistencia de niños a las escuelas. (Morán, Alarcón, & Alva, 2019)
	Exclusión social	La afectación de los niveles de pobreza y sus riesgos asociados, haciendo hincapié en los infantes respecto a su marginación y exclusión social, tomando como referencia los diferentes indicadores que permiten una identificación de la situación real de ellos, y establecer las medidas correspondientes en el aspecto económico y las diferentes necesidades por satisfacer. (Morán, Alarcón, & Alva, 2019)

5 Presentación de instrucciones para el juez:

A continuación, a usted le presento la **Escala de Competencias digitales**, de Llatas Rodríguez, Sarita Emperatriz (2019) adaptado. De acuerdo con los siguientes indicadores califique cada uno de los ítems según corresponda.

Categoría	Calificación	Indicador
CLARIDAD El ítem se comprende fácilmente, es decir, su sintáctica y semántica son adecuadas.	1. No cumple con el criterio	El ítem no es claro.
	2. Bajo Nivel	El ítem requiere bastantes modificaciones o una modificación muy grande en el uso de las palabras de acuerdo con su significado o por la ordenación de estas.
	3. Moderado nivel	Se requiere una modificación muy específica de algunos de los términos del ítem.
	4. Alto nivel	El ítem es claro, tiene semántica y sintaxis adecuada.
COHERENCIA El ítem tiene relación lógica con la dimensión o indicador que está midiendo.	1. totalmente en desacuerdo (no cumple con el criterio)	El ítem no tiene relación lógica con la dimensión.
	2. Desacuerdo (bajo nivel de acuerdo)	El ítem tiene una relación tangencial /lejana con la dimensión.
	3. Acuerdo (moderado nivel)	El ítem tiene una relación moderada con la dimensión que se está midiendo.
	4. Totalmente de Acuerdo (alto nivel)	El ítem se encuentra está relacionado con la dimensión que está midiendo.
RELEVANCIA El ítem es esencial o importante, es decir debe ser incluido.	1. No cumple con el criterio	El ítem puede ser eliminado sin que se vea afectada la medición de la dimensión.
	2. Bajo Nivel	El ítem tiene alguna relevancia, pero otro ítem puede estar incluyendo lo que mide éste.
	3. Moderado nivel	El ítem es relativamente importante.
	4. Alto nivel	El ítem es muy relevante y debe ser incluido.

Leer con detenimiento los ítems y calificar en una escala de 1 a 4 su valoración, así como solicitamos brinde sus observaciones que considere pertinente

1 No cumple con el criterio
2. Bajo Nivel
3. Moderado nivel
4. Alto nivel

DIMENSIONES DEL INSTRUMENTO: POBREZA CRÓNICA.

- PRIMERA DIMENSIÓN: POBREZA MONETARIA.

- Objetivo de la Dimensión: “Determinar la incidencia de la fuente de alimentos en la pobreza crónica en el AAHH Los Ángeles VMT”.

Indicadores	ítem	claridad	coherencia	relevancia	Observaciones / recomendaciones
Condiciones educativas	¿Los pobladores del AAHH Los Ángeles se preocupan por aprender nuevas actividades?	4	4	4	
	¿Los pobladores del AAHH Los Ángeles se preocupan de fortalecer sus habilidades y capacidades?	4	4	4	
Condiciones de vida	¿Cree que el nivel educativo de los pobladores del AAHH Los Ángeles, les facilita la obtención de empleo?	4	4	4	
	¿Considera que la falta de instituciones educativas en el AAHH Los Ángeles, insta a la búsqueda de mejores oportunidades?	4	4	4	
	¿Los pobladores del AAHH Los Ángeles tienen acceso a estudios superiores?	4	4	4	
Trabajo	¿Los pobladores del AAHH Los Ángeles, cuentan con un trabajo permanente?	4	4	4	
	¿Los pobladores reciben beneficios sociales?	4	4	4	
Salud	¿Tienen acceso a servicios de salud gratuitos?	4	4	4	
	¿Los pobladores del AAHH Los Ángeles, acceden a campañas de salud médico?	4	4	4	

- SEGUNDA DIMENSIÓN: NECESIDADES BÁSICAS INSATISFECHAS.

- Objetivo de la Dimensión: “Determinar la incidencia de la fuente de alimentos en la pobreza crónica en el AAHH Los Ángeles VMT”.

Indicadores	ítem	claridad	coherencia	relevancia	Observaciones / recomendaciones
Vivienda propia	¿Cuenta usted con vivienda propia?	4	4	4	
	¿Es usted beneficiario de programas de acceso a vivienda social?	4	4	4	

	¿Sus ingresos económicos le permiten ahorrar dinero para comprar un lote?	4	4	4	
Servicios básicos	¿Considera que son óptimas las actuales condiciones físicas de su vivienda?	4	4	4	
	¿En su localidad se cuenta con servicio de desagüe y alcantarillado?	4	4	4	
	¿Se cuenta en su localidad con alumbrado público y espacios de recreación?	4	4	4	
Estilo de vida	¿Cuenta con servicio de agua potable las 24 horas al día los 7 días a la semana?	4	4	4	
	¿Cuenta con vehículo particular para su traslado?	4	4	4	
Educación y empleo	¿Consideran que son una familia de clase baja?	4	4	4	
	¿Con los programas sociales que recibe se mejora su calidad de vida?	4	4	4	

- **TERCERA DIMENSIÓN: EXCLUSIÓN SOCIAL.**

- Objetivo de la Dimensión: “Determinar la incidencia de la fuente de alimentos en la pobreza crónica en el AAHH Los Ángeles VMT”.

Indicadores	ítem	claridad	coherencia	relevancia	Observaciones / recomendaciones
Desempleo	¿Considera que cuenta con niveles moderados de calidad de vida?	4	4	4	
	¿Considera que las actividades laborales que desempeña le ayudan a mejorar su calidad de vida?	4	4	4	
Educación	¿Considera que el Estado le ayuda a mejorar su situación económica?	4	4	4	
	¿Sus hijos pueden acceder a una educación adecuada?	4	4	4	
Vivienda inadecuada	¿En su grupo familiar perciben salarios superiores al mínimo?	4	4	4	
Acceso a servicios de salud	¿Considera que los subsidios económicos le dan oportunidad de superarse económicamente?	4	4	4	
Participación cívica y política:	¿Desde que perciben ayudas por parte del	4	4	4	

	Estado su situación económica ha mejorado				
	¿Considera que los programas sociales le brindan resguardo frente a problemas económicos?	4	4	4	



Dr. Ricardo Guevara Fernández
METODOLOGO ESTADISTICO
CEL: 997511808 / 952883087

Firma del evaluador
DNI: 01048544

	<ul style="list-style-type: none"> • Estabilidad de los alimentos (Disponibilidad de alimentos, Vías de acceso, Crisis económica, Acontecimientos cíclicos). • Consumo y utilización de los alimentos (Uso de alimentos, Capacidad de asimilar los nutrientes, Estado de salud, Calidad de servicios básicos). <p>“La fuente de alimentos y su incidencia en la pobreza crónica en el AAHH Los Ángeles VMT”.</p>
--	--

4. **Soporte teórico**

(describir en función al modelo teórico)

Escala / Área	Subescala (dimensiones)	Definición
Fuente de alimentos. (Le Coq, Grisa, Guéneau, & Niederle, 2021) señalaron que las dificultades alimentarias se encuentran en el día a día. Solucionar la problemática del hambre, la desnutrición, la producción, brindar garantía al acceso de alimentos sanos, salvaguardar el medio ambiente, otorgarle el valor que corresponde a las culturas locales y asegurar la colaboración de los ciudadanos, son retos que dinamizan el sistema alimentario.	Disponibilidad de alimentos	(Le Coq, Grisa, Guéneau, & Niederle, 2021) mencionaron que el dinamismo del sistema alimentario es crucial para enfrentar la problemática en cuanto a la producción y ayuda alimentaria.
	Acceso a los alimentos	La ciudadanía juega un rol importante para el compromiso y participación de las mismas; otorgando alternativas de satisfacción a la disponibilidad y capacidad de almacenamiento mediante acciones y políticas públicas que garanticen un sistema alimentario saludable y sostenible. (Le Coq, Grisa, Guéneau, & Niederle, 2021)
	Estabilidad de los alimentos	Se muestran cifras promedio de índices de eficiencia, sugiriendo al gobierno y/o empresas a la optimización de los procesos y procedimientos que coadyuven al incremento de los niveles de Productividad en pro de la dinamización de la economía. (Le Coq, Grisa, Guéneau, & Niederle, 2021)

	Consumo y utilización de los alimentos	La implementación de estrategias como alternativa de optimización para la producción comercialización y consumo de alimentos, otorgando alternativas de satisfacción a la disponibilidad, formas de uso y asimilación nutritiva de los alimentos en pro de conservar el estado de salud mediante acciones y políticas públicas que garanticen un sistema alimentario saludable y sostenible (Le Coq, Grisa, Guéneau, & Niederle, 2021)
--	--	--

5. Presentación de instrucciones para el juez:

A continuación, a usted le presento el cuestionario de **Estrategias de afrontamiento**, en adaptación española por Cano y col. (2007). De acuerdo con los siguientes indicadores califique cada uno de los ítems según corresponda.

Categoría	Calificación	Indicador
CLARIDAD El ítem se comprende fácilmente, es decir, su sintáctica y semántica son adecuadas.	1. No cumple con el criterio	El ítem no es claro.
	2. Bajo Nivel	El ítem requiere bastantes modificaciones o una modificación muy grande en el uso de las palabras de acuerdo con su significado o por la ordenación de estas.
	3. Moderado nivel	Se requiere una modificación muy específica de algunos de los términos del ítem.
	4. Alto nivel	El ítem es claro, tiene semántica y sintaxis adecuada.
COHERENCIA El ítem tiene relación lógica con la dimensión o indicador que está midiendo.	1. totalmente en desacuerdo (no cumple con el criterio)	El ítem no tiene relación lógica con la dimensión.
	2. Desacuerdo (bajo nivel de acuerdo)	El ítem tiene una relación tangencial /lejana con la dimensión.
	3. Acuerdo (moderado nivel)	El ítem tiene una relación moderada con la dimensión que se está midiendo.

	4. Totalmente de Acuerdo (alto nivel)	El ítem se encuentra está relacionado con la dimensión que está midiendo.
RELEVANCIA El ítem es esencial o importante, es decir debe ser incluido.	1. No cumple con el criterio	El ítem puede ser eliminado sin que se vea afectada la medición de la dimensión.
	2. Bajo Nivel	El ítem tiene alguna relevancia, pero otro ítem puede estar incluyendo lo que mide éste.
	3. Moderado nivel	El ítem es relativamente importante.
	4. Alto nivel	El ítem es muy relevante y debe ser incluido.

Leer con detenimiento los ítems y calificar en una escala de 1 a 4 su valoración, así como solicitamos brinde sus observaciones que considere pertinente

1 No cumple con el criterio
2. Bajo Nivel
3. Moderado nivel
4. Alto nivel

DIMENSIONES DEL INSTRUMENTO: ESTRATEGIAS DE AFRONTAMIENTO.

• PRIMERA DIMENSIÓN: DISPONIBILIDAD DE ALIMENTOS.

• Objetivo de la Dimensión: “Determinar la incidencia de la fuente de alimentos en la pobreza crónica en el AAHH Los Ángeles VMT”.

Indicadores	ítem	claridad	coherencia	relevancia	Observaciones / recomendaciones
Producción local	¿Mi familia tiene disponibilidad de alimento durante todo el año?	4	4	4	
Capacidad de almacenamiento	¿Mi familia tiene alimentos no perecederos en reserva?	4	4	4	
	¿Mi familia tiene alimento disponible en caso de una emergencia o desastre natural?	4	4	4	
Capacidad de importación	¿Mi familia tiene la facilidad de adquirir alimentos de otras regiones?	4	4	4	
Ayuda alimentaria	¿Mi familia cuenta con ayuda de programas sociales?	4	4	4	

• SEGUNDA DIMENSIÓN: ACCESO A LOS ALIMENTOS

- Objetivo de la Dimensión: “Determinar la incidencia de la fuente de alimentos en la pobreza crónica en el AAHH Los Ángeles VMT”.

Indicadores	ítem	claridad	coherencia	relevancia	Observaciones / recomendaciones
vías de comunicación	¿Tengo vías de acceso a los lugares de abastos de mi zona y otras regiones?	4	4	4	
Capacidad económica	¿Mi familia tiene la capacidad económica de adquirir alimentos durante todo el año?	4	4	4	
	¿Los precios de los productos alimenticios son al alcance de mi familia?	4	4	4	
Existencia de alimentos en el mercado	¿Tengo variedades de productos alimenticios disponibles durante todo el año?	4	4	4	
	¿Hay vías de acceso de los centros de producción a los mercados o ferias?	4	4	4	

• **TERCERA DIMENSIÓN: CONSUMO Y UTILIZACIÓN DE LOS ALIMENTOS.**

- Objetivo de la Dimensión: “Determinar la incidencia de la fuente de alimentos en la pobreza crónica en el AAHH Los Ángeles VMT”.

Indicadores	ítem	claridad	coherencia	relevancia	Observaciones / recomendaciones
Uso de alimentos	¿Mi familia conoce sobre el uso y empleo de los alimentos correctamente?	4	4	4	
	¿Mi familia entiende la información nutricional de los alimentos procesados que llevan en las etiquetas?	4	4	4	
Capacidad de asimilar los nutrientes	¿En mi familia conocemos las adecuadas combinaciones de los alimentos para su correcta asimilación?	4	4	4	
Estado de salud	¿En mi familia podemos ingerir diferentes alimentos en cualquier tiempo sin problemas de salud?	4	4	4	
Calidad de servicios básicos	¿Mi familia cuenta con servicios básicos como agua potable, desagüe,	4	4	4	

	energía eléctrica durante todo el año?				
--	--	--	--	--	--

• **CUARTA DIMENSIÓN: ESTABILIDAD DE LOS ALIMENTOS.**

- Objetivo de la Dimensión: “Determinar la incidencia de la fuente de alimentos en la pobreza crónica en el AAHH Los Ángeles VMT”.

Indicadores	ítem	claridad	coherencia	relevancia	Observaciones / recomendaciones
Disponibilidad de alimentos	¿En mi familia tenemos disponibilidad de alimentos ante fenómenos naturales como sequías?	4	4	4	
	¿Ante una crisis económica en mi familia tenemos estabilidad y disponibilidad de alimentos para alimentarnos por lo menos durante seis meses?	4	4	4	
Vías de acceso	¿Las vías de acceso que tenemos, no son vulnerables ante acontecimientos cíclicos?	4	4	4	
Crisis económica	¿En mi familia pensamos que tener alimento asegurado es mucho mejor que tener dinero en el banco?	4	4	4	
Acontecimientos cíclicos	¿En mi familia somos conscientes de los cambios climatológicos y estamos preparados para cualquier eventualidad?	4	4	4	



 DR. ALEJANDRO S. MENACHO RIVERA
 CMI SUNEDU: A 01576736
 Firma del evaluador
 DNI: 32403439

	“La fuente de alimentos y su incidencia en la pobreza crónica en el AAHH Los Ángeles VMT”.
--	--

4. **Soporte teórico**

(describir en función al modelo teórico)

Escala / Área	Subescala (dimensiones)	Definición
Pobreza crónica. (Morán, Alarcón, & Alva, 2019), hicieron referencia al impacto negativo de la pobreza sobre la salud, educación y en el entorno de las familias; en ese sentido, resaltaron su asociación a los riesgos de malnutrición desencadenando diversas enfermedades y problemas de salud afectando el desenvolvimiento normal de las acciones y condiciones familiares.	Pobreza monetaria	La pobreza y la desigualdad afecta a todas las naciones del mundo, aunque haciendo diferencias proporcionales en cada una de ellas acorde a su desarrollo, no obstante, quienes realmente son afectados los conllevan a carencias insospechadas en todas las etapas de la vida. (Morán, Alarcón, & Alva, 2019)
	Necesidades básicas insatisfechas	Las necesidades Básicas Insatisfechas es un indicador que reúne ciertas características de una población determinada respecto a sus necesidades de vivienda inadecuada, servicios impropios o la inasistencia de niños a las escuelas. (Morán, Alarcón, & Alva, 2019)
	Exclusión social	La afectación de los niveles de pobreza y sus riesgos asociados, haciendo hincapié en los infantes respecto a su marginación y exclusión social, tomando como referencia los diferentes indicadores que permiten una identificación de la situación real de ellos, y establecer las medidas correspondientes en el aspecto económico y las diferentes necesidades por satisfacer. (Morán, Alarcón, & Alva, 2019)

5. **Presentación de instrucciones para el juez:**

A continuación, a usted le presento la **Escala de Competencias digitales**, de *Llatas Rodríguez, Sarita Emperatriz (2019) adaptado*. De acuerdo con los siguientes indicadores califique cada uno de los ítems según corresponda.

Categoría	Calificación	Indicador
CLARIDAD El ítem se comprende fácilmente, es decir, su sintáctica y semántica son adecuadas.	1. No cumple con el criterio	El ítem no es claro.
	2. Bajo Nivel	El ítem requiere bastantes modificaciones o una modificación muy grande en el uso de las palabras de acuerdo con su significado o por la ordenación de estas.
	3. Moderado nivel	Se requiere una modificación muy específica de algunos de los términos del ítem.
	4. Alto nivel	El ítem es claro, tiene semántica y sintaxis adecuada.
COHERENCIA El ítem tiene relación lógica con la dimensión o indicador que está midiendo.	1. totalmente en desacuerdo (no cumple con el criterio)	El ítem no tiene relación lógica con la dimensión.
	2. Desacuerdo (bajo nivel de acuerdo)	El ítem tiene una relación tangencial /lejana con la dimensión.
	3. Acuerdo (moderado nivel)	El ítem tiene una relación moderada con la dimensión que se está midiendo.
	4. Totalmente de Acuerdo (alto nivel)	El ítem se encuentra está relacionado con la dimensión que está midiendo.
RELEVANCIA El ítem es esencial o importante, es decir debe ser incluido.	1. No cumple con el criterio	El ítem puede ser eliminado sin que se vea afectada la medición de la dimensión.
	2. Bajo Nivel	El ítem tiene alguna relevancia, pero otro ítem puede estar incluyendo lo que mide éste.
	3. Moderado nivel	El ítem es relativamente importante.
	4. Alto nivel	El ítem es muy relevante y debe ser incluido.

Leer con detenimiento los ítems y calificar en una escala de 1 a 4 su valoración, así como solicitamos brinde sus observaciones que considere pertinente

1 No cumple con el criterio
2. Bajo Nivel

3. Moderado nivel
4. Alto nivel

DIMENSIONES DEL INSTRUMENTO: POBREZA CRÓNICA.

• PRIMERA DIMENSIÓN: POBREZA MONETARIA.

- Objetivo de la Dimensión: “Determinar la incidencia de la fuente de alimentos en la pobreza crónica en el AAHH Los Ángeles VMT”.

Indicadores	ítem	claridad	coherencia	relevancia	Observaciones / recomendaciones
Condiciones educativas	¿Los pobladores del AAHH Los Ángeles se preocupan por aprender nuevas actividades?	4	4	4	
	¿Los pobladores del AAHH Los Ángeles se preocupan de fortalecer sus habilidades y capacidades?	4	4	4	
Condiciones de vida	¿Cree que el nivel educativo de los pobladores del AAHH Los Ángeles, les facilita la obtención de empleo?	4	4	4	
	¿Considera que la falta de instituciones educativas en el AAHH Los Ángeles, insta a la búsqueda de mejores oportunidades?	4	4	4	
	¿Los pobladores del AAHH Los Ángeles tienen acceso a estudios superiores?	4	4	4	
Trabajo	¿Los pobladores del AAHH Los Ángeles, cuentan con un trabajo permanente?	4	4	4	
	¿Los pobladores reciben beneficios sociales?	4	4	4	
Salud	¿Tienen acceso a servicios de salud gratuitos?	4	4	4	
	¿Los pobladores del AAHH Los Ángeles, acceden a campañas de salud médico?	4	4	4	

• SEGUNDA DIMENSIÓN: NECESIDADES BÁSICAS INSATISFECHAS.

- Objetivo de la Dimensión: “Determinar la incidencia de la fuente de alimentos en la pobreza crónica en el AAHH Los Ángeles VMT”.

Indicadores	ítem	claridad	coherencia	relevancia	Observaciones / recomendaciones
Vivienda propia	¿Cuenta usted con vivienda propia?	4	4	4	
	¿Es usted beneficiario de programas de acceso a vivienda social?	4	4	4	
	¿Sus ingresos económicos le permiten ahorrar dinero para comprar un lote?	4	4	4	
Servicios básicos	¿Considera que son óptimas las actuales condiciones físicas de su vivienda?	4	4	4	
	¿En su localidad se cuenta con servicio de desagüe y alcantarillado?	4	4	4	
	¿Se cuenta en su localidad con alumbrado público y espacios de recreación?	4	4	4	
Estilo de vida	¿Cuenta con servicio de agua potable las 24 horas al día los 7 días a la semana?	4	4	4	
	¿Cuenta con vehículo particular para su traslado?	4	4	4	
Educación y empleo	¿Consideran que son una familia de clase baja?	4	4	4	
	¿Con los programas sociales que recibe se mejora su calidad de vida?	4	4	4	

• **TERCERA DIMENSIÓN: EXCLUSIÓN SOCIAL.**

- Objetivo de la Dimensión: “Determinar la incidencia de la fuente de alimentos en la pobreza crónica en el AAHH Los Ángeles VMT”.

Indicadores	ítem	claridad	coherencia	relevancia	Observaciones / recomendaciones
Desempleo	¿Considera que cuenta con niveles moderados de calidad de vida?	4	4	4	
	¿Considera que las actividades laborales que desempeña le ayudan a mejorar su calidad de vida?	4	4	4	
Educación	¿Considera que el Estado le ayuda a mejorar su situación económica?	4	4	4	

	¿Sus hijos pueden acceder a una educación adecuada?	4	4	4	
Vivienda inadecuada	¿En su grupo familiar perciben salarios superiores al mínimo?	4	4	4	
Acceso a servicios de salud	¿Considera que los subsidios económicos le dan oportunidad de superarse económicamente?	4	4	4	
Participación cívica y política:	¿Desde que perciben ayudas por parte del Estado su situación económica ha mejorado	4	4	4	
	¿Considera que los programas sociales le brindan resguardo frente a problemas económicos?	4	4	4	



DR. ALEJANDRO S. MENACHO RIVERA
 CMI SUNEDU: A 0157736
Firma del evaluador
DNI: 32403439

	<ul style="list-style-type: none"> • Estabilidad de los alimentos (Disponibilidad de alimentos, Vías de acceso, Crisis económica, Acontecimientos cíclicos). • Consumo y utilización de los alimentos (Uso de alimentos, Capacidad de asimilar los nutrientes, Estado de salud, Calidad de servicios básicos). <p>“La fuente de alimentos y su incidencia en la pobreza crónica en el AAHH Los Ángeles VMT”.</p>
--	--

4. **Soporte teórico**

(describir en función al modelo teórico)

Escala / Área	Subescala (dimensiones)	Definición
<p>Fuente de alimentos.</p> <p>(Le Coq, Grisa, Guéneau, & Niederle, 2021) señalaron que las dificultades alimentarias se encuentran en el día a día. Solucionar la problemática del hambre, la desnutrición, la producción, brindar garantía al acceso de alimentos sanos, salvaguardar el medio ambiente, otorgarle el valor que corresponde a las culturas locales y asegurar la colaboración de los ciudadanos, son retos que dinamizan el sistema alimentario.</p>	Disponibilidad de alimentos	(Le Coq, Grisa, Guéneau, & Niederle, 2021) mencionaron que el dinamismo del sistema alimentario es crucial para enfrentar la problemática en cuanto a la producción y ayuda alimentaria.
	Acceso a los alimentos	La ciudadanía juega un rol importante para el compromiso y participación de las mismas; otorgando alternativas de satisfacción a la disponibilidad y capacidad de almacenamiento mediante acciones y políticas públicas que garanticen un sistema alimentario saludable y sostenible. (Le Coq, Grisa, Guéneau, & Niederle, 2021)
	Estabilidad de los alimentos	Se muestran cifras promedio de índices de eficiencia, sugiriendo al gobierno y/o empresas a la optimización de los procesos y procedimientos que coadyuven al incremento de los niveles de Productividad en pro de la dinamización de la economía. (Le Coq, Grisa, Guéneau, & Niederle, 2021)

	Consumo y utilización de los alimentos	La implementación de estrategias como alternativa de optimización para la producción comercialización y consumo de alimentos, otorgando alternativas de satisfacción a la disponibilidad, formas de uso y asimilación nutritiva de los alimentos en pro de conservar el estado de salud mediante acciones y políticas públicas que garanticen un sistema alimentario saludable y sostenible(Le Coq, Grisa, Guéneau, & Niederle, 2021)
--	--	---

5. Presentación de instrucciones para el juez:

A continuación, a usted le presento el cuestionario de **Estrategias de afrontamiento**, en adaptación española por Cano y col. (2007). De acuerdo con los siguientes indicadores califique cada uno de los ítems según corresponda.

Categoría	Calificación	Indicador
CLARIDAD El ítem se comprende fácilmente, es decir, su sintáctica y semántica son adecuadas.	1. No cumple con el criterio	El ítem no es claro.
	2. Bajo Nivel	El ítem requiere bastantes modificaciones o una modificación muy grande en el uso de las palabras de acuerdo con su significado o por la ordenación de estas.
	3. Moderado nivel	Se requiere una modificación muy específica de algunos de los términos del ítem.
	4. Alto nivel	El ítem es claro, tiene semántica y sintaxis adecuada.
COHERENCIA El ítem tiene relación lógica con la dimensión o indicador que está midiendo.	1. totalmente en desacuerdo (no cumple con el criterio)	El ítem no tiene relación lógica con la dimensión.
	2. Desacuerdo (bajo nivel de acuerdo)	El ítem tiene una relación tangencial /lejana con la dimensión.
	3. Acuerdo (moderado nivel)	El ítem tiene una relación moderada con la dimensión que se está midiendo.

	4. Totalmente de Acuerdo (alto nivel)	El ítem se encuentra está relacionado con la dimensión que está midiendo.
RELEVANCIA El ítem es esencial o importante, es decir debe ser incluido.	1. No cumple con el criterio	El ítem puede ser eliminado sin que se vea afectada la medición de la dimensión.
	2. Bajo Nivel	El ítem tiene alguna relevancia, pero otro ítem puede estar incluyendo lo que mide éste.
	3. Moderado nivel	El ítem es relativamente importante.
	4. Alto nivel	El ítem es muy relevante y debe ser incluido.

Leer con detenimiento los ítems y calificar en una escala de 1 a 4 su valoración, así como solicitamos brinde sus observaciones que considere pertinente

1 No cumple con el criterio
2. Bajo Nivel
3. Moderado nivel
4. Alto nivel

DIMENSIONES DEL INSTRUMENTO: ESTRATEGIAS DE AFRONTAMIENTO.

• PRIMERA DIMENSIÓN: DISPONIBILIDAD DE ALIMENTOS.

• Objetivo de la Dimensión: “Determinar la incidencia de la fuente de alimentos en la pobreza crónica en el AAHH Los Ángeles VMT”.

Indicadores	ítem	claridad	coherencia	relevancia	Observaciones / recomendaciones
Producción local	¿Mi familia tiene disponibilidad de alimento durante todo el año?	4	4	4	
Capacidad de almacenamiento	¿Mi familia tiene alimentos no perecederos en reserva?	4	4	4	
	¿Mi familia tiene alimento disponible en caso de una emergencia o desastre natural?	4	4	4	
Capacidad de importación	¿Mi familia tiene la facilidad de adquirir alimentos de otras regiones?	4	4	4	
Ayuda alimentaria	¿Mi familia cuenta con ayuda de programas sociales?	4	4	4	

• SEGUNDA DIMENSIÓN: ACCESO A LOS ALIMENTOS

- Objetivo de la Dimensión: “Determinar la incidencia de la fuente de alimentos en la pobreza crónica en el AAHH Los Ángeles VMT”.

Indicadores	ítem	claridad	coherencia	relevancia	Observaciones / recomendaciones
vías de comunicación	¿Tengo vías de acceso a los lugares de abastos de mi zona y otras regiones?	4	4	4	
Capacidad económica	¿Mi familia tiene la capacidad económica de adquirir alimentos durante todo el año?	4	4	4	
	¿Los precios de los productos alimenticios son al alcance de mi familia?	4	4	4	
Existencia de alimentos en el mercado	¿Tengo variedades de productos alimenticios disponibles durante todo el año?	4	4	4	
	¿Hay vías de acceso de los centros de producción a los mercados o ferias?	4	4	4	

• **TERCERA DIMENSIÓN: CONSUMO Y UTILIZACIÓN DE LOS ALIMENTOS.**

- Objetivo de la Dimensión: “Determinar la incidencia de la fuente de alimentos en la pobreza crónica en el AAHH Los Ángeles VMT”.

Indicadores	ítem	claridad	coherencia	relevancia	Observaciones / recomendaciones
Uso de alimentos	¿Mi familia conoce sobre el uso y empleo de los alimentos correctamente?	4	4	4	
	¿Mi familia entiende la información nutricional de los alimentos procesados que llevan en las etiquetas?	4	4	4	
Capacidad de asimilar los nutrientes	¿En mi familia conocemos las adecuadas combinaciones de los alimentos para su correcta asimilación?	4	4	4	
Estado de salud	¿En mi familia podemos ingerir diferentes alimentos en cualquier tiempo sin problemas de salud?	4	4	4	
Calidad de servicios básicos	¿Mi familia cuenta con servicios básicos como agua potable, desagüe,	4	4	4	

	energía eléctrica durante todo el año?				
--	--	--	--	--	--

• **CUARTA DIMENSIÓN: ESTABILIDAD DE LOS ALIMENTOS.**

- Objetivo de la Dimensión: “Determinar la incidencia de la fuente de alimentos en la pobreza crónica en el AAHH Los Ángeles VMT”.

Indicadores	ítem	claridad	coherencia	relevancia	Observaciones / recomendaciones
Disponibilidad de alimentos	¿En mi familia tenemos disponibilidad de alimentos ante fenómenos naturales como sequías?	4	4	4	
	¿Ante una crisis económica en mi familia tenemos estabilidad y disponibilidad de alimentos para alimentarnos por lo menos durante seis meses?	4	4	4	
Vías de acceso	¿Las vías de acceso que tenemos, no son vulnerables ante acontecimientos cíclicos?	4	4	4	
Crisis económica	¿En mi familia pensamos que tener alimento asegurado es mucho mejor que tener dinero en el banco?	4	4	4	
Acontecimientos cíclicos	¿En mi familia somos conscientes de los cambios climatológicos y estamos preparados para cualquier eventualidad?	4	4	4	



Firma del evaluador

DNI: 23271871

	“La fuente de alimentos y su incidencia en la pobreza crónica en el AAHH Los Ángeles VMT”.
--	--

4. **Soporte teórico**

(describir en función al modelo teórico)

Escala / Área	Subescala (dimensiones)	Definición
Pobreza crónica. (Morán, Alarcón, & Alva, 2019), hicieron referencia al impacto negativo de la pobreza sobre la salud, educación y en el entorno de las familias; en ese sentido, resaltaron su asociación a los riesgos de malnutrición desencadenando diversas enfermedades y problemas de salud afectando el desenvolvimiento normal de las acciones y condiciones familiares.	Pobreza monetaria	La pobreza y la desigualdad afecta a todas las naciones del mundo, aunque haciendo diferencias proporcionales en cada una de ellas acorde a su desarrollo, no obstante, quienes realmente son afectados los conllevan a carencias insospechadas en todas las etapas de la vida. (Morán, Alarcón, & Alva, 2019)
	Necesidades básicas insatisfechas	Las necesidades Básicas Insatisfechas es un indicador que reúne ciertas características de una población determinada respecto a sus necesidades de vivienda inadecuada, servicios impropios o la inasistencia de niños a las escuelas. (Morán, Alarcón, & Alva, 2019)
	Exclusión social	La afectación de los niveles de pobreza y sus riesgos asociados, haciendo hincapié en los infantes respecto a su marginación y exclusión social, tomando como referencia los diferentes indicadores que permiten una identificación de la situación real de ellos, y establecer las medidas correspondientes en el aspecto económico y las diferentes necesidades por satisfacer. (Morán, Alarcón, & Alva, 2019)

5. **Presentación de instrucciones para el juez:**

A continuación, a usted le presento la **Escala de Competencias digitales**, de *Llatas Rodríguez, Sarita Emperatriz (2019) adaptado*. De acuerdo con los siguientes indicadores califique cada uno de los ítems según corresponda.

Categoría	Calificación	Indicador
CLARIDAD El ítem se comprende fácilmente, es decir, su sintáctica y semántica son adecuadas.	1. No cumple con el criterio	El ítem no es claro.
	2. Bajo Nivel	El ítem requiere bastantes modificaciones o una modificación muy grande en el uso de las palabras de acuerdo con su significado o por la ordenación de estas.
	3. Moderado nivel	Se requiere una modificación muy específica de algunos de los términos del ítem.
	4. Alto nivel	El ítem es claro, tiene semántica y sintaxis adecuada.
COHERENCIA El ítem tiene relación lógica con la dimensión o indicador que está midiendo.	1. totalmente en desacuerdo (no cumple con el criterio)	El ítem no tiene relación lógica con la dimensión.
	2. Desacuerdo (bajo nivel de acuerdo)	El ítem tiene una relación tangencial /lejana con la dimensión.
	3. Acuerdo (moderado nivel)	El ítem tiene una relación moderada con la dimensión que se está midiendo.
	4. Totalmente de Acuerdo (alto nivel)	El ítem se encuentra está relacionado con la dimensión que está midiendo.
RELEVANCIA El ítem es esencial o importante, es decir debe ser incluido.	1. No cumple con el criterio	El ítem puede ser eliminado sin que se vea afectada la medición de la dimensión.
	2. Bajo Nivel	El ítem tiene alguna relevancia, pero otro ítem puede estar incluyendo lo que mide éste.
	3. Moderado nivel	El ítem es relativamente importante.
	4. Alto nivel	El ítem es muy relevante y debe ser incluido.

Leer con detenimiento los ítems y calificar en una escala de 1 a 4 su valoración, así como solicitamos brinde sus observaciones que considere pertinente

1 No cumple con el criterio
2. Bajo Nivel

3. Moderado nivel
4. Alto nivel

DIMENSIONES DEL INSTRUMENTO: POBREZA CRÓNICA.

• PRIMERA DIMENSIÓN: POBREZA MONETARIA.

- Objetivo de la Dimensión: “Determinar la incidencia de la fuente de alimentos en la pobreza crónica en el AAHH Los Ángeles VMT”.

Indicadores	ítem	claridad	coherencia	relevancia	Observaciones / recomendaciones
Condiciones educativas	¿Los pobladores del AAHH Los Ángeles se preocupan por aprender nuevas actividades?	4	4	4	
	¿Los pobladores del AAHH Los Ángeles se preocupan de fortalecer sus habilidades y capacidades?	4	4	4	
Condiciones de vida	¿Cree que el nivel educativo de los pobladores del AAHH Los Ángeles, les facilita la obtención de empleo?	4	4	4	
	¿Considera que la falta de instituciones educativas en el AAHH Los Ángeles, insta a la búsqueda de mejores oportunidades?	4	4	4	
	¿Los pobladores del AAHH Los Ángeles tienen acceso a estudios superiores?	4	4	4	
Trabajo	¿Los pobladores del AAHH Los Ángeles, cuentan con un trabajo permanente?	4	4	4	
	¿Los pobladores reciben beneficios sociales?	4	4	4	
Salud	¿Tienen acceso a servicios de salud gratuitos?	4	4	4	
	¿Los pobladores del AAHH Los Ángeles, acceden a campañas de salud médico?	4	4	4	

• SEGUNDA DIMENSIÓN: NECESIDADES BÁSICAS INSATISFECHAS.

- Objetivo de la Dimensión: “Determinar la incidencia de la fuente de alimentos en la pobreza crónica en el AAHH Los Ángeles VMT”.

Indicadores	ítem	claridad	coherencia	relevancia	Observaciones / recomendaciones
Vivienda propia	¿Cuenta usted con vivienda propia?	4	4	4	
	¿Es usted beneficiario de programas de acceso a vivienda social?	4	4	4	
	¿Sus ingresos económicos le permiten ahorrar dinero para comprar un lote?	4	4	4	
Servicios básicos	¿Considera que son óptimas las actuales condiciones físicas de su vivienda?	4	4	4	
	¿En su localidad se cuenta con servicio de desagüe y alcantarillado?	4	4	4	
	¿Se cuenta en su localidad con alumbrado público y espacios de recreación?	4	4	4	
Estilo de vida	¿Cuenta con servicio de agua potable las 24 horas al día los 7 días a la semana?	4	4	4	
	¿Cuenta con vehículo particular para su traslado?	4	4	4	
Educación y empleo	¿Consideran que son una familia de clase baja?	4	4	4	
	¿Con los programas sociales que recibe se mejora su calidad de vida?	4	4	4	

• **TERCERA DIMENSIÓN: EXCLUSIÓN SOCIAL.**

- Objetivo de la Dimensión: “Determinar la incidencia de la fuente de alimentos en la pobreza crónica en el AAHH Los Ángeles VMT”.

Indicadores	ítem	claridad	coherencia	relevancia	Observaciones / recomendaciones
Desempleo	¿Considera que cuenta con niveles moderados de calidad de vida?	4	4	4	
	¿Considera que las actividades laborales que desempeña le ayudan a mejorar su calidad de vida?	4	4	4	
Educación	¿Considera que el Estado le ayuda a mejorar su situación económica?	4	4	4	

	¿Sus hijos pueden acceder a una educación adecuada?	4	4	4	
Vivienda inadecuada	¿En su grupo familiar perciben salarios superiores al mínimo?	4	4	4	
Acceso a servicios de salud	¿Considera que los subsidios económicos le dan oportunidad de superarse económicamente?	4	4	4	
Participación cívica y política:	¿Desde que perciben ayudas por parte del Estado su situación económica ha mejorado	4	4	4	
	¿Considera que los programas sociales le brindan resguardo frente a problemas económicos?	4	4	4	



Firma del evaluador
DNI: 23271871

Evaluación por juicio de expertos

Respetado juez: Usted ha sido seleccionado para evaluar el instrumento “Fuente de alimentos”. La evaluación del instrumento es de gran relevancia para lograr que sea válido y que los resultados obtenidos a partir de éste sean utilizados eficientemente; aportando al quehacer de la gestión pública. Agradecemos su valiosa colaboración.

1. Datos generales del juez:

Nombre del juez:	Dr. Jorge Raúl Montañez Benito
Grado profesional:	Maestría () Doctor (X)
Área de formación académica:	Clínica () Social () Educativa (X) Organizacional (X)
Áreas de experiencia profesional:	Doctorado, Metodología, Investigación
Institución donde labora:	Universidad Señor de Sipán (USS) .
Tiempo de experiencia profesional en el área:	2 a 4 años () Más de 5 años (X)
Experiencia en Investigación Psicométrica: (si corresponde)	Trabajo(s) psicométricos realizados Título del estudio realizado.

2. Propósito de la evaluación:

Validar el contenido del instrumento, por juicio de expertos.

3. Datos de la escala (Colocar nombre de la escala, cuestionario o inventario)

Nombre de la Prueba:	Fuente de alimentos
Autor:	Mtro. Ochoa Tataje Chalfryd Javier
Procedencia:	Perú
Administración:	Grupo de investigación.
Tiempo de aplicación:	25 minutos
Ámbito de aplicación:	AAHH Los Ángeles VMT – Región Lima.
Significación:	Compuesta con un total de 20 ítems, en escala Likert y de 4 dimensiones: <ul style="list-style-type: none">• Disponibilidad de alimentos (Producción local, Capacidad de importación, Capacidad de almacenamiento, Ayuda alimentaria).• Acceso a los alimentos (vías de comunicación, Capacidad económica, Existencia de alimentos en el mercado).• Estabilidad de los alimentos (Disponibilidad de alimentos, Vías de acceso, Crisis económica, Acontecimientos cíclicos).

	<ul style="list-style-type: none"> Consumo y utilización de los alimentos (Uso de alimentos, Capacidad de asimilar los nutrientes, Estado de salud, Calidad de servicios básicos). <p>“La fuente de alimentos y su incidencia en la pobreza crónica en el AAHH Los Ángeles VMT”.</p>
--	---

4. Soporte teórico

(describir en función al modelo teórico)

Escala / Área	Subescala (dimensiones)	Definición
<p>Fuente de alimentos.</p> <p>(Le Coq, Grisa, Guéneau, & Niederle, 2021) señalaron que las dificultades alimentarias se encuentran en el día a día. Solucionar la problemática del hambre, la desnutrición, la producción, brindar garantía al acceso de alimentos sanos, salvaguardar el medio ambiente, otorgarle el valor que corresponde a las culturas locales y asegurar la colaboración de los ciudadanos, son retos que dinamizan el sistema alimentario.</p>	Disponibilidad de alimentos	(Le Coq, Grisa, Guéneau, & Niederle, 2021) mencionaron que el dinamismo del sistema alimentario es crucial para enfrentar la problemática en cuanto a la producción y ayuda alimentaria.
	Acceso a los alimentos	La ciudadanía juega un rol importante para el compromiso y participación de las mismas; otorgando alternativas de satisfacción a la disponibilidad y capacidad de almacenamiento mediante acciones y políticas públicas que garanticen un sistema alimentario saludable y sostenible. (Le Coq, Grisa, Guéneau, & Niederle, 2021)
	Estabilidad de los alimentos	Se muestran cifras promedio de índices de eficiencia, sugiriendo al gobierno y/o empresas a la optimización de los procesos y procedimientos que coadyuven al incremento de los niveles de Productividad en pro de la dinamización de la economía. (Le Coq, Grisa, Guéneau, & Niederle, 2021)
	Consumo y utilización de los alimentos	La implementación de estrategias como alternativa de optimización para la producción comercialización y consumo de alimentos, otorgando alternativas de satisfacción a la disponibilidad, formas de uso y asimilación nutritiva de los alimentos en pro de conservar el estado de salud

		mediante acciones y políticas públicas que garanticen un sistema alimentario saludable y sostenible (Le Coq, Grisa, Guéneau, & Niederle, 2021)
--	--	--

5. Presentación de instrucciones para el juez:

A continuación, a usted le presento el cuestionario de **Estrategias de afrontamiento**, en adaptación española por Cano y col. (2007). De acuerdo con los siguientes indicadores califique cada uno de los ítems según corresponda.

Categoría	Calificación	Indicador
CLARIDAD El ítem se comprende fácilmente, es decir, su sintáctica y semántica son adecuadas.	1. No cumple con el criterio	El ítem no es claro.
	2. Bajo Nivel	El ítem requiere bastantes modificaciones o una modificación muy grande en el uso de las palabras de acuerdo con su significado o por la ordenación de estas.
	3. Moderado nivel	Se requiere una modificación muy específica de algunos de los términos del ítem.
	4. Alto nivel	El ítem es claro, tiene semántica y sintaxis adecuada.
COHERENCIA El ítem tiene relación lógica con la dimensión o indicador que está midiendo.	1. totalmente en desacuerdo (no cumple con el criterio)	El ítem no tiene relación lógica con la dimensión.
	2. Desacuerdo (bajo nivel de acuerdo)	El ítem tiene una relación tangencial /lejana con la dimensión.
	3. Acuerdo (moderado nivel)	El ítem tiene una relación moderada con la dimensión que se está midiendo.
	4. Totalmente de Acuerdo (alto nivel)	El ítem se encuentra está relacionado con la dimensión que está midiendo.
RELEVANCIA El ítem es esencial o importante, es decir debe ser incluido.	1. No cumple con el criterio	El ítem puede ser eliminado sin que se vea afectada la medición de la dimensión.
	2. Bajo Nivel	El ítem tiene alguna relevancia, pero otro ítem puede estar incluyendo lo que mide éste.
	3. Moderado nivel	El ítem es relativamente importante.
	4. Alto nivel	El ítem es muy relevante y debe ser incluido.

Leer con detenimiento los ítems y calificar en una escala de 1 a 4 su valoración, así como solicitamos brinde sus observaciones que considere pertinente

1 No cumple con el criterio
2. Bajo Nivel
3. Moderado nivel
4. Alto nivel

DIMENSIONES DEL INSTRUMENTO: ESTRATEGIAS DE AFRONTAMIENTO.

- **PRIMERA DIMENSIÓN: DISPONIBILIDAD DE ALIMENTOS.**

- Objetivo de la Dimensión: “Determinar la incidencia de la fuente de alimentos en la pobreza crónica en el AAHH Los Ángeles VMT”.

Indicadores	ítem	claridad	coherencia	relevancia	Observaciones / recomendaciones
Producción local	¿Mi familia tiene disponibilidad de alimento durante todo el año?	4	4	4	
Capacidad de almacenamiento	¿Mi familia tiene alimentos no perecederos en reserva?	4	4	4	
	¿Mi familia tiene alimento disponible en caso de una emergencia o desastre natural?	4	4	4	
Capacidad de importación	¿Mi familia tiene la facilidad de adquirir alimentos de otras regiones?	4	4	4	
Ayuda alimentaria	¿Mi familia cuenta con ayuda de programas sociales?	4	4	4	

- **SEGUNDA DIMENSIÓN: ACCESO A LOS ALIMENTOS**

- Objetivo de la Dimensión: “Determinar la incidencia de la fuente de alimentos en la pobreza crónica en el AAHH Los Ángeles VMT”.

Indicadores	ítem	claridad	coherencia	relevancia	Observaciones / recomendaciones
vías de comunicación	¿Tengo vías de acceso a los lugares de abastos de mi zona y otras regiones?	4	4	4	
Capacidad económica	¿Mi familia tiene la capacidad económica de adquirir alimentos durante todo el año?	4	4	4	
	¿Los precios de los productos alimenticios son al alcance de mi familia?	4	4	4	
Existencia de alimentos en el mercado	¿Tengo variedades de productos alimenticios disponibles durante todo el año?	4	4	4	
	¿Hay vías de acceso de los centros de producción a los mercados o ferias?	4	4	4	

- **TERCERA DIMENSIÓN: CONSUMO Y UTILIZACIÓN DE LOS ALIMENTOS.**

- Objetivo de la Dimensión: “Determinar la incidencia de la fuente de alimentos en la pobreza crónica en el AAHH Los Ángeles VMT”.

Indicadores	ítem	claridad	coherencia	relevancia	Observaciones / recomendaciones
Uso de alimentos	¿Mi familia conoce sobre el uso y empleo de los alimentos correctamente?	4	4	4	
	¿Mi familia entiende la información nutricional de los alimentos procesados que llevan en las etiquetas?	4	4	4	
Capacidad de asimilar los nutrientes	¿En mi familia conocemos las adecuadas combinaciones de los alimentos para su correcta asimilación?	4	4	4	
Estado de salud	¿En mi familia podemos ingerir diferentes alimentos en cualquier tiempo sin problemas de salud?	4	4	4	
Calidad de servicios básicos	¿Mi familia cuenta con servicios básicos como agua potable, desagüe, energía eléctrica durante todo el año?	4	4	4	

- **CUARTA DIMENSIÓN: ESTABILIDAD DE LOS ALIMENTOS.**

- Objetivo de la Dimensión: “Determinar la incidencia de la fuente de alimentos en la pobreza crónica en el AAHH Los Ángeles VMT”.

Indicadores	ítem	claridad	coherencia	relevancia	Observaciones / recomendaciones
Disponibilidad de alimentos	¿En mi familia tenemos disponibilidad de alimentos ante fenómenos naturales como sequías?	4	4	4	
	¿Ante una crisis económica en mi familia tenemos estabilidad y disponibilidad de alimentos para alimentarnos por lo menos durante seis meses?	4	4	4	
Vías de acceso	¿Las vías de acceso que tenemos, no son vulnerables ante acontecimientos cíclicos?	4	4	4	
Crisis económica	¿En mi familia pensamos que tener alimento	4	4	4	

	asegurado es mucho mejor que tener dinero en el banco?				
Acontecimientos cíclicos	¿En mi familia somos conscientes de los cambios climatológicos y estamos preparados para cualquier eventualidad?	4	4	4	



 Montañez Benito Jorge Raúl
 Doctor en Administración
 Metodólogo

Firma del evaluadorDNI:
47063869

	<ul style="list-style-type: none"> Exclusión social (Desempleo, Educación, Vivienda inadecuada, Acceso a servicios de salud, Participación cívica y política). <p>“La fuente de alimentos y su incidencia en la pobreza crónica en el AAHH Los Ángeles VMT”.</p>
--	---

4. Soporte teórico

(describir en función al modelo teórico)

Escala / Área	Subescala (dimensiones)	Definición
<p>Pobreza crónica.</p> <p>(Morán, Alarcón, & Alva, 2019), hicieron referencia al impacto negativo de la pobreza sobre la salud, educación y en el entorno de las familias; en ese sentido, resaltaron su asociación a los riesgos de malnutrición desencadenando diversas enfermedades y problemas de salud afectando el desenvolvimiento normal de las acciones y condiciones familiares.</p>	Pobreza monetaria	La pobreza y la desigualdad afecta a todas las naciones del mundo, aunque haciendo diferencias proporcionales en cada una de ellas acorde a su desarrollo, no obstante, quienes realmente son afectados los conllevan a carencias insospechadas en todas las etapas de la vida. (Morán, Alarcón, & Alva, 2019)
	Necesidades básicas insatisfechas	Las necesidades Básicas Insatisfechas es un indicador que reúne ciertas características de una población determinada respecto a sus necesidades de vivienda inadecuada, servicios impropios o la inasistencia de niños a las escuelas. (Morán, Alarcón, & Alva, 2019)
	Exclusión social	La afectación de los niveles de pobreza y sus riesgos asociados, haciendo hincapié en los infantes respecto a su marginación y exclusión social, tomando como referencia los diferentes indicadores que permiten una identificación de la situación real de ellos, y establecer las medidas correspondientes en el aspecto económico y las diferentes necesidades por satisfacer. (Morán, Alarcón, & Alva, 2019)

5. Presentación de instrucciones para el juez:

A continuación, a usted le presento la **Escala de Competencias digitales**, de Llatas Rodríguez, Sarita Emperatriz (2019) adaptado. De acuerdo con los siguientes indicadores califique cada uno de los ítems según corresponda.

Categoría	Calificación	Indicador
CLARIDAD El ítem se comprende fácilmente, es decir, su sintáctica y semántica son adecuadas.	1. No cumple con el criterio	El ítem no es claro.
	2. Bajo Nivel	El ítem requiere bastantes modificaciones o una modificación muy grande en el uso de las palabras de acuerdo con su significado o por la ordenación de estas.
	3. Moderado nivel	Se requiere una modificación muy específica de algunos de los términos del ítem.
	4. Alto nivel	El ítem es claro, tiene semántica y sintaxis adecuada.
COHERENCIA El ítem tiene relación lógica con la dimensión o indicador que está midiendo.	1. totalmente en desacuerdo (no cumple con el criterio)	El ítem no tiene relación lógica con la dimensión.
	2. Desacuerdo (bajo nivel de acuerdo)	El ítem tiene una relación tangencial /lejana con la dimensión.
	3. Acuerdo (moderado nivel)	El ítem tiene una relación moderada con la dimensión que se está midiendo.
	4. Totalmente de Acuerdo (alto nivel)	El ítem se encuentra está relacionado con la dimensión que está midiendo.
RELEVANCIA El ítem es esencial o importante, es decir debe ser incluido.	1. No cumple con el criterio	El ítem puede ser eliminado sin que se vea afectada la medición de la dimensión.
	2. Bajo Nivel	El ítem tiene alguna relevancia, pero otro ítem puede estar incluyendo lo que mide éste.
	3. Moderado nivel	El ítem es relativamente importante.
	4. Alto nivel	El ítem es muy relevante y debe ser incluido.

Leer con detenimiento los ítems y calificar en una escala de 1 a 4 su valoración, así como solicitamos brinde sus observaciones que considere pertinente

1 No cumple con el criterio
2. Bajo Nivel
3. Moderado nivel
4. Alto nivel

DIMENSIONES DEL INSTRUMENTO: POBREZA CRÓNICA.

- **PRIMERA DIMENSIÓN: POBREZA MONETARIA.**

- Objetivo de la Dimensión: “Determinar la incidencia de la fuente de alimentos en la pobreza crónica en el AAHH Los Ángeles VMT”.

Indicadores	ítem	claridad	coherencia	relevancia	Observaciones / recomendaciones
Condiciones educativas	¿Los pobladores del AAHH Los Ángeles se preocupan por aprender nuevas actividades?	4	4	4	
	¿Los pobladores del AAHH Los Ángeles se preocupan de fortalecer sus habilidades y capacidades?	4	4	4	
Condiciones de vida	¿Cree que el nivel educativo de los pobladores del AAHH Los Ángeles, les facilita la obtención de empleo?	4	4	4	
	¿Considera que la falta de instituciones educativas en el AAHH Los Ángeles, insta a la búsqueda de mejores oportunidades?	4	4	4	
	¿Los pobladores del AAHH Los Ángeles tienen acceso a estudios superiores?	4	4	4	
Trabajo	¿Los pobladores del AAHH Los Ángeles, cuentan con un trabajo permanente?	4	4	4	
	¿Los pobladores reciben beneficios sociales?	4	4	4	
Salud	¿Tienen acceso a servicios de salud gratuitos?	4	4	4	
	¿Los pobladores del AAHH Los Ángeles, acceden a campañas de salud médico?	4	4	4	

- **SEGUNDA DIMENSIÓN: NECESIDADES BÁSICAS INSATISFECHAS.**

- Objetivo de la Dimensión: “Determinar la incidencia de la fuente de alimentos en la pobreza crónica en el AAHH Los Ángeles VMT”.

Indicadores	ítem	claridad	coherencia	relevancia	Observaciones / recomendaciones
Vivienda propia	¿Cuenta usted con vivienda propia?	4	4	4	
	¿Es usted beneficiario de programas de acceso a vivienda social?	4	4	4	

	¿Sus ingresos económicos le permiten ahorrar dinero para comprar un lote?	4	4	4	
Servicios básicos	¿Considera que son óptimas las actuales condiciones físicas de su vivienda?	4	4	4	
	¿En su localidad se cuenta con servicio de desagüe y alcantarillado?	4	4	4	
	¿Se cuenta en su localidad con alumbrado público y espacios de recreación?	4	4	4	
Estilo de vida	¿Cuenta con servicio de agua potable las 24 horas al día los 7 días a la semana?	4	4	4	
	¿Cuenta con vehículo particular para su traslado?	4	4	4	
Educación y empleo	¿Consideran que son una familia de clase baja?	4	4	4	
	¿Con los programas sociales que recibe se mejora su calidad de vida?	4	4	4	

- **TERCERA DIMENSIÓN: EXCLUSIÓN SOCIAL.**

- Objetivo de la Dimensión: “Determinar la incidencia de la fuente de alimentos en la pobreza crónica en el AAHH Los Ángeles VMT”.

Indicadores	ítem	claridad	coherencia	relevancia	Observaciones / recomendaciones
Desempleo	¿Considera que cuenta con niveles moderados de calidad de vida?	4	4	4	
	¿Considera que las actividades laborales que desempeña le ayudan a mejorar su calidad de vida?	4	4	4	
Educación	¿Considera que el Estado le ayuda a mejorar su situación económica?	4	4	4	
	¿Sus hijos pueden acceder a una educación adecuada?	4	4	4	
Vivienda inadecuada	¿En su grupo familiar perciben salarios superiores al mínimo?	4	4	4	
Acceso a servicios de salud	¿Considera que los subsidios económicos le dan oportunidad de superarse económicamente?	4	4	4	
Participación cívica y política:	¿Desde que perciben ayudas por parte del	4	4	4	

	Estado su situación económica ha mejorado				
	¿Considera que los programas sociales le brindan resguardo frente a problemas económicos?	4	4	4	



Montañez Benito Jorge Raúl
Doctor en Administración
Metodólogo
Firma del evaluador
DNI: 47063869

	<ul style="list-style-type: none"> Consumo y utilización de los alimentos (Uso de alimentos, Capacidad de asimilar los nutrientes, Estado de salud, Calidad de servicios básicos). <p>“La fuente de alimentos y su incidencia en la pobreza crónica en el AAHH Los Ángeles VMT”.</p>
--	---

4. **Soporte teórico**

(describir en función al modelo teórico)

Escala / Área	Subescala (dimensiones)	Definición
Fuente de alimentos. (Le Coq, Grisa, Guéneau, & Niederle, 2021) señalaron que las dificultades alimentarias se encuentran en el día a día. Solucionar la problemática del hambre, la desnutrición, la producción, brindar garantía al acceso de alimentos sanos, salvaguardar el medio ambiente, otorgarle el valor que corresponde a las culturas locales y asegurar la colaboración de los ciudadanos, son retos que dinamizan el sistema alimentario.	Disponibilidad de alimentos	(Le Coq, Grisa, Guéneau, & Niederle, 2021) mencionaron que el dinamismo del sistema alimentario es crucial para enfrentar la problemática en cuanto a la producción y ayuda alimentaria.
	Acceso a los alimentos	La ciudadanía juega un rol importante para el compromiso y participación de las mismas; otorgando alternativas de satisfacción a la disponibilidad y capacidad de almacenamiento mediante acciones y políticas públicas que garanticen un sistema alimentario saludable y sostenible. (Le Coq, Grisa, Guéneau, & Niederle, 2021)
	Estabilidad de los alimentos	Se muestran cifras promedio de índices de eficiencia, sugiriendo al gobierno y/o empresas a la optimización de los procesos y procedimientos que coadyuven al incremento de los niveles de Productividad en pro de la dinamización de la economía. (Le Coq, Grisa, Guéneau, & Niederle, 2021)
	Consumo y utilización de los alimentos	La implementación de estrategias como alternativa de optimización para la producción comercialización y consumo de alimentos, otorgando alternativas de satisfacción a la disponibilidad, formas de uso y asimilación nutritiva de los alimentos en pro de conservar el estado de salud

		mediante acciones y políticas públicas que garanticen un sistema alimentario saludable y sostenible(Le Coq, Grisa, Guéneau, & Niederle, 2021)
--	--	---

5. Presentación de instrucciones para el juez:

A continuación, a usted le presento el cuestionario de **Estrategias de afrontamiento**, en adaptación española por Cano y col. (2007). De acuerdo con los siguientes indicadores califique cada uno de los ítems según corresponda.

Categoría	Calificación	Indicador
CLARIDAD El ítem se comprende fácilmente, es decir, su sintáctica y semántica son adecuadas.	1. No cumple con el criterio	El ítem no es claro.
	2. Bajo Nivel	El ítem requiere bastantes modificaciones o una modificación muy grande en el uso de las palabras de acuerdo con su significado o por la ordenación de estas.
	3. Moderado nivel	Se requiere una modificación muy específica de algunos de los términos del ítem.
	4. Alto nivel	El ítem es claro, tiene semántica y sintaxis adecuada.
COHERENCIA El ítem tiene relación lógica con la dimensión o indicador que está midiendo.	1. totalmente en desacuerdo (no cumple con el criterio)	El ítem no tiene relación lógica con la dimensión.
	2. Desacuerdo (bajo nivel de acuerdo)	El ítem tiene una relación tangencial /lejana con la dimensión.
	3. Acuerdo (moderado nivel)	El ítem tiene una relación moderada con la dimensión que se está midiendo.
	4. Totalmente de Acuerdo (alto nivel)	El ítem se encuentra está relacionado con la dimensión que está midiendo.
RELEVANCIA El ítem es esencial o importante, es decir debe ser incluido.	1. No cumple con el criterio	El ítem puede ser eliminado sin que se vea afectada la medición de la dimensión.
	2. Bajo Nivel	El ítem tiene alguna relevancia, pero otro ítem puede estar incluyendo lo que mide éste.
	3. Moderado nivel	El ítem es relativamente importante.
	4. Alto nivel	El ítem es muy relevante y debe ser incluido.

Leer con detenimiento los ítems y calificar en una escala de 1 a 4 su valoración, así como solicitamos brinde sus observaciones que considere pertinente

1 No cumple con el criterio
2. Bajo Nivel
3. Moderado nivel
4. Alto nivel

DIMENSIONES DEL INSTRUMENTO: ESTRATEGIAS DE AFRONTAMIENTO.

•PRIMERA DIMENSIÓN: DISPONIBILIDAD DE ALIMENTOS.

•Objetivo de la Dimensión: “Determinar la incidencia de la fuente de alimentos en la pobreza crónica en el AAHH Los Ángeles VMT”.

Indicadores	ítem	claridad	coherencia	relevancia	Observaciones / recomendaciones
Producción local	¿Mi familia tiene disponibilidad de alimento durante todo el año?	4	4	4	
Capacidad de almacenamiento	¿Mi familia tiene alimentos no perecederos en reserva?	4	4	4	
	¿Mi familia tiene alimento disponible en caso de una emergencia o desastre natural?	4	4	4	
Capacidad de importación	¿Mi familia tiene la facilidad de adquirir alimentos de otras regiones?	4	4	4	
Ayuda alimentaria	¿Mi familia cuenta con ayuda de programas sociales?	4	4	4	

•SEGUNDA DIMENSIÓN: ACCESO A LOS ALIMENTOS

•Objetivo de la Dimensión: “Determinar la incidencia de la fuente de alimentos en la pobreza crónica en el AAHH Los Ángeles VMT”.

Indicadores	ítem	claridad	coherencia	relevancia	Observaciones / recomendaciones
vías de comunicación	¿Tengo vías de acceso a los lugares de abastos de mi zona y otras regiones?	4	4	4	
Capacidad económica	¿Mi familia tiene la capacidad económica de adquirir alimentos durante todo el año?	4	4	4	
	¿Los precios de los productos alimenticios son al alcance de mi familia?	4	4	4	
Existencia de alimentos en el mercado	¿Tengo variedades de productos alimenticios disponibles durante todo el año?	4	4	4	
	¿Hay vías de acceso de los centros de producción a los mercados o ferias?	4	4	4	

• **TERCERA DIMENSIÓN: CONSUMO Y UTILIZACIÓN DE LOS ALIMENTOS.**

• Objetivo de la Dimensión: “Determinar la incidencia de la fuente de alimentos en la pobreza crónica en el AAHH Los Ángeles VMT”.


Indicadores	ítem	claridad	coherencia	relevancia	Observaciones / recomendaciones
Uso de alimentos	¿Mi familia conoce sobre el uso y empleo de los alimentos correctamente?	4	4	4	
	¿Mi familia entiende la información nutricional de los alimentos procesados que llevan en las etiquetas?	4	4	4	
Capacidad de asimilar los nutrientes	¿En mi familia conocemos las adecuadas combinaciones de los alimentos para su correcta asimilación?	4	4	4	
Estado de salud	¿En mi familia podemos ingerir diferentes alimentos en cualquier tiempo sin problemas de salud?	4	4	4	
Calidad de servicios básicos	¿Mi familia cuenta con servicios básicos como agua potable, desagüe, energía eléctrica durante todo el año?	4	4	4	

• **CUARTA DIMENSIÓN: ESTABILIDAD DE LOS ALIMENTOS.**

• Objetivo de la Dimensión: “Determinar la incidencia de la fuente de alimentos en la pobreza crónica en el AAHH Los Ángeles VMT”.

Indicadores	ítem	claridad	coherencia	relevancia	Observaciones / recomendaciones
Disponibilidad de alimentos	¿En mi familia tenemos disponibilidad de alimentos ante fenómenos naturales como sequías?	4	4	4	
	¿Ante una crisis económica en mi familia tenemos estabilidad y disponibilidad de alimentos para alimentarnos por lo menos durante seis meses?	4	4	4	
Vías de acceso	¿Las vías de acceso que tenemos, no son vulnerables ante acontecimientos cíclicos?	4	4	4	
Crisis económica	¿En mi familia pensamos que tener alimento	4	4	4	

	asegurado es mucho mejor que tener dinero en el banco?				
Acontecimientos cíclicos	¿En mi familia somos conscientes de los cambios climatológicos y estamos preparados para cualquier eventualidad?	4	4	4	



Francis Ibarquen Cueva
Dra. en Ciencias de la Educación

Firma del evaluador
DNI: 09637865

4. Soporte teórico

(describir en función al modelo teórico)

Escala / Área	Subescala (dimensiones)	Definición
Pobreza crónica. (Morán, Alarcón, & Alva, 2019), hicieron referencia al impacto negativo de la pobreza sobre la salud, educación y en el entorno de las familias; en ese sentido, resaltaron su asociación a los riesgos de malnutrición desencadenando diversas enfermedades y problemas de salud afectando el desenvolvimiento normal de las acciones y condiciones familiares.	Pobreza monetaria	La pobreza y la desigualdad afecta a todas las naciones del mundo, aunque haciendo diferencias proporcionales en cada una de ellas acorde a su desarrollo, no obstante, quienes realmente son afectados los conllevan a carencias insospechadas en todas las etapas de la vida. (Morán, Alarcón, & Alva, 2019)
	Necesidades insatisfechas básicas	Las necesidades Básicas Insatisfechas es un indicador que reúne ciertas características de una población determinada respecto a sus necesidades de vivienda inadecuada, servicios impropios o la inasistencia de niños a las escuelas. (Morán, Alarcón, & Alva, 2019)
	Exclusión social	La afectación de los niveles de pobreza y sus riesgos asociados, haciendo hincapié en los infantes respecto a su marginación y exclusión social, tomando como referencia los diferentes indicadores que permiten una identificación de la situación real de ellos, y establecer las medidas correspondientes en el aspecto económico y las diferentes necesidades por satisfacer. (Morán, Alarcón, & Alva, 2019)

5. Presentación de instrucciones para el juez:

A continuación, a usted le presento la **Escala de Competencias digitales**, de Llatas Rodríguez, Sarita Emperatriz (2019) adaptado. De acuerdo con los siguientes indicadores califique cada uno de los ítems según corresponda.

Categoría	Calificación	Indicador
-----------	--------------	-----------

CLARIDAD El ítem se comprende fácilmente, es decir, su sintáctica y semántica son adecuadas.	1. No cumple con el criterio	El ítem no es claro.
	2. Bajo Nivel	El ítem requiere bastantes modificaciones o una modificación muy grande en el uso de las palabras de acuerdo con su significado o por la ordenación de estas.
	3. Moderado nivel	Se requiere una modificación muy específica de algunos de los términos del ítem.
	4. Alto nivel	El ítem es claro, tiene semántica y sintaxis adecuada.
COHERENCIA El ítem tiene relación lógica con la dimensión o indicador que está midiendo.	1. totalmente en desacuerdo (no cumple con el criterio)	El ítem no tiene relación lógica con la dimensión.
	2. Desacuerdo (bajo nivel de acuerdo)	El ítem tiene una relación tangencial /lejana con la dimensión.
	3. Acuerdo (moderado nivel)	El ítem tiene una relación moderada con la dimensión que se está midiendo.
	4. Totalmente de Acuerdo (alto nivel)	El ítem se encuentra está relacionado con la dimensión que está midiendo.
RELEVANCIA El ítem es esencial o importante, es decir debe ser incluido.	1. No cumple con el criterio	El ítem puede ser eliminado sin que se vea afectada la medición de la dimensión.
	2. Bajo Nivel	El ítem tiene alguna relevancia, pero otro ítem puede estar incluyendo lo que mide éste.
	3. Moderado nivel	El ítem es relativamente importante.
	4. Alto nivel	El ítem es muy relevante y debe ser incluido.

Leer con detenimiento los ítems y calificar en una escala de 1 a 4 su valoración, así como solicitamos brinde sus observaciones que considere pertinente

1 No cumple con el criterio
2. Bajo Nivel
3. Moderado nivel
4. Alto nivel

DIMENSIONES DEL INSTRUMENTO: POBREZA CRÓNICA.

•PRIMERA DIMENSIÓN: POBREZA MONETARIA.

- Objetivo de la Dimensión: “Determinar la incidencia de la fuente de alimentos en la pobreza crónica en el AAHH Los Ángeles VMT”.

Indicadores	ítem	claridad	coherencia	relevancia	Observaciones / recomendaciones
Condiciones educativas	¿Los pobladores del AAHH Los Ángeles se preocupan por aprender nuevas actividades?	4	4	4	
	¿Los pobladores del AAHH Los Ángeles se preocupan de fortalecer sus habilidades y capacidades?	4	4	4	
Condiciones de vida	¿Cree que el nivel educativo de los pobladores del AAHH Los Ángeles, les facilita la obtención de empleo?	4	4	4	
	¿Considera que la falta de instituciones educativas en el AAHH Los Ángeles, insta a la búsqueda de mejores oportunidades?	4	4	4	
	¿Los pobladores del AAHH Los Ángeles tienen acceso a estudios superiores?	4	4	4	
Trabajo	¿Los pobladores del AAHH Los Ángeles, cuentan con un trabajo permanente?	4	4	4	
	¿Los pobladores reciben beneficios sociales?	4	4	4	
Salud	¿Tienen acceso a servicios de salud gratuitos?	4	4	4	
	¿Los pobladores del AAHH Los Ángeles, acceden a campañas de salud médico?	4	4	4	

• **SEGUNDA DIMENSIÓN: NECESIDADES BÁSICAS INSATISFECHAS.**

- Objetivo de la Dimensión: “Determinar la incidencia de la fuente de alimentos en la pobreza crónica en el AAHH Los Ángeles VMT”.

Indicadores	ítem	claridad	coherencia	relevancia	Observaciones / recomendaciones
Vivienda propia	¿Cuenta usted con vivienda propia?	4	4	4	
	¿Es usted beneficiario de programas de acceso a vivienda social?	4	4	4	
	¿Sus ingresos económicos le permiten ahorrar dinero para comprar un lote?	4	4	4	
Servicios básicos	¿Considera que son óptimas las actuales	4	4	4	


	condiciones físicas de su vivienda?				
	¿En su localidad se cuenta con servicio de desagüe y alcantarillado?	4	4	4	
	¿Se cuenta en su localidad con alumbrado público y espacios de recreación?	4	4	4	
Estilo de vida	¿Cuenta con servicio de agua potable las 24 horas al día los 7 días a la semana?	4	4	4	
	¿Cuenta con vehículo particular para su traslado?	4	4	4	
Educación y empleo	¿Consideran que son una familia de clase baja?	4	4	4	
	¿Con los programas sociales que recibe se mejora su calidad de vida?	4	4	4	

• **TERCERA DIMENSIÓN: EXCLUSIÓN SOCIAL.**

• **Objetivo de la Dimensión:** “Determinar la incidencia de la fuente de alimentos en la pobreza crónica en el AAHH Los Ángeles VMT”.

Indicadores	ítem	claridad	coherencia	relevancia	Observaciones / recomendaciones
Desempleo	¿Considera que cuenta con niveles moderados de calidad de vida?	4	4	4	
	¿Considera que las actividades laborales que desempeña le ayudan a mejorar su calidad de vida?	4	4	4	
Educación	¿Considera que el Estado le ayuda a mejorar su situación económica?	4	4	4	
	¿Sus hijos pueden acceder a una educación adecuada?	4	4	4	
Vivienda inadecuada	¿En su grupo familiar perciben salarios superiores al mínimo?	4	4	4	
Acceso a servicios de salud	¿Considera que los subsidios económicos le dan oportunidad de superarse económicamente?	4	4	4	
Participación cívica y política:	¿Desde que perciben ayudas por parte del Estado su situación económica ha mejorado?	4	4	4	
	¿Considera que los programas sociales le	4	4	4	

	brindan resguardo frente a problemas económicos?				
--	--	--	--	--	--



Francis Ibarquén Cueva
Dra. en Ciencias de la Educación

Firma del evaluador
DNI: 09637865

	<ul style="list-style-type: none"> Consumo y utilización de los alimentos (Uso de alimentos, Capacidad de asimilar los nutrientes, Estado de salud, Calidad de servicios básicos). <p>“La fuente de alimentos y su incidencia en la pobreza crónica en el AAHH Los Ángeles VMT”.</p>
--	---

4. **Soporte teórico**

(describir en función al modelo teórico)

Escala / Área	Subescala (dimensiones)	Definición
<p>Fuente de alimentos.</p> <p>(Le Coq, Grisa, Guéneau, & Niederle, 2021) señalaron que las dificultades alimentarias se encuentran en el día a día. Solucionar la problemática del hambre, la desnutrición, la producción, brindar garantía al acceso de alimentos sanos, salvaguardar el medio ambiente, otorgarle el valor que corresponde a las culturas locales y asegurar la colaboración de los ciudadanos, son retos que dinamizan el sistema alimentario.</p>	Disponibilidad de alimentos	(Le Coq, Grisa, Guéneau, & Niederle, 2021) mencionaron que el dinamismo del sistema alimentario es crucial para enfrentar la problemática en cuanto a la producción y ayuda alimentaria.
	Acceso a los alimentos	La ciudadanía juega un rol importante para el compromiso y participación de las mismas; otorgando alternativas de satisfacción a la disponibilidad y capacidad de almacenamiento mediante acciones y políticas públicas que garanticen un sistema alimentario saludable y sostenible. (Le Coq, Grisa, Guéneau, & Niederle, 2021)
	Estabilidad de los alimentos	Se muestran cifras promedio de índices de eficiencia, sugiriendo al gobierno y/o empresas a la optimización de los procesos y procedimientos que coadyuven al incremento de los niveles de Productividad en pro de la dinamización de la economía. (Le Coq, Grisa, Guéneau, & Niederle, 2021)
	Consumo y utilización de los alimentos	La implementación de estrategias como alternativa de optimización para la producción comercialización y consumo de alimentos, otorgando alternativas de satisfacción a la disponibilidad, formas de uso y asimilación nutritiva de los alimentos en pro de conservar el estado de salud

		mediante acciones y políticas públicas que garanticen un sistema alimentario saludable y sostenible (Le Coq, Grisa, Guéneau, & Niederle, 2021)
--	--	--

5. Presentación de instrucciones para el juez:

A continuación, a usted le presento el cuestionario de **Estrategias de afrontamiento**, en adaptación española por Cano y col. (2007). De acuerdo con los siguientes indicadores califique cada uno de los ítems según corresponda.

Categoría	Calificación	Indicador
CLARIDAD El ítem se comprende fácilmente, es decir, su sintáctica y semántica son adecuadas.	1. No cumple con el criterio	El ítem no es claro.
	2. Bajo Nivel	El ítem requiere bastantes modificaciones o una modificación muy grande en el uso de las palabras de acuerdo con su significado o por la ordenación de estas.
	3. Moderado nivel	Se requiere una modificación muy específica de algunos de los términos del ítem.
	4. Alto nivel	El ítem es claro, tiene semántica y sintaxis adecuada.
COHERENCIA El ítem tiene relación lógica con la dimensión o indicador que está midiendo.	1. totalmente en desacuerdo (no cumple con el criterio)	El ítem no tiene relación lógica con la dimensión.
	2. Desacuerdo (bajo nivel de acuerdo)	El ítem tiene una relación tangencial /lejana con la dimensión.
	3. Acuerdo (moderado nivel)	El ítem tiene una relación moderada con la dimensión que se está midiendo.
	4. Totalmente de Acuerdo (alto nivel)	El ítem se encuentra está relacionado con la dimensión que está midiendo.
RELEVANCIA El ítem es esencial o importante, es decir debe ser incluido.	1. No cumple con el criterio	El ítem puede ser eliminado sin que se vea afectada la medición de la dimensión.
	2. Bajo Nivel	El ítem tiene alguna relevancia, pero otro ítem puede estar incluyendo lo que mide éste.
	3. Moderado nivel	El ítem es relativamente importante.
	4. Alto nivel	El ítem es muy relevante y debe ser incluido.

Leer con detenimiento los ítems y calificar en una escala de 1 a 4 su valoración, así como solicitamos brinde sus observaciones que considere pertinente

1 No cumple con el criterio
2. Bajo Nivel
3. Moderado nivel
4. Alto nivel

DIMENSIONES DEL INSTRUMENTO: ESTRATEGIAS DE AFRONTAMIENTO.

- PRIMERA DIMENSIÓN: DISPONIBILIDAD DE ALIMENTOS.

• Objetivo de la Dimensión: “Determinar la incidencia de la fuente de alimentos en la pobreza crónica en el AAHH Los Ángeles VMT”.

Indicadores	ítem	claridad	coherencia	relevancia	Observaciones / recomendaciones
Producción local	¿Mi familia tiene disponibilidad de alimento durante todo el año?	4	4	4	
Capacidad de almacenamiento	¿Mi familia tiene alimentos no perecederos en reserva?	4	4	4	
	¿Mi familia tiene alimento disponible en caso de una emergencia o desastre natural?	4	4	4	
Capacidad de importación	¿Mi familia tiene la facilidad de adquirir alimentos de otras regiones?	4	4	4	
Ayuda alimentaria	¿Mi familia cuenta con ayuda de programas sociales?	4	4	4	

- SEGUNDA DIMENSIÓN: ACCESO A LOS ALIMENTOS

• Objetivo de la Dimensión: “Determinar la incidencia de la fuente de alimentos en la pobreza crónica en el AAHH Los Ángeles VMT”.

Indicadores	ítem	claridad	coherencia	relevancia	Observaciones / recomendaciones
vías de comunicación	¿Tengo vías de acceso a los lugares de abastos de mi zona y otras regiones?	4	4	4	
Capacidad económica	¿Mi familia tiene la capacidad económica de adquirir alimentos durante todo el año?	4	4	4	
	¿Los precios de los productos alimenticios son al alcance de mi familia?	4	4	4	
Existencia de alimentos en el mercado	¿Tengo variedades de productos alimenticios disponibles durante todo el año?	4	4	4	

	¿Hay vías de acceso de los centros de producción a los mercados o ferias?	4	4	4	
--	---	---	---	---	--

• **TERCERA DIMENSIÓN: CONSUMO Y UTILIZACIÓN DE LOS ALIMENTOS.**

• Objetivo de la Dimensión: “Determinar la incidencia de la fuente de alimentos en la pobreza crónica en el AAHH Los Ángeles VMT”.


Indicadores	ítem	claridad	coherencia	relevancia	Observaciones / recomendaciones
Uso de alimentos	¿Mi familia conoce sobre el uso y empleo de los alimentos correctamente?	4	4	4	
	¿Mi familia entiende la información nutricional de los alimentos procesados que llevan en las etiquetas?	4	4	4	
Capacidad de asimilar los nutrientes	¿En mi familia conocemos las adecuadas combinaciones de los alimentos para su correcta asimilación?	4	4	4	
Estado de salud	¿En mi familia podemos ingerir diferentes alimentos en cualquier tiempo sin problemas de salud?	4	4	4	
Calidad de servicios básicos	¿Mi familia cuenta con servicios básicos como agua potable, desagüe, energía eléctrica durante todo el año?	4	4	4	

• **CUARTA DIMENSIÓN: ESTABILIDAD DE LOS ALIMENTOS.**

• Objetivo de la Dimensión: “Determinar la incidencia de la fuente de alimentos en la pobreza crónica en el AAHH Los Ángeles VMT”.

Indicadores	ítem	claridad	coherencia	relevancia	Observaciones / recomendaciones
Disponibilidad de alimentos	¿En mi familia tenemos disponibilidad de alimentos ante fenómenos naturales como sequías?	4	4	4	
	¿Ante una crisis económica en mi familia tenemos estabilidad y disponibilidad de alimentos para alimentarnos por lo menos durante seis meses?	4	4	4	
Vías de acceso	¿Las vías de acceso que tenemos, no son vulnerables	4	4	4	

	ante acontecimientos cíclicos?				
Crisis económica	¿En mi familia pensamos que tener alimento asegurado es mucho mejor que tener dinero en el banco?	4	4	4	
Acontecimientos cíclicos	¿En mi familia somos conscientes de los cambios climatológicos y estamos preparados para cualquier eventualidad?	4	4	4	



Dr. Jorge Luis Ruiz
Cruz DNI: 15840740

4. Soporte teórico

(describir en función al modelo teórico)

Escala / Área	Subescala (dimensiones)	Definición
<p>Pobreza crónica.</p> <p>(Morán, Alarcón, & Alva, 2019), hicieron referencia al impacto negativo de la pobreza sobre la salud, educación y en el entorno de las familias; en ese sentido, resaltaron su asociación a los riesgos de malnutrición desencadenando diversas enfermedades y problemas de salud afectando el desenvolvimiento normal de las acciones y condiciones familiares.</p>	Pobreza monetaria	La pobreza y la desigualdad afecta a todas las naciones del mundo, aunque haciendo diferencias proporcionales en cada una de ellas acorde a su desarrollo, no obstante, quienes realmente son afectados los conllevan a carencias insospechadas en todas las etapas de la vida. (Morán, Alarcón, & Alva, 2019)
	Necesidades insatisfechas básicas	Las necesidades Básicas Insatisfechas es un indicador que reúne ciertas características de una población determinada respecto a sus necesidades de vivienda inadecuada, servicios impropios o la inasistencia de niños a las escuelas. (Morán, Alarcón, & Alva, 2019)
	Exclusión social	La afectación de los niveles de pobreza y sus riesgos asociados, haciendo hincapié en los infantes respecto a su marginación y exclusión social, tomando como referencia los diferentes indicadores que permiten una identificación de la situación real de ellos, y establecer las medidas correspondientes en el aspecto económico y las diferentes necesidades por satisfacer. (Morán, Alarcón, & Alva, 2019)

5. Presentación de instrucciones para el juez:

A continuación, a usted le presento la **Escala de Competencias digitales**, de Llatas Rodríguez, Sarita Emperatriz (2019) adaptado. De acuerdo con los siguientes indicadores califique cada uno de los ítems según corresponda.

Categoría	Calificación	Indicador
CLARIDAD	1. No cumple con el criterio	El ítem no es claro.

El ítem se comprende fácilmente, es decir, su sintáctica y semántica son adecuadas.	2. Bajo Nivel	El ítem requiere bastantes modificaciones o una modificación muy grande en el uso de las palabras de acuerdo con su significado o por la ordenación de estas.
	3. Moderado nivel	Se requiere una modificación muy específica de algunos de los términos del ítem.
	4. Alto nivel	El ítem es claro, tiene semántica y sintaxis adecuada.
COHERENCIA El ítem tiene relación lógica con la dimensión o indicador que está midiendo.	1. totalmente en desacuerdo (no cumple con el criterio)	El ítem no tiene relación lógica con la dimensión.
	2. Desacuerdo (bajo nivel de acuerdo)	El ítem tiene una relación tangencial /lejana con la dimensión.
	3. Acuerdo (moderado nivel)	El ítem tiene una relación moderada con la dimensión que se está midiendo.
	4. Totalmente de Acuerdo (alto nivel)	El ítem se encuentra está relacionado con la dimensión que está midiendo.
RELEVANCIA El ítem es esencial o importante, es decir debe ser incluido.	1. No cumple con el criterio	El ítem puede ser eliminado sin que se vea afectada la medición de la dimensión.
	2. Bajo Nivel	El ítem tiene alguna relevancia, pero otro ítem puede estar incluyendo lo que mide éste.
	3. Moderado nivel	El ítem es relativamente importante.
	4. Alto nivel	El ítem es muy relevante y debe ser incluido.

Leer con detenimiento los ítems y calificar en una escala de 1 a 4 su valoración, así como solicitamos brinde sus observaciones que considere pertinente

1 No cumple con el criterio
2. Bajo Nivel
3. Moderado nivel
4. Alto nivel

DIMENSIONES DEL INSTRUMENTO: POBREZA CRÓNICA.

• PRIMERA DIMENSIÓN: POBREZA MONETARIA.

• Objetivo de la Dimensión: “Determinar la incidencia de la fuente de alimentos en la pobreza crónica en el AAHH Los Ángeles VMT”.

Indicadores	ítem	claridad	coherencia	relevancia	Observaciones / recomendaciones
Condiciones educativas	¿Los pobladores del AAHH Los Ángeles se preocupan por aprender nuevas actividades?	4	4	4	
	¿Los pobladores del AAHH Los Ángeles se preocupan de fortalecer sus habilidades y capacidades?	4	4	4	
Condiciones de vida	¿Cree que el nivel educativo de los pobladores del AAHH Los Ángeles, les facilita la obtención de empleo?	4	4	4	
	¿Considera que la falta de instituciones educativas en el AAHH Los Ángeles, insta a la búsqueda de mejores oportunidades?	4	4	4	
	¿Los pobladores del AAHH Los Ángeles tienen acceso a estudios superiores?	4	4	4	
Trabajo	¿Los pobladores del AAHH Los Ángeles, cuentan con un trabajo permanente?	4	4	4	
	¿Los pobladores reciben beneficios sociales?	4	4	4	
Salud	¿Tienen acceso a servicios de salud gratuitos?	4	4	4	
	¿Los pobladores del AAHH Los Ángeles, acceden a campañas de salud médico?	4	4	4	

• **SEGUNDA DIMENSIÓN: NECESIDADES BÁSICAS INSATISFECHAS.**

• Objetivo de la Dimensión: “Determinar la incidencia de la fuente de alimentos en la pobreza crónica en el AAHH Los Ángeles VMT”.

Indicadores	ítem	claridad	coherencia	relevancia	Observaciones / recomendaciones
Vivienda propia	¿Cuenta usted con vivienda propia?	4	4	4	
	¿Es usted beneficiario de programas de acceso a vivienda social?	4	4	4	
	¿Sus ingresos económicos le permiten ahorrar dinero para comprar un lote?	4	4	4	
Servicios básicos	¿Considera que son óptimas las actuales condiciones físicas de su vivienda?	4	4	4	
	¿En su localidad se cuenta con servicio de desagüe y alcantarillado?	4	4	4	

	¿Se cuenta en su localidad con alumbrado público y espacios de recreación?	4	4	4	
Estilo de vida	¿Cuenta con servicio de agua potable las 24 horas al día los 7 días a la semana?	4	4	4	
	¿Cuenta con vehículo particular para su traslado?	4	4	4	
Educación y empleo	¿Consideran que son una familia de clase baja?	4	4	4	
	¿Con los programas sociales que recibe se mejora su calidad de vida?	4	4	4	

• **TERCERA DIMENSIÓN: EXCLUSIÓN SOCIAL.**

• Objetivo de la Dimensión: “Determinar la incidencia de la fuente de alimentos en la pobreza crónica en el AAHH Los Ángeles VMT”.

Indicadores	ítem	claridad	coherencia	relevancia	Observaciones / recomendaciones
Desempleo	¿Considera que cuenta con niveles moderados de calidad de vida?	4	4	4	
	¿Considera que las actividades laborales que desempeña le ayudan a mejorar su calidad de vida?	4	4	4	
Educación	¿Considera que el Estado le ayuda a mejorar su situación económica?	4	4	4	
	¿Sus hijos pueden acceder a una educación adecuada?	4	4	4	
Vivienda inadecuada	¿En su grupo familiar perciben salarios superiores al mínimo?	4	4	4	
Acceso a servicios de salud	¿Considera que los subsidios económicos le dan oportunidad de superarse económicamente?	4	4	4	
Participación cívica y política:	¿Desde que perciben ayudas por parte del Estado su situación económica ha mejorado?	4	4	4	
	¿Considera que los programas sociales le brindan resguardo frente a problemas económicos?	4	4	4	


Dr. Jorge Luis Ruiz
Cruz DNI: 15840740

Anexo 7: Carta de presentación



"Año de la Unidad, la Paz y el Desarrollo"

Lima, 24 de julio del 2023

Señor (a):

Lic. Juan Quispe Huamán

Presidente de la directiva del AA.HH. Los Ángeles - VMT:

ASENTAMIENTO HUMANO LOS ÁNGELES - VILLA MARÍA DEL TRIUNFO

Nº de Carta : 227 – 2023 – UCV – VA – EPG – F05L03/J

Asunto : Solicita autorización para realizar investigación

Referencia : Solicitud del interesado de fecha: 24 de julio del 2023

Tengo a bien dirigirme a usted para saludarlo cordialmente y al mismo tiempo augurarle éxitos en la gestión de la institución a la cual usted representa.

Luego para comunicarle que la Unidad de Posgrado de la Universidad César Vallejo Filial Lima Ate, tiene los Programas de Maestría y Doctorado, en diversas menciones, donde los estudiantes se forman para obtener el Grados Académico de Maestro o de Doctor según el caso.

Para obtener el Grado Académico correspondiente, los estudiantes deben elaborar, presentar, sustentar y aprobar un Trabajo de Investigación Científica (Tesis).

Por tal motivo alcanzo la siguiente información:

- 1) Apellidos y nombres de estudiante: OCHOA TATAJE CHALFRYD JAVIER
- 2) Programa de estudios : Doctorado
- 3) Mención : Gestión Pública y Gobernabilidad
- 4) Título de la investigación : "LA FUENTE DE ALIMENTOS Y SU INCIDENCIA EN LA POBREZA CRÓNICA EN VILLA MARÍA DEL TRIUNFO - REGIÓN LIMA 2023"

Debo señalar que los resultados de la investigación a realizar benefician al estudiante investigador como también a la institución donde se realiza la investigación.

Por tal motivo, solicito a usted amablemente se sirva autorizar la realización de la investigación en la institución que usted dirige.

Atentamente



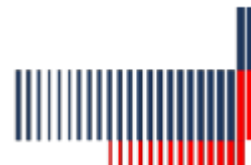

Dra. Consuelo Del Pilar Clemente Castillo
Jefa de la Escuela de Posgrado
Universidad César Vallejo
Campus Ate

"Somos la universidad de los que quieren salir adelante"

Dirección: Ate. Km. 8.2 Carretera. Central, Ate

Correo : posgrado.ate@ucv.edu.pe

Celular: 986 326 023 www.ucv.edu.pe



"Año de la Unidad, la Paz y el Desarrollo"

Señor

Lic. Juan Quispe Huamán

Presidente de la Directiva del Asentamiento Humano "Los Ángeles"

Villa María del Triunfo

De mi mayor consideración:

Ochoa Tataje Chalfryd Javier, identificado con DNI 09826503, domiciliado en Jr. Ismael Pagador 287 Urb. Los Laureles Chorrillos, Doctorando de la Universidad Cesar Vallejo, manifiesto que me encuentro realizando la siguiente investigación.

"La Fuente de alimentos y su incidencia en la Pobreza Crónica en Villa María del Triunfo - Región Lima 2023"

Por lo cual solicito a Usted, vuestra autorización para realizar encuestas relacionadas con mi investigación, en el Asentamiento Humano Los Ángeles - VMT, con el compromiso de proporcionar los resultados de la conclusión del mismo.

Sin otro particular, quedo de Usted como su atento y seguro servidor.

Atentamente,

Chorrillos, 09 de julio de 2023

*A oporto que
realizar la
en cuestión
con espredeate.*

Chalfryd Javier Ochoa Tataje
DNI 09826503



UNIVERSIDAD CÉSAR VALLEJO

ESCUELA DE POSGRADO

DOCTORADO EN GESTIÓN PÚBLICA Y GOBERNABILIDAD

Declaratoria de Autenticidad del Asesor

Yo, MERCADO MARRUFO CELIA EMPERATRIZ, docente de la ESCUELA DE POSGRADO DOCTORADO EN GESTIÓN PÚBLICA Y GOBERNABILIDAD de la UNIVERSIDAD CÉSAR VALLEJO SAC - LIMA ATE, asesor de Tesis titulada: "La Fuente de alimentos y su incidencia en la Pobreza Crónica en Villa María del Triunfo - Región Lima 2023", cuyo autor es OCHOA TATAJE CHALFRYD JAVIER, constato que la investigación tiene un índice de similitud de 19.00%, verificable en el reporte de originalidad del programa Turnitin, el cual ha sido realizado sin filtros, ni exclusiones.

He revisado dicho reporte y concluyo que cada una de las coincidencias detectadas no constituyen plagio. A mi leal saber y entender la Tesis cumple con todas las normas para el uso de citas y referencias establecidas por la Universidad César Vallejo.

En tal sentido, asumo la responsabilidad que corresponda ante cualquier falsedad, ocultamiento u omisión tanto de los documentos como de información aportada, por lo cual me someto a lo dispuesto en las normas académicas vigentes de la Universidad César Vallejo.

LIMA, 18 de Julio del 2023

Apellidos y Nombres del Asesor:	Firma
MERCADO MARRUFO CELIA EMPERATRIZ DNI: 10061458 ORCID: 0000-0002-4187-106X	Firmado electrónicamente por: CMERCADOM el 05- 08-2023 12:44:01

Código documento Trilce: TRI - 0600349