



UNIVERSIDAD CÉSAR VALLEJO

ESCUELA DE POSGRADO

**PROGRAMA ACADÉMICO DE MAESTRÍA EN GESTIÓN
PÚBLICA**

**Recuperación de espacios públicos y su relación con el comercio
informal en el distrito de Villa el Salvador, 2023**

**TESIS PARA OBTENER EL GRADO ACADÉMICO DE:
Maestra en Gestión Pública**

AUTORA:

Villanes Villa, Catherine Angela (orcid.org/0009-0004-1953-1028)

ASESORES:

Dr. Beraun Beraun, Emil Renato (orcid.org/0000-0003-1497-6613)

Dr. Merino Núñez, Mirko (orcid.org/0000-0002-8820-6382)

LÍNEA DE INVESTIGACIÓN:

Gestión de Políticas Públicas

LÍNEA DE RESPONSABILIDAD SOCIAL UNIVERSITARIA:

Desarrollo económico, empleo y emprendimiento

LIMA – PERÚ

2023

Dedicatoria

Al todopoderoso, porque solo con la oración, que me daba fuerza para salir adelante y seguir con el proyecto.

Agradecimiento

Al todopoderoso porque cada día está presente en mis oraciones, y me da paz e inteligencia para seguir con mi proyecto.

A mis hijos Mathias y Renato porque son mi motor de vida, para ser cada día mejor como ser humano y profesional.

A mi esposo Víctor Hugo que me daba fuerza para levantarme cuando me sentía derrotada, con palabras de aliento.

A mi profesor el Dr. Emil Beraun, por tener la suerte de que me toque él como asesor y tener paciencia para ayudarme a levantar las observaciones con mucha claridad.

Índice de Contenidos

Carátula	
Dedicatoria	ii
Agradecimiento	iii
Índice de contenidos	iv
Índice de tablas	v
Índice de figuras	vi
Resumen	vii
Abstract	viii
I. Introducción	1
II. Marco Teórico	6
III. Metodología	15
3.1. Tipo De Investigación Y Diseño De Investigación	15
3.2. Variable Y Operacionalización	16
3.3. Población, Muestra Y Muestreo	18
3.4. Técnicas E Instrumentos De Recolección De Datos	19
3.5. Procedimientos	20
3.6. Método De Análisis De Datos	20
3.7. Aspectos Éticos	20
IV. Resultados	21
V. Discusión	28
VI. Conclusiones	34
VII. Recomendaciones	35
Referencias	36
Anexos	

Índice de tablas

	Pág.
Tabla 1. Operacionalización: recuperación de espacio público	16
Tabla 2. Operacionalización: comercio informal ambulatorio	17
Tabla 3. Distribución de frecuencias de la variable 1: recuperación De espacio público	21
Tabla 4. Distribución de frecuencias de las dimensiones de la Variable 1: recuperación de espacio público	22
Tabla 5. Distribución de frecuencias de la variable 2: comercio Informal	23
Tabla 6. Distribución de frecuencias de las dimensiones de la Variable 2: comercio informal	23
Tabla 7. Coeficiente de correlación de la variable recuperación De espacio público y la variable comercio informal	25
Tabla 8. Coeficiente de correlación de la variable 2 con la dimensión De la variable 1	26

Índice de figuras

	Pág.
Figura 1. Esquema de diseño correlacional	15
Figura 2. Niveles de la recuperación de espacio público	50
Figura 3. Niveles de las dimensiones de la recuperación De espacio público	50
Figura 4. Niveles del comercio informal	51
Figura 5. Niveles de la dimensión de comercio informal	51
Figura 6. Estadística de fiabilidad del primer instrumento	52
Figura 7. Estadística de fiabilidad del segundo instrumento	52
Figura 8. Prueba de normalidad variable 1	53
Figura 9. Prueba de normalidad variable 2	53

Resumen

El presente estudio fue titulado Recuperación de Espacios Públicos y su relación con el comercio informal en el distrito de villa el salvador, 2023. La investigación fue desarrollada con el objetivo de identificar los efectos producidos por el comercio informal ambulatorio que inciden en la recuperación de espacios públicos en el distrito de villa el salvador 2023.

Es así que, la metodología empleada parte de un enfoque cuantitativo, el tipo de estudio fue aplicado y por su profundidad descriptiva-explicativa, el diseño fue no experimental, transversal y correlacional. El instrumento empleado fue el cuestionario.

La información obtenida, fue procesada usando el software estadístico SPSS V26 donde se obtuvo como resultado de la investigación, que la relación de la recuperación del espacio público, con sus respectivas dimensiones, no tienen mayor significación con el comercio informal en el p-valor 0.032 y el Rho Spearman es -0.130 resultando una correlación negativa con relación inversa entre las variables, siendo el grado muy bajo, indicándonos que dado que el espacio público es inajenable e intransferible con un carácter de derecho colectivo no es usurpado por el comercio informal en las calles.

Palabras clave: comercio informal ambulatorio, recuperación del espacio público, contaminación, inseguridad, deterioro.

ABSTRACT

The present study was titled "Recovery of Public Spaces and its Relationship with Informal Commerce in the District of Villa El Salvador, 2023." The research was carried out with the objective of identifying the effects produced by ambulatory informal commerce that impact the recovery of public spaces in the District of Villa El Salvador in 2023.

Thus, the methodology employed in this study follows a quantitative approach. The type of study was applied, and due to its descriptive-explanatory depth, the design was non-experimental, cross-sectional, and correlational. The instrument used was a questionnaire.

The information obtained was processed using the statistical software SPSS V26. The research resulted in finding that the relationship between the recovery of public space and its respective dimensions does not have significant relevance to informal commerce, with a p-value of 0.032 and a Spearman's Rho of -0.130. This indicates a negative correlation with an inverse relationship between the variables, with a very low degree. This suggests that public space, being inalienable and non-transferable with a collective right, is not encroached upon by informal commerce on the streets.

Keywords: ambulatory informal commerce, recovery of public space, pollution, insecurity, deterioration.

I. INTRODUCCIÓN

La administración Pública en la actualidad está siendo visto con una mirada inquisidora por la población, debido a los sucesos y movimientos de los últimos treinta años, se percibe como un ente público carente de razón social, empatía, cero liderazgo , falta de gobernanza y decencia política, ya sea que nuestras autoridades elegidas en las urnas no cumplen con la función por la cual se les eligió, sino también por los funcionarios que eligen para realizar la labor por la cual se les encomendó.

Desde el tiempo de nuestros antecesores hemos visto crecer a nuestro país en plan de lucha por defender lo que nos pertenece como nación, y en ser sometidos por presiones de personas de fuera que quisieron auto apropiarse de nuestras riquezas, lo cual a la mayoría de peruanos siente que nuestro país siguen en esa plena lucha pero ya no por extranjeros, sino por aquellas personas que dicen llamarse políticos, o luchadores por los intereses del que menos tiene y se apoderan de las pocas riquezas que se cuentan.

En la mitad de un espectro lleno de sucesos y hechos que han marcado tendencias en las metrópoli de Latinoamérica, han generado conflictos en el espacio públicos siendo generado por un crecimiento desmedido de la población, desordenado en la periferias de las urbes sin ninguna adecuación territorial, generando así un declive aceleramiento desproporcional crecimiento en dos aspectos, al ser una zona de correspondencia entre los barrios donde se promueve la vida en general y por otra parte el continuismo de la periferia en las diferentes zonas de la urbe, así como la igualdad del individuo y de su expresión con la sociedad.

Los espacios públicos contribuyen por naturaleza a que las personas transiten por accesos libres sin embargo estas libertades no están interiorizadas, algunas personas afectan las actividades libres de uso de otras personas lo que termina en conflicto cuando se ven notorios con las inequidades territoriales son grandes y notarias, sucede cuando hay mayor población, mayor diversidad y también cuando la autoridad local no cuenta con los medios , logística , presupuesto para hacerse presente y demostrar que ellos son los indicados para poner orden.

Las ciudades son los espacios donde fluye la trama urbana y la danza cotidiana se desarrolla haciendo funcionar las cosas. En las últimas décadas, un crecimiento exponencial acompañó el progreso que, llega cierto punto, derrota los principios de un potencial colapso

Nos surge el concepto de corresponsabilidad, cuando los gobiernos locales están encargados de administrar los espacios públicos los usos de ellos deben ser regulado, de la mano de población que deben tener voluntad en hacer buen uso de ellos.

Villa el Salvador es un distrito con 52 años de existencia, es un ciudad que reúne a más de 90 mil habitantes , en su inicios fue un arenal posicionado por inmigrantes del interior del país que llegaron buscando un lugar donde vivir con sus familias, huyendo del terrorismo y de la situación económica deplorable que existía en sus tierras; y hace 15 años ha venido creciendo económicamente, socialmente, demográficamente, estructuralmente a pasos agigantados, se ha presenciado la construcción de pistas, veredas, grandes alamedas, renovadas lozas deportivas en los grupos y sectores del distrito; centros históricos reconstruidos, áreas verdes en los parques, bancas e iluminación en la zona, que viene siendo afectado por el comercio informal que se viene posicionando en varios puntos del distrito.

Como indica nuestro título del proyecto líneas arriba, en la actualidad, el distrito viene cambiando, mostrándonos una nueva cara con miras a la modernidad y desarrollo urbano de la población, viéndose afectado por la ocupación de espacios públicos en zonas totalmente renovadas que son espacios exclusivos para la población sirviendo de recreación, esparcimiento, y actividades culturales.

Como sabemos el comercio informal se origina en sectores con alta proporción de población, cuyas características identificables son la escasez de medios subsistencias. Este comportamiento del mercado informal no es solo exclusivo de economías oprimidas o emergentes, también se puede encontrar en países ya desarrollados o en vías, así lo establece Castañeda & García (2007)

La economía oculta es un problema social y según Soto, (1986) indica que el comercio informal ambulatorio de originó con el proceso de migración o

movilización de personas desde el interior del país a las principales ciudades, así como extranjeros los cuales, se dedicaron a la economía informal como modo de supervivencia, fomentando las actividades comerciales en las calles e invadiendo la vía pública, por lo cual esta actividad informal afecta la recaudación de impuestos, ya que propicia la evasión de impuestos entre otros.

La economía informal es la causa fundamental de los problemas en las ciudades, pero destaca que es un medio de supervivencia y autoempleo para grupos vulnerables con bajos niveles económicos, y su surgimiento es una respuesta a ella, de los sectores más desiguales y con falta de oportunidades en el país. (Gamarra, 2014).

Así mismo, producto del auge del comercio informal, las calles y avenidas se han visto deterioradas, con grietas, falta de señalización en los cruces, muy poco alumbrado público, acumulación de basura, mayor tránsito y caos vehicular, lo que afecta en la salud al poblador Villa salvadoreño.

Ante esta problemática, mi proyecto de investigación busca crear planes de acción, estrategias que debe partir del gobierno local, ya que este ente tienen la gran misión de velar por el reordenamiento de las ciudades y establecer normas para la proliferación del mercado ambulatorio informal; porque el deseo de la población es que se conozca a Villa el Salvador como una ciudad segura, integrada, inteligente y ecológicamente sostenible, distrito urbano ordenado con actividad focalizada acorde a su residencia y goce de niveles de desarrollo urbano para que peatones, vehículos puedan circular más libremente, al igual que la población.

En lo descrito líneas arriba surge la siguiente interrogante en la investigación: ¿Cuál es la relación que existe entre la recuperación de espacios públicos y el comercio informal ambulatorio en el Distrito de Villa el Salvador, 2023?, planteando de manera específica conocer ¿Qué relación existe entre la inseguridad ciudadana y el comercio informal ambulatorio en el Distrito de Villa el Salvador, 2023?, ¿Qué relación existe entre la insalubridad hacinamiento con el comercio informal ambulatorio en el Distrito de Villa el Salvador 2023?, ¿Qué relación existe entre el

deterioro de la estética urbana y el comercio informal ambulatorio en el Distrito de Villa el Salvador, 2023?

Asimismo, el presente estudio cuenta una justificación teórica, la mencionada investigación es por conveniencia ya que busca la relación existente entre las variables recuperación de espacios y el comercio informal en el Distrito de Villa el Salvador, ya que estos dos son variables, sobre dos aspectos fundamentales en el bienestar de los pobladores en el distrito de Villa el Salvador en el 2023.

En el aspecto social, la justificación de la investigación es que, de acuerdo a los resultados obtenidos, se puede favorecer a la comunidad del estudio, ya que se pueden dar propuestas, planes acción, para aliviar el problema de la economía informal y la recuperación de espacios públicos, al igual que manifestándoles a los entes del estado competentes en el tema, sobre las consecuencias en materia de salud a los pobladores de la región, que ocasiona la situación de la economía informal. De igual forma el impacto que esta situación genera para lograr recuperar los espacios públicos.

En cuanto al aspecto teórico, se justificó porque aborda todo el contenido conceptual sobre la recuperación de espacios públicos y el comercio informal, ofreciendo una visión crítica actualizada sobre la situación, basándose en estrategias de conservación de áreas y espacios públicos. De forma que esta investigación pueda aportar conocimientos y antecedentes para futuras investigaciones que se realicen sobre el tema a fin de mejorar el ambiente en calles generado por el comercio informal.

Desde el punto metodológico, esta investigación aporta dos instrumentos de recolección de datos, los cuales han sido sometidos para su aplicación a un proceso de validez y también calculando su confiabilidad, lo cual puede servir de aporte a otras investigaciones correlacionales que deseen determinar relación entre las variables recuperación de espacios y comercio informal.

En cuanto al tema práctico, proporciona información sobre la gestión para recuperación de espacios públicos y el gran problema de la economía informal, sus

resultados pueden servir a entes del Estado competentes en el tema, así como a futuros investigadores que quieran desarrollar el tema con mayor profundidad.

Por otro parte, el objetivo principal del estudio es: Identificar la relación existente entre la recuperación de espacios públicos y el comercio informal ambulatorio en el Distrito de Villa el Salvador 2023; mientras que de manera específica se tiene: Analizar la relación que existe entre la inseguridad ciudadana y el comercio informal ambulatorio en el Distrito de Villa el Salvador ,2023. Determinar la relación que existe entre la insalubridad hacinamiento con el comercio ambulatorio en el Distrito de Villa el Salvador,2023. Determinar la relación que existe entre el deterioro de la estética urbana y el comercio ambulatorio en el Distritito de Villa el Salvador, 2023. Finalmente, se formula las siguientes hipótesis general: Existe relación significativa entre el comercio ambulatorio informal y la recuperación de los espacios públicos; de manera específica: La inseguridad ciudadana se relaciona significativamente con el comercio ambulatorio informal en el distrito de villa el salvador 2023.La insalubridad hacinamiento se relaciona significativamente con el comercio informal ambulatorio en el distrito de villa el salvador 2023. El deterioro de la estética urbana se relaciona significativamente con el comercio informal ambulatorio en el distrito de villa el salvador 2023.

II. MARCO TEÓRICO

Entre los primeros estudios realizados a nivel internacional, Veleda Da Silva (2003) con su investigación documental tiene como objetivo analizar el trabajo informal evaluando el género y la cultura. El comercio informal ocurre en casi todas las ciudades del mundo y ha sido visible en las ciencias sociales desde la década de 1960. Estos estudios iniciales se basaron en la idea de organización internacional del trabajo (OIT) y estudiaron los sectores económicos informales que han surgido en las economías subdesarrolladas. De hecho, propusieron acabar con el trabajo informal, desde la inclusión de los países subdesarrollados hasta el modelo de modernización. En otras palabras, si se logra un desarrollo efectivo, los trabajadores se incorporarán automáticamente a trabajos remunerados y los trabajos informales desaparecerán.

El aporte del autor es concluir que se acabaría con el trabajo informal si les dieran tareas necesarias, con pago remunerado, como, por ejemplo, se capacitara para realizar trabajos que conlleve mano de obra, en recuperación de vías, con pintado de ellas, por citar un ejemplo.

Ludeña (2013) Desarrollo su investigación tomando todos los conceptos con significación urbana donde se definen como espacio público, al cual se refiere a todos los espacios de la ciudad que tienen una gran cantidad de uso libre absoluto, estos espacios pueden ser utilizados u ocupados por ellos mismos o en grupos, sin excluir a nadie. Los lugares no pueden ser privatizados ni cedidos a entidades privadas, su control y mantenimiento son obligación de las entidades municipales. Estos espacios públicos pueden estar alrededor de la ciudad. En otras palabras, podríamos indicar que este análisis con lleva a proteger los espacios públicos de la negociación ya sea de las entidades públicas o del mismo vecino que a través de una dirigencia cree tener el poder sobre el bien público. Con el aporte busca crear una barrera límite para diferencias los conceptos, y concientizar responsabilidades por la institución local.

Vidal y Martínez (2012) ellos realizaron una investigación en colaboración con estudiantes en plantear una propuesta metodológica relacionando elementos claves para la recuperación del espacio público, como por ejemplo participación ciudadana, inseguridad ciudadana, contaminación ambiental a esto se suma los

ruidos molestos, así como las acciones del gobierno municipal, con estas dimensiones que son para los autores, la oportunidad de correlacionar y encontrar similitud.

Los autores Sempertegui y Chamba (2015) ellos en su investigación realizada en Ecuador consideran al trabajador ambulante con una actividad formal, pero debido a no contar con un marco legal adecuado, dificultad llevar un control oportuno y permanente, muchas veces sale de control desbordándose ocasionando violencia y conflictos sociales. Ellos indican que esperan que el marco legal se aplica para que pueda reordenarse y aplicar medidas, con normas que respalden el trabajo ambulante. El aporte de los autores es poder buscar consenso entre los comerciantes informales y la jefatura local en este caso el municipio, poder crear planes de acción, ordenanzas, trabajo en conjunto y poder dar solución al problema de la invasión de calles.

Guzmán (2015) quien estudio la necesidad de sobrevivencia y las limitaciones de la economía, en las ciudades, en muchas ocasiones obligan a las personas a realizar actividades comerciales en las calles, sin embargo, también se realizan otras sin fines de lucro como cultural, religiosas, etc. Por lo cual se puede decir las calles se convierten en zonas de gran influencia y con la interacción grande de muchas personas que transitan a diario. Por ejemplo, en Chile, la región metropolitana, del área central, debido a la movilización de personas desde las provincias del país hasta el área central de Santiago, provocó inicialmente una grave crisis por la falta de planificación urbana. Con el aumento de la demanda de vivienda, el aumento de los campamentos (la confiscación de tierras por parte de los residentes sin hogar), los nuevos requisitos laborales, el aumento del desempleo, el comercio informal emergente sigue creciendo con el tiempo, y hoy también la inmigración importante es el motor de caos en la ciudad y sigue aumentando con personas llegadas de los países vecinos. En este caso, ante la creciente necesidad de las personas por tener un lugar donde comercializar en la ciudad, los vecinos plantearon la propuesta de ocupar un terreno, no solo con la finalidad de establecer un habitad o viviendas sino también con fines comerciales. Finalmente se menciona que esta situación no está lejos de la realidad de nuestro país y lo que nos muestra es habilitar espacios disponibles para dar cobijo y puedan comerciar sus productos con orden, logrando acuerdos con la institución pública.

En los estudios previos realizados a nivel nacional, en el Perú, se encontró a Torres (2018), quien amplió su investigación sobre los resultados de estudiar la evolución de las consecuencias de la invasión del espacio público por el comercio informal en una calle del distrito de Trujillo, 2017. La observación reveló que fue elevada como parte de un enfoque cuantitativo. Se evaluó una muestra aleatoria de 184 pobladores de la región. En esta investigación se concluyó que la polución del espacio que ocupan los vendedores ambulantes, se debe a la falta de charlas de sensibilización y protección del área urbano. El aumento del tráfico rodado dificulta el desarrollo de las carreteras. Otro impacto es el cambio en el uso de la tierra. Las actividades especulativas conducen a un aumento en los precios de la tierra, lo que agrava aún más la informalidad. Para eso concluye que el negocio ambulatorio deteriora los lugares públicos, lo que también conduce a la congestión del tráfico.

El aporte que concluye el autor es que el comercio ambulatorio a la larga destruye el ornato, el suelo, debido al maltrato de los suelos, y esto hace depreciar el espacio ocupado.

Velásquez (2017), en la presenta investigación, cuyo objetivo fue determinar que conexión existe entre la gerencia habilidosa y el negocio del ambulante en la Municipalidad de Los Olivos – 2016. La metodología usada en la investigación cuantitativa con el diseño no experimental, transversal correlacional, Se evaluó una muestra de 147 trabajadores los cuales pertenecen a la Municipalidad de Los Olivos. Se determinó que hay una conexión directa positiva no fuerte entre la gestión estratégica y el comercio ambulatorio en la Municipalidad del distrito de Los Olivos. El 72.8% de los encuestados indican que los comerciantes ambulantes tienen un lugar fijo donde pueden realizar sus actividades.

El aporte del autor es demostrar que basado en un plan estratégico puede reducir los niveles de comerciantes ambulantes, ya sea con planes de negocios productivos.

Venturo (2023) estudio la conexión que existe entre la gestión pública y la gobernanza para el desarrollo de los pueblos, abordando los peligros del estado con el nuevo orden público, dándole importancia a la participación ciudadana, porque interrelaciona a los miembros de esta con la ciudad, a partir de ella se busca participación en tema político que fomenten propuestas para bien de ellos,

asimismo las demandas sociales que se presentan son enseres que ayudan a organizarse y tomar decisiones de índole político y que sean encaminadas para su correcta ejecución y posterior solución a las necesidades de la población. Es por tal motivo que el aporte del autor nos lleva a reflexionar que importante es buscar acuerdos, enfocándonos en nuestras variables designadas en el proyecto, que parte de nuestra población se encuentra dividida estando a favor o en contra, cada una buscando sostener porque es importante buscar una solución para la mejora de nuestra ciudad.

Ticona (2016) tuvo como objetivo determinar cuáles son las circunstancias que implica de manera social, económico y cultural de los que forman parte del grupo de comerciantes ambulantes. La metodología usada fue de tipo de descriptivo y explicativo en cuanto al nivel de investigación fue de carácter social, se concluye que la informalidad es una respuesta a los medios de vida que enfrentan el desempleo, por falta de empleo ven la necesidad de subsistir bajo cualquier medio en este caso venta de cualquier bien o insumo. El factor más económico que afecta el surgimiento de la informalidad es la recesión económica. El 79,5% de los empresarios informales son de zonas rurales. El factor cultural que incide en el surgimiento del comercio informal es que el 39,4% de las personas no ha completado la educación secundaria y el 64,2% lo hace por necesidad. En el comercio informal, se destaca la presencia de la mujer en mayor porcentaje y con más horas trabajadas.

El artículo de Tarazona (2016), analiza el comportamiento del comercio ambulatorio en la ciudad de Huaraz, el impacto que ocasiona los costos elevados de la canasta básica familiar y básicamente el costo de la vida, ocasionando que el comerciante vea la manera de evadir las normas tributarias y/o formalidad para incrementar su ganancia, ocasionando evasión de impuestos al estado. Por tal motivo se busca implementar planes de acción para retomar al comerciante y encaminarlo a la formalización de esta manera poder contribuir con la externalización de costos.

Conocidas las variables inicialmente estudiadas, se proponen las principales teorías sobre la recuperación de los espacios públicos que se definen como una técnica en la cual la sociedad junto al concejo no solo rescata un espacio público

que se encuentra deteriorado; si no el recobrar el sentido de responsabilidad colectiva y la interacción de barrios.

López y Faginas (2019) en la actualidad la valorización de los espacios públicos está siendo priorizados por ser modelos de ciudades sustentables, porque generan condición de habitabilidad, competitividad y sustentabilidad oportunidades que son necesarias ya que impacten en la calidad ambiental y de vida.

La carta mundial sobre el derecho a la ciudad (2004) se refiere a que las ciudades están lejos de proporcionar estabilidad, tranquilidad a toda la población, ya que solo por sus características económicas, sociales y culturales estos pueden ser atendidos, no siendo prioridad otorgarles a todos los mismos beneficios de una ciudad justa sin discriminación.

Para cruz (2015) el autor saca a colación la historia de años atrás y la importancia de los espacios públicos, para la diversión, el esparcimiento, el compartir, incluso el civismo, el mercantilismo del ocio. Todas estas eran iniciativas propias reformistas de carácter cultural que con llevan a la modernidad y reforma de la ciudad y la sociedad en general, toda ciudad que desea ir a la vanguardia debe sincronizar con espacios para sociabilizar e ir de la mano de las imágenes urbanas que son importantes.

Para Cross (1988) entiende que los problemas latentes que desencadena en el comercio informal, es el deterioro de la infraestructura urbana, el tráfico vial, si no también problemas en la salud por las condiciones inestables en la que laboran. Además, para Padilla (1993) la invasión causada por el comercio informal en lugares públicos, genera polución ambiental, restos acumulados, montículos de basura en todos los puntos que ocupan, rodeando incluso las manzanas.

Con este marco referencial descrito en líneas arriba se encuentran las dimensiones de la recuperación de espacios publico conformada por la inseguridad ciudadana que, para Valdivieso (2011) de acuerdo a su investigación indica que el comercio informal tiene efectos perjudiciales para los empresarios formales y residentes, en el primer caso al cumplir con todas las normas tributarias , considerando que sus instalaciones e ubicaciones se encuentran en zonas seguras para ofrecer sus productos bajan sus ventas porque las personas buscan adquirir productos en comercios informales con precios por los suelos, ya que ellos evaden impuestos y todo tipo de normas y medidas reglamentarias de tributación , en el

segundo caso ellos están afectados emocionalmente al no poder transitar con tranquilidad , por la aglomeración , e inseguridad y aumento de la delincuencia.

Sobre la segunda dimensión mencionamos a Lynch (1984) el deterioro del espacio público está relacionado con un concepto que se utiliza para indicar que algo no tiene suficientes condiciones de protección y se ve afectado en algunas partes. Esta destrucción está relacionada con las cuatro condiciones básicas que afectan el uso del espacio público por parte de la población las cuales son accesibilidad, seguridad, salud e imagen urbana. El desperfecto en el espacio público es proporcionado por la intervención o actividades de las personas en el espacio, ocupándolo en condiciones deplorables, pero hay otros factores además de los factores mencionados anteriormente que agravan el deterioro del espacio público urbano, también hay lluvias, daños, humedad, temperatura, etc. Asimismo, para Rodríguez (2015) Significa que cuando el estado físico del espacio público se deteriora, no se invita a su uso, al contrario, la población lo rechaza. Características físicas del espacio abierto (iluminación, actividades nocturnas, etc.) sin la calidad adecuada serán consideradas peligrosas.

Otro aspecto importante que incide en la visualización de los espacios públicos urbanos es la ubicación, que, si se ubican de manera inadecuada cerca de sitios industriales o áreas desiertas, no serán utilizados por los residentes, evitando así convertirse en elementos de integración y descanso. Renunciar a la protección del espacio público y criminalizarlo, reduciendo así la interacción de las personas que utilizan el espacio, aumentando el grado de individualismo, recortando el espacio socializado, y aumentando la proporción de vida en el espacio privado.

Como tercera dimensión se encuentra la insalubridad hacinamiento, para la Organización Mundial de la Salud (2022) público un artículo referente a la contaminación ambiental que miles de personas están respirando aire insalubre, con llevando a la muerte por la calidad del aire.

Ministerio de Ambiente (2018) MINAM identificó 92 distritos en todo el país que requiere tomar medidas para mejorar la gestión de los residuos sólidos y su servicio de limpieza, y dentro de los distritos mencionados se encuentra Villa el Salvador.

Bustios (2013) el Perú sigue creciendo aceleradamente y desordenadamente, con serios problemas en la creciente acumulación de residuos sólidos peligrosos, contaminación del aire, los riesgos aumentan al insuficiente acceso al agua potable a la condición inadecuada de las viviendas, concentrándose varias personas en un mismo techo.

Sobre la segunda variable la relación con el comercio informal, se entiende como un grupo de personas laboran por su cuenta en micro negocios comerciales que operan en la vía pública, y de manera irregular ya que no cuentan con los permisos o procesos administrativos requeridos por las autoridades locales; siendo tan bien definida en palabras de Mejía & Posada (2007) informalidad es una categoría de negocio por una parte de la población que no cumple con las leyes y reglamentos promulgados por las instituciones responsables por el estado.

Para el autor argentino Tokman (2001) analiza otras causas, y una de ellas que el percibe son los bajos salarios que los trabajadores de las empresas reciben siendo esta una razón, después de la ineficacia del estado, el problema se centra no en el desempleo, si no en el empleo que es compensado con una remuneración mínima que no es suficiente para vivir tranquilo lo que con lleva a realizar actividades alternas a sus trabajos formales violando leyes y normas que acarrear el problema del comercio informal.

Por otro lado, para Herrera (2004) para el autor el crecimiento desproporcionado de la población, los negocios no se dan abasto para cumplir las necesidades comerciales de la población por la demanda, por tal motivo surge el comercio informal para cubrir esa necesidad. Asimismo, la situación económica se ha visto perjudicial por la crisis mundial, esto afecta a los países de América Latina provocando pérdidas de empleo por los quiebres de las empresas formales.

En relación a lo que manifiesta el autor Matos Mar (1986) el Perú siendo un país tan grande con tantas misturas y razas, con una riqueza considerable, que ningún gobierno ha podido proteger y hacerlo crecer, no se ha dado abasto para que nuestros gobernantes puedan llegar a toda población y descentralizar con el fin de enseñar a nuestros hermanos del Perú profundo, ideas de negocios cultura de tributación, que es lo que necesitan para surgir en sus negocios con nuevos proyectos

Por otro parte De Soto (1986) agrego que la economía conocida como economía irregular se refiere a una actividad económica que surge de una necesidad por los sectores más pobres, y que surge se inicia por una capacidad ilimitada del estado.

Mientras que para Hart (1972) para el autor la informalidad es una irregularidad producida por un pequeño grupo demográfico en una economía suspendida por los hechos que vienen sucediendo entre un gobierno y otro, estos se encuentran excluidos en grupos formales y legales. La justificación que indican es que las normas son engorrosas y difíciles de cumplir.

Organización Internacional del trabajo, (2013) los datos nos muestran la siguiente cifra del empleo informal, que llego a representar un 52% en el 2005, disminuyo en un 46.8% en el 2015 como resultado de la reducción del sector informal y de la efectividad de las políticas de formalización, sin duda la persistencia de este elevado número, se debe contra restar con las políticas de formalización o prioricen medidas correctivas a favor del crecimiento de la formalidad.

Los componentes del comercio informal se encuentran en sus dimensiones la primera de ellas es itinerante, definida como una persona que va de un lado a otro, para Salazar y Vargas (2018) los clasifica como todos aquellos ambulantes que compran pequeñas cantidades de baratijas, golosinas o víveres no perecibles y deambulan por las calles tratando de ofrecerlas, la característica principal es en cantidades menores y que depende de su habilidad de convencer para vender sus productos caminando por las calles, exponiéndose muchas veces a ser retirados por en el ente local, para disuadir el comercio ambulatorio.

La segunda dimensión del comercio informal es la fluidez de vías, para Segovia y Jordán (2005) cuando las ciudades no se encuentran articuladas e integradas se presentan serios problemas de desigualdad de accesos como de diferencias sociales y esto crea ambientes de violencia e inseguridad.

Cotrina (2016) el comercio informal desencadena una serie de sucesos y reacciones de orden público, esto por la congestión vehicular, produciendo robos, asaltos, escándalos, decomisos y productos ilegales, porque no cuentan con medios regulados.

En tercer lugar, tenemos la dimensión el libre tránsito para la actividad económica es el espacio o área real cercana al lugar donde se concentra el

mercado o local comercial, que se produce por la afluencia de público, y estos espacios o áreas naturales han producido especial atractivo y preferencia por actividades comerciales no comerciales. Para Rattner (2007) el crecimiento económico se desprende del libre mercado, del ingreso de inversiones, asimismo de las innovaciones tecnológicas, con esta dinámica construimos el crecimiento del país, pero si se evidencias desequilibrios territoriales, todo esto se ve afectado en sobre explotación del medio ambiente y concentración de capital en grupo de poder minoritarios

En cuarto lugar, tenemos la última dimensión contaminación sonora, para Higuera (2006) desde un punto de vista, la ciudad se concibe como un ecosistema abierto, el ecosistema urbano, que, a diferencia de un ecosistema natural, por lo general no utiliza una fuente de energía inagotable y posee más bien el ciclo lineal, nos manifiesta el autor, que con el pasar de los años se deteriora el medio ambiente por la contaminación sonora que produce los ambulantes alojados en un lugar en el espacio.

III. METODOLOGÍA

La presente investigación se caracteriza por utilizar el enfoque cuantitativo lo cual indica, que realizará un conjunto de procesos secuenciales y probatorios donde utilizaremos la medición estadística como forma de corroboración de las hipótesis y se extraerá una serie de conclusiones y nos ceñiremos a una corriente de pensamiento positivista como dice Sampieri (2014)


3.1 Tipo de investigación y Diseño de investigación.

El tipo de investigación por su alcance es aplicada y por su profundidad es descriptiva – explicativa, donde analizaremos dos variables una de ellas es la recuperación de espacio público y la otra es la relación con el comercio informal ambulatorio y culminando con un cuestionario, es de diseño no experimental, en la cual se analiza la realidad reflexionando sobre ella la relación, además la investigación es transversal que se aplica un instrumento determinado que es una investigación correlacional.

El método a utilizar será el hipotético deductivo, ya que plantearemos hipótesis que están podrán o ser aceptadas dependiendo de la certeza probabilidad y deductivo porque ira, del general a lo particular de las leyes y las teorías de los datos. Mejía (2016) sostiene que esta metodología permite al investigador utilizar un conjunto de procedimientos para poder deducir y comprobar las hipótesis que estamos utilizando.

Figura 1

Esquema de Diseño Correlacional



M: muestra

O 1: Variable Recuperación de espacio publico

O 2: Variable Comercio Ambulatorio Informal

R: correlación

3.2 Variable y Operacionalización.

Conceptualmente, la primera variable que es recuperación de espacio público, espacios de la ciudad que tienen gran cantidad de uso libre e incondicional, que pueden ser usados por los habitantes para actividades diarias Ludeña (2013)

Definición Operacional de la variable recuperación de espacios públicos se divide en tres dimensiones: inseguridad ciudadana, deterioro de la estética urbana e insalubridad hacinamiento.

Tabla 1

Operacionalización de recuperación de espacios públicos

DIMENSIONES	INDICADORES	ESCALA
D1 INSEGURIDAD CIUDADANA	-Inseguridad Ciudadana -Desorden Publico -Incremento de actividad delictiva -Decomiso Inopinado Violentos	1=Nunca 2=Muy pocas veces 3=casi siempre 4=siempre
D2 DETERIORO DE ESTETICA URBANA	-Malestar de los Vecinos -Focos de Insalubridad -Reciclaje Informal -Presencia de Agentes Contaminantes.	1=Nunca 2=Muy pocas veces 3=casi siempre 4=siempre
D3 INSALUBRIDAD HACINAMIENTO	-Desvalorización de la propiedad. -Ausencia de áreas verdes -Presencia de elementos distorsionantes del paisaje.	1=Nunca 2=Muy pocas veces 3=casi siempre 4=siempre

Elaboración propia

Por su parte la segunda variable el comercio informal el término se utiliza tanto para designar la actividad de compra, venta y / o intercambio de bienes

con fines de lucro, como también para designar la ubicación del lugar donde se desarrolla la actividad, en la calle, vía pública. Pizan (2018)

Definición Operacional de la variable comercio informal se divide en cuatro dimensiones y son las siguientes: itinerante, fluidez de vías, libre tránsito para las actividades económicas y contaminación sonora.

Para Avalos (2014) explica que descomponer todos los elementos que conforman la estructura de una variable desde inicio a fin logramos la observación directa y medición.

Tabla 2

Operacionalización de Comercio Informal Ambulatorio

DIMENSIONES	INDICADORES	ESCALA LIKER
D1 ITINERANTE	<ul style="list-style-type: none"> - Venta estacionaria y ambulantes - Violación normativa del espacio. - Invasión de pistas y veredas. 	1=Nunca 2=Muy pocas veces 3=casi siempre 4=siempre
D2 FLUIDEZ DE VIAS	<ul style="list-style-type: none"> - perdida de espacio de recreación. - Obstrucción de los accesos. - Caos en la vía pública. 	1=Nunca 2=Muy pocas veces 3=casi siempre 4=siempre
D3 LIBRE TRANSITO PARA LAS ACTIVIDADES ECONOMICAS	<ul style="list-style-type: none"> -Inadecuada señalización. -Nudos viales -Actividades económicas de subsistencia. -Precarias condiciones laborales. 	1=Nunca 2=A veces 3=casi siempre 4=siempre
D4 CONTAMINACION SONORA	<ul style="list-style-type: none"> -Conglomeración de servicios. -Excesivo número de negocios. -Inadecuado mantenimiento. -Arrojo indiscriminado de basura. -Contaminación sonora. -instalaciones eléctricas clandestinas. 	1=Nunca 2=Muy pocas veces 3=casi siempre 4=siempre

ELABORACION PROPIA

3.3 Población, Muestra y Muestreo.

3.3.1 Población.

En cuanto a la población, Lalangui (2017) al conjunto de seres vivos de una misma especie pertenecientes a un área demográfica, bien llamado universo. Y tal información estará compuesto por la base de datos que registra la municipalidad de villa el salvador a través del Gerencia de desarrollo económico y licencias, sobre el número de comerciantes ambulantes registrados, y los ciudadanos que transitan o viven en la zona ocupada, en el distrito que son 800 personas que para la investigación será la población.

Criterios de Inclusión.

- Ser mayor de 18 años.
- Que resida en el distrito de Villa el Salvador realizando la verificación con el DNI
- Que acepte participar voluntariamente.

Criterio de exclusión

- Que sea menor de edad.
- Que no viva en el distrito prueba de ellos el DNI
- Que no desee colaborar.

3.3.2 Muestra.

Para López (2004) la muestra es un subconjunto o parte de un universo o población con quienes se llevará a cabo la investigación.

Existen procedimientos o fórmulas para aplica, se dice que a mayor muestra menor será margen de error.

La Muestra, se realizará a través de esta fórmula:

$$n = \frac{N \times P \times Q \times Z^2}{(N-1) d^2 + Z^2 \times P \times Q}$$

Dando como resultado 259 encuestados.

3.3.3 Muestreo.

La técnica a realizar será la del muestreo probabilístico, esto del resultado de la muestra que son 259 comerciantes informales y pobladores de la zona.

Se aplicará la fórmula probabilística para determinar el campo muestral de los comerciantes informales ambulantes del Distrito De villa el Salvador 2023.

El muestreo será aleatorio simple debido a la población se encuentra reunida para la encuestado, de acuerdo a los criterios arriba mencionados.

3.3.4 Unidad de Análisis.

La unidad de análisis estará enfocada en la población del distrito de Villa el Salvador, del presente año. Según Picón (2014) es particular la población por ende la investigación será precisa.

3.4 Técnicas e instrumentos de recolección de datos

3.4.1 Técnicas.

a.- Encuesta: según Balestrini (1998), es un instrumento que sirve para medir la opinión de las personas con respecto a una variable a tratar, una recolección de datos donde se analiza la palabra del entrevistado.

3.4.2 Instrumentos.

b.- Cuestionario: que se encuentra conformado por un conjunto de preguntas que están elaboradas para la medición de las variables (Barreto, 2016), mientras que para Chávez (2015) el cuestionario se compone por un listado de preguntas que están estandarizadas para el grupo del cual se busca obtener la información.

para Mayntz (1976) la encuesta es una búsqueda sistemática de información, los investigadores piden a los encuestados los datos que quieren obtener y luego los recolectan en el proceso de evaluación.

3.5 Procedimientos

El procedimiento que se realizará será la estadística descriptiva e inferencial.

El procesamiento de la información se realizó con hojas de cálculo, Excel software SPSS y paquete econométrico EVIEWS.

3.6 Método de Análisis de Datos

En una etapa inicial se empleará la estadística descriptiva, donde se emplearán tablas y graficas de frecuencia, que esta a su vez serán relacionadas con las dimensiones e indicadores en tablas de frecuencia y graficas.

3.7 Aspectos éticos.

El investigador reunirá la información necesaria de manera veraz y acertada, prevaleciendo el principio de ética en todo momento, respetando al entrevistado en las preguntas que considere no responder o quizás se vuelva a repetir, asimismo siempre primando el profesionalismo de acuerdo a los parámetros de la casa de estudios de la Universidad Cesar Vallejo.

IV. RESULTADOS

Estadística descriptiva

Tabla 3

Distribución de frecuencias de la variable 1: recuperación de espacio público

		Baremo	Frecuencia	Porcentaje (%)
Recuperación del espacio público	Ineficiente	(21-42)	0	0.0%
	Regular	(43-63)	86	31.4%
	Eficiente	(64-84)	188	68.6%
	Total		274	100.0%

Nota: Resultados obtenidos del programa SPSS

En la tabla 3 se muestran los resultados de la variable recuperación de espacio público, los cuales muestran que el 68.6% de los encuestados observan que si existe espacios recuperados por la administración pública considerando de esta manera una aprobación, lo cual para ellos es beneficioso porque les permite recrearse y compartir con la familia, amigos siendo así espacios públicos recuperados y libres; mientras que el 31.4% manifiesta mediante la encuesta que no considera que este tema se dé por completo, percibe que aún falta trabajar más por ello y considera que los espacios faltan ser recuperados; lo trascendental es que no se observa encuestados que consideren ineficiente el trabajo realizado obteniendo un porcentaje de 0%.

Podemos manifestar que existe un desequilibrio que está a favor de la aprobación de la población, del distrito investigado en el presente trabajo.

Tabla 4

Distribución de Frecuencias de las dimensiones de la variable 1: recuperación de espacio público.

		Baremo	Frecuencia	Porcentaje (%)
Inseguridad ciudadana	Ineficiente	(8-16)	0	0.0%
	Regular	(17-24)	208	75.9%
	Eficiente	(25-32)	66	24.1%
	Total		274	100.0%
Deterioro del espacio público	Ineficiente	(8-16)	0	0.0%
	Regular	(17-24)	86	31.4%
	Eficiente	(25-32)	188	68.6%
	Total		274	100.0%
Insalubridad hacinamiento	Ineficiente	(5-10)	8	2.9%
	Regular	(11-15)	108	39.4%
	Eficiente	(16-20)	158	57.7%
	Total		274	100.0%

Nota: Resultados obtenidos del programa SPSS

En la tabla 4 se muestran los resultados sobre las dimensiones de la variante recuperación de espacios públicos, con respecto a la dimensión inseguridad ciudadana se tuvo un 24.1% en el nivel eficiente, demostrando de esta manera que existe cierta preocupación por la inseguridad en el distrito, un 75.9% en el nivel regular y un 0% en el nivel ineficiente; con respecto a la dimensión deterioro del espacio público se tuvo un 68.6% en el nivel eficiente, un 31.4% en el nivel regular y un 0% en el nivel ineficiente; y finalmente en la dimensión insalubridad y hacinamiento se tuvo un 57.7% en el nivel eficiente, un 39.4% en el nivel regular y un 2,9% en el nivel ineficiente, demostrando en esta última dimensión que los encuestados perciben que hay presencia de residuos sólidos y desechos.

Tabla 5

Distribución de frecuencias de la variable 2: comercio informal.

		Baremo	Frecuencia	Porcentaje (%)
Comercio ambulatorio	Bajo	(21-42)	0	0.0%
	Medio	(43-63)	56	20.4%
	Alto	(64-84)	218	79.6%
	Total		274	100.0%

Nota: resultados obtenidos del programa SPSS

En la tabla 5 se muestran los resultados de la variable comercio ambulatorio, el cual muestra que el 79.6% de los encuestados percibe un gran número de comerciantes informales, mientras que el 20.4% considera que se encuentra en un nivel regular y no hay porcentaje sobre nivel bajo.

Tabla 6

Distribución de frecuencias de las dimensiones de la variable 2: comercio informal.

		Baremo	Frecuencias	Porcentaje (%)
Itinerante	Bajo	(7-14)	6	2.2%
	Medio	(15-21)	116	42.3%
	Alto	(22-28)	152	55.5%
	Total		274	100.0%
Fluidez de vías	Bajo	(6-12)	0	0.0%
	Medio	(13-18)	88	32.1%
	Alto	(19-24)	186	67.9%
	Total		274	100.0%
Libre tránsito para las actividades económicas	Bajo	(4-8)	8	2.9%
	Medio	(9-12)	82	29.9%
	Alto	(13-16)	184	67.2%
	Total		274	100.0%
Contaminación sonora	Bajo	(4-8)	0	0.0%
	Medio	(9-12)	128	46.7%
	Alto	(13-16)	146	53.3%
	Total		274	100.0%

Nota: Resultados obtenidos del programa SPSS

En la tabla 6 se muestran los resultados sobre las dimensiones de la variante comercio ambulatorio, con respecto a la dimensión itinerante se tuvo un 55.5% en el nivel alto, los encuestados perciben mayores números de ambulantes caminantes ofreciendo productos en el distrito de villa el salvador, un 42.3% en un nivel regular muy pegado al porcentaje alto de encuestados y un 2.2% en el nivel bajo que se debe referir a los encuestados que solo pasan por ahí para llegar a su centro de labores y lo percibe por momentos; con respecto a la dimensión fluidez de vías se tuvo un 67.9% en el nivel alto, indicando de esta manera que si consideran que las vías se encuentran libre para el tránsito de vehículos, y un 32.1% en el nivel regular y en 0% con respecto al nivel bajo; con respecto a la dimensión libre tránsito para las actividades económicas se tuvo un 67.2%, considerando que se visualiza espacios para transitar peatonalmente, incluso en vehículos no motorizados; un 29.9% en el nivel regular y un 2.9% en el nivel bajo; y finalmente en la dimensión contaminación sonora se tuvo un 53.3% en el nivel alto, demostrando de esta manera que existe mucho ruido que perturba y malogra el sistema de audición, un 46.7% en el nivel regular y un 0% en el nivel bajo.

Prueba de Hipótesis.

H₀: No existe relación significativa entre el comercio informal ambulatorio y la recuperación de los espacios públicos.

H₁: Existe relación significativa entre el comercio informal ambulatorio y la recuperación de los espacios públicos.

Criterio de Decisión:

$$\alpha = 0.05$$

Si p-valor < α rechazamos H₀ (hipótesis nula) y aceptamos la H₁ (hipótesis de investigación).

Si p-valor > α aceptamos la H₀ (hipótesis nula).

Tabla 7

Coeficiente de correlación de la variable recuperación de espacio de la variable espacio público y la variable comercio informal.

			Variable 1 - Recuperación del Espacio Público	Variable 2 - Comercio Informal
Rho de Spearman		Coeficiente de correlación	1.000	-.130*
	Variable 1 - Recuperación del Espacio Público	Sig. (bilateral)	.	.032
		N	274	274
		Coeficiente de correlación	-.130*	1.000
	Variable 2 - Comercio Informal	Sig. (bilateral)	.032	.
		N	274	274

*. La correlación es significativa en el nivel 0,05 (bilateral).

Se tiene lo siguiente el p-valor calculado es de 0.032, que es menor al 0.05 ($0.032 < 0.05$) con lo cual se rechaza la hipótesis nula y se acepta la hipótesis de investigación, a partir de ello se tiene evidencia para afirmar que existe relación entre la variable 1 recuperación de espacio público y el comercio informal, así mismo, presenta un coeficiente de correlación de Rho Spearman es de -0.130, que a decir de Hernández-Sampieri y Mendoza (2018) presenta un correlación negativa mostrando una relación inversa entre las variables y el grado es muy bajo. Por consiguiente, la relación de las variables recuperación de espacios públicos, con respecto al comercio informal, es que, a mayores espacios recuperados, disminuye el comercio informal, suponiendo que los comerciantes informales deciden abandonar el lugar que ocupan y emigrar hacia otro destino donde les permitan trabajar bajo el mismo modo o quizás formalizarse para trabajar con tranquilidad, son dos supuestos que podemos explicar con respecto a la correlación estimada.

Tabla 8

Correlación de la Variable 2 con las dimensiones de la Variable 1

		Variable 2 - Comercio informal	Inseguridad Ciudadana	Deterioro del Espacio Público	Insalubridad Hacinaamiento	
Rho de Spearman	Variable 2 - Comercio Informal	Coeficiente de correlación	1.000	-.114	-.098	-.111
		Sig. (bilateral)	.	.059	.105	.066
		N	274	274	274	274
	Inseguridad Ciudadana	Coeficiente de correlación	-.114	1.000	.169**	.462**
		Sig. (bilateral)	.059	.	.005	<.001
		N	274	274	274	274
	Deterioro del Espacio Público	Coeficiente de correlación	-.098	.169**	1.000	.217**
		Sig. (bilateral)	.105	.005	.	<.001
		N	274	274	274	274
	Insalubridad Hacinaamiento	Coeficiente de correlación	-.111	.462**	.217**	1.000
		Sig. (bilateral)	.066	<.001	<.001	.
		N	274	274	274	274

** . La correlación es significativa en el nivel 0,01 (bilateral).

Como se evidencia en la tabla 8 tenemos agrupados las dimensiones de la variable 1 y se correlacionaran con la variable 2, en la cual podemos demostrar estadísticamente de acuerdo a las encuestas, que no existe correlación entre la variable comercio ambulatorio con la dimensión de la variable 1 inseguridad ciudadana por Rho Spearman $p = -0.114$ correlación muy baja negativa con respecto a p -valor $0.059 > 0.05$, lo cual nos indica que no existe correlación entre la dimensión de inseguridad ciudadana con la variable comercio informal, demostrando de esta manera que no necesariamente el comercio informal da origen a la inseguridad ciudadana, este como tal es percibido por la población como un temor a sufrir un asalto, agresión, violación como un alto grado de delincuencia, que como tal está presente en todos los distritos y podríamos indicar que esta incontrolable, muy independiente del comercio informal en las calles.

Con respecto a la variante comercio informal con la dimensión de la variable 1 deterioro del espacio público el Rho Spearman es de -0.098 correlación muy baja, y el p-valor es de 0.105 > 0.05 indicándonos que es mayor por ende no existiendo correlación, demostrándonos que el deterioro del espacio público no se debe solo al comercio informal, sino que existen otros factores que la población lo vincula, como el abandono de los espacios públicos por las autoridades.

Con respecto a la variable comercio informal, con la dimensión de la variable 1 insalubridad hacinamiento el Rho Spearman es -0.111 correlación muy baja y el p-valor es de 0.066 > 0.05 de esta manera nos indica que no hay correlación demostrando de esa manera que la población del distrito de villa el salvador percibe que el comercio informal no incide en la insalubridad hacinamiento, desechos, residuos sólidos que generen focos de infección sino más bien otros factores.

V. DISCUSIÓN

En este aspecto la discusión de resultados ha permitido contrastar la variable 1 recuperación de espacios públicos con la variable 2 comercio informal ambulatorio en el distrito de Villa el Salvador para el presente año 2023, es así que los resultados encontrados en la tabla 5, precisa que si existe relación entre las variables estudiadas en razón que p-valor calculado es de 0.032, que es menor al 0.05 ($0.032 < 0.05$) lo cual demuestra la significación entre las variables.

Así también el Rho de Spearman es de $p = -0.130$ según Hernández-Sampieri y Mendoza (2018) existe una correlación negativa mostrando una relación inversa entre las variables y el grado está en categoría muy bajo.

Desde la posición de Guzmán (2015) quien refiere sobre la necesidad de sobrevivir y las limitaciones de la economía en las ciudades, asimismo también nos dice que se realizan otras actividades sin fines de lucro como religiosa, culturales, etc., es así que dentro de nuestros resultados encontramos una relación inversa entre las dos variables, lo cual podemos suponer que a menos personas ejerciendo el comercio informal, existirían mayores espacios públicos disponibles y viceversa; ya que se cumple la significación entre ellas existiendo una correlación.

Como dice Veleda Da Silva (2003) el comercio informal es un trabajo sin garantía de formalidad que se presenta en todas partes del mundo y en nuestro análisis de resultados graficado, en la tabla 5 se muestra un porcentaje de 79.6% evidenciando de esta manera que la población considera que existe comercio informal en el distrito y que es una actividad normal y dominante, que existe día a día, demostrando de esta manera que el análisis del autor se enmarca en que el trabajo informal es parte de nuestra cultura y se busca que se enmarque en parte del desarrollo del país.

Asimismo, teniendo en cuenta a Sempertegui y Chamba (2015) Los comerciantes informales son parte de la población y buscan que el gobierno local de turno, cumpla con sus demandas, que es tener empleo digno ya que la mayoría mantiene a sus familias con el sustento de su trabajo, es por eso que el comercio informal debe contar con un marco legal adecuado, estar ordenados e inscritos en

una base de datos para que de esta manera con medidas y normas se respete el trabajo ambulatorio.

A la interrogante sobre si existe relación significativa entre el comercio informal y la recuperación de espacio públicos, podemos decir que existe una muy baja relación, como lo hace notar Herrera (2004) el crecimiento acelerado de la población, las necesidades de satisfacción, la oferta y la demanda, sumado a la situación económica y la coyuntura nacional, surge el comercio informal para cubrir una necesidad, que no solo afecta al país, sino más bien a nivel mundial, la recesión económica y la inflación, afecta a la población que está en busca de llevar el alimento a su casa, y sin plazas laborales es imposible poderlo conseguirlo, por tal motivo el comercio informal viene a notar preponderancia y solo con un control adecuado dirigido por el gobierno local se puede llevar un buen manejo y que no se pierdan los espacios públicos que están distribuidos para la recreación y pasatiempos de la familias.

Teniendo en cuenta a Ludeña (2013) el desarrollo su investigación, enfocándose en los conceptos del espacio público destinado para la población, indicando que la ciudad debe de tener espacios libres y absolutos para los residentes del distrito de Villa el Salvador, y que deben estar diseñados para proyectos de comercio informal espontaneo, queriendo decir que se activen ferias dominicales, ya que la población también necesita espacios donde disfrutar con libertad y sus familias. Es por eso que de acuerdo a la muestra se reflejó que la población que reside en el distrito de villa el salvador, percibe que hay espacios recuperados en un porcentaje de 68.6% como eficiente y solo un porcentaje regular de 31.4%, esto no quiere decir que la población si percibe espacios públicos donde compartir libremente.

Como señala Hart (1972) señala que la informalidad nace de la exclusión de grupos demográficos en una economía suspendida de un gobierno a otro, porque dictaminan normas difíciles de cumplir. Según la Organización Internacional del Trabajo (2015) el empleo informal ocupa el 46.8% en el año 2015 disminuyendo por cada año, dadas las nuevas políticas efectivas de formalización, con ello nos puede evidenciar que la informalidad ira disminuyendo, siempre y cuando se apliquen medidas correctivas y claras. Desde el punto de vista de Matos Mar (1986)

señala que el Perú es tan grande, con una riqueza considerable, donde ningún gobierno ha podido hacerlo crecer desde el punto de descentralizar las regiones y brindar mayor atención a los que menos tienen.

La primera hipótesis específica de la investigación es analizar la relación que existe entre la inseguridad ciudadana y el comercio informal ambulatorio en el distrito de Villa el Salvador 2023, es así que en los resultados encontrados en la tabla 6 nos muestra que no existe correlación entre la variable 2 C.A con la dimensión de la variable 1 I.C, por Rho de Spearman $p = -0.114$ correlación muy baja negativa con respecto al p-valor ($0.059 > 0.05$), demostrando de esa manera que no se relaciona; al mostrarnos este resultado podemos diferir del autor según Valdiviezo (2011) de acuerdo a su investigación el manifiesta efectos perjudiciales para los empresarios y residentes del distrito de Villa el Salvador, que al existir comercio informal, este genera o produce delincuencia, aglomeración, inseguridad, lo cual no puede demostrar que en las zonas críticas del distrito de Villa el Salvador la población no lo percibe de esa manera, podemos manifestar que la inseguridad ciudadana se vea reflejado a causa de otros factores e incluso en todos los distritos esta es una problemática masiva y real difícil de manejar por nuestras autoridades del gobierno central a nivel de todo el país.

El resultado de la investigación en relación a la inseguridad ciudadana, la población encuestada indica que en el distrito de Villa el Salvador existe un control regular con respecto a este punto estando en un 75.9% y asimismo lo consideran eficiente en un 24.1%, que nos quiere decir las cifras que la población percibe al distrito como seguro manifestando así que el gobierno local esta encaminándose hacer un buen trabajo, quizás sería bueno analizar y realizar unas estrategias que podrían variar las cifras, según de Soto (1986) los pobres se han convertido en una nueva clase de emprendedores porque se organizan fuera de la ley y se juntan defendiendo la paz social y política buscando no ser excluidos y manifestando así que ellos también pueden garantizar seguridad a la ciudadanía trabajando ordenados y vigilantes ante cualquier suceso que se presente a su alrededor.

La segunda hipótesis específica es determinar la relación que existe entre el deterioro de la estética urbana y el comercio informal ambulatorio en el distrito de Villa el Salvador para el presente año, es así que de los resultados obtenidos se

puede visualizar en la tabla 6 que no existe correlación entre la variable 2 con la dimensión de la variable 1 en razón de $p = 0.105 > 0.05$ siendo mayor, y que el Rho de Spearman es de -0.098 correlación muy baja, de esta manera nos indica que no hay relación entre el deterioro de la estética urbana con el comercio informal, demostrando de esa manera que la población encuestada percibe que el comercio informal no es causante precisamente del deterioro de la estética urbana.

Como plantea Linch (1984) plantea el deterioro de la estética urbana se debe a varios factores que podemos indicar como las lluvias, temperatura, daños, humedad, y el mismo uso de la población; las personas al utilizar los espacios disponibles para recreación agravan el deterioro, por tal motivo es responsabilidad de las autoridades locales en preservar, mantener y reestructurar estos espacios y darle el debido mantenimiento para su accesibilidad, seguridad e imagen con la población.

En la visualización del cuadro 2 se aprecia los resultados obtenidos en la muestra donde la población percibe que hay un 68.6% de eficiencia y un 31.4% de regular con respecto al deterioro de calles, pistas, parques, lozas deportivas en general en el distrito de villa el salvador, desde la posición de Vidal y Martínez (2012) al realizar una investigación con estudiantes planteaba una propuesta de recuperación con la participación de la ciudadanía en un trabajo en conjunto, asimismo combatir la delincuencia, la contaminación ambiental y sonora con las autoridades locales.

Como señala Torres (2018) menciona el deterioro de un espacio público, se debe a la falta de sensibilización y protección del área urbana, como el aumento de la motorización y la falta de accesibilidad a su centro laboral, escuelas, parques, mercados o comercio básico, centros de salud y servicios de gestión administrativas; es lo que refleja las encuestas y no lo relacionan con el comercio informal. Como dice de Soto (1986) expresa que el comercio informal son aquellas personas que se caracterizan por deambular de un lugar a otro para ofrecer sus productos, por ende, al ser itinerantes no influyen en el deterioro de la estética urbana.

Según Higuera (2006) la ciudad se concibe como un hábitat abierto, humano y natural con una fuente de energía inagotable, que con el pasar de los años se deteriora, sumado a la contaminación ambiental y sonora, por tal motivo siempre se debe realizar mantenimiento a las áreas sociables.

La tercera hipótesis específico es determinar la relación que existe entre la insalubridad hacinamiento y el comercio informal ambulatorio en el distrito de Villa el Salvador para el presente año, es así que de los resultados obtenidos se puede visualizar en la tabla 8, que no existe correlación entre la variable 2 con la dimensión de la variable 1 en razón de $p = 0.066 > 0.05$ siendo mayor, y que el Rho de Spearman es de -0.111 correlación muy baja, de esta manera nos indica que no hay relación entre la insalubridad hacinamiento con el comercio informal, demostrando de esa manera que la población encuestada percibe que el comercio informal no es causante precisamente de la insalubridad hacinamiento.

Desde el punto de vista de Aramburu (2008) sostiene el concepto de ciudad a todas las calles, plazas y parques como un campo democrático y abierto para que todos puedan usarlo, que no es de propiedad privada, asimismo un lugar donde puedan comportarse actuar como si fuera su propiedad y no dejarlo sucio.

Según Mejía & Posada (2007) da a conocer que la informalidad es una manera de subsistir, ante la combinación de servicios públicos deficientes, la falta de capacidad de supervisión, falta de liderazgo del estado y condiciones socioeconómicas, es por eso que al describir la encuesta podemos notar que la población no considera que solo sea el comercio informal causante de los desechos sólidos o contaminación ambiental.

Como se muestra en la tabla 4, se puede apreciar que existe un 57.7% de la población que considera que es eficiente el sistema de recojo de residuos sólidos, el 39.4% considera que es regular y el 2.9% considera que es ineficiente, de una muestra del 100% que fueron 274 encuestados del distrito de Villa el Salvador, con estos resultados nos muestra que la población que existe un buen manejo de recojo y asimismo que el comercio informal no es relevante para la acumulación de los desechos; desde la posición de Segovia y Jordán (2005) sostiene que las ciudades

al no estar relacionadas presentan problemas de acceso, ambientes descuidados violentos, sucios e inseguros.

Como dice Rattner (2007) manifiesta que el crecimiento económico se da por el libre mercado, el ingreso de inversiones, las innovaciones tecnológicas, el nivel educativo que acceda toda la población, de esa manera se construye el crecimiento económico.

VI. CONCLUSIONES

Primera: Existe una relación inversa y muy baja con $r: -0.130$ y $\text{sig.}=0.032$; respecto del Ppr con la recuperación del espacio público y el comercio informal ambulatorio, podemos concluir que existe correlación negativa y baja, es decir que si uno de las variables disminuye o varia se produce el cambio en la otra para beneficio y perjuicio de la otra variable, por el contrario, el comercio informal refleja aceptación entre la población que reside en el distrito de villa el salvador.

Segunda: Se demuestra que no existe relación entre la dimensión inseguridad ciudadana de la variable 1 con la variable 2 comercio informal ambulatorio, mostrando los siguientes resultados $r: -0.114$ y $\text{sig.}: 0.059$, con respecto la muestra nos indica que para la población del distrito de Villa el Salvador no considera que la inseguridad ciudadana sea causada por el comercio informal, por el contrario la coyuntura del país está invadida de delincuentes, de gente de mal vivir y a dónde vas no hay seguridad.

Tercera: Se demuestra que no existe relación entre la dimensión deterioro de la estética urbana de la variable 1 con la variable 2 comercio informal ambulatorio, mostrando los siguientes resultados $r: -0.098$ y $\text{sig.}:0.105$, es decir la muestra nos indica que para los residentes que viven en el distrito de Villa el Salvador, no considera que el comercio informal sea la única causa del deterioro de las pistas, parque, vías, veredas, lozas, etc., en todo caso existen otros factores que influyen en su daño.

Cuarta: Se demuestra que no existe relación entre la dimensión insalubridad hacinamiento de la variable 1 con la variable 2 comercio informal ambulatorio, mostrando los siguientes resultados $r: -0.111$ y $\text{sig.}:0.066$, para terminar, la muestra nos indica que para las personas que viven en el distrito de Villa el Salvador, no considera que el comercio informal sea el único responsable de la proliferación de basura y desechos en el distrito, causa también de enfermedades por la contaminación ambiental que producen, es decir existen otro factores que influyen en su propagación.

VII. RECOMENDACIONES

Primera: Se aconseja al alcalde con el gerente municipal, que lleve a cabo una reunión con los funcionarios de las siguientes áreas, desarrollo urbano, desarrollo económico, limpieza pública, áreas verdes, fiscalización, serenazgo, abastecimiento y que coordiné planes de acción para darle mantenimiento a las vías de acceso vehicular y peatonal, asimismo se realice proyecto donde se registre a todos los ambulantes incluyendo distintos de proveniencia, y así de manera estar monitoreando las zonas ocupadas.

Segunda: Se aconseja al gerente municipal que es la cabeza después del alcalde, que supervise y le solicite el plan de trabajo a los funcionarios responsables de la gerencia de seguridad ciudadana y su adjunto el subgerente de serenazgo con respecto al tema de la seguridad ciudadana en el distrito de villa el salvador, solicitando cual es la cantidad de los vehículos, motos y las cámaras de seguridad que se encuentran operativas, asimismo el total de personal con el que se cuenta, si está acorde con la cantidad de población.

Tercera: Se aconseja al gerente municipal que tome reuniones de mesa de trabajo con los funcionarios de desarrollo urbano, catastro y abastecimiento, y los dirigentes que formen parte de la zona donde se lleve a cabo el proyecto de mejoramiento de vías vehiculares, peatonales, aceras, vías de discapacitados, lozas deportivas, incluidos los parques y las zonas de descuidadas que existan en los grupos y sectores del distrito de Villa el Salvador.

Cuarta: Se aconseja al gerente municipal que lleve a cabo reunión con los funcionarios encargados de las áreas de servicios a la ciudad, limpieza pública y áreas verdes y ejecuten un programa de concientización para el manejo de los residuos, ya que hoy en día con la lucha contra la contaminación ambiental, estamos dejando de tomar conciencia de reciclar que hoy en día es necesario y útil. Esto sería trabajo desde la propia entidad, asimismo horarios de recojo.

REFERENCIAS

- Balestrini, C. (1997). *Como se elabora el proyecto de investigación*. Editores consultores. Caracas.
- Castañeda, A., y García, J. (2007). *Hábitat y Espacio Público*. Alcaldía Mayor de Bogotá, Secretaria de Gobierno, Instituto para la economía social. PNUD, ONU.
- Cordero, T. (2015). *Cuadro de Operacionalización de las variables*. Recuperado de <http://iseptuc.blogspot.com/2015/01/cuadro-de-operacionalizacion-de-las>.
- Cotrina, L. (2016). *La formalización del comercio ambulatorio como estrategia para ampliar la base tributaria en el Perú periodo comprendido entre 2015 y 2016*. [Tesis de posgrado Universidad San Martín.] <https://hdl.handle.net/20.500.12727/2752>
- Cross, J. (1998). *Informal Politics. Street vendors and the state in México city*. Stanford University Press. California.
- De Soto, H. (1986). *El Otro Sendero*. Editorial Barranco. Lima
- De Soto, H. (2000). *El Misterio del Capital*. Editorial el Comercio. Lima.
- Delgado, M (2007). *El Espacio Público como Ideología*. Universidad de la Rioja. Logroño.
- Fred, D. (2008). *Conceptos de Administración Estratégica*. 9 edición. México.
- García, N. (2013). *Comercio informal tiene impacto negativo*. Diario Correo. Perú.
- Gómez, G. (2010). *El espacio público como problema y asunto de políticas públicas*. Pontificia Universidad Javeriana.

- Guzmán, D. (2015). *Externalidades de la apropiación del espacio público por el comercio formal e informal*. Universidad Politécnica de Cataluña. España.
- Higueras, E. (2006). *Urbanismo bioclimático*. Cuaderno de Investigación urbanística. Universidad Politécnica de Madrid. España
- Hume, D. (1751). *Investigación sobre los principios de la moral*. 1 edición. London.
- Hurtado, J. (2000). *Metodología de la investigación Holística*. Caracas 3 edición Sypal.
- Lalangui, D. (2017). *Población y Muestra de Tesis*. <https://www.emprendimientocontperu.com/poblacion-y-muestra-de-tesis/>
- López, W. (2018). *La Migración y el comercio ambulatorio en los perímetros de los mercados del distrito de Huancayo – 2016*. [Tesis de grado, Universidad Peruana los Andes.] <https://hdl.handle.net/20.500.12848/617>
- López, M., y Faginas, L. (2019). *Espacio Público como elemento a cohesión territorial*. Edición coronada. Uruguay.
- Lora, G. (1968). *Marx y la Teoría de la Revolución Permanente*. Partido Obrero de la Revolucionario, Sección Boliviana del CERCI.
- Ludeña, E. (2012). *Plan parcial de desarrollo urbano para el comercio informal en la ciudad de Huaquillas*. Universidad Técnica Particular de Loja.
- Ludeña, W. (2013). *Lima y Espacios públicos perfiles y estadísticas integrada 2010*. Pontificia Universidad Católica del Perú. 1era Edición. Revista espacio público arte y ciudad, 2-20
- Lynch, K. (1985). *La imagen de la ciudad*. Barcelona: Gustavo Gili. Edición original en inglés en Cambridge: Mit Press, 1960.

- Mayntz, R., Kurt, H. (1976). *Introducción a los métodos de la sociología empírica*. Alianza editorial, Madrid, España.
- Mejía D. y Posada C. (2007). *Informalidad: Teoría e implicaciones de política*. Borradores de economía, Banco de la República de Colombia.
- Melcher, D., y Mattié, M. (2000). *Interpretaciones Teóricas en torno al sector informal urbano*. Instituto de investigaciones económicas y sociales. Universidad de los Andes.
- Morán, D. (2003). *La informalidad en el proceso de desarrollo de las micros y pequeñas empresas textiles y de confecciones de gamarra frente a la normatividad jurídica vigente*. [Tesis de pos grado, Universidad Mayor de San Marcos.] <https://hdl.handle.net/20.500.12672/1212>
- Nicomedes, E. (2018). *Tipos de Investigación*. [Tesis de grado, Universidad Santo Domingo de Guzmán.] <http://repositorio.usdg.edu.pe/handle/USDG/34>
- Ñaupas, H. (2013). *Metodología de la investigación científica*. Universidad Nacional Mayor de San Marcos. Lima.
- Organización internacional del trabajo, (8 de mayo 2023). *Perspectivas sociales y del empleo en el mundo, tendencias 2023*. Google, <https://www.ilo.org/global/publications/lang--es/index.htm>
- Picón, O. (2015). *Propuesta de mejora del nivel de satisfacción laboral de los trabajadores del banco de crédito oficina principal, Chiclayo. Periodo junio-julio 2014*. [Tesis de pregrado, Universidad Católica.] <http://hdl.handle.net/20.500.12423/149>

- Pizan, M. (2018). Factores limitantes de la formalización del comercio ambulatorio en el centro histórico de Trujillo, Año 2018. [Tesis de grado, Universidad Cesar Vallejo.] <https://hdl.handle.net/20.500.12692/24043>
- Rattner, H. (2007). *Por el rescate de utopía*. Polis Revista Latinoamericana, 6(16), 15.
- Rodríguez, P. (2014). *El espacio público, ese protagonista de la ciudad*. Oficina del historiador de la ciudad de la habana.
- Salazar, D., y Vargas, E. (2018). *El comercio informal de los vendedores ambulantes del mercado santa Cecilia produce la evasión de impuestos al estado, Cutervo 2016*. [Tesis de pregrado Universidad Señor de Sipán.] <https://hdl.handle.net/20.500.12802/5603>
- Sampieri, H. (2014). *Definiciones de los enfoques cuantitativo y cualitativo, sus similitudes y diferencias*. Inei.
- Segovia, O., y Jordán, R. (2005). *Espacios Públicos urbanos pobreza y construcción social*. División de desarrollo sostenible y asentamiento humanos. CEPAL, 1(52), 15-28
- Smith, A (1776). *Una investigación sobre la naturaleza y causas de la riqueza de las naciones*. Londres.
- Tamayo, M. (1998). *Metodología formal de la investigación científica*. 2da edición. Editorial Limusa. México.
- Ticona, A. (2016). *Factores económicos, sociales y culturales asociados al comercio informal en la ciudad de Juliaca – 2015*. [Tesis para el grado de licenciado, Universidad Nacional del Altiplano.] <http://repositorio.unap.edu.pe/handle/UNAP/4171>

- Torres, Alexander (2018) *Comercio Informal Ambulatorio y sus efectos en el deterioro del espacio público de la Av. España del Distrito de Trujillo*, 2017. [Tesis de pos grado, Universidad Cesar Vallejo.] <https://hdl.handle.net/20.500.12692/11782>
- Torres, M. y Salazar, F. (2006). Métodos de recolección de datos para una investigación. *Rev. Electrónica Ingeniería Boletín*, 3,12-20. Recuperado de http://fgsalazar.net/LANDIVAR/ING-PRIMERO/boletin03/URL_03_BAF.
- Tokman, V (2010). *El empleo de la crisis efectos y políticas*. División de desarrollo económico. CEPAL.
- Velásquez, Antonio (2017) *Gestión estratégica y el comercio ambulatorio en a Municipalidad de los Olivos 2016*. [Tesis de pos grado, Universidad Cesar Vallejo.] <https://hdl.handle.net/20.500.12692/7331>
- Veleda, S. (2003). *Trabajo informal, género y cultura: el comercio callejero e informal en el sur de Brasil*. [Tesis doctoral, Universidad Autónoma de Barcelona.] <https://www.tdx.cat/handle/10803/4955;jsessionid=9208B5624507F46925364A541591AB14>
- Vidal, A., y Martínez, J. (2012). *Metodología para la recuperación de espacios públicos*. [Tesis de grado, Universidad Tecnológica del Salvador.] <https://www.utec.edu.sv/media/investigaciones/files/1.Metodologiaparalarecuperaciondeespaciospublicos.pdf.pdf>

ANEXOS

ANEXO 1 – TABLA DE OPERACIONALIZACIÓN DE VARIABLES

(Definición conceptual)	(Definición operacional)	Dimensiones	Indicadores	Escala de Likert
<p>Variable 1 Recuperación de Espacio público</p> <p>López y Faginas (2019), define a la recuperación de espacios públicos, como la valorización de los espacios públicos están siendo priorizados por ser modelos de ciudades sustentables, porque generan condición de habitabilidad competitividad y sustentabilidad.</p>	<p>Variable 1 Recuperación de Espacio público</p> <p>De la definición de López y Faginas se establece que operacionalmente la recuperación de espacios públicos se compone de las siguientes dimensiones (Inseguridad Ciudadana, Deterioro del espacio público y la Insalubridad hacinamiento).</p>	<p>Inseguridad Ciudadana</p> <p>Deterioro del Espacio Publico</p> <p>Insalubridad Hacinamiento</p>	<p>-Inseguridad Ciudadana -Desorden Publico -Incremento de Actividades delictivas -Decomiso Inopinado y Violentos -Desvalorización de la propiedad -Ausencia de áreas verdes -Presencia de elementos distorsionantes de paisaje -Incremento de material rustico -Malestar de vecinos -Focos de Insalubridad -Reciclaje informal -Presencia de agentes contaminantes</p>	<p>1=Nunca 2=A Veces 3=Casi Siempre 4=Siempre</p>
<p>Variable 2 Comercio Informal</p> <p>Mejía & Posada (2007) define al comercio informal como una categoría de negocio por una parte de la población que no cumple con las leyes y reglamentos promulgados por las instituciones responsables del estado.</p>	<p>Variable 2 Comercio Informal</p> <p>De la Definición de Mejía & Posada se establece que operacionalmente el comercio informal se compone de las siguientes dimensiones (Itinerante; Fluidez de vías; Libre tránsito para las actividades económicas y contaminación sonora)</p>	<p>ITINERANTE</p> <p>FLUIDEZ DE VIAS</p> <p>LIBRE DE TRANSITO PARA LAS ACTIVIDADES ECONOMICAS</p> <p>CONTAMINACION SONORA</p>	<p>Venta estacionaria y ambulantes Violación normativa del espacio. Invasión De pistas y veredas Perdida de espacio de recreación Obstrucción de los accesos. Caos en la vía publica Inadecuada señalización Nudos viales Actividades Económicas de subsistencia Precarias condiciones laborales Conglomeración de servicios Excesivo número de negocios Inadecuado mantenimiento Arrojo indiscriminado de basura Contaminación sonora</p>	<p>1=Nunca 2=A Veces 3=Casi Siempre 4=Siempre</p>

ANEXO 02 – MATRIZ DEL INSTRUMENTO DE RECOLECCIÓN DE DATOS

Primer cuestionario – Recuperación de espacios públicos

Estimado (a) usuario

El presente cuestionario tiene por objetivo recopilar información sobre la recuperación de espacios públicos en el Distrito de Villa el Salvador. Por lo que se agradece de antelación su participación.

Instrucciones:

Marque con un aspa (X) la alternativa que usted considere se acerca a su realidad, cabe mencionar que no existe respuestas malas ni buenas, solo lo que para usted considere correcto. Por cada pregunta marque con una (x) dentro de los recuadros.

1	2	3	4
Siempre	Casi siempre	Muy pocas Veces	Nunca

Recuperación de espacio público	Siempre	Casi	Muy pocas veces	Nunca
Inseguridad Ciudadana	1	2	3	4
1.-El comercio ambulatorio en las calles y avenidas fomenta los robos y asaltos.				
2.-Las rutas de escape y evacuación ante un sismo o terremoto se encuentran congestionadas por el comercio ambulatorio.				
3.-La señalización en las veredas y pistas para el tránsito peatonal y vehicular están visibles.				
4.- Los comerciantes ambulantes hacen bulla y desorden.				

5.- Los decomisos violentos generan intranquilidad en los comerciantes y consumidores.				
6.- Se observa presencia policial alrededor de los comerciantes informales.				
7.- Se debe de reorganizar y ordenar el espacio invadido por el comercio ambulatorio para proteger las viviendas colindantes.				
8.- Hay sostenimiento luego de reducir el comercio ambulatorio.				
Habilidades organizativas				
Deterioro del Espacio Público.				
9.- Existe abandono y destrucción en zonas históricas invadidas por el comercio ambulatorio.				
10.-La actividad comercial informal en el distrito ha motivado la transformación de la actividad recreativa del poblador del distrito.				
11.- Es necesario reparar aceras, calzadas invadidas por el comercio informal para evitar la desvalorización de la propiedad pública y privada.				
12.- La falta de áreas verdes motiva a que el comerciante ambulante invada las calles y avenidas del distrito.				
13.- Los carteles y afiches puestos en las calles y avenidas por los propios ambulantes afectan la imagen del distrito.				
14.-Los ambulantes construyen de manera rustica sus puestos alterando la imagen visión de la ciudad.				
15.- La presencia del comercio informal ambulatorio dentro del distrito genera problemas psico emocionales en los residentes de la zona ocupada.				
16.- La presencia del comercio ambulatorio genera aumento de basura y suciedad.				

Insalubridad Hacinamiento				
17.- La salud en la calidad de vida de la población se expone debido a la contaminación y deterioro de espacio público por el comercio informal.				
18.- Las conexiones eléctricas clandestinas en los espacios invadidos por los ambulantes generan incendios.				
19.- Los comerciantes informales trabajan en condiciones deplorables de limpieza.				
20.- Las actividades de comercio informal producen focos de insalubridad dentro de los espacios ocupados por el comercio informal.				
21.- Los residuos y desechos producidos por el comercio informal no son recogidos por ellos mismos.				

Segundo Cuestionario - Comercio Informal.

Instrucciones:

Marque con un aspa (X) la alternativa que usted considere se acerca a su realidad, cabe mencionar que no existe respuestas malas ni buenas, solo lo que para usted considere correcto. Por cada pregunta marque con una (x) dentro de los recuadros.

1	2	3	4
Siempre	Casi siempre	Muy pocas Veces	Nunca

Comercio Informal Ambulatorio	Siempre	Casi siempre	Muy pocas veces	Nunca
Itinerante	1	2	3	4
1.-La venta ambulatoria ocupa las zonas rígidas como los paraderos, avenidas o esquinas del distrito.				
2.-Se deben elaborar planes integrales y concertados que garanticen la desocupación definitiva del espacio invadido.				
3.- Es necesario hacer efectivo las ordenanzas municipales para erradicar el comercio informal.				
4.- Los planes deben tener el objetivo de mejorar, la imagen, la transitabilidad y descongestionar los espacios invadidos.				
5.- Existe un lugar por donde transitar en los paraderos.				
6.- Existen menos espacios de recreación para las familias, en sus alamedas y calles principales.				

7.- El excesivo número de comerciantes informales y publico genera caos en las calles y avenidas principales del distrito.				
Fluidez de Vías				
8.-Existen múltiples accidentes debido a la obstaculización de zona peatonal.				
9.-La obstaculización de vías impide la libre circulación de los transeúntes y vehículos.				
10.-Los comerciantes construyen puestos de venta con material rustico provocando obstaculización de zona peatonal.				
11.-La presencia de la autoridad local en el pintado de las aceras bermas y pistas para su respectiva señalización.				
12.- El comercio ambulatorio con la apropiación de las pistas y calles del distrito provoca caos vehicular generando tráfico.				
13.-La ocupación de la vía pública por comerciantes informales desalienta a los comerciantes formales.				
Libre tránsito para las actividades económicas.				
14.-Se deben activar programas que fomenten la formalización de los comerciantes ambulantes.				
15.-La mayoría de actividades económicas informales que se realizan en el espacio son de subsistencia.				
16.- Existe la competencia desleal de parte de los comerciantes ambulantes que genere violencia y conflictos entre ellos.				
17.- Las actividades de comercio informal genera arrojto indiscriminado de material inservible.				
Contaminación sonora				
18.- Las toneladas de basura diarias en las calles y avenidas es producto del comercio ambulatorio.				

19.- Las calles y avenidas vienen siendo ocupados por los ambulantes y estos producen ruidos molestos.				
20.- La contaminación acústica visual del espacio es alta debido a la poca dotación de áreas verdes.				
21.-Debido al robo de energía eléctrica de parte del comercio ambulatorio existe baja iluminación en los postes de alumbrado público.				

Instrumento que mide la variable 01: recuperación de espacios públicos

Definición de la variable:

Definida como una técnica en la cual la sociedad junto al concejo no solo rescata un espacio público que se encuentra deteriorado, sino recobrar el sentido de responsabilidad colectiva y la interacción de barrios. CRUZ (2015)

Dimensión 1: INSEGURIDAD CIUDADANA

Definición de la dimensión:

Definida como sentimiento de intranquilidad, por la aglomeración, generando delincuencia. Valdivieso (2011)

Indicadores	Ítem	Claridad	Coherencia	Relevancia	Observaciones/ Recomendaciones
Inseguridad ciudadana	1.El comercio ambulatorio en las calles y avenidas fomenta los robos y asaltos.	4	4	4	
	2.Las rutas de escape y evacuación ante un sismo o terremoto se encuentran congestionadas por el comercio ambulatorio.	4	4	4	
Desorden Publico	3.La señalización en las veredas y pistas para el tránsito peatonal y vehicular están visibles.	4	4	4	
	4.Los comerciantes ambulantes hacen mucha bulla desorden.	4	4	4	
Incremento de actividades delictivas	5.. Se debe reorganizar y ordenar el espacio invadido por el comercio ambulatorio, para proteger las viviendas colindantes	4	4	4	
	6.Se observa presencia policial alrededor de los comerciantes informales	4	4	4	
Decomiso inopinado y violento	7 los decomisos violentos generan intranquilidad en los comerciantes informales.	4	4	4	
	8 hay sostenimiento luego de reducir el comercio ambulatorio.	2	2	2	Que se entiende por sostenimiento, es mejor precisarlo

Dimensión 2: deterioro del espacio público

Definición de la dimensión:

El deterioro del espacio público está relacionado con algo que no tiene suficientes condiciones de protección y se ve afectado. LINCH (1984)

Indicadores	Ítem	Claridad	Coherencia	Relevancia	Observaciones/ Recomendaciones
Desvalorización de la propiedad	1.Existe abandono y destrucción en zonas históricas invadidas por el comercio ambulatorio	4	4	4	
	2.La actividad comercial informal en el distrito ha motivado la transformación de la actividad recreativa del poblador del distrito.	4	4	4	
	3.Es necesario reparar aceras, calzadas invadidas por el comercio informal para evitar la desvalorización de la propiedad pública y privada.	4	4	4	
Ausencias de áreas verdes	4.La falta de áreas verdes motiva a que el comerciante ambulante invada las calles y avenidas del distrito.	4	4	4	
Presencia de elementos distorsionantes de paisaje.	5.Los carteles y afiches puestos en las calles y avenidas por los propios ambulantes afectan la imagen del distrito.	4	4	4	
Incremento de uso de material rustico.	6.Los ambulantes construyen de manera rustica sus puestos alterándola imagen visión de la ciudad.	4	4	4	
	7.La presencia del comercio informal ambulatorio dentro del distrito genera problemas psico emocionales en los residentes de la zona.	4	4	4	



Dimensión 3: INSALUBRIDAD Y HACINAMIENTO.

Definición de la dimensión:

La necesidad de la sobrevivencia y las limitaciones de la economía en las ciudades, obligan a las personas a realizar actividades en lugares de poco espacio, en medio de la suciedad y el mal olor, produciendo problemas en la salud. Guzmán (2015)

Indicadores	Ítem	Claridad	Coherencia	Relevancia	Observaciones/ Recomendaciones
Malestar de los vecinos	1.La presencia del comercio ambulatorio genera aumento de basura y suciedad.	4	4	4	
Focos de insalubridad	2.La salud en la calidad de vida de la población se expone debido a la contaminación y deterioro del espacio público por el comercio informal.	4	4	4	
	3.Las conexiones eléctricas clandestinas en los espacios invadidos por los ambulantes generan incendio	4	4	4	
Reciclaje informal	4.Los comerciantes informales trabajan en condiciones deplorables de limpieza.	4	4	4	
Presencia de Agestes contaminantes	5.Las actividades de comercio informal producen focos de insalubridad dentro del espacio ocupado por el comercio informal.	4	4	4	
	6.Los residuos y desechos producidos por el comercio informal no son recogidos por ellos mismos.	4	4	4	

1. Datos generales del Juez

Nombre del juez:	Michael Iván Mendieta Pérez
Grado profesional:	Maestría (x) Doctor ()
Área de formación académica:	Clínica () Social (x) Educativa () Organizacional ()
Áreas de experiencia profesional:	Docencia Universitaria
Institución donde labora:	Universidad Nacional Mayor de San Marcos
Tiempo de experiencia profesional en el área:	2 a 4 años () Más de 5 años (x)
Experiencia en Investigación Psicométrica: (si corresponde)	Trabajo(s) psicométricos realizados Título del estudio realizado.
	 

Presentación de instrucciones para el juez:

Categoría	Calificación	Indicador
CLARIDAD El ítem se comprende fácilmente, es decir, su sintáctica y semántica son adecuadas.	1. No cumple con el criterio	El ítem no es claro.
	2. Bajo Nivel	El ítem requiere bastantes modificaciones o una modificación muy grande en el uso de las palabras de acuerdo con su significado o por la ordenación de estas.
	3. Moderado nivel	Se requiere una modificación muy específica de algunos de los términos del ítem.
	4. Alto nivel	El ítem es claro, tiene semántica y sintaxis adecuada.
COHERENCIA El ítem tiene relación lógica con la dimensión o indicador que está midiendo.	1. totalmente en desacuerdo (no cumple con el criterio)	El ítem no tiene relación lógica con la dimensión.
	2. Desacuerdo (bajo nivel de acuerdo)	El ítem tiene una relación tangencial /lejana con la dimensión.
	3. Acuerdo (moderado nivel)	El ítem tiene una relación moderada con la dimensión que se está midiendo.
	4. Totalmente de Acuerdo (alto nivel)	El ítem se encuentra está relacionado con la dimensión que está midiendo.
RELEVANCIA El ítem es esencial o importante, es decir debe ser.	1. No cumple con el criterio	El ítem puede ser eliminado sin que se vea afectada la medición de la dimensión.
	2. Bajo Nivel	El ítem tiene alguna relevancia, pero otro ítem puede estar incluyendo lo que mide éste.
	3. Moderado nivel	El ítem es relativamente importante.
	4. Alto nivel	El ítem es muy relevante y debe ser incluido.

Leer con detenimiento los ítems y calificar en una escala de 1 a 4 su valoración, así como solicitamos brinde sus observaciones que considere pertinente.

4: Alto nivel

3: Moderado nivel

2: Bajo Nivel

1: No cumple con el criterio

Instrumento que mide la variable 02: comercio informal ambulatorio

Definición de la variable:

Grupo de personas que laboran por su cuenta en micro negocios operando en la vía pública. Mejía & Posada (2007)

Dimensión 1: ITINERANTE

Definición de la dimensión:

Definida como aquellos ambulantes que venden productos de un lugar a otro. De Soto (1986)

Indicadores	Ítem	Claridad	Coherencia	Relevancia	Observaciones/ Recomendaciones
Venta estacionaria y ambulantes	1. La venta ambulatoria ocupa las zonas rígidas como los paraderos, avenidas o esquinas del distrito.	4	4	4	
Violación normativa del espacio	2. Se deben elaborar planes integrales y concertados que garanticen la desocupación definitiva del espacio invadido.	4	4	4	
	3. Es necesario hacer efectivo las ordenanzas municipales para erradicar el comercio informal.	4	4	4	
Invasión de pistas y veredas	4. Los planes de acción deben tener el objetivo de mejorar la imagen, la transitabilidad y descongestionar los espacios invadidos.	4	4	4	
	5. Existe un lugar por donde transitar en los paraderos.	4	4	4	

Dimensión 2: FLUIDES DE VIAS

Definición de la dimensión:

Las ciudades se encuentran articuladas e integradas por problemas de desigualdad de accesos como de diferencia sociales. Segovia & Jordán (2005)

Indicadores	Ítem	Claridad	Coherencia	Relevancia	Observaciones / Recomendaciones
Perdida de espacio de recreación	1. Existen menos espacios de recreación para las familias en sus alamedas y calles principales.	4	4	4	
	2.El excesivo número de comerciantes informales y publico genera caos en la calles y avenidas principales del distrito.	4	4	4	
Obstrucción de los accesos.	3. Existen múltiples accidentes debido a la obstaculización de vías.	4	4	4	
	4.La obstaculización de vías impide la libre circulación de transeúntes y vehículos.	4	4	4	
Caos en la vía pública.	5 El comercio ambulatorio con la apropiación de las pistas y calles del distrito provoca caos vehicular generando tráfico.	4	4	4	
	6 La ocupación de la vía pública por comerciantes informales desalienta a los comerciantes formales.	4	4	4	

Dimensión 3: LIBRE TRANSITO PARA LAS ACTIVIDADES ECONÓMICAS

Definición de la dimensión:

El libre tránsito para la actividad económica es el espacio o área real donde se concentra el mercado, producido por la afluencia de público Rattner (2007)

Indicadores	Ítem	Claridad	Coherencia	Relevancia	Observaciones/ Recomendaciones
Inadecuada señalización	1 La presencia de la autoridad local en el pintado de las aceras, bermas y pistas para su respectiva señalización.	4	4	4	
Nudos viales	2 La mayoría de las actividades económicas informales que se realizan en el espacio son de subsistencia.	4	4	4	
Actividades económicas subsistencia	3. Se deben activar programas que fomenten la formalización de los comerciantes ambulantes.	4	4	4	
Precarias condiciones laborales	4 Los comerciantes construyen puestos de venta con material rustico provocando obstaculización de zona peatonal.	4	4	4	

Dimensión 4: CONTAMINACIÓN SONORA


Definición de la dimensión:

La ciudad se concibe con un ecosistema abierto, el ecosistema urbano, que a diferencia de un ecosistema natural por lo que no utiliza una fuente inagotable y al pasar de los años se deteriora. Higuera (2006)

Indicadores	Ítem	Claridad	Coherencia	Relevancia	Observaciones/ Recomendaciones
Excesivo número de negocios	1 Existe competencia desleal de parte de los comerciantes que generan conflictos entre ellos.	4	4	4	
Inadecuado mantenimiento	2. Debido al robo de energía eléctrica en las calles del comercio ambulatorio existe baja iluminación en los postes de alumbrado publico	4	4	4	
Arrojo indiscriminado de basura	3 las actividades de comercio informal generan arrojo indiscriminado de material inservible	4	4	4	
	4 las toneladas de basura diarias en las calles y avenidas es producto del comercio ambulatorio.	4	4	4	
Contaminación sonora	5 las calles y avenidas vienen siendo ocupados por los ambulantes que producen ruidos molestos.	4	4	4	
	6 la contaminación acústica, visual del espacio es alta debido a la poca dotación de áreas verdes.	4	4	4	

GRADUADO	GRADO O TÍTULO	INSTITUCIÓN
<p>MENDEIETA PEREZ, MICHAEL IVAN DNI 06802088</p>	<p>BACHILLER EN CIENCIAS SOCIALES ESPECIALIDAD HISTORIA</p> <p>Fecha de diploma: 11/09/2007 Modalidad de estudios: -</p> <p>Fecha matrícula: Sin información (***) Fecha egreso: Sin información (***)</p>	<p>UNIVERSIDAD NACIONAL MAYOR DE SAN MARCOS <i>PERU</i></p>
<p>MENDEIETA PEREZ, MICHAEL IVAN DNI 06802088</p>	<p>LICENCIADO EN HISTORIA</p> <p>Fecha de diploma: 28/05/2008 Modalidad de estudios: -</p>	<p>UNIVERSIDAD NACIONAL MAYOR DE SAN MARCOS <i>PERU</i></p>
<p>MENDEIETA PEREZ, MICHAEL IVAN DNI 06802088</p>	<p>MAGISTER EN CIENCIA POLITICA Y GOBIERNO CON MENCION POLITICA COMPARADA</p> <p>Fecha de diploma: 30/01/2013 Modalidad de estudios: -</p> <p>Fecha matrícula: Sin información (***) Fecha egreso: Sin información (***)</p>	<p>PONTIFICIA UNIVERSIDAD CATÓLICA DEL PERÚ <i>PERU</i></p>
<p>MENDEIETA PEREZ, MICHAEL IVAN DNI 06802088</p>	<p>BACHILLER EN CIENCIAS SOCIALES</p> <p>Fecha de diploma: 11/09/2007 Modalidad de estudios: -</p> <p>Fecha matrícula: Sin información (***) Fecha egreso: Sin información (***)</p>	<p>UNIVERSIDAD NACIONAL MAYOR DE SAN MARCOS <i>PERU</i></p>

1. Datos generales del Juez: #2

Nombre del juez:	Joel Elvys Alanya Beltrán
Grado profesional:	Maestría () Doctor (x)
Área de formación académica:	Clínica () Social () Educativa (x) Organizacional ()
Áreas de experiencia profesional:	Docencia universitaria / Educación / Ingeniería electrónica
Institución donde labora:	Universidad San Ignacio de Loyola
Tiempo de experiencia profesional en el área:	2 a 4 años () Más de 5 años (x)
Experiencia en Investigación Psicométrica: (si corresponde)	Trabajo(s) psicométricos realizados Título del estudio realizado.
DNI	44189695
Firma	

Presentación de instrucciones para el juez:

Categoría	Calificación	Indicador
CLARIDAD El ítem se comprende fácilmente, es decir, su sintáctica y semántica son adecuadas.	1. No cumple con el criterio	El ítem no es claro.
	2. Bajo Nivel	El ítem requiere bastantes modificaciones o una modificación muy grande en el uso de las palabras de acuerdo con su significado o por la ordenación de estas.
	3. Moderado nivel	Se requiere una modificación muy específica de algunos de los términos del ítem.
	4. Alto nivel	El ítem es claro, tiene semántica y sintaxis adecuada.
COHERENCIA El ítem tiene relación lógica con la dimensión o indicador que está midiendo.	1. totalmente en desacuerdo (no cumple con el criterio)	El ítem no tiene relación lógica con la dimensión.
	2. Desacuerdo (bajo nivel de acuerdo)	El ítem tiene una relación tangencial /lejana con la dimensión.
	3. Acuerdo (moderado nivel)	El ítem tiene una relación moderada con la dimensión que se está midiendo.
	4. Totalmente de Acuerdo (alto nivel)	El ítem se encuentra está relacionado con la dimensión que está midiendo.
RELEVANCIA El ítem es esencial o importante, es decir debe ser.	1. No cumple con el criterio	El ítem puede ser eliminado sin que se vea afectada la medición de la dimensión.
	2. Bajo Nivel	El ítem tiene alguna relevancia, pero otro ítem puede estar incluyendo lo que mide éste.
	3. Moderado nivel	El ítem es relativamente importante.
	4. Alto nivel	El ítem es muy relevante y debe ser incluido.

Leer con detenimiento los ítems y calificar en una escala de 1 a 4 su valoración, así como solicitamos brinde sus observaciones:

- 4: Alto nivel
- 3: Moderado nivel
- 2: Bajo Nivel
- 1: No cumple con el criterio

Instrumento que mide la variable 01: recuperación de espacios públicos

Definición de la variable:

Definida como una técnica en la cual la sociedad junto al concejo no solo rescata un espacio público que se encuentra deteriorado, sino recobrar el sentido de responsabilidad colectiva y la interacción de barrios. CRUZ (2015)

Dimensión 1: INSEGURIDAD CIUDADANA

Definición de la dimensión:

Definida como sentimiento de intranquilidad, por la aglomeración, generando delincuencia. Valdivieso (2011)

Indicadores	Ítem	Claridad	Coherencia	Relevancia	Observaciones/ Recomendaciones
Inseguridad ciudadana	1.El comercio ambulatorio en las calles y avenidas fomenta los robos y asaltos.	4	4	4	
	2.Las rutas de escape y evacuación ante un sismo o terremoto se encuentran congestionadas por el comercio ambulatorio.	4	4	4	
Desorden Publico	3.La señalización en las veredas y pistas para el tránsito peatonal y vehicular están visibles.	4	4	4	
	4.Los comerciantes ambulantes hacen mucha bulla desorden.	4	4	4	
Incremento de actividades delictivas	5. Se debe reorganizar y ordenar el espacio invadido por el comercio ambulatorio, para proteger las viviendas colindantes	4	4	4	
	6.Se observa presencia policial alrededor de los comerciantes informales	4	4	4	
Decomiso inopinado y violento	7 Los decomisos violentos generan intranquilidad en los comerciantes informales.	4	4	4	
	8 hay sostenimiento luego de reducir el comercio ambulatorio.	4	4	4	

Dimensión 2: DETERIORO DEL ESPACIO PÚBLICO

Definición de la dimensión:

El deterioro del espacio público está relacionado con algo que no tiene suficientes condiciones de protección y se ve afectado. LINCH (1984)


Indicadores	Ítem	Claridad	Coherencia	Relevancia	Observaciones/ Recomendaciones
Desvalorización de la propiedad	1.Existe abandono y destrucción en zonas históricas invadidas por el comercio ambulatorio	4	4	4	
	2.La actividad comercial informal en el distrito ha motivado la transformación de la actividad recreativa del poblador del distrito.	4	4	4	
	3.Es necesario reparar aceras, calzadas invadidas por el comercio informal para evitar la desvalorización de la propiedad pública y privada.	4	4	4	
Ausencias de áreas verdes	4.La falta de áreas verdes motiva a que el comerciante ambulante invada las calles y avenidas del distrito.	4	4	4	
Presencia de elementos distorsionantes de paisaje.	5.Los carteles y afiches puestos en las calles y avenidas por los propios ambulantes afectan la imagen del distrito.	4	4	4	
Incremento de uso de material rustico.	6.Los ambulantes construyen de manera rustica sus puestos alterándola imagen visiónde la ciudad.	4	4	4	
	7.La presencia del comercio informal ambulatorio dentro del distrito genera problemas psico emocionales en los residentes de la zona.	4	4	4	

Dimensión 3: INSALUBRIDAD Y HACINAMIENTO.

Definición de la dimensión: La necesidad de la sobrevivencia y las limitaciones de la economía en las ciudades, obligan a las personas a realizar actividades en lugares de poco espacio, en medio de la suciedad y el mal olor, produciendo problemas en la salud. Guzmán (2015)

Indicadores	Ítem	Claridad	Coherencia	Relevancia	Observaciones/ Recomendaciones
Malestar de los vecinos	1.La presencia del comercio ambulatorio genera aumento de basura y suciedad.	4	4	4	
Focos de insalubridad	2.La salud en la calidad de vida de la población se expone debido a la contaminación y deterioro del espacio publico por el comercio informal.	4	4	4	
	3.Las conexiones eléctricas clandestinas en los espacios invadidos por los ambulantes generan incendio	4	4	4	
Reciclaje informal	4.Los comerciantes informales trabajan en condiciones deplorables de limpieza.	4	4	4	
Presencia de Agestes contaminantes	5.Las actividades de comercio informal producen focos de insalubridad dentro del espacio ocupado por el comercio informal.	4	4	4	
	6.Los residuos y desechos producidos por el comercio informal no son recogidos por ellosmismos.	4	4	4	

Datos generales del Juez

Nombre del juez:	Joel Elvys Alanya Beltrán
Grado profesional:	Maestría () Doctor (x)
Área de formación académica:	Clínica () Social () Educativa (x) Organizacional ()
Áreas de experiencia profesional:	Docencia universitaria / Educación / Ingeniería electrónica
Institución donde labora:	Universidad San Ignacio de Loyola
Tiempo de experiencia profesional en el área:	2 a 4 años () Más de 5 años (x)
Experiencia en Investigación Psicométrica: (si corresponde)	Trabajo(s) psicométricos realizados Título del estudio realizado.
DNI	44189695
Firma	

Categoría	Calificación	Indicador
CLARIDAD El ítem se comprende fácilmente, es decir, su sintáctica y semántica son adecuadas.	1. No cumple con el criterio	El ítem no es claro.
	2. Bajo Nivel	El ítem requiere bastantes modificaciones o una modificación muy grande en el uso de las palabras de acuerdo con su significado o por la ordenación de estas.
	3. Moderado nivel	Se requiere una modificación muy específica de algunos de los términos del ítem.
	4. Alto nivel	El ítem es claro, tiene semántica y sintaxis adecuada.
COHERENCIA El ítem tiene relación lógica con la dimensión o indicador que está midiendo.	1. totalmente en desacuerdo (nocumple con el criterio)	El ítem no tiene relación lógica con la dimensión.
	2. Desacuerdo (bajo nivel de acuerdo)	El ítem tiene una relación tangencial /lejana con la dimensión.
	3. Acuerdo (Moderado nivel)	El ítem tiene una relación moderada con la dimensión que se está midiendo.
	4. Totalmente de Acuerdo (alto nivel)	El ítem se encuentra está relacionado con la dimensión que está midiendo.
RELEVANCIA El ítem es esencial o importante, es decir debe ser.	1. No cumple con el criterio	El ítem puede ser eliminado sin que se vea afectada la medición de la dimensión.
	2. Bajo Nivel	El ítem tiene alguna relevancia, pero otro ítem puede estar incluyendo lo que mide éste.
	3. Moderado nivel	El ítem es relativamente importante.
	4. Alto nivel	El ítem es muy relevante y debe ser incluido.

Leer con detenimiento los ítems y calificar en una escala de 1 a 4 su valoración, así como solicitamos brinde sus observaciones que considere pertinente.

4: Alto nivel

3: Moderado nivel

2: Bajo Nivel

1: No cumple con el criterio

Instrumento que mide la variable 02: comercio informal ambulatorio

Definición de la variable:

Grupo de personas que laboran por su cuenta en micro negocios operando en la vía pública. Mejía & Posada (2007)

Dimensión 1: ITINERANTE

Definición de la dimensión:

Definida como aquellos ambulantes que venden productos de un lugar a otro. De Soto (1986)

Indicadores	Ítem	Claridad	Coherencia	Relevancia	Observaciones/ Recomendaciones
Venta estacionaria y ambulantes	1. La venta ambulatoria ocupa las zonas rígidas como los paraderos, avenidas o esquinas del distrito.	4	4	4	
Violación normativa del espacio	2. Se deben elaborar planes integrales y concertados que garanticen la desocupación definitiva del espacio invadido.	4	4	4	
	3. Es necesario hacer efectivo las ordenanzas municipales para erradicar el comercio informal.	4	4	4	
Invasión de pistas y veredas	4. Los planes de acción deben tener el objetivo de mejorar la imagen, la transitabilidad y descongestionar los espacios invadidos.	4	4	4	
	5. Existe un lugar por donde transitar en los paraderos.	4	4	4	

Dimensión 2: FLUIDEZ DE VIAS

Definición de la dimensión:

Las ciudades se encuentran articuladas e integradas por problemas de desigualdad de accesos como de diferencia sociales. Segovia & Jordán (2005)

Indicadores	Ítem	Claridad	Coherencia	Relevancia	Observaciones/ Recomendaciones
Perdida de espacio recreación	1. Existen menos espacios de recreación para las familias en sus alamedas y calles principales.	4	4	4	
	2.El excesivo número de comerciantes informales y público genera caos en la calles y avenidas principales del distrito.	4	4	4	
Obstrucción de los accesos.	3. Existen múltiples accidentes debido a la obstaculización de vías.	4	4	4	
	4.La obstaculización de vías impide la libre circulación de transeúntes y vehículos.	4	4	4	
Caos en la vía pública.	5 El comercio ambulatorio con la apropiación de las pistas y calles del distrito provoca caos vehicular generando tráfico.	4	4	4	
	6 la ocupación de la vía pública por comerciantes informales desalienta a los comerciantes formales.	4	4	4	

Dimensión 3: LIBRE TRANSITO PARA LAS ACTIVIDADES ECONOMICAS

Definición de la dimensión:

El libre tránsito para la actividad económica es el espacio o área real donde se concentra el mercado, producido por la afluencia de público Rattner (2007)

Indicadores	Ítem	Claridad	Coherencia	Relevancia	Observaciones/ Recomendaciones
Inadecuada señalización	1 La presencia de la autoridad local en el pintado de las aceras, bermas y pistas para su respectiva señalización.	4	4	4	
Nudos viales	2 La mayoría de las actividades económicas informales que se realizan en el espacio son de subsistencia.	4	4	4	
Actividades económicas subsistencia	3. Se deben activar programas que fomenten la formalización de los comerciantes ambulantes.	4	4	4	
Precarias condiciones laborales	4 Los comerciantes construyen puestos de venta con material rustico provocando obstaculización de zona peatonal.	4	4	4	

Dimensión 4: CONTAMINACIÓN SONORA

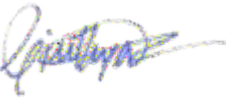
Definición de la dimensión:

La ciudad se concibe con un ecosistema abierto, el ecosistema urbano, que a diferencia de un ecosistema natural por lo que no utiliza una fuente inagotable y al pasar de los años se deteriora. Higuera (2006)

Indicadores	Ítem	Claridad	Coherencia	Relevancia	Observaciones/ Recomendaciones
Excesivo número de negocios	1 existe competencia desleal de parte de los comerciantes que generan conflictos entre ellos.	4	4	4	
Inadecuado mantenimiento	2. Debido al robo de energía eléctrica en las calles del comercio ambulatorio existe baja iluminación en los postes de alumbrado público	4	4	4	
Arrojo indiscriminado de basura	3 Las actividades de comercio informal genera arrojo indiscriminado de material inservible	4	4	4	
	4 Las toneladas de basura diarias en las calles y avenidas es producto del comercio ambulatorio.	4	4	4	
Contaminación sonora	5 las calles y avenidas viene siendo ocupados por los ambulantes que producen ruidos molestos.	4	4	4	
	6 la contaminación acústica, visual y de espacio es alta debido a la poca dotación de áreas verdes.	4	4	4	

GRADUADO	GRADO O TÍTULO	INSTITUCIÓN
ALANYA BELTRAN, JOEL ELVYS DNI 44189695	DOCTOR EN EDUCACIÓN Fecha de diploma: 11/04/22 Modalidad de estudios: PRESENCIAL Fecha matrícula: 01/04/2019 Fecha egreso: 27/01/2022	UNIVERSIDAD CÉSAR VALLEJO S.A.C. PERU
ALANYA BELTRAN, JOEL ELVYS DNI 44189695	MAESTRO EN DOCENCIA UNIVERSITARIA Fecha de diploma: 03/07/17 Modalidad de estudios: PRESENCIAL Fecha matrícula: 02/01/2013 Fecha egreso: 31/08/2016	UNIVERSIDAD PRIVADA CÉSAR VALLEJO PERU
ALANYA BELTRAN, JOEL ELVYS DNI 44189695	INGENIERO ELECTRONICO Fecha de diploma: 03/06/15 Modalidad de estudios: -	PONTIFICIA UNIVERSIDAD CATÓLICA DEL PERÚ PERU
ALANYA BELTRAN, JOEL ELVYS DNI 44189695	BACHILLER EN CIENCIAS CON MENCIÓN EN INGENIERIA ELECTRONICA Fecha de diploma: 14/03/12 Modalidad de estudios: - Fecha matrícula: Sin información (***) Fecha egreso: Sin información (***)	PONTIFICIA UNIVERSIDAD CATÓLICA DEL PERÚ PERU

Datos generales del Juez: #3

Nombre del juez:	Cinthy Virginia Soto Hidalgo
Grado profesional:	Maestría () Doctor (x)
Área de formación académica:	Clínica () Social () Educativa (x) Organizacional ()
Áreas de experiencia profesional:	Administración / Ciencias de la comunicación/ Educación
Institución donde labora:	Universidad Nacional Mayor de San Marcos
Tiempo de experiencia profesional en el área:	2 a 4 años (x) Más de 5 años ()
Experiencia en Investigación Psicométrica: (si corresponde)	Trabajo(s) psicométricos realizados Título del estudio realizado.
DNI	41808419
Firma	

Presentación de instrucciones para el juez:

Categoría	Calificación	Indicador
CLARIDAD El ítem se comprende fácilmente, es decir, su sintáctica y semántica son adecuadas.	1. No cumple con el criterio	El ítem no es claro.
	2. Bajo Nivel	El ítem requiere bastantes modificaciones o una modificación muy grande en el uso de las palabras de acuerdo con su significado o por la ordenación de estas.
	3. Moderado nivel	Se requiere una modificación muy específica de algunos de los términos del ítem.
	4. Alto nivel	El ítem es claro, tiene semántica y sintaxis adecuada.
COHERENCIA El ítem tiene relación lógica con la dimensión o indicador que está midiendo.	1. totalmente en desacuerdo (no cumple con el criterio)	El ítem no tiene relación lógica con la dimensión.
	2. Desacuerdo (bajo nivel de acuerdo)	El ítem tiene una relación tangencial /lejana con la dimensión.
	3. Acuerdo (moderado nivel)	El ítem tiene una relación moderada con la dimensión que se está midiendo.
	4. Totalmente de Acuerdo (alto nivel)	El ítem se encuentra está relacionado con la dimensión que está midiendo.

RELEVANCIA El ítem es esencial o importante, es decir debe ser.	1. No cumple con el criterio	El ítem puede ser eliminado sin que se vea afectada la medición de la dimensión.
	2. Bajo Nivel	El ítem tiene alguna relevancia, pero otro ítem puede estar incluyendo lo que mide éste.
	3. Moderado nivel	El ítem es relativamente importante.
	4. Alto nivel	El ítem es muy relevante y debe ser incluido.

Leer con detenimiento los ítems y calificar en una escala de 1 a 4 su valoración, así como solicitamos brinde sus observaciones que considere pertinente.

4: Alto nivel

3: Moderado nivel

2: Bajo Nivel

1: No cumple con el criterio

Instrumento que mide la variable 01: recuperación de espacios públicos

Definición de la variable:

Definida como una técnica en la cual la sociedad junto al concejo no solo rescata un espacio público que se encuentra deteriorado, sino recobrar el sentido de responsabilidad colectiva y la interacción de barrios. CRUZ (2015)

Dimensión 1: INSEGURIDAD CIUDADANA

Definición de la dimensión:

Definida como sentimiento de intranquilidad, por la aglomeración, generando delincuencia. Valdivieso (2011)

Indicadores	Ítem	Claridad	Coherencia	Relevancia	Observaciones/ Recomendaciones
Inseguridad ciudadana	1.El comercio ambulatorio en las calles y avenidas fomenta los robos y asaltos.	4	4	4	
	2.Las rutas de escape y evacuación ante un sismo o terremoto se encuentran congestionadas por el comercio ambulatorio.	4	4	4	
DesordenPublico	3.La señalización en las veredas y pistas para el tránsito peatonal y vehicular están visibles.	4	4	4	
	4.Los comerciantes ambulantes hacen mucha bulla desorden.	4	4	4	
Incremento de actividades delictivas	5. Se debe reorganizar y ordenar el espacio invadido por el comercio ambulatorio, para proteger las Vivienda colindantes	4	4	4	
	6.Se observa presencia policial alrededor de los comerciantes informales	4	4	4	
Decomiso inopinado violento	7 los decomisos violentos y generan intranquilidad en los comerciantes informales.	4	4	4	
	8 hay sostenimiento luego de reducir el comercio ambulatorio.	4	4	4	

Dimensión 2: deterioro del espacio público

Definición de la dimensión:

El deterioro del espacio público está relacionado con algo que no tiene suficientes condiciones de protección y se ve afectado. LINCH (1984)

Indicadores	Ítem	Claridad	Coherencia	Relevancia	Observaciones/ Recomendaciones
Desvalorización de la propiedad	1. Existe abandono y destrucción en zonas históricas invadidas por el comercio ambulatorio	4	4	4	
	2. La actividad comercial informal en el distrito ha motivado la transformación de la actividad recreativa del poblador del distrito.	4	4	4	
	3. Es necesario reparar aceras, calzadas invadidas por el comercio informal para evitar la desvalorización de la propiedad pública y privada.	4	4	4	
Ausencias de áreas verdes	4. La falta de áreas verdes motiva a que el comerciante ambulante invada las calles y avenidas del distrito.	4	4	4	
Presencia de elementos distorsionantes de paisaje.	5. Los carteles y afiches puestos en las calles y avenidas por los propios ambulantes afectan la imagen del distrito.	4	4	4	
Incremento de uso de material rústico.	6. Los ambulantes construyen de manera rústica sus puestos alterándola imagen y visión de la ciudad.	4	4	4	
	7. La presencia del comercio informal ambulatorio dentro del distrito genera problemas psico-emocionales en los residentes de la zona.	4	4	4	


Dimensión 3: INSALUBRIDAD Y HACINAMIENTO.

Definición de la dimensión:

La necesidad de la sobrevivencia y las limitaciones de la economía en las ciudades, obligan a las personas a realizar actividades en lugares de poco espacio, en medio de la suciedad y el mal olor, produciendo problemas en la salud. Guzmán (2015)

Indicadores	Ítem	Claridad	Coherencia	Relevancia	Observaciones/ Recomendaciones
Malestar de los vecinos	1.La presencia del comercio ambulatorio genera aumento de basura y suciedad.	4	4	4	
Focos de insalubridad	2.La salud en la calidad de vida de la población se expone debido a la contaminación y deterioro del espacio Público por el comercio informal.	4	4	4	
	3.Las conexiones eléctricas clandestinas en los espacios invadidos por los ambulantes generan incendio	4	4	4	
Reciclaje informal	4.Los comerciantes informales trabajan en condiciones deplorables de limpieza.	4	4	4	
Presencia de Agentes contaminantes	5.Las actividades de comercio informal producen focos de insalubridad dentro del espacio ocupado por el comercio informal.	4	4	4	
	6.Los residuos y desechos producidos por el comercio informal no son recogidos por ellos mismos.	4	4	4	

Datos generales del Juez #3

Nombre del juez:	Cinthy Virginia Soto Hidalgo
Grado profesional:	Maestría () Doctor (x)
Área de formación académica:	Clínica () Social () Educativa (x) Organizacional ()
Áreas de experiencia profesional:	Administración / Ciencias de la comunicación / Educación
Institución donde labora:	Universidad Nacional Mayor de San Marcos
Tiempo de experiencia profesional en el área:	2 a 4 años (x) Más de 5 años ()
Experiencia en Investigación Psicométrica: (si corresponde)	Trabajo(s) psicométricos realizados Título del estudio realizado.
DNI	41808419
Firma	

Categoría	Calificación	Indicador
CLARIDAD El ítem se comprende fácilmente, es decir, su sintáctica y semántica son adecuadas.	1. No cumple con el criterio	El ítem no es claro.
	2. Bajo Nivel	El ítem requiere bastantes modificaciones o una modificación muy grande en el uso de las palabras de acuerdo con su significado o por la ordenación de estas.
	3. Moderado nivel	Se requiere una modificación muy específica de algunos de los términos del ítem.
	4. Alto nivel	El ítem es claro, tiene semántica y sintaxis adecuada.
COHERENCIA El ítem tiene relación lógica con la dimensión o indicador que está midiendo.	1. totalmente en desacuerdo (no cumple con el criterio)	El ítem no tiene relación lógica con la dimensión.
	2. Desacuerdo (bajo nivel de acuerdo)	El ítem tiene una relación tangencial /lejana con la dimensión.
	3. Acuerdo (moderado nivel)	El ítem tiene una relación moderada con la dimensión que se está midiendo.
	4. Totalmente de Acuerdo (alto nivel)	El ítem se encuentra está relacionado con la dimensión que está midiendo.
RELEVANCIA El ítem es esencial o importante, es decir debe ser.	1. No cumple con el criterio	El ítem puede ser eliminado sin que se vea afectada la medición de la dimensión.
	2. Bajo Nivel	El ítem tiene alguna relevancia, pero otro ítem puede estar incluyendo lo que mide éste.
	3. Moderado nivel	El ítem es relativamente importante.
	4. Alto nivel	El ítem es muy relevante y debe ser incluido.

Leer con detenimiento los ítems y calificar en una escala de 1 a 4 su valoración, así como solicitamos brinde sus observaciones que considere pertinente.

4: Alto nivel

3: Moderado nivel

2: Bajo Nivel

1: No cumple con el criterio

Instrumento que mide la variable 02: comercio informal ambulatorio

Definición de la variable:

Grupo de personas que laboran por su cuenta en micro negocios operando en la vía pública. Mejía & Posada (2007)

Dimensión 1: ITINERANTE

Definición de la dimensión:

Definida como aquellos ambulantes que venden productos de un lugar a otro. De Soto (1986)

Indicadores	Ítem	Claridad	Coherencia	Relevancia	Observaciones/ Recomendaciones
Venta estacionaria y ambulantes	1. La venta ambulatoria ocupa las zonas rígidas como los paraderos, avenidas o esquinas del distrito.	4	4	4	
Violación normativa del espacio	2. Se deben elaborar planes integrales y concertados que garanticen la desocupación definitiva del espacio invadido.	4	4	4	
	3. Es necesario hacer efectivo las ordenanzas municipales para erradicar el comercio informal.	4	4	4	
Invasión de pistas y veredas	4. Los planes de acción deben tener el objetivo de mejorar la imagen, la transitabilidad y descongestionar los espacios invadidos.	4	4	4	
	5. Existe un lugar por donde transitar en los paraderos.	4	4	4	

Dimensión 2: FLUIDEZ DE VIAS

Definición de la dimensión: Las ciudades se encuentran articuladas e integradas por problemas de desigualdad de accesos como de diferencia sociales, asimismo esta indiferencia causa la no intervención de la población hacerse parte. Segovia & Jordán (2005)

Indicadores	Ítem	Claridad	Coherencia	Relevancia	Observaciones/ Recomendaciones
Perdida de espacio de recreación	1. Existen menos espacios de recreación para las familias en sus alamedas y calles principales.	4	4	4	
	2. El excesivo número de comerciantes informales y público genera caos en la calles y avenidas principales del distrito.	4	4	4	
Obstrucción de los accesos.	3. Existen múltiples accidentes debido a la obstaculización de vías.	4	4	4	
	4. La obstaculización de vías impide la libre circulación de transeúntes y vehículos.	4	4	4	
Caos en la vía pública.	5. El comercio ambulatorio con la apropiación de las pistas y calles del distrito provoca caos vehicular generando tráfico.	4	4	4	
	6. La ocupación de la vía pública por comerciantes informales desalienta a los comerciantes formales.	4	4	4	

Dimensión 3: LIBRE TRANSITO PARA LAS ACTIVIDADES ECONOMICAS

Definición de la dimensión:

El libre tránsito para la actividad económica es el espacio o área real donde se concentra el mercado, producido por la afluencia de público Rattner (2007)

Indicadores	Ítem	Claridad	Coherencia	Relevancia	Observaciones/ Recomendaciones
Inadecuada señalización	1 La presencia de la autoridad local en el pintado de las aceras, bermas y pistas para su respectiva señalización.	4	4	4	
Nudos viales	2 La mayoría de las actividades económicas informales que se realizan en el espacio son de subsistencia.	4	4	4	
Actividades económicas subsistencia	3. Se deben activar programas que fomenten la formalización de los comerciantes ambulantes.	4	4	4	
Precarias condiciones laborales	4 Los comerciantes construyen puestos de venta con material rustico provocando obstaculización de zona peatonal.	4	4	4	

Dimensión 4: CONTAMINACIÓN SONORA

Definición de la dimensión:

La ciudad se concibe con un ecosistema abierto, el ecosistema urbano, que a diferencia de un ecosistema natural por lo que no utiliza una fuente inagotable y al pasar de los años se deteriora, esta causa no solo provoca la contaminación ambiental en la zona urbana sino en todo el mundo. Higuera (2006)

Indicadores	Ítem	Claridad	Coherencia	Relevancia	Observaciones/ Recomendaciones
Excesivo número de negocios	1 Existe competencia desleal de parte de los comerciantes que generan conflictos entre ellos.	4	4	4	
Inadecuado mantenimiento	2. Debido al robo de energía eléctrica en las calles del comercio ambulatorio existe baja iluminación en los postes de alumbrado publico	4	4	4	
Arrojo indiscriminado de basura	3 las actividades de comercio informal generan arrojo indiscriminado de material inservible	4	4	4	
	4 las toneladas de basura diarias en las calles y avenidas es producto del comercio ambulatorio.	4	4	4	
Contaminación sonora	5 las calles y avenidas viene siendo ocupados por los ambulantes que producen ruidos molestos.	4	4	4	
	6 la contaminación alta visual del espacio es alta debido a la poca dotación de áreas verdes.	X	X	X	

GRADUADO	GRADO O TÍTULO	INSTITUCIÓN
<p>SOTO HIDALGO, CINTHYA VIRGINIA DNI 41808419</p>	<p>BACHILLER EN: CIENCIAS DE LA COMUNICACION</p> <p>Fecha de diploma: 10/04/2015 Modalidad de estudios: PRESENCIAL</p> <p>Fecha matrícula: Sin información (***) Fecha egreso: Sin información (***)</p>	<p>UNIVERSIDAD PERUANA SIMÓN BOLÍVAR S.A.C. PERU</p>
<p>SOTO HIDALGO, CINTHYA VIRGINIA DNI 41808419</p>	<p>Doctora en Educación</p> <p>Fecha de diploma: 21/03/2023 Modalidad de estudios: PRESENCIAL</p> <p>Fecha matrícula: 01/04/2019 Fecha egreso: 03/02/2023</p>	<p>UNIVERSIDAD CÉSAR VALLEJO S.A.C. PERU</p>
<p>SOTO HIDALGO, CINTHYA VIRGINIA DNI 41808419</p>	<p>MAESTRA EN ADMINISTRACIÓN DE NEGOCIOS - MBA</p> <p>Fecha de diploma: 09/04/18 Modalidad de estudios: PRESENCIAL</p> <p>Fecha matrícula: 02/09/2015 Fecha egreso: 07/06/2017</p>	<p>UNIVERSIDAD PRIVADA CÉSAR VALLEJO PERU</p>
<p>SOTO HIDALGO, CINTHYA VIRGINIA DNI 41808419</p>	<p>LICENCIADO EN CIENCIAS DE LA COMUNICACIÓN</p> <p>Fecha de diploma: 22/12/15 Modalidad de estudios: PRESENCIAL</p>	<p>UNIVERSIDAD PERUANA SIMÓN BOLÍVAR S.A.C. PERU</p>

Anexo 4. Resultado de similitud del programa túrnitin

The screenshot shows the Turnitin interface on the UVCV website. The main content area displays a table with submission information and a detailed view of a specific submission.

Título	Fecha de inicio	Fecha Esperada	Fecha de publicación	Puntos disponibles
Ejercicio turnitin - Sección 1	2 abr 2023 - 16:19	10 ago 2023 - 16:19	9 ago 2023 - 16:19	100

Refrescar Envíos

	Título del Envío	Identificador del trabajo de Turnitin	Enviado	Similitud	Calificación	
Ver Recibo Digital	Tesis Recuperación de espacios públicos y su relación con el comercio informal en el distrito de villa el salvador 2023	2067764360	18/07/2023 23:20	17%	--	Entregar Trabajo [] []

Recibo digital

Este recibo confirma que túrnitin ha recibido tu trabajo. A continuación, encontrarás la información del recibo perteneciente a tu entrega.

Autor del envío CATHERINE ANGELA VILLANES VILLA

Identificador del trabajo de túrnitin (Identificador de referencia) 2067764360

Título del Envío Tesis Recuperación de espacios públicos y su relación con el comercio informal en el distrito de villa el salvador 2023

Título de Tarea Ejercicio túrnitin

Fecha del envío 18/07/23, 23:20

ANEXO 5 - MATRIZ DE CONSISTENCIA

PROBLEMA DE INVESTIGACION	OBJETIVO DE INVESTIGACION	HIPOTESIS DE INVESTIGACION	OPERACIONALIZACION DE VARIABLES			METODOLOGIA
			VARIABLES	DIMENSIONES	INDICADORES	
¿Cuál es la relación que existe entre la recuperación de espacios públicos y el comercio informal ambulatorio en el distrito de Villa el Salvador, 2023?	Identificar la relación existente entre la recuperación de espacios públicos y el comercio informal ambulatorio en el distrito de villa el salvador, 2023	Existe relación significativa entre el comercio informal ambulatorio y la recuperación de los espacios públicos, en el distrito de Villa el Salvador, 2023.	V1 Recuperación De espacios Públicos	D1 Inseguridad ciudadana	Inseguridad Ciudadana -Desorden Publico -Incremento de Actividades delictivas -Decomiso Inopinado y Violentos -Desvalorización de la propiedad -Ausencia de áreas verdes -Presencia de elementos distorsionantes de paisaje -Incremento de material rustico -Malestar de vecinos -Focos de Insalubridad -Reciclaje informal -Presencia de agentes contaminantes.	Enfoque Cuantitativo Alcance Aplicada Profundidad Descriptiva – explicativa Diseño No experimental Transversal correlacional Método Hipotético Deductivo Población 1440 comerciantes ambulantes y vecinos de la zona ocupada Muestra Se aplicará a 111 por medio de la fórmula de forma aleatoria Técnica de Recolección de datos: 2 cuestionarios según escala de liker
Problema Especifico	OBJETIVOS ESPECIFICOS	HIPOTESIS ESPECIFICOS		D2 Deterioro del espacio publico		
¿Qué relación existe entre la inseguridad ciudadana y el comercio informal ambulatorio en el Distrito de Villa el Salvador, 2023? ¿Qué relación existe entre el deterioro de la estética urbana y el comercio informal ambulatorio en el distrito de villa el salvador, 2023? ¿Qué relación existe entre la insalubridad hacinamiento con el comercio informal ambulatorio en el distrito de Villa el salvador; 2023?	Analizar la relación que existe entre la inseguridad ciudadana y el comercio informal ambulatorio en el Distrito de Villa el salvador,2023. Determinar la relación que existe entre el deterioro de la estética urbana y el comercio informal ambulatorio en el Distrito de Villa el Salvador, 2023. Determinar la relación que existe entre la insalubridad hacinamiento en el comercio informal en el Distrito de Villa el Salvador 2023.	La inseguridad ciudadana se relaciona significativamente con el comercio informal ambulatorio en el distrito de villa el salvador.2023. El deterioro de la estética urbana se relaciona significativamente con el comercio informal ambulatorio en el distrito de villa el salvador 2023. La insalubridad hacinamiento se relaciona significativamente con el comercio informal ambulatorio en el distrito de villa el salvador, 2023	V2 Comercio Informal	D1 Itinerante D2 Fluidez de Vías D3 Libre tránsito para las actividades económicas D4 Contaminación sonora	Venta estacionaria y ambulantes Violación normativa del espacio. invasión De pistas y veredas Perdida de espacio de recreación Obstrucción de los accesos. Caos en la vía publico Inadecuada señalización Nudos viales Actividades Económicas de subsistencia Precarias condiciones laborales Inadecuada señalización Nudos viales. Actividades Económicas de subsistencia. Precarias condiciones laborales.	

Anexo 6. Estadísticas de Fiabilidad de los instrumentos

Figura 6

Estadística de fiabilidad del primer instrumento

Resumen de procesamiento de casos

		N	%
Casos	Válido	274	100.0
	Excluido ^a	0	.0
	Total	274	100.0

a. La eliminación por lista se basa en todas las variables del procedimiento.

Estadísticas de fiabilidad

Alfa de Cronbach	N de elementos
.775	21

Nota: Realizado usando el programa SPSS v.26

Figura 7

Estadística de fiabilidad del segundo instrumento

Resumen de procesamiento de casos

		N	%
Casos	Válido	274	100.0
	Excluido ^a	0	.0
	Total	274	100.0

a. La eliminación por lista se basa en todas las variables del procedimiento.

Estadísticas de fiabilidad

Alfa de Cronbach	N de elementos
.767	21

Nota: Realizado usando el programa SPSS v.26

Anexo 7 Prueba de normalidad.

Prueba de normalidad variable 1

	Pruebas de normalidad					
	Kolmogorov-Smirnov ^a			Shapiro-Wilk		
	Estadístic o	gl	Sig.	Estadístic o	gl	Sig.
Variable 1 - Recuperación del Espacio Público	.117	274	<.001	.950	274	<.001

a. Corrección de significación de Lilliefors

Figura 9

Prueba de normalidad variable 2

	Pruebas de normalidad					
	Kolmogorov-Smirnov ^a			Shapiro-Wilk		
	Estadístic o	gl	Sig.	Estadístic o	gl	Sig.
Variable 2 - Comercio Ambulatorio	.130	274	<.001	.942	274	<.001

a. Corrección de significación de Lilliefors



UNIVERSIDAD CÉSAR VALLEJO

**ESCUELA DE POSGRADO
MAESTRÍA EN GESTIÓN PÚBLICA**

Declaratoria de Autenticidad del Asesor

Yo, BERAUN BERAUN EMIL RENATO, docente de la ESCUELA DE POSGRADO MAESTRÍA EN GESTIÓN PÚBLICA de la UNIVERSIDAD CÉSAR VALLEJO SAC - LIMA NORTE, asesor de Tesis Completa titulada: "RECUPERACION DE ESPACIOS PUBLICO Y SU RELACION CON EL COMERCIO INFORMAL EN EL DISTRITO DE VILLA EL SALVADOR ,2023", cuyo autor es VILLANES VILLA CATHERINE ANGELA, constato que la investigación tiene un índice de similitud de 17.00%, verificable en el reporte de originalidad del programa Turnitin, el cual ha sido realizado sin filtros, ni exclusiones.

He revisado dicho reporte y concluyo que cada una de las coincidencias detectadas no constituyen plagio. A mi leal saber y entender la Tesis Completa cumple con todas las normas para el uso de citas y referencias establecidas por la Universidad César Vallejo.

En tal sentido, asumo la responsabilidad que corresponda ante cualquier falsedad, ocultamiento u omisión tanto de los documentos como de información aportada, por lo cual me someto a lo dispuesto en las normas académicas vigentes de la Universidad César Vallejo.

LIMA, 22 de Julio del 2023

Apellidos y Nombres del Asesor:	Firma
BERAUN BERAUN EMIL RENATO DNI: 40228223 ORCID: 0000-0003-1497-6613	Firmado electrónicamente por: EBERAUNB el 22-07- 2023 15:54:12

Código documento Trilce: TRI - 0610392