



**UNIVERSIDAD CÉSAR VALLEJO**

**ESCUELA DE POSGRADO**

**PROGRAMA ACADÉMICO DE MAESTRÍA  
EN GESTIÓN PÚBLICA**

Relación de la recaudación tributaria con el desarrollo local en una  
municipalidad provincial del departamento de Cajamarca

**TESIS PARA OBTENER EL GRADO ACADÉMICO DE:  
Maestra en Gestión Pública**

**AUTORA:**

Garces Porras, Ibeth Tatiana (orcid.org/0000-0003-3249-2110)

**ASESORES:**

Dra. Vilchez Guivar de Rojas, Leyla Ivon (orcid.org/0000-0003-1081-7922)

Dr. Gomez Fuertes, Alberto (orcid.org/0000-0003-0908-5138)

**LÍNEA DE INVESTIGACIÓN:**

Gestión de Políticas Públicas

**LÍNEA DE RESPONSABILIDAD SOCIAL UNIVERSITARIA:**

Fortalecimiento de la democracia, liderazgo y ciudadanía

CHICLAYO – PERÚ

2023

## **DEDICATORIA**

A Dios, a toda mi familia y a todas aquellas personas que han contribuido de alguna manera en mi formación profesional.

## **AGRADECIMIENTO**

A la Universidad César Vallejo y toda su plana docente por los conocimientos impartidos durante este proceso.

## ÍNDICE DE CONTENIDOS

CARÁTULA.....	i
DEDICATORIA.....	ii
AGRADECIMIENTO.....	iii
ÍNDICE DE CONTENIDOS .....	iv
ÍNDICE DE TABLAS.....	iv
ÍNDICE DE GRÁFICOS Y FIGURAS .....	v
RESUMEN .....	vi
ABSTRACT .....	vii
I. INTRODUCCIÓN .....	1
II. MARCO TEÓRICO.....	4
III. METODOLOGÍA.....	13
3.1. Tipo y diseño de investigación .....	13
3.2. Variables y operacionalización .....	14
3.3. Población, muestra y muestreo .....	16
3.4. Técnicas e instrumentos de recolección de datos.....	16
3.5. Procedimientos.....	18
3.6. Método de análisis de datos.....	19
3.7. Aspectos éticos .....	19
IV. RESULTADOS.....	20
V. DISCUSIÓN.....	26
VI. CONCLUSIONES .....	32
VII. RECOMENDACIONES.....	33
REFERENCIAS.....	34
ANEXOS .....	41

## ÍNDICE DE TABLAS

Tabla 1 Validez por juicio de expertos.....	18
Tabla 2 Alfa de Cronbach.....	18
Tabla 3 Nivel de la dimensión impuestos .....	20
Tabla 4 Nivel de la dimensión tasas.....	20
Tabla 5 Nivel de la dimensión infraestructura.....	21
Tabla 6 Nivel de la dimensión salud.....	21
Tabla 7 Nivel de la dimensión educación .....	21
Tabla 8 Prueba de normalidad .....	22
Tabla 9 Correlación recaudación tributaria y desarrollo local de infraestructura ..	22
Tabla 10 Correlación recaudación tributaria y desarrollo local de salud .....	23
Tabla 11 Relación de recaudación tributaria y desarrollo local de educación .....	24
Tabla 12 Relación de recaudación tributaria y desarrollo local .....	24

## ÍNDICE DE GRÁFICOS Y FIGURAS

Figura 1 Esquema de investigación .....	13
---	----

## RESUMEN

La presente investigación tuvo por objetivo analizar la relación de la recaudación tributaria con el desarrollo local gestionado por una municipalidad provincial de Cajamarca, fue una investigación cuantitativa de diseño no experimental transversal correlacional. La muestra seleccionada fue de 35 colaboradores; los instrumentos para la recolección de datos para la recaudación tributaria y desarrollo local fueron validados por tres expertos y se determinó su confiabilidad a través del alfa de Cronbach de 0.87 y 0.93 respectivamente. Los resultados indicaron que hay correlación positiva alta entre la recaudación tributaria y el desarrollo local de infraestructura (Rho = 0.793; p-valor=0.000); una correlación positiva alta entre la recaudación tributaria y el desarrollo local de salud (Rho = 0.750; p-valor=0.000); correlación positiva alta entre la recaudación tributaria y el desarrollo local de educación (Rho = 0.750; p-valor=0.000); y existe una correlación positiva alta entre la recaudación tributaria y el desarrollo local (Rho = 0.824; p-valor=0.000). Concluyendo que, a mejor recaudación tributaria mayor desarrollo local, a mejor recaudación tributaria mayor desarrollo local de infraestructura, a mejor recaudación tributaria mayor desarrollo local de salud, a mejor recaudación tributaria mayor desarrollo local de educación.

**Palabras clave:** Recaudación tributaria, desarrollo local y municipalidad.

## **ABSTRACT**

The objective of this research was to analyze the relationship of tax collection with local development managed by a provincial municipality of Cajamarca, it was a quantitative research of non-experimental cross-correlational design. The selected sample was 35 collaborators; the instruments for data collection for tax collection and local development were validated by three experts and their reliability was determined through Cronbach's alpha of 0.87 and 0.93 respectively. The results indicated that there is a high positive correlation between tax collection and local infrastructure development (Rho = 0.793; p-value=0.000); a high positive correlation between tax collection and local health development (Rho = 0.750; p-value=0.000); high positive correlation between tax collection and local education development (Rho = 0.750; p-value=0.000); and there is a high positive correlation between tax collection and local development (Rho = 0.824; p-value=0.000). Concluding that, the better tax collection, greater local development, the better tax collection, greater local development of infrastructure, the better tax collection, greater local health development, the better tax collection, greater local development of education.

**Keywords:** Tax collection, local development and municipality.

## **I. INTRODUCCIÓN**

En el mundo existe una preocupación por mejorar la calidad de servicio en las instituciones públicas. En la Unión Europea y Estados Unidos una de las medidas para transformar la forma estructural de las entidades públicas es midiendo la satisfacción del ciudadano a través de la Encuesta Nacional de Calidad e Impacto Gubernamental (ENEGI, 2016). En Chile por intermedio de la Asociación Chilena de Municipalidades se busca promover en mejorar la calidad de los servicios de las municipalidades debido a las innumerables quejas del servicio que brindan (Arancibia, 2015).

Un problema importante al que se enfrentan los municipios de muchos países en desarrollo es el uso de sistemas de registro manual. Esto es especialmente cierto para los impuestos sobre la propiedad. La pérdida de ingresos es común debido a la recaudación prematura, la corrupción y la recaudación insuficiente. Es difícil estimar cuántos contribuyentes han desaparecido de los registros, cuántos están inactivos y cuántos están siendo evadidos por mora, corrupción y sistemas de facturación ineficientes. Este es el caso de un consejo municipal de Tanzania que ha implementado con éxito un sistema de TIC para ayudar a gestionar el registro de la propiedad y la tributación (McCluskey & Huang, 2019).

En Colombia, en cambio, la base principal para la satisfacción de necesidades que tiene la ciudadanía son los recursos fiscales, que se consideran la principal fuente de financiamiento del gasto público del país. Los ministerios y municipios son órganos descentralizados y autónomas; en este caso el impuesto predial uniforme es una de las fuentes principales para su financiamiento de la región en Barranquilla, y su recaudación está sujeta a renovación catastral, tasas efectivas de recaudación, tasas impositivas promedio y cambios de municipio. Si se controlan estos factores, se puede mejorar la recaudación de este impuesto, se pueden obtener más recursos y se pueden realizar inversiones en beneficio de la comunidad barranquillera (Camacho et al., 2017).

A lo largo de la historia de la administración tributaria, las ciudades mexicanas han tenido presupuestos desiguales, ya que la mayoría de los impuestos son recaudados directamente por el gobierno central, lo que afecta el financiamiento del gasto público para la satisfacción de las diferentes necesidades



que tiene la ciudadanía. (Canavire-Bacarreza & Zúñiga, 2015). Los impuestos a la propiedad son una fuente de financiamiento importante, e independientemente de la eficacia y eficiencia de la recaudación, también es importante analizar los aspectos legales de los contribuyentes (Peña-Medina, 2016).

A nivel nacional, el INEI (2018) indicó que en el estado peruano existen 1643 entidades públicas municipales enfocados en la gestión directa y autónoma de los recursos que posibiliten políticas y servicios de salud, vivienda, salud, etc., por su relación más estrecha con la población.

La falta de cultura cívica tributaria es muy visible y este problema se repite a nivel nacional y se refleja en las bajas tasas de recaudación del impuesto inmobiliario de cada autoridad fiscal municipal (SAT). La gente no cree que sus impuestos sean la propiedad, el mantenimiento del jardín, etc. Quieren preservar la decoración de la ciudad. Los municipios en Perú tienen la obligación legal de embellecer la ciudad, incluida la recolección diaria de desechos sólidos, la emisión de licencias comerciales, permisos de construcción, etc. (Ley N° 27972, 2003). En la cual el gobierno central dota a los municipios de todo el Perú de un presupuesto adecuado (Pineda, 2016).

Para los ciudadanos en las situaciones antes mencionadas, pagar impuestos significa pagar por la corrupción, a lo que contribuyen las instituciones actualmente existentes, por lo que prefieren la informalidad en detrimento del desarrollo social de la sociedad y el medio ambiente (Villanueva, 2015). En el Perú, también existe una preocupación por la calidad del servicio que las entidades públicas brindan al ciudadano. En el D.S. 004-2013 se estableció que la gestión pública debe estar orientada a obtener resultados de beneficio y satisfacción del ciudadano y en ese contexto se deben establecer mejoras en todos los procesos y tener un soporte para lograr la calidad (D. S. No 004-2013-PCM, 2013).

En una municipalidad de una provincia del departamento de Cajamarca presenta serias deficiencias en el servicio que otorga a los usuarios, dentro de estas deficiencias se visualiza la falta de gestión de los directivos municipales, baja motivación y compromiso negativo por parte de los trabajadores hacia la entidad municipal, de tal manera que todo esto origina molestias y reclamos en las diversas áreas de atención de la institución, esto se agrava al analizar el nivel de la

recaudación tributaria y su aporte en el desarrollo local gestionado por la entidad municipal.

A raíz de lo descrito anteriormente se plantea la pregunta ¿cuál es la relación de la recaudación tributaria con el desarrollo local gestionado por una municipalidad provincial de Cajamarca? Los problemas específicos fueron: (1) ¿cuál es la relación entre la recaudación tributaria con el desarrollo local de infraestructura gestionado por una municipalidad provincial de Cajamarca?; (2) ¿cuál es la relación entre la recaudación tributaria con el desarrollo local de salud gestionado por una municipalidad provincial de Cajamarca?; (3) ¿cuál es la relación entre la recaudación tributaria con el desarrollo local de educación gestionado por una municipalidad provincial de Cajamarca?

El estudio tiene justificación teórica ya que se pretende determinar el impacto de la de la recaudación tributaria de una Municipalidad de Cajamarca. Por otro lado, tenemos a desarrollo económico que sirve herramienta de gestión en beneficio de los funcionarios públicos y usuarios puesto que se verá reflejado en las obras ejecutadas por la entidad municipal. Tiene justificación práctica, ya que intentará encontrar correlaciones entre las variables bajo estudio. En la justificación metodológica, este estudio emplea el método científico. Además, en términos de justificación social, permitirá el pleno uso de herramientas administrativas que pueden incidir en la prestación de mejores servicios a los ciudadanos.

En consecuencia, se plantea el objetivo general: analizar la relación de la recaudación tributaria con el desarrollo local gestionado por una municipalidad provincial de Cajamarca. Como objetivos específicos tenemos: (1) determinar la relación entre la recaudación tributaria con el desarrollo local de infraestructura gestionado por una municipalidad provincial de Cajamarca; (2) determinar la relación entre la recaudación tributaria con el desarrollo local de salud gestionado por una municipalidad provincial de Cajamarca; (3) determinar la relación entre la recaudación tributaria con el desarrollo local de educación gestionado por una municipalidad provincial de Cajamarca.

La hipótesis de estudio es,  $H_1$ : existe relación significativa entre la recaudación tributaria con el desarrollo local gestionado por una municipalidad provincial de Cajamarca.

## II. MARCO TEÓRICO

Entre los antecedentes internacionales, se encontraron: Jiang et al. (2022) donde buscaron examinar el efecto del mecanismo y la gestión de la recaudación de impuestos sobre la innovación tecnológica en China de 2007 a 2020. Usando el modelo de efectos fijos, los hallazgos indican que una mayor intensidad de la recaudación y gestión de impuestos obligatorios regionales eleva el nivel de innovación tecnológica de China. empresas Fortalecer la recaudación y gestión de impuestos es más propicio para incrementar la tecnología e innovación de las empresas del medio oeste, las empresas que no son de alta tecnología y las empresas en un entorno de mercado deficiente. El mecanismo de impacto concreto muestra que la recaudación y la gestión de impuestos mejoran el nivel de las empresas y la innovación tecnológica mediante el uso de un sistema de calificación crediticia fiscal y la mejora en brindar la información de manera transparente de las empresas; la aplicación del sistema Golden Three ha sido más propicia para fortalecer la recaudación y gestión de impuestos para mejorar e incrementar la tecnología e innovación de las empresas. Los hallazgos de este estudio tienen implicaciones políticas para China con respecto al aumento de la innovación a través de la recaudación de impuestos.

Kamasa et al. (2022) en su estudio propusieron analizar las reformas tributarias en la movilización de ingresos fiscales en Ghana. La metodología fue cuantitativa, empleándose un modelo de rezago distribuido autorregresivo junto con mínimos cuadrados ordinarios dinámicos y técnicas de mínimos cuadrados completamente modificados se emplearon en una serie de datos de tiempo que abarca desde 1980 hasta 2018. En los resultados, se destacó la presencia de cointegración entre los ingresos fiscales y sus determinantes, este documento encuentra evidencia sólida de que las reformas relacionadas con los impuestos ejercen un impacto positivo y significativo en la generación de ingresos fiscales en Ghana. Entre otras covariables, los resultados muestran que la base imponible (PIB real), la deuda pública y la educación (índice de capital humano) aumentan significativamente los ingresos fiscales a largo plazo.

Kouam & Asongu (2022) en su estudio desarrollaron una descripción general de la investigación sobre los efectos de la tributación en la innovación social y las implicaciones correspondientes para el cumplimiento de los Objetivos de Desarrollo

Sostenible (ODS) en los países en desarrollo, tomando tres enfoques: temático, cronológico y metodológico. Siendo, el estudio descriptivo. Donde se tuvo como resultados, que la mayor parte de los estudios coinciden en que los altos impuestos en las empresas socavan la innovación social y, por lo tanto, el logro de los ODS, ya que se sabe que la innovación social es un motor de la mayoría de los ODS y las empresas el vehículo. La mayoría de los estudios seleccionados utilizaron datos primarios recopilados de muestras cuya representatividad con respecto a la población en cuestión (en particular, las empresas) aún no se justifica explícitamente.

Mominur (2022) en su estudio buscó examinar los efectos de la tasa del impuesto de sociedades sobre el desarrollo sostenible en los países BRIC y CIVETS. Esta investigación emplea un conjunto de datos de panel para los años 2000–2021, aplicando un modelo de regresión de datos de panel para analizar los datos. El estudio confirma los resultados comprobando la robustez a través de los métodos de estimación de panel mediante mínimos cuadrados ordinarios y dinámicos completamente modificados. El estudio pasa varias pruebas como pruebas de dependencia transversal, de raíces unitarias y de selección de modelos antes de realizar la parte central del análisis. La investigación encuentra que la tasa del impuesto corporativo está positiva y significativamente asociada con los ODS. El resultado implica que una tasa más alta de impuestos corporativos ayuda en el logro de los ODS en las economías emergentes. Al incluir el IRPF, el IVA y argumentos teóricos, el estudio contribuye al debate sobre la tasa del impuesto de sociedades y la consecución de los ODS en los países emergentes. El estudio aplica tanto los efectos individuales como los efectos combinados de la tasa del impuesto de sociedades, sobre la renta de las personas físicas, sobre las ventas y la tasa impositiva efectiva con ODS. En ambos casos, la investigación encuentra una asociación significativa y positiva de la tributación con los ODS. Así, el estudio argumenta que el logro de los ODS de las economías emergentes depende de la tasa y política tributaria de los países.

Maweje & Sebudde (2019) en su estudio plantearon proporcionar estimaciones del potencial y el esfuerzo tributario en un panel de 150 países de todo el mundo. Se emplearon métodos de frontera estocástica, el análisis tiene como base un conjunto de datos en los ingresos gubernamentales del Centro

Internacional de Impuestos y Desarrollo y abarca un período de 20 años entre 1996 y 2015. Los resultados indican que, si bien existe una marcada heterogeneidad en los resultados de los países individuales, los países que operan más cerca de su potencial tributario tienen altos niveles de ingresos, grandes proporciones de producción no agrícola, grandes proporciones del comercio en el PIB, invierten más en el desarrollo del capital humano, tienen más sectores financieros desarrollados, entornos domésticos más estables (con baja inflación), poblaciones más urbanizadas y menor corrupción.

Mientras que, en los antecedentes nacionales, se citaron a: Loloy et al. (2022) quienes buscaron determinar la relación en cuanto a su nivel del desarrollo local y la recaudación de los tributos del municipio Provincial de Coronel Portillo, 2021. Para ello, se valieron de una metodología aplicada, no experimental - correlacional, con de 52 colaboradores que respondieron un cuestionario. Como tal, se obtuvo en los resultados que, para el 70% de los trabajadores, el nivel de recaudación tributaria resultó ser eficiente mientras que, para el 58% el desarrollo local fue regular, demostrándose una relación de 75.5% significativa puesto que, el p-value fue menor al 5% dicha asociación fue directa, confirmándose lo planteado en la hipótesis propuesta.

Rojas & Barbarán (2021) identificaron los principales puntos críticos dentro de la gestión de recaudación en los municipios peruanos durante los últimos años. Por lo cual, el nivel fue descriptivo con enfoque cualitativo, analizándose la muestra de 12 artículos. Con los cuales, se evidenció en los resultados que, existen muchas deficiencias en la gestión de dicha recaudación, siendo estas las siguientes: deficiencias administrativas como la desinformación, lo cual, genera que, se incrementen los niveles de morosidad, demostrándose que, no se presentan mecanismos efectivos para que se mejore la informalidad en la economía, la evasión de los tributos y la corrupción, adicionalmente la opinión negativa e imprecisa de los contribuyentes sobre el destino de lo que se recauda, entre otros problemas que contribuye la necesidad de que se edifique una propuesta para gestionar de forma más efectiva o implantando un nuevo sistema de tributos que se encuentra en relación con la realidad de cada institución.

Javier (2020) en su estudio propuso determinar la asociación del desarrollo local con la recaudación de tributos en el distrito de Supe, 2018. Para lo cual, se

basó en una metodología correlacional con una serie de tiempo, siendo la muestra de 12 series de tiempo de los sectores educativos, agricultura y saneamiento. Como tal, los resultados encontrados fueron que, la relación encontrada entre los dos constructos fue significativo con un p- value menor a 5%, demostrándose una asociación directa. Concluyéndose que, solo la recaudación de tributos tiene una asociación significativa con el desarrollo local y la educación del distrito de Supe, 2018.

Mori (2018) en su estudio se buscó conocer la interrelación de la recaudación de los tributos y el desarrollo local gestionado por el distrito de Barranquita. Siendo la metodología correlacional, con la participación de 20 trabajadores de la referida entidad. Se obtuvo que, el nivel de recaudación tributaria fue regular en un 35% asimismo, para un 30% el nivel de desarrollo local, fue regular. Concluyéndose en el estudio, que, la relación encontrada fue de 71.15% entre los dos constructos evaluados.

Finalmente, en el estudio de Seminario & Samamé (2018) se propuso encontrar cómo la recaudación de tributos influye con el desarrollo de la localidad en Moyobamba. La metodología empleada fue no experimental – explicativo, siendo la muestra de 165 personas ciudadanas, a quienes se les aplicó un instrumento. En los resultados se detalló que, el 61% de los encuestados indicaron que, casi siempre el municipio ejecuta proyectos de mejora, en jardines y parques, cumpliendo con el “Decreto supremo N° 156-2004-EF”. Lográndose concluir que, para un 73% casi siempre se logra un desarrollo económico, mientras que, la morosidad se presenta en un 42% y la recaudación tributaria en un 58%.

En relación a las teorías, se establece la Teoría de la Psicología (Teoría de la Ética Moral y de la Actitud del Contribuyente), la cual, fue propuesta por Lewis en el año 1982, quien afirmó que la sanción y el castigo no deben adoptarse ni imponerse a los morosos (Papish, 2017; Fedyk, 2017; Campodonico & Navarini 2020). Mostró además que el castigo no motivaría absolutamente el cumplimiento de los contribuyentes, pero la ética moral y la actitud de los contribuyentes garantizarían en última instancia su cumplimiento (Santarelli, 2020; Bella, 2022; Thompson, 2021). Muchos autores existentes como Solanke et al. (2021) sustentaron la ética y actitud moral de los contribuyentes como la mejor teoría del cumplimiento en el sentido de que la ética y actitud moral de los contribuyentes

desencadena el cumplimiento en el pago de impuestos. Estos se derivan de la información pública de los contribuyentes donde la autoridad tributaria destaca la utilidad de los impuestos y las razones detrás del pago de los impuestos (Santarelli, 2020; Bella, 2022; Thompson, 2021; Metz, 2021).

A pesar de las debilidades de esta teoría, como la negligencia de los métodos para ganarse la mente y la actitud de los contribuyentes, y el parámetro no disponible para detectar las mentes y actitudes declinadas de los contribuyentes, se considera la teoría vital adoptada por los responsables de la política fiscal en Nigeria (Solanke et al., 2021; Metz, 2021). Sin embargo, este estudio, como resultado de la relevancia, también se ancló en la teoría de la psicología (teoría de la actitud y la ética moral de los contribuyentes) y la teoría del policía debido a la participación de las estrategias empleadas en este estudio, como la instrucción pública, el control y la sanción fiscal.

Demostrándose que, la recaudación tributaria consiste en, los ingresos fiscales se han señalado como los ingresos recaudados por el gobierno por la fuerza de los ingresos de las personas, el comercio y la organización privada con el propósito de implementar las responsabilidades del gobierno (Adegbite & Azeez, 2021; Volintiru, 2018; Jiang et al., 2022)). La movilización de los ingresos fiscales como instrumento de financiación para el desarrollo del estado, además de la asignación del gobierno federal, ha sido un problema importante debido a las numerosas formas de dificultades, como la corrupción y la evasión en el estado, que han estado saboteando los esfuerzos del estado para implementar sus responsabilidades (Onwelumadu & Onuora, 2021; Del Carpio, 2022; Mumford, 2017).

Se obtienen enormes ingresos a través de formidables estrategias de recaudación de impuestos dentro del alcance del personal de impuestos organizado y patriótico con la mentalidad de los objetivos económicos del estado (Wang, 2020). Los impuestos se imponen en todos los países del mundo, con la disposición de recaudar ingresos para los gastos del gobierno, la construcción de escuelas, la construcción de carreteras, la prestación de servicios esenciales y otros fines. Se espera que los ingresos fiscales se canalicen a las arcas del gobierno estatal que han estado desviando como corrupción a las arcas corruptas para el enriquecimiento de las personas, esta dificultad se puede erradicar con estrategias

de recaudación de impuestos efectivas y formidables (Adegbite, 2021; Bovell-Ammon et al., 2022).

Además, las estrategias tributarias son tácticas dirigidas a lograr ingresos tributarios para el gobierno con el fin de alcanzar metas específicas y planificadas. Las estrategias fiscales empleadas por el gobierno reducen o erradican la corrupción en las instituciones públicas, malversación de ingresos fiscales, educación y conciencia fiscal inadecuadas, aplicación inadecuada de los morosos, ignorancia de la autoridad fiscal, desigualdad de ingresos, lagunas en las leyes fiscales, proliferación de impuestos, información asimétrica, impuestos altos tasas, problema de mantenimiento de registros adecuados y analfabetismo (Dada & Taiwo, 2020; Huang et al., 2022; Bellon et al., 2022).

Mientras que, en el desarrollo local, se cuenta con la teoría de desarrollo económico local indica que no necesariamente guarda relación con el desarrollo nacional, debido al excesivo centralismo de los modelos económicos, sin embargo, se puede comparar solo en ambientes geográficos similares, como tamaño, condiciones socioeconómicas, otros (Malizia et al., 2020; Montero & Chapple, 2018). Es decir, el Estado debe promover el desarrollo de las entidades territoriales más allá de ser responsable de la política económica nacional.

En este marco, el desarrollo local guarda importancia ya que se impulsa la generación de desarrollo desde los agentes individuales, con ello, se generan capacidades y fuentes de riquezas duraderas, generación de innovaciones, emprendimientos y creatividad desde las unidades locales. Esta teoría argumenta que el aumento de la producción es necesario para el crecimiento económico, alcanzando mayores niveles de desarrollo y bienestar (Yuan, 2022; Boihang & Yessoufou, 2022).

En el siglo XX, se planteó el modelo cepalino de desarrollo el cual planteó la sustitución de las importaciones con la intención de impulsar la capacidad productiva local, generando una situación de apoyo de las instituciones del estado como objetivo de la política gubernamental (Montero & Calderón, 2018; Chapple & Montero, 2018)

Existen diferencias de competitividad, es decir, explotación de economías de escala e innovación, que hacen que áreas específicas concentren actividades económicas y generen “ganadores” y “perdedores” entre localidades. Por lo tanto,



existen fuerzas inherentes de desigualdad a escala local, y el remedio es una intervención gubernamental exitosa, o dinámicas de mercado, en algunos casos (Vlados & Chatzinikolaou, 2019). Por lo tanto, una intervención gubernamental “especialmente orientada” puede tener diversos efectos sobre los diferentes grupos sociales, ya que puede tanto favorecerlos como marginarlos. En este sentido, la ideología y la política son cruciales para legitimar cualquier intervención espacial (Chapple & Montero, 2018; Fenwick & Johnston, 2019).

El desarrollo local está relacionado con la escala local de la actividad socioeconómica y se lleva a cabo en el entorno local de una comunidad determinada utilizando los recursos del desarrollo local y mediante la participación de las comunidades locales, las estructuras de autogobierno local y otras organizaciones e instituciones, especialmente las no comerciales. Por lo tanto, el desarrollo local se basa en factores de desarrollo endógenos (población local, organizaciones locales y entidades económicas, recursos locales, necesidades locales, etc.) y complementa el desarrollo regional que tiene lugar sobre la base de factores exógenos. Este concepto parece omitir la importancia del potencial endógeno, que también estimula el desarrollo regional (Stawicki, 2018).

Dentro de las dimensiones, se establecen, las siguientes: Dimensión Infraestructura, demuestra que, la disponibilidad de forma adecuada de las diferentes obras en infraestructura, conjuntamente con la prestación de los servicios conexos de forma eficiente, lo cual permite a una ciudad para completar el déficit que pudiera presentar de acuerdo a sus recursos naturales (Mori, 2018; Reed et al., 2022).

Dimensión salud, la salud es un estado completo de bienestar social y físico del ser humano, lo que lleva a una evolución del concepto a medida que su aparición reemplaza la noción de larga data de que la salud es simplemente la ausencia de enfermedad biológica. Comienza por distinguir entre bienes privados y públicos, atendiendo de manera adecuada sus necesidades de salud, y dando atención plena y oportuna a la búsqueda y realización del máximo bienestar de las personas, familias y comunidades (Mori, 2018; Zhang, 2022).

Dimensión educación, la educación en sí misma es un proceso de influir en una persona, estimulando el desarrollo de habilidades cognitivas y físicas para su integración en la sociedad (Mori, 2018; Purkey et al., 2022).

En Perú se han implementado políticas públicas para potenciar la capacidad productora de las unidades locales, como la Ley de igualdad de oportunidades entre mujeres y hombres (Ley N° 28983, 2007) que busca garantizar el ejercicio de derechos de manera igualitaria entre mujeres y hombres, bloqueando toda forma de discriminación. Esta ley propone lineamientos para guiar las acciones de los tres niveles de gobierno, así mismo se establecen responsabilidades en tres niveles de gobierno, además, se establece que la encargada de velar por la aplicación de la ley es el Ministerio de la Mujer y de Poblaciones Vulnerables (MIMP). Finalmente, se establecen mecanismos de rendiciones de cuentas para supervisar las acciones implementadas que mitiguen las situaciones de discriminación entre hombres y mujeres (Leng et al., 2022; Song et al., 2022).

De la misma forma, en Perú se ha implementado el Plan Nacional de Igualdad de Género con el D.S. N° 004-2012-MIMP como instrumento legal para dirigir las acciones que impulsen la igualdad de género que garanticen la protección de los derechos humanos para hombres y mujeres. Esta ley promueve y fortalece la transversalidad del enfoque de género en los tres sub niveles del Estado.

Se puede contar en el marco legal con la Política nacional de género e igualdad de oportunidades, esto permite promover la igualdad de oportunidades en relación con el empleo de funcionarios y cargos directivos, así como promover el acceso de las mujeres a puestos de poder y derechos de decisión en la administración del Estado y garantizar la implementación de espacios cívicos y sociales. y los derechos culturales de las mujeres. Finalmente, la de impulsar una vida sin violencia sexual o contra la mujer (Rafnsdóttir & Weigt, 2019; Jamil et al., 2021).

Además, el Plan nacional contra la violencia hacia la mujer, mediante el D.S. N° 003-2009—MINDES, en la cual se garantiza la implementación de políticas públicas para limitar la violencia contra las mujeres y garantizar el acceso a servicios públicos de calidad para las víctimas de la violencia. Urge cambiar los paradigmas que legitiman la violencia contra las mujeres.

En temas presupuestales, la Ley N° 29083 que modifica el art. 45° de la ley general del sistema nacional del presupuesto, la cual establece lineamientos para el análisis de género en la evaluación de la ejecución presupuestal. Así mismo, se cuenta con la Ley N° 29626 incorpora la ley general del presupuesto público la

incorporación del enfoque de género como criterio de evaluación del Sistema Nacional de Inversión Pública en el acceso al mercado, trabajo y/a servicios sociales básicos en educación, salud y justicia.

### III. METODOLOGÍA

#### 3.1. Tipo y diseño de investigación

##### 3.1.1. Tipo de investigación

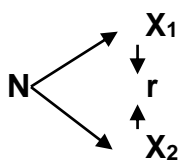
Tipo básica, se buscó analizar y discutir las teorías referentes a las variables en cuestión, pudiendo resolver los problemas planteados, sin que, se pueda aplicar una mejora para la situación actual (Arispe et al., 2020). El enfoque es cuantitativo, puesto que, se emplea la estadística a través de la valoración numérica de las variables o fenómenos en cuestión (Cabezas et al., 2018). Como tal, este estudio se centró en analizar las variables por separado a través de estadística descriptiva, como la relación, a través de la estadística inferencial.

##### 3.1.2. Diseño de investigación

Mientras que, el nivel del estudio fue correlacional, en el sentido de que, se buscó obtener un grado de asociación entre los fenómenos evaluados (Hernández-Sampieri & Mendoza, 2018). Las investigaciones no experimentales se consideran, así como aquellas en las cuales no se realiza alguna manipulación en cualquiera de las variables analizadas. Siendo transversal, porque se aplicó los instrumentos en un momento dado del tiempo. Su esquema fue:

#### Figura 1

*Esquema de investigación*



Donde:

$X_1$  = recaudación tributaria

$X_2$  = desarrollo local

$N$  = trabajadores

$r$  = relación

### 3.2. Variables y operacionalización

Variable X<sub>1</sub>: Recaudación tributaria

Definición conceptual

Consiste en una serie de pasos destinados a recabar tributos como ingresos recaudados por el gobierno por la fuerza de los ingresos de las personas, el comercio y la organización privada con el propósito de implementar las responsabilidades del gobierno (Adegbite & Azeez, 2021).

Definición operacional

El cuestionario permitió diagnosticar la recaudación tributaria, y fue medido a través de la recaudación por impuestos y la de tasas.

Indicadores

Dimensión 1 – Impuestos

- Impuesto predial
- Impuesto de alcabala
- Impuesto al patrimonio vehicular Impuesto predial
- Impuesto a las apuestas
- Impuesto a los juegos
- Impuesto a los espectáculos no deportivos

Dimensión 2 – Tasas

- Arbitrios
- Derechos
- Licencias

Escala de medición.

Es la escala de medición con la que se trabajó la presente investigación es ordinal utilizándose las siguientes opciones: (1) Pésima, (2) Deficiente, (3) Regular, (4) Buena, (5) Excelente.

## Variable X<sub>2</sub>: Desarrollo local

### Definición conceptual

Es el resultado de un progreso desigual entre diferentes actores. Existen diferencias de competitividad, es decir, explotación de economías de escala e innovación, que hacen que áreas específicas concentren actividades económicas y generen “ganadores” y “perdedores” entre localidades (Vlados & Chatzinikolaou, 2019)

### Definición operacional

El cuestionario para diagnosticar el desarrollo local, fue medido a través de la dimensión de infraestructura, salud y educación.

### Indicadores

#### Dimensión 1 – Infraestructura

- Calles asfaltadas
- Pistas y veredas asfaltadas

#### Dimensión 2 – Salud

- Construcción de establecimientos de salud
- Construcción según normatividad
- Plan de mantenimiento
- Dotación de equipos
- Contratación RRHH

#### Dimensión 3 – Educación

- Construcción de instituciones educativas
- Construcción según normatividad
- Plan de mantenimiento
- Dotación de equipos
- Contratación RRHH

Escala de medición: Ordinal

### 3.3. Población, muestra y muestreo

#### Población

La población corresponde a todos los hechos o fenómenos en estudio que tienen características comunes (Hernández-Sampieri & Mendoza, 2018). Para este estudio, se tomó en cuenta a un total de 35 trabajadores administrativos municipales.

#### Criterios de inclusión

Se consideraron a los funcionarios públicos y servidores que laboran según el régimen laboral 728, 276 en calidad de permanentes y nombrados y también CAS que desarrollan actividades de tipo administrativo, con cargos de confianza, de ambos géneros, con más de un año con cargo directivo en la municipalidad, además, de los que, se encuentran el mismo día de la aplicación.

#### Criterios de exclusión

Se excluyeron aquellos funcionarios públicos que están contratados por locación de servicios, a obreros nombrados y permanentes y a los practicantes.

#### Muestra

Reyes y Sánchez (2017) afirman que la muestra es una parte de la población que será estudiada. Para la selección de la muestra se ha considerado tomar 35 colaboradores administrativos municipales.

#### Muestreo

No hubo muestreo porque se consideró la totalidad de la población.

#### Unidad de análisis

Cada una de las personas que intervienen son una unidad de análisis, considerando la participación del personal administrativo, jefaturas, y de cargos directivos en la municipalidad.

### 3.4. Técnicas e instrumentos de recolección de datos

#### Técnicas

Encuesta: Ñaupas et al. (2018) indicó que es una técnica para estudiar la realidad de una variable o varias variables. La encuesta se utilizará para diagnosticar y

relacionar a las dos variables evaluadas, como son: la recaudación tributaria y el desarrollo local.

Observación: Vega et al. (2021) indicó que es una técnica que corresponde a procedimientos que utiliza el investigador para presenciar de manera directa el fenómeno que está estudiando, sin modificarlo, sin actuar sobre él esto es, o realizar cualquier tipo de operación que permita manipular

Fichaje: Es una técnica que consiste en almacenar y recolectar información. Cada ficha contiene una serie de datos de extensión variable, pero todos en referencia a un mismo tema, lo cual le confiere unidad y valor propio (Loayza-Maturrano, 2021).

### Instrumentos

Cuestionario: Ñaupas et al. (2018) indicaron que está compuesto por ítems generados para el diagnóstico de variables. Se utilizarán en esta investigación dos cuestionarios, uno para medir tanto el desarrollo local como la recaudación tributaria

Fichas de observación: La ficha de observación se utiliza cuando el investigador quiere evaluar, analizar y medir un objetivo en específico; es decir, obtener información de dicho objeto. Se puede aplicar para medir situaciones intrínsecas y extrínsecas de las personas; emociones, actividades, etc. (Arias, 2020).

Ficha de resumen: Conocida también como una ficha de estudio, es un documento donde se recogen todos los principales datos principales de un tema a estudiar y se emplean para incorporar la información principal de un tema analizado, ya que abarca las perspectivas principales (Arias, 2020).

### Validez

Este aspecto considera que, los instrumentos presentados y empleados para esta investigación deberán pasar por un proceso de validez a través de tres expertos en la temática abordada (Escobar, 2018). En ese sentido los cuestionarios pasaron por un proceso de validación a cargo de tres expertos.



**Tabla 1***Validez por juicio de expertos*

Apellidos y nombres	Grado	Resultado
Saavedra Carrasco Luis Alberto	Magister - MBA	Apto para su aplicación
Pais Vera Luis Eduardo	Magister - MBA	Apto para su aplicación
Saavedra Carrasco José Gerardo	Magister - MBA	Apto para su aplicación

### Confiabilidad

Se considera que, la confiabilidad de los instrumentos presenta consistencia que debe tener el mismo (Krantz & Rasmussen-Barr, 2023). Para tal fin se hizo una prueba piloto con 10 trabajadores, para calcular el alfa de Crombach. Valores superiores a 0.70 indican una excelente confiabilidad de los cuestionarios.

**Tabla 2***Alfa de Cronbach*

Cuestionario	Alfa de Cronbach	Nivel de consistencia
Recaudación tributaria	0.87	Bueno
Desarrollo local	0.96	Excelente

### 3.5. Procedimientos

El estudio primero se analizó el problema en la municipalidad y luego se determinó el diseño de la investigación. Luego se buscó y coordinó el permiso correspondiente con el departamento de recursos humanos para facilitar la recopilación de datos con los colaboradores considerados en este estudio. Finalmente, los datos recolectados son tabulados y presentados en forma de parámetros estadísticos para obtener los resultados pertinentes, luego de lo cual se discutió los resultados y con ello las recomendaciones.

Cabe señalar que con la ficha de observación se llegó de manera específica a las personas que se quiso encuestar, puesto que al ser una investigación de campo fue necesario asistir a la entidad municipal. Por otro lado, con la técnica del fichaje nos ayudó para recolectar información relevante, rescatar ideas principales, datos de dicha investigación de manera que fue clara y precisa al momento de dar a conocer el tema.

### 3.6. Método de análisis de datos

El punto de partida fue la obtención del alfa de Cronbach para calcular la confiabilidad. Por tratarse de un estudio correlacional no experimental, las variables primero se analizaron descriptivamente, luego se elaboró un cálculo la normalidad de los datos y luego se realizó una prueba de correlación, la cual puede ser Rho de Spearman o de Pearson, se analizarán en SPSS V .26.

### 3.7. Aspectos éticos

Se tuvo en cuenta los siguientes aspectos éticos: el principio de autonomía, que fortalece la representación legal del personal involucrado, y el principio de dignidad, que permite a las personas informadas dar su consentimiento. Un principio de beneficencia que define los beneficios y riesgos de su participación; el principio de justicia, busca lograr prácticas equitativas y justas que no creen un conflicto de interés para las partes evaluadas (Žydžiūnaitė, 2018).

## IV. RESULTADOS

En este apartado se discuten los resultados de los objetivos planificados, se realizó un análisis descriptivo de los datos, seguido de un análisis inferencial de los mismos.

Análisis descriptivo

Variable 1: Recaudación tributaria

**Tabla 3**

*Nivel de la dimensión impuestos*

<b>Nivel</b>	<b>f</b>	<b>%</b>
Bajo	7	20.0%
Medio	11	31.4%
Alto	17	48.6%
<b>Total</b>	<b>35</b>	<b>100.0%</b>

Interpretación: De los administrativos encuestados, el 48.6% resaltan que la recaudación por impuestos está en nivel alto, nivel medio según el 31.4% y nivel bajo de acuerdo al 20%. Lo que indica que la gestión municipal en cuanto a la recaudación por impuestos se lleva de manera óptima.

**Tabla 4**

*Nivel de la dimensión tasas*

<b>Nivel</b>	<b>f</b>	<b>%</b>
Bajo	7	20.0%
Medio	16	45.7%
Alto	12	34.3%
<b>Total</b>	<b>35</b>	<b>100.0%</b>

Interpretación: De los administrativos encuestados, el 45.7% resaltan que la recaudación por tasas está en nivel medio, nivel alto según el 34.3% y nivel bajo de acuerdo al 20%. Lo que indica que la gestión municipal en cuanto a la recaudación por tasas tiene oportunidades de mejora.

## Variable 2: Desarrollo local

**Tabla 5**

*Nivel de la dimensión infraestructura*

<b>Nivel</b>	<b>f</b>	<b>%</b>
Bajo	6	17.1%
Medio	13	37.1%
Alto	16	45.7%
<b>Total</b>	<b>35</b>	<b>100.0%</b>

Interpretación: De los administrativos encuestados, el 45.7% resaltan que la dimensión infraestructura está en el nivel medio, nivel alto según el 37.1% y nivel bajo de acuerdo al 17.1%. Lo que indica que la gestión municipal en cuanto al desarrollo local de infraestructura ha mejorado.

**Tabla 6**

*Nivel de la dimensión salud*

<b>Nivel</b>	<b>f</b>	<b>%</b>
Bajo	7	20.0%
Medio	12	34.3%
Alto	16	45.7%
<b>Total</b>	<b>35</b>	<b>100.0%</b>

Interpretación: De los administrativos encuestados, el 45.7% resaltan que la dimensión salud está en nivel alto, nivel medio según el 37.1% y nivel bajo de acuerdo al 20%. Lo que indica que la gestión municipal en cuanto al desarrollo local de salud ha mejorado.

**Tabla 7**

*Nivel de la dimensión educación*

<b>Nivel</b>	<b>f</b>	<b>%</b>
Bajo	8	22.9%
Medio	13	37.1%
Alto	14	40.0%
<b>Total</b>	<b>35</b>	<b>100.0%</b>

Interpretación: De los administrativos encuestados, el 40% resaltan que la dimensión educación está en nivel alto, nivel medio según el 37.1% y nivel bajo de acuerdo al 22.9%. Lo que indica que la gestión municipal en cuanto al desarrollo local de educación ha mejorado.

Análisis inferencial

**Tabla 8**

*Prueba de normalidad*

Descripción	Shapiro-Wilk Sig.	Normalidad (Condición: Si Sig.>0.05 datos tiene normalidad)
Recaudación tributaria	0.000	No
Dimensión infraestructura	0.000	No
Dimensión salud	0.000	No
Dimensión educación	0.000	No
Desarrollo local	0.000	No

Interpretación: Los datos no tuvieron normalidad por lo que para las correlaciones se usó la prueba no paramétrica de Rho de Spearman.

Objetivo específico 1

**Tabla 9**

*Correlación recaudación tributaria y desarrollo local de infraestructura*

		Desarrollo local de infraestructura
Recaudación tributaria	Coefficiente	0.793**
	Sig.	0.000
	N	35

Interpretación: El coeficiente fue de 0.793 lo que indicó una relación alta positiva. La Sig. fue de 0.000 < 0.05 condición para aceptar la hipótesis alterna: hay relación

significativa entre la recaudación tributaria con el desarrollo local de infraestructura en una municipalidad provincial de Cajamarca.

De la observación efectuada:

De la observación se aprecia que el desarrollo local de infraestructura gestionado por una municipalidad provincial de Cajamarca es muy deficiente, las obras se encuentran paralizadas, algunos proyectos no se han ejecutado aún y esto que cuentan con el presupuesto respectivo. Siendo uno de los principales inconvenientes que la recaudación tributaria también es deficiente.

Objetivo específico 2

**Tabla 10**

*Correlación recaudación tributaria y desarrollo local de salud*

		Desarrollo local de salud
Recaudación tributaria	Coefficiente	0.750**
	Sig.	0.000
	N	35

Interpretación: El coeficiente fue de 0.75 lo que indicó una relación alta positiva. La Sig. fue de 0.000 < 0.05 condición para aceptar la hipótesis alterna: hay relación significativa entre la recaudación tributaria con el desarrollo local de salud en una municipalidad provincial de Cajamarca.

De la observación efectuada:

De la observación se aprecia que el desarrollo local de salud gestionado por una municipalidad provincial de Cajamarca es muy deficiente, las personas no son atendidas oportunamente, existe también precariedad en cuanto a las instalaciones y falta de personal asistencial en las postas y hospitales.

### Objetivo específico 3

**Tabla 11**

*Relación de recaudación tributaria y desarrollo local de educación*

		Desarrollo local de educación
Recaudación tributaria	Coefficiente	0.820**
	Sig.	0.000
	N	35

Interpretación: El coeficiente fue de 0.820 lo que indicó una relación alta positiva. La Sig. fue de 0.000 < 0.05 condición para aceptar la hipótesis alterna: hay relación significativa entre la recaudación tributaria con el desarrollo local de educación en una municipalidad provincial de Cajamarca.

De la observación efectuada:

De la observación se aprecia que el desarrollo local de educación gestionado por una municipalidad provincial de Cajamarca es muy deficiente, existen pocos colegios para atender a las poblaciones que vienen de las zonas rurales o alturas donde los escolares tienen que caminar hasta por 2 horas para lograr llegar a la escuela más cerca.

### Objetivo general

**Tabla 12**

*Relación de recaudación tributaria y desarrollo local*

		Desarrollo local
Recaudación tributaria	Coefficiente	0.824**
	Sig.	0.000
	N	35

Interpretación: El coeficiente fue de 0.824 lo que indicó una relación alta positiva. La Sig. fue de  $0.000 < 0.05$  condición para aceptar la hipótesis alterna: hay relación significativa entre la recaudación tributaria con el desarrollo local en una municipalidad provincial de Cajamarca.



## V. DISCUSIÓN

Dados los hallazgos del estudio actual, la discusión en este capítulo considera tanto la parte teórica del estudio como los antecedentes, por lo que es importante comenzar con el objetivo general. de analizar la relación de la recaudación tributaria con el desarrollo local gestionado por una municipalidad provincial de Cajamarca, el nivel de significancia fue de 0.000 que es menor a 0.05, según condición si la Sig. < 0.05 se rechaza  $H_0$  por el cual se aceptó  $H_1$  indicando que hay relación significativa, el coeficiente fue de 0.824 lo que indicó una relación alta positiva.

Lo podemos constatar por lo mencionado por Loloy et al. (2022) quienes buscaron identificar la asociación de la recaudación tributaria y el desarrollo local realizado por la municipalidad Provincial de Coronel Portillo. Se obtuvo en los resultados que, para el 70% de los trabajadores, el nivel de recaudación tributaria resultó ser eficiente mientras que, para el 58% el desarrollo local fue regular, demostrándose una relación de 75.5% significativa puesto que, el p-value fue menor al 5% dicha asociación fue directa, confirmándose lo planteado en la hipótesis propuesta.

Por otro lado, Jiang et al. (2022) quienes buscaron examinar el efecto del mecanismo y la gestión de la recaudación de impuestos sobre la innovación tecnológica en China de 2007 a 2020. El mecanismo de impacto concreto muestra que la recaudación y la gestión de impuestos mejoran el nivel de las empresas y la innovación tecnológica mediante el uso de un sistema de calificación crediticia fiscal y la mejora de la transparencia de la información de las empresas. Los hallazgos de este estudio tienen implicaciones políticas para China con respecto al aumento de la innovación a través de la recaudación de impuestos.

Javier (2020) en su estudio analizar la asociación de la recaudación tributaria y el Desarrollo local del distrito de Supe. Los resultados encontrados fueron que, la relación encontrada entre los dos constructos fue significativo con un p- value menor a 5%, demostrándose una asociación directa. Concluyéndose que, solo la recaudación tributaria se asoció significativamente con la educación y el desarrollo local del distrito de Supe.

Mori (2018) en su estudio se buscó conocer la asociación de recaudación tributaria con el desarrollo local gestionado por la municipalidad distrital de

Barranquita, como resultados, se obtuvo que, el nivel de recaudación tributaria fue regular en un 35% asimismo, para un 30% el nivel de desarrollo local, fue regular. Concluyéndose en el estudio, que, la relación encontrada fue de 71.15% entre los dos constructos evaluados.

Finalmente, en el estudio de Seminario & Samamé (2018), se propuso encontrar cómo la recaudación tributaria de los contribuyentes incide en el desarrollo local de la provincia de Moyobamba, en los resultados se detalló que, el 61% de los ciudadanos mostraron que, casi siempre la municipalidad ejecuta proyectos de mejora, para los parques y jardines, lo que indica que está cumpliendo con lo establecido por el “Decreto supremo N° 156-2004-EF”. Lográndose concluir que, para un 73% casi siempre se logra un desarrollo económico, mientras que, la morosidad se presenta en un 42% y la recaudación tributaria en un 58%.

Validando con el marco teórico y conceptual demostrándose que, la recaudación tributaria consiste en, los ingresos fiscales se han señalado como los ingresos recaudados por el gobierno por la fuerza de los ingresos de las personas, el comercio y la organización privada con el propósito de implementar las responsabilidades del gobierno (Adegbite & Azeez, 2021; Volintiru, 2018; Jiang et al., 2022). La movilización de los ingresos fiscales como instrumento de financiación para el desarrollo del estado, además de la asignación del gobierno federal, ha sido un problema importante debido a las numerosas formas de dificultades, como la corrupción y la evasión en el estado, que han estado saboteando los esfuerzos del estado para implementar sus responsabilidades (Onwelumadu & Onuora, 2021; Del Carpio, 2022; Mumford, 2017).

Se obtienen enormes ingresos a través de formidables estrategias de recaudación de impuestos dentro del alcance del personal de impuestos organizado y patriótico con la mentalidad de los objetivos económicos del estado (Wang, 2020). Los impuestos se imponen en todos los países del mundo, con la disposición de recaudar ingresos para los gastos del gobierno, la construcción de escuelas, la construcción de carreteras, la prestación de servicios esenciales y otros fines. Se espera que los ingresos fiscales se canalicen a las arcas del gobierno estatal que han estado desviando como corrupción a las arcas corruptas para el enriquecimiento de las personas, esta dificultad se puede erradicar con estrategias

de recaudación de impuestos efectivas y formidables (Adegbite, 2021; Bovell-Ammon et al., 2022).

Además, las estrategias tributarias son tácticas dirigidas a lograr ingresos tributarios para el gobierno con el fin de alcanzar metas específicas y planificadas. Las estrategias fiscales empleadas por el gobierno reducen o erradican la corrupción en las instituciones públicas, malversación de ingresos fiscales, educación y conciencia fiscal inadecuadas, aplicación inadecuada de los morosos, ignorancia de la autoridad fiscal, desigualdad de ingresos, lagunas en las leyes fiscales, proliferación de impuestos, información asimétrica, impuestos altos tasas, problema de mantenimiento de registros adecuados y analfabetismo (Dada & Taiwo, 2020; Huang et al., 2022; Bellon et al., 2022).

Mientras que, en el desarrollo local, se cuenta con la teoría de desarrollo económico local indica que no necesariamente guarda relación con el desarrollo nacional, debido al excesivo centralismo de los modelos económicos, sin embargo, se puede comparar solo en ambientes geográficos similares, como tamaño, condiciones socioeconómicas, otros (Malizia et al., 2020; Montero & Chapple, 2018). Es decir, el Estado debe promover el desarrollo de las entidades territoriales más allá de ser responsable de la política económica nacional.

En este marco, el desarrollo local guarda importancia ya que se impulsa la generación de desarrollo desde los agentes individuales, con ello, se generan capacidades y fuentes de riquezas duraderas, generación de innovaciones, emprendimientos y creatividad desde las unidades locales. Esta teoría argumenta que el aumento de la producción es necesario para el crecimiento económico, alcanzando mayores niveles de desarrollo y bienestar (Yuan, 2022; Boihang & Yessoufou, 2022).

En el siglo XX, se planteó el modelo cepalino de desarrollo el cual planteó la sustitución de las importaciones con la intención de impulsar la capacidad productiva local, generando una situación de apoyo de las instituciones del estado como objetivo de la política gubernamental (Montero & Calderón, 2018; Chapple & Montero, 2018)

Existen diferencias de competitividad, es decir, explotación de economías de escala e innovación, que hacen que áreas específicas concentren actividades económicas y generen “ganadores” y “perdedores” entre localidades. Por lo tanto,

existen fuerzas inherentes de desigualdad a escala local, y el remedio es una intervención gubernamental exitosa, o dinámicas de mercado, en algunos casos (Vlados & Chatzinikolaou, 2019). Por lo tanto, una intervención gubernamental “especialmente orientada” puede tener diversos efectos sobre los diferentes grupos sociales, ya que puede tanto favorecerlos como marginarlos. En este sentido, la ideología y la política son cruciales para legitimar cualquier intervención espacial (Chapple & Montero, 2018; Fenwick & Johnston, 2019).

El desarrollo local está relacionado con la escala local de la actividad socioeconómica y se lleva a cabo en el entorno local de una comunidad determinada utilizando los recursos del desarrollo local y mediante la participación de las comunidades locales, las estructuras de autogobierno local y otras organizaciones e instituciones, especialmente las no comerciales. Por lo tanto, el desarrollo local se basa en factores de desarrollo endógenos (población local, organizaciones locales y entidades económicas, recursos locales, necesidades locales, etc.) y complementa el desarrollo regional que tiene lugar sobre la base de factores exógenos. Este concepto parece omitir la importancia del potencial endógeno, que también estimula el desarrollo regional (Stawicki, 2018).

En cuanto al primer objetivo específico de determinar la relación entre la recaudación tributaria con el desarrollo local de infraestructura gestionado por una municipalidad provincial de Cajamarca; el nivel de significancia fue de 0.000 que es menor a 0.05, según condición si la Sig. < 0.05 se rechaza  $H_0$  por el cual se aceptó  $H_1$  indicando que hay relación significativa, asimismo, el coeficiente fue de 0.793 lo que indicó una relación alta positiva.

Lo podemos constatar por lo mencionado por Mominur (2022) en su estudio buscó examinar los efectos de la tasa del impuesto de sociedades sobre el desarrollo sostenible en los países BRIC y CIVETS. La investigación encuentra que la tasa del impuesto corporativo está positiva y significativamente asociada con los objetivos de desarrollo sostenible (ODS). El resultado implica que una tasa más alta de impuestos corporativos juega un papel vital en el logro de los objetivos de desarrollo sostenible en las economías emergentes. Al incluir el IRPF, el IVA y argumentos teóricos, el estudio contribuye al debate sobre la tasa del impuesto de sociedades y la consecución de los ODS en los países emergentes. El estudio aplica tanto los efectos individuales como los efectos combinados de la tasa del

impuesto de sociedades, el impuesto sobre la renta de las personas físicas, el impuesto sobre las ventas y la tasa impositiva efectiva con ODS. En ambos casos, la investigación encuentra una asociación significativa y positiva de la tributación con los ODS. Así, el estudio argumenta que el logro de los ODS de las economías emergentes depende de la tasa y política tributaria de los países.

Validando con lo dicho teóricamente con la dimensión Infraestructura, demuestra que, la disponibilidad de forma adecuada de las diferentes obras en infraestructura, conjuntamente con la prestación de los servicios conexos de forma eficiente, lo cual permite a una ciudad u localidad, región o país, para completar el déficit que pudiera presentar de acuerdo a sus recursos naturales (Mori, 2018; Reed et al., 2022).

En cuanto al segundo objetivo específico de determinar la relación entre la recaudación tributaria con el desarrollo local de salud gestionado por una municipalidad provincial de Cajamarca; el nivel de significancia fue de 0.000 que es menor a 0.05, según condición si la Sig. < 0.05 se rechaza  $H_0$  por el cual se aceptó  $H_1$  indicando que hay relación significativa, asimismo, el coeficiente fue de 0.75 lo que indicó una relación alta positiva.

Lo podemos constatar por lo mencionado por Mawejje & Sebudde (2019) en su estudio plantearon proporcionar estimaciones del potencial y el esfuerzo tributario en un panel de 150 países de todo el mundo. Los resultados indican que, si bien existe una marcada heterogeneidad en los resultados de los países individuales, los países que operan más cerca de su potencial tributario tienen altos niveles de ingresos, grandes proporciones de producción no agrícola, grandes proporciones del comercio en el PIB, invierten más en el desarrollo del capital humano, tienen más sectores financieros desarrollados, entornos domésticos más estables (con baja inflación), poblaciones más urbanizadas y menor corrupción.

Validado conceptualmente por la dimensión salud, la salud es un estado completo de bienestar físico y social del ser humano, lo que lleva a una evolución del concepto a medida que su aparición reemplaza la noción de larga data de que la salud es simplemente la ausencia de enfermedad biológica; en cuanto a la forma en que se desarrolla, es una forma de lograr esta compatibilidad. Comienza por distinguir entre bienes privados y públicos, atendiendo adecuadamente sus necesidades de salud, y dando atención plena y oportuna a la búsqueda y

realización del máximo bienestar de las personas, familias y comunidades (Mori, 2018; Zhang, 2022).

Y respecto al tercer objetivo específico de determinar la relación entre la recaudación tributaria con el desarrollo local de educación gestionado por una municipalidad provincial de Cajamarca; el nivel de significancia fue de 0.000 que es menor a 0.05, según condición si la Sig. < 0.05 se rechaza  $H_0$  por el cual se aceptó  $H_1$  indicando que hay relación significativa, asimismo, el coeficiente fue de 0.820 lo que indicó una relación alta positiva.

Lo podemos constatar por lo mencionado por Kouam & Asongu (2022) en su estudio desarrollaron una descripción general de la investigación sobre los efectos de la tributación en la innovación social y las implicaciones correspondientes para el logro de los Objetivos de Desarrollo Sostenible (ODS) en los países en desarrollo. Como resultados, se encontró que, la mayoría de los estudios coinciden en que los altos impuestos en las empresas socavan la innovación social y, por lo tanto, el logro de los ODS, ya que se sabe que la innovación social es un motor de la mayoría de los ODS y las empresas el vehículo. La mayoría de los estudios seleccionados utilizaron datos primarios recopilados de muestras cuya representatividad con respecto a la población en cuestión (en particular, las empresas) aún no se justifica explícitamente. Además, en los países en desarrollo, los impuestos se perciben como un freno al crecimiento económico. De hecho, los impuestos en la mayoría de estos países no están suficientemente adaptados a la especificidad del contribuyente y muchas veces no consideran la débil capacidad administrativa de los países de la región. En este contexto, se han iniciado reformas durante la última década para crear entornos tributarios que fomenten el ahorro, la inversión, el emprendimiento y la innovación social.

Validando teóricamente por lo mencionado por la dimensión educación, la educación en sí misma es un proceso de influir en una persona, estimulando el desarrollo de habilidades cognitivas y físicas para integrarse plenamente en la sociedad que lo rodea. Por lo tanto, es necesario distinguir entre los conceptos de educación y aprendizaje, que en realidad es una oportunidad subjetiva para incorporar nuevos conocimientos en su aplicación posterior (Mori, 2018; Purkey et al., 2022).

## VI. CONCLUSIONES

**PRIMERA:** Se analizó de la relación de la recaudación tributaria y el desarrollo local en una municipalidad provincial de Cajamarca, hay una relación positiva alta ( $Rho = 0.824$ ) y un nivel de significancia de 0.000; lo que quiere decir que, a mayor recaudación tributaria mejor desarrollo local.

**SEGUNDA:** En la determinación de la relación de la recaudación tributaria y el desarrollo local de infraestructura en una municipalidad provincial de Cajamarca, hay una relación positiva alta ( $Rho = 0.793$ ) y un nivel de significancia de 0.000; lo que quiere decir que, a mejor recaudación tributaria mayor desarrollo local de infraestructura gestionado por una municipalidad provincial de Cajamarca.

**TERCERA:** En la determinación de la relación de la recaudación tributaria y el desarrollo local de salud gestionado por una municipalidad provincial de Cajamarca, existe una relación positiva alta ( $Rho = 0.750$ ) y un nivel de significancia de 0.000; lo que quiere decir que, a mejor recaudación tributaria mayor desarrollo local de salud gestionado por una municipalidad provincial de Cajamarca.

**CUARTA:** En la determinación de la relación de la recaudación tributaria y el desarrollo local de educación gestionado por una municipalidad provincial de Cajamarca, hay una relación positiva alta ( $Rho = 0.820$ ) y un nivel de significancia de 0.000; lo que quiere decir que, a mejor recaudación tributaria mayor desarrollo local de educación gestionado por una municipalidad provincial de Cajamarca.

## **VII. RECOMENDACIONES**

**PRIMERA:** Se recomienda al alcalde implementar estrategias con metas y objetivos ambiciosos para el beneficio de la población, de la institución y de la provincia.

**SEGUNDA:** Se recomienda al alcalde y al área de infraestructura promover proyectos de inversión que permitan a la gestión municipal priorizar los proyectos de infraestructura más urgentes para su población.

**TERCERA:** Se recomienda al alcalde priorizar el desarrollo local de salud en la provincia, generando alianzas con el Ministerio de Salud, Universidades e Institutos Tecnológicos a fin de dar celeridad a los proyectos de mayor envergadura en temas de salud en beneficio de la población.

**CUARTA:** Se recomienda al alcalde impulsar proyectos de desarrollo local de educación en la provincia, articulando estrategias con el Ministerio de Educación a fin de garantizar que los niños y adolescentes de la provincia reciban una educación de calidad.



## REFERENCIAS

- Adegbite, T. (2021). Taxation and Transportation: Granger Causality Approach in Nigeria. *Studia Universitatis Vasile Goldis Arad. Economics Series*, 31(3), 1-20. <https://doi.org/10.2478/sues-2021-0011>
- Adegbite, T., y Azeez, B. (2021). Exploring Road Tax in Cushioning the Effects of Downplaying Revenue Generation in South Western States. *Nigerian Journal of Accounting and Finance*, 13(2), 140-158.
- Arancibia, S. (2015). Focusing resources for customer loyalty: An application to the Chilean banking industry. *African Journal of Business management*. 6(3). <Http://academicjournals.org/journal.org/journal/AJBM/articleabstract/F12B29E21188>
- Arias, J. (2020). *Técnicas e instrumentos de investigación científica* (Primera ed.).
- Arispe, C., Yangali, J., Guerrero, M., Rivera, O., Acuña, L., y Arellano, C. (2020). *La investigación científica. Una aproximación para los estudios de posgrado*. Guayaquil: Universidad Internacional del Ecuador. <https://repositorio.uide.edu.ec/bitstream/37000/4310/1/LA%20INVESTIGACION%20CIENTIFICA.pdf>
- Ayala, M. (2021). *Ficha de resumen*. <https://www.lifeder.com/ficha-de-resumen/>
- Bella, A. (2022). Where psychological science meets moral theory: Linking up motivational primitives with normative ethics. *In Theory & Psychology*, 32(4), 590–612. <https://doi.org/10.1177/09593543221100493>
- Bellon, M., Dabla-Norris, E., Khalid, S., y Lima, F. (2022). Digitalization to improve tax compliance: Evidence from VAT e-Invoicing in Peru. *Journal of Public Economics*, 210. <https://doi.org/10.1016/j.jpubeco.2022.104661>
- Boihang, M., y Yessoufou, K. (2022). Testing the expectancy-disconfirmation theory: Geography, employment status and household size of local communities determine their perspectives of a local mine business in South Africa. *PloS One*, 17(7). <https://doi.org/10.1371/journal.pone.0270815>.
- Bovell-Ammon, A., McCann, N., Mulugeta, M., Ettinger de Cuba, S., Raifman, J., y Shafer, P. (2022). Association of the expiration of child tax credit advance payments with food insufficiency in US Households. *JAMA Network Open*, 5(10). <https://doi.org/10.1001/jamanetworkopen.2022.34438>

- Cabezas, E., Andrade, D., y Torres, J. (2018). *Introducción a la metodología de la investigación científica*. Sangolquí: Universidad de las Fuerzas Armadas ESPE.  
<http://repositorio.espe.edu.ec/xmlui/bitstream/handle/21000/15424/Introduccion%20a%20la%20Metodologia%20de%20la%20investigacion%20cientifica.pdf?sequence=1&isAllowed=y>
- Camacho, C., Hurtado, K., Navarro, E., Hurtado, J., y Nieves, S. (2017). Factors that affect in the collection of the Predial Tax Unified in the Barranquilla city. *Prospect*, 15(1), 64-73.
- Campodonico, A., y Navarini, C. (2020). Virtue Ethics and Moral Psychology. Editorial Note. *In Ethical Theory and Moral Practice*, 23(2), 273–276.  
<https://doi.org/10.1007/s10677-020-10096-x>
- Canavire-Bacarreza, G., y Zúñiga, N. (2015). Fical transfers and property tax in Mexico. *Economía UNAM*, 12(35), 69-99.
- Chapple, K., y Montero, S. (2018a). Fragile governance and local economic development policy. *In Fragile Governance and Local Economic Development* (pp. 149–156). <https://doi.org/10.4324/9781315101569-9>
- Chapple, K., y Montero, S. (2018b). Governing local economic development in Latin America. *In Fragile Governance and Local Economic Development* (pp. 19–32). <https://doi.org/10.4324/9781315101569-2>
- Dada, A., y Taiwo, B. (2020). Bearing of Tax Audit on Tax Compliance and Revenue Generation in Ekiti State. *Asian Journal of Finance y Accounting*, 12(1), 115–130. <https://doi.org/10.5296/ajfa.v12i1.16850>
- Del Carpio, L. (2022). *Using Divide-and-Conquer to Improve Tax Collection: Evidence from the Field*.
- Escobar, J. (2018). *Validez de contenido y juicio de expertos: una aproximación a su utilización*.  
[https://www.researchgate.net/publication/302438451\\_Validez\\_de\\_contenido\\_y\\_juicio\\_de\\_expertos\\_Una\\_aproximacion\\_a\\_su\\_utilizacion](https://www.researchgate.net/publication/302438451_Validez_de_contenido_y_juicio_de_expertos_Una_aproximacion_a_su_utilizacion)
- Fedyk, M. (2017). The causal theory of ethics. *In The Social Turn in Moral Psychology*. <https://doi.org/10.7551/mitpress/9780262035569.003.0007>

- Fenwick, J., y Johnston, L. (2019). Local government partnerships, economic development and enterprise. In *Public Enterprise and Local Place* (pp. 42–56). <https://doi.org/10.4324/9781351110990-3>
- Hernández-Sampieri, R., y Mendoza, C. (2018). *Metodología de la investigación. Las rutas cuantitativa, cualitativa y mixta*. Ciudad de México: Mc Graw Hill Education. Obtenido de [http://virtual.cuautitlan.unam.mx/rudics/wp-content/uploads/2019/02/RUDICSv9n18p92\\_95.pdf](http://virtual.cuautitlan.unam.mx/rudics/wp-content/uploads/2019/02/RUDICSv9n18p92_95.pdf)
- Huang, B., Tan, G., Xiao, R., y Li, J. (2022). The environmental cost of tax administration: evidence from a regression discontinuity design in China. *Environmental Science and Pollution Research International*. <https://doi.org/10.1007/s11356-022-22976-z>
- Jamil, I., Aminuzzaman, S., Kabir, S., y Mahfuzul, M. (2021). *Gender Mainstreaming in Politics, Administration and Development in South Asia*. Palgrave Macmillan.
- Javier, K. (2020). *Recaudación tributaria y desarrollo local en el distrito de Supe 2018. Huacho*: Universidad Nacional José Faustino Sánchez Carrión. <https://repositorio.unjfsc.edu.pe/bitstream/handle/20.500.14067/4545/Karen%20Gianina%20Javier%20Haro.pdf?sequence=1&isAllowed=y>
- Jiang, Y., Qin, J., y Khan, H. (2022). The Effect of Tax-Collection Mechanism and Management on Enterprise Technological Innovation: Evidence from China. *Sustainability*, 14, 1-20. <https://doi.org/10.3390/su14148836>
- Jiang, Z., Xu, C., y Zhou, J. (2022). Government environmental protection subsidies, environmental tax collection, and green innovation: evidence from listed enterprises in China. *Environmental Science and Pollution Research International*. <https://doi.org/10.1007/s11356-022-22538-3>
- Kamasa, K., Nii, D., Boateng, F., y Bonuedi, I. (2022). Impact of tax reforms on revenue mobilisation in developing economies: empirical evidence from Ghana. *Journal of Economic and Administrative Sciences*. <https://doi.org/10.1108/JEAS-01-2022-0011>
- Kouam, J., y Asongu, S. (2022). Effects of taxation on social innovation and implications for achieving sustainable development goals in developing countries: A literature review. *International Journal of Innovation Studies*, 6(4), 259-275. <https://doi.org/10.1016/j.ijis.2022.08.002>

- Krantz, R., y Rasmussen-Barr, E. (2023). The Swedish version of the Lumbar Spine Instability Questionnaire: A clinimetric study of validity and reliability. *Physiotherapy Theory and Practice*, 39(1), 154-162.
- Lan, Z., Zeng, X., y Xin, Y. (2021). Research on the influence mechanism of tax collection and administration on enterprise technological innovation from the perspective of industrial competition-based on “competition effect” and “resource effect”. *China Soft Sci. Mag.* 2, 181–192. <https://doi.org/10.3390/su14148836>
- Leng, K., Yaroch, A., Nugent, N., Stotz, S., y Krieger, J. (2022). How Does the Gus Schumacher Nutrition Incentive Program Work? A Theory of Change. *Nutrients*, 14(10). <https://doi.org/10.3390/nu14102018>
- Ley N° 27972. (27 de mayo de 2003). *Ley Orgánica de Municipalidades*. Diario Oficial El Peruano. Lima, Perú.
- Loayza-Maturrano, E. (2021). El fichaje de investigación como estrategia para la formación de competencias investigativas. *Educare et Comunicare*, 9(1), 67-77.
- Loloy, S., Mávila, M., y Zegarra, B. (2022). *Recaudación tributaria y el desarrollo local realizado por la Municipalidad Provincial de Coronel Portillo, 2021*. Pucallpa: Universidad Nacional De Ucayali. [http://repositorio.unu.edu.pe/bitstream/handle/UNU/5741/B9\\_2022\\_UNU\\_ECONOMIA\\_T\\_2022\\_SALLY\\_LOLOY\\_ET\\_AL\\_V1.pdf?sequence=1&isAllowed=y](http://repositorio.unu.edu.pe/bitstream/handle/UNU/5741/B9_2022_UNU_ECONOMIA_T_2022_SALLY_LOLOY_ET_AL_V1.pdf?sequence=1&isAllowed=y)
- Malizia, E., Feser, E., Renski, H., y Drucker, J. (2020). Regional growth theory. *In Understanding Local Economic Development* (pp. 93–113). <https://doi.org/10.4324/9780367815134-7>
- Maweje, J., y Sebudde, R. (2019). Tax revenue potential and effort: Worldwide estimates using a new dataset. *Economic Analysis and Policy*, 63, 119-129. <https://doi.org/10.1016/j.eap.2019.05.005>
- McCluskey, W., y Huang, C. (2019). *The role of ICT in property tax administration: Lessons from Tanzania*. CMI Brief.
- Metz, T. (2021a). A Relational Moral Theory. *In A Relational Moral Theory* (pp. 105–144). <https://doi.org/10.1093/oso/9780198748960.003.0007>

- Metz, T. (2021b). Business Ethics. *In A Relational Moral Theory* (pp. 217–230). <https://doi.org/10.1093/oso/9780198748960.003.0012>
- Metz, T. (2021c). Education Ethics. *In A Relational Moral Theory* (pp. 201–216). <https://doi.org/10.1093/oso/9780198748960.003.0011>
- Mominur, M. (2022). The effect of taxation on sustainable development goals: evidence from emerging countries. *Heliyon*, 8(9). <https://doi.org/10.1016/j.heliyon.2022.e10512>
- Montero, S., y Calderón, N. (2018). Intergenerational leadership and local economic development. *In Fragile Governance and Local Economic Development* (pp. 131–148). <https://doi.org/10.4324/9781315101569-8>
- Montero, S., y Chapple, K. (2018). *Fragile Governance and Local Economic Development: Theory and Evidence from Peripheral Regions in Latin America. Regions and Cities*.
- Mori, P. (2018). *Relación de la recaudación tributaria con el desarrollo local gestionado por la municipalidad distrital de Barranquita, 2018*. Tarapoto: Universidad César Vallejo. [https://repositorio.ucv.edu.pe/bitstream/handle/20.500.12692/28770/Mori\\_%20LPJ.pdf?sequence=1&isAllowed=y](https://repositorio.ucv.edu.pe/bitstream/handle/20.500.12692/28770/Mori_%20LPJ.pdf?sequence=1&isAllowed=y)
- Mumford, A. (2017). *Taxing Culture: Towards a Theory of Tax Collection Law*. Taylor y Francis.
- Ñaupas, H., Mejía, E., Novoa, E., y Villagómez, A. (2018). *Metodología de la investigación. Cuantitativa - Cualitativa y Redacción de la Tesis*. Bogotá - México: Ediciones de la U. Obtenido de [https://www.academia.edu/59660793/METODOLOG%C3%8DA\\_DE\\_LA\\_INVESTIGACI%C3%93N\\_5TA\\_EDICI%C3%93N](https://www.academia.edu/59660793/METODOLOG%C3%8DA_DE_LA_INVESTIGACI%C3%93N_5TA_EDICI%C3%93N)
- Onwelumadu, N., y Onuora, V. (2021). Effect of Tax Reforms on Revenue Performance in Nigeria. *International Journal of Innovative Finance and Economics Research*, 9(3), 118–130.
- Papish, L. (2017). CAPS Psychology and the Empirical Adequacy of Aristotelian Virtue Ethics. *In Ethical Theory and Moral Practice*, 20(3), 537–549. <https://doi.org/10.1007/s10677-016-9769-7>
- Pineda, M. (2016). *Diagnóstico de la recaudación del impuesto predial en el Perú. Retos y Perspectivas*. Lima: San Marcos.

- Purkey, E., Bayoumi, O., Watson, A., Fu, M., y Davison, C. (2022). Cost of COVID-19: Using life course theory as a lens to understand the consequences of the pandemic. *Annals of Family Medicine*, 20(1). <https://doi.org/10.1370/afm.20.s1.2742>
- Rafnsdóttir, G., y Weigt, J. (2019). Addressing the Horizontal Gender Division of Labor: A Case Study of Support and Obstacles in a Heavy Industry Plant in Iceland. *Sex Roles*, 80(1), 91–104.
- Reed, J., Chervier, C., Borah, J., Gumbo, D., Moombe, K., Mbanga, T., O'Connor, A., Siangulube, F., Yanou, M., y Sunderland, T. (2022). Co-producing theory of change to operationalize integrated landscape approaches. *Sustainability Science*, 1–17.
- Rojas, F., y Barbarán, H. (2021). Gestión de la recaudación tributaria en las municipalidades del Perú. *Ciencia Latina Revista Científica Multidisciplinar*, 5(5), 1-13. [https://doi.org/10.37811/cl\\_rcm.v5i5.1067](https://doi.org/10.37811/cl_rcm.v5i5.1067)
- Santarelli, M. (2020). Psychology, Moral Theory, and Politics. In *John Dewey's Ethical Theory* (pp. 197–214). <https://doi.org/10.4324/9780429259869-14>
- Seminario, F., y Samamé, S. (2018). Recaudación tributaria y su incidencia en el desarrollo local de la Provincia Moyobamba en el período 2010-2018. *Gobierno y Gestión Pública*, 5(1), 1-18. <https://revistagobiernoygestionpublica.usmp.edu.pe/index.php/RGGP/article/view/144/131>
- Solanke, F., Olaleye, B., Olusegun, A., y Williams, B. (2021). Impact of Tax Penalty On Government Revenue. *UMYU Journal of Accounting and Finance Research*, 1(1), 155–164.
- Stawicki, M. (2018). Theoretical approaches to local development in the context of rural areas. *Acta Sci. Pol. Oeconomia*, 17(3), 113–119. doi:10.22630/ASPE.2018.17.3.43
- Thompson, R. (2021). Attachment Theory and Moral Development. In *Attachment and Character* (pp. 18–43). <https://doi.org/10.1093/oso/9780192898128.003.0002>
- Vega, A., Arellano, L., y García, J. (2021). La observación en el estudio de las organizaciones. *New Trends in Qualitative Research*, 5, 71-82.

- Villanueva, M. (2015). *Cultura tributaria y desarrollo municipal*. Lima: San Marcos.  
Lima: San Marcos.
- Vlados, C., y Chatzinikolaou, D. (2019). Notes on prosperity, poverty, and inequality in the era of globalization. *Journal of Economics Bibliography*, 6(4), 288-308.  
<https://doi.org/10.1453/jeb.v6i4.1984>
- Volintiru, C. (2018). Tax Collection without Consent. *In Oxford Scholarship Online*.  
<https://doi.org/10.1093/oso/9780198796817.003.0010>
- Wang, V. (2020). *An Estimate of the Land-Tax Collection in China, 1753 and 1908*.  
BRILL.
- Yuan, Y. (2022). Correlation between the Quality of Talent Training and Regional Economic Development Based on Multivariate Statistical Analysis Model. *Applied Bionics and Biomechanics*, 2206689.
- Zhang, H. (2022). The Impact of Tax Reduction and Fee Reduction Based on Big Data Algorithm on the High-Quality Development of the Real Economy under the Action of Coupling Effect or Substitution Effect. *Computational Intelligence and Neuroscience*, 2828687.
- Žydžiūnaitė, V. (2018). Implementing ethical principles in social research: challenges, possibilities and limitations. *Vocational Training: Research and Realities*, 29(1), 19-43.

## ANEXOS

### Anexo 1. Operacionalización de variables

Variable	Definición conceptual	Definición operacional	Dimensiones	Indicadores	Escala de medición
Recaudación tributaria	Consiste en una serie de pasos destinados a recabar tributos como ingresos recaudados por el gobierno por la fuerza de los ingresos de las personas, el comercio y la organización privada con el propósito de implementar las responsabilidades del gobierno (Adegbite & Azeez, 2021).	El cuestionario para diagnosticar la recaudación tributaria, se medirá a través de la recaudación por impuestos y la de tasas.	Impuestos	<ul style="list-style-type: none"> <li>• Impuesto predial</li> <li>• Impuesto a la alcabala</li> <li>• Impuesto al patrimonio Vehicular</li> <li>• Impuesto a las apuestas</li> <li>• Impuesto a los Juegos</li> <li>• Impuestos a los espectáculos no deportivos</li> </ul>	<ul style="list-style-type: none"> <li>• Excelente: 5</li> <li>• Buena: 4</li> <li>• Regular: 3</li> <li>• Deficiente: 2</li> <li>• Pésima: 1</li> </ul>
			Tasas	<ul style="list-style-type: none"> <li>• Arbitrios</li> <li>• Derechos</li> <li>• Licencias</li> </ul>	



VARIABLE	DEFINICIÓN CONCEPTUAL	DEFINICIÓN OPERACIONAL	DIMENSIONES	INDICADORES	ESCALA DE MEDICIÓN
Desarrollo local	Es el resultado de un progreso desigual entre diferentes actores. Existen diferencias de competitividad, es decir, explotación de economías de escala e innovación, que hacen que áreas específicas concentren actividades económicas y generen “ganadores” y “perdedores” entre localidades (Vlados & Chatzinikolaou, 2019)	El cuestionario para diagnosticar el desarrollo local, se medirá a través de la dimensión de infraestructura, salud y educación.	Infraestructura	Calles asfaltadas. Pistas y veredas asfaltadas	<ul style="list-style-type: none"> <li>• Excelente: 5</li> <li>• Buena: 4</li> <li>• Regular: 3</li> <li>• Deficiente: 2</li> <li>• Pésima: 1</li> </ul>
			Salud	Construcción de establecimientos de salud. Construcción según normatividad. Plan de mantenimiento. Dotación de equipos. Contratación RRHH.	
			Educación	Construcción de Instituciones Educativas. Construcción según normatividad. Plan de mantenimiento. Dotación de equipos. Contratación RRHH.	

## Cuestionario de recaudación tributaria

### Aplicado a trabajadores administrativos de una municipalidad provincial de Cajamarca

Objetivo: Analizar la recaudación tributaria en una municipalidad provincial de Cajamarca. En vista de ello, se plantean los siguientes ítems, referidos a la variable en cuestión.

Instrucciones: Lea detenidamente los ítems propuestos y marque con una (x) la casilla que considere adecuada.

- Excelente: 5
- Buena: 4
- Regular: 3
- Deficiente: 2
- Pésima: 1

Ítems	1	2	3	4	5
<b>Recaudación por Impuestos</b>					
01 Los niveles de recaudación por impuesto predial en la municipalidad provincial es ....					
02 Los niveles de recaudación por impuesto a la alcabala en la municipalidad provincial es ....					
03 Los niveles de recaudación por impuesto vehicular en la municipalidad provincial es...					
04 Los niveles de recaudación por impuesto a los juegos en la municipalidad provincial es ...					
05 Los niveles de recaudación por impuesto a los espectáculos no deportivos en la municipalidad provincial es .....					
<b>Recaudación por Tasas</b>					
06 La recaudación por arbitrios en la municipalidad provincial es...					
07 El acceso de los contribuyentes para hacer sus pagos en la municipalidad provincial es...					
08 La recaudación por servicios administrativos o derechos en la municipalidad provincial es ...					
09 La recaudación por licencias en la municipalidad provincial es ...					
10 La recaudación por licencias de apertura de establecimiento en la municipalidad provincial es ...					

Gracias por sus respuestas.

## Cuestionario de recaudación tributaria

### Aplicado a trabajadores administrativos de una municipalidad provincial de Cajamarca

Objetivo: Analizar el desarrollo local gestionado por una municipalidad provincial de Cajamarca. En vista de ello, se plantean los siguientes ítems, referidos a la variable en cuestión.

Instrucciones: Lea detenidamente los ítems propuestos y marque con una (x) la casilla que considere adecuada

- Excelente: 5
- Buena: 4
- Regular: 3
- Deficiente: 2
- Pésima: 1

Ítems	1	2	3	4	5
<b>Dimensión Infraestructura</b>					
01 Considera que los proyectos ejecutados como lozas deportivas, pistas y veredas fueron prioridades para la población como ....					
02 Considera que los proyectos (lozas deportivas, pistas y veredas) se desarrollaron de manera planificada, sin alterarse con eventos emergentes como ...					
03 Considera que la infraestructura desarrollada por el proyecto (lozas deportivas, pistas y veredas) tuvo la participación de los ciudadanos como ...					
04 Considera que los proyectos (lozas deportivas, pistas y veredas) contaron con las autorizaciones respectivas del ente fiscalizados y/o regulador como ...					
05 Considera que los proyectos (lozas deportivas, pistas y veredas) fueron supervisados por personal de la municipalidad como ...					
<b>Dimensión Salud</b>					
06 Considera que los proyectos desarrollados responden a las necesidades de la salud de la población como ...					
07 Considera que los proyectos se desarrollaron según normatividad del MINSA como ...					
08 Considera que los proyectos tienen un plan de contingencia, para asegurar la entrega de servicios a los pacientes y asistir adecuadamente las referencias como ....					

09 Considera que los proyectos desarrollados tuvieron presentes los actores prestadores de salud, para ser parte contribuyente del proyecto como ...					
10 Considera que los proyectos desarrollados cumplen para cubrir las demandas de la población en salud como ...					
<b>Dimensión Educación</b>					
11 Considera que los proyectos desarrollados responden a las necesidades de cobertura educativa por parte de los padres de familia y educadores como ...					
12 Considera que los proyectos de educación se desarrollaron según normatividad del MINEDU como ...					
13 Considera que los proyectos tienen un plan de contingencia, para garantizar accesibilidad a los servicios educativos como ...					
14 Considera que los proyectos tienen como prioridad mejorar la calidad educativa en la provincia como ...					
15 Considera que los proyectos desarrollados tuvieron como actores a los responsables de la UGEL e Instituciones Educativas como ...					

Gracias por su participación.

### Matriz de consistencia

PROBLEMA	OBJETIVO	HIPÓTESIS	VARIABLES	DIMENSIONES	INDICADORES	METODOLOGÍA
<p>Problema general:</p> <p>¿Cuál es la relación de la recaudación tributaria con el desarrollo local gestionado por una municipalidad provincial de Cajamarca?</p> <p>Problemas específicos:</p> <p>¿cuál es la relación entre la recaudación tributaria con el desarrollo local de infraestructura gestionado por una municipalidad provincial de Cajamarca?</p> <p>¿cuál es la relación entre la recaudación tributaria con el desarrollo local de salud gestionado por una municipalidad provincial de Cajamarca?</p> <p>¿cuál es la relación entre la recaudación tributaria con el desarrollo local de educación gestionado por una municipalidad provincial de Cajamarca?</p>	<p>Objetivo general:</p> <p>Analizar la relación de la recaudación tributaria con el desarrollo local gestionado por una municipalidad provincial de Cajamarca.</p> <p>Objetivos específicos:</p> <p>Determinar la relación entre la recaudación tributaria con el desarrollo local de infraestructura gestionado por una municipalidad provincial de Cajamarca.</p> <p>Determinar la relación entre la recaudación tributaria con el desarrollo local de salud gestionado por una municipalidad provincial de Cajamarca.</p> <p>Determinar la relación entre la recaudación tributaria con el desarrollo local de educación gestionado por una municipalidad provincial de Cajamarca.</p>	<p>Hipótesis general:</p> <p>Existe relación significativa entre la recaudación tributaria con el desarrollo local gestionado por una municipalidad provincial de Cajamarca.</p> <p>Hipótesis específicas:</p> <p>Existe relación significativa entre la recaudación tributaria con el desarrollo local de infraestructura gestionado por una municipalidad provincial de Cajamarca.</p> <p>Existe relación significativa entre la recaudación tributaria con el desarrollo local de salud gestionado por una municipalidad provincial de Cajamarca.</p> <p>Existe relación significativa entre la recaudación tributaria con el desarrollo local de educación gestionado por una municipalidad provincial de Cajamarca.</p>	<p>Recaudación tributaria</p>	<p>Impuestos</p>	<ul style="list-style-type: none"> <li>• Impuesto predial</li> <li>• Impuesto a la alcabala</li> <li>• Impuesto al patrimonio Vehicular</li> <li>• Impuesto a las apuestas</li> <li>• Impuesto a los Juegos</li> <li>• Impuestos a los espectáculos no deportivos</li> </ul>	<p>Tipo y diseño: básica – correlacional</p> <p>Población y muestra:</p> <p>Técnica e instrumento: Encuesta-cuestionario</p>
			Tasas		<ul style="list-style-type: none"> <li>• Arbitrios</li> <li>• Derechos</li> <li>Licencias</li> </ul>	
			Desarrollo local	Infraestructura	<p>Calles asfaltadas.</p> <p>Pistas y veredas asfaltadas</p>	
				Salud	<p>Construcción de establecimientos de salud.</p> <p>Construcción según normatividad.</p> <p>Plan de mantenimiento.</p> <p>Dotación de equipos.</p> <p>Contratación RRHH.</p>	
				Educación	<p>Construcción de Instituciones Educativas.</p> <p>Construcción según normatividad.</p> <p>Plan de mantenimiento.</p> <p>Dotación de equipos.</p> <p>Contratación RRHH.</p>	

## Anexo 4. Confiabilidad

### Confiabilidad de cuestionario de recaudación tributaria

Resumen de procesamiento de casos			
		N	%
Casos	Válido	10	100
	Excluido <sup>a</sup>	0	0
	Total	10	100

Estadísticas de fiabilidad	
Alfa de Cronbach	N de elementos
0.870	10

Estadísticas de total de elemento				
	Media de escala si el elemento se ha suprimido	Varianza de escala si el elemento se ha suprimido	Correlación total de elementos corregida	Alfa de Cronbach si el elemento se ha suprimido
P1	42.60	57.600	-0.150	0.937
P2	41.30	39.567	0.966	0.821
P3	41.30	39.567	0.966	0.821
P4	41.30	39.567	0.966	0.821
P5	40.90	56.544	0.000	0.881
P6	40.90	56.544	0.000	0.881
P7	41.30	39.567	0.966	0.821
P8	41.30	39.567	0.966	0.821
P9	41.30	39.567	0.966	0.821
P10	40.90	56.544	0.000	0.881

## Confiabilidad de cuestionario de desarrollo local

Resumen de procesamiento de casos			
		N	%
Casos	Válido	10	100
	Excluido <sup>a</sup>	0	0
	Total	10	100

Estadísticas de fiabilidad	
Alfa de Cronbach	N de elementos
0.930	15

Estadísticas de total de elemento				
	Media de escala si el elemento se ha suprimido	Varianza de escala si el elemento se ha suprimido	Correlación total de elementos corregida	Alfa de Cronbach si el elemento se ha suprimido
P1	56,20	205,733	0.762	0.922
P2	55,50	204,944	0.975	0.917
P3	56,70	214,678	0.765	0.923
P4	56,10	215,433	0.614	0.927
P5	56,20	217,067	0.424	0.934
P6	56,30	219,567	0.563	0.928
P7	55,90	209,211	0.905	0.920
P8	55,60	211,156	0.796	0.922
P9	55,50	207,611	0.896	0.920
P10	56,00	203,333	0.773	0.922
P11	55,50	207,833	0.890	0.920
P12	56,60	206,489	0.585	0.929
P13	56,30	204,900	0.620	0.928
P14	56,20	203,733	0.704	0.924
P15	55,40	246,267	-0.171	0.941

### Anexo 5. Ficha de resumen

Ficha de resumen	
Autor/es:	Jiang, Y., Qin, J., y Khan, H. (2022).
Título:	The Effect of Tax-Collection Mechanism and Management on Enterprise Technological Innovation: Evidence from China
Tipo de documento:	Artículo científico
Fecha de publicación:	2022
Datos/Fuentes:	<a href="https://doi.org/10.3390/su14148836">https://doi.org/10.3390/su14148836</a>
Objetivo:	Buscaron examinar el efecto del mecanismo y la gestión de la recaudación de impuestos sobre la innovación tecnológica en China de 2007 a 2020
Resumen:	Jiang, et al. (2022) buscaron examinar el efecto del mecanismo y la gestión de la recaudación de impuestos sobre la innovación tecnológica en China de 2007 a 2020. Usando el modelo de efectos fijos, los hallazgos indican que una mayor intensidad de la recaudación y gestión de impuestos obligatorios regionales eleva el nivel de innovación tecnológica de las empresas de China. Los hallazgos de este estudio tienen implicaciones políticas para China con respecto al aumento de la innovación a través de la recaudación de impuestos.
Análisis:	Fortalecer la recaudación y gestión de impuestos es más propicio para incrementar la tecnología e innovación de las empresas del medio oeste, las empresas que no son de alta tecnología y las empresas en un entorno de mercado deficiente. El mecanismo de impacto concreto muestra que la recaudación y la gestión de impuestos mejoran el nivel de las empresas y la innovación tecnológica mediante el uso de un sistema de calificación crediticia fiscal y la mejora en brindar la información de manera transparente de las empresas; la aplicación del sistema Golden Three ha sido más propicia para fortalecer la recaudación y gestión de impuestos para mejorar e incrementar la tecnología e innovación de las empresas.
Citas Relevantes	Lan, Z., Zeng, X., y Xin, Y. (2021). Research on the influence mechanism of tax collection and administration on enterprise technological innovation from the perspective of industrial competition-based on “competition effect” and “resource effect”. <i>China Soft Sci. Mag.</i> , 2, 181–192. <a href="https://doi.org/10.3390/su14148836">https://doi.org/10.3390/su14148836</a>



## Anexo 6. Guía de observación

Título: Relación de la recaudación tributaria con el desarrollo local en una municipalidad provincial del departamento de Cajamarca

Observador: Garcés Porras, Ibeth Tatiana z

Fenómeno observado: Desarrollo local

Lugar y fecha: San Ignacio, 09/06/2023

---

Objetivo específico 1: Determinar la relación entre la recaudación tributaria con el desarrollo local de infraestructura gestionado por una municipalidad provincial de Cajamarca.

De la observación se aprecia que el desarrollo local de infraestructura gestionado por una municipalidad provincial de Cajamarca es muy deficiente, las obras se encuentran paralizadas, algunos proyectos no se han ejecutado aún y esto que cuentan con el presupuesto respectivo. Siendo uno de los principales inconvenientes que la recaudación tributaria también es deficiente.

Objetivo específico 2: Determinar la relación entre la recaudación tributaria con el desarrollo local de salud gestionado por una municipalidad provincial de Cajamarca.

De la observación se aprecia que el desarrollo local de salud gestionado por una municipalidad provincial de Cajamarca es muy deficiente, las personas no son atendidas oportunamente, existe también precariedad en cuanto a las instalaciones y falta de personal asistencial en las postas y hospitales.

Objetivo específico 3: Determinar la relación entre la recaudación tributaria con el desarrollo local de educación gestionado por una municipalidad provincial de Cajamarca.

De la observación se aprecia que el desarrollo local de educación gestionado por una municipalidad provincial de Cajamarca es muy deficiente, existen pocos colegios para atender a las poblaciones que vienen de las zonas rurales o alturas donde los escolares tienen que caminar hasta por 2 horas para lograr llegar a la escuela más cerca.

## Anexo 7. Coeficiente de correlación de rangos de Spearman

Valores	Interpretación correlación
De - 0,91 a -1	Muy alta negativa
De - 0,71 a - 0,90	Alta negativa
De - 0,41 a - 0,70	Moderada negativa
De - 0,21 a - 0,40	Baja negativa
De 0 a - 0,20	Prácticamente nula negativa
De 0 a 0,20	Prácticamente nula positiva
De 0,21 a 0,40	Baja positiva
De 0,41 a 0,70	Moderada positiva
De 0,71 a 0,90	Alta positiva
De 0,91 a 1	Muy alta positiva

Fuente: Bisquerra (2009).

**Anexo 8. Validación de instrumentos**
**FICHA DE VALIDACIÓN POR JUICIO DE EXPERTOS**
***Relación de la recaudación tributaria con el desarrollo local en una municipalidad provincial del departamento de Cajamarca***

	ÍTEMS	CRITERIOS DE EVALUACIÓN								OBSERVACIONES Y/O RECOMENDACIONES
		RELACIÓN ENTRE LA VARIABLE Y LA DIMENSIÓN		RELACIÓN ENTRE LA DIMENSIÓN Y EL INDICADOR		RELACIÓN ENTRE EL INDICADOR Y EL ÍTEM		RELACIÓN ENTRE EL ÍTEM Y LA OPCIÓN DE RESPUESTA (Ver instrumento detallado adjunto)		
		SI	NO	SI	NO	SI	NO	SI	NO	
N°	Recaudación por Impuestos									
1	Los niveles de recaudación por impuesto predial en la municipalidad provincial son ....	X		X		X		X		
2	Los niveles de recaudación por impuesto a la alcabala en la municipalidad provincial son ....	X		X		X		X		
3	Los niveles de recaudación por impuesto vehicular en la municipalidad provincial es...	X		X		X		X		

4	Los niveles de recaudación por impuesto a los juegos en la municipalidad provincial son ...	x		x		x		x	
5	Los niveles de recaudación por impuesto a los espectáculos no deportivos en la municipalidad provincial es...								
	Recaudación por Tasas								
6	La recaudación por arbitrios en la municipalidad provincial es...	x		x		x		x	
7	El acceso de los contribuyentes para hacer sus pagos en la municipalidad provincial es...	x		x		x		x	
8	La recaudación por servicios administrativos o derechos en la municipalidad provincial es ...	x		x		x		x	
9	La recaudación por licencias en la municipalidad provincial es ...	x		x		x		x	
10	La recaudación por licencias de apertura de establecimiento en la municipalidad provincial es ...	x		x		x		x	

Grado y Nombre del Experto: *Dr. Luis Alberto Saavedra Carrasco*

Firma del experto :

**EXPERTO EVALUADOR**

## INFORME DE VALIDACIÓN DEL INSTRUMENTO

### 1. TÍTULO DE LA INVESTIGACIÓN:

Relación de la recaudación tributaria con el desarrollo local en una municipalidad provincial del departamento de Cajamarca.

### 2. NOMBRE DEL INSTRUMENTO:

Cuestionario de recaudación tributaria

### 3. TESISISTA:

Br. Garcés Porras, Ibeth Tatiana

### 4. DECISIÓN:


Después de haber revisado el instrumento de recolección de datos, procedió a validarlo teniendo en cuenta su forma, estructura y profundidad; por tanto, permitirá recoger información concreta y real de la variable en estudio, coligiendo su pertinencia y utilidad.

OBSERVACIONES: Apto para su aplicación

APROBADO: SI

NO

Chiclayo, 9 de junio del 2023



DNI 42933119  
EXPERTO



PERÚ

Ministerio de Educación

Superintendencia Nacional de Educación Superior Universitaria

Dirección de Documentación e Información Universitaria y Registro de Grados y Títulos

## CONSTANCIA DE INSCRIPCIÓN EN EL REGISTRO NACIONAL DE GRADOS Y TÍTULOS

La Dirección de Documentación e Información Universitaria y Registro de Grados y Títulos, a través de la Jefa de la Unidad de Registro de Grados y Títulos, deja constancia que la información contenida en este documento se encuentra inscrita en el Registro Nacional de Grados y Títulos administrada por la Sunedu.

### INFORMACIÓN DEL CIUDADANO

Apellidos	SAAVEDRA CARRASCO
Nombres	LUIS ALBERTO
Tipo de Documento de Identidad	DNI
Número de Documento de Identidad	42933119

### INFORMACIÓN DE LA INSTITUCIÓN

Nombre	UNIVERSIDAD CÉSAR VALLEJO S.A.C.
Rector	TANTALEÁN RODRÍGUEZ JEANNETTE CECILIA
Secretario General	LOMPARTE ROSALES ROSA JULIANA
Director	PACHECO ZEBALLOS JUAN MANUEL

### INFORMACIÓN DEL DIPLOMA

Grado Académico	DOCTOR
Denominación	DOCTOR EN EDUCACIÓN
Fecha de Expedición	10/11/21
Resolución/Acta	0684-2021-UCV
Diploma	052-134571
Fecha Matricula	03/09/2018
Fecha Egreso	06/09/2021

Fecha de emisión de la constancia:  
19 de Agosto de 2022



CÓDIGO VIRTUAL 899873691

JESSICA MARTHA ROJAS BARRUETA  
JEFA

Unidad de Registro de Grados y Títulos  
Superintendencia Nacional de Educación  
Superior Universitaria - Sunedu



Firmado digitalmente por:  
Superintendencia Nacional de Educación  
Superior Universitaria  
Módulo: Servidor de  
Agente automatizada.  
Fecha: 18.08.2022 12:00:11-0580

Esta constancia puede ser verificada en el sitio web de la Superintendencia Nacional de Educación Superior Universitaria - Sunedu ([www.sunedu.gob.pe](http://www.sunedu.gob.pe)), utilizando lectora de códigos o teléfono celular enfocando al código QR. El celular debe poseer un software gratuito descargado desde Internet.

Documento electrónico emitido en el marco de la Ley N° Ley N° 27302 - Ley de Firmas y Certificados Digitales, y su Reglamento aprobado mediante Decreto Supremo N° 062-2008-PCM.

(\*) El presente documento deja constancia únicamente del registro del Grado o Título que se señala.

**FICHA DE VALIDACIÓN POR JUICIO DE EXPERTOS**
***Relación de la recaudación tributaria con el desarrollo local en una municipalidad provincial del departamento de Cajamarca***

	ÍTEMS	CRITERIOS DE EVALUACIÓN								OBSERVACIONES Y/O RECOMENDACIONES
		RELACIÓN ENTRE LA VARIABLE Y LA DIMENSIÓN		RELACIÓN ENTRE LA DIMENSIÓN Y EL INDICADOR		RELACIÓN ENTRE EL INDICADOR Y EL ÍTEM		RELACIÓN ENTRE EL ÍTEM Y LA OPCIÓN DE RESPUESTA (Ver instrumento detallado adjunto)		
		SI	NO	SI	NO	SI	NO	SI	NO	
N°	Recaudación por Impuestos									
1	Los niveles de recaudación por impuesto predial en la municipalidad provincial son ....	X		X		X		X		
2	Los niveles de recaudación por impuesto a la alcabala en la municipalidad provincial son ....	X		X		X		X		
3	Los niveles de recaudación por impuesto vehicular en la municipalidad provincial es...	X		X		X		X		



4	Los niveles de recaudación por impuesto a los juegos en la municipalidad provincial son ...	x		x		x		x		
5	Los niveles de recaudación por impuesto a los espectáculos no deportivos en la municipalidad provincial es...									
	Recaudación por Tasas									
6	La recaudación por arbitrios en la municipalidad provincial es...	x		x		x		x		
7	El acceso de los contribuyentes para hacer sus pagos en la municipalidad provincial es...	x		x		x		x		
8	La recaudación por servicios administrativos o derechos en la municipalidad provincial es ...	x		x		x		x		
9	La recaudación por licencias en la municipalidad provincial es ...	x		x		x		x		
10	La recaudación por licencias de apertura de establecimiento en la municipalidad provincial es ...	x		x		x		x		

*Grado y Nombre del Experto: Mgtr. Pais Vera Luis Eduardo*

*Firma del experto* :

**EXPERTO EVALUADOR**

## INFORME DE VALIDACIÓN DEL INSTRUMENTO

### 1. TÍTULO DE LA INVESTIGACIÓN:

Relación de la recaudación tributaria con el desarrollo local en una municipalidad provincial del departamento de Cajamarca.

### 2. NOMBRE DEL INSTRUMENTO:

Cuestionario de recaudación tributaria

### 3. TESISISTA:

Br. Garcés Porras, Ibeth Tatiana

### 4. DECISIÓN:

Después de haber revisado el instrumento de recolección de datos, procedió a validarlo teniendo en cuenta su forma, estructura y profundidad; por tanto, permitirá recoger información concreta y real de la variable en estudio, coligiendo su pertinencia y utilidad.

OBSERVACIONES: Apto para su aplicación

APROBADO: SI

NO

Chiclayo, 9 de junio del 2023



DNI 42097576  
EXPERTO



PERÚ

Ministerio de Educación

Superintendencia Nacional de  
Educación Superior Universitaria

Dirección de Documentación e  
Información Universitaria y  
Registro de Grados y Títulos

## CONSTANCIA DE INSCRIPCIÓN EN EL REGISTRO NACIONAL DE GRADOS Y TÍTULOS

La Dirección de Documentación e Información Universitaria y Registro de Grados y Títulos, a través de la Jefa de la Unidad de Registro de Grados y Títulos, deja constancia que la información contenida en este documento se encuentra inscrita en el Registro Nacional de Grados y Títulos administrada por la Sunedu.

### INFORMACIÓN DEL CIUDADANO

Apellidos PAIS VERA  
Nombres LUIS EDUARDO  
Tipo de Documento de Identidad DNI  
Número de Documento de Identidad 42607578

### INFORMACIÓN DE LA INSTITUCIÓN

Nombre PONTIFICIA UNIVERSIDAD CATÓLICA DEL PERÚ  
Rector MARCIAL ANTONIO RUBIO CORREA  
Secretario General RENE ELMER MARTIN ORTIZ CABALLERO  
Decano CIRO BENJAMIN ALEORIA VARONA

### INFORMACIÓN DEL DIPLOMA

Grado Académico MAESTRO  
Denominación MAGÍSTER EN ADMINISTRACIÓN ESTRATÉGICA DE  
EMPRESAS  
Fecha de Expedición 16/08/17  
Resolución/Acta 010/2017-QYT  
Diploma 101454  
Fecha Matrícula 19/07/2014  
Fecha Egreso 09/06/2017

Fecha de emisión de la constancia:  
02 de Agosto de 2022



CÓDIGO VIRTUAL 0000340004

JESSICA MARTHA ROJÁS BARRUETA  
JEFA

Unidad de Registro de Grados y Títulos  
Superintendencia Nacional de Educación  
Superior Universitaria - Sunedu



Firmado digitalmente por:  
Superintendencia Nacional de Educación  
Superior Universitaria  
Motivo: Servidor de  
Agente autorizado.  
Fecha: 02/08/2022 21:40:00-0580

Esta constancia puede ser verificada en el sitio web de la Superintendencia Nacional de Educación Superior Universitaria - Sunedu ([www.sunedu.gob.pe](http://www.sunedu.gob.pe)), utilizando lectores de códigos o teléfono celular enviando al código QR. El celular debe poseer un software gratuito descargado desde internet.

Documento electrónico emitido en el marco de la Ley N° Ley N° 27209 – Ley de Firmas y Certificación Digital, y su Reglamento aprobado mediante Decreto Supremo N° 003-2008-PCM.

(\*) El presente documento deja constancia únicamente del registro del Grado o Título que se señala.

**FICHA DE VALIDACIÓN POR JUICIO DE EXPERTOS**
***Relación de la recaudación tributaria con el desarrollo local en una municipalidad provincial del departamento de Cajamarca***

	ÍTEMS	CRITERIOS DE EVALUACIÓN								OBSERVACIONES Y/O RECOMENDACIONES
		RELACIÓN ENTRE LA VARIABLE Y LA DIMENSIÓN		RELACIÓN ENTRE LA DIMENSIÓN Y EL INDICADOR		RELACIÓN ENTRE EL INDICADOR Y EL ÍTEM		RELACIÓN ENTRE EL ÍTEM Y LA OPCIÓN DE RESPUESTA (Ver instrumento detallado adjunto)		
		SI	NO	SI	NO	SI	NO	SI	NO	
N°	Recaudación por Impuestos									
1	Los niveles de recaudación por impuesto predial en la municipalidad provincial son ....	X		X		X		X		
2	Los niveles de recaudación por impuesto a la alcabala en la municipalidad provincial son ....	X		X		X		X		
3	Los niveles de recaudación por impuesto vehicular en la municipalidad provincial es...	X		X		X		X		

4	Los niveles de recaudación por impuesto a los juegos en la municipalidad provincial son ...	x		x		x		x	
5	Los niveles de recaudación por impuesto a los espectáculos no deportivos en la municipalidad provincial es...								
	Recaudación por Tasas								
6	La recaudación por arbitrios en la municipalidad provincial es...	x		x		x		x	
7	El acceso de los contribuyentes para hacer sus pagos en la municipalidad provincial es...	x		x		x		x	
8	La recaudación por servicios administrativos o derechos en la municipalidad provincial es ...	x		x		x		x	
9	La recaudación por licencias en la municipalidad provincial es ...	x		x		x		x	
10	La recaudación por licencias de apertura de establecimiento en la municipalidad provincial es ...	x		x		x		x	

*Grado y Nombre del Experto: Dr. José Gerardo Saavedra Carrasco*

*Firma del experto* :



**EXPERTO EVALUADOR**

## INFORME DE VALIDACIÓN DEL INSTRUMENTO

### 1. TÍTULO DE LA INVESTIGACIÓN:

Relación de la recaudación tributaria con el desarrollo local en una municipalidad provincial del departamento de Cajamarca.

### 2. NOMBRE DEL INSTRUMENTO:

Cuestionario de recaudación tributaria

### 3. TESISISTA:

Br. Garcés Porras, Ibeth Tatiana

### 4. DECISIÓN:

Después de haber revisado el instrumento de recolección de datos, procedió a validarlo teniendo en cuenta su forma, estructura y profundidad; por tanto, permitirá recoger información concreta y real de la variable en estudio, coligiendo su pertinencia y utilidad.

OBSERVACIONES: Apto para su aplicación

APROBADO: SI

NO

Chiclayo, 9 de junio del 2023



DNI 16796035  
EXPERTO

**PERÚ**

Ministerio de Educación

Superintendencia Nacional de  
Educación Superior UniversitariaDirección de Documentación e  
Información Universitaria y  
Registro de Grados y Títulos

## CONSTANCIA DE INSCRIPCIÓN EN EL REGISTRO NACIONAL DE GRADOS Y TÍTULOS

La Dirección de Documentación e Información Universitaria y Registro de Grados y Títulos, a través de la Jefa de la Unidad de Registro de Grados y Títulos, deja constancia que la información contenida en este documento se encuentra inscrita en el Registro Nacional de Grados y Títulos administrada por la Sunedu.

### INFORMACIÓN DEL CIUDADANO

Apellidos	SAAVEDRA CARRASCO
Nombres	JOSE GERARDO
Tipo de Documento de Identidad	DNI
Numero de Documento de Identidad	16796035

### INFORMACIÓN DE LA INSTITUCIÓN

Nombre	UNIVERSIDAD CÉSAR VALLEJO S.A.C.
Rector	TANTALEÁN RODRÍGUEZ JEANNETTE CECILIA
Secretario General	LOMPARTE ROSALES ROSA JULIANA
Director	PACHECO ZEBALLOS JUAN MANUEL

### INFORMACIÓN DEL DIPLOMA

Grado Académico	DOCTOR
Denominación	DOCTOR EN EDUCACIÓN
Fecha de Expedición	13/12/21
Resolución/Acta	0745-2021-UCV
Diploma	052-137535
Fecha Matrícula	03/07/2018
Fecha Egreso	08/08/2021

Fecha de emisión de la constancia:  
09 de Agosto de 2022



CÓDIGO VIRTUAL 0000390564

JESSICA MARTHA ROJAS BARRUETA  
JEFA  
Unidad de Registro de Grados y Títulos  
Superintendencia Nacional de Educación  
Superior Universitaria - Sunedu



Firmado digitalmente por:  
Superintendencia Nacional de Educación  
Superior Universitaria  
Módulo: Servicio de  
Agencia autorizada.  
Fecha: 08/08/2022 22:11:54-0580

Esta constancia puede ser verificada en el sitio web de la Superintendencia Nacional de Educación Superior Universitaria - Sunedu ([www.sunedu.gob.pe](http://www.sunedu.gob.pe)), utilizando lectores de códigos o teléfono celular enfocando al código QR. El celular debe poseer un software gratuito descargado desde Internet.

Documento electrónico emitido en el marco de la Ley N° Ley N° 27269 - Ley de Firmas y Certificados Digitales, y su Reglamento aprobado mediante Decreto Supremo N° 002-2008-PCM.

(\*) El presente documento deja constancia únicamente del registro del Grado o Título que se señala.

**FICHA DE VALIDACIÓN POR JUICIO DE EXPERTOS**
***Relación de la recaudación tributaria con el desarrollo local en una municipalidad provincial del departamento de Cajamarca***

	ÍTEMS	CRITERIOS DE EVALUACIÓN								OBSERVACIONES Y/O RECOMENDACIONES
		RELACIÓN ENTRE LA VARIABLE Y LA DIMENSIÓN		RELACIÓN ENTRE LA DIMENSIÓN Y EL INDICADOR		RELACIÓN ENTRE EL INDICADOR Y EL ÍTEM		RELACIÓN ENTRE EL ÍTEM Y LA OPCIÓN DE RESPUESTA (Ver instrumento detallado adjunto)		
		SI	NO	SI	NO	SI	NO	SI	NO	
Nº	Dimensión Infraestructura									
1	Considera que los proyectos ejecutados como lozas deportivas, pistas y veredas fueron prioridades para la población como ....	X		X		X		X		
2	Considera que los proyectos (lozas deportivas, pistas y veredas) se desarrollaron de manera planificada, sin alterarse con eventos emergentes como ...	X		X		X		X		
3	Considera que la infraestructura desarrollada por el proyecto (lozas deportivas, pistas y veredas) tuvo la participación de los ciudadanos como ...	X		X		X		X		



4	Considera que los proyectos (lozas deportivas, pistas y veredas) contaron con las autorizaciones respectivas del ente fiscalizados y/o regulador como ...	X		X		X		X	
5	Considera que los proyectos (lozas deportivas, pistas y veredas) fueron supervisados por personal de la municipalidad como ...	X		X		X		X	
	Dimensión Salud								
6	Considera que los proyectos desarrollados responden a las necesidades de la salud de la población como ...	X		X		X		X	
7	Considera que los proyectos se desarrollaron según normatividad del MINSA como ...	X		X		X		X	
8	Considera que los proyectos tienen un plan de contingencia, para asegurar la entrega de servicios a los pacientes y asistir adecuadamente las referencias como ....	X		X		X		X	
9	Considera que los proyectos desarrollados tuvieron presentes los actores prestadores de salud, para ser parte contribuyente del proyecto como ...	X		X		X		X	
10	Considera que los proyectos desarrollados cumplen para cubrir las demandas de la población en salud como ...	X		X		X		X	
	Dimensión Educación								
11	Considera que los proyectos desarrollados responden a las necesidades de cobertura educativa por parte de los padres de familia y educadores como ...	X		X		X		X	
12	Considera que los proyectos de educación se desarrollaron según normatividad del MINEDU como ...	X		X		X		X	
13	Considera que los proyectos tienen un plan de contingencia, para garantizar accesibilidad a los servicios educativos como ...								

14	Considera que los proyectos tienen como prioridad mejorar la calidad educativa en la provincia como ...	x		x		x		x	
15	Considera que los proyectos desarrollados tuvieron como actores a los responsables de la UGEL e Instituciones Educativas como ...	x		x		x		x	

*Grado y Nombre del Experto: Dr. Luis Alberto Saavedra Carrasco*

*Firma del experto* :

**EXPERTO EVALUADOR**

## INFORME DE VALIDACIÓN DEL INSTRUMENTO

### 1. TÍTULO DE LA INVESTIGACIÓN:

Relación de la recaudación tributaria con el desarrollo local en una municipalidad provincial del departamento de Cajamarca.

### 2. NOMBRE DEL INSTRUMENTO:

Cuestionario de desarrollo local

### 3. TESISISTA:

Br. Garcés Porras, Ibeth Tatiana

### 4. DECISIÓN:


Después de haber revisado el instrumento de recolección de datos, procedió a validarlo teniendo en cuenta su forma, estructura y profundidad; por tanto, permitirá recoger información concreta y real de la variable en estudio, coligiendo su pertinencia y utilidad.

OBSERVACIONES: Apto para su aplicación

APROBADO: SI

NO

Chiclayo, 9 de junio del 2023



DNI 42933119  
EXPERTO

**FICHA DE VALIDACIÓN POR JUICIO DE EXPERTOS**
***Relación de la recaudación tributaria con el desarrollo local en una municipalidad provincial del departamento de Cajamarca***

	ÍTEMS	CRITERIOS DE EVALUACIÓN								OBSERVACIONES Y/O RECOMENDACIONES
		RELACIÓN ENTRE LA VARIABLE Y LA DIMENSIÓN		RELACIÓN ENTRE LA DIMENSIÓN Y EL INDICADOR		RELACIÓN ENTRE EL INDICADOR Y EL ÍTEM		RELACIÓN ENTRE EL ÍTEM Y LA OPCIÓN DE RESPUESTA (Ver instrumento detallado adjunto)		
		SI	NO	SI	NO	SI	NO	SI	NO	
Nº	Dimensión Infraestructura									
1	Considera que los proyectos ejecutados como lozas deportivas, pistas y veredas fueron prioridades para la población como ....	X		X		X		X		
2	Considera que los proyectos (lozas deportivas, pistas y veredas) se desarrollaron de manera planificada, sin alterarse con eventos emergentes como ...	X		X		X		X		
3	Considera que la infraestructura desarrollada por el proyecto (lozas deportivas, pistas y veredas) tuvo la participación de los ciudadanos como ...	X		X		X		X		

4	Considera que los proyectos (lozas deportivas, pistas y veredas) contaron con las autorizaciones respectivas del ente fiscalizados y/o regulador como ...	X		X		X		X	
5	Considera que los proyectos (lozas deportivas, pistas y veredas) fueron supervisados por personal de la municipalidad como ...	X		X		X		X	
	Dimensión Salud								
6	Considera que los proyectos desarrollados responden a las necesidades de la salud de la población como ...	X		X		X		X	
7	Considera que los proyectos se desarrollaron según normatividad del MINSA como ...	X		X		X		X	
8	Considera que los proyectos tienen un plan de contingencia, para asegurar la entrega de servicios a los pacientes y asistir adecuadamente las referencias como ....	X		X		X		X	
9	Considera que los proyectos desarrollados tuvieron presentes los actores prestadores de salud, para ser parte contribuyente del proyecto como ...	X		X		X		X	
10	Considera que los proyectos desarrollados cumplen para cubrir las demandas de la población en salud como ...	X		X		X		X	
	Dimensión Educación								
11	Considera que los proyectos desarrollados responden a las necesidades de cobertura educativa por parte de los padres de familia y educadores como ...	X		X		X		X	
12	Considera que los proyectos de educación se desarrollaron según normatividad del MINEDU como ...	X		X		X		X	
13	Considera que los proyectos tienen un plan de contingencia, para garantizar accesibilidad a los servicios educativos como ...								

14	Considera que los proyectos tienen como prioridad mejorar la calidad educativa en la provincia como ...	x		x		x		x	
15	Considera que los proyectos desarrollados tuvieron como actores a los responsables de la UGEL e Instituciones Educativas como ...	x		x		x		x	

*Grado y Nombre del Experto: Mgtr. Pais Vera Luis Eduardo*

*Firma del experto* :



**EXPERTO EVALUADOR**

## INFORME DE VALIDACIÓN DEL INSTRUMENTO

### 1. TÍTULO DE LA INVESTIGACIÓN:

Relación de la recaudación tributaria con el desarrollo local en una municipalidad provincial del departamento de Cajamarca.

### 2. NOMBRE DEL INSTRUMENTO:

Cuestionario de desarrollo local

### 3. TESISISTA:

Br. Garcés Porras, Ibeth Tatiana

### 4. DECISIÓN:

Después de haber revisado el instrumento de recolección de datos, procedió a validarlo teniendo en cuenta su forma, estructura y profundidad; por tanto, permitirá recoger información concreta y real de la variable en estudio, coligiendo su pertinencia y utilidad.

OBSERVACIONES: Apto para su aplicación

APROBADO: SI

NO

Chiclayo, 9 de junio del 2023



DNI 42097576  
EXPERTO

**FICHA DE VALIDACIÓN POR JUICIO DE EXPERTOS**
***Relación de la recaudación tributaria con el desarrollo local en una municipalidad provincial del departamento de Cajamarca***

	ÍTEMS	CRITERIOS DE EVALUACIÓN								OBSERVACIONES Y/O RECOMENDACIONES
		RELACIÓN ENTRE LA VARIABLE Y LA DIMENSIÓN		RELACIÓN ENTRE LA DIMENSIÓN Y EL INDICADOR		RELACIÓN ENTRE EL INDICADOR Y EL ÍTEM		RELACIÓN ENTRE EL ÍTEM Y LA OPCIÓN DE RESPUESTA (Ver instrumento detallado adjunto)		
		SI	NO	SI	NO	SI	NO	SI	NO	
Nº	Dimensión Infraestructura									
1	Considera que los proyectos ejecutados como lozas deportivas, pistas y veredas fueron prioridades para la población como ....	X		X		X		X		
2	Considera que los proyectos (lozas deportivas, pistas y veredas) se desarrollaron de manera planificada, sin alterarse con eventos emergentes como ...	X		X		X		X		
3	Considera que la infraestructura desarrollada por el proyecto (lozas deportivas, pistas y veredas) tuvo la participación de los ciudadanos como ...	X		X		X		X		



4	Considera que los proyectos (lozas deportivas, pistas y veredas) contaron con las autorizaciones respectivas del ente fiscalizados y/o regulador como ...	X		X		X		X	
5	Considera que los proyectos (lozas deportivas, pistas y veredas) fueron supervisados por personal de la municipalidad como ...	X		X		X		X	
	Dimensión Salud								
6	Considera que los proyectos desarrollados responden a las necesidades de la salud de la población como ...	X		X		X		X	
7	Considera que los proyectos se desarrollaron según normatividad del MINSA como ...	X		X		X		X	
8	Considera que los proyectos tienen un plan de contingencia, para asegurar la entrega de servicios a los pacientes y asistir adecuadamente las referencias como ....	X		X		X		X	
9	Considera que los proyectos desarrollados tuvieron presentes los actores prestadores de salud, para ser parte contribuyente del proyecto como ...	X		X		X		X	
10	Considera que los proyectos desarrollados cumplen para cubrir las demandas de la población en salud como ...	X		X		X		X	
	Dimensión Educación								
11	Considera que los proyectos desarrollados responden a las necesidades de cobertura educativa por parte de los padres de familia y educadores como ...	X		X		X		X	
12	Considera que los proyectos de educación se desarrollaron según normatividad del MINEDU como ...	X		X		X		X	
13	Considera que los proyectos tienen un plan de contingencia, para garantizar accesibilidad a los servicios educativos como ...								

14	Considera que los proyectos tienen como prioridad mejorar la calidad educativa en la provincia como ...	x		x		x		x	
15	Considera que los proyectos desarrollados tuvieron como actores a los responsables de la UGEL e Instituciones Educativas como ...	x		x		x		x	

*Grado y Nombre del Experto: Dr. José Gerardo Saavedra Carrasco*

*Firma del experto* :



**EXPERTO EVALUADOR**

## INFORME DE VALIDACIÓN DEL INSTRUMENTO

### 1. TÍTULO DE LA INVESTIGACIÓN:

Relación de la recaudación tributaria con el desarrollo local en una municipalidad provincial del departamento de Cajamarca.

### 2. NOMBRE DEL INSTRUMENTO:

Cuestionario de desarrollo local

### 3. TESISISTA:

Br. Garcés Porras, Ibeth Tatiana

### 4. DECISIÓN:

Después de haber revisado el instrumento de recolección de datos, procedió a validarlo teniendo en cuenta su forma, estructura y profundidad; por tanto, permitirá recoger información concreta y real de la variable en estudio, coligiendo su pertinencia y utilidad.

OBSERVACIONES: Apto para su aplicación

APROBADO: SI

NO

Chiclayo, 9 de junio del 2023



DNI 16796035  
EXPERTO

Nombre	Edad	Correo electrónico	Sexo
Ariana Ocaña	20	<a href="mailto:Ariana_ocana2003@outlook.com">Ariana_ocana2003@outlook.com</a>	F
Isabel López	32	<a href="mailto:Isabel-lo35@gmail.com">Isabel-lo35@gmail.com</a>	F
Arturo Sifuentes	28	<a href="mailto:Sifuentes2323@gmail.com">Sifuentes2323@gmail.com</a>	M
Karla Palomino	38	<a href="mailto:Karlalalomino78@gmail.com">Karlalalomino78@gmail.com</a>	F
Juan Campo	39	<a href="mailto:Juan.cam2390@outlook.com">Juan.cam2390@outlook.com</a>	M
Gladys Guerrero	48	<a href="mailto:Guerrero-gla15@gmail.com">Guerrero-gla15@gmail.com</a>	F
Ana Alarcón	20	<a href="mailto:Anaalarcon42@gmail.com">Anaalarcon42@gmail.com</a>	F
Fernando Rojas	24	<a href="mailto:Fernandorojas@hotmail.com">Fernandorojas@hotmail.com</a>	M
Marlon Puelles	32	<a href="mailto:Puellespe87@outlook.com">Puellespe87@outlook.com</a>	M
Alicia Pérez	25	<a href="mailto:Alicia_per90@gmail.com">Alicia_per90@gmail.com</a>	F
Xiomara Patiño	20	<a href="mailto:Xiomara.Patiño89@hotmail.com">Xiomara.Patiño89@hotmail.com</a>	F
Sebastián Malpartida	23	<a href="mailto:Malpartida_sebas23@outlook.com">Malpartida_sebas23@outlook.com</a>	M
Belen Oblitas	32	<a href="mailto:Oblitas_78belen@gmail.com">Oblitas_78belen@gmail.com</a>	F
Karina García	45	<a href="mailto:García-karina23pe@outlook.com">García-karina23pe@outlook.com</a>	F
Marco Fernández	25	<a href="mailto:marcofpn@hotmail.com">marcofpn@hotmail.com</a>	M
Guadalupe Echevarri	22	<a href="mailto:Lupe_echeva8@gmail.com">Lupe_echeva8@gmail.com</a>	F
Alondra Guevara	20	<a href="mailto:Alondra-gue5@gmail.com">Alondra-gue5@gmail.com</a>	F
Deivy Castillo	22	<a href="mailto:Castillo_dei23@outlook.com">Castillo_dei23@outlook.com</a>	M
Manuel Ordóñez	34	<a href="mailto:Ordóñez35_man@gmail.com">Ordóñez35_man@gmail.com</a>	M
Isidro Rey	27	<a href="mailto:Isidro-tey8701@gmail.com">Isidro-tey8701@gmail.com</a>	M
Magaly fuentes	29	<a href="mailto:Fuentes8734@gmail.com">Fuentes8734@gmail.com</a>	F
Óscar bravo	33	<a href="mailto:Bravo_oscar2020@gmail.com">Bravo_oscar2020@gmail.com</a>	M
Priscila Ramírez	27	<a href="mailto:Ramírez_pri86@gmail.com">Ramírez_pri86@gmail.com</a>	F
Gabriela Molina	42	<a href="mailto:Gaby-molina29@outlook.com">Gaby-molina29@outlook.com</a>	F
Diego Pérez	22	<a href="mailto:Pérez-dieeego@gmail.com">Pérez-dieeego@gmail.com</a>	M
Sasha Becerra	21	<a href="mailto:Becerra-Sasha24@gmail.com">Becerra-Sasha24@gmail.com</a>	F
Milán Heredia	31	<a href="mailto:Milanherediag19@outlook.com">Milanherediag19@outlook.com</a>	M
Azucena Castillo	38	<a href="mailto:Castilloazu7@gmail.com">Castilloazu7@gmail.com</a>	F
Meredith Vera	20	<a href="mailto:Veramerrr8@outlook.com">Veramerrr8@outlook.com</a>	F
Ofelia Gutiérrez	34	<a href="mailto:Ofeliz_gu39@outlook.com">Ofeliz_gu39@outlook.com</a>	F
Carlos Santacruz	29	<a href="mailto:Santacruz_carlos2@hotmail.com">Santacruz_carlos2@hotmail.com</a>	M
Miguel Mego	24	<a href="mailto:Mego_miguel2020@outlook.com">Mego_miguel2020@outlook.com</a>	M
Ximena Monsalve	34	<a href="mailto:Monsalve34xim@outlook.com">Monsalve34xim@outlook.com</a>	F
Brisa Alarcón	23	<a href="mailto:Alarcon.briiii78@outlook.com">Alarcon.briiii78@outlook.com</a>	F
Franco Paredes	30	<a href="mailto:Franco-paredes23@gmail.com">Franco-paredes23@gmail.com</a>	M

## **PROPUESTA DE RECAUDACIÓN TRIBUTARIA PARA MEJORAR EL DESARROLLO LOCAL EN UNA MUNICIPALIDAD PROVINCIAL DEL DEPARTAMENTO DE CAJAMARCA**

En una municipalidad de una provincia del departamento de Cajamarca presenta serias deficiencias en el servicio que otorga a los usuarios, dentro de estas deficiencias se visualiza la falta de gestión de los directivos municipales, baja motivación y compromiso negativo por parte de los trabajadores hacia la entidad municipal, de tal manera que todo esto origina molestias y reclamos constantes, esto se agrava al analizar el nivel de la recaudación tributaria y su aporte en el desarrollo local gestionado por la entidad municipal.. Estos problemas de desarrollo local en una municipalidad pueden incluir:

- Deterioro de la infraestructura tanto en parques, calles, etc. Adicional de recolección de basura ineficiente.
- Falta de suministro de electricidad y agua.
- Falta de implementación de estándares de salud en las postas y hospitales de la provincia.
- El acceso a la educación es ineficiente

Estos problemas agudizan la calidad de vida y el desarrollo local de los habitantes de la provincia. Algunas de las principales causas incluyen:

- Falta de ejecución de proyectos de desarrollo: El desarrollo local depende básicamente de que se ejecuten adecuadamente los proyectos de desarrollo, muchas veces estos no se ejecutan por ineficiencia o corrupción.
- Falta de financiamiento: Los servicios públicos a menudo dependen de los fondos públicos, y cuando la financiación pública es insuficiente, la ejecución de proyectos de desarrollo no es óptima
- Falta de planificación: A veces, los proyectos de desarrollo están mal planificados y no pueden ejecutarse de manera eficaz. Esto puede causar

retrasos e indisponibilidad para algunos.

- Falta de capacitación para el personal: El personal necesita estar capacitado constantemente en los sistemas de formulación, planificación y ejecución de proyectos que impacten en el desarrollo local de la provincia.

### **Objetivo general**

Mejorar el desarrollo local de una provincia de Cajamarca.

### **Objetivos específicos**

- Actualizar la base de datos de los contribuyentes de impuesto predial.
- Tener una plataforma virtual más eficiente.
- Generar mayor interacción de los contribuyentes de impuesto predial en medios digitales.
- Tener contribuyentes más satisfechos.
- Establecer un mix de descuentos para el pago de impuesto predial.
- Implementar una comunicación más personalizada entre el contribuyente y el SAT.

Estrategia	Descripción	Meta
Base de datos	Actualización de datos por la página web, al momento que el usuario ingrese a la web lo primero que se le pedirá es que actualice sus datos.	Base de datos de contribuyentes de impuesto predial actualizada para poder segmentar los clientes
Eficiencia de la plataforma virtual	Implementar en la plataforma virtual los trámites de servicios más recurrentes: pago de impuestos predial, limpieza pública, etc.	Plataforma virtual más eficiente, que permita a los usuarios hacer trámites en línea de manera rápida y sin tener que ir al SAT
Cuestionario de satisfacción.	Realizar encuestas de satisfacción en el momento de la atención presencial o cuando accedan a la página web.	Contribuyentes más satisfechos, conociendo su percepción de los servicios recibidos en el SAT para tomar la acción correctiva respectiva
Descuentos	Promover campañas con 25% de descuento por pago adelantado del impuesto predial a inicios de año, en julio y en diciembre	Mix de descuentos para que el contribuyente se sienta motivado a cancelar su impuesto predial oportunamente y la Municipalidad tenga los recursos para gestionar el bienestar de la ciudad.
Comunicación personalizada	Enviar oportunamente a los contribuyentes sus papeletas y otras deudas antes del vencimiento para que puedan programar sus pagos	Comunicación personalizada entre el contribuyente y el SAT generando lazos de relación comercial de largo plazo
Plataformas de pagos	Implementar diversas plataformas de pagos, yape, plin, tarjeta de crédito, etc.	Incrementar la recaudación en 50%

**Validación**  
**FICHA DE EVALUACIÓN DE LA**  
**PROPUESTA DE RECAUDACIÓN TRIBUTARIA**

*Yo, Luis Alberto Saavedra Carrasco, identificado con DNI N° 42933119, con Grado Académico de Maestro en Administración de Empresa MBA en la Pontificia Universidad Católica del Perú con código de inscripción en SUNEDU N° 101463 Hago constar que he leído y revisado la propuesta de recaudación tributaria para mejorar el desarrollo local en una municipalidad provincial del departamento de Cajamarca, correspondientes a la Tesis elaborada en la Maestría en Gestión Pública - MGP de la Universidad César Vallejo.*

*La propuesta corresponde a la tesis: “Relación de la recaudación tributaria con el desarrollo local en una municipalidad provincial del departamento de Cajamarca”.*

**a. Pertinencia con la investigación**

N°	CRITERIO	SI	NO	OBSERVACIONES
1	Pertinencia con el problema, objetivos e hipótesis de investigación.	<b>x</b>		
2	Pertinencia con las variables y dimensiones.	<b>x</b>		
3	Pertinencia con las dimensiones e indicadores.	<b>x</b>		
4	Pertinencia con los principios de la redacción científica (propiedad y coherencia).	<b>x</b>		
5	Pertinencia con los fundamentos teóricos	<b>x</b>		
6	Pertinencia con la estructura de la investigación	<b>x</b>		
7	Pertinencia de la propuesta con el diagnóstico del problema	<b>x</b>		

**b. Pertinencia con la aplicación**

N°	CRITERIO	SI	NO	OBSERVACIONES
1	Es aplicable al contexto de la investigación	<b>x</b>		
2	Soluciona el problema de la investigación	<b>x</b>		



3	Su aplicación es sostenible en el tiempo	<b>x</b>		
4	Es viable en sus aplicación	<b>x</b>		
5	Es aplicable a otras instituciones con características similares	<b>x</b>		

Luego de la evaluación minuciosa de la propuesta y realizadas las correcciones respectivas, los resultados son los siguientes:

Propuesta: <b>PROPUESTA DE RECAUDACIÓN TRIBUTARIA PARA MEJORAR EL DESARROLLO LOCAL EN UNA MUNICIPALIDAD PROVINCIAL DEL DEPARTAMENTO DE CAJAMARCA.</b>			
APLICABILIDAD	CONTEXTUALIZACIÓN	PERTINENCIA	% DE LA PROPUESTA VALIDADA
100%	100%	100%	100%

### **DECISIÓN O FUNDAMENTACIÓN DEL EXPERTO:**

Esta propuesta es aplicable en la institución estatal, las mismas que están elaboradas conforme a las actuales directivas del gobierno central y estas normas son aplicables a la institución municipal en estudio.

OBSERVACIONES:


Chiclayo, 16 de junio del 2023

Nombres y apellidos del validador: Luis Alberto Saavedra Carrasco

Código de registro de Sunedu: 101463

Centro de labores: Universidad César Vallejo

Cargo: Docente



**DNI 42933119**  
**EXPERTO**

**FICHA DE EVALUACIÓN DE LA  
PROPUESTA DE RECAUDACIÓN TRIBUTARIA**

*Yo, Saavedra Carrasco José Gerardo, identificado con DNI N° 16796035, con Grado Académico de Maestro en Administración de Empresa MBA en la Pontificia Universidad Católica del Perú con código de inscripción en SUNEDU N° 103039 Hago constar que he leído y revisado la propuesta de recaudación tributaria para mejorar el desarrollo local en una municipalidad provincial del departamento de Cajamarca, correspondientes a la Tesis elaborada en la Maestría en Gestión Pública - MGP de la Universidad César Vallejo.*

*La propuesta corresponde a la tesis: “Relación de la recaudación tributaria con el desarrollo local en una municipalidad provincial del departamento de Cajamarca”.*

**c. Pertinencia con la investigación**

N°	CRITERIO	SI	NO	OBSERVACIONES
1	Pertinencia con el problema, objetivos e hipótesis de investigación.	<b>x</b>		
2	Pertinencia con las variables y dimensiones.	<b>x</b>		
3	Pertinencia con las dimensiones e indicadores.	<b>x</b>		
4	Pertinencia con los principios de la redacción científica (propiedad y coherencia).	<b>x</b>		
5	Pertinencia con los fundamentos teóricos	<b>x</b>		
6	Pertinencia con la estructura de la investigación	<b>x</b>		
7	Pertinencia de la propuesta con el diagnóstico del problema	<b>x</b>		

**d. Pertinencia con la aplicación**

N°	CRITERIO	SI	NO	OBSERVACIONES
1	Es aplicable al contexto de la investigación	<b>x</b>		
2	Soluciona el problema de la investigación	<b>x</b>		

3	Su aplicación es sostenible en el tiempo	<b>x</b>		
4	Es viable en sus aplicación	<b>x</b>		
5	Es aplicable a otras instituciones con características similares	<b>x</b>		

Luego de la evaluación minuciosa de la propuesta y realizadas las correcciones respectivas, los resultados son los siguientes:

Propuesta: <b>PROPUESTA DE RECAUDACIÓN TRIBUTARIA PARA MEJORAR EL DESARROLLO LOCAL EN UNA MUNICIPALIDAD PROVINCIAL DEL DEPARTAMENTO DE CAJAMARCA.</b>			
APLICABILIDAD	CONTEXTUALIZACIÓN	PERTINENCIA	% DE LA PROPUESTA VALIDADA
100%	100%	100%	100%

**DECISIÓN O FUNDAMENTACIÓN DEL EXPERTO:**

Esta propuesta es aplicable en la institución estatal, las mismas que están elaboradas conforme a las actuales directivas del gobierno central y estas normas son aplicables a la institución municipal en estudio.

OBSERVACIONES:

Chiclayo, 16 de junio del 2023

Nombres y apellidos del validador: José Gerardo Saavedra Carrasco

Código de registro de Sunedu: 103039

Centro de labores: Universidad César Vallejo

Cargo: Docente



**DNI 16796035  
EXPERTO**

**FICHA DE EVALUACIÓN DE LA  
PROPUESTA DE RECAUDACIÓN TRIBUTARIA**

*Yo, Pais Vera, Luis Eduardo, identificado con DNI N° 42097576, con Grado Académico de Maestro en Administración de Empresa MBA en la Pontificia Universidad Católica del Perú con código de inscripción en SUNEDU N° 101454*

*Hago constar que he leído y revisado la propuesta de recaudación tributaria para mejorar el desarrollo local en una municipalidad provincial del departamento de Cajamarca, correspondientes a la Tesis elaborada en la Maestría en Gestión Pública - MGP de la Universidad César Vallejo.*

*La propuesta corresponde a la tesis: “Relación de la recaudación tributaria con el desarrollo local en una municipalidad provincial del departamento de Cajamarca”.*

**e. Pertinencia con la investigación**

N°	CRITERIO	SI	NO	OBSERVACIONES
1	Pertinencia con el problema, objetivos e hipótesis de investigación.	<b>x</b>		
2	Pertinencia con las variables y dimensiones.	<b>x</b>		
3	Pertinencia con las dimensiones e indicadores.	<b>x</b>		
4	Pertinencia con los principios de la redacción científica (propiedad y coherencia).	<b>x</b>		
5	Pertinencia con los fundamentos teóricos	<b>x</b>		
6	Pertinencia con la estructura de la investigación	<b>x</b>		
7	Pertinencia de la propuesta con el diagnóstico del problema	<b>x</b>		

**f. Pertinencia con la aplicación**

N°	CRITERIO	SI	NO	OBSERVACIONES
1	Es aplicable al contexto de la investigación	<b>x</b>		
2	Soluciona el problema de la investigación	<b>x</b>		

3	Su aplicación es sostenible en el tiempo	<b>x</b>		
4	Es viable en sus aplicación	<b>x</b>		
5	Es aplicable a otras instituciones con características similares	<b>x</b>		

Luego de la evaluación minuciosa de la propuesta y realizadas las correcciones respectivas, los resultados son los siguientes:

Propuesta: <b>PROPUESTA DE RECAUDACIÓN TRIBUTARIA PARA MEJORAR EL DESARROLLO LOCAL EN UNA MUNICIPALIDAD PROVINCIAL DEL DEPARTAMENTO DE CAJAMARCA.</b>			
APLICABILIDAD	CONTEXTUALIZACIÓN	PERTINENCIA	% DE LA PROPUESTA VALIDADA
100%	100%	100%	100%

**DECISIÓN O FUNDAMENTACIÓN DEL EXPERTO:**

Esta propuesta es aplicable en la institución estatal, las mismas que están elaboradas conforme a las actuales directivas del gobierno central y estas normas son aplicables a la institución municipal en estudio.

OBSERVACIONES:

Chiclayo, 16 de junio del 2023

Nombres y apellidos del validador: Pais Vera, Luis Eduardo

Código de registro de Sunedu: 101454

Centro de labores: SEDALIB

Cargo: Gerente



**DNI 42097576  
EXPERTO**

MUNICIPALIDAD PROVINCIAL SAN IGNACIO		
MESA DE PARTES		
REG. N°: 07893		
FOLIO	27 JUN 2023	HORA
01		10:41
DESTINO: Ale.		
RECEPCION: 		

"AÑO DE LA UNIDAD, LA PAZ Y EL DESARROLLO"

Pimentel, 30 de mayo de 2023

**Ingeniero Reguberto García Ordoñez**  
Alcalde de la Municipalidad Provincial de San Ignacio  
San Ignacio.

**ASUNTO : SOLICITA AUTORIZACIÓN PARA REALIZAR INVESTIGACIÓN**

Tengo a bien dirigirme a usted para saludarle cordialmente y al mismo tiempo augurarle éxitos en la gestión de la institución a la cual Usted representa.

La Escuela de Posgrado de la Universidad César Vallejo Campus Chiclayo ofrece los Programas de Maestría y Doctorado, en diversas menciones, donde los estudiantes se forman para obtener el Grado Académico de Maestro o de Doctor, a cuyo efecto deben elaborar, presentar, sustentar y aprobar un trabajo de investigación científica (Tesis), cuyos resultados benefician tanto al estudiante investigador como a la institución donde se realiza la investigación.

Por lo expuesto, solicito a usted tenga a bien autorizar la realización de la investigación que se detalla en la institución que dignamente dirige.

- 1) Apellidos y nombres de estudiante : Garcés Porras Ibeth Tatiana
- 2) Programa de estudios : Posgrado
- 3) Mención : Maestría en Gestión Pública
- 4) Ciclo de estudios : III
- 5) Título de la investigación : Relación de la recaudación tributaria con el desarrollo local de una municipalidad provincial del departamento de Cajamarca
- 6) Asesor : Dra. Vilchez Guivar De Rojas Leyla Ivon

Le anticipo mi agradecimiento por su gentil colaboración.

Atentamente,



Dr. Juan Pablo Muro Moreno  
Jefe de la Unidad de Posgrado - Chiclayo



# Municipalidad Provincial San Ignacio

"AÑO DE LA UNIDAD, LA PAZ Y EL DESARROLLO"

San Ignacio, 06 de julio del año 2023

**DR. JUAN PABLO MURO MORENO**  
Jefe de la Unidad de Posgrado - Chiclayo  
UNIVERSIDAD CÉSAR VALLEJO

## ASUNTO: AUTORIZACIÓN PARA REALIZAR INVESTIGACIÓN

Es grato dirigirme a usted, para saludarlo afectuosamente a nombre de la Municipalidad Provincial de San Ignacio; y a la vez, informo que se Autoriza realizar Investigación Científica (Tesis) titulada "Relación de la recaudación tributaria con el desarrollo local de una municipalidad provincial del departamento de Cajamarca" en la presente entidad, al estudiante investigador Garcés Porras Ibeth Tatiana, del programa de estudios posgrado de la Universidad César Vallejo.

Es todo lo que informo, a fin de que proceda y/o continúe con los trámites que su institución haya establecido. Sin otro particular, me suscribo de usted.

Atentamente

  
MUNICIPALIDAD PROVINCIAL  
SAN IGNACIO  
AG. CPC. HENRY MALCA JIMÉNEZ  
GERENTE MUNICIPAL



**UNIVERSIDAD CÉSAR VALLEJO**

**ESCUELA DE POSGRADO  
MAESTRÍA EN GESTIÓN PÚBLICA**

### **Declaratoria de Autenticidad del Asesor**

Yo, VILCHEZ GUIVAR DE ROJAS LEYLA IVON, docente de la ESCUELA DE POSGRADO MAESTRÍA EN GESTIÓN PÚBLICA de la UNIVERSIDAD CÉSAR VALLEJO SAC - CHICLAYO, asesor de Tesis Completa titulada: "Relación de la recaudación tributaria con el desarrollo local en una municipalidad provincial del departamento de Cajamarca", cuyo autor es GARCES PORRAS IBETH TATIANA, constato que la investigación tiene un índice de similitud de 20.00%, verificable en el reporte de originalidad del programa Turnitin, el cual ha sido realizado sin filtros, ni exclusiones.

He revisado dicho reporte y concluyo que cada una de las coincidencias detectadas no constituyen plagio. A mi leal saber y entender la Tesis Completa cumple con todas las normas para el uso de citas y referencias establecidas por la Universidad César Vallejo.

En tal sentido, asumo la responsabilidad que corresponda ante cualquier falsedad, ocultamiento u omisión tanto de los documentos como de información aportada, por lo cual me someto a lo dispuesto en las normas académicas vigentes de la Universidad César Vallejo.

CHICLAYO, 26 de Julio del 2023

<b>Apellidos y Nombres del Asesor:</b>	<b>Firma</b>
VILCHEZ GUIVAR DE ROJAS LEYLA IVON <b>DNI:</b> 45051606 <b>ORCID:</b> 0000-0003-1081-7922	Firmado electrónicamente por: LDERO20 el 27-07- 2023 18:40:50

Código documento Trilce: TRI - 0622091