



UNIVERSIDAD CÉSAR VALLEJO

**FACULTAD DE CIENCIAS EMPRESARIALES
ESCUELA PROFESIONAL DE CONTABILIDAD**

**Análisis de los estados financieros y la toma de decisiones
en la empresa Livigui Perú S.A.C. año 2022**

TESIS PARA OBTENER EL TÍTULO PROFESIONAL DE:

Contador Público

AUTORA:

Condori Ccallo, Yemny Rosa (orcid.org/0009-0000-5814-2296)

ASESOR:

Dr. Urrutia Flores, Manuel (orcid.org/0000-0003-3732-4490)

LÍNEA DE INVESTIGACIÓN:

Finanzas

LÍNEA DE RESPONSABILIDAD SOCIAL UNIVERSITARIA:

Desarrollo económico, empleo y emprendimiento

LIMA – PERÚ

2024

Dedicatoria

A mis queridos padres Martin y Rosa, a mis hermanos Misael, Abner y a mi pareja Jean por su apoyo, cada uno de ellos fue un apoyo importante en este proceso.

Agradecimiento

Quiero expresar mi agradecimiento a mi asesor de tesis Manuel Urrutia, por su dedicación incansable y orientación a lo largo de este proceso. Sus consejos, retroalimentación constructiva y su pasión por la investigación han sido invaluable. No solo ha sido un mentor académico excepcional, sino también un modelo a seguir en el compromiso con la excelencia académica.



UNIVERSIDAD CÉSAR VALLEJO

**FACULTAD DE CIENCIAS EMPRESARIALES
ESCUELA PROFESIONAL DE CONTABILIDAD**

Declaratoria de Autenticidad del Asesor

Yo, URRUTIA FLORES MANUEL, docente de la FACULTAD DE CIENCIAS EMPRESARIALES de la escuela profesional de CONTABILIDAD de la UNIVERSIDAD CÉSAR VALLEJO SAC - CALLAO, asesor de Tesis titulada: "ANALISIS DE LOS ESTADOS FINANCIEROS Y LA TOMA DE DECISIONES EN LA EMPRESA LIVIGUI PERU S.A.C. AÑO 2022", cuyo autor es CONDORI CCALLO YEMNY ROSA, constato que la investigación tiene un índice de similitud de 23.00%, verificable en el reporte de originalidad del programa Turnitin, el cual ha sido realizado sin filtros, ni exclusiones.

He revisado dicho reporte y concluyo que cada una de las coincidencias detectadas no constituyen plagio. A mi leal saber y entender la Tesis cumple con todas las normas para el uso de citas y referencias establecidas por la Universidad César Vallejo.

En tal sentido, asumo la responsabilidad que corresponda ante cualquier falsedad, ocultamiento u omisión tanto de los documentos como de información aportada, por lo cual me someto a lo dispuesto en las normas académicas vigentes de la Universidad César Vallejo.

LIMA, 08 de Enero del 2024

| Apellidos y Nombres del Asesor: | Firma |
|--|---|
| URRUTIA FLORES MANUEL DNI: 09592775 ORCID: 0000-0003-3732-4490 | Firmado electrónicamente por: MURRUTIAF el 11- 01-2024 21:46:09 |

Código documento Trilce: TRI - 0726743





UNIVERSIDAD CÉSAR VALLEJO

**FACULTAD DE CIENCIAS EMPRESARIALES
ESCUELA PROFESIONAL DE CONTABILIDAD**

Declaratoria de Originalidad del Autor

Yo, CONDORI CCALLO YEMNY ROSA estudiante de la FACULTAD DE CIENCIAS EMPRESARIALES de la escuela profesional de CONTABILIDAD de la UNIVERSIDAD CÉSAR VALLEJO SAC - CALLAO, declaro bajo juramento que todos los datos e información que acompañan la Tesis titulada: "ANÁLISIS DE LOS ESTADOS FINANCIEROS Y LA TOMA DE DECISIONES EN LA EMPRESA LIVIGUI PERU S.A.C. AÑO 2022", es de mi autoría, por lo tanto, declaro que la Tesis:

1. No ha sido plagiada ni total, ni parcialmente.
2. He mencionado todas las fuentes empleadas, identificando correctamente toda cita textual o de paráfrasis proveniente de otras fuentes.
3. No ha sido publicada, ni presentada anteriormente para la obtención de otro grado académico o título profesional.
4. Los datos presentados en los resultados no han sido falseados, ni duplicados, ni copiados.

En tal sentido asumo la responsabilidad que corresponda ante cualquier falsedad, ocultamiento u omisión tanto de los documentos como de la información aportada, por lo cual me someto a lo dispuesto en las normas académicas vigentes de la Universidad César Vallejo.

| Nombres y Apellidos | Firma |
|--|---|
| YEMNY ROSA CONDORI CCALLO DNI: 71233342 ORCID: 0009-0000-5814-2296 | Firmado electrónicamente por: YECONDORICC el 08- 01-2024 09:08:14 |

Código documento Trilce: TRI - 0726758

Índice de Contenidos

| | |
|---|------|
| Carátula..... | i |
| Dedicatoria | ii |
| Agradecimiento | iii |
| Declaratoria de Autenticidad del Asesor | iv |
| Declaratoria de Originalidad de los autores | iv |
| Índice de Contenidos..... | ivi |
| Índice de Tablas..... | vii |
| Índice de Graficos y Figuras..... | viii |
| Resumen..... | ix |
| Abstract..... | x |
| I. INTRODUCCIÓN..... | 1 |
| II. MARCO TEÓRICO | 4 |
| III. METODOLOGÍA..... | 12 |
| 3.1. Tipo y diseño de investigación | 12 |
| 3.2. Variables y operacionalización..... | 13 |
| 3.3. Población, muestra y muestreo..... | 14 |
| 3.4. Técnicas e instrumentos de recolección de datos..... | 15 |
| 3.5. Procedimientos | 16 |
| 3.6. Método de análisis de datos..... | 17 |
| 3.7. Aspectos éticos | 17 |
| IV. RESULTADOS | 18 |
| V. DISCUSIÓN..... | 29 |
| VI. CONCLUSIONES..... | 32 |
| VII. RECOMENDACIONES | 34 |
| REFERENCIAS..... | 36 |
| ANEXOS | 40 |

Índice de Tablas

| | |
|--|----|
| Tabla 1. Variable análisis de los estados financieros..... | 18 |
| Tabla 2. Dimensión estado de resultados | 19 |
| Tabla 3. Dimensión estado de situación financiera..... | 20 |
| Tabla 4. Variable toma de decisiones | 21 |
| Tabla 5. Dimensión decisión de inversión..... | 22 |
| Tabla 6. Dimensión decisión de financiamiento | 23 |
| Tabla 7. Test de normalidad | 24 |
| Tabla 8. Correlación entre los estados financieros y la toma de decisiones | 25 |
| Tabla 9. Correlación entre los estados de resultados y la toma de decisiones | 26 |
| Tabla 10. Correlación entre el estado de la situación financiera y la toma de decisiones | 27 |
| Tabla 11. Correlación entre los estados financieros y la decisión de inversión. | 27 |
| Tabla 12. Correlación entre el estado financiero y la decisión de financiamiento | 28 |

Índice de Graficos y Figuras

| | |
|---|----|
| Figura 1. Variable análisis de los estados financieros | 18 |
| Figura 2. Dimensión estado de resultados | 19 |
| Figura 3. Dimensión estado de situación financiera | 20 |
| Figura 4. Vaggriable toma de decisionesGGG | 21 |
| Figura 5. Dimensión decisión de inversión | 22 |
| Figura 6. Dimensión decisión de financiamiento | 23 |

Resumen

En este estudio se tuvo como finalidad investigar la relación existente entre el Análisis de los Estados Financieros y la toma de decisiones en la Empresa Livigui Perú S.A.C. Se realizó un estudio de investigación cuantitativo de tipo básico y correlacional con el objetivo de alcanzar este propósito, utilizando un diseño no experimental. En el proceso de recopilación de datos, se emplearon dos herramientas que fueron validadas a través de la evaluación de expertos, uno para medir la variable de estados financieros y otro para la variable relacionada con la toma de decisiones. La población fue estructurada por 30 trabajadores de la empresa Livigui Perú S.A.C y la muestra fue conformada por todos los casos disponibles 30 trabajadores. Los hallazgos revelaron un coeficiente de correlación Rho de Spearman de 0,904 en relación con los estados financieros y la toma de decisiones. Además, el valor del p-valor (0,000) obtenido se encuentra por debajo del nivel de error establecido (0,05). Además, las relaciones con las dimensiones presentaron valores de Rho altos y significativos. Finalmente, se observó una fuerte, positiva y estadística correlación entre las variables de estados financieros y la toma de decisiones en los trabajadores de la empresa Livigui Perú S.A.C.

Palabras clave: Estados financieros, toma de decisiones, estado de resultados, estado de situación financiera, decisión de inversión.

Abstract

The purpose of this study was to investigate the relationship between the Analysis of Financial Statements and decision making in the company Livigui Perú S.A.C. A basic and correlational quantitative research study was carried out with the objective of achieving this purpose, using a non-experimental design. For data collection, two instruments were used, validated through expert judgment, one for measuring the financial statement variable and another for the variable related to decision-making. The population consisted of 30 employees of the construction company Livigui Perú S.A.C., and the sample included all 30 available cases. The results showed a Spearman's Rho correlation coefficient of 0.904 for financial statements and decision-making, along with a p-value (0.000) obtained, which falls below the established margin of error (0.05). Furthermore, the relationships with the dimensions exhibited high and significant Rho values. In conclusion, a strong, positive, and statistically significant correlation was observed between the variables of financial statements and decision-making in the employees of the construction company Livigui Perú S.A.C.

Keywords: Financial statements, decision-making, income statement, statement of financial position, investment decision.

I. INTRODUCCIÓN

A nivel global, los estados financieros pueden ser documentos complejos y técnicos, llenos de términos especializados y cifras detalladas. Esta complejidad dificulta su comprensión para aquellos sin conocimientos en contabilidad o finanzas, lo que puede llevar a que los tomadores de decisiones no tengan una clara visión y precisa la actualidad financiera de la compañía.

Además, existe el riesgo de que los estados financieros sean manipulados o presenten información engañosa. Algunas empresas recurren a técnicas de contabilidad creativa para mejorar su apariencia financiera y ocultar problemas subyacentes.

Otro desafío es la poca igualdad entre los índices de las finanzas de diferentes empresas debido a diferencias en las políticas contables. Esto dificulta la comparación entre empresas y limita el rendimiento financiero

En el Perú, estas problemáticas también se presentan y requieren atención. La comprensión adecuada de las fases económicas y las decisiones financieras informadas son elementos esenciales para la evolución de la corporación en el país (García, 2022).

En resumen, la manipulación de información, falta de comparabilidad, enfoque limitado y limitaciones de los estados financieros tradicionales. Es importante porque nos permite resolver estas problemáticas para asegurar una toma de decisiones sólida y estratégica que impulse el éxito empresarial tanto a nivel global como en Perú.

Lima Metropolitana tiene una alta tasa de informalidad empresarial, lo que significa que muchas empresas operan sin estar debidamente registradas o cumplir con las regulaciones contables y financieras. Esto dificulta la obtención de información financiera precisa y confiable sobre estas empresas, lo que afecta las capacidades para decidir y para evaluar adecuadamente su situación y tomar decisiones informadas (Clemente y Cuadros, 2020).

En la empresa Livigui Perú S.A.C., la situación problemática se origina en la falta de entrega oportuna de los Estados financieros a la gerencia, lo que impide la evaluación de aspectos críticos como el endeudamiento, solvencia, la

liquidez y rentabilidad de la empresa. La falta de prontitud en la obtención de información financiera obstaculiza la capacidad de la gerencia para obtener una visión precisa y oportuna de la condición económica y financiera de la empresa, lo que, en consecuencia, resulta en la adopción de decisiones inapropiadas.

En este sentido, el problema general de investigación será. ¿Cuál es la relación que existe entre el Análisis de los Estados financieros y toma de decisiones en la empresa Livigui Perú S.A.C. año 2022? De tal manera que se crean los siguientes problemas específicos: ¿Cuál es la relación que existe entre estado de resultados y toma de decisiones de la corporación Livigui Perú S.A.C. año 2022? ¿Cuál es la relación que existe entre el estado de situación financiera y la toma de decisiones en la empresa Livigui Perú S.A.C. año 2022? ¿Cuál es la relación que existe entre el análisis de los estados financieros y la decisión de inversión en la empresa de Livigui Perú S.A.C. año 2022? ¿Qué relación existe entre el análisis de los Estados financieros y la decisión de financiamiento en la empresa Livigui Perú S.A.C. año 2022?

La justificación teórica se fundamenta en la elección de los temas de análisis, que están fundamentados en la teoría básica de un autor específico, de modo que la investigación se enfocará en la exploración en profundidad de los aspectos vinculados a los análisis financieros y las decisiones correspondientes en última instancia. Desde una perspectiva práctica, esta investigación reviste una gran importancia, ya que su objetivo es proporcionar recomendaciones valiosas a la alta dirección con el propósito de permitirle a la empresa en cuestión mejorar su procedimiento de toma de decisiones, fundamentándose en la información contenida en los estados financieros de la organización. Por último, en lo que respecta a la justificación de la metodología, se desarrolló un instrumento de carácter metodológico que fue validado mediante la evaluación de expertos y confirmado durante la investigación en sí. Este instrumento estará disponible para ser utilizado en futuras investigaciones, siempre y cuando se cite adecuadamente la fuente actual. Finalmente, la investigación posee justificación social, ya que los resultados obtenidos permiten a todas las empresas a tener consideración la importancia y sobre todo los beneficios de comprender y mejorar la gestión financiera de la empresa, lo cual puede tener un impacto beneficioso tanto en el aspecto económico como

en el social, puesto que la toma de decisiones fundamentada en el análisis financiero puede asistir a la empresa en la confrontación y superación de desafíos económicos.

Se anunció el siguiente objetivo general. Determinar la relación entre el Análisis de los Estados financieros y toma de decisiones en la empresa Livigui Perú S.A.C. año 2022. Determinar la relación entre el estado de resultados y toma de decisiones en la empresa Livigui Perú S.A.C. año 2022. Determinar la relación entre el estado de situación financiera y toma de decisiones en la empresa Livigui Perú S.A.C. año 2022. Determinar la relación entre el análisis de los estados financieros y la decisión de inversión en la empresa Livigui Perú S.A.C. año 2022. Determinar la relación entre el análisis de los estados financieros y la decisión de financiamiento en la empresa Livigui Perú S.A.C. año 2022.

Por último, se establece la siguiente hipótesis general: El Análisis de los Estados financieros se relaciona directamente con la toma de decisiones en la empresa Livigui Perú S.A.C. año 2022. Asimismo, las hipótesis específicas serán: El estado de resultados se relaciona directamente con la toma de decisiones en la empresa Livigui Perú S.A.C. año 2022. El estado de situación financiera se relaciona directamente con la toma de decisiones en la empresa Livigui Perú S.A.C. año 2022. El análisis de los estados financieros se relaciona directamente con la decisión de inversión en la empresa Livigui Perú S.A.C. año 2022. El análisis de los estados financieros se relaciona directamente con la decisión de financiamiento en la empresa Livigui Perú S.A.C. año 2022.

II. MARCO TEÓRICO

En lo que respecta al marco conceptual, como parte del proceso investigativo, se han sintetizado los siguientes antecedentes internacionales. Hernández et al. (2022) tuvieron como propósito de su tesis evaluar la repercusión del análisis financiero en la toma de decisiones correctas en S.A. Diseño aplicado más que experimental. Son 135 personas en total, y la muestra incluye cien personas relacionadas con la variable de investigación. Técnica encuesta. Concluyendo, se ha definido la necesidad de reestablecer la situación financiera a través de un cambio analítico, financiero y económico, A través de la evaluación de la interacción entre las condiciones económicas y financieras, la inspección de la representación financiera en el Cuadro de Mando Integral, un estudio FODA y el examen de los indicadores financieros institucionales utilizando Altman Z-Score.

Romero (2022) su objetivo fue examinar los índices económicos de la compañía Transporlit S.A. de la etapa 2020 – 2021. La metodología utilizada fue de naturaleza cuantitativa. Con técnica de la observación como de recopilación de información. Concluyendo, Los bienes de la compañía muestran un pequeño aumento del 5,44%. Sin embargo, sus deudas totales han determinado significativamente en un 115,15%. Esta situación compensa la falta de efectivo mediante las cuentas a cobrar, que representa el 76,21% de todos los activos. Se sugiere adoptar tácticas de comercialización adicionales con el fin de optimizar la atracción de clientes externos.

Castrellón (2021) en su tesis cuyo propósito fue demostrar la importancia de la situación financieros con respecto a las decisiones en la organización, y posibles consecuencias que puedan perjudicar a la compañía se usó una. Metodología cualitativa. Se concluyó que la situación financiera tiene una importancia primordial, pueden tener efectos beneficiosos o perjudiciales para la integridad organizacional.

Martín et al.(2020), tuvieron como propósito analizar los informes financieros de la compañía DITSBENT con el objetivo de ofrecer guía a la administración para una toma de decisiones apropiada. En lo que respecta a la metodología de la investigación, se adoptaron enfoques paradigmáticos tanto

cualitativos como cuantitativos. El enfoque de investigación seleccionado englobó componentes descriptivos, explicativos, bibliográficos y correlacionales. Se utilizó el método analítico-sintético, así como los enfoques inductivo y deductivo, y se aplicaron diversas técnicas de investigación, como entrevistas y encuestas. Se emplearon herramientas como cuestionarios de preguntas, así como recursos tecnológicos que abarcaron computadoras e impresoras, entre otros. Según las respuestas obtenidas, se observa que un 29% de los encuestados afirman no tener certeza sobre si la gerencia está implementando adecuadamente la toma de decisiones, mientras que el 12% indica que no lo está haciendo correctamente y un 59% responde afirmativamente. En conclusión, después de llevar a cabo la investigación y exponer los estados financieros a la gerencia, los indicadores financieros señalan una rentabilidad limitada en la entidad. La administración tiene la responsabilidad de abordar la problemática existente de manera oportuna, con el fin de prevenir posibles riesgos y garantizar una toma de decisiones adecuada.

Respecto con los antecedentes nacionales. García (2022) su finalidad es analizar el influjo de las situaciones financiera en las decisiones de gestión de las agencias de viajes. ARCOBALENO S.R.L. de la ciudad de Puno. El enfoque de la investigación se basó en lo descriptivo y correlacional, así como un diseño transversal no experimental, el cuestionario fue empleado como herramienta de estudio. Concluyó en que los hallazgos indican que la compañía no utiliza herramientas de evaluación financiera, como el análisis de tendencias horizontales y verticales, ni el análisis de los índices financieros. Estas herramientas proporcionan información sobre la liquidez, solidez financiera, obligación financiera, eficiencia financiera y al mismo tiempo, facilitan la mejora de la salud financiera de la empresa que se logra a través de la toma de decisiones eficaces.

Inoñan y Izquierdo (2022) su objetivo fue evidenciar que emplear un análisis financiero adecuado impacta en las decisiones tomadas por Agrícola Maquen S.A.C. Con el fin de alcanzar este objetivo, la investigación optó por una perspectiva analítica de carácter fundamental, implementando un diseño longitudinal no experimental. Este enfoque permitió abordar de manera exhaustiva las variables pertinentes a lo largo del tiempo, proporcionando así un

marco amplio para el análisis y la comprensión de los fenómenos estudiados. Se aplicaron tres niveles de análisis: descriptivo, correlacional y explicativo, y se eligieron dos participantes a través de un muestreo estratificado. Se usaron encuestas como método para recopilar datos. Los resultados principales mostraron una correlación positiva significativa y sólida de 1.00 entre las dos variables, con un nivel de importancia estadística de 0.01. En resumen, la aplicación de un análisis financiero apropiado simplifica la toma de decisiones de manera oportuna y precisa.

León y Vilcahuamán (2022) su objetivo principal consistió en investigar y establecer la conexión entre el análisis financiero y el proceso de toma de decisiones en la entidad Maycar S.A.C. En este contexto, se empleó el enfoque del método científico, optando por una investigación de tipo social aplicada con un nivel correlacional, utilizando un diseño correlacional simple. El conjunto de participantes para el estudio estuvo conformado por 20 empleados operativos de la empresa Maycar S.A.C. Se empleó un muestreo censal para la elección de los participantes, quienes fueron evaluados a través de un cuestionario como instrumento de recopilación de datos. Se implementó la técnica de encuesta para recabar información, la cual fue luego examinada y procesada mediante enfoques de estadística descriptiva e inferencial. Los resultados clave revelaron un coeficiente, determinado a través de la prueba de correlación de Spearman, con un resultado de $r_s=0.890$, con un p-valor de 0,00. La conclusión extraída señala la presencia de una relación relevante entre el análisis financiero y el procedimiento de toma de decisiones dentro de la empresa.

Casas y Pastor (2021) en su tesis cuyo objetivo fue instaurar el análisis del contexto financiero, para el cual realizaron una investigación cuantitativa, no experimental, en el cual obtuvieron como resultados, realizar una relación financiera para conocer los resultados financieros concluyendo que se logró establecer y así mejorar las decisiones de inversión y la interpretación adecuada mediante el análisis horizontal y vertical.

Clemente y Cuadros (2020) en su investigación la cual tiene el propósito de determinar el enlace financiero con las decisiones tomadas por la empresa Importadora y Exportadora Gaby S.A.C, 2018. Metodología, el tipo de investigación fue cuantitativa, correlacional, con una muestra de 10 trabajadores

del área ejecutiva; como consecuencia, se determinó que existe una conexión entre el análisis financiero y las decisiones futuras, ya que la administración realiza determinadas pruebas financieras para decidir y lograr concluir con la mejora de la empresa.

Centrándonos en el marco conceptual, se define las variables mencionadas y sus respectivas dimensiones a lo que según Fajardo (2018) indica que el diagnóstico económico es una investigación que se lleva a cabo sobre la información contable de la institución, utilizando la utilidad de los resultados de los estados financieros es limitada sin interpretación, para que con base en las conclusiones se tomen decisiones para el mejor funcionamiento de la organización.

Según Flores (2018) las fases financieras, también conocidas como estados financieros, son informes que proporcionan datos sobre la fijación económica, los resultados y la generación de efectivo en una compañía. Estos reportes son resultan beneficiosos para los destinatarios al tomar decisiones relacionadas con la empresa.

Según Flores (2018) utiliza diversas técnicas de análisis de estados financieros, las cuales se pueden categorizar en los siguientes grupos: Estado de resultados y estado de situación financiero.

Los indicadores que se emplean para el estado de resultados son el análisis vertical, por lo que este indicador muestra la proporción que representa cada cuenta o partida dentro del total de los índices financieros, ya sea el estado financiero que permite identificar la importancia relativa de cada elemento en la organización de los recursos financieros de la empresa (Monterrosa et al., 2018).

El segundo indicador es el método de análisis horizontal, este busca asemejar las tendencias y patrones en los índices financieros, permitiendo a los usuarios analizar el rendimiento financiero de la corporación a lo largo del tiempo mediante la confrontación de estados financieros consistentes a lo largo de varios periodos, es posible detectar incrementos o disminuciones en las cuentas y determinar si han tenido éxito con los resultados (Monterrosa et al., 2018).

El tercer indicador es la técnica de razones financieras, también conocida como evaluación de ratios financieros, es un método empleado en contabilidad y finanzas con el propósito de evaluar la eficacia financiera de una compañía. Implica la realización y evaluación de diversos indicadores financieros o ratios que se obtienen a partir de los informes financieros, que abarcan tanto el estado de resultado como los balances generales (Monterrosa et al., 2018).

La dimensión, de estado de situación financiera, comúnmente reconocido como el balance general, es un documento financiero que muestra la situación económica de una empresa en un instante particular proporciona una perspectiva precisa del patrimonio, así como de los activos de la empresa en un instante específico. En resumen, muestra cómo los recursos y las obligaciones se distribuyen en ese momento. Los activos indican la posesión de la empresa, en contraste, los pasivos corresponden a sus deudas financieras, y el patrimonio refleja la contribución de los accionistas a la inversión (Monterrosa et al., 2018). Entre los indicadores tenemos a:

Método de gráfico, estos comprenden representaciones visuales de datos, como el gráfico de línea, de barras circulares y otras formas de presentación gráfica de información. Estos gráficos facilitan la interpretación de datos financieros al mostrar cambios a lo largo del tiempo o entre diferentes categorías.

Método de tendencia, se refiere a la técnica de análisis empleada para detectar y valorar las tendencias en los datos financieros a lo largo de un periodo temporal. Implica la representación de datos en un gráfico de líneas o una serie temporal para destacar patrones ascendentes, descendentes o estables.

La técnica de incrementos y disminuciones se emplea para examinarlas variaciones en los valores financieros a lo largo de diferentes períodos. Implica calcular las diferencias absolutas y porcentuales entre los valores de dos o más períodos para evaluar el crecimiento o la disminución en una cuenta financiera específica.

La variable de toma de decisiones financieras se refiere al proceso de seleccionar entre diversas alternativas con el objetivo de administrar y gestionar de manera efectiva los recursos económicos de una entidad o individuo. Implica

evaluar y seleccionar las mejores opciones para alcanzar objetivos financieros específicos, como maximizar la rentabilidad, minimizar el riesgo o mantener la liquidez adecuada. Este proceso incluye la planificación, el análisis y la implementación de decisiones relacionadas con la inversión, financiamiento, presupuesto, gestión de activos y pasivos, entre otros aspectos financieros. La toma de decisiones financieras es crucial para el éxito de las empresas y la gestión eficiente de los recursos económicos personales Fajardo (Apaza y Barrantes, 2020).

Así mismo es relevante destacar que las decisiones asociadas a la estructura de capital, también identificadas como decisiones de financiamiento, constituyen una parte significativa de la gestión empresarial. Por ende, la administración debe tomar numerosas decisiones a lo largo de la existencia de la empresa (Apaza y Barrantes, 2020).

En consecuencia, las decisiones más cruciales están vinculadas con los recursos financieros. Aquellas decisiones que tienen que ver con la gestión del dinero son conocidas como decisiones de financiamiento. En este sentido, se considerarán dos decisiones específicas en el ámbito de las decisiones de financiamiento, las cuales serán la decisión relativa a la inversión y al financiamiento Apaza y Barrantes, 2020).

La decisión de inversión del presupuesto de capital implica seleccionar cuidadosamente los activos en los que la empresa invertirá sus fondos. Los activos pueden ser de naturaleza corriente, como inventarios y cuentas por cobrar, o no corriente, como maquinaria, equipo, terrenos, etc. (Apaza y Barrantes, 2020).

El flujo de caja de la compañía se presenta cuando esta emprende un negocio y generalmente lleva a cabo una inversión inicial sustancial. No obstante, la entidad anticipa generar ciertos ingresos para cubrir los costos diarios y mantener un equilibrio financiero (Correa, 2018). Es esencial que la empresa cuente con un flujo de caja constante para respaldar sus operaciones. Las utilidades como criterio básico de cualquier negocio es generar ingresos, pero más aún generar ganancias. El criterio más importante para elegir una empresa es el rendimiento que puede proporcionar a la organización. Con

respecto a la naturaleza de la ganancia, por ejemplo, si la empresa A obtiene un rendimiento del 10 % y la empresa B obtiene una ganancia del 15 %, entonces la tasa de rendimiento es ¿Cuánto? Se debe preferir el Proyecto B. Cuando una empresa evalúa diversas propuestas de inversión, puede emplear diversos métodos o procesos de presupuesto de capital. Principalmente, estos se fundamentan en cálculos relacionados con la cantidad de la inversión y las tasas de interés asociadas a la propuesta. Estos métodos se utilizan en las propuestas de inversión para seleccionar la opción más favorable (Correa, 2018).

La decisión de financiamiento nos dice que al expandir su contribución en el mercado y acrecentar su valor, una empresa puede atraer a más inversores y accionistas. Esto se debe a que los inversores ven el potencial de mayores ganancias y, como resultado, están dispuestos a invertir en la empresa. A medida que la empresa obtiene mayores utilidades y su valor aumenta, también se crea riqueza para los inversores existentes. Por consiguiente, esto se relaciona mediante la inclusión de diversos elementos en la organización del capital de la empresa (Apaza, 2020).

También se establecen los indicadores de financiamiento, que son los elementos que influyen en las decisiones financieras. Incluyendo, el costo de las decisiones de financiamiento implica la disminución de recursos y la reducción de los costos relacionados. Es importante para una empresa considerar los costos involucrados en la obtención de fondos de diferentes fuentes, y seleccionar la fuente más rentable. Riesgo, los peligros asociados con el uso de fondos de diferentes fuentes pueden variar. En general, el riesgo tiende a ser mayor cuando se utilizan recursos adquiridos mediante préstamos en comparación con los recursos de capital. La valoración de riesgos es un elemento crucial en la toma de decisiones. El informe de flujo efectivo, que incluye las ganancias diarias de la empresa. Una posición favorable o desfavorable en el flujo de caja influye en la disposición de los inversores para inyectar fondos en la empresa. El control, en circunstancias en las que los inversionistas actuales desean conservar el control de la empresa, es factible adquirir financiamiento mediante la obtención de préstamos. Los préstamos permiten a la empresa obtener fondos sin diluir la participación o el control de los inversionistas existentes, los recursos provenientes del capital social pueden

ser empleados para obtener financiamiento. La determinación sobre la cantidad de control que se debe ceder representa una de las decisiones de financiamiento más significativas. Estado del mercado, cuando el mercado está en auge, los inversores tienden a mostrar un mayor apetito por invertir en acciones, lo que accede a recaudar capital a través de la expresión de nuevas acciones. Esto puede ser beneficioso, ya que la empresa puede obtener fondos sin incurrir en deudas y sin diluir el control de los accionistas existentes.

La decisión de dividendos se refiere a cómo se distribuyen las ganancias generadas por la organización entre los accionistas. Estas decisiones son importantes y están influenciadas por diversas alternativas y factores. (Apaza, 2020).

También se establecen los índices de la resolución sobre dividendos, los cuales son los factores que afectan las decisiones relacionadas con el financiamiento. Las ganancias generadas por la empresa constituyen un componente esencial de los dividendos distribuidos a los inversionistas. Los dividendos se pagan con los ingresos presentes y pasados de la empresa.

Confiabilidad en las utilidades: En general, una organización que tenga utilidades más altas y estables puede anunciar un dividendo mayor en comparación con una organización con ingresos más bajos.

Equilibrio de los dividendos: En general, las organizaciones buscan equilibrar los dividendos por acción y mantener una distribución de dividendos consistente a lo largo del tiempo. Esto implica que se busca mantener un dividendo estable y predecible que se pague periódicamente cada año.

Oportunidad de desarrollo: Las organizaciones que tienen grandes oportunidades de desarrollo si mantienen más efectivo de sus ingresos para financiar las inversiones requeridas.

El dividendo anunciado en las organizaciones en crecimiento es menor que el de la empresa no dedicada al desarrollo.

III. METODOLOGÍA

3.1. Tipo y diseño de investigación

Con una investigación aplicada, Consejo Nacional de Ciencia (2018) nos dice que estas investigaciones, al buscar implementar los conocimientos teóricos existentes, tienen como objetivo proporcionar una solución a la problemática. Concytec (2018) sugiere que la investigación aplicada se persigue a través de la aplicación del conocimiento científico, descubrir la manera de atender una necesidad específica y reconocida.

La metodología adoptada es cuantitativa, ya que se procederá a medir las variables a través de la creación de frecuencias y los porcentajes respectivos. Según Hernández y Mendoza (2018) es un estudio cuantitativo que involucra el uso de pruebas estadísticas y matemáticas para analizar las variables de la investigación.

Con un diseño no experimental, las secciones transversales son necesarias ya que el enfoque se mantiene en su estado natural y sin modificaciones deliberadas. Hernández y Mendoza (2018) establecen claramente que el estudio no manipula las variables, ni introduce cambios deliberados en las mismas; tampoco evalúa sus efectos en otras variables, ya que el propósito es exclusivamente observar y describir.

La investigación que se está realizando es de tipo correlacional, y su objetivo principal es analizar la relación entre variables específicas, el cual apoya Hernández y Mendoza (2018) busca analizar si hay una asociación o conexión entre las variables y en qué grado, sin determinar una conexión de causa y consecuencia.

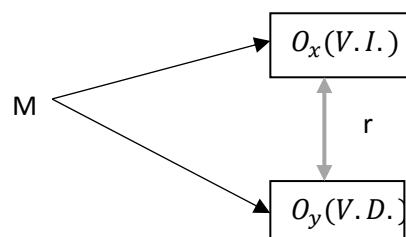
El cual se muestra el siguiente gráfico del estudio realizado:

M: muestra

O_x : Observación de V1.

O_y : Observación de V2.

r: Correlación



3.2. Variables y operacionalización

3.2.1. Variable de Estudio

- Variable I: Análisis de los estados financieros
- Variable II: Toma de decisiones

3.2.2. Operacionalización de Variable

Variable I: Análisis de los estados financieros

Definición conceptual: Según Fajardo (2018) señala que la evaluación de la información contable de una empresa, expresada en los resultados de sus estados financieros, constituye una parte fundamental del análisis financiero. Esta información se vuelve valiosa cuando se interpreta de manera efectiva. El propósito de esta interpretación es proporcionar apoyo en la toma de decisiones con el fin de impulsar la mejora del rendimiento de las organizaciones.

Definición operacional: Según Flores (2018) describe que las técnicas de análisis de estados financieros, a menudo utilizadas por los gerentes financieros, pueden ser categorizadas de la siguiente manera.: Estado de resultados y Estado de situación financiero.

Dimensiones e indicadores:

Estados de resultados

- Método vertical
- Método horizontal
- Método de razones

Estado de situación financiera

- Método de aumento y disminuciones
- Método de tendencia
- Método gráfico

Variable II: Toma de decisiones

Definición conceptual: Se refiere al proceso de tomar decisiones relacionadas con las finanzas de una organización o individuo. Esto incluye decisiones sobre inversiones, financiamiento, presupuesto, gestión de activos y

pasivos, entre otros aspectos financieros. Estas decisiones tienen un impacto significativo en la salud financiera y el rendimiento de una empresa o individuo. (Apaza y Barrantes, 2020)

Definición operacional: Según Apaza y Barrantes (2020) es importante señalar que las decisiones vinculadas a la estructura de capital, identificadas como decisiones de financiamiento, requieren que la administración tome numerosas decisiones a medida que la empresa progresa y se desarrolla en el transcurso de su trayectoria empresarial. En este sentido, las decisiones más cruciales suelen estar asociadas con la gestión financiera y la utilización eficaz de los recursos monetarios.

Dimensiones e indicadores:

Decisión de inversión

- Flujo de caja de la empresa
- Utilidades
- Criterios de inversión

Decisión de financiamiento

- El costo
- Riesgo
- Posición de flujo de caja
- Condición de mercado

3.3. Población, muestra y muestreo

Compuesta por 30 empleados de la compañía constructora Livigui Perú S.A.C., cuyas labores abarcan diversos campos administrativos. Al respecto, Hernández et al. (2014), se concreta como un conjunto de herramientas que comparten características similares, lo que facilita su clasificación y agrupación.

La muestra fue conformada por 30 trabajadores de la compañía, cuyo tamaño muestral se estableció según el juicio del investigador que los participantes serán seleccionados mediante la técnica de muestreo no probabilístico intencional, donde los participantes fueron deliberadamente escogidos en base a ciertos criterios específicos para cumplir con los objetivos de la investigación. Al respecto, Hernández et al. (2014), señala que una

muestra constituye una porción minoritaria de la población bajo examen, y los resultados derivados de esta muestra se emplean para extrapolar conclusiones sobre la población completa.

3.4. Técnicas e instrumentos de recolección de datos

Se emplearon cuestionarios como instrumento para llevar a cabo métodos de encuesta y recolectar información. El método de investigación utilizado fue la encuesta. Según Hernández y Mendoza (2018) indica como la recolección de datos es la técnica. Cómo obtener los datos para obtener las herramientas que necesita. Para elegir este método, es necesario identificar el problema a investigar.

Se utilizó un cuestionario según Hernández y Mendoza (2018), el cual nos dice que es un método de estudio destinado a construir hipótesis operativas, es decir. un grupo de preguntas escritas que tienen aspecto de correlaciones de variables e indicadores de encuestas.

El cuestionario es un método de investigación práctica que implica la elaboración de hipótesis operativas y la elaboración de un conjunto organizado de preguntas que establecen conexiones entre las variables del cuestionario y las variables de investigación. Su principal objetivo es recopilar información detallada y evaluar las hipótesis propuestas (Hernández y Mendoza, 2018).

La eficacia de la herramienta, caracterizada por el nivel de medida de los conceptos examinados, ayuda en la evaluación de la productividad, permitiendo la identificación de pérdidas críticas en el proceso y sus causas subyacentes, contribuyendo así al mejor entendimiento del rendimiento global (Hernández y Mendoza, 2018).

En cuanto a la confiabilidad, la solidez de los datos recolectados se establece mediante la aplicación de pruebas estadísticas, que permiten determinar coeficientes de confiabilidad, donde las unidades más cercanas se clasifican como mejores resultados.

En la tabla 1 se evidencia la validez de instrumento por juicio de expertos, mediante sus opiniones y evaluaciones en el campo o la disciplina específica

relacionada con el instrumento tuvieron una apreciación válida para su respectivo uso.

Tabla 1.

Validez de instrumento por criterio de expertos

| Apellidos y Nombres del Experto | Apreciación |
|--|--------------------|
| Mg. Poma Cornejo, Heber David | Valido |
| Mg. Quilca Godoy, Carlos Emilio | Valido |
| Dr. Villahermosa Quispe, Edgar | Valido |

Además, se llevó a cabo una evaluación de la confiabilidad del instrumento mediante la aplicación de la técnica Alfa de Cronbach, durante este proceso, se examinó la consistencia interna de las preguntas utilizadas en el instrumento para asegurar la confiabilidad de los datos recopilados. evidenciado en la tabla 2, y los resultados obtenidos fueron confiables. Se tuvo una confiabilidad de 0,884 para los estados financieros y una confiabilidad de 0,928 para la toma de decisiones, presentando una buena consistencia en los datos para su posterior evaluación. Y general para para los dos instrumentos una confiabilidad de 0.967.

Tabla 2.

Análisis de fiabilidad de los instrumentos

| Instrumento | Alpha de Cronbach | N de elementos |
|--|--------------------------|-----------------------|
| Instrumento: Estados financieros (V_1) | 0.945 | 9 |
| Instrumento: Toma de decisiones (V_2) | 0.925 | 10 |
| Variable ($V_1 - V_2$) | 0.967 | 19 |

3.5. Procedimientos

Durante la realización de este estudio, se implementó la metodología de elaborar una matriz de operacionalización. Inicialmente, se esclarecieron las variables que son dependientes e independientes, identificando las dimensiones e indicadores asociados a cada una. Después de esa etapa, se procedió a la elaboración de un cuestionario que se construyó considerando las dimensiones

e indicadores previamente identificados. Este cuestionario fue posteriormente aplicado en el lugar de estudio para recabar la información necesaria. En última instancia, profesionales capacitados llevaron a cabo la evaluación de la medida de la conexión entre las variables, con el propósito de evaluar su importancia en el marco de la investigación.

3.6. Método de análisis de datos

Se utilizó la versión en español del paquete IBM SPSS 26 para realizar análisis estadísticos descriptivos que incluirán tablas de frecuencia y gráficos. Además, se realizó un análisis de inferencia con el propósito de exponer los resultados alcanzados y explicar la terminología utilizada de manera detallada.

Para calcular el impacto, se utilizó un coeficiente de correlación para evaluar la relación estadística entre las variables mencionadas. En esta metodología, el área se definió como la unidad de análisis, con el objetivo de medir la relación entre las variables sin ejercer influencia sobre ninguna de ellas, y se llevó a cabo una evaluación estadística exhaustiva (Hernández y Mendoza, 2018).

3.7. Aspectos éticos

En conformidad con las directrices establecidas por los investigadores, el estudio se desarrollará en estricto cumplimiento con las regulaciones establecidas por la Universidad, garantizando así la integridad y validez del proceso de investigación. Adicionalmente, se requerirá la obtención del consentimiento informado de cada participante, en el cual brindarán su autorización para el uso de sus datos con propósitos de investigación. Este paso garantizará la ética y la protección de la privacidad de los participantes involucrados en el estudio. En cuanto al marco conceptual y a las investigaciones previas, se procederá a citar de acuerdo con las pautas establecidas en la séptima edición del estilo APA. Esto se realizará con la finalidad de reconocer y otorgar crédito al esfuerzo y contribuciones de otros investigadores que han abordado temas similares. Este enfoque asegura la integridad académica y la adecuada referencia a las fuentes utilizadas en el estudio.

IV. RESULTADOS

Análisis descriptivo

A través de este análisis, se proporciona una explicación y síntesis de los datos con el propósito de reconocer pautas, tendencias, distribuciones y aspectos fundamentales que permitieron la formulación de inferencias y conclusiones acerca de la población en su totalidad.

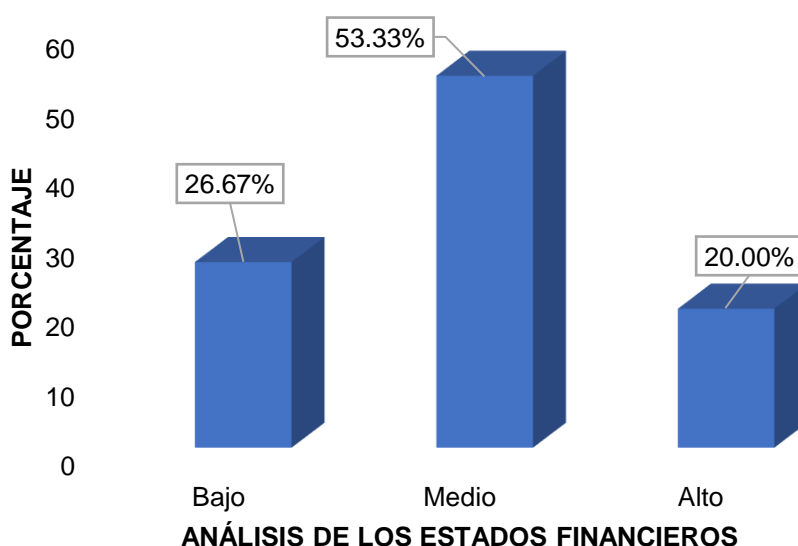
Tabla 3.

Variable análisis de los estados financieros

| Nivel | Frecuencia | Proporción | Proporción válida | Proporción acumulada |
|-------|------------|------------|-------------------|----------------------|
| Bajo | 8,00 | 26,70 | 26,70 | 26,70 |
| Medio | 16,00 | 53,30 | 53,30 | 80,00 |
| Alto | 6,00 | 20,00 | 20,00 | 100,00 |
| Total | 30,00 | 100,00 | 100,00 | |

Figura 1.

Variable análisis de los estados financieros



Se puede deducir que, al examinar la muestra en su totalidad en lo que concierne al análisis de los estados financieros, el 53,33% de los encuestados manifiestan que se está dando en un nivel medio el análisis financiero en la

empresa Livigui Perú S.A.C, mientras que el 26,67 % califica este aspecto en un nivel bajo, y solo el 20,00 % considera que el análisis de los estados financieros es de nivel alto en la empresa en estudio. Estos resultados indican un nivel medio sobre el análisis de los estados financieros en la empresa Livigui Peru S.A.C. año 2022.

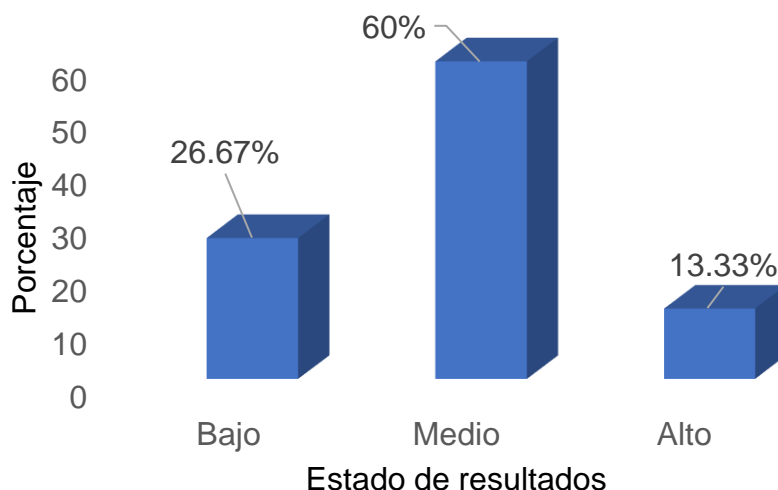
Tabla 4.

Dimensión estado de resultados

| Nivel | Frecuencia | Proporción | Proporción valida | Proporción acumulada |
|-------|------------|------------|-------------------|----------------------|
| Bajo | 8,00 | 26,70 | 26,70 | 26,70 |
| Medio | 18,00 | 60,00 | 60,00 | 86,70 |
| Alto | 4,00 | 13,30 | 13,30 | 100,00 |
| Total | 30,00 | 100,00 | 100,00 | |

Figura 2.

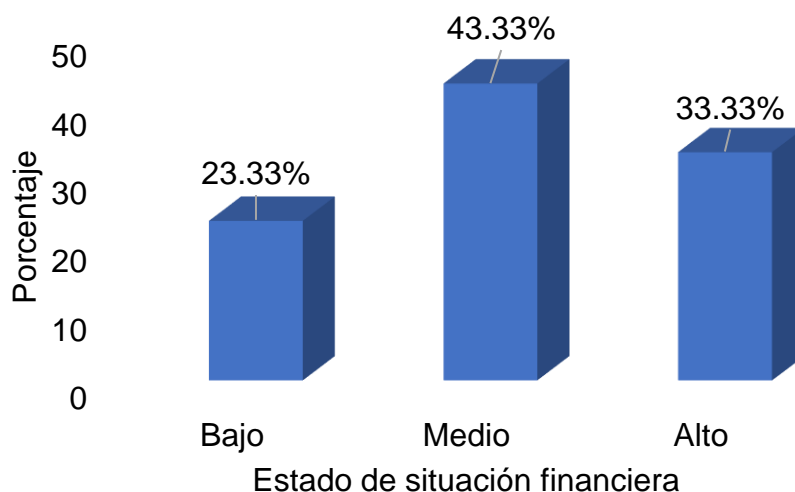
Dimensión estado de resultados



Se puede deducir que, al examinar la muestra en su totalidad en lo que concierne a el estado de resultados, el 60,00% de los encuestados manifiestan que se está dando en un nivel medio el estado de resultados en la empresa Livigui Perú S.A.C, mientras que el 26,70 % califica este aspecto en un nivel bajo, y solo el 13,30 % considera que el estado de resultados es de nivel alto en la empresa en estudio. Estos resultados indican un nivel medio sobre el estado de resultados en la empresa Livigui Perú S.A.C. año 2022.

Tabla 5.*Dimensión estado de situación financiera*

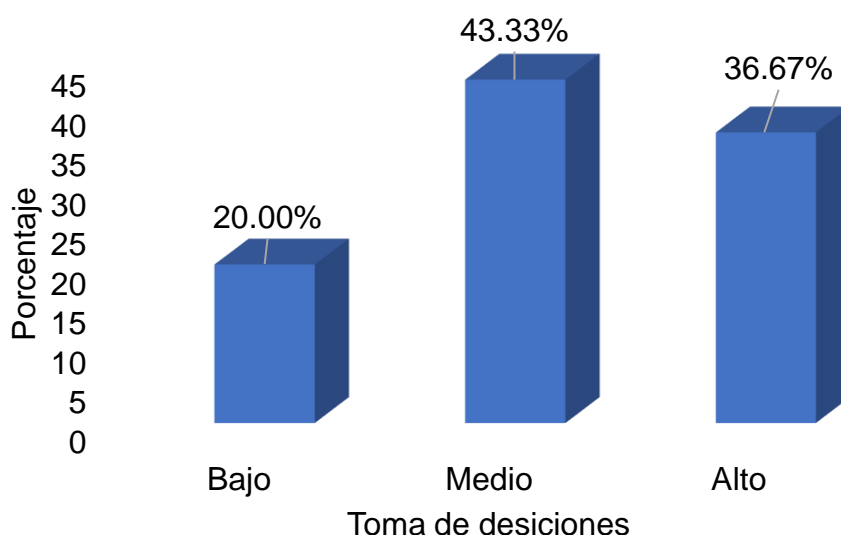
| Nivel | Frecuencia | Proporción | Proporción valida | Proporción acumulada |
|-------|------------|------------|----------------------|-------------------------|
| Bajo | 7,00 | 23,30 | 23,30 | 23,30 |
| Medio | 13,00 | 43,30 | 43,30 | 66,70 |
| Alto | 10,00 | 33,30 | 33,30 | 100,00 |
| Total | 30 | 100,00 | 100,00 | |

Figura 3.*Dimensión estado de situación financiera*

Se puede deducir que, al examinar la muestra en su totalidad en lo que concierne a la situación financiera, el 43,33% de los encuestados manifiestan que se está dando en un nivel medio el estado de situación financiera en la empresa Livigui Perú S.A.C, mientras que el 33,30% califica este aspecto en un nivel alto, y solo el 23,30% considera que el análisis de los estados de situación financiera es de nivel bajo en la empresa en estudio. Estos resultados indican un nivel medio sobre el estado de situación financiera en la empresa Livigui Peru S.A.C. año 2022.

Tabla 6.*Variable toma de decisiones*

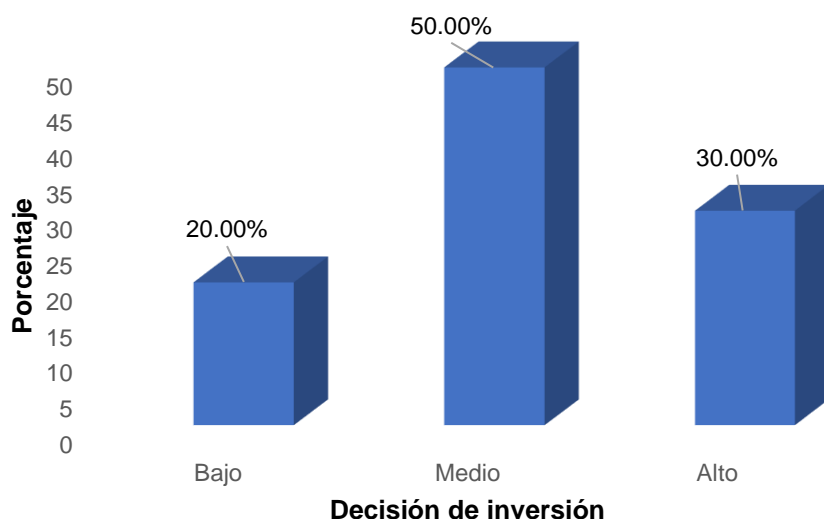
| Nivel | Frecuencia | Proporción | Proporción valida | Proporción acumulada |
|-------|------------|------------|-------------------|----------------------|
| Bajo | 6,00 | 20,00 | 20,00 | 20,00 |
| Medio | 13,00 | 43,30 | 43,30 | 63,30 |
| Alto | 11,00 | 36,70 | 36,70 | 100,00 |
| Total | 30,00 | 100,00 | 100,00 | |

Figura 4.*Variable toma de decisiones*

Se puede deducir que, al examinar la muestra en su totalidad en cuanto a la toma de decisiones en la empresa Livigui Perú S.A.C., un nivel medio en este aspecto fue expresado por el 43,33% de los encuestados., mientras que el 36,67% califica este aspecto en un nivel alto, y solo el 20,00% opina que la toma de decisiones en la empresa en análisis se encuentra en un nivel bajo. Estos hallazgos señalan que la toma de decisiones de la empresa se encuentra en un punto intermedio. Livigui Peru S.A.C. año 2022.

Tabla 7.*Dimensión decisión de inversión*

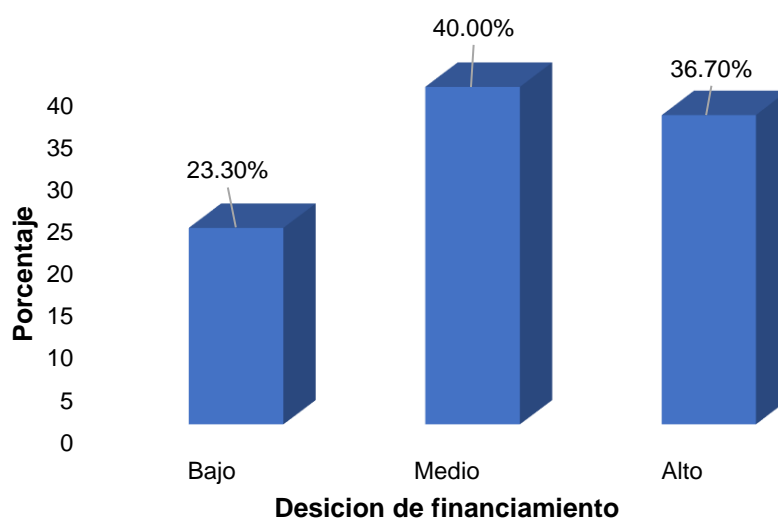
| Nivel | Frecuencia | Proporción | Proporción valida | Proporción acumulada |
|-------|------------|------------|-------------------|----------------------|
| Bajo | 6,00 | 20,00 | 20,00 | 20,00 |
| Medio | 15,00 | 50,00 | 50,00 | 70,00 |
| Alto | 9,00 | 30,00 | 30,00 | 100,00 |
| Total | 30,00 | 100,00 | 100,00 | |

Figura 5.*Dimensión decisión de inversión*

Se puede deducir que, al examinar la muestra en su totalidad en lo que concierne a la decisión de inversión el 50,00% de los encuestados manifiestan que se está dando en un nivel medio en la empresa Livigui Perú S.A.C, mientras que el 30,00% califica este aspecto en un nivel alto, y solo el 20,00% considera que la decisión de inversión se da en un nivel bajo en la empresa en estudio. Estos resultados indican un nivel medio sobre el estado de la decisión de inversión en la empresa Livigui Peru S.A.C. año 2022.

Tabla 8.*Dimensión decisión de financiamiento*

| Nivel | Frecuencia | Proporción | Proporción valida | Proporción acumulada |
|-------|------------|------------|-------------------|----------------------|
| Bajo | 7,00 | 23,30 | 23,30 | 23,30 |
| Medio | 12,00 | 40,00 | 40,00 | 63,30 |
| Alto | 11,00 | 36,70 | 36,70 | 100,00 |
| Total | 30,00 | 100,00 | 100,00 | |

Figura 6.*Dimensión decisión de financiamiento*

Se puede deducir que, al examinar la muestra en su totalidad en lo que concierne a la decisión de financiamiento el 40,00% de los encuestados manifiestan que se está dando en un nivel medio en la empresa Livigui Perú S.A.C, mientras que el 36,67% califica este aspecto en un nivel alto, y solo el 23,33% considera que la decisión de financiamiento se da en un nivel bajo en la empresa en estudio. Estos resultados indican un nivel medio sobre el estado de la decisión de financiamiento en la empresa Livigui Peru S.A.C. año 2022.

Prueba de normalidad

Según Prabhaker et al. (2019), menciona que, al realizar una prueba de hipótesis, es imprescindible efectuar un análisis de la distribución de los datos para evaluar la normalidad de los indicadores. En este escenario, se optará por emplear el test de Shapiro-Wilk, ya que se considera el enfoque más apropiado cuando se dispone de un tamaño de muestra reducido (menos de 50 muestras). Para verificar la normalidad, se plantean las siguientes suposiciones: a) H_0 : Los datos de los resultados siguen una distribución normal. b) H_a : Los datos de los resultados no siguen una distribución normal. Las conclusiones se basarán en el siguiente criterio: Si el nivel de significancia (sig.) es superior que 0.05, la hipótesis nula (H_0) será aceptada; si es igual o menor que 0.05, la hipótesis alternativa (H_a) será aceptada.

Tabla 9.

Test de normalidad

| Variable | Test de Shapiro-Wilk | | |
|--|----------------------|----|-------|
| | Estadístico | gl | Sig. |
| V1: Análisis de los estados financieros | 0,824 | 30 | 0,000 |
| D1: Estado de resultados | 0,826 | 30 | 0,000 |
| D2: Estado de situación financiera | 0,914 | 30 | 0,019 |
| V2: Toma de decisiones | 0,942 | 30 | 0,101 |
| D1: Decisión de inversión | 0,930 | 30 | 0,048 |
| D2: Decisión de financiamiento | 0,921 | 30 | 0,029 |

Nota. Elaboración propia.

En relación a los resultados de la tabla 7, se utilizó el test de Shapiro-Wilk a causa del tamaño de la muestra en este análisis es menor a 50 observaciones. Adicionalmente, el valor de p resultó ser menor a 0.05, esto indica que la muestra no exhibe una distribución gaussiana. En consecuencia, se optó por emplear la estadística no paramétrica de Rho de Spearman para evaluar la hipótesis planteada.

Análisis inferencial

El análisis inferencial permitirá dar las inferencias o conclusiones sobre el conjunto de datos en función de al valor de la relación y significancia.

Prueba de hipótesis general

Se empleó la prueba inferencial con el coeficiente de correlación de Spearman, representado como ρ (rho) de Spearman, con el propósito de evaluar si existe una relación estadísticamente significativa entre las dos variables examinadas en una escala ordinal. Se estableció un nivel de significancia del 0,05 para el análisis. En caso de que el valor de significancia sea superior a 0.05, se acepta la hipótesis nula (H_0), mientras que si el valor de significancia es igual o inferior a 0.05, se acepta la hipótesis alternativa (H_a). Este enfoque proporciona un umbral estándar para la toma de decisiones en términos de rechazo o aceptación de hipótesis en el análisis estadístico.

Hipótesis general

- H_0 : El Análisis de los Estados financieros no se relaciona directamente con la toma de decisiones en la empresa Livigui Perú S.A.C. año 2022.
- H_a : Análisis de los Estados financieros se relaciona directamente con la toma de decisiones en la empresa Livigui Perú S.A.C. año 2022.

Tabla 10.

Correlación entre los estados financieros y la toma de decisiones

| Correlación | Estadístico | Valor |
|---|------------------|-------|
| Estados financieros – Toma de decisiones | Valor “Rho” | 0,947 |
| | Sig. (bilateral) | 0,000 |
| | N | 30 |

- El análisis estadístico mediante la prueba de hipótesis R de Spearman indica que hay una relación fuerte ($r = 0,947$), como se evidencia en la tabla 8. Además, esta relación es significativa debido a que el valor de p es inferior a 0,05. Asimismo, se resalta que de acuerdo a los resultados obtenidos se da por aceptada la H_a planteada y se rechaza la H_0 . Enfatizando que se presenta una correlación alta, positiva y directamente

con significación entre las variables relacionadas estados financieros y toma de decisiones, en la empresa Livigui Perú S.A.C. año 2022.

Hipótesis específica 1

- Ho: El estado de resultados no se relaciona directamente con la toma de decisiones en la empresa Livigui Perú S.A.C. año 2022
- Ha: El estado de resultados se relaciona directamente con la toma de decisiones en la empresa Livigui Perú S.A.C. año 2022

Tabla 11.

Correlación entre los estados de resultados y la toma de decisiones

| Correlación | Estadístico | Valor |
|---|------------------|-------|
| Estados de resultados – Toma de decisiones | Valor “Rho” | 0,885 |
| | Sig. (bilateral) | 0,000 |
| | N | 30 |

- El análisis estadístico mediante la prueba de hipótesis Rho de Spearman indica que hay una relación fuerte ($r = 0,885$), como se evidencia en la tabla 9. Además, esta relación es significativa debido a que el valor de p es inferior a 0,05. Asimismo, se resalta que de acuerdo a los resultados obtenidos se da por aceptada la Ha planteada y se rechaza la Ho. Enfatizando que se presenta una correlación alta, positiva y directamente significativa entre las variables relacionadas estados de resultados y toma de decisiones, en la empresa Livigui Perú S.A.C. año 2022.

Hipótesis específica 2

- Ho: El estado de situación financiera no se relaciona directamente con la toma de decisiones en la empresa Livigui Perú S.A.C. año 2022.
- Ha: El estado de situación financiera se relaciona directamente con la toma de decisiones en la empresa Livigui Perú S.A.C. año 2022.

Tabla 12.*Correlación entre el estado de la situación financiera y la toma de decisiones*

| Correlación | Estadístico | Valor |
|--|------------------|-------|
| Situación financiera – Toma de decisiones | Valor “Rho” | 0,940 |
| | Sig. (bilateral) | 0,000 |
| | N | 30 |

- El análisis estadístico mediante la prueba de hipótesis Rho de Spearman indica que hay una relación fuerte ($r = 0,940$), como se evidencia en la tabla 10. Además, esta relación es significativa debido a que el valor de p es inferior a 0,05. Asimismo, se resalta que de acuerdo a los resultados obtenidos se da por aceptada la H_a planteada y se rechaza la H_o . Enfatizando que se presenta una correlación alta, positiva y directamente significativa entre las variables relacionadas estados de situación actual y toma de decisiones, en la empresa Livigui Perú S.A.C. año 2022.

Hipótesis específica 3

- H_o : El análisis de los estados financieros no se relaciona directamente con la decisión de inversión en la empresa Livigui Perú S.A.C. año 2022.
- H_a : El análisis de los estados financieros se relaciona directamente con la decisión de inversión en la empresa Livigui Perú S.A.C. año 2022.
-

Tabla 13.*Correlación entre los estados financieros y la decisión de inversión.*

| Correlación | Estadístico | Valor |
|--|------------------|-------|
| Estados financieros – decisión de inversión | Valor “Rho” | 0,817 |
| | Sig. (bilateral) | 0,000 |
| | N | 30 |

- El análisis estadístico mediante la prueba de hipótesis Rho de Spearman indica que hay una relación fuerte ($r = 0,817$), como se evidencia en la tabla 11. Además, esta relación es significativa debido a que el valor de p es inferior a 0,05. Asimismo, se resalta que de acuerdo a los resultados obtenidos se da por aceptada la H_a planteada y se rechaza la H_o . Enfatizando que se presenta una correlación alta, positiva y directamente

significativa entre las variables relacionadas estados de estados financieros y decisión de inversión, en la empresa Livigui Perú S.A.C. año 2022.

Hipótesis específica 4

- Ho: El análisis de los estados financieros no se relaciona directamente con la decisión de financiamiento en la empresa Livigui Perú S.A.C. año 2022.
- Ha: El análisis de los estados financieros se relaciona directamente con la decisión de financiamiento en la empresa Livigui Perú S.A.C. año 2022.

Tabla 14.

Correlación entre el estado financiero y la decisión de financiamiento

| Correlación | Estadístico | Valor |
|-----------------------|------------------|-------|
| Estados financieros – | Valor “Rho” | 0,904 |
| decisión de | Sig. (bilateral) | 0,000 |
| financiamiento | N | 30 |

- El análisis estadístico mediante la prueba de hipótesis Rho de Spearman indica que hay una relación fuerte ($r = 0,904$), como se evidencia en la tabla 12. Además, esta relación es significativa debido a que el valor de p es inferior a 0,05. Asimismo, se resalta que de acuerdo a los resultados obtenidos se da por aceptada la Ha planteada y se rechaza la Ho. Enfatizando que se presenta una correlación alta, positiva y directamente significativa entre las variables relacionadas estados de estados financieros y decisión de financiamiento, en la empresa Livigui Perú S.A.C. año 2022.

V. DISCUSIÓN

Según los resultados encontrados en relación al propósito general se observó una fuerte, positiva y estadísticamente relevante correlación entre los estados financieros y toma de decisiones de los trabajadores de Livigui Perú S.A.C. año 2022. Esto se evidencia por el valor de p-valor (0,000) obtenido, el cual se sitúa por debajo del intervalo de error establecido (0,05). Además, se observó un coeficiente de correlación Rho de Spearman de 0,947, el cual señala una relación de gran magnitud. Estos hallazgos fueron amparados por los análisis característicos descriptivos asociados a la variable estados financieros y toma de decisiones que se obtuvieron para la población de trabajadores de la empresa. Se observó que una parte de ellos, específicamente el 26,70%, califica este aspecto en un nivel bajo, mientras que el 53,30% manifestó que se está dando en un nivel medio y el 20,00% considera que la interpretación de los estados financieros en la empresa estudiada es alta. Adicionalmente, en lo referente a la toma de decisiones, se observa que el 43,33% de los encuestados indican que se lleva a cabo a un nivel medio, mientras que el 36,67% la evalúa como alta, y solo el 20,00% opina que la toma de decisiones en la empresa Livigui Perú S.A.C. en el año 2022 es de nivel bajo. Estos hallazgos respaldan aún más la correlación significativa de los estados financieros y la toma de decisiones, tal como se mencionó anteriormente con el estudio De la Cruz y Trujillo (2022) quienes realizaron un estudio sobre conocer la asociatividad entre el análisis financiero y la toma de decisiones, encontrando una relación Rho de 0.52 esto señala que hay una correlación positiva de magnitud moderada y estadísticamente significativa en las empresas dedicadas a la comercialización de motocicletas. Así mismo, Payano (2021) en su estudio sobre la relación de los estados financieros y la toma de decisiones en distintas empresas, Lima. Quien encontró que el grado de vínculo entre los informes financieros y la toma de decisiones. fue de 0,677. También, Hernández et al. (2022), en su trabajo, se enfocó en identificar cómo el análisis financiero afecta la toma de decisiones acertadas. Determinaron que el análisis financiero y económico en la toma de decisiones efectivas son muy influyentes para acertar a una correcta decisión financiera.

En correspondencia al primer objetivo específico, se descubrió que el valor de significancia es más bajo que el nivel de error establecido, lo que llevó a la aceptación de la hipótesis alterna. Adicionalmente, se logró un coeficiente de correlación Rho de Spearman con un valor de 0,885, indicando la presencia de una relación significativa. La conclusión principal fue que coexiste una relación importante entre los estados de resultados y toma de decisiones en los empleados de la empresa Livigui Perú S.A.C.

año 2022. Estos resultados se respaldan con los hallazgos descriptivos en relación a los estados de resultados el 60,00% de los encuestados manifiestan que se está dando en un nivel medio, mientras que el 26,70 % califica este aspecto en un nivel bajo, y solo el 13,30 % considera que el estado de resultados es de nivel alto en la empresa en Livigui Perú. Estos resultados pueden ser comparados con los descubrimientos adquiridos por Casas y Pastor (2021), en su tesis cuyo propósito fue instaurar el análisis de los resultados del contexto financiero, quienes lograron establecer la relación entre estas dos variables y así permitir mejorar las decisiones de inversión y la interpretación adecuada mediante un análisis horizontal y vertical.

En correspondencia al segundo objetivo específico, se observó que el nivel de significancia es inferior que el margen de error. Por consiguiente, se respaldó la hipótesis alternativa. También, el coeficiente de correlación Rho de Spearman obtenido fue de 0,940, lo cual indica la presencia de una relación significativa de grado elevado. Como resultado del análisis, se determinó que hay una relación estadísticamente significativa con respecto a los estados de situación financiera y la toma de decisiones Livigui Perú S.A.C. año 2022. Estos resultados se respaldan con los hallazgos descriptivos en relación a la situación financiera, se encontró que el 43,33% de los encuestados manifiestan que se está dando en un nivel medio el estado de situación financiera, mientras que el 33,30% califica este aspecto en un nivel alto, y solo el 23,30% considera que el análisis de los estados de situación financiera es de nivel bajo en la empresa. Estos resultados pueden ser contrastados con los hallazgos obtenidos por Avellaneda (2020) quien encontró que la formación en análisis y elaboración de estados financieros posibilita al departamento de contabilidad y finanzas proporcionar información precisa a la dirección, lo que a su vez se traduce en decisiones más certeras en comparación con el pasado

En correspondencia al tercer objetivo específico, se encontró que el valor de significancia es menor que el margen de error. Por consiguiente, se respaldó la hipótesis alterna. Además, el coeficiente de correlación Rho de Spearman obtenido fue de 0,817 el cual determina que existe una relación de nivel alta. Se dio a entender que los estados financieros tienen una significativa relación con la decisión de inversión en los trabajadores de la constructora Livigui Perú S.A.C. Estos resultados se respaldan con los hallazgos descriptivos en relación a la decisión de inversión, se encontró que el 50,00% de los encuestados manifiestan que se está dando en un nivel medio, mientras que el 30,00% califica este aspecto en un nivel alto y solo el 20,00% considera que la decisión de inversión se da en un nivel bajo en la empresa en estudio. Estos resultados pueden ser comparados con las conclusiones identificadas por otros estudios en el

mismo ámbito, proporcionando una perspectiva más completa y robusta sobre la materia en cuestión. Cerna y Carlos (2018), quienes comprobaron como las disposiciones financieras de las MYPES región Cajamarca, influye en las decisiones de inversión. Llegaron a la conclusión de que la situación financiera si influye las decisiones financieras de inversión, destacando un crecimiento financiero satisfactorio.

En correspondencia al cuarto objetivo específico, se evidencio que el nivel de significancia es más bajo que la margen de error. Como resultado, se confirmó la hipótesis alternativa. Además, el coeficiente de correlación R fue de 0,904 el cual determina que existe una relación de nivel alta. Se llegó a la conclusión de que los estados financieros presentan una relación significativa con la decisión de financiamiento en los trabajadores de la constructora Livigui Perú S.A.C. Estos resultados se respaldan con los hallazgos descriptivos en relación con la decisión de financiamiento, donde se encontró que el 40,00% de los encuestados manifiestan que se está dando en un nivel medio, mientras que el 36,67% califica este aspecto en un nivel alto, y solo el 23,33% considera que la decisión de financiamiento se da en un nivel bajo. Estos resultados pueden ser cotejados con los descubrimientos obtenidos por García (2022), quienes analizaron el influjo de las situaciones financiera en las decisiones de gestión sobre el financiamiento en las agencias de viajes. Quienes evidencian que el estudio del contexto financiero, accede a tomar decisiones eficientes en financiamiento para fortalecer el progreso financiero de la compañía.

VI. CONCLUSIONES

- Se manifestó una asociación sólida, positiva y directa, que tiene relevancia estadística, entre las variables de **estados financieros** y **la toma de decisiones** en los trabajadores de la empresa constructora Livigui Perú S.A.C año 2022. Esto se evidencia por el valor de p-valor (0,000) obtenido, el cual se sitúa por debajo del intervalo de error establecido (0,05). Además, el coeficiente de correlación Rho de Spearman fue de 0,947 el cual determina que existe una relación de nivel alta. Lo que indica que un estado financiero sólida es esencial para tomar correctas decisiones.
- Se encontró que el valor de significancia es menor que el margen de error. En consecuencia, se validó la hipótesis alternativa. Asimismo, el coeficiente de correlación Rho obtuvo un valor de 0,947, lo cual indica la existencia de una relación de gran intensidad. Se determinó que existe una conexión relevante en relación a los estados de resultados con la toma de decisiones en los trabajadores de la empresa constructora Livigui Perú S.A.C año 2022. Entonces una declaración eficaz de estado de resultados mejora la toma de decisiones, debido a que este es una herramienta esencial proporcionando una información crítica que ayuda a los directivos a evaluar el rendimiento financiero, planificar el futuro y tomar decisiones informadas para lograr los objetivos de la organización
- Se observó que el nivel de significación es inferior al nivel de error establecido. En consecuencia, se validó la hipótesis alternativa. De igual forma, el coeficiente de correlación Rho arrojó un resultado de 0,940, lo que refleja una correlación de gran intensidad. Como conclusión, se determinó que existe una relación significativa entre el estado de situación financiera y la toma de decisiones por parte de los empleados de la empresa constructora Livigui Perú S.A.C en el año 2022. Ofrece una visión instantánea de la salud financiera de la empresa en un momento determinado al describir sus activos, pasivos y patrimonio neto. Este informe desempeña una función crucial en el procedimiento de toma de decisiones.
- Se encontró que el valor de significancia es menor que el margen de error. En consecuencia, se validó la hipótesis alternativa. También, el valor del coeficiente de correlación Rho se situó en 0,817 lo que indica una relación de alto grado. Se llegó a la conclusión de que los **estados financieros** tienen una relación significativa con la **decisión de inversión** en los trabajadores de la empresa constructora Livigui Perú S.A.C. año 2022. Entonces los estados financieros sirven para los inversores que desean tomar decisiones informadas y

estratégicas sobre dónde invertir su dinero. Al proporcionar información detallada sobre la situación financiera de la empresa, los estados financieros son una fuente valiosa para evaluar el potencial de inversión y gestionar el riesgo.

- Se halló que el nivel de significancia es inferior al margen de error. En consecuencia, se respaldó la hipótesis alternativa. También, el coeficiente de correlación Rho se situó en 0,904, lo que señala la existencia de una relación altamente significativa. Entonces los **estados financieros** tienen una relación significativa con la **decisión de financiamiento** en los trabajadores de la empresa constructora Livigui Perú S.A.C. año 2022. Entonces, s través del análisis de estos estados, los directivos y los inversionistas pueden evaluar la solidez financiera, identificar necesidades de capital, evaluar la aptitud para asumir deudas y elegir las fuentes de financiación más adecuadas.

VII. RECOMENDACIONES

- En primer lugar: antes de tomar cualquier decisión basada en los estados financieros, se debe asegurar de comprender completamente los informes financieros, incluyendo el Estado de Situación Financiera, el Estado de Resultados y el Estado de Flujos de Efectivo. Si es necesario, buscar asesoramiento financiero o contable para interpretarlos de manera adecuada. En segundo lugar, comparar los estados financieros actuales con informes financieros anteriores y con datos de la industria. Esto te permitirá identificar tendencias y comparar el rendimiento de tu empresa con el de otros actores del mercado.
- En segundo lugar: Antes de tomar decisiones basadas en el Estado de Resultados, asegurar de comprender en detalle cada componente del informe y cómo se relacionan entre sí. Esto incluye ingresos, costos de ventas, gastos operativos, impuestos y ganancias netas. En segundo lugar: calcular y analizar los márgenes de beneficio bruto y neto. Los márgenes permitirán evaluar la eficacia operativa y la rentabilidad organizacional son dos aspectos cruciales para el desempeño de la empresa. Comparando los márgenes con los de la industria o competidores que puede proporcionar información valiosa.
- En tercer lugar: Analizar la proporción entre el financiamiento a corto y largo plazo dentro de los pasivos corrientes y no corrientes es el objetivo de la investigación. Esto ayudará determinar la configuración de la estructura de financiamiento de la empresa equilibrada y si requiere cambios en la forma en que obtiene financiamiento. En segundo lugar: Calcular ratios financieras, evaluar la liquidez mediante la relación entre los activos corrientes y los pasivos corrientes es el propósito de la investigación. Y, por último, examinar la composición de los activos para identificar aquellos que podrían estar subutilizados o ineficientes.

- En cuarto lugar: Evaluar el nivel de endeudamiento de la empresa y examinar las condiciones de la deuda que la misma ha adquirido. Determinar si la gestión de la deuda es efectiva y si la empresa cuenta con la capacidad de cumplir con sus compromisos de pago. Y utilizar los datos de los estados financieros actuales como base para realizar proyecciones financieras a futuro. Esto te ayudará a evaluar el potencial de crecimiento y los rendimientos esperados de la inversión. Luego, analizar el estado de Flujos de Efectivo para evaluar la gestión del efectivo y el ciclo de conversión de efectivo de la empresa. Esto te ayudará a entender cómo se gestionan las operaciones de la empresa y cómo se generan flujos de efectivo.
- En quinto lugar: Examinar el nivel de endeudamiento de la empresa y, al mismo tiempo, analizar las condiciones asociadas a la deuda actual. Comprender si la deuda se encuentra bien gestionada y si la empresa puede cumplir con sus obligaciones de pago. En segundo lugar: Asegurar de que la presentación de los estados financieros sea precisa y transparente. La precisión y la integridad de la información financiera son esenciales para tomar decisiones basadas en datos confiables. Finalmente: Sincronizar las decisiones de financiamiento con los objetivos estratégicos preestablecidos por la empresa. Asegurando de que el financiamiento respalde el crecimiento y la expansión de la organización de manera coherente con su visión a largo plazo.

REFERENCIAS

- Alvarez, R. (2017). *Gestión financiera e indicadores de gestión en la banca universal venezolana*. CICAG.
- Apaza, M. M., & Barrantes, S. E. (2020). *Administración financiera*. Instituto del Pacífico.
- Ascate, C. A., & Ramos, F. D. (2019). *Análisis de la rentabilidad para la toma de decisiones en la empresa Rositel S.A.C. en el periodo 2018, Chimbote*. https://repositorio.ucv.edu.pe/bitstream/handle/20.500.12692/57381/B_Astete_CA-Ramos_FD-SD.pdf?sequence=1&isAllowed=y
- Avellaneda, P. F. (2020). *Análisis de los estados financieros y toma de decisiones en la empresa Plastimed S.C.R.L.* <http://repositorio.ulasamericas.edu.pe/bitstream/handle/upa/1145/AVELLANEDA%20PAUCAR.pdf?sequence=1&isAllowed=y>
- Barrios, A. E. (2019). *Gestión Financiera para Mejorar la Toma de Decisiones Gerenciales en el Sector Transporte de Carga del distrito de Paucarpata, Arequipa* 2018. https://repositorio.utp.edu.pe/bitstream/handle/20.500.12867/2325/Edgard%20Barrios_Tesis_Titulo%20Profesional_2019.pdf?sequence=1
- Casas, M., & Pastor, R. (2021). *Análisis financiero para la toma de decisiones de inversión en la empresa Bustamante Vásquez Corporación SAC 2020*. Universidad Privada Antonio Guillermo Urrelo, Cajamarca-Perú. <http://repositorio.upagu.edu.pe/bitstream/handle/UPAGU/2240/TESIS%20AN%c3%81LISIS%20FINANCIERO%20PARA%20LA%20TOMA%20DE%20DECISIONES.pdf?sequence=1&isAllowed=y>
- Castrellón, X., Cuevas, G. Y., & Calderón, R. E. (2021). La importancia de los estados financieros en la toma de decisiones financiera-contables. *Revistas UPAC*. https://revistas.up.ac.pa/index.php/faeco_sapiens/article/view/2179/2018
- Cerna, N. M., & Carlos, D. O. (2018). *Los Estados Financieros y su impacto en la toma de decisiones financieras de las pequeñas empresas rurales de la región Cajamarca*. Universidad Peruana de Ciencias Aplicadas, Lima-Perú.

- https://repositorioacademico.upc.edu.pe/bitstream/handle/10757/623542/Carlos_PD.pdf?sequence=13&isAllowed=y
- Clemente, A. L., & Cuadros, R. F. (2020). *Relacion del Analisis Finaciero y la Toma de Decisiones de la empresa Importadora y Exportadora Gaby SAC Lima 2018*. Universidad Privada del Norte, Lima-Perú.
<https://repositorio.upn.edu.pe/bitstream/handle/11537/27499/Tesis%20ANA%20Y%20RUTH%2013.03.2020.pdf?sequence=8&isAllowed=y>
- Consejo Nacional de Ciencia, T. e. (2018). *CONCYTEC*.
https://portal.concytec.gob.pe/images/renacyt/reglamento_renacyt_version_
- Correa, D. F. (2018). *Analisis e Interpretacion de los Estados Financieros en la empresa El pollo serrano, de la Ciudad de Loja, periodos 2015-2016*. Universidad Nacional de Loja, Loja-Ecuador.
<https://dspace.unl.edu.ec/jspui/bitstream/123456789/20861/1/Diana%20Francisca%20Correa%20Conde..pdf>
- De la Cruz, A. M., & Trujillo, E. J. (2022). *Análisis Financiero y la Toma de Decisiones en las Empresas Comercializadoras de Motocicletas, Distrito de Pichari - 2018*.
https://repositorio.upla.edu.pe/bitstream/handle/20.500.12848/3859/T037_48830663_T.pdf?sequence=1&isAllowed=y
- Delgado Rodríguez, K. A. (2021). *Gestión financiera y rentabilidad en bancos nacionales registrados en la Bolsa de Valores de Lima, periodo 2015 - 2020*. LIMA.
https://repositorio.ucv.edu.pe/bitstream/handle/20.500.12692/76594/Delgado_RKA-SD.pdf?sequence=1&isAllowed=y
- Fajardo, O. M., & Soto, G. C. (2018). *Gestion financiera empresarial*. Ediciones UTMACH.
- Fernández, K. E. (2018). *Análisis de los estados financieros y la toma de decisiones para incrementar rentabilidad en grupo Agrotec Maquinarias S.A.C. 2016-2017*.
<https://repositorio.uss.edu.pe/bitstream/handle/20.500.12802/5189/Fernandez%20Perez%20Kelly%20Elvira.pdf?sequence=1&isAllowed=y>

- Flores, J. (2018). *Finanzas Aplicadas a la Gestion Empresarial*. Lima: Centro de especializacion en contabilidad y finanzas E.I.R.I.
- García, E. P. (2022). *Analisis Economico-Financiero y su Influencia en la Toma de Decisiones de la gencia de Viajes Arcohaleno SRL, Periodos 2018-2019*. Universidad Nacional del Altiplano, Puno 2022. https://tesis.unap.edu.pe/bitstream/handle/20.500.14082/19163/Garc%c3%ada_Ordo%c3%b1ez_Esmeralda_Patricia.pdf?sequence=1&isAllowed=y
- Gonzales Catpo, Y. (. (2022). *Gestión financiera y evaluación de créditos en la financiera Crediscotia, Tarapoto, 2021*. Tarapoto. https://repositorio.ucv.edu.pe/bitstream/handle/20.500.12692/82011/Gonzales_CY-SD.pdf?sequence=1&isAllowed=y
- Hernández, D., Hernández, J. P., Hernández, L. K., & Hernández, A. R. (2022). Análisis financiero y económico para la toma de decisiones efectivas en sociedades anónimas. *Dialnet*. <https://dialnet.unirioja.es/descarga/articulo/8356016.pdf>
- Hernández, R., & Mendoza, C. (2018). *Metodología de la investigación: Ruta cuantitativa, cualitativa y mixta*. México: Mc Graw hill.
- Hernández, R., Fernández, C., & Baptista, L. (2014). *Metodología de la Investigación* (6° ed.). McGRAW-HILL.
- Lester, A. F. (2018). *Rentabilidad y el crecimiento financiero de la empresa Estación de Servicios RETA S.A.C. años 2015-2017*. https://repositorio.ucv.edu.pe/bitstream/handle/20.500.12692/25961/Flories_SLA.pdf?sequence=1&isAllowed=y
- MASABANDA, S. E. (2019). *Procedimientos de gestion financiera en el Banco Desarrollo: Caso Ambato*. Ambato. <https://repositorio.pucesa.edu.ec/bitstream/123456789/2736/1/76897.pdf>
- Mendoza, T. A. (2015). *El análisis financiero como herramienta básica en la toma de decisiones gerenciales, caso: empresa HDP representaciones*. <http://repositorio.ug.edu.ec/bitstream/redug/7897/1/TESIS%20TANIA%20MENDOZA.pdf>
- Monterrosa, C. I., Ospino, M. E., & Quintana, P. J. (2018). *HERRAMIENTA INFORMÁTICA PARA ANALISIS E INTERPRETACION DE ESTADOS FINANCIEROS*. Observatorio de la Economía Latinoamericana,.

<https://www.eumed.net/rev/oel/2018/06/herramienta-estados-financieros.html>

Ñaupas, H., Mejía, E., Novoa, E., & Villagómez, A. (2018). *Metodología de la investigación*. Bogota: Édiciones de la U.

Payano, R. N. (2021). *Los Estados Financieros y la Toma de Decisiones en el Rubro Construcción en San Luis – Lima, 2019*. http://repositorio.ulasamericas.edu.pe/bitstream/handle/upa/1544/PAYANO_ROJAS.pdf?sequence=1&isAllowed=y

Prabhaker, M., Chandra M, P., Uttam, S., Anshul, G., Chinmoy, S., & Amit, K. (Enero de 2019). Descriptive statistics and normality tests for statistical data. *Annals of Cardiac Anaesthesias*. https://doi.org/10.4103/aca.ACA_157_18

Romero, J. A. (2022). Análisis de los estados financieros de la empresa Transporlit S.A. del Cantón Guayaquil periodos 2020-2021. *Dspace*. <http://dspace.utb.edu.ec/bitstream/handle/49000/12841/E-UTB-FAFI-ICA-000774.pdf?sequence=1&isAllowed=y>

Supelano, I. S. (2018). *La influencia de la gestion financiera en el desempeño economico de las Pymes en las ciudades de Medellin, Colombia, Y Monterrey, Mexico. Medellin*. <https://www.proquest.com/openview/d671fb0885f61ac401ac1f96c824860b/1?pq-origsite=gscholar&cbl=18750&diss=y>

URBINA MALLMA, S. D. (2021). *Gestión Financiera y Rentabilidad en la Financiera Proempresa S.A. en el Periodo 2020*. Lima. <https://repositorio.upci.edu.pe/bitstream/handle/upci/538/Tesis%20Final%20Presentado%20-%20SALLY%20URBINA%20MALLMA.pdf?sequence=1&isAllowed=y>

ANEXOS

Anexo 1: Matriz de consistencia

| Formulación del Problema | Objetivos | Hipótesis | Variables | Metodología |
|--|--|---|---|--|
| <p>PROBLEMA GENERAL ¿Qué relación existe entre el análisis de los Estados financieros y toma de decisiones en la empresa Livigui Perú S.A.C?</p> <p>PROBLEMAS ESPECÍFICOS:</p> <ul style="list-style-type: none"> • ¿Qué relación existe entre el estado de resultados y toma de decisiones en la empresa Livigui Perú S.A.C. año 2022? • ¿Qué relación existe entre el estado de situación financiera y toma de decisiones en la empresa Livigui Perú S.A.C. año 2022? • ¿Qué relación existe entre el análisis de los Estados financieros y la decisión de inversión en la empresa Livigui Perú S.A.C. año 2022? • ¿Qué relación existe entre el análisis de los Estados financieros y la decisión de financiamiento en la empresa Livigui Perú S.A.C. año 2022? | <p>OBJETIVO GENERAL Determinar la relación entre el análisis de los Estados financieros y toma de decisiones en la empresa Livigui Perú S.A.C.</p> <p>OBJETIVOS ESPECÍFICOS:</p> <ul style="list-style-type: none"> • Determinar la relación de la gestión financiera con el efecto en la empresa Livigui Perú S.A.C. año 2022. • Determinar la relación entre el estado de situación financiera y toma de decisiones en la empresa Livigui Perú S.A.C. año 2022. • Determinar la relación entre el análisis de los estados financieros y la decisión de inversión en la empresa Livigui Perú S.A.C. año 2022. • Determinar la relación entre el análisis de los estados financieros y la decisión de financiamiento en la empresa Livigui Perú S.A.C. año 2022. | <p>HIPÓTESIS GENERAL El análisis de los Estados financieros se relaciona directamente con la toma de decisiones en la empresa Livigui Perú S.A.C. año 2022.</p> <p>HIPÓTESIS ESPECÍFICAS:</p> <ul style="list-style-type: none"> • El estado de resultados se relaciona directamente con la toma de decisiones en la empresa Livigui Perú S.A.C. año 2022. • El estado de situación financiera se relaciona directamente en la empresa Livigui Perú S.A.C. año 2022. • El análisis de los estados financieros se relaciona directamente con la decisión de inversión en la empresa Livigui Perú S.A.C. año 2022. • El análisis de los estados financieros se relaciona directamente con la decisión de financiamiento en la empresa Livigui Perú S.A.C. año 2022. | <p>Variable 1: Análisis de los estados financieros</p> <ul style="list-style-type: none"> • Estado de resultados de • Estado de situación financiera de <p>Variable 2: Toma de decisiones</p> <ul style="list-style-type: none"> • Decisión de inversión de • Decisión de financiamiento de | <p>MÉTODO Científico</p> <p>ENFOQUE Cuantitativo</p> <p>TIPO Básica</p> <p>NIVEL Correlacional</p> <p>Diseño No experimental</p> <p>POBLACIÓN: 30</p> <p>MUESTRA: 30</p> <p>TÉCNICA: Encuesta</p> <p>PROCESAMIENTO DE DATOS: SPSS</p> |

Anexo 2: Matriz de operacionalización de variables

| Variables de Estudio | Definición Conceptual | Definición Operacional | Dimensión | Indicadores | Escala de Medición |
|------------------------------|---|--|--------------------------------|-----------------------------------|--------------------|
| ANÁLISIS ESTADOS FINANCIEROS | Según Fajardo (2018) señala análisis financiero es el estudio que se hace a la información contable de la empresa, expresada a través de los resultados de los estados financieros, esta información es de poca utilidad si no se la interpreta para que con las conclusiones se puedan tomar decisiones de la misma, con el fin de obtener un mejor rendimiento en las organizaciones. | Según Flores (2018) explica que las técnicas de percepción de estados financieros que con frecuencia emplea el gerente financiero, se pueden clasificar en los siguientes: <ul style="list-style-type: none"> • Estado de resultados • Estado de situación financiera. | Estado de resultados | Método vertical | Ordinal |
| | | | | Método horizontal | |
| | | | | Método de razones | |
| | | | Estado de situación financiera | Método de aumento y disminuciones | |
| | | | | Método de tendencia | |
| | | | | Método gráfico | |
| Toma de decisiones | Es una herramienta que le dice exactamente lo que está pasando, para que así pueda decidir que cambiar y que mantener como esta. Los estados financieros hacen precisamente eso: Proporcionar una instantánea de las finanzas de su negocio en un periodo determinado. Su propósito es proporcionarle como propietario del negocio, una visión general | Según Apaza y Barrantes (2020) las decisiones relacionadas con el dinero se llaman decisiones de financiación, por ello se tomará 2 tipos de decisiones de financiación (p. 37-39) <ul style="list-style-type: none"> • Decisión de inversión | Decisión de inversión | Flujo de caja de la empresa | Ordinal |
| | | | | Utilidades | |
| | | | | Criterios de inversión | |
| | | | Decisión de financiamiento | El costo | |
| | | | | Riesgo | |
| | | | | Posición de flujo de caja | |
| Condición de mercado | | | | | |

| | | | | | |
|--|---|--|--|---------------------------------------|--|
| | rápida de la salud financiera de su negocio y medir el rendimiento del negocio. (Apaza y Barrantes, 2020, p. 30). | <ul style="list-style-type: none">• Decisión de financiamiento | | Capacidad de administración gerencial | |
|--|---|--|--|---------------------------------------|--|

Anexo 3: Instrumento de recolección de datos

INSTRUMENTO PARA LA VARIABLE “ANÁLISIS DE LOS ESTADOS FINANCIEROS”

Es muy grato presentarme ante usted, la presente encuesta constituye parte de una investigación de título: “Análisis de los estados financieros y la toma de decisiones en la empresa Livigui Perú S.A.C. año 2023” este tiene propósitos exclusivamente académicos, manteniendo una discreción total y absoluta.

Instrucciones: Estimado (a) lea detenidamente las preguntas formuladas y marque con una “x” la alternativa con la que más te identifiques.

Variable 1: Análisis de estados financieros

VALORACIÓN:

| | | | | |
|-------------------|---------------|-----------------------------------|---------------|-------------------|
| 1. Muy desacuerdo | 2. Desacuerdo | 3. Ni en desacuerdo ni en acuerdo | 4. De acuerdo | 5. Muy desacuerdo |
|-------------------|---------------|-----------------------------------|---------------|-------------------|

| Ítems o preguntas | | | | | |
|---|---|---|---|---|---|
| V1. Análisis de los estados financieros | | | | | |
| Dimensión 1: Estado de resultados | 1 | 2 | 3 | 4 | 5 |
| 1) La gerencia considera la información financiera como medio de apoyo para tomar decisiones en la empresa. | | | | | |
| 2) Cada una de las operaciones de ingreso y salida de dinero se encuentra debidamente sustentada al final del día para conocer la gestión efectiva de la empresa. | | | | | |
| 3) Considera importante conocer la variación porcentual de un año a otro de los estados financieros para evaluar el desempeño financiero de la empresa. | | | | | |
| 4) Se calculan las razones financieras para identificar la situación financiera que permita tomar decisiones sobre ellas de la empresa. | | | | | |
| 5) El estado de resultados refleja adecuadamente la rentabilidad de la empresa para la toma de decisiones de la empresa. | | | | | |
| Dimensión 2: Estado de situación financiera | | | | | |
| 6) Se identifica los diversos tipos de capital para el análisis de los estados de situación financiera de la empresa. | | | | | |
| 7) Se realiza el análisis de aumentos y disminuciones ayuda a identificar áreas específicas del estado de resultados que han experimentado cambios para la toma de decisiones informadas de la empresa. | | | | | |
| 8) Se utiliza regularmente el análisis de tendencias para evaluar la salud financiera a largo plazo y tomar decisiones estratégicas. | | | | | |
| 9) La incorporación de gráficos en el análisis financiero mejoría la comprensión de los resultados para la colaboración entre los diferentes departamentos de la empresa. | | | | | |

INSTRUMENTO PARA LA VARIABLE “TOMA DE DECISIONES”

Es muy grato presentarme ante usted, la presente encuesta constituye parte de una investigación de título: “Análisis de los estados financieros y la toma de decisiones en la empresa Livigui Perú S.A.C. año 2022”, el cual tiene fines únicamente académicos manteniendo completa absoluta discreción.

Agradecemos su colaboración por las respuestas brindadas de la siguiente encuesta:

Instrucciones: Estimado (a) lea detenidamente las preguntas formuladas y marque con una “x” la alternativa con la que más te identifiques.

Variable 1: toma de decisiones

VALORACIÓN:

| | | | | |
|-------------------|---------------|-----------------------------------|---------------|-------------------|
| 1. Muy desacuerdo | 2. Desacuerdo | 3. Ni en desacuerdo ni en acuerdo | 4. De acuerdo | 5. Muy desacuerdo |
|-------------------|---------------|-----------------------------------|---------------|-------------------|

| Ítems o preguntas | | | | | |
|--|---|---|---|---|---|
| V1. Toma de decisiones | | | | | |
| Dimensión 1: Decisión de inversión | 1 | 2 | 3 | 4 | 5 |
| 1) Se evalúa cuidadosamente el flujo de caja para determinar si hay una posición financiera sólida de la empresa. | | | | | |
| 2) Se evalúa cuidadosamente las utilidades pasadas y proyectadas para determinar si alguna inversión es financieramente viable de la empresa. | | | | | |
| 3) Mantener un adecuado Nivel de Endeudamiento frente a terceros, garantiza la capacidad de pago de la empresa, y dependerá del manejo y control de la Rotación de los créditos otorgados, a fin de mantener y reforzar la liquidez de la empresa. | | | | | |
| 4) Las utilidades sostenidas y crecientes son un factor clave para la atracción de inversores y financiamiento externo en la empresa. | | | | | |
| 5) El período de recuperación de la inversión o el valor presente neto, ayudan a identificar oportunidades para que sean financieramente sólidas de la empresa. | | | | | |
| 6) La empresa evalúa adecuadamente los riesgos asociados con las oportunidades de inversión antes de comprometer sus recursos financieros para una mejor decisión de inversión en la empresa. | | | | | |
| Dimensión 2: Decisión de financiamiento | | | | | |
| 7) Se considera los costos asociados con diferentes fuentes de financiamiento para tomar decisiones sobre cómo obtener capital en la empresa. | | | | | |
| 8) Se considera la volatilidad de los mercados o la capacidad de pago, para seleccionar una fuente de financiamiento en la empresa. | | | | | |
| 9) La consideración de la posición de flujo de caja ayudaría a evitar situaciones de estrés financiero para tomar decisiones de financiamiento más informadas. | | | | | |
| 10) Acorde a las oportunidades y amenazas del mercado la empresa se adapta para tener mejores estrategias de financiamiento en la empresa. | | | | | |

Anexo 4: Validación de instrumento

**Análisis de los Estados Financieros y la toma de decisiones en la Empresa Livigul Peru SAC
año 2022**

**CERTIFICADO DE VALIDEZ DE CONTENIDO DEL INSTRUMENTO
QUE MIDE LA VARIABLE 1: ANÁLISIS DE LOS ESTADOS FINANCIEROS**

| N° | Dimensiones / Items | Pertinencia | | Relevancia | | Claridad | | Sugerencias |
|--|--|-------------|----|------------|----|----------|----|-------------|
| | | SI | NO | SI | NO | SI | NO | |
| Dimensión: Estados de Resultados | | | | | | | | |
| 1 | La gerencia considera la información financiera como medio de apoyo para tomar decisiones en la empresa. | X | | X | | X | | |
| 2 | Cada una de las operaciones de ingreso y salida de dinero se encuentra debidamente sustentada al final del día para conocer la gestión efectiva de la empresa. | X | | X | | X | | |
| 3 | Considera importante conocer la variación porcentual de un año a otro de los estados financieros para evaluar el desempeño financiero de la empresa. | X | | X | | X | | |
| 4 | Se calculan las razones financieras para identificar la situación financiera que permita tomar decisiones sobre ellas de la empresa. | X | | X | | X | | |
| 5 | El estado de resultados refleja adecuadamente la rentabilidad de la empresa para la toma de decisiones de la empresa. | X | | X | | X | | |
| Dimensión: Estado de Situación Financiera | | | | | | | | |
| 6 | Se identifica los diversos tipos de capital para el análisis de los estados de situación financiera de la empresa. | X | | X | | X | | |
| 7 | Se realiza el análisis de aumentos y disminuciones ayuda a identificar áreas específicas del estado de resultados que han experimentado cambios para la toma de decisiones informadas de la empresa. | X | | X | | X | | |
| 8 | Se utiliza regularmente el análisis de tendencias para evaluar la salud financiera a largo plazo y tomar decisiones estratégicas. | X | | X | | X | | |
| 9 | La incorporación de gráficos en el análisis financiero mejoría la comprensión de los resultados para la colaboración entre los diferentes departamentos de la empresa. | X | | X | | X | | |

Observaciones (precisar si o no hay suficiencia) _____ Si, hay suficiencia _____
 Opinión de aplicabilidad: Aplicable (X) Aplicable después de corregir () No Aplicable ()
 Apellidos y nombres del juez validador: HEBER DAVID POMA CORNEJO
 Especialidad del Validador: CONTADOR - ADMINISTRADOR EN FINANZAS CORPORATIVAS

Lima, 03 de octubre del 2023


Heber David Poma Cornejo
 PROMOTOR CONTABLES
 UNA - PUNO

Legenda:

- Pertinencia:** El ítem corresponde al concepto teórico formulado
- Relevancia:** El ítem es apropiado para representar al componente o dimensión específica del constructo.
- Claridad:** Se entiende sin dificultad alguna el enunciado del ítem, es conciso, exacto y directo.
- Nota:** Suficiencia, se dice suficiencia cuando los ítems planteados son suficientes para medir la dimensión.

**Análisis de los Estados Financieros y la toma de decisiones en la Empresa Livigul Peru SAC
año 2022**

**CERTIFICADO DE VALIDEZ DE CONTENIDO DEL INSTRUMENTO
QUE MIDE LA VARIABLE 2: TOMA DE DECISIONES**

| N° | Dimensiones / ítems | Pertinencia | | Relevancia | | Claridad | | Sugerencias |
|--|---|-------------|----|------------|----|----------|----|-------------|
| | | SI | NO | SI | NO | SI | NO | |
| Dimensión: Decisión de Inversión | | | | | | | | |
| 1 | Se evalúa cuidadosamente el flujo de caja para determinar si hay una posición financiera sólida de la empresa. | Y | | Y | | Y | | |
| 2 | Se evalúa cuidadosamente las utilidades pasadas y proyectadas para determinar si alguna inversión es financieramente viable de la empresa. | Y | | Y | | Y | | |
| 3 | Mantener un adecuado Nivel de Endeudamiento frente a terceros, garantiza la capacidad de pago de la empresa, y dependerá del manejo y control de la Rotación de los créditos otorgados, a fin de mantener y reforzar la liquidez de la empresa. | Y | | Y | | Y | | |
| 4 | Las utilidades sostenidas y crecientes son un factor clave para la atracción de inversores y financiamiento externo en la empresa. | Y | | Y | | Y | | |
| 5 | El período de recuperación de la inversión o el valor presente neto, ayudan a identificar oportunidades para que sean financieramente sólidas de la empresa. | Y | | Y | | Y | | |
| 6 | La empresa evalúa adecuadamente los riesgos asociados con las oportunidades de inversión antes de comprometer sus recursos financieros para una mejor decisión de inversión en la empresa. | Y | | Y | | Y | | |
| Dimensión: Decisión de Financiamiento | | | | | | | | |
| 7 | Se considera los costos asociados con diferentes fuentes de financiamiento para tomar decisiones sobre cómo obtener capital en la empresa. | Y | | Y | | Y | | |
| 8 | Se considera la volatilidad de los mercados o la capacidad de pago, para seleccionar una fuente de financiamiento en la empresa. | Y | | Y | | Y | | |
| 9 | La consideración de la posición de flujo de caja ayudaría a evitar situaciones de estrés financiero para tomar decisiones de financiamiento más informadas. | Y | | Y | | Y | | |
| 10 | Acorde a las oportunidades y amenazas del mercado la empresa se adapta para tener mejores estrategias de financiamiento en la empresa. | Y | | Y | | Y | | |

Observaciones (precisar si hay suficiencia) _____ Si, hay suficiencia _____
 Opinión de aplicabilidad: Aplicable (Y) Aplicable después de corregir () No Aplicable ()
 Apellidos y nombres del juez validador: QUILCA GODOY CARLOS EMILIO
 Especialidad del Validador: MAGISTER CONTABILIDAD Y ADM - GESTION EMPRESARIAL

Lima, de 03 de octubre del 2023


 M.Sc. Carlos Emilio Quilca Godoy
 CONTADOR PÚBLICO - LEGISLADO
 Director del Explotador

Legenda :

- Pertinencia :** El ítem corresponde al concepto teórico formulado
- Relevancia :** El ítem es apropiado para representar al componente o dimensión específica del constructo.
- Claridad :** Se entiende sin dificultad alguna el enunciado del ítem, es conciso, exacto y directo.

**Análisis de los Estados Financieros y la toma de decisiones en la Empresa Livigul Peru SAC
año 2022**

**CERTIFICADO DE VALIDEZ DE CONTENIDO DEL INSTRUMENTO
QUE MIDE LA VARIABLE 2: TOMA DE DECISIONES**

| N° | Dimensiones / Items | Pertinencia | | Relevancia | | Claridad | | Sugerencias |
|--|---|-------------|----|------------|----|----------|----|-------------|
| | | SI | NO | SI | NO | SI | NO | |
| Dimensión: Decision de Inversion | | | | | | | | |
| 1 | Se evalúa cuidadosamente el flujo de caja para determinar si hay una posición financiera sólida de la empresa. | Y | | Y | | Y | | |
| 2 | Se evalúa cuidadosamente las utilidades pasadas y proyectadas para determinar si alguna inversión es financieramente viable de la empresa. | Y | | Y | | Y | | |
| 3 | Mantener un adecuado Nivel de Endeudamiento frente a terceros, garantiza la capacidad de pago de la empresa, y dependerá del manejo y control de la Rotación de los créditos otorgados, a fin de mantener y reforzar la liquidez de la empresa. | Y | | Y | | Y | | |
| 4 | Las utilidades sostenidas y crecientes son un factor clave para la atracción de inversores y financiamiento externo en la empresa. | Y | | Y | | Y | | |
| 5 | El período de recuperación de la inversión o el valor presente neto, ayudan a identificar oportunidades para que sean financieramente sólidas de la empresa. | Y | | Y | | Y | | |
| 6 | La empresa evalúa adecuadamente los riesgos asociados con las oportunidades de inversión antes de comprometer sus recursos financieros para una mejor decisión de inversión en la empresa. | Y | | Y | | Y | | |
| Dimensión: Decision de Financiamiento | | | | | | | | |
| 7 | Se considera los costos asociados con diferentes fuentes de financiamiento para tomar decisiones sobre cómo obtener capital en la empresa. | Y | | Y | | Y | | |
| 8 | Se considera la volatilidad de los mercados o la capacidad de pago, para seleccionar una fuente de financiamiento en la empresa. | Y | | Y | | Y | | |
| 9 | La consideración de la posición de flujo de caja ayudaría a evitar situaciones de estrés financiero para tomar decisiones de financiamiento más informadas. | Y | | Y | | Y | | |
| 10 | Acorde a las oportunidades y amenazas del mercado la empresa se adapta para tener mejores estrategias de financiamiento en la empresa. | Y | | Y | | Y | | |

Observaciones (precisar si hay suficiencia) _____ Si, hay suficiencia _____
 Opinión de aplicabilidad: Aplicable (Y) Aplicable después de corregir () No Aplicable ()
 Apellidos y nombres del juez validador: GLILCA GODOY CARLOS EMILIO
 Especialidad del Validador: MAGISTER CONTABILIDAD Y ADM-GESTION EMPRESARIAL

Lima, de 03 de octubre del 2023


 MSc. Glilca Godoy
 Contadora Pública
 Especialista en Contabilidad

Legenda :

Pertinencia : El ítem corresponde al concepto teórico formulado

Relevancia : El ítem es apropiado para representar al componente o dimensión específica del constructo.

**Análisis de los Estados Financieros y la toma de decisiones en la Empresa Livigul Peru SAC
año 2022**

**CERTIFICADO DE VALIDEZ DE CONTENIDO DEL INSTRUMENTO
QUE MIDE LA VARIABLE 1: ANÁLISIS DE LOS ESTADOS FINANCIEROS**

| N° | Dimensiones / Ítems | Pertinencia | | Relevancia | | Claridad | | Sugerencias |
|--|--|-------------|----|------------|----|----------|----|-------------|
| | | SI | NO | SI | NO | SI | NO | |
| Dimensión: Estados de Resultados | | | | | | | | |
| 1 | La gerencia considera la información financiera como medio de apoyo para tomar decisiones en la empresa. | ✓ | | ✓ | | ✓ | | |
| 2 | Cada una de las operaciones de ingreso y salida de dinero se encuentra debidamente sustentada al final del día para conocer la gestión efectiva de la empresa. | ✓ | | ✓ | | ✓ | | |
| 3 | Considera importante conocer la variación porcentual de un año a otro de los estados financieros para evaluar el desempeño financiero de la empresa. | ✓ | | ✓ | | ✓ | | |
| 4 | Se calculan las razones financieras para identificar la situación financiera que permita tomar decisiones sobre ellas de la empresa. | ✓ | | ✓ | | ✓ | | |
| 5 | El estado de resultados refleja adecuadamente la rentabilidad de la empresa para la toma de decisiones de la empresa. | ✓ | | ✓ | | ✓ | | |
| Dimensión: Estado de Situación Financiera | | | | | | | | |
| 6 | Se identifica los diversos tipos de capital para el análisis de los estados de situación financiera de la empresa. | ✓ | | ✓ | | ✓ | | |
| 7 | Se realiza el análisis de aumentos y disminuciones ayuda a identificar áreas específicas del estado de resultados que han experimentado cambios para la toma de decisiones informadas de la empresa. | ✓ | | ✓ | | ✓ | | |
| 8 | Se utiliza regularmente el análisis de tendencias para evaluar la salud financiera a largo plazo y tomar decisiones estratégicas. | ✓ | | ✓ | | ✓ | | |
| 9 | La incorporación de gráficos en el análisis financiero mejora la comprensión de los resultados para la colaboración entre los diferentes departamentos de la empresa. | ✓ | | ✓ | | ✓ | | |

Observaciones (precisar si o no hay suficiencia) _____ Si, hay suficiencia _____

Opinión de aplicabilidad: Aplicable (✓) Aplicable después de corregir () No Aplicable ()

Apellidos y nombres del juez validador: QUILCA GODOY CARLOS EMILIO

Especialidad del Validador: MAGISTER CONTABILIDAD Y ADM - GESTION EMPRESARIAL

Lima, 03 de octubre del 2023


 M.Sc. Carlos Emilio Quilca Godoy
 Contador Público Registrado
 DOCENTE U.T. PUNO

Legenda:

Pertinencia : El ítem corresponde al concepto teórico formulado

Relevancia : El ítem es apropiado para representar al componente o dimensión específica del constructo.

Claridad : Se entiende sin dificultad alguna el enunciado del ítem, es conciso, exacto y directo.

Nota : Suficiencia, se dice suficiencia cuando los ítems planteados son suficientes para medir la dimensión.

**Análisis de los Estados Financieros y la toma de decisiones en la Empresa Livigui Peru SAC
año 2022**

**CERTIFICADO DE VALIDEZ DE CONTENIDO DEL INSTRUMENTO
QUE MIDE LA VARIABLE 1: ANÁLISIS DE LOS ESTADOS FINANCIEROS**

| N° | Dimensiones / ítems | Pertinencia | | Relevancia | | Claridad | | Sugerencias |
|--|--|-------------|----|------------|----|----------|----|-------------|
| | | SI | NO | SI | NO | SI | NO | |
| Dimensión: Estados de Resultados | | | | | | | | |
| 1 | La gerencia considera la información financiera como medio de apoyo para tomar decisiones en la empresa. | X | | X | | X | | |
| 2 | Cada una de las operaciones de ingreso y salida de dinero se encuentra debidamente sustentada al final del día para conocer la gestión efectiva de la empresa. | X | | X | | X | | |
| 3 | Considera importante conocer la variación porcentual de un año a otro de los estados financieros para evaluar el desempeño financiero de la empresa. | X | | X | | X | | |
| 4 | Se calculan las razones financieras para identificar la situación financiera que permita tomar decisiones sobre ellas de la empresa. | X | | X | | X | | |
| 5 | El estado de resultados refleja adecuadamente la rentabilidad de la empresa para la toma de decisiones de la empresa. | X | | X | | X | | |
| Dimensión: Estado de Situación Financiera | | | | | | | | |
| 6 | Se identifica los diversos tipos de capital para el análisis de los estados de situación financiera de la empresa. | X | | X | | X | | |
| 7 | Se realiza el análisis de aumentos y disminuciones ayuda a identificar áreas específicas del estado de resultados que han experimentado cambios para la toma de decisiones informadas de la empresa. | X | | X | | X | | |
| 8 | Se utiliza regularmente el análisis de tendencias para evaluar la salud financiera a largo plazo y tomar decisiones estratégicas. | X | | X | | X | | |
| 9 | La incorporación de gráficos en el análisis financiero mejora la comprensión de los resultados para la colaboración entre los diferentes departamentos de la empresa. | X | | X | | X | | |

Observaciones (precisar si o no hay suficiencia) _____ Si, hay suficiencia _____

Opinión de aplicabilidad: Aplicable (X) Aplicable después de corregir () No Aplicable ()

Apellidos y nombres del juez validador: Villahermosa Quispe Edgar

Especialidad del Validador: _____

Lima, 03 de octubre del 2023


 Dr. Edgar Villahermosa Quispe
 C.O. FIDEA N° 000000
 Nro. Mat. 2086

Legenda:

Pertinencia : El ítem corresponde al concepto teórico formulado

Relevancia : El ítem es apropiado para representar al componente o dimensión específica del constructo.

Claridad : Se entiende sin dificultad alguna el enunciado del ítem, es conciso, exacto y directo.


**Análisis de los Estados Financieros y la toma de decisiones en la Empresa Livigui Peru SAC
año 2022**

**CERTIFICADO DE VALIDEZ DE CONTENIDO DEL INSTRUMENTO
QUE MIDE LA VARIABLE 2: TOMA DE DECISIONES**

| N° | Dimensiones / Items | Pertinencia | | Relevancia | | Claridad | | Sugerencias |
|--|---|-------------|----|------------|----|----------|----|-------------|
| | | SI | NO | SI | NO | SI | NO | |
| Dimensión: Decision de Inversión | | | | | | | | |
| 1 | Se evalúa cuidadosamente el flujo de caja para determinar si hay una posición financiera sólida de la empresa. | X | | X | | X | | |
| 2 | Se evalúa cuidadosamente las utilidades pasadas y proyectadas para determinar si alguna inversión es financieramente viable de la empresa. | X | | X | | X | | |
| 3 | Mantener un adecuado Nivel de Endeudamiento frente a terceros, garantiza la capacidad de pago de la empresa, y dependerá del manejo y control de la Rotación de los créditos otorgados, a fin de mantener y reforzar la liquidez de la empresa. | X | | X | | X | | |
| 4 | Las utilidades sostenidas y crecientes son un factor clave para la atracción de inversores y financiamiento externo en la empresa. | X | | X | | X | | |
| 5 | El periodo de recuperación de la inversión o el valor presente neto, ayudan a identificar oportunidades para que sean financieramente sólidas de la empresa. | X | | X | | X | | |
| 6 | La empresa evalúa adecuadamente los riesgos asociados con las oportunidades de inversión antes de comprometer sus recursos financieros para una mejor decisión de inversión en la empresa. | X | | X | | X | | |
| Dimensión: Decision de Financiamiento | | | | | | | | |
| 7 | Se considera los costos asociados con diferentes fuentes de financiamiento para tomar decisiones sobre cómo obtener capital en la empresa. | X | | X | | X | | |
| 8 | Se considera la volatilidad de los mercados o la capacidad de pago, para seleccionar una fuente de financiamiento en la empresa. | X | | X | | X | | |
| 9 | La consideración de la posición de flujo de caja ayudaría a evitar situaciones de estrés financiero para tomar decisiones de financiamiento más informadas. | X | | X | | X | | |
| 10 | Acorde a las oportunidades y amenazas del mercado la empresa se adapta para tener mejores estrategias de financiamiento en la empresa. | X | | X | | X | | |

Observaciones (precisar si hay suficiencia) _____ Si, hay suficiencia _____
 Opinión de aplicabilidad: Aplicable (X) Aplicable después de corregir () No Aplicable ()
 Apellidos y nombres del juez validador: Villuhermosa Quispe Edgar
 Especialidad del Validador: _____

Lima, de 03 de octubre del 2023


 D. Edgar Villuhermosa Quispe
 Ronda del Exbarrio ICO
 Nro. Mat. 2088

Legenda :

Pertinencia : El Item corresponde al concepto teórico formulado

Relevancia : El item es apropiado para representar al componente o dimensión específica del constructo.

Claridad : Se entiende sin dificultad alguna el enunciado del item, es conciso, exacto y directo.

Nota : Suficiencia, se dice suficiencia cuando los items planteados son suficientes para medir la dimensión.

Anexo 6: Carta de solicitud de la empresa

"AÑO DE LA UNIDAD, LA PAZ Y EL DESARROLLO"

Lima, 27 de setiembre del 2023

CARTA N°001-2023/YRCC

**Señor Oscar Pizarro Mora
Gerente de LIVIGUI PERU S.A.C**

Presente. -

ASUNTO: SOLICITO PERMISO PARA REALIZAR MI INVESTIGACION DE TESIS: ANÁLISIS DE LOS ESTADOS FINANCIEROS Y LA TOMA DE DECISIONES EN LA EMPRESA LIVIGUI PERU S.A.C. AÑO 2022.

De mi consideración:

Yo, Yemny Rosa Condori Ccallo, identificado con DNI N° 71233342 con domicilio en Jr. Almirante Martin Guisse N°1750 Lince Lima, me es grato dirigirme a Usted para saludarlo cordialmente y detallar;

Que, en mi calidad de Bachiller y encontrándome realizando el programa de titulación en modalidad taller de elaboración de tesis de la Universidad Cesar Vallejo, Filial Lima Callao, quisiera contar con su autorización y permiso para desarrollar mi investigación en su prestigiosa institución LIVIGUI PERU S.A.C.

Por lo expuesto, ruego a Usted acceder a mi solicitud para realizar mi investigación de tesis en su representada.

Sin mas que agregar, quedo de Usted a la espera de su pronta respuesta, no dudo que la presente tenga la aceptación esperada.

Atentamente;



YEMNY ROSA CONDORI CCALLO



"AÑO DE LA UNIDAD, LA PAZ Y EL DESARROLLO"

Arequipa, 30 de setiembre del 2023

AUTORIZO: PERMISO PARA IMPLEMENTAR ESTUDIO EN LA EMPRESA LIVIGUI PERU S.A.C.

Presente. –

Yo, Oscar Pizarro Mora, identificado con número de DNI N° 40247453, Gerente de LIVIGUI PERU S.A.C., en el presente documento otorgo autorización a la Srta. Yemny Rosa Condori Ccallo, identificado con DNI N° 71233342 para que realice su proyecto de investigación denominada: El análisis de los estados financieros y la toma de decisiones en la empresa LIVIGUI PERU S.A.C. año 2022, para el cual deberá realizar la coordinación con el jefe de área para que puedan brindar la información que solicite.

Al finalizar la investigación solicitamos nos hagan llegar el informe de la presente investigación y guardar la confidencialidad de la información de la empresa.

Hago propicia la oportunidad para expresa las muestras de mi especial consideración.

Atentamente,


OSCAR PIZARRO MORA
GERENTE DOMICILIAL


"AÑO DE LA UNIDAD, LA PAZ Y EL DESARROLLO"

Arequipa, 30 de setiembre del 2023

AUTORIZO: PERMISO PARA PUBLICAR LA IDENTIDAD DE LA EMPRESA LIVIGUI PERU S.A.C.

Presente. –

Yo, Oscar Pizarro Mora, identificado con número de DNI N° 40247453, Gerente de LIVIGUI PERU S.A.C., en el presente documento otorgo autorización a la Srta. Yemny Rosa Condori Ccallo, identificado con DNI N° 71233342 para que publique la identidad de la empresa Livigui Peru S.A.C en la investigación denominada: El análisis de los estados financieros y la toma de decisiones en la empresa LIVIGUI PERU S.A.C. año 2022.

Al finalizar la investigación solicitamos nos hagan llegar el informe de la presente investigación y guardar la confidencialidad de la información de la empresa.

Hago propicia la oportunidad para expresa las muestras de mi especial consideración.

Atentamente,



Oscar Pizarro Mora
GERENTE COMERCIAL

