



**UNIVERSIDAD CÉSAR VALLEJO**

**FACULTAD DE CIENCIAS EMPRESARIALES**

**ESCUELA PROFESIONAL DE CONTABILIDAD**

Propiedad, planta y equipo y su incidencia en el Estado de resultados,  
en las empresas textiles del distrito de la Victoria, año 2023

TESIS PARA OBTENER EL TÍTULO PROFESIONAL DE:

Contador Público

**AUTOR:**

Caceres Carrasco, Nelson Bryam ([orcid.org/0000-0001-6447-7279](https://orcid.org/0000-0001-6447-7279))

**ASESOR:**

Dr. García Céspedes, Gilberto Ricardo ([orcid.org/0000-0001-6301-4950](https://orcid.org/0000-0001-6301-4950))

**LÍNEA DE INVESTIGACIÓN:**

Finanzas

**LÍNEA DE RESPONSABILIDAD SOCIAL UNIVERSITARIA:**

Apoyo a la reducción de brechas y carencias en la educación en todos sus niveles

LIMA – PERÚ

2023

## Dedicatoria

El desarrollo de esta investigación se la dedico a todas las personas que siempre estuvieron conmigo a lo largo de este proceso de aprendizaje para poder realizar este proyecto, asímimo se lo dedico a Dios, ya que con su fortaleza y bienestar supo guiarme en darme inteligencia y así poder realizar esta investigación de la mejor manera.

### Agradecimiento

En primer lugar, agradezco a Dios, ya que sin su manto espiritual no podría estar presente haciendo esta investigación, gracias a él tengo salud y fuerzas para seguir adelante y continuar con mis metas y poder cumplir mis sueños, agradezco a mis padres por siempre brindarme sus consejos para seguir adelante y su amor para asíyo tener el carisma y la paciencia en resolver este trabajo, también agradezco a mi esposa, ya que sus ánimos y su fuerza me ayudaron a seguir adelante, a nunca rendirme y seguir firme con la paciencia en resolver cada contenido de esta tesis.



**UNIVERSIDAD CÉSAR VALLEJO**

**FACULTAD DE CIENCIAS EMPRESARIALES  
ESCUELA PROFESIONAL DE CONTABILIDAD**

**Declaratoria de Originalidad del Autor**

Yo, CACERES CARRASCO NELSON BRYAM estudiante de la FACULTAD DE CIENCIAS EMPRESARIALES de la escuela profesional de CONTABILIDAD de la UNIVERSIDAD CÉSAR VALLEJO SAC - LIMA NORTE, declaro bajo juramento que todos los datos e información que acompañan la Tesis titulada: "PROPIEDAD, PLANTA Y EQUIPO Y SU INCIDENCIA EN EL ESTADO DE RESULTADOS, EN LAS EMPRESAS TEXTILES DEL DISTRITO DE LA VICTORIA, AÑO 2023", es de mi autoría, por lo tanto, declaro que la Tesis:

1. No ha sido plagiada ni total, ni parcialmente.
2. He mencionado todas las fuentes empleadas, identificando correctamente toda cita textual o de paráfrasis proveniente de otras fuentes.
3. No ha sido publicada, ni presentada anteriormente para la obtención de otro grado académico o título profesional.
4. Los datos presentados en los resultados no han sido falseados, ni duplicados, ni copiados.

En tal sentido asumo la responsabilidad que corresponda ante cualquier falsedad, ocultamiento u omisión tanto de los documentos como de la información aportada, por lo cual me someto a lo dispuesto en las normas académicas vigentes de la Universidad César Vallejo.

<b>Nombres y Apellidos</b>	<b>Firma</b>
CACERES CARRASCO NELSON BRYAM <b>DNI:</b> 70495455 <b>ORCID:</b> 0000-0001-6447-7279	Firmado electrónicamente por: NBCACERESC el 11- 03-2024 17:17:51

Código documento Trilce: INV - 1525323



**UNIVERSIDAD CÉSAR VALLEJO**

**FACULTAD DE CIENCIAS EMPRESARIALES  
ESCUELA PROFESIONAL DE CONTABILIDAD**

### **Declaratoria de Autenticidad del Asesor**

Yo, GARCIA CESPEDES GILBERTO RICARDO, docente de la FACULTAD DE CIENCIAS EMPRESARIALES de la escuela profesional de CONTABILIDAD de la UNIVERSIDAD CÉSAR VALLEJO SAC - LIMA NORTE, asesor de Tesis titulada: "PROPIEDAD, PLANTA Y EQUIPO Y SU INCIDENCIA EN EL ESTADO DE RESULTADOS, EN LAS EMPRESAS TEXTILES DEL DISTRITO DE LA VICTORIA, AÑO 2023", cuyo autor es CACERES CARRASCO NELSON BRYAM, constato que la investigación tiene un índice de similitud de 18.00%, verificable en el reporte de originalidad del programa Turnitin, el cual ha sido realizado sin filtros, ni exclusiones.

He revisado dicho reporte y concluyo que cada una de las coincidencias detectadas no constituyen plagio. A mi leal saber y entender la Tesis cumple con todas las normas para el uso de citas y referencias establecidas por la Universidad César Vallejo.

En tal sentido, asumo la responsabilidad que corresponda ante cualquier falsedad, ocultamiento u omisión tanto de los documentos como de información aportada, por lo cual me someto a lo dispuesto en las normas académicas vigentes de la Universidad César Vallejo.

LIMA, 13 de Diciembre del 2023

<b>Apellidos y Nombres del Asesor:</b>	<b>Firma</b>
GARCIA CESPEDES GILBERTO RICARDO <b>DNI:</b> 08394097 <b>ORCID:</b> 0000-0001-6301-4950	Firmado electrónicamente por: GIGARCIACES el 13- 12-2023 18:07:55

Código documento Trilce: TRI - 0695996

## Índice de contenidos

Dedicatoria.....	II
Agradecimiento.....	III
Índice de contenidos.....	IV
Índice de tablas.....	V
Índice de figuras.....	VII
Resumen.....	VIII
Abstract.....	IX
<i>I.</i> INTRODUCCIÓN.....	1
<i>II.</i> MARCO TEÓRICO.....	4
<i>III.</i> METODOLOGÍA.....	16
3.1 Tipo y diseño de investigación.....	16
3.2 Variables y Operacionalización.....	17
3.3 Población, muestra, muestreo y unidad de análisis.....	18
3.4 Técnicas e instrumentos de recolección de datos.....	20
3.5. Procedimientos.....	26
3.6. Método de análisis de datos.....	27
3.7. Aspectos éticos.....	27
<i>IV.</i> RESULTADOS.....	28
4.1 Estadística descriptiva.....	28
4.2 Estadística inferencial.....	53
<i>V.</i> DISCUSIÓN.....	59
<i>VI.</i> CONCLUSIONES.....	62
<i>VII.</i> RECOMENDACIONES.....	63
REFERENCIAS .....	64
ANEXOS.....	66

## Índice de Tablas

Tabla N° 1: Escala de Likert.....	18
Tabla N° 2: Estratificación de la muestra.....	19
Tabla N° 3: Validación de Expertos.....	21
Tabla N° 4: Escala de fiabilidad del instrumento.....	21
Tabla N° 5: Confiabilidad del instrumento de la variable propiedad, planta y equipo.....	22
Tabla N° 6: Fiabilidad de cada elemento del instrumento de la propiedad, planta y equipo.....	22
Tabla N° 7: Fiabilidad del instrumento de la variable Estado de Resultados.....	24
Tabla N° 8: Fiabilidad de cada elemento del instrumento de la variable Estado de Resultados.....	24
Tabla N° 9: Equipo de transporte.....	28
Tabla N° 10: Maquinaria.....	29
Tabla N° 11: Equipo de oficina.....	30
Tabla N° 12: Recursos Económicos.....	31
Tabla N° 13: Edificios.....	32
Tabla N° 14: Terrenos.....	33
Tabla N° 15: Equipos de cómputo.....	34
Tabla N° 16: Arrendamiento financiero.....	35
Tabla N° 17: Arrendamiento operativo.....	36
TABLA N° 18: Arrendamiento de maquinaria.....	37
Tabla N° 19: Arrendamiento de bienes inmuebles.....	38
Tabla N° 20: Inversión de dinero.....	39
Tabla N° 21: Arrendamiento puro.....	40
Tabla N° 22: Ingresos.....	41
Tabla N° 23: Costo.....	42
Tabla N° 24: Gastos.....	43
Tabla N° 25: Utilidad neta.....	44
Tabla N° 26: Utilidad bruta.....	45
Tabla N° 27: Ventas.....	46
Tabla N° 28: Impuesto a la renta.....	47
Tabla N° 29: Ganancias obtenidas.....	48
Tabla N° 30: Logros alcanzados.....	49
Tabla N° 31: Beneficio económico.....	50
Tabla N° 32: Desempeño operativo.....	51
Tabla N° 33: Rentabilidad efectiva.....	52

Tabla N° 34: Prueba de Shapiro - Wilk.....	53
Tabla N° 35: Validación de Hipótesis General.....	54
Tabla N° 36: Validación de Hipótesis Específica 1.....	55
Tabla N° 36: Validación de Hipótesis Específica 2.....	56
Tabla N° 36: Validación de Hipótesis Específica 3.....	57



## Índice de Figuras

Figura N° 1: Equipo de transporte .....	28
Figura N° 2: Maquinaria.....	29
Figura 3: Equipos de oficina .....	30
Figura 4: Recursos económicos.....	31
Figura 5: Edificios .....	32
Figura 6: Terrenos .....	33
Figura 7: Equipo de computo .....	34
Figura 8: Arrendamiento financiero.....	35
Figura 9: Arrendamiento operativo .....	36
Figura 10: Arrendamiento de maquinaria.....	37
Figura 11: Arrendamiento de bienes inmuebles.....	38
Figura 12: Inversión de dinero.....	39
Figura 13: Arrendamiento puro .....	40
Figura 14: Ingresos.....	41
Figura 15: Costos .....	42
Figura 16: Gastos .....	43
Figura 17: Utilidad neta .....	44
Figura 18: Utilidad bruta .....	45
Figura 19: Ventas .....	46
Figura 20: Impuesto a la renta .....	47
Figura 21: Ganancias obtenidas .....	48
Figura 22: Logros alcanzados .....	49
Figura 23: Beneficio economico.....	50
Figura 24: Desempeño operativo.....	51
Figura 25: Rentabilidad efectiva.....	52

## Resumen

Este informe presenta como objetivo investigar la propiedad, planta y equipo en las empresas textiles del distrito de la Victoria, año 2023, así tener como resultado un mejor proceso contable con respecto a la NIC 16, el cual ayudara a que estas empresas, puedan ingresar de forma correcta sus registros acerca de los activos fijos y poder diferenciar de las existencias, teniendo en cuenta qué puede ir como gasto y qué puede ir en almacén y así ser generado como repuesto para el mejoramiento de la vida útil de las maquinarias.

Sabiendo este proceso contable respetando la Norma Internacional de Contabilidad 16, habrá mejor futuro en las empresas, ya que esta cuenta del activo fijo es la inversión de la empresa, es aquella que genera rentabilidad, es la que brinda el apoyo y respalda la capacidad de las empresas para así obtener ganancias, es por ello que es necesario tener un mejor manejo de los bienes y por consiguiente, evitar la compra innecesaria de equipos que ya están en propiedad de la empresa y optimizar recursos y tiempo para la inspección de activos, ya que como bien sabemos en el país son las que brindan más empleo y estabilidad a los peruanos, las empresas textiles.

Palabras clave: existencias, rentabilidad, recursos.

## Abstract

This report aims to investigate ownership, plant and equipment in textile companies in the district of Victoria, year 2023, as well as to result in a better accounting process with respect to IAS 16, which will help these companies to correctly enter their records about fixed assets and be able to differentiate from inventories, taking into account what can go as an expense and what can go in warehouse and thus be generated as a spare part for the improvement of the useful life of the machinery.

Knowing this accounting process respecting International Accounting Standard 16, there will be a better future in companies, since this fixed asset account is the investment of the company, it is the one that generates profitability, it is the one that provides support and supports the ability of companies to obtain profits, that is why it is necessary to have a better management of the assets and therefore, Avoid the unnecessary purchase of equipment that is already owned by the company and optimize resources and time for the inspection of assets, since as we know in the country are the ones that provide more employment and stability to Peruvians, textile companies.

Keywords: inventories, profitability, resources.

## I. INTRODUCCIÓN

La problemática del presente trabajo de investigación consiste en que hay empresas textiles que no reconocen sus activos fijos como deberían, ya que compran maquinarias con sus respectivos repuestos y en muchas ocasiones se registra de manera conjunta y esto no debería ser así, porque se debe diferenciar lo que es una maquinaria de lo que es un repuesto y verificar incluso si el repuesto que se compra es para su uso en más de un ejercicio, teniendo en cuenta que los repuestos se contabilizan como una existencia y no como un activo fijo, los repuestos se van consumiendo, además de que un repuesto se va a reconocer como propiedad, planta y equipo, cuando su costo sea importante y tenga al menos un año de vida útil, caso contrario, se tomará como inventario. El problema se origina que, al no efectuarse el proceso contable adecuado en este tipo de empresas, en la que muchas tienen como criterio de que si el repuesto es para uso de la maquinaria se debería tomar en cuenta como parte del activo fijo y no como un bien de inventario, sin tomar en cuenta lo que dice la NIC 16, que indica los lineamientos estipulados acerca de cómo debería ser el reconocimiento y como afecta esto a la empresa. Uno de los errores considerables que tienen las empresas textiles en cuanto a sus inversiones, es el control adecuado del activo fijo y esto genera daños en la sociedad, considerando que el activo fijo se convierte en un activo rentable y ellos son los que brindan el apoyo que respalda la capacidad de las empresas para obtener ganancias. De tal manera que, al no generarse un buen tratamiento contable respetando la NIC 16, a futuro se reflejará en el estado de resultados, las pérdidas que poco a poco se irá generando y con esto las posibles quiebras de empresas textiles, teniendo en cuenta que en el país son las que brindan más empleo y estabilidad a los peruanos, es por ello que es necesario tener un mejor manejo de los bienes y evitar la compra innecesaria de equipos ya en propiedad de la empresa y optimiza recursos y tiempo para la inspección de activos.

Para llevar a cabo el actual trabajo de indagación se genera seguidamente el problema general: ¿Cómo la propiedad, planta y equipo incide en el estado de resultados, en las empresas textiles del distrito de la Victoria, año 2023?, como problemas específicos se tiene: i) ¿Cómo la propiedad, planta y equipo incide en el estado financiero, en las empresas textiles del distrito de la Victoria, año 2023?, ii) ¿Cómo los activos tangibles inciden en el estado financiero, en las empresas textiles del distrito de la Victoria, año 2023?, iii) ¿Cómo los activos tangibles inciden en el estado de resultados, en las empresas textiles del distrito de la Victoria, año 2023?

Justificación adecuada, es fundamental ya que el este proyecto investigará como la propiedad, planta y equipo incide en el estado de resultados, en las empresas textiles del distrito de la Victoria, de manera que se verifique estas irregularidades y como afecta a la empresa. El argumento de la importancia social, accede con esta investigación, las compañías que vean este rubro, puedan ver cuán influyente es la propiedad, planta y equipo con respecto al EE. RR y las irregularidades que genera a la empresa, al tomar malas decisiones en cuanto al registro de esta actividad, al no tener en cuenta el proceso adecuado siguiendo con la normativa. La justificación práctica, tiene como fin ser confiable en un futuro y lo sepan aprovechar considerando realizar un tema parecido al trabajo realizado, teniendo en cuenta que va dirigida para la sociedad en cuanto al tema financiero. La justificación teórica, proporciona que este proyecto brinde solución a las entidades textiles de la Victoria y a aquellos entes que necesiten conocer este tema. Observando datos sobre como la propiedad, planta y equipo contribuye en tener una decisión y en los estados de resultados, y con ello luego ver que pueda regular o controlar las consecuencias adversas que lleguen a ser de importancia en caso de este tipo de irregularidad y cómo podría continuar dentro de los parámetros prescritos. Por último, la justificación de viabilidad, nos orienta que al desarrollar el presente trabajo sea fiable, ya que este tema es fundamental para todas las compañías dedicadas a esta actividad, guiará a las siguientes investigaciones que tengan interés sobre la propiedad, planta y equipo y su incidencia en los estados de resultados, sabiendo que esto se sabe muy poco aun, pero que es fundamental saber y conocer cómo uno puede asumir decisiones luego de la proyección final que involucra este estado financiero. Se tiene por objetivo general Investigar como la propiedad, planta y equipo incide en el estado de resultados, en las empresas textiles del distrito de la Victoria, año 2023.

Por consiguiente, estos objetivos específicos se establecen: i) Investigar como la propiedad, planta y equipo incide en el EE. FF, en las entidades textiles del distrito de la Victoria, año 2023, ii) Investigar como los activos tangibles inciden en el estado financiero, en las entidades textiles del distrito de la Victoria, año 2023, iii) Investigar como los activos tangibles inciden en el estado de resultados, en las empresas textiles del distrito de la Victoria, año 2023. Se estableció la hipótesis general, La propiedad, planta y equipo incide en el EE. RR en las entidades textiles del distrito de la Victoria, año 2023, con sus hipótesis específicas: i) La propiedad, planta y equipo incide en el EE. FF, en las entidades textiles del distrito de la Victoria, año 2023, ii) Los activos tangibles inciden en el EE. FF, en las empresas textiles del distrito de la Victoria, año 2023, iii) Los activos tangibles inciden en el EE. RR, en las entidades textiles del distrito de la Victoria, año 2023.

## II. MARCO TEÓRICO

Como antecedentes de Propiedad, planta y equipo. Para, Espinoza Chavesta, J. (2020). En su Tesis “Aplicar la norma fiscal y la NIC 16: Depreciación del inmovilizado material y así conocer el resultado de los EE. FF de la entidad constructora Puck Maquinarias EIRL del año, 2020”. Trabajo de titulación para obtener título de Maestro en Tributación y Fiscalidad Internacional. Universidad Católica Santo Toribio de Mogrovejo escuela de posgrado, Chiclayo – Perú. Asimismo, el fin general es examinar de que forma se aplica la regla y la NIC 16 - Propiedades, plantas y equipo en depreciación y así saber el efecto en los EE. FF de la Constructora Puck Maquinarias EIRL. El autor concluye que, en el caso especial de los aspectos relevantes de determinados elementos del inmovilizado material, éstos no son considerados en las valoraciones que el ente económico realiza con respecto al tiempo de utilidad, que una parte significativa no se tomó en cuenta.

De la misma manera, Castañeda Vargas, N. (2021). “Desaciertos en valoraciones contables de propiedades, plantas y equipos y su efecto en el balance general y fiscal de las entidades de transportes de servicio interprovincial Arequipa, 2021”. Tesis para alcanzar el título de Contadora Pública. Universidad Nacional de San Agustín de Arequipa, facultad de Ciencias Contables y Financieras, escuela profesional de Contabilidad, Arequipa – Perú. Asimismo, el objetivo general es conocer el resultado de los fallos en las estimaciones contables de los activos fijos tangibles en Transportes Transandina S.A.C. a la situación financiera y fiscal. Así, el autor concluye que los errores en las estimaciones contables del inmovilizado material afectan a la situación financiera, el aumento de la depreciación acumulada, que se debe a errores en el cálculo de los plazos de amortización en 2020, este efecto se reflejó de igual forma en los resultados acumulados, en el ejercicio 2021, el inmovilizado material aumentó por costes posteriores, en el mismo año, surgió como tributo del pago de una renta diferido en una tasa como consecuencia de la depreciación acelerada de activos adquiridos en arrendamiento capitalizable.

Adicionalmente, Verde Leandro, M, Villena Tordocillo, C, Villena Tordocillo, G. (2021). En su Tesis, “Implantación de procedimientos relacionados con la contabilidad, valoración y amortización del inmovilizado material en el manejo del

patrimonio de la municipalidad provincial de Lauricocha, 2021". Tesis para lograr el título de Contador Público. Universidad Nacional Hermilio Valdizán facultad de Ciencias Contables y Financieras, Huánuco – Perú. Donde el objetivo general es como analizar el implementar de los procesos para registrar activos fijos tangibles incide en el control de activos en la provincia de Lauricocha. Como conclusión el autor indica el demostrar que el método MPL y su aplicación, el reconocimiento y evaluación de recursos financieros, activos tangibles inciden en el manejo de los recursos del patrimonio, ya que, hay una relación y conexión importante entre estas dos variables.

Como antecedente a la variable de Propiedad, planta y equipo, Hurtado Ccencho, B. (2020). Sustenta en la tesis "Revisión y título de activos fijos tangibles "en la unidad de la junta de educación local en Angarae, 2020". Proyecto de indagación para lograr el título de Maestro en Ciencias Empresariales, Universidad Nacional de Huancavelica, Facultad de Ciencias Empresariales, Unidad de Posgrado, Huancavelica – Perú. Luego, el fin a alcanzar es establecer la conexión entre el rubro propiedad, planta y equipo y la auditoría financiera de la unidad de la Junta Local de Educación de Angaraes. El autor concluye que, se ha demostrado que se relaciona de manera positiva con auditoría financiera y principalmente activos fijos tangibles en la junta de educación local de Angaraes.

De la misma manera, Cruzado Cueva, M. (2019). En su Tesis, "El efecto de la política de cálculo del inmovilizado material en los estados financieros anuales en la DRELM, 2019". Tesis de Maestría en Administración Pública, Universidad César Vallejo, Programa de Maestría Programa de Maestría en Administración Pública, Lima – Perú. Donde el objetivo general es conocer el efecto de los principios contables de los bienes tangibles en los EE. FF de la DRELM. El autor concluye que los principios contables de los activos fijos tangibles tienen un impacto significativo en los estados contables de la DRELM, por lo que mejorar la política contable de reestructuración personal contribuirá a la mejora de los estados contables en sus tres dimensiones: racionalidad, confiabilidad y posibilidad.

Por otro lado, Caruajulca Orrillo, A. (2019). Sustenta en la Tesis "La proyección en finanzas y su impacto en el Balance General y el EE. RR en la empresa privada Instituto Celendín, 2019". Proyecto de



Investigación para obtener el título de Contador Público. Universidad Privada del Norte, Facultad de Negocios, Cajamarca – Perú. Con ello, el principal objetivo es encontrar la prevalencia de la proyección en el balance general y estado de resultados del Instituto Privado Celendín. El autor concluye que se ha demostrado que la planificación financiera tiene un efecto a favor directo en el balance y el EE. RR. del Instituto Privado Celendín.

Adicionalmente, Inocente Jacobo, F. (2019). En su Tesis “Impacto del arrendamiento en el EE. RR. y el Balance General de la Entidad Minera Mega Exportadora del Perú S.A.C, 2019”. En su Tesis para optar el título profesional de Contador Público. Universidad Ricardo Palma, Facultad de Ciencias Económicas y Empresariales, Escuela Profesional de Contabilidad y Finanzas, Lima – Perú. Donde el fin general es establecer en qué medida perjudica este alquiler de manera operativa a la empresa minera Mega Exportadora del Perú S.A.C. sobre la cuenta de ganancias y pérdidas y la situación financiera. El autor concluye que, para ser presentado en las cuentas anuales, el arrendamiento operativo primero debe registrarse según el plan general de contabilidad (PCGE) y antes debe reflejarse y medirse según un informe financiero internacional. Normas Internacionales (NIIF) para las cuales las disposiciones antes mencionadas exigen la habilitación y capacitación necesarias, además de las leyes tributarias, así como la Ley del Impuesto a la Renta y la Ley General del IVA.

De la misma manera, Lévano Castillo, J. (2019). Sustenta en la Tesis “Brecha cambiaria del comercio de bienes importados y su efecto en los EE. RR de la entidad Sistemas de Perforación y Geotecnia S.A.C., para el periodo 2019”. Proyecto de investigación y así alcanzar el título profesional de Licenciado en Administración de Negocios Globales. Universidad Ricardo Palma, Facultad de Ciencias Económicas y Empresariales, Escuela Profesional de Administración de Negocios Globales, Lima – Perú. Luego, el fin principal es, conocer cómo afecta la diferencia en las transacciones de bienes importados Sistemas de Perforación y Geotécnia S.A.C. - a la cuenta de resultados de la empresa. El autor concluye que la desigualdad del tipo de cambio se debe principalmente a las fechas de creación de los comprobantes de compra/venta versus la fecha de registro contable de los ingresos/pagos. Además, quedó claro que cuanto más se tarda en tramitar el documento correspondiente (ya sea de cobro o de pago), mayor es el efecto

desfavorable en la cuenta de ganancias y pérdidas.

Por otro lado, Caballero Montañez, R. (2020). En su Tesis “Cuenta de resultados según el modelo actual y de largo plazo y toma de decisiones de gestión, caso: Industrias Willy Busch s.a., periodo 2020”. Tesis para obtener el título profesional de Contador Público. Universidad Nacional del Callao, Facultad de Ciencias Contables, Unidad de investigación de la Facultad de Ciencias Contables, Callao – Perú. Donde el fin general es, conocer para mejorar la decisión de la gerencia respecto a los beneficios del período: Caso Industrias Willy Busch S.A. El autor concluye que el estado de resultados según el modelo actual y de largo plazo mejora la decisión sobre los efectos del período: Industrias Willy Busch S.A.

De la misma manera, Salazar Rebaza, C. (2021). Sustenta en la Tesis “Fabricación de una cuenta de pérdidas y ganancias en una entidad de sostenimiento que involucra al RER, Huarochirí 2021”. Tesis para alcanzar el título profesional de Contador Público. Universidad César Vallejo, Facultad de Ciencias Empresariales, Escuela Profesional de Contabilidad, Lima – Perú. Asimismo, el objeto general es preparar una cuenta de pérdidas y ganancias en una empresa de mantenimiento según un sistema especial de ingresos. El autor concluye que, de acuerdo a costo de las ventas, se puede valorar que los insumos y elementos secundarios utilizados en la empresa se realizaron mediante la realización de costos colateral de prestación y la elaboración, por lo que se conocen los costos de venta a partir del mantenimiento de la compañía.

Para el proceso del trabajo, se utilizó conceptos asociados con el tema. Por tanto, tenemos el marco teórico en cuanto a la primera variable:

Concepto de la propiedad, la planta y equipo: “se refiere a bienes a usar con el fin de producir fondos y prestación, proporcionarlos, alquilarlos con un fin en la parte de admin. y con ello lograr que sean utilizados por mucho tiempo y que representan una inversión para adquisición de los recursos operativos de los cuales se esperan beneficios financieros por su uso en el curso normal del negocio” (Marino, 2020, pág. 14).

Activos tangibles: Son bienes propiedad de compañías que tienen un elemento físico y se conservan en la producción o colocación de los servicios y los activos, para el arriendo a terceras personas o algún fin administrativo. En otras palabras, estos activos se compran o construyen para usar en los

procedimiento de la empresa y con esto no ser vendido, son de largo plazo y generalmente transferibles y tienen sustancia física. Se clasifican en inmovilizado material y terrenos e instalaciones productivas. (Quevedo M, 2019, pág. 38)

Equipo de transporte: Todos los vehículos utilizados para la entrega de mercadería, como camiones, furgonetas, motocicletas, bicicletas. Esto se cobra cada vez que se compran. Este se paga cuando son vendidos o enajenados como inservibles, el tipo de saldo es débito. (Piñeiro, Clasificación del Activo fijo, 2022, pág. 8)

Maquinaria: Máquinas que utilizan las empresas para llevar a cabo su producción. Esto se cobra cada vez que se compran. Este se paga cuando son vendidos o enajenados como inservibles, el tipo de saldo es débito. (Piñeiro, Clasificación del Activo Fijo, 2022, pág. 8)

Equipos de oficina: Registra las altas o bajas de muebles y artículos de oficina propiedad de la empresa con el precio de compra. Se calcula a partir del precio de coste de los bienes adquiridos, que incluye los costes y gastos esenciales asociados a la compra del mobiliario. El pago se realiza de acuerdo al precio de costo de los muebles y equipos eléctricos que han sido vendidos o regalados al final de la vida útil de ello o inutilización, y el tipo de saldo obsoleto es débito. (Piñeiro, 2022, pág. 8)

Recursos Económicos: Son recursos materiales o inmateriales que posibilitan la satisfacción de determinadas necesidades en la producción o el negocio de la empresa. Por tanto, estos recursos son importantes para el proceso de actividades de comercio, económicas o industriales. El acceso a un recurso financiero requiere una inversión financiera: es necesario para la utilidad de la compañía poder pagar la inversión usando o explotando el recurso. (Perez Porta, 2021)

Edificios: Estos representan las casas que sean propiedad del negociante. Se paga cada vez que se compra. Este se paga cuando son vendidos o enajenados como inservibles, el tipo de saldo es débito. (Piñeiro, Clasificación de los Activos Fijos, 2022, pág. 8)

Terrenos: Las fincas pertenecen al comerciante. Esto se paga cada vez que se compra un terreno. Este se paga cuando son vendidos o enajenados como inservibles, el tipo de saldo es débito. (Clasificación del Activo Fijo, 2022, pág. 8)

Equipo de cómputo: Todos los procesadores y programas utilizados en las

operaciones de la empresa. Esto se cobra cada vez que se compran. Este se paga cuando son vendidos o enajenados como inservibles, el tipo de saldo es débito. (Piñeira, 2022, pág. 8)

**Inversión en recursos operativos:** Los activos fijos tangibles son una inversión en recursos operativos que la comunidad recupera a largo plazo. Estas inversiones suelen tener un largo plazo de amortización, por lo que se trata de inversiones imprescindibles, donde en muchos casos la competencia para adquirirlas o disponer de ellas recae en los máximos órganos de gobierno de la comunidad. Los activos fijos tangibles son recursos preservados como efecto de sucesos anteriores que posibilitan resultados rentables en el futuro y sirven de apoyo a la gestión. Estas inversiones en inmovilizado material son de naturaleza heterogénea. (Noticias, 2019, pág. 1)

**Arrendamiento financiero:** Este es un modelo de arriendo que traspasa los peligros y ventajas de poseer el inmueble. En su caso, su titularidad puede o no ser transferible. Este concepto también se reconoce bajo el arrendamiento y se refiere a la ley registrada bajo el concepto de arrendamiento, pero en realidad es una compra de bienes a plazos. (Sandoval Carbajal, pág. 33)

**Arrendamiento operativo:** El arrendador debe registrar los pagos de las rentas de los arrendamientos operativos en cuotas iguales o utilizando algún otro sistema. El arrendador aplica el segundo criterio del sistema si representa mejor el modelo por el cual se reduce el beneficio por el uso del activo objetivo. El arrendador debe registrar los gastos incurridos para obtener la renta del alquiler, incluida la depreciación. (Sandoval Carbajal, 2020, pág. 35)

**Arrendamiento de maquinaria:** Es un mecanismo de financiamiento por el cual una empresa toma determinado equipo o maquinaria contra rentas regulares bajo esquemas flexibles. De esta manera, las organizaciones pueden integrar valiosas máquinas a sus operaciones sin riesgo de deterioro del capital, ya que no es necesario invertir grandes sumas de una sola vez, como al hacer la compra de equipos. (Engen, ¿Cómo funciona el arrendamiento de maquinaria?, 2022)

**Arrendamiento de bienes inmuebles:** Este método de arrendamiento es aquella en que una sociedad mercantil financiera, institución financiera o cualquier persona jurídica, denominada arrendadora, entrega capital mobiliario a una persona física o jurídica, denominada arrendadora o arrendataria. (Andres Sierra, 2019)

Inversión de dinero: Es un recurso financiero designado a una actividad financiera, que puede ser tanto la compra de activos como la adquisición de capital, el propósito de esta actividad financiera es asegurar la baja incertidumbre y aumentar el retorno del inversionista. El inversor debe conocer que su dinero invertido le beneficiará a medio o largo plazo, por lo que su disponibilidad no puede ser tan pronta. (Financiera, 2022)

Arrendamiento puro: Una de los mayores beneficios de este tipo de arrendamiento es que las empresas pueden rehabilitar el inmueble una vez finalizado el contrato, evitando así el riesgo de obsolescencia y pudiendo trabajar siempre con equipos de última generación. Además, las rentas son siempre deducibles. (Engen, Arrendamiento puro (leasing), 2022)

Continuando con el tratamiento de los conceptos, presentamos un marco teórico en cuanto a la segunda variable:

Estado de Resultado: "Dictamen básico de finanzas que presenta conceptos sobre los logros de la gestión de la compañía por un período determinado, y también debe indicar información que va de la mano con las actividades de la unidad rentable durante el período del informe con suficiente contraste y así determinar los ingresos del período y gastos y los costos relacionados, la pérdida o utilidad, que forma parte del capital ganado de esas unidades." (Bustamante, 2021, pág. 92)

Estado Financiero: Son una forma de información financiera importante, son una como una estructura de la situación y desarrollo económico de la comunidad en un día o período determinado. Su objetivo general es dar al usuario un medio de información valiosa para tomar una decisión sobre el estado en la parte financiera de las empresas y sus recursos o fuentes, los resultados del negocio y el patrimonio o cambios en el patrimonio. (Roman Fuentes, 2019, pág. 14)

Ingresos: Es un crecimiento de la utilidad neta de una entidad económica, porque puede ser un crecimiento en el valor de los activos o una disminución en el valor de la deuda, tiene un efecto favorable en el patrimonio contable y con ello también en el capital ganado. (Herrera, 2021).

Costos: Es un conjunto de bienes que se sacrifican o se pierden para lograr un determinado producto, también se considera los beneficios económicos de aquellos bienes que se prometen que se darán a cambio de los servicios y bienes obtenidos, van de la mano con producción. En otras palabras, las materias primas

directas, los costos de los gastos generales y mano de obra directa, también se incluyen en los almacenes de las materias primas, procesamiento y artículos terminados y se informan como activos en el balance general. (Reveles Lopez, 2019, pág. 10).

**Gastos:** Es una salida de dinero o un pago que realiza una empresa para obtener un determinado bien o servicio, en base al adecuado desarrollo de la actividad. Esto significa una reducción de las ganancias y por lo tanto un aumento de la deuda. (Contífico, 2021).

**Utilidad neta:** Es la utilidad en cuanto a la venta de un servicio o un bien, luego de descontar los costos de logística, elaboración y distribución, sumando impuestos, precios y otros servicios. Para calcular el resultado neto, es importante conocer todos los costos fijos de la entidad, así como el valor relacionado con las operaciones normales y todos los impuestos y tasas. El beneficio neto también es muy importante para que los accionistas conozcan el rendimiento de sus acciones y sepan qué tan rentable puede ser la empresa. (Martínez Dueñas, 2022).

**Utilidad bruta:** Este es el beneficio de la venta del producto, menos los costos asociados con su fabricación. Esto debería reflejarse en el estado de resultados de la entidad y representar un ingreso menor después de deducir el valor de los bienes vendidos. No incluye costos operativos, impuestos, pasivos, así mismos costos variables. (Martínez Dueñas, Utilidad bruta, 2022).

**Ventas:** La venta es uno de los principales conceptos comerciales porque significa negocios que ocurren cuando una compañía recibe o da servicios y bienes de sus actividades comerciales a un costo determinado. Tal evento debe reflejarse en la contabilidad de la empresa, porque la venta proporciona a la compañía ingresos que le permiten seguir desarrollando su proyecto, teniendo en cuenta el control de las transferencias, ya que son importantes para llevar la contabilidad y tenerla al día. (Varela, 2019).

**Impuesto a la renta:** Es una carga que debe pagarse en cuanto las rentas percibidas, ya sean rentas del trabajo o rentas del capital. Por lo tanto, si actualmente se dedica a una actividad que le proporciona una fuente de ingresos, debe continuarla. Sin embargo, no todas las personas se dedican a la misma actividad, por lo que todos tienen que pagar este impuesto en distintas escalas. El Perú existen cinco categorías de ingresos. Cada uno permite atribuir los ingresos a medida que se reciben. (Certus, 2021).

Utilidad o pérdida: Es el ingreso de una entidad con fines de lucro después de deducir sus gastos y gastos relacionados, que se reflejan en el estado financiero, sabiendo que estos son menores a los ingresos, por el tiempo del que se indica. Caso contrario, si los gastos o costos son más que los ingresos, una pérdida neta se obtiene como resultado. (Perez Cervantes, 2019, pág. 50)

Ganancias obtenidas: La utilidad, ganancia o beneficio se refiere a los saldos positivos derivados de un proceso o actividad financiera o económica. Estos tres conceptos no son del todo iguales, pues se distinguen en el lenguaje económico o comercial, pero indican a grandes atributos el enriquecido material o nominal del patrimonio de una empresa u organización. (Etecé, 2021).

Logros alcanzados: Son todas aquellas contribuciones positivas que agregan valor y traen un resultado positivo o ahorros, ingresos adicionales u otro valor material a la empresa para la que se trabaja. (Blog, 2022).

Beneficio económico: Cuando se habla de utilidades económicas, se deben utilizar conceptos de contabilidad (ganancia contable), agregando conceptos de mercadotecnia (remuneración a socios), de modo que la utilidad económica sea la utilidad contable, de la cual se resta la remuneración recibida por las acciones de la sociedad, o qué es lo mismo, la diferencia en los activos netos antes de la distribución de utilidades a los socios. (Sol D. , 2022).

Desempeño operativo: El resultado contable de las organizaciones es el resultado de las decisiones sujetas a los diversos procesos del período sobre el que se informa, cuando, entre otras cosas, se puede exigir el uso efectivo de los recursos y el resultado alcanzable del período. (Perozo, 2022).

Rentabilidad efectiva: La tasa de rendimiento efectiva, también llamada como tasa de rendimiento efectiva (TER), indica la tasa de rendimiento real de una transacción financiera en particular. Cuando una empresa, empresario o incluso un individuo realiza una inversión en capital financiero, recibe un rendimiento de su dinero en forma de intereses, pero para determinar el rendimiento, los costos deben ser los que implica la actividad. (MyTripleA, 2023).

Asimismo, se tiene un marco conceptual que explica varios conceptos con el fin de entender la indagación, se muestra el marco conceptual para la primera variable:

Activos tangibles: Tiene una forma física, por lo tanto, es cualquier activo tangible que se puede ver y tocar (Sevilla Arias, 2020). Esto nos indica que todo lo

que se puede tocar y ver es considerado un activo tangible.

**Adquisición:** Significa obtener un bien o servicio a través de negocios. Requiere que el solicitante presente una orden de compra y acepte el pago del proveedor (Westreicher, Adquisición, 2021). Aquí se entiende al generarse una compra a través de un negocio.

**Recursos:** Es un medio que se utiliza para lograr un fin, que en economía sería la satisfacción de una necesidad. (Westreicher, Recurso, 2020). Es obtener un medio satisfactorio con el objetivo de lograr un fin.

**Inversión:** es el acto de mantener recursos para obtener algún beneficio (López, 2021). Esto nos indica que hay que generar un beneficio continuando con los recursos.

**Enajenados:** Es la transferencia del control de la propiedad de una a otra. Esto se puede dar de distintas maneras, por ejemplo, vendiendo, traspasando o donando (Westreicher, Enajenación, 2020). Es traspasar una propiedad a otra persona y se puede dar de diferentes maneras.

**Saldo obsoleto:** Se basa en el inventario que es lo más cercano a su vida productiva. Este inventario no se ha vendido ni usado durante mucho tiempo y no se venderá en el futuro (Afaceri, 2022). Esto pasa cuando ya no se usa un bien y así mismo no se podrá vender en el futuro.

**Obsolescencia:** Es un estado en el que un producto específico, un activo, ya ha superado su vida útil (Morales F. , 2021). Es cuando ya un bien supero el tiempo de vida útil.

**Arrendamiento:** Es un contrato de alquiler por tiempo y precio fijos: una cláusula entre los interesados, donde el dueño de la propiedad cede la posesión a terceros y así lucrar y tener un beneficio económico (Arquitas, 2022). En resumen, es un alquiler entre 2 partes ya sea el arrendador y arrendatario a cambio de un beneficio económico.

**Bienes:** Económicamente, una mercancía es un material o elemento material destinado a remediar una gran necesidad. Además, podemos comprar por una tarifa en el mercado (Sánchez, 2020). Un bien es un elemento el cual será una necesidad, un recurso.

**Gestión:** La gestión contable es la preparación y el manejo del proceso contable para guiar la toma de una decisión en todo tipo de empresas y en varios niveles de toma de decisiones (Sol S. d., 2022). La gestión ayuda en la empresa a



poder dar soluciones con respecto a cada área con la información debida.

Asimismo, mencionamos el marco conceptual de la segunda variable:

**Entidad económica:** Una entidad económica involucra los recursos materiales, financieros y humanos que un grupo de personas organiza y dirige de acuerdo con el propósito de su creación para lograr los fines previstos, que pueden ser lucrativos o no lucrativos (Significados, 2023). Una entidad económica son todos los recursos, los cuales tiene un objetivo, ya sea lucrativo o no.

**Costos variables:** Son costos que varían en relación con las operaciones de la empresa, es decir, costos que dependen de las fluctuaciones que afectan el volumen de su negocio (Gil, 2020). Los costos variables van en relación con las operaciones de la empresa.

**Actividades comerciales:** Es realizar una compra y una venta de los servicios y bienes, que se inicia en el momento en que el vendedor obtiene sus bienes o procesa su servicio hasta llegar al consumidor final (Cesur, 2023). La actividad comercial inicia desde que se hace una compra hasta que el servicio llegue al comprador.

**SalDOS:** Es la desigualdad de gastos e ingresos (por ejemplo, gastos). Un saldo es de 3 tipos: acreedor, deudor y cero (Roldán, 2020). Es lo restante entre los ingresos y los gastos.

**Mercadotecnia:** Comercializar, vender, vender o comercializar es un grupo de procesos y de actividades encaminados a desarrollar un valor de marca, ya sea logrando satisfacer algunas necesidades y los deseos del consumidor (Sevilla, 2019). Esto ayuda en la contabilidad para así generar mejores ingresos.

**Rendimiento real:** La verdadera rentabilidad mide el rendimiento de las inversiones en función del poder adquisitivo en lugar del dinero. En otras palabras, calcula la fluctuación real del poder adquisitivo del inversor (Díaz, 2023). Es la realidad en cuanto ingresos que tiene el inversor.

**Transacciones:** Es un acuerdo comercial que se realiza entre dos partes, en la parte económica es un contrato de la compra de la venta (Quiroa, 2020). Una transferencia beneficia al realizar un cambio ya sea sobre un servicio o sobre un bien a cambio de un pago, el cual viene a ser el precio de este.

**Actividad financiera:** representa un conjunto de acciones realizadas en el mercado por parte de los partidarios y demandantes de recursos financieros, incluidos los sistemas relacionados con la alineación de los mercados de dinero y

capital (Definición, 2023). Todo lo relacionado a los recursos financieros con respecto al dinero y al capital.

Acciones: Son denominaciones o el valor que manifiesta un lado relativo o importante del capital social de la compañía, quiere decir, cuando adquirimos una acción, compramos una pequeña parte de la empresa y nos convertimos en sus accionistas (University, 2022). Es una parte importante de la empresa en cuanto al capital social.

Tasas: Un impuesto es un impuesto que un consumidor o usuario debe pagar por el uso personal de un bien o servicio disponible al público (Morales F. C., 2020). Las tasas es también un impuesto que se debe pagar ya sea por el uso de un bien o servicio.

### III. METODOLOGÍA

#### 3.1 *Tipo y diseño de investigación*

##### 3.1.1 *Tipo de investigación*

Este proceso de información actual es de modo básico, por Narváez (2023) es un método de información utilizado en la ciencia para comprender y desarrollar nuestro conocimiento de un determinado fenómeno o campo. (párr.3).

##### 3.1.2 *Diseño de la investigación*

Esta investigación es de diseño no experimental, asimismo es transversal, correlacional, descriptiva con esto, se citó a Velásquez (2023) que indica, que un estudio de diseño no experimental se hace cuando el investigador no puede controlar, manipular o cambiar a los sujetos durante el estudio, pero se basa en la forma de interpretar o en observar para llegar a una conclusión. Esto quiere decir que el método no debe referirse en encuestas o estudios de casos, y no debe mostrar una verdadera causa y efecto. (párr. 3).

Luego, de acuerdo al tema transversal, Velásquez (2023) señala que se utiliza para analizar y observar el preciso momento del estudio para cubrir diferentes grupos o muestra de estudio (párr. 9).

Por otro lado, según Velásquez (2023) establece que la investigación descriptiva es cuando se presentan valores en los que se presenta una o más variables de tal manera que se describen cuando se obtiene el material. (párr. 10).

El estudio de acuerdo al diseño correlacional por Velásquez (2023) es una forma de método a investigar no experimental donde el que investiga observa dos variables. Evaluar y entender la conexión de datos entre ellos sin la condición de nada de variable externa (párr. 2).

#### 3.2 *Variables y Operacionalización*

##### 3.2.1 *Variables*

El actual trabajo a investigar brinda dos variables, las cuales son: propiedad, planta y equipo la cual es una variable cualitativa y estado de resultados es una variable cuantitativa.

Según Parra (2023) menciona que una variable es como una cualidad que se altera durante un análisis que calcule los beneficios. Estas propiedades tienen métricas distintas, que depende de las variables, el desarrollo de investigación y las limitaciones consideradas por el investigador. (párr. 4).

Así mismo Rodríguez (2021) afirma las cuales forman un eje transversal de todo el trabajo de investigación a partir del planteamiento de la idea que lo genera, por ello cabe preguntarse qué variables estudiar, cómo se identifican, cómo se miden o cómo se relacionan. (p. 11)

### *3.2.2 Operacionalización*

Se elaboró una forma funcional de variables, el cual se menciona en el Anexo No. 2 de este informe, las variables que son propiedad, planta y equipo, son una categoría independiente y estado de resultados es una condición dependiente.

### *3.2.3 Indicadores*

Con el fin de entender más la palabra, Sierra (2023) señala que son unidades de medida que se pueden utilizar para evaluar la eficiencia del proceso interno de la compañía, ya sea para calcular si es rentable, productivo, ver la gestión en cuanto al tiempo y la calidad de su servicio. (párr. 3)

### *3.2.4 Escala de medición*

El desarrollo científico mantiene un nivel la siguiente medida y la parte principal en la definición de la variable, es el nivel utilizado para calcularla, de modo que pueda procesarse estadísticamente e informática, Excel (2023) menciona que una escala de medición es un criterio de ordenamiento utilizado en estadísticas para clasificar, comparar y organizar conjuntos de datos, estos ayudan a clasificar y con ello se puede organizar la información según una jerarquía predeterminada. (párr. 3)

Tabla N°1: Escala de Likert

Tabla 1: Esc. de Lik.	
Valoración	Testimonio
1	Muy Insatisfecho
2	Insatisfecho
3	Neutral
4	Satisfecho
5	Muy Satisfecho

Fuente: Una creación hecha por uno mismo.

### 3.3 Población, muestra, muestreo y unidad de análisis

#### 3.3.1 Población

Es realizado por encargados de las entidades textiles de la Victoria, se cita a Velásquez (2023), el cual muestra que una población es un grupo completo de indicadores que comparten un parámetro común entre sí (párr. 4)

En este trabajo se definió con criterios de selección el principal grupo seleccionado, se tuvo en cuenta a los empleados que trabajan en contabilidad, finanzas y cobranza, no se tomó en cuenta a los empleados de ventas, almacén, compras, RRHH y seguridad.

En este trabajo la población comprende a 45 trabajadores de 9 empresas del rubro textil, las cuales se identificaron por medio del ingreso al análisis brindado y solicitado por la municipalidad del distrito de la victoria.

#### 3.3.2 Muestra

Este desarrollo de este enfoque se tomó el procedimiento probabilístico para el resultado de la muestra, sabiendo que para evaluar el volumen de la muestra se tomó la varianza como una técnica de la población general, debido a que se realizó para un total de 45 personas que es parte de la principal población.

La muestra de este estudio se justifica en el método de variables poblacionales:

$$n = \frac{(Z^2) \cdot (p) \cdot (q) \cdot (N)}{(N-1) \cdot (e^2) + (Z^2) \cdot (p) \cdot (q)}$$

Dónde:  
n= Es la muestra  
N= Es la población  
Z= Es 1.96  
E= El mayor fallo que permite es 5%

$$n = \frac{(1.96^2) \cdot (0.5) \cdot (0.5) \cdot (45)}{(45-1) \cdot (0.05^2) + (1.96^2) \cdot (0.5) \cdot (0.5)} \quad \begin{matrix} p= 0.5 \\ q= 0.5 \end{matrix}$$

$$n = \frac{(3.8416) \cdot (0.5) \cdot (0.5) \cdot (45)}{(44) \cdot (0.0025) + (3.8416) \cdot (0.5) \cdot (0.5)} \quad n= 40$$

Utilizando la diferencia de la población se pudo tener el nivel de la muestra de 40 encargados de las entidades del rubro textil que operan en los sectores de contabilidad de estas compañías.

### 3.3.3 Muestreo

Con este análisis, esto se determina por el Mét. Probabilist., teniendo en cuenta que Ortega (2023) señala que, el muest. Probabilíst. es un método de muestreo (el muestreo es como un análisis o estudio de pequeños grupos) que usa métodos de preferencia en sentido aleatoria.

Se llevó a cabo por un método probabilístico utilizando a 40 personas del personal de contabilidad, finanzas y producción que trabajan en empresas textiles de La Victoria.

Tabla N°2: Estratifica. de la muestra

N°	Razón social	Contab.	Finanzas	Producción	Total
1	R&L Textiles	4	4	4	11
2	A. Morante y Cia.	4	3	4	11
3	Corporación Veneto.	3	2	3	8
4	Maquiparts Import E.I.R.L.	3	4	3	10
				Total	40

### 3.3.4 *Unidad de análisis*

En este trabajo, esto consiste en que el empleado forma el núcleo y la muestra para la indagación.

### 3.4 *Técnicas e instrumentos de recolección de datos*

Según Santos (2022) menciona que la recopilación de cifras es bastante difícil porque demora determinar cuál es la información clave para cada departamento. Además, su almacenamiento y uso adecuado también es un gran desafío, de manera similar, la recaudación de cifras es una técnica, en la que las empresas recogen información muchos lugares para así tener un diseño general, contestar preguntas fundamentales, analizar resultados y acercarnos al futuro y sus tendencias (párr. 4)

#### 3.4.1 *Técnica*

La tecnología de investigación se usa en el proceso de indagación, Bastis (2020) define una encuesta como una forma de recopilar datos, en la que el investigador pregunta al investigado qué información quiere recibir. Es la adquisición de información sobre las variables en estudio de manera sistemática y organizada a partir de una población o muestra.

#### 3.4.2 *Instrumento*

En el trabajo de investigación, se presenta una encuesta de cuestionario como una herramienta mediante la cual se recopila información en forma de declaraciones en un orden organizado y que brinda respuestas concisas. Ortega (2023) señala que un formulario es una estrategia de obtener datos cuantificables que se refiere a algunas preguntas realizadas por un orden en general. Sirve como una forma de aprendizaje y por lo general, consta de preguntas ya sea abiertas o cerradas. Esta forma se usa con el objetivo de investigar, ya que puede ser cuantitativo o cualitativo (párr. 4).

#### 3.4.3 *Validez*

Asimismo, esta validez de contenido de todo el instrumento se realizó teniendo en cuenta el análisis u opinión de los jueces especializados. Ante esto Hotmart (2023) comenta que la validez del contenido es una manera de evaluación que determina si el material es relevante, si la base teórica es suficiente o si lograr

cumplir con el propósito para lo que fue realizado. El nivel de validez alcanzado determina no solo si el contenido es fiable, sino también si el proceso o instrumento se utilizó para crearlo (párr. 2, 3).

En la validación del instrumento de presente análisis intervienen 3 expertos en el trabajo, el cual consistió en:

*Tabla N°3: Validación de Expertos*

Tabla 3: Confirmación por Especialistas		
Educador	Especialización	Juicio
Mg. Ruiz Marco, Yzaguirre	Finanzas	Es aplicable
Mg. Reymundo Crisostomo, Carlos	Finanzas	Tiene validez
Dr. Mendiburu Rojas, Jaime	Finanzas	Tiene suficiencia
Fuente: Es una elaboración propia		

#### 3.4.1 *Fiabilidad*

Según Narvaez, M. (2022), es sobre el nivel en que un instrumento de investigación elabora consistentemente resultados similares cuando se usa repetidamente en la misma situación.

Se emplea el Alf. de Cronb., el cual es un mét. Estadíst. que se utiliza para evaluar y precisar la confiabilidad de un nivel que nos brinda la conexión entre dos variables.

*Tabla N°4: Niveles de confiabilidad del instrum.*

Rango	Juicio
Más de 0.9	Es excelente
De 0.8 a 0.9	Es buena
De 0.7 a 0.8	Es aceptable
De 0.6 a 0.7	Es cuestionable
De 0.5 a 0.6	Es pobre
Menos de 0.5	Es inaceptable



*Tabla N°5: Fiabilidad del instrumento de la variable propiedad, planta y equipo.*

**Estadísticas de fiabilidad**

Alf. de Cronb.	N° de elem.
,884	13

Nota: SPSS Vs. 27

De acuerdo a esta tabla, se refiere a que el instrumento aprovechado en la variable propiedad, planta y equipo, consta de un juicio de valoración de 0,884, dando como respuesta un nivel bueno con respecto a su grado de fiabilidad, según (Perez, G.2022, p.1)

*Tabla N°6: Fiabilidad de cada uno de los elementos del instrumento de la variable propiedad, planta y equipo.*

**Estadísticas del total de los elementos**

	Una vez que se elimina el objetivo, escale el promedio	Una vez que se elimina el objetivo, aumenta la variación.	Se corrigió la correlación general de elementos.	Alf. de Cronb. cuando se elimina un elemento
1. Los transportadores vienen a ser, el inmóvil producto de la entidad.	53,60	26,246	,564	,877
2. Las máquinas pertenecen al inmovilizado material, que son los activos operativos de la empresa.	53,63	25,522	,483	,882
3. El equipo de oficina viene a ser un activo tangible que se contabiliza como propiedad planta y equipo.	53,55	26,459	,529	,878
4. Los recursos económicos son los bienes tangibles que pertenecen al grupo de activos de la empresa.	53,88	22,933	,760	,865

5. Los edificios son el inmovilizado material de la empresa, que forman parte del inmovilizado material.	53,63	26,497	,575	,877
6. La tierra es un activo fijo que forma parte de los activos fijos tangibles en contabilidad.	53,63	25,779	,422	,886
7. Los equipos de cómputo procesan datos y forman parte del activo fijo de la empresa.	53,53	26,461	,485	,880
8. El arrendamiento financiero es una inversión en recursos operativos que permite proveer a la empresa en maquinarias y activos para su correcto funcionamiento.	53,70	26,062	,673	,873
9. Mediante el arrendamiento operativo se obtiene el alquiler de vehículos, espacio de oficina y equipos tecnológicos.	53,70	24,677	,689	,870
10. El arrendamiento de maquinaria representa un camino rentable para la incorporación de activos.	53,78	23,615	,783	,864
11. El arrendamiento de bienes inmuebles es una inversión en recursos operativos que permite proveer a la empresa para su crecimiento.	53,70	25,241	,560	,877
12. La inversión de dinero es un recurso financiero designado como recurso operativo que beneficia a la empresa en su rentabilidad ya sea a mediano o largo plazo.	53,55	26,510	,580	,876
13. El arrendamiento puro es un instrumento financiero que forma parte de una inversión en recursos operativos de una empresa.	53,65	26,746	,428	,883

Fuente: SPSS Vs. 27

En cuanto a la variable propiedad, planta y equipo, la veracidad del instrumento fue evaluada en una encuesta realizada a 40 empleados de empresas textiles, donde se puede decir que la confiabilidad del instrumento es buena, lo que se puede ver en cada análisis por cada uno de este instrumento, según la escala de (Pérez, G. 2022, p. 1)

*Tabla N°7: Fiabilidad del instrumento de la variable Estado de Resultados.*

**Estadísticas de fiabilidad**

Alf. de Cronb.	N° de elem.
,899	12

Fuente: SPSS Vs. 27

De acuerdo a esta tabla, se refiere a que el instrumento aprovechado en la variable estado de resultados, consta de un juicio de valoración de 0,899, dando como respuesta un nivel bueno con respecto a su grado de fiabilidad, según la escala (Pérez, G. 2022, p. 1)

*Tabla N°8: Fiabilidad de cada elemento del instrumento de la variable Estado de Resultados*

**Estadísticas del total de los elementos**

	Una vez que se elimina el objetivo, escale el promedio	Una vez que se elimina el objetivo, aumenta la variación.	Se corrigió la correlación general de elementos.	Alf. de Cronb. cuando se elimina un elemento
14. Los ingresos se registran en el EE. RR, el cual pertenece a los EE. FF anuales de la empresa.	49,68	16,687	,629	,890
15. Costo de ventas muestra el costo de adquisición o de productos de las mercancías vendidas reflejado en el estado de resultados.	49,70	16,523	,592	,892

16. Dentro del estado financiero tenemos al estado de resultados en donde se muestra los gastos de una empresa.	49,80	17,395	,425	,900
17. La utilidad neta es aquella resultante que se refleja en el estado de resultados que viene a ser un estado financiero importante para la empresa.	49,85	16,695	,607	,891
18. El margen bruto es el beneficio por la venta del producto, que se refleja en los estados financieros formados por la cuenta de resultados.	49,83	16,199	,659	,888
19. Ventas es una cuenta de crédito que refleja los ingresos del negocio comunitario en la cuenta de resultados.	49,70	16,831	,582	,892
20. El tributo de renta es el pago de impuesto sobre todos los ingresos reconocidos por nosotros en el estado de resultados.	49,85	16,079	,629	,890
21. Las ganancias obtenidas se refieren a los saldos positivos que se interpretan en el estado de resultados al presentarse los estados financieros.	49,88	16,010	,713	,885

22. Los logros alcanzados son todas aquellas contribuciones positivas que nos muestra el análisis financiero en el estado de resultados.	49,80	16,472	,661	,888
23. El beneficio financiero es el cambio en el patrimonio que se interpreta en la cuenta de resultados al final del análisis financiero.	49,78	16,487	,658	,888
24. El desempeño operativo es el análisis contable del estado de resultados de las empresas.	49,73	16,153	,677	,887
25. La utilidad efectiva es la ganancia que se da de una entidad que se refleja en el estado de resultados.	49,73	16,358	,569	,893

Fuente: SPSS Vs. 27

En la variable estado de resultados, la veracidad del instrumento fue evaluada en una encuesta a 40 empleados de empresas textiles, donde se puede decir que la confiabilidad del instrumento es buena, como lo demuestra el enfoque de cada uno de este instrumento según (Pérez, G. 2022, p. 1).

### 3.5. Procedimientos

Para el desarrollo de este trabajo se recogieron datos de algunos libros para definir las variables, que luego se agregaron como antecedentes utilizando tesis nacionales. Se recopiló información sobre los conceptos e indicadores del marco teórico de libros físicos, virtuales y algunos artículos científicos.

Asimismo, es fundamental indicar que se creó un cuestionario de 25 ítems, se administró personalmente y se mandó a los correos electrónicos de tres profesores universitarios quienes fueron los delegados de constatar los datos y utilizar el instrumento. Al cabo de unos días, los profesores dieron sus respuestas de similar forma y se guardó como archivo adjunto al cuestionario.

Luego de ello, se mandó un cuestionario validado a 40 personas y por cada respuesta se llenó una tabla y se cargó en IBM SPSS Statistics, dando así el alfa de

Cronb. para la variable y confirmando la valoración del testimonio.

### 3.6. Método de análisis de datos

En la presente indagación, la técnica que se tomará en cuenta, se tratará del programa Excel y el acceso de datos I.B.M-S.P.S.S. Se analizó el informe brindado a través de un balotario hecho, y luego, se dará un enfoque de estadística de valoración numeral.

### 3.7. Aspectos éticos

En el diseño de este trabajo se observó la población que consintió en la publicación de la información, además se menciona que todas las referencias bibliográficas fueron elaboradas para todos los autores según el manual APA versión 7. Este estudio se hizo conforme con la ética del Contador Público y sus valores en el trabajo de cada investigador. Es fundamental hacer ver que este estudio se realizó con mucho profesionalismo, respeto y entusiasmo. Cabe recalcar que es original este análisis.

## IV. RESULTADOS

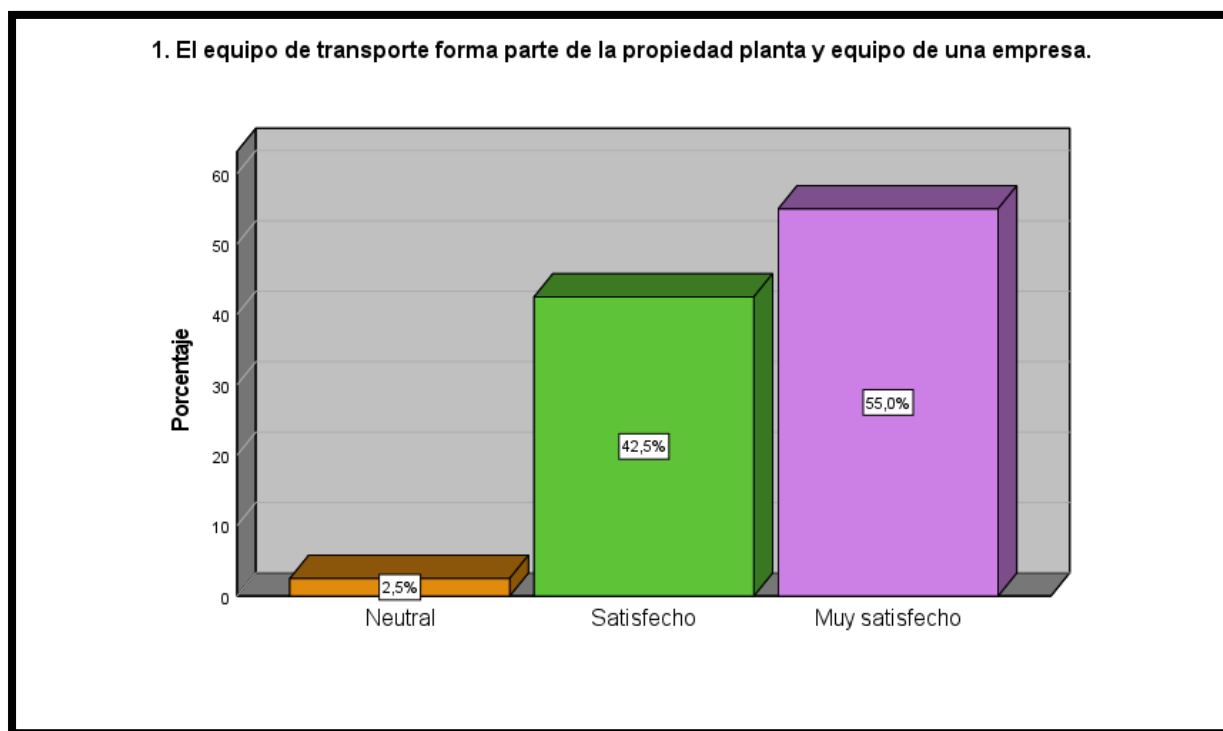
### 4.1 Estadística descriptiva

Tabla N°9: Equipo de Transporte

#### 1. El equipo de transporte forma parte de la propiedad, planta y equipo de una empresa.

		Frec.	Porc. (%)	Porc. (%) vál.	Porc. (%) acum.
Válido	Neutral	1	2,5	2,5	2,5
	Satisfecho	17	42,5	42,5	45,0
	Muy satisfecho	22	55,0	55,0	100,0
	Total	40	100,0	100,0	

Figura N°1: Equipo de Transporte



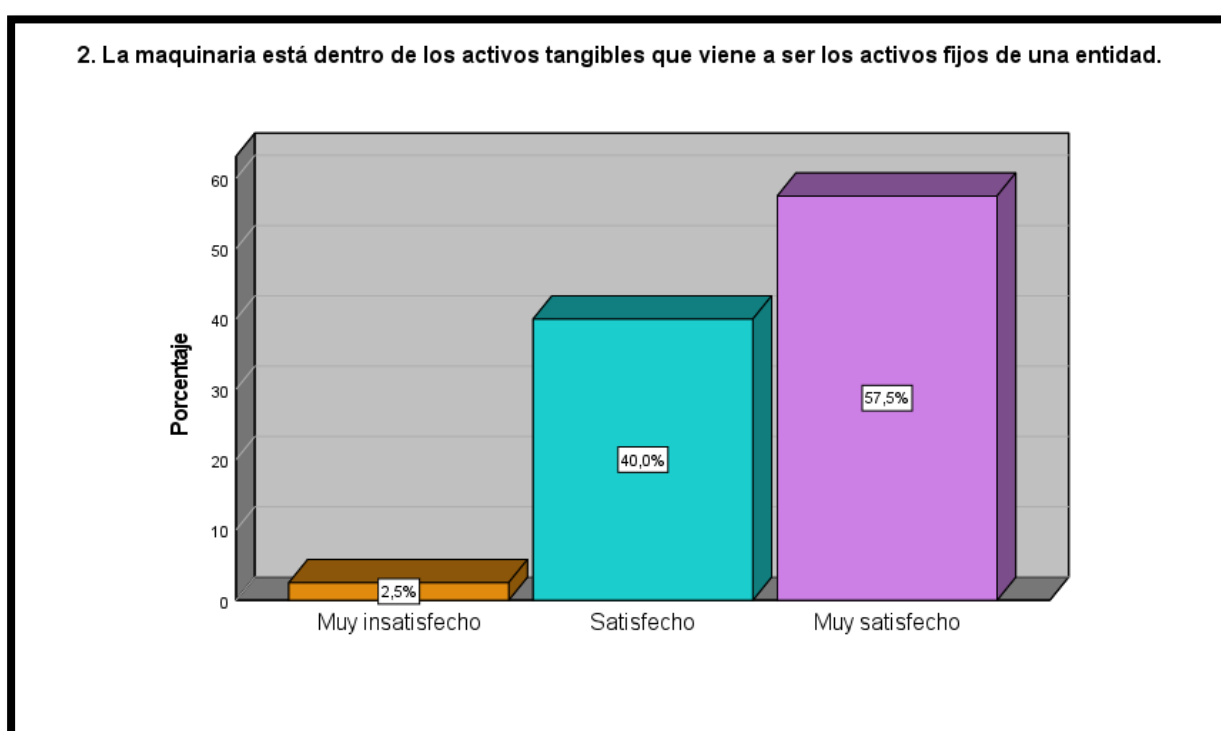
De acuerdo a esta tabla y a esta figura, los encargados respondieron a la pregunta, que el equipo de transporte forma parte del activo fijo de una empresa, opinando el 2.5% es neutral, el 42.5% está satisfecho y finalmente el 55.0% está muy satisfecho. Esto quiere decir que la mayoría aceptó que el equipo de transporte forma parte del activo fijo, ya que es una inversión de capital necesario para que la empresa pueda desarrollarse.

Tabla N°10: Maquinaria

**2. La maquinaria está dentro de los activos tangibles que viene a ser los activos fijos de una entidad.**

		Frec.	Porc. (%)	Porc. (%) vál.	Porc. (%) acum.
Válido	Muy insatisfecho	1	2,5	2,5	2,5
	Satisfecho	16	40,0	40,0	42,5
	Muy satisfecho	23	57,5	57,5	100,0
	Total	40	100,0	100,0	

Figura N°2: Maquinaria



De acuerdo a esta tabla y a esta figura, los empleados de las entidades textiles opinaron a la encuesta, que el 2.5% estaba muy insatisfecho, el 40.0% estaba satisfecho y asimismo el 57.7% estaba muy satisfecho. Esto nos indica que gran parte de los encuestados aceptan que la maquinaria está dentro de los activos tangibles que viene a ser los activos fijos de una entidad, porque también es considerado una inversión de capital que es necesario para que la empresa se desarrolle.

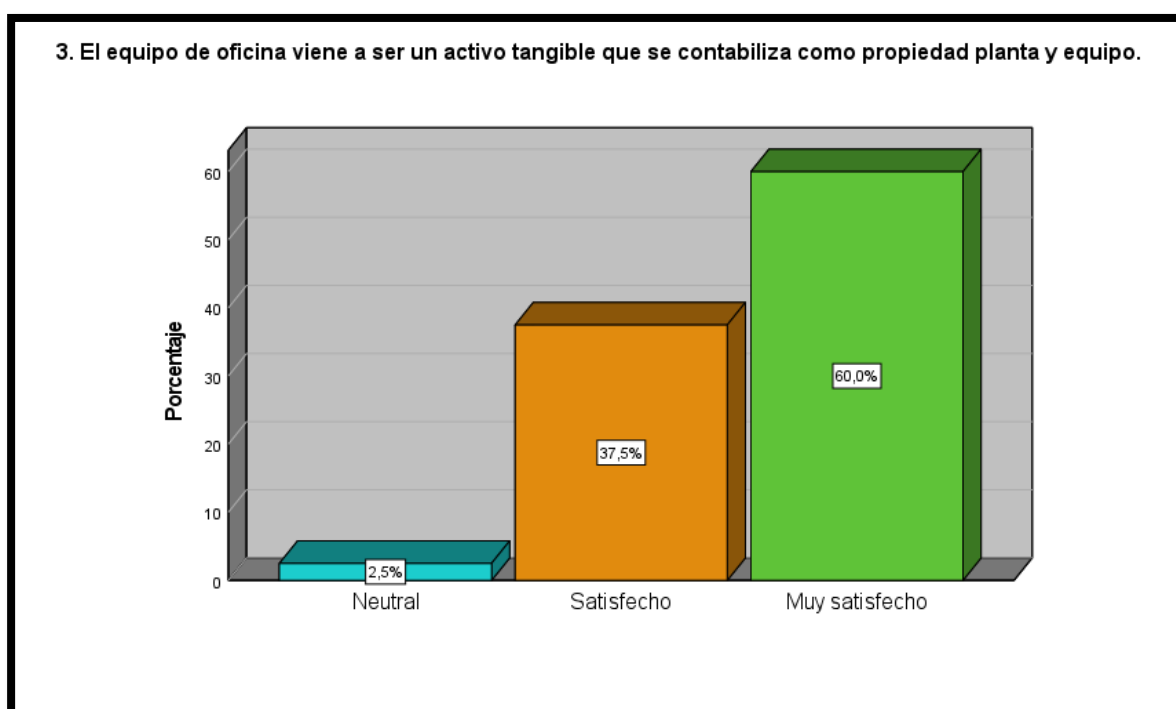


Tabla N°11: Equipo de oficina

**3. El equipo de oficina viene a ser un activo tangible que se contabiliza como propiedad planta y equipo.**

		Frec.	Porc. (%)	Porc. (%) vál.	Porc. (%) acum.
Válido	Neutral	1	2,5	2,5	2,5
	Satisfecho	15	37,5	37,5	40,0
	Muy satisfecho	24	60,0	60,0	100,0
	Total	40	100,0	100,0	

Figura N°3: Equipo de oficina



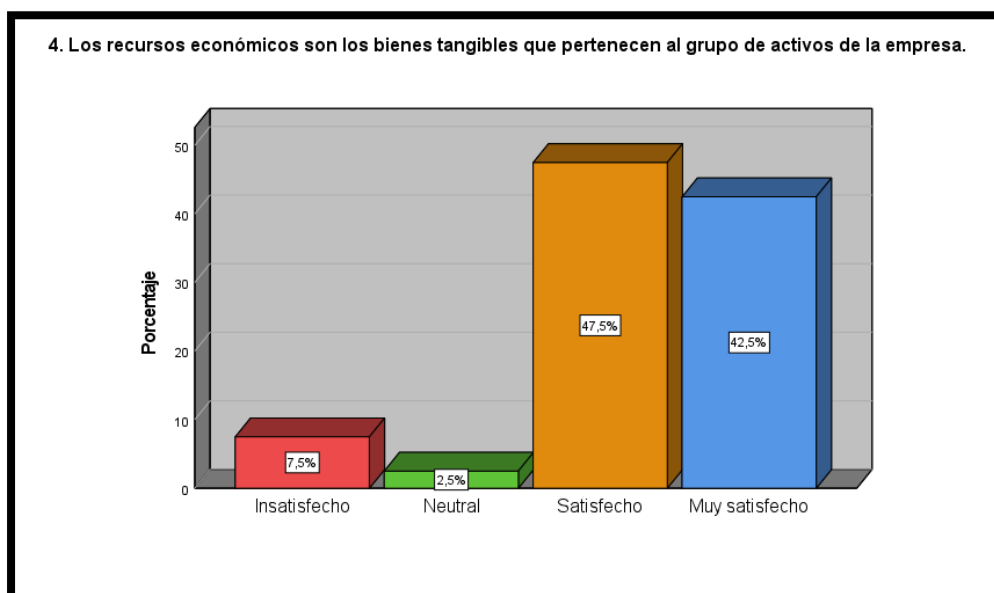
De acuerdo a esta tabla y a esta figura, los encuestados de las empresas textiles con respecto a que el equipo de oficina viene a ser un activo tangible que se contabiliza como propiedad, planta y equipo opinaron que, el 2.5% es neutral, el 37.5% estaba satisfecho y el 60.0% estuvo muy satisfecho. Esto nos dice que la gran mayoría está muy satisfecho y acepta que el equipo de oficina viene a ser un activo tangible que se contabiliza como propiedad, planta y equipo, porque es una inversión de capital necesario para que la empresa pueda desarrollarse.

Tabla N° 12: Recursos Económicos

**4. Los recursos económicos son los bienes tangibles que pertenecen al grupo de activos de la empresa.**

		Frec.	Porc. (%)	Porc. (%) vál.	Porc. (%) acum.
Válido	Insatisfecho	3	7,5	7,5	7,5
	Neutral	1	2,5	2,5	10,0
	Satisfecho	19	47,5	47,5	57,5
	Muy satisfecho	17	42,5	42,5	100,0
	Total	40	100,0	100,0	

Figura N° 4: Recursos Económicos



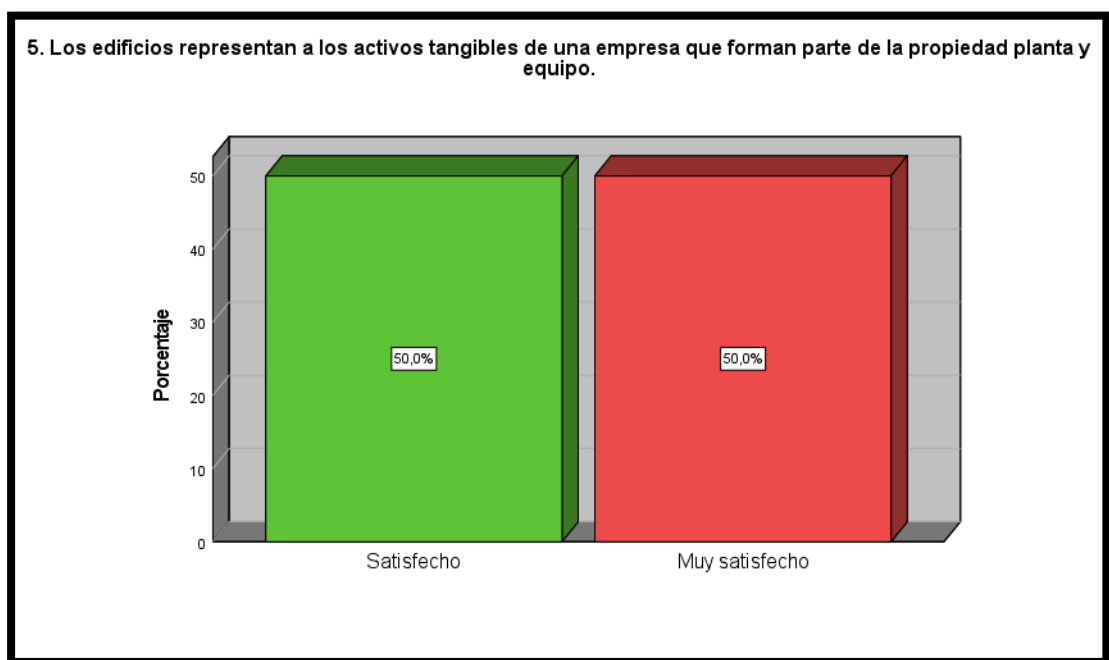
De acuerdo a esta tabla y a esta figura, el área contable de las empresas textiles opinó sobre si los recursos económicos son los bienes tangibles que pertenecen al grupo de activos de la empresa, respondiendo que el 7.5% estuvo insatisfecho, el 2.5% fue neutral, asimismo el 47.5% estuvo satisfecho y luego el 42.5% indicó que estuvo muy satisfecho. Esto quiere decir que de todos los encuestados, la mayoría está satisfecho y acepta esta pregunta, porque son una inversión de capital que son necesarios para que así la empresa se desarrolle.

Tabla N° 13: Edificios

**5. Los edificios representan a los activos tangibles de una empresa que forman parte de la propiedad, planta y equipo.**

		Frec.	Porc. (%)	Porc. (%) vál.	Porc. (%) acum.
Válido	Satisfecho	20	50,0	50,0	50,0
	Muy satisfecho	20	50,0	50,0	100,0
	Total	40	100,0	100,0	

Figura N°5: Edificios



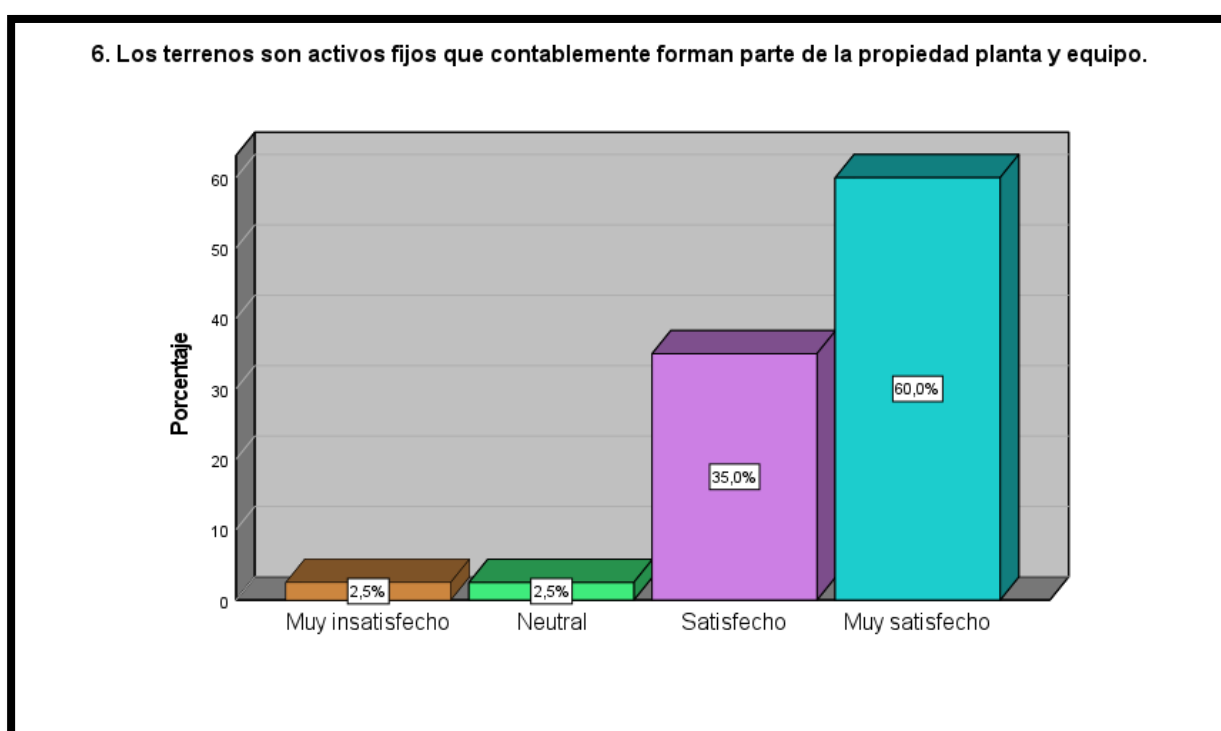
De acuerdo a esta tabla y a esta figura, los encargados de las entidades textiles en base a que los edificios representan a los bienes de una empresa que pertenecen a la propiedad, la planta y el equipo opinaron que el 50.0% está satisfecho y asimismo el 50% también estuvo muy satisfecho. Esto nos dice que todos los encuestados están satisfechos y muy satisfechos, aceptando que los edificios representan a los activos tangibles de una empresa que están dentro del activo fijo, porque son una inversión de capital que ayudan de manera necesaria a que la empresa pueda ir creciendo.

Tabla N°14: Terrenos

**6. Los terrenos son activos fijos que contablemente forman parte de la propiedad planta y equipo.**

		Frec.	Porc. (%)	Porc. (%) vál.	Porc. (%) acum.
Válido	Muy insatisfecho	1	2,5	2,5	2,5
	Neutral	1	2,5	2,5	5,0
	Satisfecho	14	35,0	35,0	40,0
	Muy satisfecho	24	60,0	60,0	100,0
	Total	40	100,0	100,0	

Figura N°6: Terrenos



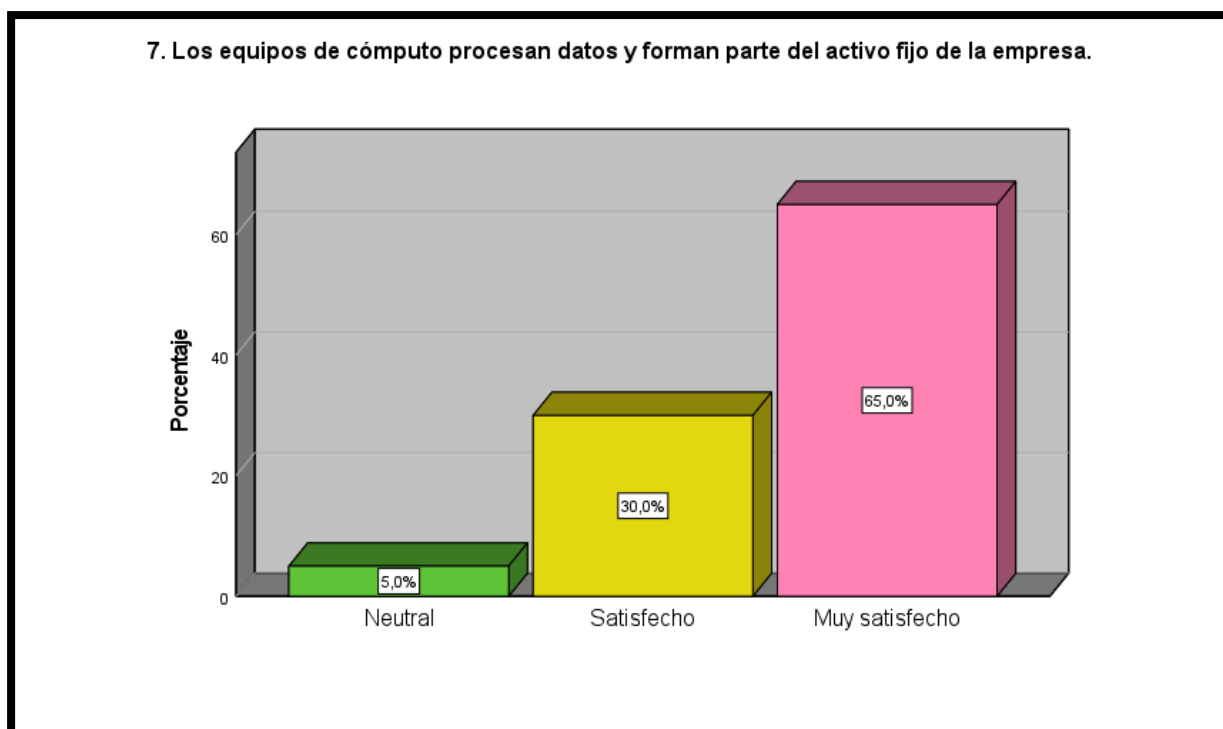
De acuerdo a esta tabla y a esta figura, los encargados de contabilidad y producción de las empresas textiles opinaron sobre si los terrenos son bienes fijos que contablemente pertenecen a la propiedad, la planta y el equipo, teniendo como resultado que el 2.5% estuvo muy insatisfecho, sin embargo, el 2.5% fue neutral, luego el 35.0% estuvo satisfecho y finalmente el 60.0% estaba muy satisfecho. Esto nos dice que la gran mayoría acepta que los terrenos son activos fijos porque con ellos podemos ayudar a la empresa a que pueda ir creciendo.

Tabla N°15: Equipos de cómputo

**7. Los equipos de cómputo procesan datos y forman parte del activo fijo de la empresa.**

		Frec.	Porc. (%)	Porc. (%) vál.	Porc. (%) acum.
Válido	Neutral	2	5,0	5,0	5,0
	Satisfecho	12	30,0	30,0	35,0
	Muy satisfecho	26	65,0	65,0	100,0
	Total	40	100,0	100,0	

Figura N°7: Equipos de cómputo



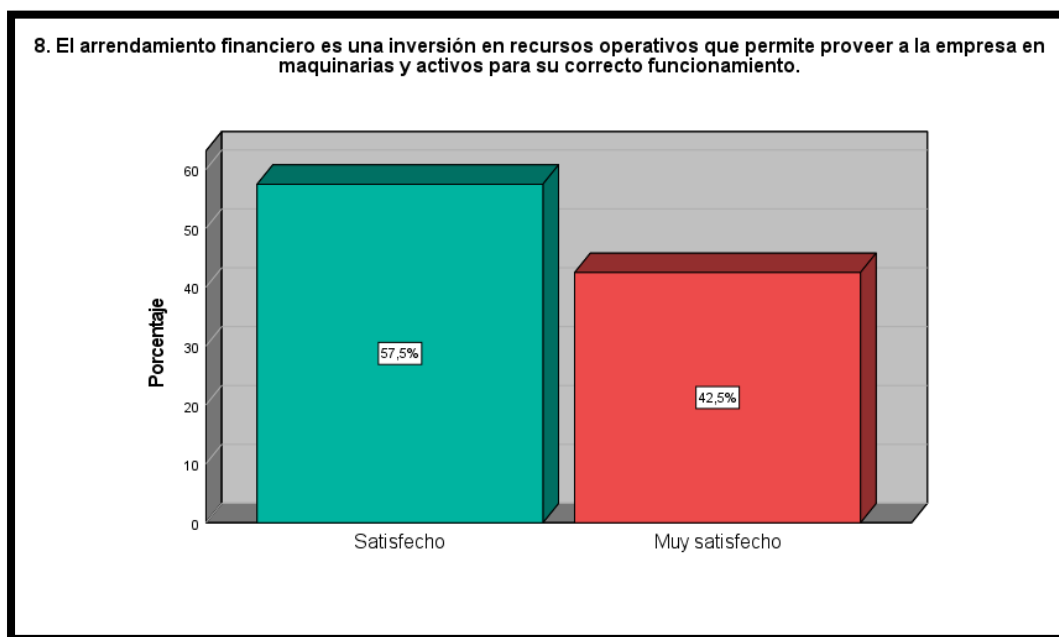
De acuerdo a esta tabla y a esta figura, los empleados opinaron sobre si los equipos de cómputo procesan datos y forman parte del activo fijo de la empresa, teniendo como respuestas que el 5.0% fue neutral, el 30.0% estaba satisfecho y el 65.0% estuvo muy satisfecho. Con esto podemos ver que muchos de los encuestados aceptan que los equipos de cómputo procesan datos y forman parte del activo fijo de la empresa porque son importantes para su desempeño y crecimiento de la empresa.

Tabla N°16: Arrendamiento financiero

**8. El arrendamiento financiero es una inversión en recursos operativos que permite proveer a la empresa en maquinarias y activos para su correcto funcionamiento.**

		Frec.	Porc. (%)	Porc. (%) vál.	Porc. (%) acum.
Válido	Satisfecho	23	57,5	57,5	57,5
	Muy satisfecho	17	42,5	42,5	100,0
	Total	40	100,0	100,0	

Figura N°8: Arrendamiento financiero



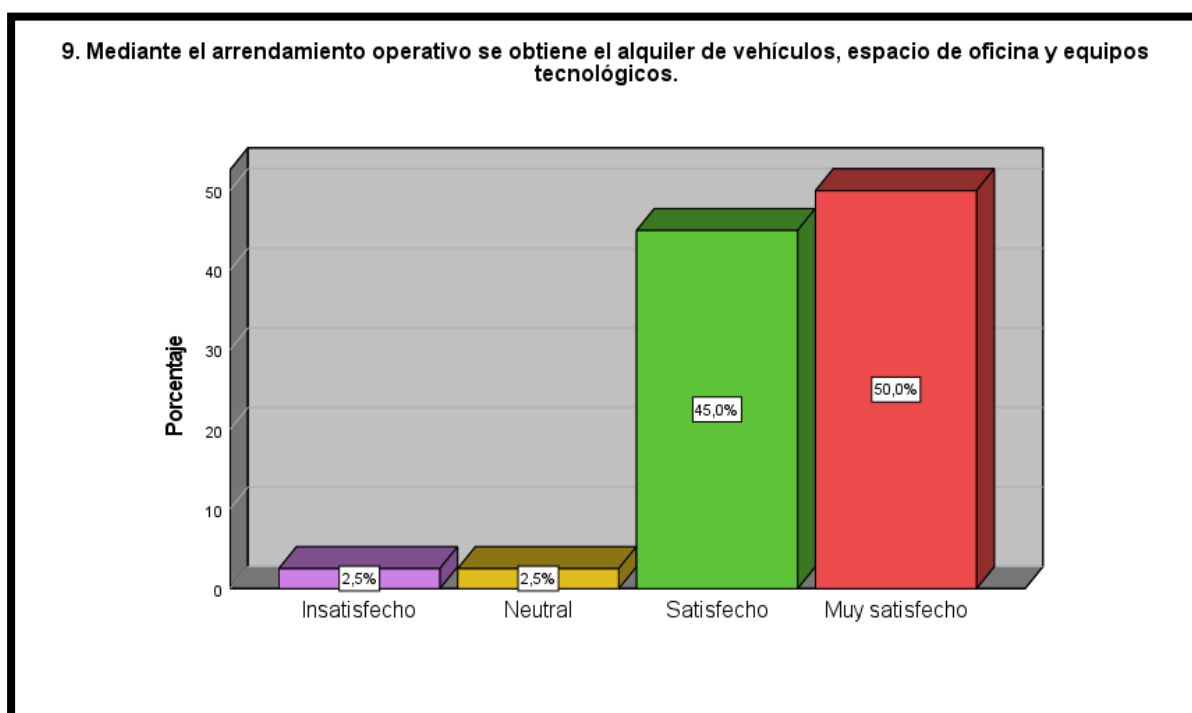
De acuerdo a esta tabla y a esta figura, los trabajadores de las distintas entidades textiles encuestadas opinaron sobre si el arrendamiento financiero es una inversión en recursos operativos que permite proveer a la empresa en maquinarias y activos para su correcto funcionamiento, teniendo como respuestas que el 57.5% estuvo muy satisfecho y el 42.5% estaba muy satisfecho. Esto nos indica que aceptan que el arrendamiento financiero es una inversión en recursos operativos que permite proveer a la empresa en maquinarias y activos para su correcto funcionamiento porque es una forma de financiamiento y puede ser a mediano y a largo plazo.

Tabla N°17: Arrendamiento operativo

**9. Mediante el arrendamiento operativo se obtiene el alquiler de vehículos, espacio de oficina y equipos tecnológicos.**

		Frec.	Porc. (%)	Porc. (%) vál.	Porc. (%) acum.
Válido	Insatisfecho	1	2,5	2,5	2,5
	Neutral	1	2,5	2,5	5,0
	Satisfecho	18	45,0	45,0	50,0
	Muy satisfecho	20	50,0	50,0	100,0
	Total	40	100,0	100,0	

Figura N°9: Arrendamiento financiero



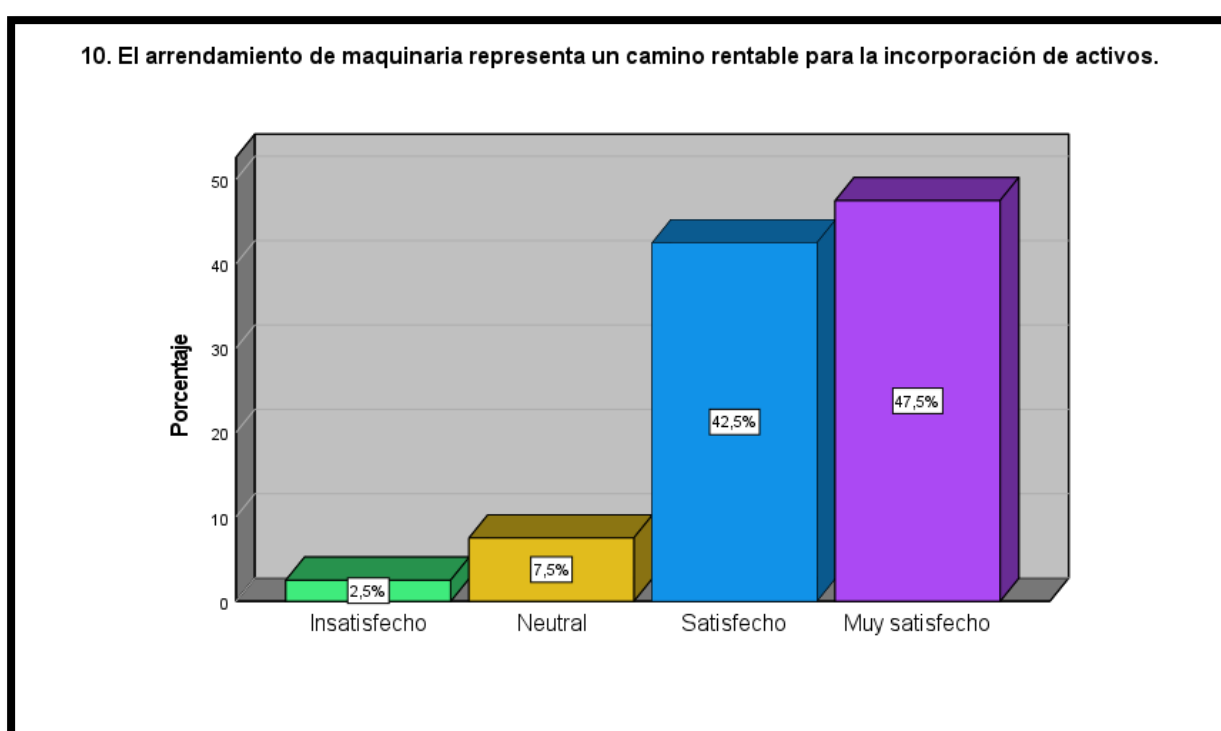
De acuerdo a esta tabla y a esta figura, los empleados respondieron a la pregunta, que mediante el arrendamiento operativo se obtiene el alquiler de vehículos, espacio de oficina y equipos tecnológicos, opinaron que el 2.5% quedó insatisfecho, también el 2.5% fue neutral, sin embargo, el 45.0% estuvo satisfecho y el 50% estaba muy satisfecho. Con esto podemos decir que la mayoría acepta que mediante el arrendamiento operativo se obtiene el alquiler de vehículo, espacio de oficina y equipos tecnológicos, porque también es una forma de financiar ya sea a mediano o a largo plazo.

Tabla N°18: Arrendamiento de maquinaria

**10. El arrendamiento de maquinaria representa un camino rentable para la incorporación de activos.**

		Frec.	Porc. (%)	Porc. (%) vál.	Porc. (%) acum.
Válido	Insatisfecho	1	2,5	2,5	2,5
	Neutral	3	7,5	7,5	10,0
	Satisfecho	17	42,5	42,5	52,5
	Muy satisfecho	19	47,5	47,5	100,0
	Total	40	100,0	100,0	

Figura N°10: Arrendamiento de maquinaria



De acuerdo a esta tabla y a esta figura, los trabajadores del área contable opinaron con respecto a que, si el arrendamiento de maquinaria representa un camino rentable para la incorporación de activos, dando como resultado en la encuesta que un 2.5% estuvo insatisfecho, asimismo el 7.5% respondió de forma neutral, el 42.5% estuvo satisfecho y finalmente el 47.5% estaba muy satisfecho. Aquí podemos observar que la mayoría acepta que el arrendamiento de maquinaria representa un camino rentable para la incorporación de activos porque es un método de financiamiento y se podrá realizar a mediano o a largo plazo.

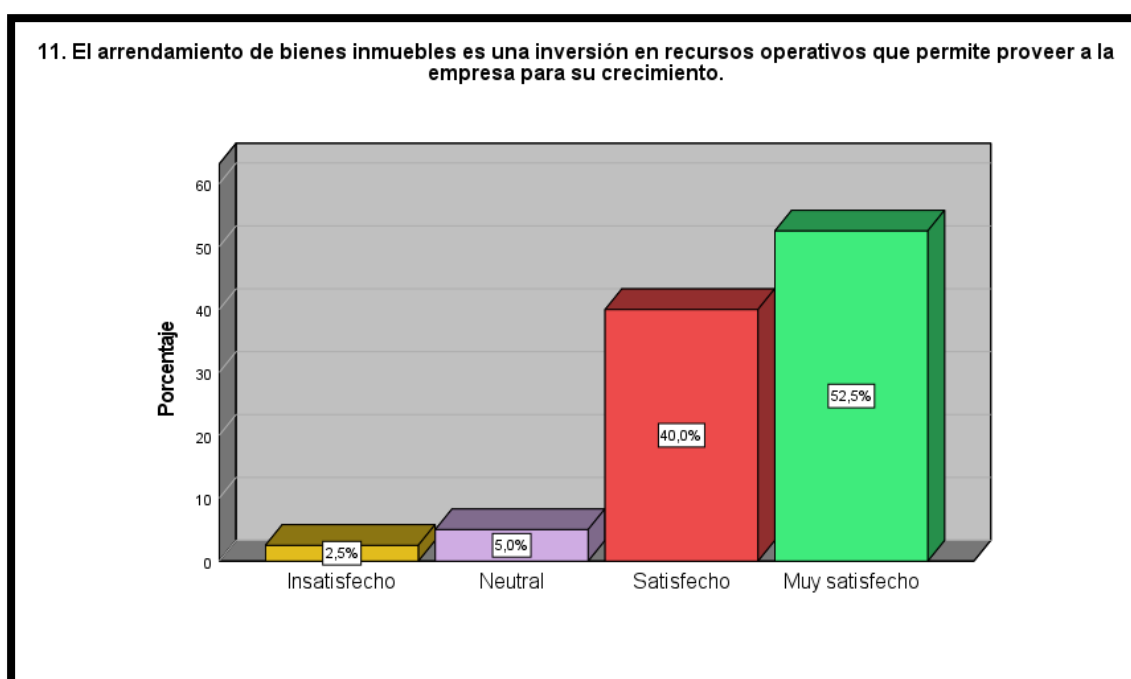


Tabla N°19: Arrendamiento de bienes inmuebles

**11. El arrendamiento de bienes inmuebles es una inversión en recursos operativos que permite proveer a la empresa para su crecimiento.**

		Frec.	Porc. (%)	Porc. (%) vál.	Porc. (%) acum.
Válido	Insatisfecho	1	2,5	2,5	2,5
	Neutral	2	5,0	5,0	7,5
	Satisfecho	16	40,0	40,0	47,5
	Muy satisfecho	21	52,5	52,5	100,0
	Total	40	100,0	100,0	

Tabla N°11: Arrendamiento de bienes inmuebles



De acuerdo a esta tabla y a esta figura, los trabajadores comentaron a la pregunta de que el arrendamiento de bienes inmuebles es una inversión en recursos operativos que permite proveer a la empresa para su crecimiento, dando como resultado que el 2.5% estuvo insatisfecho, el 5.0% fue neutral, el 40.0% estuvo satisfecho y el 52.5% estaba muy satisfecho. Podemos observar que aceptan que el arrendamiento de bienes inmuebles es una inversión en recursos operativos que permite proveer a la empresa para su crecimiento, porque es una forma de obtener financiamiento y puede ser a mediano y a largo plazo.

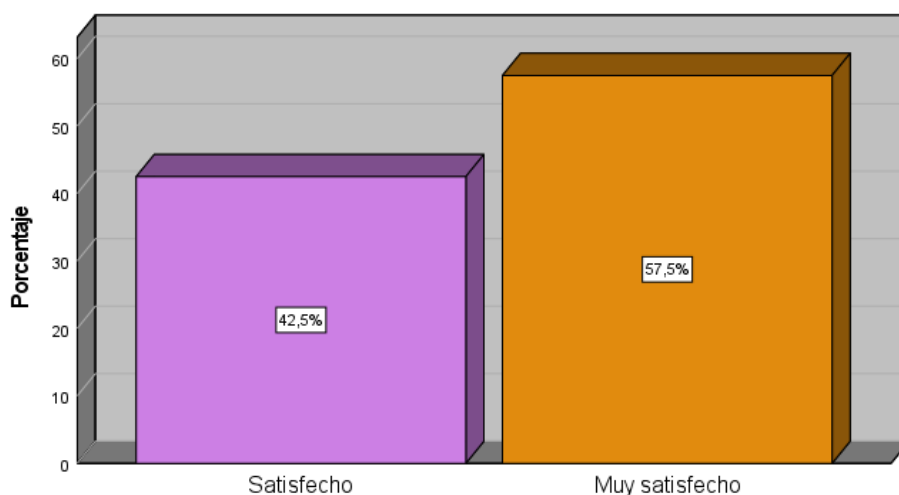
Tabla N°20: Inversión de dinero

**12. La inversión de dinero es un recurso financiero designado como recurso operativo que beneficia a la empresa en su rentabilidad ya sea a mediano o largo plazo.**

		Frec.	Porc. (%)	Porc. (%) vál.	Porc. (%) acum.
Válido	Satisfecho	17	42,5	42,5	42,5
	Muy satisfecho	23	57,5	57,5	100,0
	Total	40	100,0	100,0	

Figura N°12: Inversión de dinero

**12. La inversión de dinero es un recurso financiero designado como recurso operativo que beneficia a la empresa en su rentabilidad ya sea a mediano o largo plazo.**



De acuerdo a esta tabla y a esta figura, los trabajadores respondieron a la pregunta de que la inversión de dinero es un recurso financiero designado como recurso operativo que beneficia a la empresa en su rentabilidad ya sea a mediano o largo plazo, opinaron que el 42.5% estuvo satisfecho y el 57.5% estaba muy satisfecho. Con esto podemos darnos cuenta que la mayoría está muy satisfecho y aceptan que la inversión de dinero es un recurso financiero designado como recurso operativo que beneficia a la empresa en su rentabilidad ya sea a mediano o largo plazo.

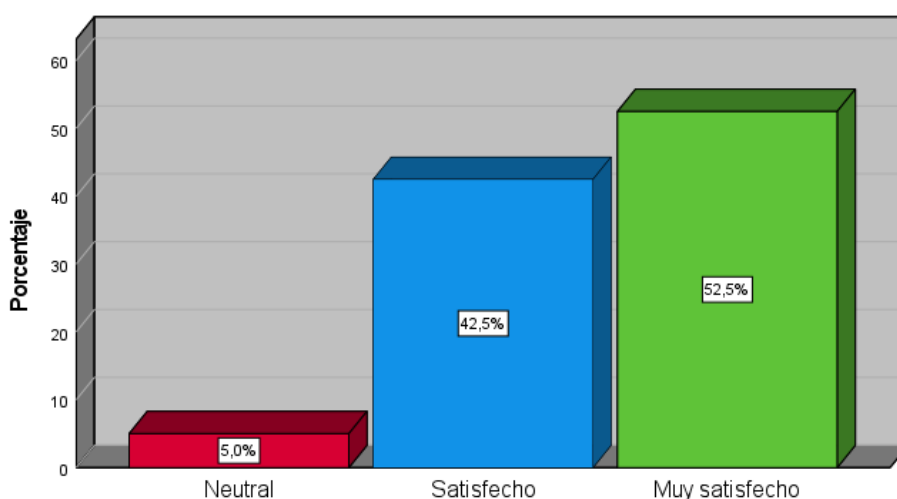
Tabla N°21: Arrendamiento puro

**13. El arrendamiento puro es un instrumento financiero que forma parte de una inversión en recursos operativos de una empresa.**

		Frec.	Porc. (%)	Porc. (%) vál.	Porc. (%) acum.
Válido	Neutral	2	5,0	5,0	5,0
	Satisfecho	17	42,5	42,5	47,5
	Muy satisfecho	21	52,5	52,5	100,0
	Total	40	100,0	100,0	

Figura N°13: Arrendamiento puro

**13. El arrendamiento puro es un instrumento financiero que forma parte de una inversión en recursos operativos de una empresa.**



De acuerdo a esta tabla y a esta figura, con respecto a la pregunta de que si el arrendamiento puro es un instrumento financiero que forma parte de una inversión en recursos operativos de una empresa, los encuestados respondieron teniendo como resultado que el 5.0% fue neutral, asimismo el 42.5% quedó muy satisfecho y el 52.5% estuvo muy satisfecho. Aquí podemos ver que aceptan que el arrendamiento puro es un instrumento financiero que forma parte de una inversión en recursos operativos de una empresa, porque se puede financiar a mediano o a largo plazo mediante este método.

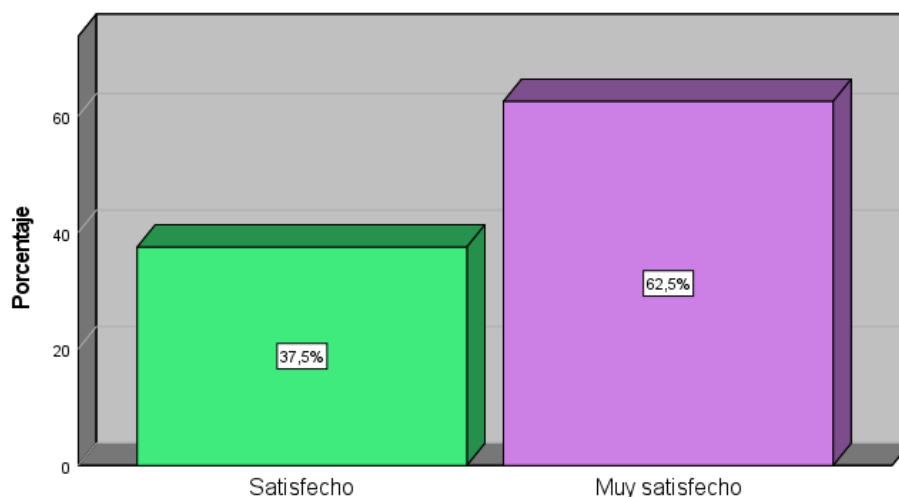
Tabla N°22: Ingresos

**14. Los ingresos están dentro del estado de resultados que forma parte de los estados financieros de una empresa.**

		Frec.	Porc. (%)	Porc. (%) vál.	Porc. (%) acum.
Válido	Satisfecho	15	37,5	37,5	37,5
	Muy satisfecho	25	62,5	62,5	100,0
	Total	40	100,0	100,0	

Figura N°14: Ingresos

**14. Los ingresos están dentro del estado de resultados que forma parte de los estados financieros de una empresa.**



De acuerdo a esta tabla y a esta figura, los encuestados opinaron sobre la pregunta que de si los ingresos están dentro del estado de resultado, que forma parte de los estados financieros de una empresa, obteniendo como resultado que el 37.5% estuvo satisfecho y el 62.5% muy satisfecho. Demostrando con esto que los encuestados aceptan que los ingresos están dentro del estado de resultado, porque son los recursos que se obtiene al vender algún bien o servicio.

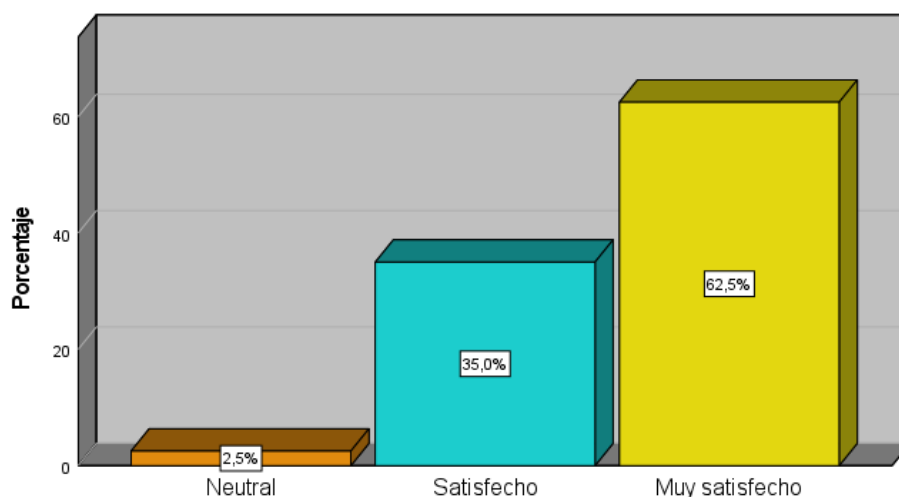
Tabla N°23: Costo

**15. Costo de ventas muestra el costo de adquisición o de productos de las mercancías vendidas reflejado en el estado de resultados.**

		Frec.	Porc. (%)	Porc. (%) vál.	Porc. (%) acum.
Válido	Neutral	1	2,5	2,5	2,5
	Satisfecho	14	35,0	35,0	37,5
	Muy satisfecho	25	62,5	62,5	100,0
	Total	40	100,0	100,0	

Figura N°15: Costo

**15. Costo de ventas muestra el costo de adquisición o de productos de las mercancías vendidas reflejado en el estado de resultados.**



De acuerdo a esta tabla y a esta figura, los empleados con el cargo de contabilidad y de producción respondieron a la pregunta de que, si el el valor de una venta refleja el valor adquirido o de productos de las mercancías vendidas reflejado en el estado de resultados, teniendo como resultado que el 2.5% fue neutral, el 35% estuvo satisfecho y el 62.5% estaba muy satisfecho. Con esto podemos ver que la gran parte acepta esta pregunta, porque es el valor que tiene y que asume la empresa.

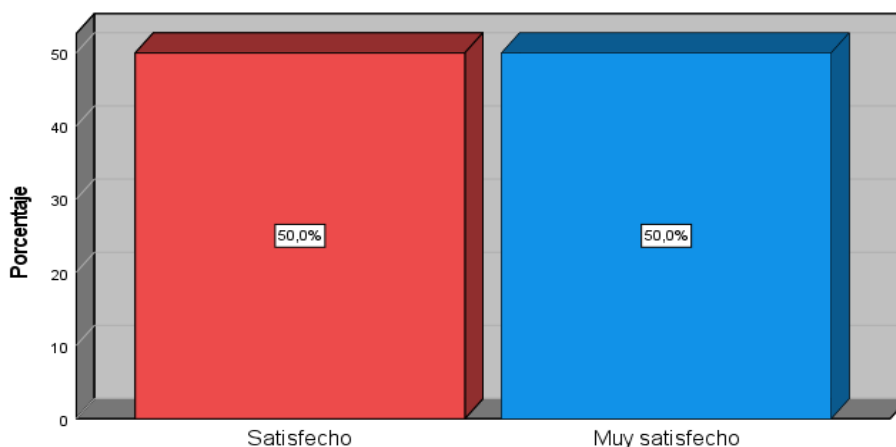
Tabla N°24: Gastos

**16. Dentro del estado financiero tenemos al estado de resultados en donde se muestra los gastos de una empresa.**

		Frec.	Porc. (%)	Porc. (%) vál.	Porc. (%) acum.
Válido	Satisfecho	20	50,0	50,0	50,0
	Muy satisfecho	20	50,0	50,0	100,0
	Total	40	100,0	100,0	

Figura N°16: Gastos

**16. Dentro del estado financiero tenemos al estado de resultados en donde se muestra los gastos de una empresa.**



De acuerdo a esta tabla y a esta figura, los encuestados opinaron sobre si dentro del estado financiero tenemos al estado de resultados en donde se muestra el coste de una empresa, teniendo como efecto que el 50.0% estuvo satisfecho y el otro 50% estuvo muy satisfecho. Esto nos indica que aceptan que dentro de los estados financiero tenemos al estado de resultados en donde se muestra los gastos de una empresa, porque de esta manera podemos ver cuál es la disminución de activos o aumento de pasivos que afecta la utilidad neta de cada período contable.

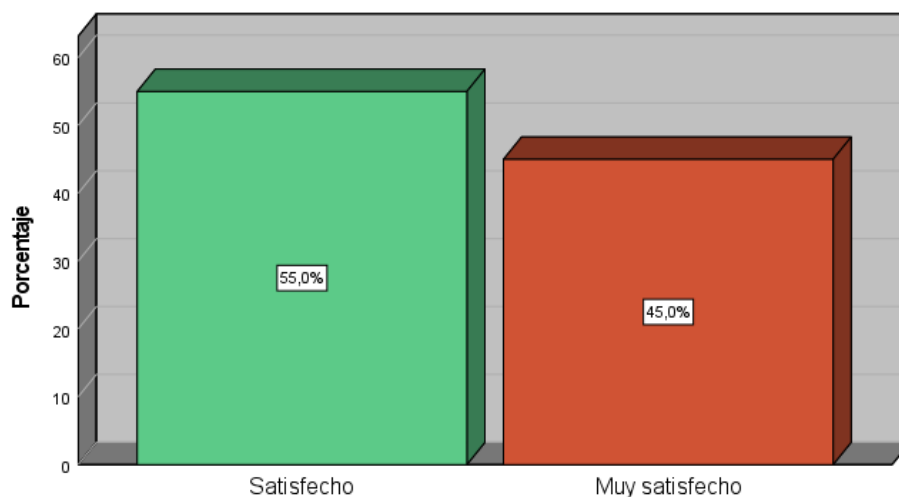
Tabla N°25: Utilidad neta

**17. La utilidad neta es aquella resultante que se refleja en el estado de resultados que viene a ser un estado financiero importante para la empresa.**

		Frec.	Porc. (%)	Porc. (%) vál.	Porc. (%) acum.
Válido	Satisfecho	22	55,0	55,0	55,0
	Muy satisfecho	18	45,0	45,0	100,0
	Total	40	100,0	100,0	

Figura N°17: Utilidad neta

**17. La utilidad neta es aquella resultante que se refleja en el estado de resultados que viene a ser un estado financiero importante para la empresa.**



De acuerdo a esta tabla y a esta figura, los trabajadores de las empresas textiles opinaron sobre si la utilidad neta es aquella resultante que se refleja en el estado de resultados que viene a ser un estado financiero importante para la empresa y se tuvo como respuesta que el 55.0% estuvo satisfecho y el 45.0% muy satisfecho. Con ellos podemos ver que la mayoría está satisfecho de acuerdo a que, si la utilidad neta es aquella resultante que se refleja en el estado de resultados que viene a ser un estado financiero importante para la empresa, porque es la pérdida o ganancia que la empresa puede obtener como resultado.

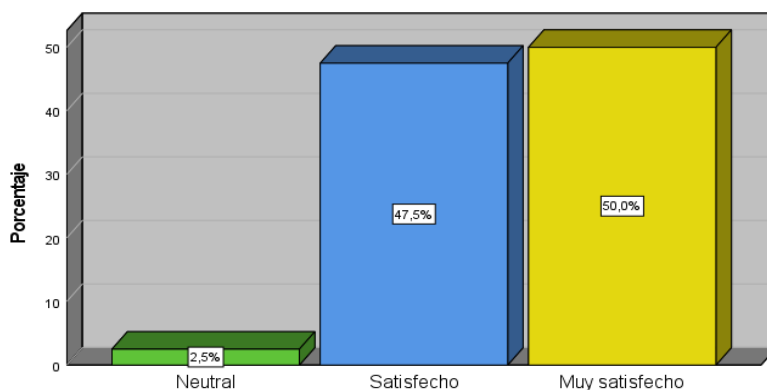
Tabla N°26: Utilidad bruta

18. La utilidad bruta es la ganancia que se obtiene de la venta de un producto que se refleja en el estado financiero constituido por el estado de resultados.

		Frec.	Porc. (%)	Porc. (%) vál.	Porc. (%) acum.
Válido	Neutral	1	2,5	2,5	2,5
	Satisfecho	19	47,5	47,5	50,0
	Muy satisfecho	20	50,0	50,0	100,0
	Total	40	100,0	100,0	

Figura N°18: Utilidad bruta

18. La utilidad bruta es la ganancia que se obtiene de la venta de un producto que se refleja en el estado financiero constituido por el estado de resultados.



De acuerdo a esta tabla y a esta figura, los encuestados de las diversas empresas opinaron sobre la pregunta, si la utilidad es el beneficio que se da de la venta de un artículo que se refleja en el estado financiero constituido por el estado de resultados, opinando que el 2.5% fue neutral, el 47.5% estuvo satisfecho y finalmente el 50.0% estaba muy satisfecho. Esto nos dice que la mayoría está muy satisfecha con respecto a esta pregunta, porque es el aumento que tiene el capital contable en un periodo determinado.



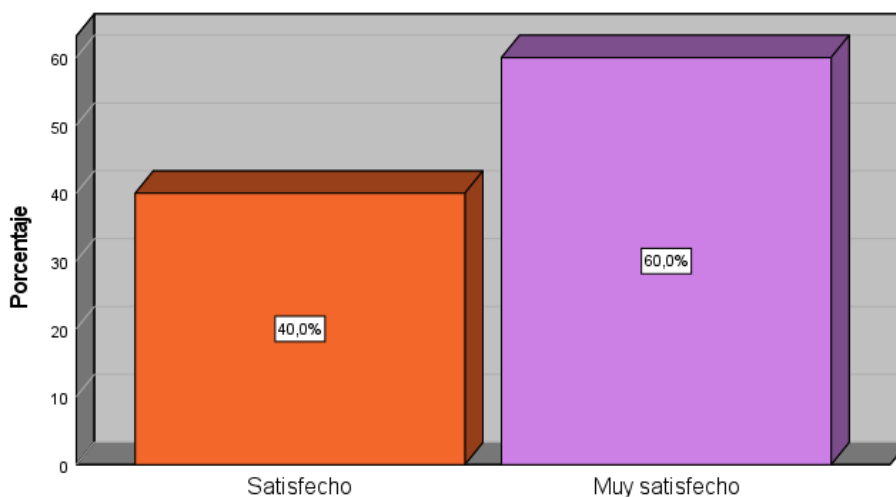
Tabla N°27: Ventas

**19. La venta es una cuenta de naturaleza acreedora que registra los ingresos operacionales de la entidad en el estado de resultados.**

		Frec.	Porc. (%)	Porc. (%) vál.	Porc. (%) acum.
Válido	Satisfecho	16	40,0	40,0	40,0
	Muy satisfecho	24	60,0	60,0	100,0
	Total	40	100,0	100,0	

Figura N°19: Ventas

**19. La venta es una cuenta de naturaleza acreedora que registra los ingresos operacionales de la entidad en el estado de resultados.**



De acuerdo a esta tabla y a esta figura, los trabajadores respondieron a la encuesta con respecto a la pregunta de que, si el vender se registra como acreedor y que ingresa los saldos importante del ente, en el estado de resultados, opinaron que el 40.0% estuvo satisfecho y el 60.0% muy satisfecho. Esto nos dice que muchos de los encuestados piensan en que las ventas son una cuenta de crédito que se registran en los ingresos operativos de la empresa en el estado de resultado, porque hace referencia al ingreso por las ventas que se han realizado en un determinado periodo.

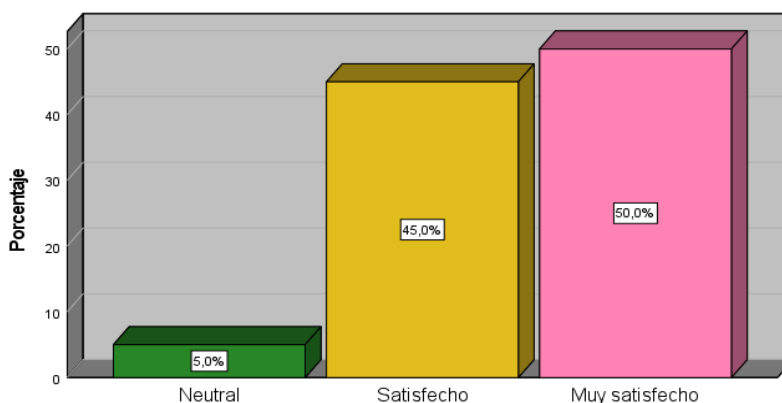
Tabla N°28: Impuesto a la renta

20. El impuesto a la renta es un impuesto que se debe pagar por todos los ingresos que recibimos reflejados en el estado de resultados.

		Frec.	Porc. (%)	Porc. (%) vál.	Porc. (%) acum.
Válido	Neutral	2	5,0	5,0	5,0
	Satisfecho	18	45,0	45,0	50,0
	Muy satisfecho	20	50,0	50,0	100,0
	Total	40	100,0	100,0	

Figura N°20: Impuesto a la renta

20. El impuesto a la renta es un impuesto que se debe pagar por todos los ingresos que recibimos reflejados en el estado de resultados.



De acuerdo a esta tabla y a esta figura, los trabajadores de las empresas textiles de la victoria respondieron sobre una pregunta de que, si el pago de la renta es un tributo que se paga por todos los ingresos que recibimos, reflejados en el estado de resultado, teniendo como resultado que el 5.0% se mantuvo neutral, el 45.0% estuvo satisfecho y luego el 50.0% estaba muy satisfecho. Esto nos indica que los trabajadores aceptan esta pregunta, porque se aplica de manera directa a las ganancias que se obtiene por medio del ejercicio.

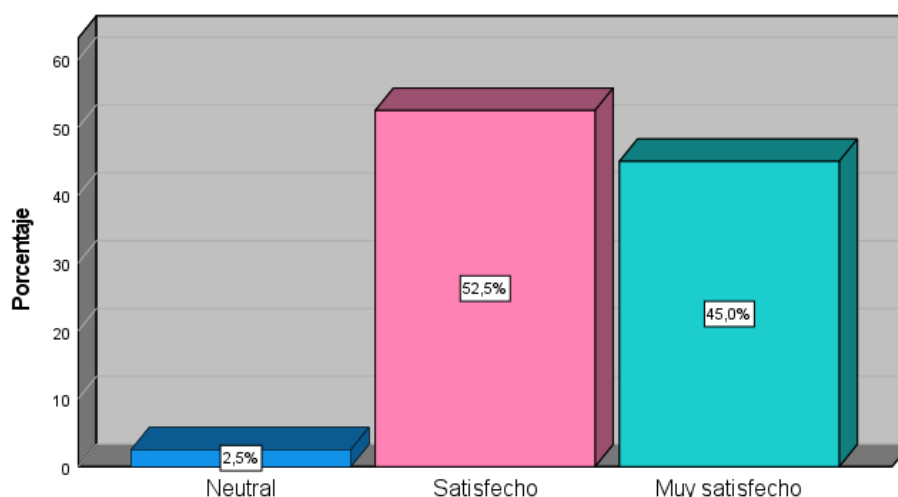
Tabla N°29: Ganancias obtenidas

**21. Las ganancias obtenidas se refieren a los saldos positivos que se interpretan en el estado de resultados al presentarse los estados financieros.**

		Frec.	Porc. (%)	Porc. (%) vál.	Porc. (%) acum.
Válido	Neutral	1	2,5	2,5	2,5
	Satisfecho	21	52,5	52,5	55,0
	Muy satisfecho	18	45,0	45,0	100,0
	Total	40	100,0	100,0	

Figura N°21: Ganancias obtenidas

**21. Las ganancias obtenidas se refieren a los saldos positivos que se interpretan en el estado de resultados al presentarse los estados financieros.**



De acuerdo a esta tabla y a esta figura, se hizo una encuesta en el distrito de la victoria, a diferentes empresas textiles con el objetivo de conocer su opinión respecto a que, si las ganancias obtenidas se refieren a los saldos positivos que se interpretan en el estado de resultados al presentarse los estados financieros, opinaron que el 2.5% fue neutral, el 52.5% se mantuvo satisfecho y el 45.0% estuvo muy satisfecho. Con ello podemos decir que la mayoría está satisfecho y aceptan la pregunta, porque son todos los saldos positivos que se van a reflejar como ganancia obtenida.

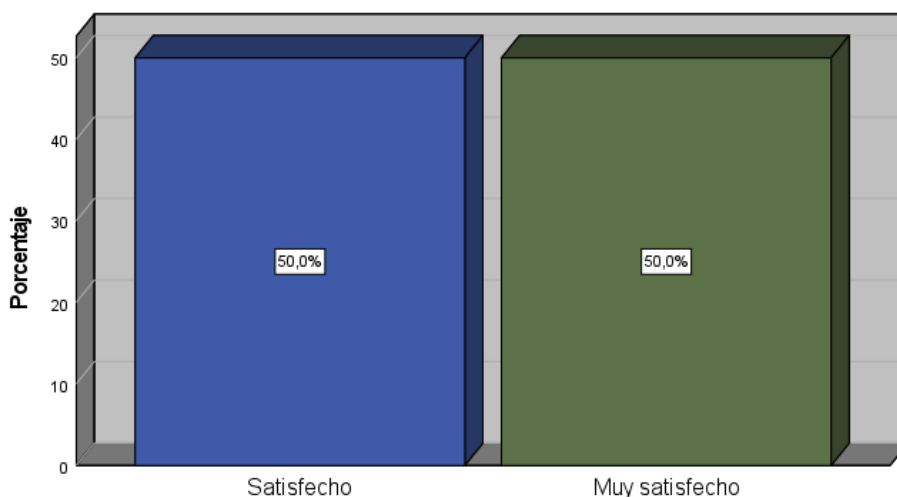
Tabla N°30: Logros alcanzados

**22. Los logros alcanzados son todas aquellas contribuciones positivas que nos muestra el análisis financiero en el estado de resultados.**

		Frec.	Porc. (%)	Porc. (%) vál.	Porc. (%) acum.
Válido	Satisfecho	20	50,0	50,0	50,0
	Muy satisfecho	20	50,0	50,0	100,0
	Total	40	100,0	100,0	

Figura N°22: Logros alcanzados

**22. Los logros alcanzados son todas aquellas contribuciones positivas que nos muestra el análisis financiero en el estado de resultados.**



De acuerdo a esta tabla y a esta figura, los encuestados respondieron a la pregunta, que si los logros alcanzados son todas aquellas contribuciones positivas que nos muestra el análisis financiero en el estado de resultados, opinaron que el 50.0% estuvo satisfecho y también el otro 50.0% estuvo muy satisfecho. Esto nos dice que la mayoría acepta que los logros alcanzados son todas aquellas contribuciones positivas que nos muestra el análisis financiero en el estado de resultados, porque es el resultado final que se va a demostrar una ganancia en las empresas.

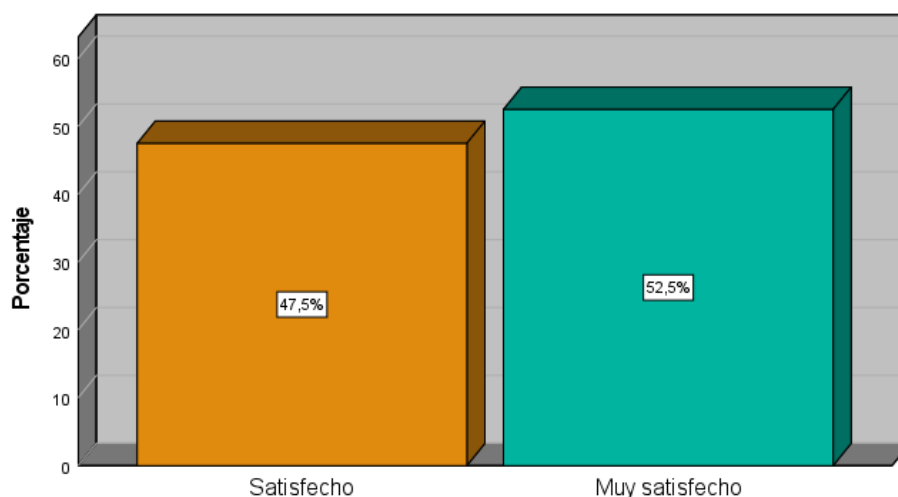
Tabla N°31: Beneficio económico

23. El beneficio económico es la variación de fondos propios que se interpreta en el estado de resultados al término del análisis financiero.

		Frec.	Porc. (%)	Porc. (%) vál.	Porc. (%) acum.
Válido	Satisfecho	19	47,5	47,5	47,5
	Muy satisfecho	21	52,5	52,5	100,0
	Total	40	100,0	100,0	

Figura N°23: Beneficio económico

23. El beneficio económico es la variación de fondos propios que se interpreta en el estado de resultados al término del análisis financiero.



De acuerdo a esta tabla y a esta figura, los empleados de las entidades textiles, comentaron a la encuesta sobre la pregunta, de que, si utilidad económica ayudar a variar los ahorros que se interpreta en el estado de resultados al término del análisis financiero, opinando que el 47.5% estuvo satisfecho y el 52.5% muy satisfecho. Esto quiere decir que aceptan esta pregunta, porque es una ganancia económica que se obtiene de un negocio o inversión.

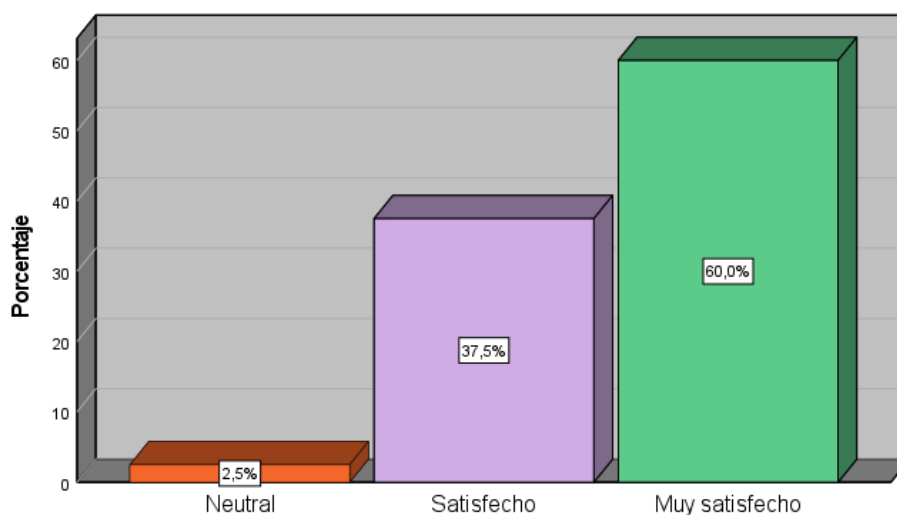
Tabla N°32: Desempeño operativo

**24. El desempeño operativo es el análisis contable del estado de resultados de las empresas.**

		Frec.	Porc. (%)	Porc. (%) vál.	Porc. (%) acum.
Válido	Neutral	1	2,5	2,5	2,5
	Satisfecho	15	37,5	37,5	40,0
	Muy satisfecho	24	60,0	60,0	100,0
	Total	40	100,0	100,0	

Figura N°24: Desempeño operativo

**24. El desempeño operativo es el análisis contable del estado de resultados de las empresas.**



De acuerdo a esta tabla y a esta figura, los trabajadores respondieron de que, si el desempeño operativo es el análisis contable del estado de resultado de las empresas, opinaron que el 2.5% se mantuvo neutral, el 37.5% estuvo satisfecho y el 60.0% muy satisfecho. Esto nos dice que la mayoría está muy satisfecho y aceptan que el desempeño operativo es el análisis contable del estado de resultado de las empresas, porque es el seguimiento de los indicadores claves de desempeño por la empresa.

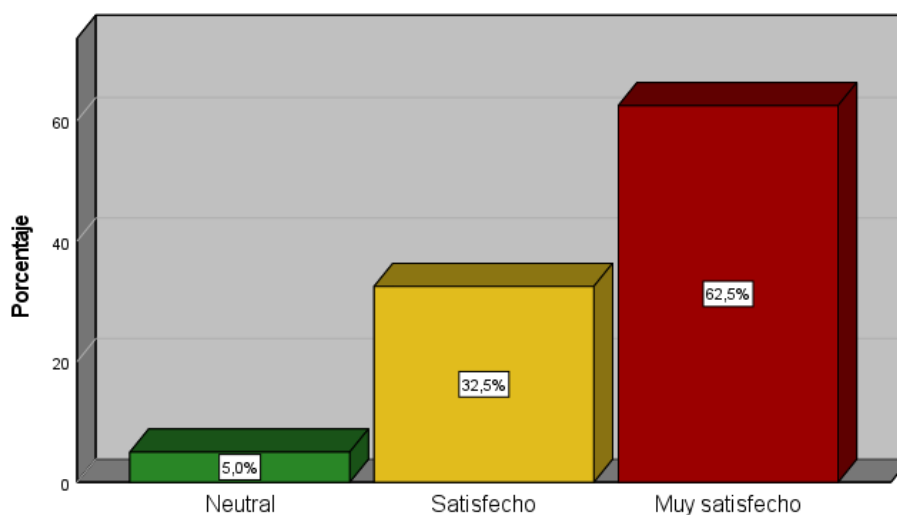
Tabla N°33: Rentabilidad efectiva

25. La rentabilidad efectiva es el beneficio que obtiene una empresa que se refleja en el estado de resultados.

		Frec.	Porc. (%)	Porc. (%) vál.	Porc. (%) acum.
Válido	Neutral	2	5,0	5,0	5,0
	Satisfecho	13	32,5	32,5	37,5
	Muy satisfecho	25	62,5	62,5	100,0
	Total	40	100,0	100,0	

Figura N°25: Rentabilidad efectiva

25. La rentabilidad efectiva es el beneficio que obtiene una empresa que se refleja en el estado de resultados.



De acuerdo a esta tabla y a esta figura, los encuestado de las empresas textiles opinaron que, si la ganancia económica es el reflejo positivo que mantiene una entidad, que se mira en el estado de resultados, opinaron que el 5.0% fue neutral, el 32.5% estuvo satisfecho y finalmente el 62.5% estuvo muy satisfecho. Con esto observamos que la gran parte está muy satisfecho con esta pregunta, porque es el resultado real que se obtiene al realizar una operación financiera determinada.

## 4.2 Estadística Inferencial

### 4.2.1 Prueba de Normalidad

La presente investigación cuenta con 40 datos como parte de la muestra, en tal sentido se realizará una prueba de Shapiro - Wilk.

H0: las cifras no derivan de una asignación habitual

H1: las cifras derivan de una asignación habitual

	Prueb. de normalid.		
	Estadíst.	Shapiro-Wilk gl	Sig.
ActivosTangibles	,907	40	,003
Inversionenrecursosoperativ os	,908	40	,003
EstadoFinanciero	,899	40	,002
Utilidadopérdida	,876	40	,000
Propiedadplantayequipo	,935	40	,023
EstadodeResultados	,920	40	,008

Según esta tabla, los datos reflejados del estudio de normalidad Shapiro – Wilk tienen un level de signif. por debajo de 0.05 que se usa para aceptar la hipótesis. Se va a rechazar la hipótesis nula y se aceptará la hipótesis alterna, permitiendo confirmar que las cifras provienen de una asignación no habitual, en tal sentido se usará como resultante de prueba no paramétrica de Rho Spearman para desarrollar la asociación de incidencia entre las 2 variables.

### 4.2.2 Prueba de Hipótesis

Planteamiento de Hipótesis General

Hipótesis general

H0: La propiedad, planta y equipo no incide en el estado de resultados en las empresas textiles del distrito de la Victoria, año 2023.



H1: La propiedad, planta y equipo incide en el estado de resultados en las empresas textiles del distrito de la Victoria, año 2023.

Grado de significancia:  $\alpha = 0.05 \rightarrow 5\%$  como límite de error

Regla de decisión:  $p \geq \alpha \rightarrow$  se aceptará la hipótesis nula H0

$p \leq \alpha \rightarrow$  se aceptará la hipótesis alterna H1

Tabla N°35: Validación de Hipótesis General

			<b>Correlación</b>	
			Propiedadplanta yequipo	EstadodeResult ados
Rho de Spearman	Propiedadplantayequipo	Coefic. de correla.	1,000	,603**
		Significancia bilateral	.	,000
		N°	40	40
	EstadodeResultados	Coefic. de correla.	,603**	1,000
		Significancia bilateral	,000	.
		N°	40	40

### Contrastación

Para poder validar la hipótesis, se comparó con un grado de fiabilidad sobre un 95%, por lo tanto, si la Sig. (Bilateral) es menos a 0.05, se determina que la incidencia entre las variables Propiedad, planta y equipo y Estado de Resultados es cuestionable.

### Discusión

Con respecto a esta tabla, la hipótesis general generada con el coeficiente de correlación de Rho de Spearman, su valor es 0.603 y su valor de significancia es de 0.00, es decir,  $p \leq \alpha$  ( $0.00 \leq 0.05$ ). Por lo tanto, se rechazará la hipótesis nula y se aceptará la hipótesis alterna.

### Conclusión

Hay incidencia cuestionable entre la Propiedad, planta y equipo y el Estado de Resultados en las empresas textiles del distrito de la Victoria, año 2023.

## Planteamiento de Hipótesis Específica 1

### Hipótesis Específica 1

H0: La propiedad, planta y equipo no incide en el estado financiero, en las empresas textiles del distrito de la Victoria, año 2023.

H1: La propiedad, planta y equipo incide en el estado financiero, en las empresas textiles del distrito de la Victoria, año 2023.

Grado de significancia:  $\alpha = 0.05 \rightarrow 5\%$  como límite de error

Regla de dictamen:  $p \geq \alpha \rightarrow$  se aceptará la hipótesis nula H0

$p \leq \alpha \rightarrow$  se aceptará la hipótesis alterna H1

Tabla N°36: Validación de Hipótesis específica 1

		Correlación	
		EstadoFinancier o	Propiedadplanta yequipo
Rho de Spearman	EstadoFinanciero	Coefic. de correla.	1,000
		Significancia bilateral	.
		N°	40
	Propiedadplantayequipo	Coefic. de correla.	,603**
		Significancia bilateral	,000
		N°	40

### Contrastación

Para poder validar la hipótesis, se comparó con un grado de fiabilidad sobre un 95%, por lo tanto, si la Sig. (Bilateral) es menos a 0.05, se determina que la incidencia entre las variables Propiedad, planta y equipo y Estado Financiero es cuestionable.

### Discusión

Con respecto a esta tabla, la hipótesis general generada con el coeficiente de correlación de Rho de Spearman, su valor es 0.603 y su valor de significancia es de 0.00, es decir,  $p \leq \alpha$  ( $0.00 \leq 0.05$ ). Por lo tanto, se rechazará la hipótesis nula y se aceptará la hipótesis alterna.

## Conclusión

Hay incidencia cuestionable entre Propiedad, planta y equipo y Estado Financiero en las empresas textiles del distrito de la Victoria, año 2023.

## Planteamiento de Hipótesis Específica

### 2 Hipótesis Específica 2

H0: Los activos tangibles no inciden en el estado financiero, en las empresas textiles del distrito de la Victoria, año 2023.

H1: Los activos tangibles inciden en el estado financiero, en las empresas textiles del distrito de la Victoria, año 2023.

Grado de significancia:  $\alpha = 0.05 \rightarrow 5\%$  como límite de error

Regla de dictamen:  $p \geq \alpha \rightarrow$  se aceptará la hipótesis nula H0

$p \leq \alpha \rightarrow$  se aceptará la hipótesis alterna H1

Tabla N°37: Validación de Hipótesis específica 2

<b>Correlación</b>			ActivosTangibles	EstadoFinanciero
Rho de Spearman	ActivosTangibles	Coefic. de correla.	1,000	,641**
		Significancia bilateral	.	,000
		N°	40	40
	EstadoFinanciero	Coefic. de correla.	,641**	1,000
		Significancia bilateral	,000	.
		N°	40	40

## Contrastación

Para poder validar la hipótesis, se comparó con un grado de fiabilidad sobre un 95%, por lo tanto, si la Sig. (Bilateral) es menos a 0.05, se determina que la incidencia entre las variables Activos Tangibles y Estado Financiero es cuestionable.

## Discusión

Con respecto a la Tabla N°37, la hipótesis general generada con el coeficiente de correlación de Rho de Spearman, su valor es 0.641 y su valor de significancia es de 0.00, es decir,  $p \leq \alpha$  ( $0.00 \leq 0.05$ ). Por lo tanto, se rechazará la hipótesis nula y se aceptará la hipótesis alterna.

## Conclusión

Hay incidencia cuestionable entre Activos Tangibles y Estado Financiero en las empresas textiles del distrito de la Victoria, año 2023.

## Planteamiento de Hipótesis Específica

### 3 Hipótesis Específica 3

H0: Los activos tangibles no inciden en el estado de resultados, en las empresas textiles del distrito de la Victoria, año 2023.

H1: Los activos tangibles inciden en el estado de resultados, en las empresas textiles del distrito de la Victoria, año 2023.

Grado de significancia:  $\alpha = 0.05 \rightarrow 5\%$  como límite de error

Regla de dictamen:  $p \geq \alpha \rightarrow$  se aceptará la hipótesis nula H0

$p \leq \alpha \rightarrow$  se aceptará la hipótesis alterna H1

Tabla N°38: Validación de Hipótesis específica 3

			Correlación	
			ActivosTangibles	EstadodeResultados
Rho de Spearman	ActivosTangibles	Coefic. de correla.	1,000	,747**
		Significancia bilateral	.	,000
		N°	40	40
	EstadodeResultados	Coefic. de correla.	,747**	1,000
		Significancia bilateral	,000	.
		N°	40	40

### Contrastación

Para poder validar la hipótesis, se comparó con un grado de fiabilidad sobre un 95%, por lo tanto, si la Sig. (Bilateral) es menor a 0.05, se determina que la incidencia entre las variables Activos Tangibles y Estado de Resultados es aceptable.

### Discusión

Con respecto a la Tabla N°37, la hipótesis general generada con el coeficiente de correlación de Rho de Spearman, su valor es 0.747 y su valor de significancia es de 0.00, es decir,  $p \leq \alpha$  ( $0.00 \leq 0.05$ ). Por lo tanto, se rechazará la hipótesis nula y se aceptará la hipótesis alterna.

### Conclusión

Hay incidencia aceptable entre Activos Tangibles y Estado de Resultados en las empresas textiles del distrito de la Victoria, año 2023.

## V. DISCUSIÓN

El objetivo general del presente informe de investigación es investigar como la propiedad, planta y equipo incide en el estado de resultados, en las empresas textiles del distrito de la Victoria, año 2023.

El instrumento de recolección de datos que se realizó en este informe fue validado y evaluado por 3 expertos, el cual consta de 25 ítems, teniendo en cuenta que para la variable propiedad, planta y equipo fue 13 ítems y para la variable Estado de Resultados fue 12 ítems, el cual se generó a 40 personas del área contable de las empresas textiles del distrito de la Victoria, luego de obtener los datos se procedió a registrarlos en un archivo de Excel por medio de un baremo, en donde las respuestas de los encuestados pasan a ser resultados numéricos que se validarán a través del programa estadístico SPSS versión 27.

Asimismo, para el análisis inferencial, se realizó la prueba de normalidad de Shapiro - Wilk, teniendo en cuenta que es una prueba no paramétrica, la cual se emplea para verificar si la variable con la que se está trabajando cuenta con una distribución normal o no, por consiguiente, es una prueba que se genera para las investigaciones en la que sus encuestados son una cifra menor a 50, es decir, esta investigación, ya que fue aplicada a 40 trabajadores de empresas textiles. Por otro lado, para medir el nivel de correlación de la prueba de hipótesis se empleó la prueba de Rho Spearman para cada una de ellas.

1.- De acuerdo a la hipótesis general, la propiedad, planta y equipo incide en el estado de resultados en las empresas textiles del distrito de la Victoria, año 2023. Con el objetivo de poder validar la hipótesis, se comparó con un nivel de confiabilidad del 95%, por ello, si el Sig. (Bilateral) es menor a 0.05, se determina que la incidencia entre las variables Propiedad, planta y equipo y Estado de Resultados es cuestionable. De acuerdo a la hipótesis general generada con el coeficiente de correlación de Rho de Spearman, su valor es 0.603 y su prueba de significancia es de 0.00, es decir,  $p \leq \alpha$  ( $0.00 \leq 0.05$ ). Por lo tanto, se rechaza la hipótesis nula y se admite la hipótesis alterna. Concluyendo que existe incidencia cuestionable entre la Propiedad, planta y equipo y el Estado de Resultados en las empresas textiles del distrito de la Victoria, año 2023. De la misma manera, Cruzado Cueva, M. (2019),

señala que los principios contables de los activos fijos tangibles tienen un impacto significativo, por lo que mejorar la política contable de reestructuración personal contribuirá a la mejora de los estados contables en sus tres dimensiones: racionalidad, confiabilidad y posibilidad.

2.- De acuerdo a la hipótesis 1, la propiedad, planta y equipo incide en el estado financiero, en las empresas textiles del distrito de la Victoria, año 2023. Con el objetivo de poder validar la hipótesis, se comparó con un nivel de confiabilidad del 95%, por ello, si el Sig. (Bilateral) es menor a 0.05, se determina que la incidencia entre las variables Propiedad, planta y equipo y Estado Financiero es cuestionable. De acuerdo a la hipótesis general generada con el coeficiente de correlación de Rho de Spearman, su valor es 0.603 y su prueba de significancia es de 0.00, es decir,  $p \leq \alpha$  ( $0.00 \leq 0.05$ ). Por lo tanto, se rechaza la hipótesis nula y se admite la hipótesis alterna. Concluyendo que, existe incidencia cuestionable entre Propiedad, planta y equipo y Estado Financiero en las empresas textiles del distrito de la Victoria, año 2023. De igual manera, Espinoza Chavesta, J. (2020), señala que, en el caso especial de los aspectos relevantes de determinados elementos del inmovilizado material, éstos no son considerados en las valoraciones que realiza la entidad económica en cuanto a la vida útil, valor residual y valor patrimonial, que una parte significativa no se tomó en cuenta.

3.- De acuerdo a la hipótesis 2, los activos tangibles inciden en el estado financiero, en las empresas textiles del distrito de la Victoria, año 2023. Con el objetivo de poder validar la hipótesis, se comparó con un nivel de confiabilidad del 95%, por ello, si el Sig. (Bilateral) es menor a 0.05, se determina que la incidencia entre las variables Activos Tangibles y Estado Financiero es cuestionable. De acuerdo a la hipótesis general generada con el coeficiente de correlación de Rho de Spearman, su valor es 0.641 y su prueba de significancia es de 0.00, es decir,  $p \leq \alpha$  ( $0.00 \leq 0.05$ ). Por lo tanto, se rechaza la hipótesis nula y se admite la hipótesis alterna. Concluyendo que, existe incidencia cuestionable entre Activos Tangibles y Estado Financiero en las empresas textiles del distrito de la Victoria, año 2023. Por otro lado, Caruajulca Orrillo, A. (2019), señala que se ha demostrado que la planificación financiera tiene un impacto positivo directo en el balance y el estado de resultados.

4.- De acuerdo a la hipótesis 3, los activos tangibles inciden en el estado de resultados, en las empresas textiles del distrito de la Victoria, año 2023. Con el objetivo

de poder validar la hipótesis, se comparó con un nivel de confiabilidad del 95%, por ello, si el Sig. (Bilateral) es menor a 0.05, se determina que la incidencia entre las variables Activos Tangibles y Estado de Resultados es aceptable. De acuerdo a la hipótesis general generada con el coeficiente de correlación de Rho de Spearman, su valor es 0.747 y su prueba de significancia es de 0.00, es decir,  $p \leq \alpha$  ( $0.00 \leq 0.05$ ). Por lo tanto, se rechaza la hipótesis nula y se admite la hipótesis alterna. Concluyendo que, existe incidencia aceptable entre Activos Tangibles y Estado de Resultados en las empresas textiles del distrito de la Victoria, año 2023. De igual manera Caballero Montañez, R. (2020), señala que el estado de resultados según el modelo actual y de largo plazo mejora la decisión sobre los resultados del período.



## VI. CONCLUSIONES

La información obtenida en el trabajo de investigación nos permite demostrar las siguientes conclusiones:

1.- Respecto al objetivo general, se concluye que la propiedad, planta y equipo incide en el estado de resultados, en las empresas textiles del distrito de la Victoria, ya que estas empresas no están reconociendo sus activos fijos como deberían, la mejora de la gestión de los activos fijos se refiere al mejor manejo de los mismos, por consiguiente, esto logra que se pueda llevar un adecuado control de los activos fijos y determinar la rentabilidad que generan en la entidad.

2.- De acuerdo al primer objetivo específico se concluye que la propiedad, planta y equipo incide en los estados financieros, ya que uno de los errores más grandes que presentan las empresas textiles en cuanto a sus inversiones, es el control adecuado del activo fijo y esto genera daños en la sociedad, ya que el proceso de adopción de las NIIF debe considerar un adecuado análisis de manera anticipada, para que a través de ello se puedan tomar decisiones financieras viables.

3.- Respecto al segundo objetivo específico se concluye que los activos tangibles inciden en los estados financieros, ya que al no generarse un buen tratamiento contable respetando la NIC 16, a futuro se obtendrá como resultado que las empresas poco a poco generaran pérdidas, porque los lineamientos en la NIC 16 optimizan la gestión de las empresas textiles, ya que permiten un adecuado reconocimiento y presentación de las mismas.

4.- Asimismo, de acuerdo al tercer objetivo específico se concluye que los activos tangibles inciden en el estado de resultados, ya que es necesario tener un mejor manejo de los bienes y así evitar compras innecesarias de equipo que la empresa ya posee, para lo cual se deberá extraer la información de las cuentas que afectan directamente a la entidad, ya que se encuentran a diversos impactos financieros.

## VII. RECOMENDACIONES

Para finalizar el presente trabajo de investigación se provee las siguientes recomendaciones:

1.- Se recomienda a las empresas textiles del distrito de la Victoria, asesorarse con respecto a este tema, teniendo en cuenta la NIC 16, debido a que este tipo de entidades poseen gran cantidad de maquinaria e infraestructura, tienen una relación directa con la toma de decisiones, esto se debe a que todos sus activos fijos podrían variar si no han seguido de manera correcta los lineamientos de la norma.

2.- Se recomienda diferenciar contablemente lo que viene a ser un activo fijo, para así evitar futuros daños en las empresas, para ello hay que tener un adecuado control del activo fijo, la adopción de la NIC 16 es la que trae un mayor impacto en los estados financieros de las entidades del tipo textil, esto se debe a que poseen una gran cantidad de activos fijos, por ello se recomienda cumplir la norma al pie de la letra para evitar que surjan contingencias o errores significativos en los activos fijos.

3.- Se recomienda a las empresas textiles llevar a cabo un buen tratamiento contable respetando la NIC 16, debido a que, en el algún caso, el contador, quien es el encargado del manejo contable, no posee los conocimientos sobre las NIIF, en esas ocasiones se ha visto que este servicio de adopción pueden tercerizarlo, sin embargo, esto genera implicancias, ya que al no tener conocimiento no pueden evaluar los impactos y tomar decisiones en función a las NIIF, así como mantener la aplicación.

4.- Se recomienda que la alta dirección y los del área de contabilidad, finanzas y logísticas consideren la adopción de las NIIF como un mecanismo para mejorar el reconocimiento de las cuentas contables, gestión de los activos fijos y presentación de los Estados Financieros, permitiendo que la entidad presente dicha información a los estándares permitidos a nivel internacional, haciendo que se vuelva atractiva para nuevos mercados, para lo cual no se debe ver la adopción de NIIF como un mecanismo regulatorio, si no como uno que permite unificar la información y con ello mejorar el proceso de toma de decisiones.

## REFERENCIAS

- Afaceri, I. (2022). *¿Qué es el inventario obsoleto?* Obtenido de <https://invatatiafaceri.ro/es/diccionario-financiero/inventario-obsoleto/>
- Arquitas. (2022). *¿QUÉ ES EL ARRENDAMIENTO?* Obtenido de blog: <https://arquitas.com/arrendamiento/#:~:text=Ley%20de%20arrendamientos,%C2%BFQu%C3%A9%20es%20el%20arrendamiento%3F,cambio%20de%20un%20beneficio%20econ%C3%B3mico.>
- Bastis. (2020). *TÉCNICAS DE RECOLECCIÓN DE DATOS PARA REALIZAR UN TRABAJO DE INVESTIGACIÓN*. Obtenido de <https://online-tesis.com/tecnicas-de-recoleccion-de-datos-para-realizar-un-trabajo-de-investigacion/>
- Blog. (2022). *Logros alcanzados*. Obtenido de <https://curriculumytrabajo.com/logros-en-cv/#:~:text=Los%20logros%20son%20todos%20aquellas,empresa%20en%20la%20que%20trabaja.>
- Bustamante, C. (10 de junio de 2021). Obtenido de El País: <https://elpais.com/clima-y-medio-ambiente/2021-06-10/alerta-cientifica-por-los-danos-colaterales-a-la-biodiversidad-de-algunas-medidas-contra-el-cambio-climatico.html>
- Certus. (2021). *Qué es el impuesto sobre la renta*. Obtenido de El País: <https://www.certus.edu.pe/blog/que-es-impuesto-renta/>
- Cesur. (2023). *Descubre el concepto de actividades comerciales*. Obtenido de <https://www.cesurformacion.com/blog/conceptodeactividadescomerciales/#:~:text=Se%20denomina%20actividad%20comercial%20al,estos%20llegan%20al%20consumidor%20final.>
- Contífico. (2021). *Qué son los gastos contables*. Obtenido de <https://contifico.com/que-son-los-gastos-en-contabilidad/#:~:text=%C2%BFQu%C3%A9%20son%20los%20gastos%20contables,un%20aumento%20de%20la%20deuda.>
- Definición. (2023). *Actividad Financiera*. Obtenido de <https://definicion.xyz/actividad-financiera/>
- Díaz, N. (2023). *Rentabilidad real*. Obtenido de Economipedia: <https://economipedia.com/definiciones/rentabilidadreal.html#:~:text=La%20rentabilidad%20real%20mide%20el,capacidad%20de%20compra%20del%20inversor.>
- Engen, C. (2022). *¿Cómo funciona el arrendamiento de maquinaria?* Obtenido de <https://www.engen.com.mx/blog/analisis/Como-funciona-el-arrendamiento-de-maquinaria>
- Engen, C. (18 de agosto de 2022). *Arrendamiento puro (leasing)*. Obtenido de Engen Capital.

- Eteté. (2021). *Qué es la ganancia*. Obtenido de Concepto: <https://concepto.de/ganancia/Financiera>, E. (2022). *Concepto de Inversión*. Obtenido de Actinver.Gil, S. (2020). *Coste variable*. Obtenido de Economipedia: <https://economipedia.com/definiciones/coste-variable.html>
- López, F. (2021). *Inversión*. Obtenido de Economipedia: <https://economipedia.com/definiciones/inversion.html>
- Martínez Dueñas, C. (2022). *Qué es la utilidad neta*. Obtenido de <https://www.dripcapital.com/es-mx/recursos/finanzas-guias/que-es-la-utilidad-neta>
- Martínez Dueñas, C. (2022). *Utilidad bruta*. Obtenido de <https://www.dripcapital.com/es-mx/recursos/blog/utilidad-neta-utilidad-bruta>
- Morales, F. (2021). *Obsolescencia*. Obtenido de <https://economipedia.com/definiciones/obsolescencia.html>
- Morales, F. C. (2020). *Tasa*. Obtenido de Economipedia: <https://economipedia.com/definiciones/tasa.html>
- MyTripleA. (2023). *Rentabilidad efectiva*. Obtenido de <https://mytriplea.com/diccionario-financiero/rentabilidaddefectiva/#:~:text=La%20rentabilidad%20efectiva%2C%20tambi%C3%A9n%20conocida,realizar%20una%20operaci%C3%B3n%20financiera%20determinada>.
- Narvaez, M. (2023). *Investigación básica: Qué es, ventajas y ejemplos*. Obtenido de <https://www.questionpro.com/blog/es/investigacion-basica/>
- Noticias, C. (2019). *Derecho Financiero y Tributario*. págs. p, 1-2. Obtenido de <https://books.google.com.pe/books?id=iYFYEAAAQBAJ&pg=PT49&dq=sistema+tributario&hl=es419&sa=X&ved=2ahUKEwiryfbwBL3AhWmIrkGHSCCAvc4WhDoAXoECAYQAg#v=onepage&q=sistema%20tributario&f=false>
- Ortega, C. (2023). *¿Cómo realizar un muestreo probabilístico?* Obtenido de QuestionPro: <https://www.questionpro.com/blog/es/como-realizar-un-muestreo-probabilistico/>
- Ortega, C. (2023). *¿Qué es un cuestionario?* (E. Consulting, Editor) Obtenido de <https://www.questionpro.com/blog/es/que-es-un-cuestionario/>

- Perez Porta, J. (04 de junio de 2021). *Definicion de Recursos Economicos*. Obtenido de definicion: [https://definicion.de/recursos-economicos/#:~:text=Los%20recursos%20econ%C3%B3micos%20son%20los,operaciones%20econ%C3%B3micas%2C%20comerciales%20o%20industriales](https://definicion.de/recursos-economicos/#:~:text=Los%20recursos%20econ%C3%B3micos%20son%20los,operaciones%20econ%C3%B3micas%2C%20comerciales%20o%20industriales.). Perozo, Y. (2022). *Análisis del desempeño en la gestión contable de una empresa*. Obtenido de <https://www.grin.com/document/1320932#:~:text=El%20desempeno%20contable%20de%20las,rendimiento%20alcanzable%20en%20un%20periodo>.
- Piñeira, R. (23 de junio de 2022). *Clasificación de los Activos Fijos*. Obtenido de Noticierocontable.com: <https://www.noticierocontable.com/la-contribucion-senati/>
- Piñeiro, R. (2022). *Clasificación de los Activos Fijos* (Primera ed.). (I. Saucedo, Ed.) Mexico. Obtenido de <https://biblio.juridicas.unam.mx/bjv/detalle-libro/6278-manual-de-derecho-fiscal>
- Piñeiro, R. (2022). *Clasificación del Activo fijo* (Primera ed.). (I. Saucedo, Ed.) lima, Mexico. Obtenido de <https://biblio.juridicas.unam.mx/bjv/detalle-libro/6278-manual-de-derecho-fiscal>
- Piñeiro, R. (2022). *Clasificación del Activo Fijo* (Primera ed.). (I. Saucedo, Ed.) Mexico. Obtenido de <https://biblio.juridicas.unam.mx/bjv/detalle-libro/6278-manual-de-derecho-fiscal>
- Piñeiro, R. (23 de junio de 2022). *Clasificación del Activo Fijo*. Obtenido de Noticierocontable.com: <https://www.noticierocontable.com/la-contribucion-senati/>
- Piñeiro, R. (2022). *Clasificación del Activo Fijo* (Primera ed.). (I. Saucedo, Ed.) Mexico.
- Quevedo M, C. M. (2019). *Contabilidad Financiera Intermedia* (Trigésima primera ed.). Lima, España: Universidad del Pacifico. Obtenido de <https://books.google.com.pe/books?id=iYFYEAAAQBAJ&pg=PT49&dq=sistema+tributario&hl=es419&sa=X&ved=2ahUKEwiryfbwbl3AhWmirkGHSCCAvc4WhDoAXoECAYQAg#v=onepage&q=sistema%20tributario&f=false>
- Quiroa, M. (2020). *Transacción*. Obtenido de Economipedia: <https://economipedia.com/definiciones/transaccion.html>
- Reveles Lopez, R. (10 de junio de 2019). *Análisis de los elementos del costo*. Obtenido de El País: <https://elpais.com/clima-y-medio-ambiente/2021-06-10/alerta-cientifica-por-los-danos-colaterales-a-la-biodiversidad-de-algunas-medidas-contr-el-cambio-climatico.html>
- Rodriguez, C. (12 de mayo de 2021). *LAS VARIABLES*. Obtenido de Liferder: <https://www.liferder.com/variables-de-investigacion/>
- Roldán, N. P. (2020). *Saldo*. Obtenido de Economipedia: <https://economipedia.com/definiciones/saldo.html>

- Roman Fuentes, J. C. (2019). *Estados Financieros Basicos* (Primera ed.). Peru. Obtenido de chrome-extension://efaidnbmnnnibpcajpcgclefindmkaj/https://archivos.juridicas.unam.mx/www/bjv/libros/14/6574/12.pdf
- Ropero Portillo, S. (22 de setiembre de 2020). *Indicadores ambientales: qué son, tipos y ejemplos*. Obtenido de EcologiaVerde: <https://www.ecologiaverde.com/indicadores-ambientales-que-son-tipos-y-ejemplos-2759.html>
- Sánchez, J. (2020). *Bien*. Obtenido de Economipedia: <https://economipedia.com/definiciones/bien.html>
- Sandoval Carbajal, A. (2020). *Herramientas de contabilidad financiera intermedia y de inversion* (Primera ed., Vol. I). Lima, Peru. Obtenido de <https://es.scribd.com/read/530368077/Derecho-Tributario-Peruano-Vol-I-Principios-y-fundamentos#>
- Sandoval Carbajal, A. (2020). *Herramientas de contabilidad financiera intermedia y de inversion* (Primera ed., Vol. I). Lima, Peru. Obtenido de <https://es.scribd.com/read/530368077/Derecho-Tributario-Peruano-Vol-I-Principios-y-fundamentos#>
- Santos, D. (2022). *Recolección de datos: métodos, técnicas e instrumentos*. doi:<https://doi.org/10.35290/rcui.v8n1.2021.400>
- Sevilla Arias, A. (2020). *Activo tangible*. Obtenido de Economipedia: <https://economipedia.com/definiciones/activo-tangible.html>
- Sevilla, P. (2019). *Marketing / Mercadotecnia*. Obtenido de Economipedia: <https://economipedia.com/definiciones/mercadotecnia-marketing.html>
- Sierra, Y. (2023). *¿Qué son los indicadores? Ejemplos, tipos y para qué sirven*. Obtenido de <https://blog.lemontech.com/que-son-indicadores-ejemplos-caracteristicas-y-tipos/>
- Significados. (2023). *Significado de Entidad económica*. Obtenido de <https://www.significados.com/entidad-economica/>
- Sol, D. (2022). *Beneficio económico y beneficio contable*. Obtenido de Software del Sol: <https://www.sdelsol.com/glosario/beneficioeconomico/#:~:text=El%20Diccionario%20de%20la%20RAE,este%20ejercicio%20y%20el%20anterior.>
- Sol, S. d. (2022). *Gestión contable ¿Qué es?, ¿Cómo funciona?* Obtenido de Software del Sol: <https://www.sdelsol.com/blog/contabilidad/gestion-contable/>
- todos, E. p. (2023). *Escalas de medición*. Obtenido de <https://excelparatodos.com/escalas-de-medicion/>
- University, B. (2022). *¿Qué son las acciones?* Obtenido de <https://balanz.com/balanz-university/quesonlasacciones/#:~:text=Las%20acciones%20son%20t%C3%ADtulos%20o,c%20onvertimos%20en%20socios%20de%20esta.>
- Varela, R. (Agosto de 2019). *Ventas*. Obtenido de <https://numdea.com/ventas.html>

Vélasquez, A. (2023). *¿Cuál es la diferencia entre población y muestra?* Obtenido de <https://www.questionpro.com/blog/es/diferencia-entre-poblacion-y-muestra/>

Velásquez, A. (2023). *Investigación no experimental: Qué es, características, ventajas y ejemplos.* Obtenido de <https://www.questionpro.com/blog/es/investigacion-no-experimental/> Velásquez, A. (2023). *Investigación no experimental: Qué es, características, ventajas y ejemplos.* Obtenido de <https://www.questionpro.com/blog/es/investigacion-no-experimental/> Velásquez, A. (2023). *Investigación no experimental: Qué es, características, ventajas y ejemplos.* doi:10.26820/recimundo/4.(3).julio.202.163-173

Westreicher, G. (2020). *Enajenación.* Obtenido de Economipedia: <https://economipedia.com/definiciones/enajenacion.html> Westreicher, G. (2020). *Recurso.* Obtenido de Economipedia: <https://economipedia.com/definiciones/recurso.html> Westreicher, G. (2021). *Adquisición.* Obtenido de Economipedia: <https://economipedia.com/definiciones/adquisicion.html>

ANEXOS -ANEXO N° 1: MATRIZ DE CONSISTENCIA

PROPIEDAD, PLANTA Y EQUIPO Y SU INCIDENCIA EN EL ESTADO DE RESULTADOS, EN LAS EMPRESAS TEXTILES DEL DISTRITO DE LA VICTORIA, AÑO 2023

PROBLEMAS	OBJETIVOS	HIPÓTESIS	VARIABLES	INDICADORES	METODOLOGÍA
<p><b>GENERAL</b> ¿Cómo la propiedad, planta y equipo incide en el estado de resultados, en las empresas textiles del distrito de la Victoria, año 2023?</p>	<p><b>GENERAL</b> Investigar como la propiedad, planta y equipo incide en el estado de resultados, en las empresas textiles del distrito de la Victoria, año 2023.</p>	<p><b>GENERAL</b> La propiedad, planta y equipo incide en el estado de resultados en las empresas textiles del distrito de la Victoria, año 2023.</p>	Propiedad, planta y equipo	<ul style="list-style-type: none"> <li>-Equipo de transporte</li> <li>-Maquinaria</li> <li>-Equipos de oficina</li> <li>-Recursos económicos</li> <li>-Edificios</li> <li>-Terrenos</li> <li>-Equipo de computo</li> <li>-Arrendamiento financiero</li> <li>-Arrendamiento operativo</li> <li>-Arrendamiento de maquinaria</li> <li>-Arrendamiento de bienes inmuebles</li> <li>-Inversión de dinero</li> <li>-Arrendamiento puro</li> </ul>	<p>TIPO Y DISEÑO DE INVESTIGACIÓN: Del tipo básica de diseño no experimental trasversal descriptiva correlacional.</p> <p>POBLACION Y MUESTRA: En este trabajo la población comprende a 56 trabajadores de 8 empresas del rubro textil, las cuales se identificaron a través del acceso a la información brindada y solicitada por la Municipalidad de La Victoria.</p>
<p><b>ESPECÍFICO</b> ¿Cómo la propiedad, planta y equipo incide en el estado financiero, en las empresas textiles del distrito de la Victoria, año 2023?</p>	<p><b>ESPECÍFICO</b> Investigar como la propiedad, planta y equipo incide en el estado financiero, en las empresas textiles del distrito de la Victoria, año 2023.</p>	<p><b>ESPECÍFICO</b> La propiedad, planta y equipo incide en el estado financiero, en las empresas textiles del distrito de la Victoria, año 2023.</p>			
<p><b>ESPECÍFICO</b> ¿Cómo los activos tangibles inciden en el estado financiero, en las empresas textiles del distrito de la Victoria, año 2023?</p>	<p><b>ESPECÍFICO</b> Investigar como los activos tangibles inciden en el estado financiero, en las empresas textiles del distrito de la Victoria, año 2023.</p>	<p><b>ESPECÍFICO</b> Los activos tangibles inciden en el estado financiero, en las empresas textiles del distrito de la Victoria, año 2023.</p>	Estado de resultados	<ul style="list-style-type: none"> <li>-Ingresos</li> <li>-Costos</li> <li>-Gastos</li> <li>-Utilidad neta</li> <li>-Utilidad bruta</li> <li>-Ventas</li> <li>-Impuesto a la renta</li> <li>-Ganancias obtenidas</li> <li>-Logros alcanzados</li> <li>-Beneficio económico</li> <li>-Desempeño operativo</li> <li>-Rentabilidad efectiva</li> </ul>	<p>Utilizando la varianza poblacional se determinó el tamaño de la muestra de 56 empleados de empresas textiles que laboran en las áreas de contabilidad de estas empresas.</p> <p>TECNICA E INSTRUMENTO: Técnica de la encuesta y de instrumento se usará el cuestionario.</p>
<p><b>ESPECÍFICO</b> ¿Cómo los activos tangibles inciden en el estado de resultados, en las empresas textiles del distrito de la Victoria, año 2023?</p>	<p><b>ESPECÍFICO</b> Investigar como los activos tangibles inciden en el estado de resultados, en las empresas textiles del distrito de la Victoria, año 2023.</p>	<p><b>ESPECÍFICO</b> Los activos tangibles inciden en el estado de resultados, en las empresas textiles del distrito de la Victoria, año 2023.</p>			



**CUADRO DE OPERACIONALIZACIÓN DE VARIABLE**

**PROPIEDAD, PLANTA Y EQUIPO Y SU INCIDENCIA EN EL ESTADO DE RESULTADOS, EN LAS EMPRESAS TEXTILES DEL DISTRITO DE LA VICTORIA, AÑO 2023**

HIPÓTESIS GENERAL	VARIABLES	DEFINICIÓN CONCEPTUAL	DIMENSIONES	INDICADORES
<p>La propiedad, planta y equipo incide en el estado de resultados, en las empresas textiles del distrito de la victoria, año 2023.</p>	<p>Propiedad, planta y equipo</p>	<p>“Son activos tangibles que se mantienen para su uso en la producción o el suministro de bienes o servicios, para arrendarlos a terceros o con propósitos administrativos y se esperan usar durante más de un periodo, asimismo, constituyen una inversión en la adquisición de recursos operativos, de la cual se espera obtener beneficios económicos derivados de su explotación dentro del giro normal de las operaciones” (Óscar Marino, 2020, p.14).</p>	<p>Activos tangibles</p>	Equipo de transporte
				Maquinaria
				Equipos de oficina
				Recursos económicos
				Edificios
				Terrenos
			<p>inversión en recursos operativos</p>	Arrendamiento financiero
				Arrendamiento operativo
				Arrendamiento de maquinaria
	Arrendamiento de bienes inmuebles			
	Inversión de dinero			
	<p>Estado de resultados</p>	<p>“Es un estado financiero básico, en el cual se presenta información relativa a los logros alcanzados por la administración de una empresa durante un periodo determinado, asimismo, debe mostrar la información relacionada con las operaciones de una entidad lucrativa en un periodo contable mediante un adecuado enfrentamiento de los ingresos con los costos y gastos relativos, para así determinar la utilidad o pérdida neta del periodo, la cual forma parte del capital ganado de esas entidades” (Carlos Bustamante, 2021, p.92).</p>	<p>Estado financiero</p>	Ingresos
				Costos
				Gastos
				Utilidad neta
				Utilidad bruta
				Ventas
			<p>Utilidad o pérdida</p>	Impuesto a la renta
Ganancias obtenidas				
Logros alcanzados				
Beneficio económico				
Desempeño operativo				
Rentabilidad efectiva				

ANEXO N.º: INSTRUMENTO DE RECOLECCIÓN DE DATOS

Está dirigida al sector textil de las empresas del distrito La Victoria, por ser la población objetiva de la presente investigación.

PROYECTO DE INVESTIGACIÓN

PROPIEDAD, PLANTA Y EQUIPO Y SU INCIDENCIA EN EL ESTADO DE RESULTADOS, EN LAS EMPRESAS TEXTILES DEL DISTRITO DE LA VICTORIA, AÑO 2023

OBJETIVO: Investigar como la propiedad, planta y equipo incide en el estado de resultados, en las empresas textiles del distrito de la Victoria, año 2023.

I. GENERALIDADES: Esta información será utilizada en forma confidencial, anónima y acumulativa; por lo que agradeceré proporcionar información veraz, solo así será realmente útil para la presente investigación.

II. DATOS GENERALES DEL ENCUESTADO

Área donde labora:

Función que desempeña:

PROPIEDAD, PLANTA Y EQUIPO

MARQUE CON UN ASPA (X) SEGÚN CREA CONVENIENTE

PREGUNTAS		NIVEL DE CONOCIMIENTO				
		Muy insatisfecho	Insatisfecho	Neutral	Satisfecho	Muy satisfecho
1.-	El equipo de transporte forma parte de la propiedad planta y equipo de una empresa.					
2.-	La maquinaria está dentro de los activos tangibles que viene a ser los activos fijos de una entidad.					

3.-	El equipo de oficina viene a ser un activo tangible que se contabiliza como propiedad planta y equipo.					
4.-	Los recursos económicos son los bienes tangibles que pertenecen al grupo de activos de la empresa.					
5.-	Los edificios representan a los activos tangibles de una empresa que forman parte de la propiedad planta y equipo.					
6.-	Los terrenos son activos fijos que contablemente forman parte de la propiedad planta y equipo.					
7.-	Los equipos de cómputo procesan datos y forman parte del activo fijo de la empresa.					
8.-	El arrendamiento financiero es una inversión en recursos operativos que permite proveer a la empresa en maquinarias y activos para su correcto funcionamiento.					
9.-	Mediante el arrendamiento operativo se obtiene el alquiler de vehículos, espacio de oficina y equipos tecnológicos.					
10.-	El arrendamiento de maquinaria representa un camino rentable para la incorporación de activos.					
11.-	El arrendamiento de bienes inmuebles es una inversión en recursos operativos que permite proveer a la empresa para su crecimiento.					
12.-	La inversión de dinero es un recurso financiero designado como recurso operativo que beneficia a la empresa en su rentabilidad ya sea a mediano o largo plazo.					
13.-	El arrendamiento puro es un instrumento financiero que forma parte de una inversión en recursos operativos de una empresa.					

**ESTADO DE RESULTADOS**

MARQUE CON UN ASPA (X) SEGÚN CREA CONVENIENTE

PREGUNTAS		NIVEL DE CONOCIMIENTO				
		Muy insatisfecho	Insatisfecho	Neutral	Satisfecho	Muy satisfecho
14.-	Los ingresos están dentro del estado de resultados que forma parte de los estados financieros de una empresa.					
15.-	Costo de ventas muestra el costo de adquisición o de productos de las mercancías vendidas reflejado en el estado de resultados.					
16.-	Dentro del estado financiero tenemos al estado de resultados en donde se muestra los gastos de una empresa.					
17.-	La utilidad neta es aquella resultante que se refleja en el estado de resultados que viene a ser un estado financiero importante para la empresa.					
18.-	La utilidad bruta es la ganancia que se obtiene de la venta de un producto que se refleja en el estado financiero constituido por el estado de resultados.					
19.-	La venta es una cuenta de naturaleza acreedora que registra los ingresos operacionales de la entidad en el estado de resultados.					
20.-	El impuesto a la renta es un impuesto que se debe pagar por todos los ingresos que recibimos reflejados en el estado de resultados.					
21.-	Las ganancias obtenidas se refieren a los saldos positivos que se interpretan en el estado de resultados al presentarse los estados financieros.					

22.-	Los logros alcanzados son todas aquellas contribuciones positivas que nos muestra el análisis financiero en el estado de resultados.					
23.-	El beneficio económico es la variación de fondos propios que se interpreta en el estado de resultados al término del análisis financiero.					
24.-	El desempeño operativo es el análisis contable del estado de resultados de las empresas.					
25.-	La rentabilidad efectiva es el beneficio que obtiene una empresa que se refleja en el estado de resultados.					

### ANEXO3: EVALUACIÓN POR JUICIO DE EXPERTOS

Respetado juez: Usted ha sido seleccionado para evaluar el instrumento “Propiedad, planta y equipo y su incidencia en el Estado de Resultados, en las empresas textiles del distrito de la Victoria, periodo 2023”. La evaluación del instrumento es de gran relevancia para lograr que sea válido y que los resultados obtenidos a partir de éste sean utilizados eficientemente; aportando al quehacer contable. Agradecemos su valiosa colaboración.

#### 1. Datos generales del juez

Nombre del juez:	PEDRO CONSTANTE COSTILLA CASTILLO	
Grado profesional:	Maestría ( ) Doctor ( X )	
Área de formación académica:	Clínica ( )	Social ( )
	Educativa ( x )	Organizacional ( )
Áreas de experiencia profesional:	FINANZAS, COSTOS	
Institución donde labora:	Universidad César Vallejo	
Tiempo de experiencia profesional en el área:	2 a 4 años ( ) Más de 5 años ( X )	
Experiencia en Investigación Científica: (Si corresponde)		

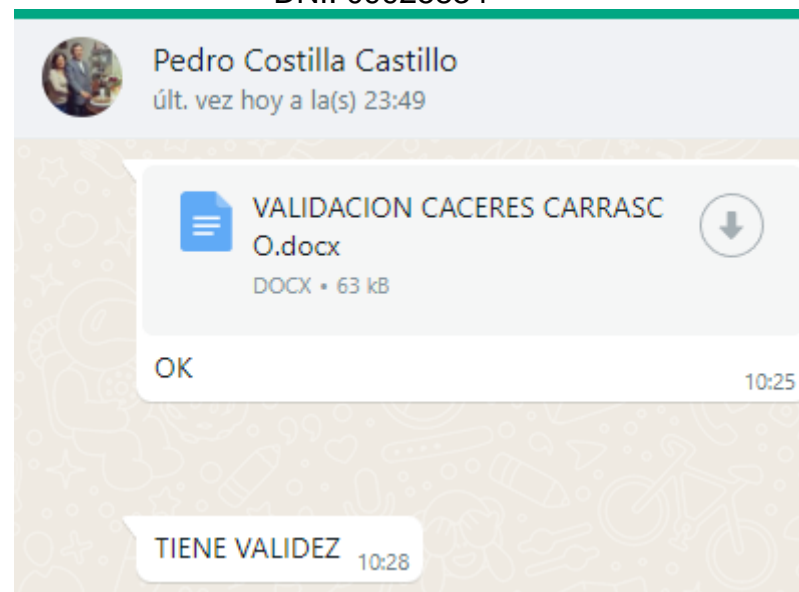
Beneficio económico	1. El equipo de transporte forma parte de la propiedad planta y equipo de una empresa.	4	4	4	
Desempeño operativo	2. La maquinaria está dentro de los activos tangibles que viene a ser los activos fijos de una entidad.	4	4	4	
Rentabilidad efectiva	3. El equipo de oficina viene a ser un activo tangible que se contabiliza como propiedad planta y equipo.	4	4	4	

### FIRMADO

Firma del evaluador

PEDRO COSTILLA CASTILLO

DNI: 09925834



## EVALUACIÓN POR JUICIO DE EXPERTOS

Respetado juez: Usted ha sido seleccionado para evaluar el instrumento “Propiedad, planta y equipo y su incidencia en el Estado de Resultados, en las empresas textiles del distrito de la Victoria, periodo 2023”. La evaluación del instrumento es de gran relevancia para lograr que sea válido y que los resultados obtenidos a partir de éste sean utilizados eficientemente; aportando al quehacer contable. Agradecemos su valiosa colaboración.

### 1. Datos generales del juez

NOMBRE DEL JUEZ:	DONATO DÍAZ DÍAZ		
Grado profesional:	Maestría ( X )	Doctor ( )	
Área de formación académica:	Clínica ( )	Social ( )	Educativa ( x )      Organizacional ( )
Áreas de experiencia profesional:	TRIBUTACIÓN		
Institución donde labora:	Universidad César Vallejo		
Tiempo de experiencia profesional en el área:	2 a 4 años ( )	Más de 5 años ( X )	
Experiencia en Investigación Científica: (Si corresponde)			



Beneficio económico	1. El equipo de transporte forma parte de la propiedad planta y equipo de una empresa.	4	4	4	
Desempeño operativo	2. La maquinaria está dentro de los activos tangibles que viene a ser los activos fijos de una entidad.	4	4	4	
Rentabilidad efectiva	3. El equipo de oficina viene a ser un activo tangible que se contabiliza como propiedad planta y equipo.	4	4	4	

FIRMADO

\_\_\_\_\_  
Firma del evaluador

Mg. Donato Díaz Díaz

DNI:

## VALIDACION DE INSTRUMENTO Recibidos x



**Nelson Caceres**



**DONATO DIAZ DIAZ**

para mí ▼

Si hay suficiencia, Mg. Donato Díaz Díaz, especialidad tributación, valoración de cuestionario 3.

El mar, 28 nov 2023 a las 11:18, Nelson Caceres (<[nelsonncc2892@gmail.com](mailto:nelsonncc2892@gmail.com)>) escribió:

## EVALUACIÓN POR JUICIO DE EXPERTOS

Respetado juez: Usted ha sido seleccionado para evaluar el instrumento “Propiedad, planta y equipo y su incidencia en el Estado de Resultados, en las empresas textiles del distrito de la Victoria, periodo 2023”. La evaluación del instrumento es de gran relevancia para lograr que sea válido y que los resultados obtenidos a partir de éste sean utilizados eficientemente; aportando al quehacer contable. Agradecemos su valiosa colaboración.

### 2. Datos generales del juez

Nombre del juez:	Dr. CPC Natividad Carmen Orihuela Ríos		
Grado profesional:	Maestría ( )	Doctor ( x )	
Área de formación académica:	Clínica ( )	Social ( )	Educativa ( x )      Organizacional ( )
Áreas de experiencia profesional:	AUDITORÍA		
Institución donde labora:	Universidad César Vallejo		
Tiempo de experiencia profesional en el área:	2 a 4 años ( )	Más de 5 años ( x )	
Experiencia en Investigación Científica: (Si corresponde)			

	Beneficio económico	1. El equipo de transporte forma parte de la propiedad planta y equipo de una empresa.	4	4	4	
	Desempeño operativo	2. La maquinaria está dentro de los activos tangibles que viene a ser los activos fijos de una entidad.	4	4	4	
	Rentabilidad efectiva	3. El equipo de oficina viene a ser un activo tangible que se contabiliza como propiedad planta y equipo.	4	4	4	



DR. CPC NATIVIDAD CARMEN ORIHUELA RIOS  
DNI: 07902319

PROPIEDAD, PLANTA Y EQUIPO																
N°	D1							D2						D1	D2	TOTAL
	P1	P2	P3	P4	P5	P6	P7	P8	P9	P10	P11	P12	P13			
1	3	5	3	4	5	5	5	5	4	3	5	5	3	30	25	55
2	4	4	4	2	4	4	4	4	4	3	3	4	4	26	22	48
3	5	5	5	5	5	5	5	5	5	5	5	5	3	35	28	63
4	5	5	5	3	5	5	5	4	3	3	3	4	4	33	21	54
5	5	5	5	5	5	5	5	5	5	5	5	5	5	35	30	65
6	5	4	4	4	5	5	5	4	5	5	4	5	5	32	28	60
7	5	5	4	4	4	4	5	4	5	4	5	4	5	31	27	58
8	5	4	4	4	4	5	3	4	5	4	5	5	4	29	27	56
9	4	4	4	4	4	4	5	4	4	4	4	4	4	29	24	53
10	5	5	4	4	4	5	5	5	5	5	4	5	4	32	28	60
11	4	4	4	4	4	4	4	4	4	4	4	4	4	28	24	52
12	4	4	4	4	4	4	4	4	4	4	4	4	4	28	24	52
13	5	5	5	5	5	5	5	5	5	5	5	5	5	35	30	65
14	5	5	5	5	5	5	5	5	5	5	5	5	5	35	30	65
15	5	5	5	5	5	5	5	5	5	5	5	5	5	35	30	65
16	4	4	4	2	4	4	4	4	2	2	2	4	4	26	18	44
17	4	5	5	4	5	4	4	4	5	4	4	5	4	31	26	57
18	4	5	5	4	5	1	5	4	4	4	4	5	5	29	26	55
19	5	5	5	5	4	5	4	5	4	5	4	5	5	33	28	61
20	5	4	5	5	4	5	4	5	4	4	4	5	4	32	26	58
21	5	4	5	5	4	5	4	4	5	5	5	4	5	32	28	60
22	5	5	5	4	4	5	5	4	4	5	5	4	4	33	26	59
23	5	5	5	5	5	5	5	5	5	5	5	5	5	35	30	65
24	5	4	4	5	4	5	5	5	4	4	4	5	5	32	27	59
25	4	5	5	4	5	5	5	5	4	5	5	4	4	33	27	60
26	4	4	4	4	5	4	5	4	5	5	4	4	5	30	27	57
27	5	5	5	4	4	5	5	4	4	4	4	4	4	33	24	57
28	5	5	5	5	5	5	5	5	5	5	5	5	5	35	30	65
29	4	5	5	5	5	5	5	5	5	5	5	5	5	34	30	64
30	4	4	4	4	4	4	5	4	4	4	4	4	4	29	24	53
31	4	4	5	5	4	5	4	4	5	4	4	4	5	31	26	57
32	4	4	4	4	4	4	4	4	4	4	5	4	4	28	25	53
33	4	4	5	2	4	3	3	4	4	4	5	4	5	25	26	51
34	5	5	5	4	5	4	5	4	4	5	4	5	5	33	27	60
35	4	5	5	5	5	4	5	4	5	4	5	5	5	33	28	61
36	5	5	5	5	5	5	5	5	5	5	5	5	5	35	30	65
37	5	5	5	5	5	5	5	5	5	5	5	5	5	35	30	65
38	5	5	5	5	5	5	5	5	5	5	5	5	5	35	30	65
39	4	4	4	4	4	4	4	4	4	4	4	4	4	28	24	52
40	4	1	4	4	4	4	4	4	4	4	5	5	4	25	26	51

Medición:

Escala y valores:

- Muy insatisfecho (1)
- Insatisfecho (2)
- Neutral (3)
- Satisfecho (4)
- Muy satisfecho (5)

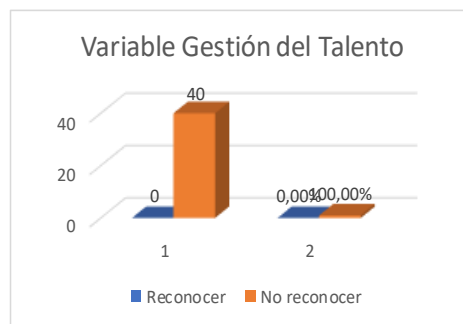
Dimensiones:

- D1: Activos Tangibles (7 items)
- D2: Inversión en recursos operativos (6 items)

Total: 13 items

Niveles y rangos:	Reconocer	No reconocer
Propiedad, planta y equipo	(44-54)	(55-65)
Activos Tangibles	(25-30)	(31-35)
Inversion en recursos operativos	(18-24)	(25-30)

VMAX	65	35	30
VMIN	44	25	18
RANGO	21	10	12
AMPLITUD	10,5	5	6



Variable Gestión del Talento

Categoría	f	%
Reconocer	0	0,00%
No reconocer	40	100,00%
<b>Total</b>	<b>40</b>	<b>100,00%</b>

ESTADO DE RESULTADOS															
N°	D1							D2					D1	D2	TOTAL
	P1	P2	P3	P4	P5	P6	P7	P8	P9	P10	P11	P12			
1	4	4	5	4	4	4	3	3	4	4	3	4	28	18	46
2	4	4	4	4	3	4	4	4	4	4	4	4	27	20	47
3	5	3	5	5	4	5	4	4	4	4	4	4	31	20	51
4	5	5	5	5	4	5	4	5	4	4	4	4	33	21	54
5	5	5	5	5	5	5	3	4	4	4	5	3	33	20	53
6	5	5	4	4	5	5	4	5	4	5	5	5	32	24	56
7	4	5	4	5	5	5	5	4	5	5	5	5	33	24	57
8	4	5	5	4	4	5	4	4	4	5	4	3	31	20	51
9	4	4	4	4	4	4	4	4	4	4	4	4	28	20	48
10	5	5	4	4	5	5	5	5	4	4	4	5	33	22	55
11	4	4	4	4	4	4	4	4	4	4	4	4	28	20	48
12	4	4	4	4	4	4	4	4	4	4	4	5	28	21	49
13	5	5	5	5	5	5	5	5	5	5	5	5	35	25	60
14	5	5	5	5	5	5	5	5	5	5	5	5	35	25	60
15	5	5	5	5	5	5	5	5	5	5	5	5	35	25	60
16	4	4	4	4	4	4	4	4	4	4	4	4	28	20	48
17	5	5	4	5	5	4	5	5	5	5	4	5	33	24	57
18	5	4	5	5	5	5	5	4	5	4	5	5	34	23	57
19	5	5	4	4	5	4	5	5	5	5	5	4	32	24	56
20	4	5	4	4	5	4	4	4	5	4	5	4	30	22	52
21	5	5	5	4	4	5	5	4	5	4	5	5	33	23	56
22	5	5	5	4	4	4	5	4	5	5	4	5	32	23	55
23	5	5	5	5	5	5	5	5	5	5	5	5	35	25	60
24	5	5	5	5	4	5	4	5	5	5	5	5	33	25	58
25	4	4	4	4	4	5	5	5	5	5	5	5	30	25	55
26	5	5	4	4	4	5	5	4	4	4	4	5	32	21	53
27	5	5	4	5	4	4	4	5	4	4	5	5	31	23	54
28	5	5	5	5	5	5	5	5	5	5	5	5	35	25	60
29	5	5	5	5	5	5	5	5	5	5	5	5	35	25	60
30	4	4	4	4	4	4	4	4	4	4	4	4	28	20	48
31	5	4	4	4	5	5	4	4	4	4	5	5	31	22	53
32	5	5	4	4	4	4	5	4	4	5	5	4	31	22	53
33	4	4	5	4	4	5	4	4	4	5	5	5	30	23	53
34	5	4	4	5	5	4	5	4	4	5	5	5	32	23	55
35	4	5	5	4	5	5	4	5	5	5	5	5	32	25	57
36	5	5	5	5	5	5	5	5	5	5	5	5	35	25	60
37	5	5	5	5	5	5	5	5	5	5	5	5	35	25	60
38	5	5	5	5	5	5	5	5	5	5	5	5	35	25	60
39	4	4	4	4	4	4	4	4	4	4	4	4	28	20	48
40	4	4	4	4	4	4	4	4	5	4	4	4	28	21	49

**Medición:**

**Escala y valores:**

- Muy insatisfecho (1)
- Insatisfecho (2)
- Neutral (3)
- Satisfecho (4)
- Muy satisfecho (5)

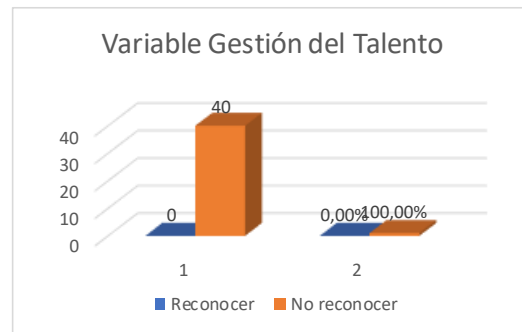
**Dimensiones:**

- D1: Estado financiero (7 items)
- D2: Utilidad o pérdida (5 items)

**Total: 12 items**

Niveles y rangos:	Reconocer	No reconocer
Estado de Resultados	(46-53)	(54-60)
Estado Financiero	(27-31)	(32-35)
Utilidad o pérdida	(18-21)	(22-25)

VMAX	60	35	25
VMIN	46	27	18
RANGO	14	8	7
AMPLITUD	<b>7</b>	<b>4</b>	<b>3,5</b>



Variable Gestión del Talento		
Categoría	f	%
Reconocer	0	0,00%
No reconocer	40	100,00%
<b>Total</b>	<b>40</b>	<b>100,00%</b>