



UNIVERSIDAD CÉSAR VALLEJO

FACULTAD DE CIENCIAS EMPRESARIALES

ESCUELA PROFESIONAL DE CONTABILIDAD

Influencia del análisis financiero en la toma de decisiones en la
empresa Corporación Athanatos SAC, Huaraz – 2023

TESIS PARA OBTENER EL TÍTULO PROFESIONAL DE:

Contador Público

AUTORES:

Acuña Soto, Lewis Leivin (orcid.org/0000-0001-9163-863X)

Asencio Marrufo, Wilberto Jeanpool (orcid.org/0000-0002-0575-8094)

ASESOR:

Dr. León Alva, Martos Ernesto (orcid.org/0000-0003-3955-9736)

LÍNEA DE INVESTIGACIÓN:

Finanzas

LÍNEA DE RESPONSABILIDAD SOCIAL UNIVERSITARIA:

Desarrollo económico, empleo y emprendimiento

HUARAZ – PERÚ

2023

Dedicatoria

Primeramente, agradecemos a nuestro Señor, por darnos la oportunidad de vivir y estar presente en cada paso que damos, dándonos sabiduría, valor y salud por fortalecer nuestros corazones y devoción a aquellos que han sido nuestros guías durante todo el periodo.

De una manera muy especial a nuestro asesor, por la orientación, por sus consejos, guía para alcanzar nuestros objetivos. Logramos aspirar a alcanzar nuestros deseos de culminar en forma exitosa.

Acuña & Asencio.

Agradecimiento

Los miembros de esta tesis damos un homenaje especial a todos que apoyaron con la realización de presente tesis de grado.

Primero que nada, gracias a Dios creador de todo y quien nos permitió que todo ocurra y llegar a este momento emocional.

A nuestros padres y familiares, por su apoyo emocional y moral han hecho posible la realización de completar esta tesis, por lo tanto, es una victoria y un orgullo para ellos y nuestra propia.

Gracias a todos por el apoyo, tiempo y dedicación.



UNIVERSIDAD CÉSAR VALLEJO

**FACULTAD DE CIENCIAS EMPRESARIALES
ESCUELA PROFESIONAL DE CONTABILIDAD**

Declaratoria de Autenticidad del Asesor

Yo, LEON ALVA MARTOS ERNESTO, docente de la FACULTAD DE CIENCIAS EMPRESARIALES de la escuela profesional de CONTABILIDAD de la UNIVERSIDAD CÉSAR VALLEJO SAC - HUARAZ, asesor de Tesis titulada: "Influencia del análisis financiero en la toma de decisiones en la empresa corporación Athanatos SAC, Huaraz – 2023.", cuyos autores son ACUÑA SOTO LEWIS LEIVIN, ASENCIO MARRUFO WILBERTO JEANPOOL, constato que la investigación tiene un índice de similitud de 17.00%, verificable en el reporte de originalidad del programa Turnitin, el cual ha sido realizado sin filtros, ni exclusiones.

He revisado dicho reporte y concluyo que cada una de las coincidencias detectadas no constituyen plagio. A mi leal saber y entender la Tesis cumple con todas las normas para el uso de citas y referencias establecidas por la Universidad César Vallejo.

En tal sentido, asumo la responsabilidad que corresponda ante cualquier falsedad, ocultamiento u omisión tanto de los documentos como de información aportada, por lo cual me someto a lo dispuesto en las normas académicas vigentes de la Universidad César Vallejo.

HUARAZ, 01 de Diciembre del 2023

Apellidos y Nombres del Asesor:	Firma
MARTOS ERNESTO LEON ALVA DNI: 32980999 ORCID: 0000-0003-3955-9736)	Firmado electrónicamente por: MLEONA54 el 01-12- 2023 09:59:26

Código documento Trilce: TRI - 0675492



UNIVERSIDAD CÉSAR VALLEJO

**FACULTAD DE CIENCIAS EMPRESARIALES
ESCUELA PROFESIONAL DE CONTABILIDAD**

Declaratoria de Originalidad de los Autores

Nosotros, ACUÑA SOTO LEWIS LEIVIN, ASENCIO MARRUFO WILBERTO JEANPOOL estudiantes de la FACULTAD DE CIENCIAS EMPRESARIALES de la escuela profesional de CONTABILIDAD de la UNIVERSIDAD CÉSAR VALLEJO SAC - HUARAZ, declaramos bajo juramento que todos los datos e información que acompañan la Tesis titulada: "Influencia del análisis financiero en la toma de decisiones en la empresa corporación Athanatos SAC, Huaraz – 2023.", es de nuestra autoría, por lo tanto, declaramos que la Tesis:

1. No ha sido plagiada ni total, ni parcialmente.
2. Hemos mencionado todas las fuentes empleadas, identificando correctamente toda cita textual o de paráfrasis proveniente de otras fuentes.
3. No ha sido publicada, ni presentada anteriormente para la obtención de otro grado académico o título profesional.
4. Los datos presentados en los resultados no han sido falseados, ni duplicados, ni copiados.

En tal sentido asumimos la responsabilidad que corresponda ante cualquier falsedad, ocultamiento u omisión tanto de los documentos como de la información aportada, por lo cual nos sometemos a lo dispuesto en las normas académicas vigentes de la Universidad César Vallejo.

Nombres y Apellidos	Firma
ACUÑA SOTO LEWIS LEIVIN DNI: 71643052 ORCID: 0000-0001-9163-863X	Firmado electrónicamente por: LACUNASO el 01-12-2023 10:15:16
ASENCIO MARRUFO WILBERTO JEANPOOL DNI: 76082273 ORCID: 0000-0002-0575-8094	Firmado electrónicamente por: WASENCIO el 01-12-2023 10:16:02

Código documento Trilce: INV - 1537837

Índice de contenidos

Dedicatoria.....	ii
Agradecimiento.....	iii
Declaratoria de autenticidad del asesor.....	iv
Declaratoria de originalidad del autor.....	v
Índice de tablas.....	vii
Índice de figuras	viii
RESUMEN.....	ix
ABSTRACT	x
I. INTRODUCCIÓN	1
II. MARCO TEÓRICO	1
III. METODOLOGÍA.....	7
3.1 Tipo y diseño de investigación.....	7
3.1.1 Tipo de investigación:	7
3.1.2 Diseño de investigación	7
3.2 Variables de Operalización	8
3.3 Población, muestra y muestreo	8
3.3.1 Población.....	8
3.3.2 Muestra.....	8
3.3.3 Unidad de análisis.....	9
3.3.4 Muestreo.....	9
3.4 Técnicas e instrumentos de recolección de datos	9
3.5 Procedimientos:.....	9
3.6 Método de análisis de datos	10
3.7 Aspectos éticos	10
IV. RESULTADOS	12
V. DISCUSIÓN	40
VI. CONCLUSIONES.....	44
VII. RECOMENDACIONES	45
REFERENCIAS	46
ANEXOS.....	48

Índice de tablas

Tabla 4.1	Estadística de Fiabilidad	12
Tabla 4.2	El método vertical en la composición del activo	12
Tabla 4.3	El método vertical en la composición del pasivo y patrimonio	13
Tabla 4.4	El método vertical en los resultados económicos	14
Tabla 4.5	El método vertical en las medidas de mejora	15
Tabla 4.6	Método horizontal en las variaciones del activo	16
Tabla 4.7	Método horizontal en las variaciones del pasivo y patrimonio	17
Tabla 4.8	Método horizontal en los resultados económicos	18
Tabla 4.9	Método horizontal en las medidas de mejora	19
Tabla 4.10	Los indicadores financieros en la mejora de dirección.	20
Tabla 4.11	Indicadores financieros en la rentabilidad de las operaciones	21
Tabla 4.12	Los indicadores financieros en el nivel de liquidez	22
Tabla 4.13	Los indicadores financieros en el nivel de endeudamiento.....	23
Tabla 4.14	La realización de inversiones.....	24
Tabla 4.15	El ofrecimiento de alternativas de financiamiento	25
Tabla 4.16	El ofrecimiento de productos relacionados con el financiamiento	26
Tabla 4.17	Percepción de la calidad del financiamiento	27
Tabla 4.18	Los colaboradores en la contribución a la dirección	28
Tabla 4.19	Los altos mandos en la evaluación de los estados financieros	29
Tabla 4.20	La empresa y las herramientas financieras.....	30
Tabla 4.21	Los indicadores financieros en la toma de decisiones a corto plazo	31
Tabla 4.22	Los procesos en el cumplimiento de metas	32
Tabla 4.23	La capacitación en el cumplimiento de metas.....	33
Tabla 4.24	La existencia de estrategias y políticas financieras	34
Tabla 4.25	El personal en relación al alcance de metas	35
Tabla 4.26	Correlación de Rho de Spearman entre el análisis por método a reducción y la dimensión Financiamiento.....	37
Tabla 4.27	Correlación de Rho de Spearman entre el análisis financiero y la dimensión Financiamiento.	38
Tabla 4.28	Correlación de Rho de Spearman entre el análisis por método a reducción y la dimensión Financiamiento.....	39

Índice de figuras

Figura 4.1	<i>El método Vertical en la composición del activo</i>	13
Figura 4.2	<i>El método vertical en la composición del pasivo y patrimonio</i>	14
Figura 4.3	<i>El método vertical en los resultados económicos</i>	15
Figura 4.4	<i>El método vertical en las medidas de mejora</i>	16
Figura 4.5	<i>Método horizontal en las variaciones del activo</i>	17
Figura 4.6	<i>Método horizontal en las variaciones del pasivo y patrimonio</i>	18
Figura 4.7	<i>Método horizontal en los resultados económicos</i>	19
Figura 4.8	<i>Método horizontal en las medidas de mejora</i>	20
Figura 4.9	<i>Los indicadores financieros en la mejora de dirección</i>	21
Figura 4.10	<i>Indicadores financieros en la rentabilidad de las operaciones</i>	22
Figura 4.11	<i>Los indicadores financieros en el nivel de liquidez</i>	23
Figura 4.12	<i>Los indicadores financieros en el nivel de endeudamiento</i>	24
Figura 4.13	<i>La realización de inversiones</i>	25
Figura 4.14	<i>El ofrecimiento de alternativas de financiamiento</i>	26
Figura 4.15	<i>El ofrecimiento de productos relacionados con el financiamiento</i>	27
Figura 4.16	<i>Percepción de la calidad del financiamiento</i>	28
Figura 4.17	<i>Los colaboradores en la contribución a la dirección</i>	29
Figura 4.18	<i>Los altos mandos en la evaluación de los estados financieros</i>	30
Figura 4.19	<i>La empresa y las herramientas financieras</i>	31
Figura 4.20	<i>Los indicadores financieros en la toma de decisiones a corto plazo</i>	32
Figura 4.21	<i>Los procesos en el cumplimiento de metas</i>	33
Figura 4.22	<i>La capacitación en el cumplimiento de metas</i>	34
Figura 4.23	<i>La existencia de estrategias y políticas financieras</i>	35
Figura 4.24	<i>El personal en relación al alcance de metas</i>	36

RESUMEN

La presente investigación tuvo como objetivo principal determinar la influencia del análisis financiero en la toma de decisiones en la empresa Athanatos SAC en el periodo 2023. El estudio empleó una metodología con diseño experimental, transversal y correlacional, teniendo como técnica a la encuesta y como instrumento al cuestionario para su recolección de información, siendo aplicados en una muestra de 35 trabajadores dentro de la empresa.

De acuerdo a los resultados obtenidos, se demostró que el análisis financiero tiene una influencia significativamente con la toma de decisiones debido a que un porcentaje alto percibe que el análisis financiero ayuda en la toma de decisiones además que los datos revelados en la investigación se demuestra que hay una influencia significativa entre el análisis financiero y la toma de decisiones de financiamiento con un cálculo de Rho de Spearman de 0.557, por otro lado también se determinó que existe una influencia significativa entre el análisis financiero y la toma de decisiones operativas con un cálculo de Rho de Spearman de 0.589 y finalmente de corrobore que existe influencia significativa entre el análisis financiero y la toma de decisiones de dirección con un cálculo de Rho de Spearman de 0.470, confirmando así la hipótesis planteada en relación a la existencia de una influencia del análisis financiero en la toma de decisiones financieras de la empresa Athanatos SAC

Palabras clave: análisis financiero, toma de decisiones, análisis vertical, análisis horizontal, indicadores financieros.

ABSTRACT

The main objective of this research was to determine the influence of financial analysis on decision making in the company Athanatos SAC in the period 2023. The study used a methodology with an experimental, transversal and correlational design, using the survey as a technique and as an instrument. to the questionnaire for information collection, being applied to a sample of 35 workers within the company.

According to the results obtained, it was shown that financial analysis has a significant influence on decision making because a high percentage perceives that financial analysis helps in decision making, in addition to the data revealed in the research showing that There is a significant influence between financial analysis and financing decision making with a Spearman Rho calculation of 0.557. On the other hand, it was also determined that there is a significant influence between financial analysis and operational decision making with a calculation of Spearman's Rho of 0.589 and finally I corroborate that there is a significant influence between financial analysis and management decision making with a calculation of Spearman's Rho of 0.470, thus confirming the hypothesis proposed in relation to the existence of an influence of financial analysis. in the financial decision making of the company Athanatos SAC.

Keywords: financial analysis, decision making, vertical analysis, horizontal analysis, financial indicators.

I. INTRODUCCIÓN

En Colombia en la ciudad de Antioquia, el 2 de marzo del 2023 se produjo un paro minero, lo cual generó pérdidas de más de \$170.000 millones en solo un mes, pues se cerraron las principales vías de tránsito que conectan a Antioquia con la Costa Caribe, también se dejaron de trasladar alrededor de dos millones de toneladas de carga. Por ello, el sector transportes fluctuó pérdidas de \$170 mil millones a \$190 mil millones.

Ruiz (2015) señaló que, el sistema de transporte es importante, pues es el complemento que permite el desarrollo y establece el sistema de comunicación entre ciudades, y cuando este se vio afectado se generaron conflictos y dificultades en la comunicación entre ciudades, también intervino con los hogares y el mercado, pues se generó una escasez y se dio un incremento en precios de bienes y servicios, se aumentaron los costes de producción y fomentaron la escasez de estos mismos.

Desde una perspectiva nacional, Romero & Huere, (2019) sostuvieron que a causa del paro entre los años 2006 y 2017, se generó crisis socioeconómicas para la empresa y la población, pues los ingresos se redujeron en un 12% a comparación de cuando desempeñaba sus funciones normalmente, y hubo un incrementando en la pobreza del 50% en la Oroya, del mismo modo se dio una caída en el PBI en el fondo público.

Por otro lado, Guillén (2022) señaló que el paro de transportistas en el 2022 generado por el alza los costos e impuestos pagados por los transportistas, trajo como consecuencias en el aumento de precios debido a la contracción de la oferta, y la escasez en los mercados, pues no llegaban los recursos, por lo que se dio un aumento en la canasta básica, del mismo modo señaló que para frenar esto, el Banco Central de Reserva y el Ministerio de Economía y Finanzas debieron generar exoneraciones del ITF o reducir el impuesto al combustible.

Por lo expuesto se planteó como realidad problemática que, a causa de los conflictos sociales con los pobladores en la zona de Huallanca, la empresa “Corporación Athanatos SAC” que trabajaba para la compañía “CIA Minera Santa Luisa”, prestando el servicio de transporte de minerales mediante maquinaria pesada, tuvo que suspender sus actividades desde el mes de enero el cual es un hecho negativo pues, contaban con gastos como préstamos, además del pago de tributos y personal, de este modo en los tres meses posteriores al cese de sus actividades hicieron uso de su reserva legal para poder afrontar sus compromisos a corto plazo.

Según Vicente (2015), en la sociedad las empresas cumplen con un rol esencial, debido a que participan activamente en las actividades económicas y contribuyen a la generación de riqueza para muchas partes interesadas, como gobiernos, empresarios y socios. Ambos fenómenos desempeñan un papel crucial en la administración de los factores macro ambientales que afectan a una empresa.

Con base en lo expuesto, el problema general fue: ¿Cómo influyen los métodos de análisis a los estados financieros en la toma de decisiones financieras en la empresa Corporación Athanatos SAC., Huaraz – 2023? Asimismo, se plantearon los problemas específicos: ¿Cómo influyen los métodos de reducción a porcentaje en la toma de decisiones financieras en la Empresa Corporación Athanatos SAC, Huaraz – 2023? ¿Cómo influyen los métodos de variaciones en la toma de decisiones financieras en la Empresa Corporación Athanatos SAC, Huaraz – 2023? y ¿Cómo influyen los métodos de los ratios en la toma de decisiones financieras en la empresa Corporación Athanatos SAC, Huaraz – 2023, para la mejora de sus utilidades a futuro?

La investigación se justificó de manera oportuna, debido al paro de la Compañía Minera Santa Luisa, nació la necesidad de determinar las condiciones de influencia de la V1 en la V2 que ayudaron al funcionamiento de la empresa.

Es así que se propuso como objetivo general: determinar la influencia de los métodos de análisis a los estados financieros en la toma de decisiones financieras en la empresa Corporación Athanatos SAC, Huaraz – 2023, en este mismo orden, planteamos los objetivos específicos: Identificar la influencia del método de reducción a porcentajes en la toma de decisiones financieras en la empresa Corporación Athanatos SAC., Huaraz – 2023, Analizar la influencia del método de las variaciones en la toma de decisiones financieras en la empresa Corporación Athanatos SAC, Huaraz – 2023, Precisar la influencia del uso demétodo de los ratios en la toma de decisiones financieras en la empresa Corporación Athanatos SAC, Huaraz – 2023.

Con lo ya señalado planteamos la hipótesis general H_i : Existe influencia significativa del uso de los métodos de análisis a los estados financieros en la toma de decisiones financieras en la Empresa Corporación Athanatos SAC, Huaraz – 2023. Por lo que la hipótesis nula sería: H_0 - No existe influencia significativa del uso de los métodos de análisis a los estados financieros en la toma de decisiones financieras en la Empresa Corporación Athanatos SAC, Huaraz – 2023. Y planteamos las hipótesis específicas: I) El método de reducción a porcentaje tiene influencia significativa en la toma de decisiones financieras en la Empresa Corporación Athanatos SAC, Huaraz – 2023. El método de reducción a porcentaje no tiene influencia en la toma de decisiones financieras en la Empresa Corporación Athanatos SAC, Huaraz – 2023. II) El método de variaciones tiene influencia significativa en la toma de decisiones financieras en la Empresa Corporación Athanatos SAC, Huaraz – 2023. El método de variaciones no tiene influencia en la toma de decisiones financieras en la Empresa Corporación Athanatos SAC, Huaraz – 2023. III) El método de los ratios tienen influencia significativa en la toma de decisiones financieras en la empresa Corporación Athanatos SAC, Huaraz – 2023, para la mejora de sus utilidades a futuro El método de los ratios no tienen influencia en la toma de decisiones financieras en la empresa Corporación Athanatos SAC, Huaraz – 2023, para la mejora de sus utilidades a futuro.

II. MARCO TEÓRICO

Para los estudios previos utilizados en este proyecto de investigación se optaron por artículos científicos que se encuentran indexados en diversas fuentes de datos, son los siguientes.

A un nivel internacional, Puerta et al. (2018), señalo que la relevancia del análisis financiero para las organizaciones radica en que les permite averiguar acerca de las propiedades y de las características de la propia empresa, como lo son las operaciones e información respecto al desempeño anterior. Tiene dos clasificaciones: el enfoque tradicional se apoya en analizar los estados contables a través de métodos de análisis, que facilitan el entendimiento de la información financiera y el enfoque sinérgico, esto se encuentra en base a la recogida e interpretación de los datos, entre otros factores vinculados a la situación financiera de la empresa.

Del mismo modo, Maharani et al. (2017) en su revista menciona que, el análisis financiero son métodos de interpretación a los estados financieros, que se centra en analizar los estados contables de la información financiera. Se divide en dos métodos principales, como el análisis horizontal y el análisis estático.

El análisis horizontal es un instrumento útil para evaluar las situaciones de tendencia, que muestra los cambios en los importantes elementos de los estados financieros durante un período de tiempo. Mientras el análisis estático es una técnica, que ayuda a determinar y medir la relación de cantidades de los diversos elementos del estado financiero de un período específico.

Por otro lado, Silvana et al. (2021) planteó en su estudio titulado *Indicadores de gestión financiera en pequeñas y medianas empresas en Iberoamérica: una revisión sistemática*, donde realizó una evaluación financiera y empleó diversos indicadores destacados y de mayor utilización, como lo fueron la solvencia, actividad, liquidez, eficiencia, desudas y

rentabilidad. De modo que resulto más práctico el poder identificar aquellas oficinas que cuenten con un mayor rendimiento en el ámbito económico, del mismo modo ayudo a identificar las áreas que requerían mejoras.

Los autores mencionados en el párrafo anterior sustentaron que la gestión financiera comprende actividades de significancia para llegar al éxito de una empresa, ya sea pequeña o mediana. En ese marco, a la gestión financiera le corresponde manejar los recursos financieros a través de la formulación y posterior ejecución de estrategias eficaces que permitan alcanzar recursos financieros; además, ayudan en el diagnóstico de diversos detalles financieros, lo que eventualmente conllevará que las decisiones que adopten sean con miras al desarrollo.

A nivel nacional, Domingo et al., (2022) aseguraron que tener un aumento en la inversión de las organizaciones contribuye a generar solvencia, lo cual servirá para que se proteja a mediano y largo plazo. De igual manera, esto se convirtió en una propuesta para administrar la empresa de manera eficiente, siguiendo los estándares establecidos de eficacia financiera y económica. Estos aspectos fueron fundamentales para llevar a cabo el análisis y proporcionaron el principal respaldo para obtener la información esencial en la toma de decisiones. Estas decisiones deben ser tanto eficaces como efectivas, ya que deben estar orientadas hacia la mejora continua.

Con lo ya mencionado consideramos que el control de gestión tiene que ser aplicado en diversos sectores, en especial en el ámbito financiero y económico. Esto proporciona una fundamentación sólida para alcanzar los objetivos fijados. Por consiguiente, valoramos la relevancia del análisis económico y financiero al tomar decisiones eficaces en las empresas, ya que se consideran un paradigma de gestión. Este enfoque facilita la evaluación del efecto que tendrían las diferentes opciones para generar liquidez, teniendo en cuenta los diversos componentes que forman parte del ciclo de operaciones generado por la empresa.

El análisis horizontal se utiliza eficazmente para examinar tendencias, ilustrando las variaciones en elementos significativos de los estados financieros a lo largo de un periodo. Por otro lado, el análisis estático es una técnica empleada para identificar y medir las relaciones entre las cantidades de diversos elementos en un estado financiero en un período específico.

Por otro lado, Silvana et al. (2021) realizó un artículo en el que llevó a cabo una evaluación financiera, empleando para ello un conjunto de indicadores destacados y constantes. Estos fueron la rentabilidad, eficiencia, liquidez, actividad, solvencia y deudas. De modo que resulto más práctico el poder identificar aquellas oficinas que cuenten con un mayor rendimiento en el ámbito económico, del mismo modo ayudo a identificar las áreas que requerían mejoras.

Los autores mencionados en el párrafo anterior sustentaron que, la gestión financiera comprende actividades de significancia para llegar al éxito de una empresa, ya sea pequeña o mediana. En ese marco, la gestión financiera sería la responsable de administrar los recursos mediante el planeamiento y desarrollo efectivo de estrategias que permitan alcanzar las metas financieras. Además, sirven para la adopción de decisiones internas a través del diagnóstico de diversos detalles financieros.

A nivel nacional Domingo et al., (2022) aseguraron que el tener un aumento en la inversión de las organizaciones contribuye a generar solvencia, a su vez esto constituye (en el corto y largo plazo) un escudo para la empresa. Asimismo, esto se constituyó como una propuesta para gestionar la empresa de una forma óptima, de acuerdo a los parámetros establecidos, debido a que estos factores permitieron realizar el análisis. Estas acciones fueron la principal fuente que se utilizaría para tomar decisiones eficaces, efectivas y de mejora continua.

Con lo ya mencionado, consideramos que el control de gestión tiene que ser aplicado en diversos sectores en especial en el ámbito financiero y económico, pues garantiza alcanzar las metas y objetivos establecidos. Por

ello, si las empresas aspiran a tomar mejores decisiones, es importante realizar el análisis financiero y económico. Este es un modelo de administración proporciona la capacidad de examinar la incidencia de las formas de obtener liquidez, considerando los factores asociados al ciclo de explotación de la organización.

Por su parte, Casas & Pastor (2021), en su trabajo plantearon que para realizar una inversión adecuada y con una base sólida en su interpretación, se obtuvieron los siguientes datos en un estudio cuantitativo, básico, analítico, que no incluyó ningún método experimental. En su cuenta corriente obtuvo los siguientes resultados: a corto plazo adeudaba S/ 1,75 por cada sol; S/ 1,33 en proyectos de giro rápido y 419.357,77 soles disponibles posterior al pago de sus deudas y obligaciones.

El análisis financiero realizado dentro de la empresa Bustamante Vásquez Corporación SAC fue de crucial ayuda, ya que nos brindó información clara de la empresa y de cómo esta se desarrolló, esto ayudo a tomar mejores decisiones basadas en la interpretación pertinente de los análisis realizado, además por otro lado podemos controlar cómo le está yendo a la empresa el cual en este caso con los procedimientos aplicados pudimos afirmar que es una empresa próspera que hace las cosas bien y que sobre todo tiene un control eficaz para su toma de decisiones.

En el ámbito local Jara y Quiñones (2018), en su trabajo de investigación, el cual conto con un enfoque cuantitativo, buscaron demostrar la influencia que tiene la información registrable de la CODETECH S.A.C., para que tomen decisiones; la misma que se contrastó al comprobar la hipótesis, donde el coeficiente de Pearson arrojó que la información financiera tiene una influencia significativa en las decisiones internas.

Es así que uno de los mejores recursos de una empresa es su información financiera, ya que una empresa que se conoce puede medir los riesgos y prepararse para afrontarlos y así poder tomar las mejores decisiones apoyándose en el análisis de la información.

De igual forma, Castillo (2020), en su tesis de grado titulado “Sistemas de información gerencial en el área contable y toma de decisiones en las entidades microfinancieras de la ciudad de Huaraz”, (investigación descriptiva, de corte transeccional y no experimental) concluyó que la toma de decisiones de una microfinanciera dependerá en gran parte de la información gerencial, que puede ser entendida por toda la información general, interna y contable que tiene la empresa a su alcance y en base a su análisis. Además, describió a la realidad de muchas empresas en la ciudad con una precaria formación administrativa y contable, y con ciertas deficiencias como que la información gerencial siempre está atrasada y no es tan confiable para poder realizar una buena dirección en las empresas.

La toma de decisiones no va sola ya que siempre se requiere saber datos fiables y específicos para poder evaluar y analizar todo el panorama completo para así poder preparar o planear las acciones con las que vamos a afrontar los riesgos que prevemos con la información a nuestro alcance la cual si bien no garantiza a un cien por ciento el éxito al menos ayuda a disminuir la tendencia al fracaso y a los riesgos.

Para conceptualizar nuestra variable toma de decisiones:

Capa y Jiménez (2021) la entienden como el componente fundamental de la actividad económica, ya que inciden en la operatividad de las unidades, que tiene como fin resolver eventos aleatorios y sustentar la armonía del medio ambiente de manera interna y de acuerdo a su perspectiva, experiencia u objetivo. En este sentido, se puede elegir decisiones de manera objetiva o subjetiva.

Respecto a la variable de análisis financiero Anggraini (2022), señalo que es una metodología analítica que busca verificar las fortalezas y debilidades del estado de situación financiera, y en qué estado de operatividad se encuentran los estados contables por la cual se tomará como herramienta los métodos del análisis horizontal y el análisis vertical.

Para los indicadores, se tomaron en cuenta a los autores Párraga et al. (2021), quienes afirmaron que para conocer el rendimiento económico es importante emplear criterios financieros; además que nos da a conocer estrategias que podemos utilizar para ejecutar actividades más óptimas. En este contexto, los indicadores más empleados son: la liquidez, solvencia, eficiencia, actividad, endeudamiento y rentabilidad.

Referente a la variable toma de decisiones:

Investigadores como Acosta et al. (2016) indicaron que una empresa o individuo tiene, a largo plazo, un proyecto que requiere fuentes externas de financiamiento, como capital (recursos de inversionistas) o deuda (de instituciones financieras o de terceros), se dice que debe tomar decisiones financieras. Este tipo de decisión indica una porción de riesgo que debe evaluarse de acuerdo con la probabilidad de éxito del proyecto (retorno de la inversión).

El proceso para elegir alternativas de inversión implica la compra de activos tangibles, como maquinaria, bienes inmuebles o activos fijos (Acosta et al., 2016). Debido a que la empresa recuperará su inversión a través de operaciones a lo largo de este período de tiempo, esto aumentará su eficiencia, que permitirá alcanzar sus metas.

Además, Zapata et al. (2016) concibe a las decisiones operativas no solo a nivel estratégico (relacionados principalmente con actividades comerciales a corto plazo); sino que se refieren a las características muy específicas de cada trabajo relacionado con las actividades diarias.

La fase de *decisión-making* y el análisis económico-financiero están relacionados. La NIC 1 especifica el adecuado desarrollo de los estados financieros solicitados para realizar dichos análisis y habilita los permisos a la alta dirección para que pueda tomar decisiones con base en esos estados NIC 2, 12 y 16; estos conceptos se enlistan en la NIC 1, las mismas que son vitales para una buena examinación económica-financiera y, de esta manera, decidir mejor.

III. METODOLOGÍA

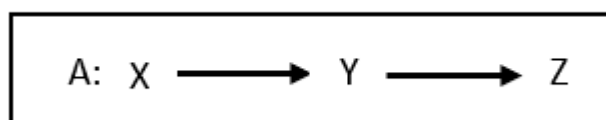
3.1 Tipo y diseño de investigación

3.1.1 Tipo de investigación:

La investigación aplicada fue el tipo planteamiento de esta investigación. Novoa (2021) señaló, que la investigación aplicada tiene como propósito orientar y solucionar problemas de corto plazo, por la cual, el beneficio da valorar al mismo periodo de tiempo. De tal manera que en ese lapso de tiempo se maneja los conocimientos adquiridos y beneficia a los antagonistas.

3.1.2 Diseño de investigación

En cuanto al diseño, se seleccionó la investigación descriptiva - no experimental; pues este estudio se enfocó en hallar y describir las dimensiones existentes en el marco de problemática, cuyo comportamiento después fue observado. Agudelo et al. (2008) mencionó que el tipo correlacional tiene el fin de determinar y comprobar el vínculo entre los fenómenos estudiados; a parte, es transversal, pues nos enfocamos en las definiciones de ambas variables, para después llevar a cabo la recolección de datos en un periodo determinado



Dónde:

A: Corporación Athanatos SAC

X: Variable Análisis Financiero por métodos (Variaciones, Porcentaje y Razón).

Y: Variable Toma de decisiones.

Z: Reporte de Procesamiento de datos.

3.2 Variables de Operalización

Variable 1: Análisis financiero

Maharani et al. (2017), mencionó que el análisis financiero son métodos de interpretación a los estados financieros, que se centra en analizar los estados contables de la información financiera. Se divide en dos métodos principales, como el análisis horizontal y el análisis estático.

Variable 2: Toma de decisiones

Respecto a la variable independiente, Acosta et al. (2016) señaló que se compone de la planificación, organización, dirección y gestión de la organización, los cuales son elementos cruciales para el buen funcionamiento de una institución y, por ende, en el destino de los sujetos. Esto se debe a que, para tomar adecuadamente decisiones, están implicados el pensamiento y desarrollo de propuestas acordes con los objetivos de la organización.

- Financiamiento
- Operativas.
- Dirección.

3.3 Población, muestra y muestreo

3.3.1 Población.

En la investigación, la población corresponde a todos los colaboradores de la empresa Athanatos SAC.

3.3.2 Muestra.

Está constituida por 35 funcionarios de la empresa Corporación Athanatos SAC (ubicada en la Av. Interoceánica - Huaraz) constituyeron la muestra.

3. 3. 3 Unidad de análisis.

Se identifico el siguiente grupo de análisis:

- Gerente general.
- Contador.
- Representante legal.
- Asistente contable
- Todo los funcionarios y trabajadores dentro de la empresa.

3. 3. 4 Muestreo.

Debido a que el conjunto estudiado goza de representatividad, el muestreo adoptado fue por conveniencia.

3. 4 Técnicas e instrumentos de recolección de datos

Técnica: Se ha construido una encuesta cuyo propósito es recoger información de los funcionarios entendidos en el problema a investigar.

Instrumento: Se ha empleado un cuestionario, el cual se conformó por una cantidad interrogantes a fin de implementar los indicadores de las dimensiones de las variables del problema.

Según Hernandez & Duana (2020), afirmaron que los instrumentos están orientados a forjar las condiciones para la medición la cual nos ayuda a extraer datos por la cual puede ser percibido por los sentidos de manera indirecta como también directa, y toda la experiencia es medible.

Por ende, las técnicas son procedimientos y actividades que conceden a los investigadores por la información requerida para contestar a los reactivos del proyecto de investigación.

3. 5 Procedimientos:

Validación de instrumentos. Tanto la ficha de análisis como el cuestionario, que fueron utilizados para recoger información de las

unidades de análisis identificadas fueron validados previamente, a fin de establecer el grado de confiabilidad y el grado de validez. El nivel de confiabilidad mediante los métodos de los expertos; tres especialistas de la escuela de Contabilidad de la UCV: Lic. Vergara Ramirez, Carolina Silvia, Dr. Aguilar Tomas Segundo y el Dr. Alfredo Americo Morgan Plaza. Así mismo, para conocer el grado de validez, se empleó dos coeficientes estadísticos: el primero fue el alfa de Cronbach; segundo, el coeficiente de Spearman, que apoyaran a fortalecer la investigación.

Una vez validado los instrumentos se aplicó a las unidades de análisis de la muestra cuyos datos fueron procesados en el spss, los cuales nos brindaron un panorama para dar un juicio de valor y nos acercó a demostrar las hipótesis de dicho estudio.

3.6 Método de análisis de datos

Luego de construir la herramienta, se dispuso la comprobación de la tabla de doble entrada, en concordancia a las interrogantes de elaboración teórica planteadas por el responsable durante el cuestionario. Posteriormente, se colocaron los puntajes en tablas de resumen, con el fin de obtener una adecuada interpretación. Lo mismo se hizo con la variable dependiente.

3.7 Aspectos éticos

Se emplearon principios éticos y morales, se tomó como prioridad la veracidad y la precaución de la información obtenida, se evitó el plagio, se respetó la credibilidad y confianza de la información que se obtuvo, por parte de los participantes, los mismos que se encuentran se encuentran debidamente protegidos. Reportar también que se siguieron los parámetros de la Resolución de Vicerrectorado de Investigación N°062-2023-VI-UCV, que consideran la filantropía como la obligación de no causar daño y, más bien, ofrecer beneficios. Esto prescribe acciones que consideren los riesgos y beneficios para los participantes.

También se considera a la máxima de valor social. Esto es que los resultados han de contribuir a la sociedad. Finalmente, se siguió el rigor científico, pues constata que se emplearon métodos pertinentes que garantizan los resultados y responden a las preguntas planteadas en este estudio.

IV. RESULTADOS

Prueba de alfa de Cronbach

Tabla 4.1

Estadística de Fiabilidad

Alfa de Cronbach	N de elementos
.870	24

Fuente. Elaboración propia

Conclusión:

Verificando que los instrumentos utilizados para ambas variables obtienen un valor .870 con, se concluye que los instrumentos empleados son de alta confiabilidad para el contraste de la hipótesis

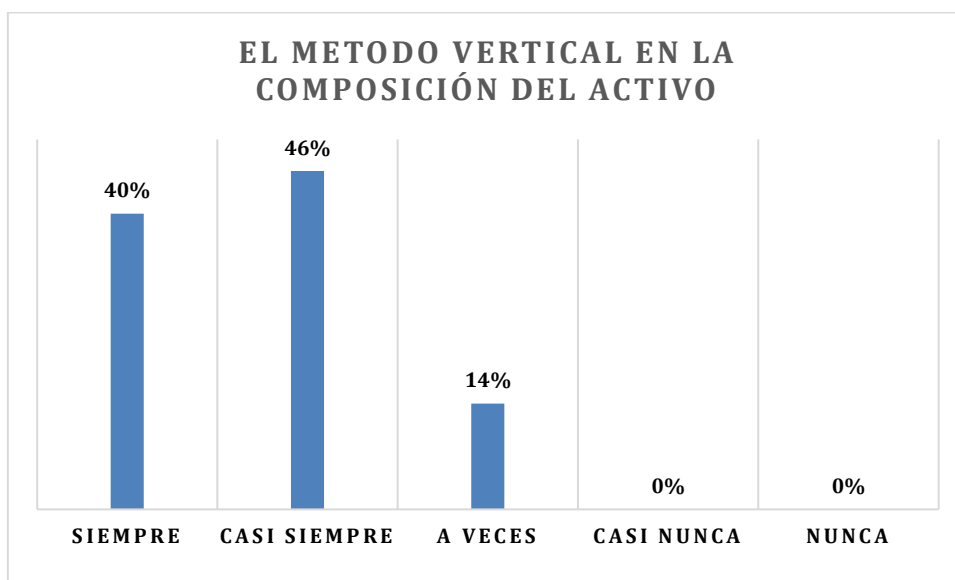
Resultados de la encuesta.

Tabla 4.2 *El método vertical en la composición del activo*

1. ¿El método Vertical, permite identificar la composición del activo?					
		Frecuencia	Porcentaje	Porcentaje válido	Porcentaje acumulado
Válido	Siempre	14	40%	40%	40%
	Casi siempre	16	46%	46%	86%
	A veces	5	14%	14%	100%
	Casi nunca	0	0%	0%	100%
	Nunca	0	0%	0%	100%
	Total	35	100%	100%	

Fuente. Cuestionario aplicado a la empresa Athanatos SAC

Figura 4.1 El método Vertical en la composición del activo



Fuente. Elaboración propia

Interpretación:

Según los datos recolectados dentro de la empresa se puede evidenciar que el 40% afirma que siempre el método de análisis vertical permite identificar la composición del activo, por otro lado 46% casi siempre, un 14% a veces y 0% casi nunca y nunca.

Por lo tanto, podemos inferir que el método vertical dentro de la empresa es de gran utilidad.

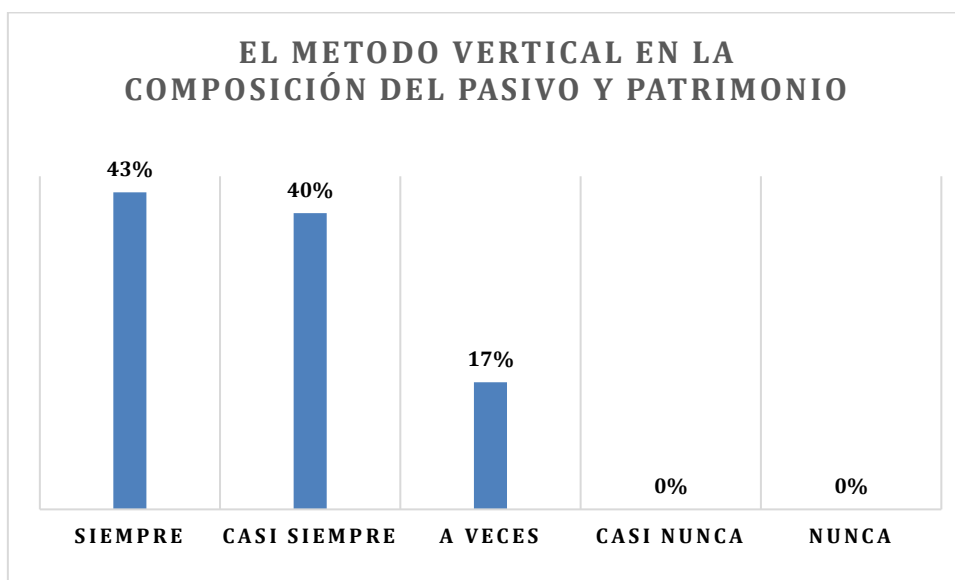
Tabla 4.3

El método vertical en la composición del pasivo y patrimonio

2. ¿El método Vertical, permite identificar la composición del pasivo y patrimonio?					
		Frecuencia	Porcentaje	Porcentaje válido	Porcentaje acumulado
Válido	Siempre	15	43%	43%	43%
	Casi siempre	14	40%	40%	83%
	A veces	6	17%	17%	100%
	Casi nunca	0	0%	0%	100%
	Nunca	0	0%	0%	100%
	Total	35	100%	100%	

Fuente. Cuestionario aplicado a la empresa Athanatos SAC

Figura 4.2 El método vertical en la composición del pasivo y patrimonio



Fuente. Elaboración propia

Interpretación:

Según los datos recolectados dentro de la empresa se puede evidenciar que el 43% afirma que siempre el método de análisis vertical permite identificar la composición del pasivo patrimonio, por otro lado 40% casi siempre, un 17% a veces y 0% casi nunca y nunca.

Por lo tanto, podemos afirmar que el análisis vertical ayuda y facilita el entendimiento de los estados financieros.

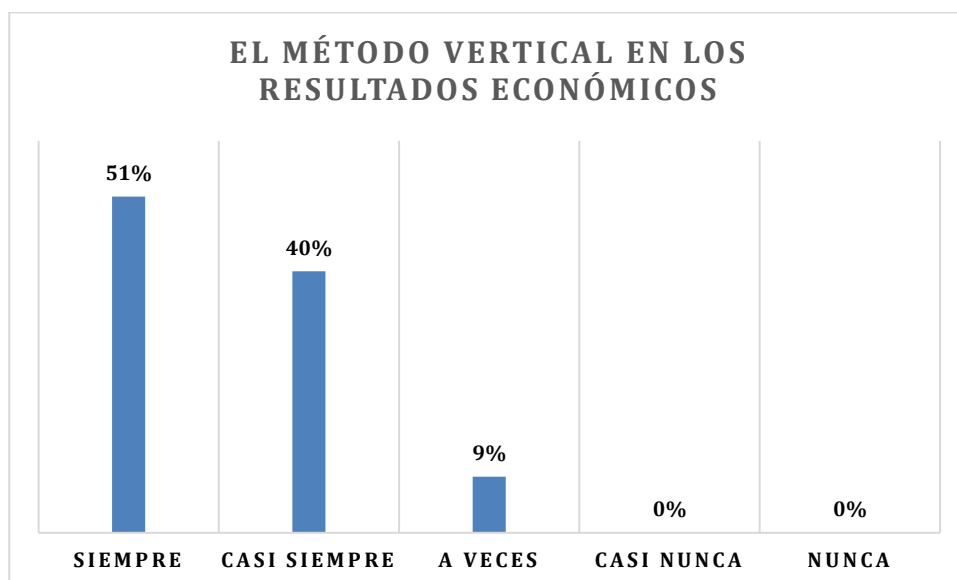
Tabla 4.4

El método vertical en los resultados económicos

3. ¿El método Vertical, permite analizar los resultados económicos?					
		Frecuencia	Porcentaje	Porcentaje válido	Porcentaje acumulado
Válido	Siempre	18	51%	51%	51%
	Casi siempre	14	40%	40%	91%
	A veces	3	9%	9%	100%
	Casi nunca	0	0%	0%	100%
	Nunca	0	0%	0%	100%
	Total	35	100%	100%	

Fuente. Cuestionario aplicado a la empresa Athanatos SAC

Figura 4.3 El método vertical en los resultados económicos



Fuente. Elaboración propia

Interpretación:

Según los datos recolectados dentro de la empresa se puede evidenciar que el 51% afirma que siempre el método de análisis vertical permite analizar los resultados económicos dentro de los estados financieros, por otro lado 40% casi siempre, un 9% a veces y 0% casi nunca y nunca.

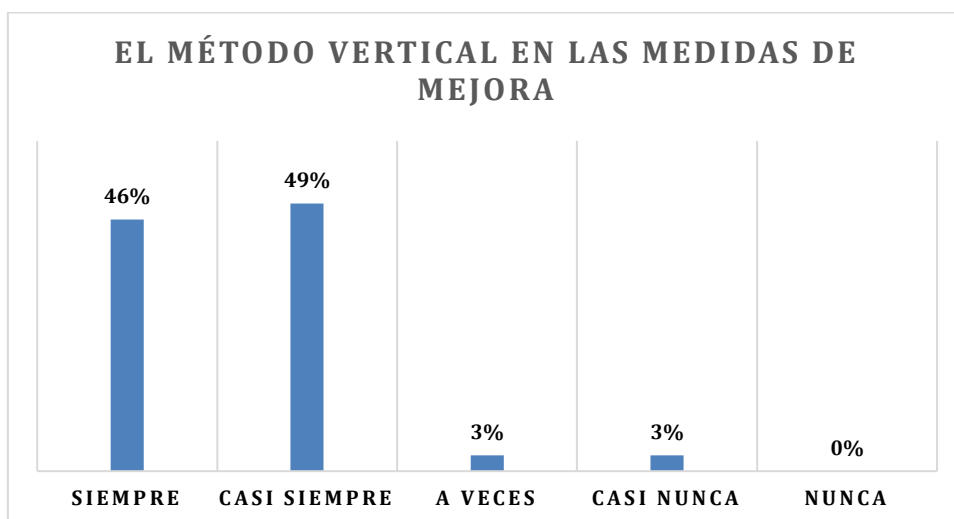
Tabla 4.5

El método vertical en las medidas de mejora

4. ¿Permite tomar medidas de mejora?					
		Frecuencia	Porcentaje	Porcentaje válido	Porcentaje acumulado
Válido	Siempre	16	46%	46%	46%
	Casi siempre	17	49%	49%	94%
	A veces	1	3%	3%	97%
	Casi nunca	1	3%	3%	100%
	Nunca	0	0%	0%	100%
	Total	35	100%	100%	

Fuente. Cuestionario aplicado a la empresa Athanatos SAC

Figura 4.4 El método vertical en las medidas de mejora



Fuente. Elaboración propia

Interpretación:

Según los datos recolectados dentro de la empresa se puede evidenciar que el 46% afirma que siempre el método de análisis vertical permite tomar medidas de mejorar, por otro lado 49% casi siempre, un 3% a veces y 3% casi nunca y 0% nunca.

Por lo tanto, podemos inferir que el método vertical ayuda a la toma de medidas de mejora dentro de la empresa de esta manera contribuya a su desarrollo.

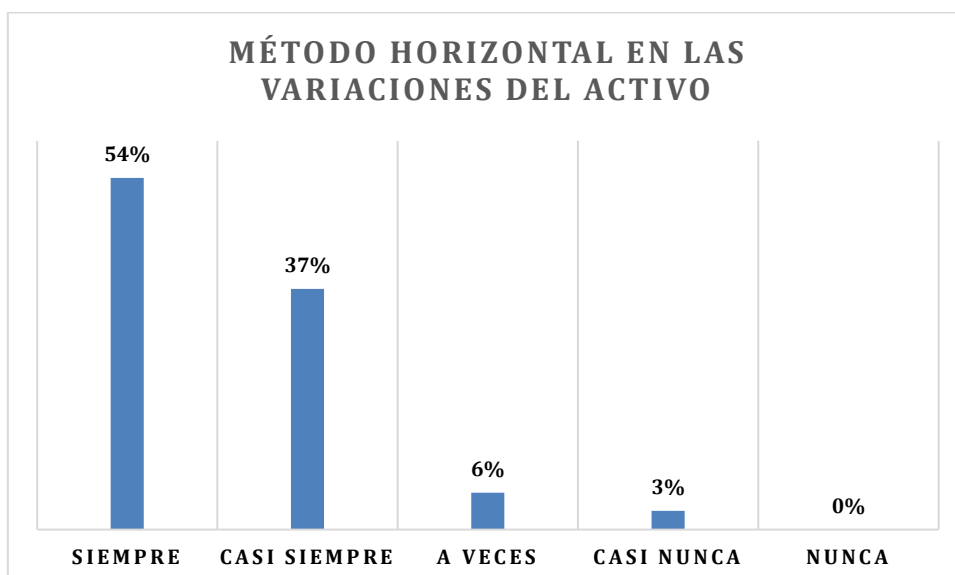
Tabla 4.6

Método horizontal en las variaciones del activo

5. ¿El método horizontal, permite identificar las variaciones del activo?					
		Frecuencia	Porcentaje	Porcentaje válido	Porcentaje acumulado
Válido	Siempre	19	54%	54%	54%
	Casi siempre	13	37%	37%	91%
	A veces	2	6%	6%	97%
	Casi nunca	1	3%	3%	100%
	Nunca	0	0%	0%	100%
	Total	35	100%	100%	

Fuente. Cuestionario aplicado a la empresa Athanatos SAC

Figura 4.5 Método horizontal en las variaciones del activo



Fuente. Elaboración propia

Interpretación:

Según los datos recolectados dentro de la empresa se puede evidenciar que el 54% afirma que siempre el método de análisis horizontal permite identificar las variaciones del activo, por otro lado 37% casi siempre, un 6% a veces y 3% casi nunca y 0% nunca.

Por lo tanto, podemos inferir que el método horizontal es un método que se utilizan y se ayudan para comprar sus variaciones dentro de sus activos fijos.

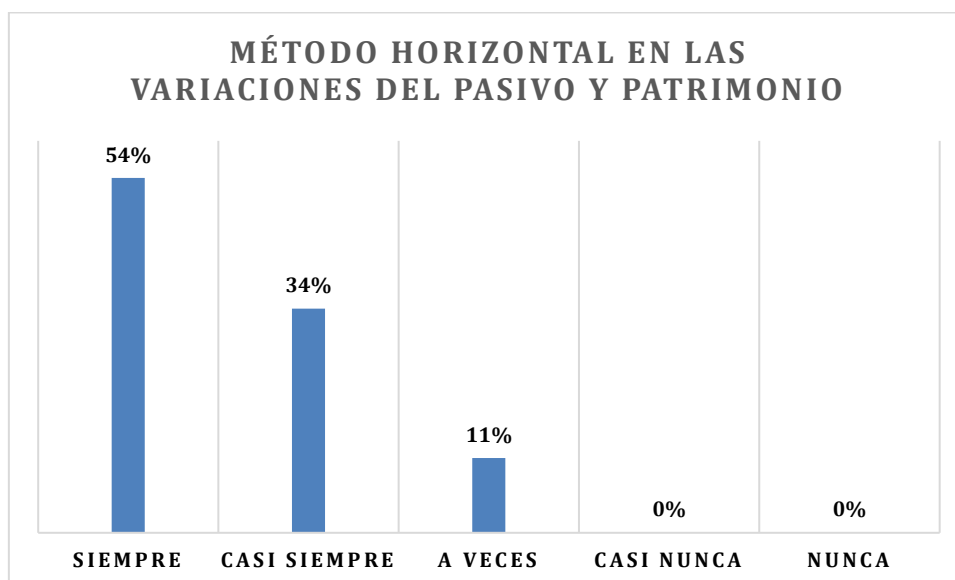
Tabla 4.7

Método horizontal en las variaciones del pasivo y patrimonio

6. ¿El método horizontal, permite identificar las variaciones del pasivo y patrimonio?					
		Frecuencia	Porcentaje	Porcentaje válido	Porcentaje acumulado
Válido	Siempre	19	54%	54%	54%
	Casi siempre	12	34%	34%	89%
	A veces	4	11%	11%	100%
	Casi nunca	0	0%	0%	100%
	Nunca	0	0%	0%	100%
	Total	35	100%	100%	

Fuente. Cuestionario aplicado a la empresa Athanatos SAC

Figura 4.6 Método horizontal en las variaciones del pasivo y patrimonio



Fuente. Elaboración propia

Interpretación:

Según los datos recolectados dentro de la empresa se puede evidenciar que el 54% afirma que siempre el método de análisis horizontal permite identificar las variaciones del activo, por otro lado 37% casi siempre, un 6% a veces y 3% casi nunca y 0% nunca.

Por lo tanto, podemos inferir que el método horizontal es un método que se utilizan y se ayudan para comprar sus variaciones dentro de sus activos fijos.

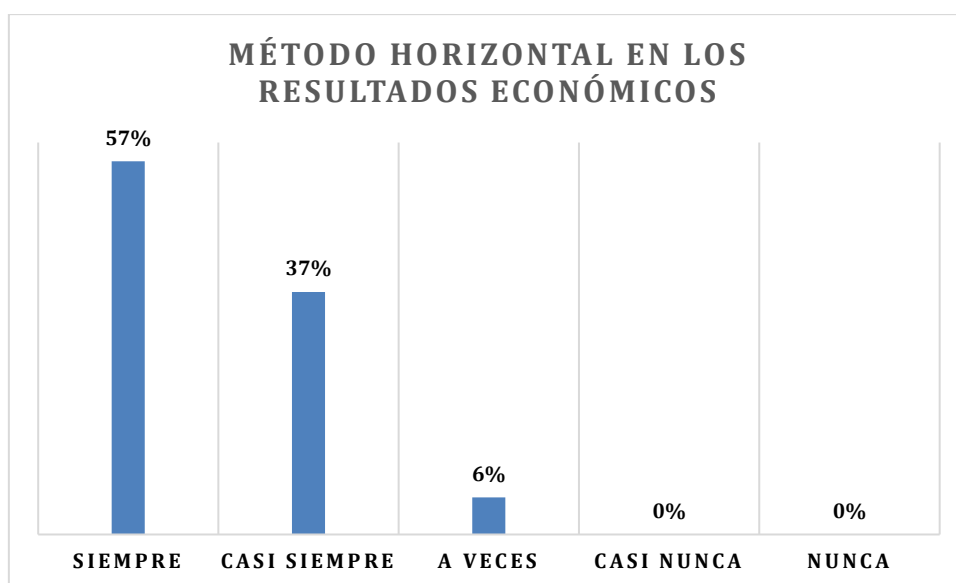
Tabla 4.8

Método horizontal en los resultados económicos

7. ¿El método horizontal, permite analizar los resultados económicos?					
		Frecuencia	Porcentaje	Porcentaje válido	Porcentaje acumulado
Válido	Siempre	20	57%	57%	57%
	Casi siempre	13	37%	37%	94%
	A veces	2	6%	6%	100%
	Casi nunca	0	0%	0%	100%
	Nunca	0	0%	0%	100%
	Total	35	100%	100%	

Fuente. Cuestionario aplicado a la empresa Athanatos SAC

Figura 4.7 Método horizontal en los resultados económicos



Fuente. Elaboración propia

Interpretación:

Según los datos recolectados dentro de la empresa se puede evidenciar que el 57% afirma que siempre el método de análisis horizontal permite analizar los resultados económicos, por otro lado 37% casi siempre, un 6% a veces, 0% casi nunca y 0% nunca.

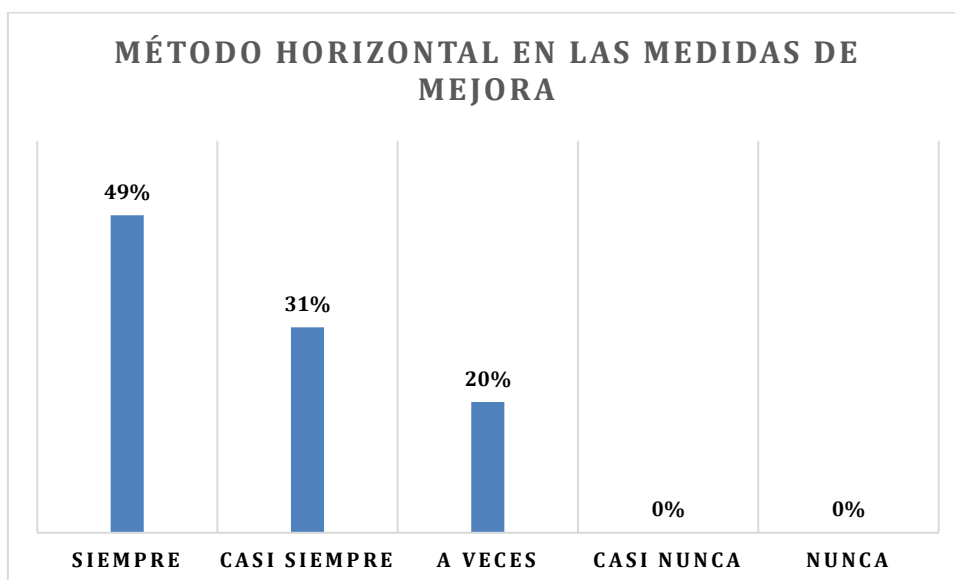
Tabla 4.9

Método horizontal en las medidas de mejora

8. ¿El método horizontal. le permite tomar medidas de mejora?					
		Frecuencia	Porcentaje	Porcentaje válido	Porcentaje acumulado
Válido	Siempre	17	49%	49%	49%
	Casi siempre	11	31%	31%	80%
	A veces	7	20%	20%	100%
	Casi nunca	0	0%	0%	100%
	Nunca	0	0%	0%	100%
	Total	35	100%	100%	

Fuente. Cuestionario aplicado a la empresa Athanatos SAC

Figura 4.8 Método horizontal en las medidas de mejora



Fuente. Elaboración propia

Interpretación:

En la recolección de datos se puede afirmar que el 49% refiere que siempre el análisis por el método horizontal apoya en las medidas de mejora, no obstante, el 31% refiere que casi siempre, el 20% a veces y el 0% nunca y casi nunca. Por lo que podemos corroborar que técnica basada en el análisis horizontal dentro de la empresa se percibe que si ayuda a tomar medidas de mejora dentro de esta

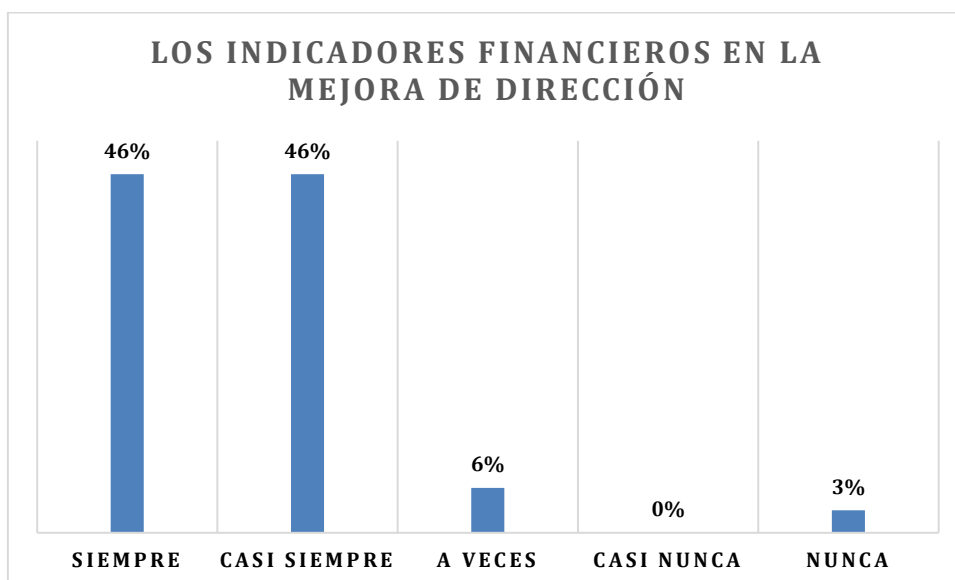
Tabla 4.10

Los indicadores financieros en la mejora de dirección.

9. ¿Los Indicadores Financieros (método de ratios), mejoran dirección de la empresa?					
		Frecuencia	Porcentaje	Porcentaje válido	Porcentaje acumulado
Válido	Siempre	16	46%	46%	46%
	Casi siempre	16	46%	46%	91%
	A veces	2	6%	6%	97%
	Casi nunca	0	0%	0%	97%
	Nunca	1	3%	3%	100%
	Total	35	100%	100%	

Fuente. Cuestionario aplicado a la empresa Athanatos SAC

Figura 4.9 Los indicadores financieros en la mejora de dirección



Fuente. Elaboración propia

Interpretación:

Según los resultados obtenidos al procesar los datos recolectados podemos afirmar que el 46% afirma que los indicadores financieros mejoran la dirección dentro de la empresa, un 46% casi siempre, un 6% a veces y un 3% nunca.

Concluimos que con un valor positivo obtenido entre el siempre y casi siempre podemos decir que la mayoría de los participantes refiere que los indicadores financieros apoyan a la mejora de la dirección.

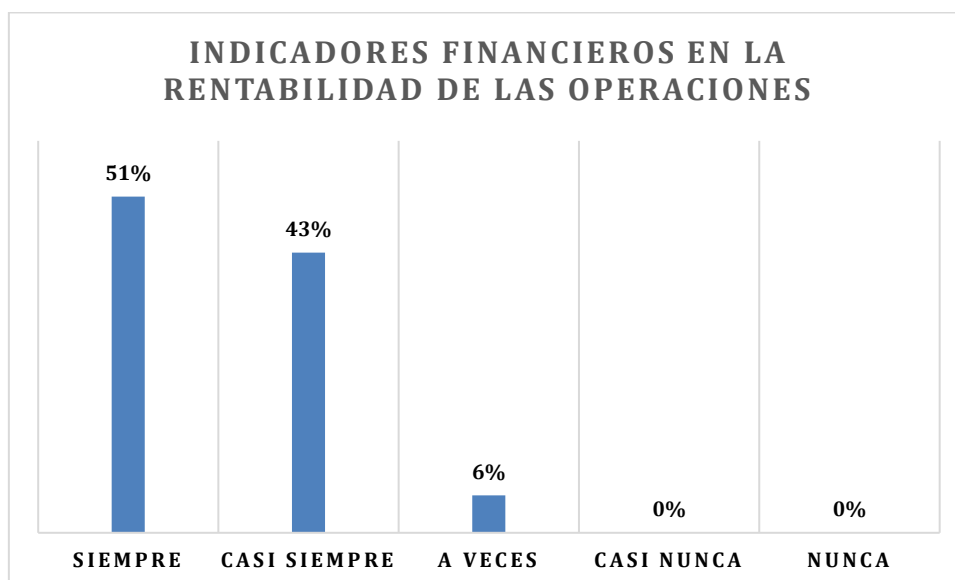
Tabla 4.11

Indicadores financieros en la rentabilidad de las operaciones

10. ¿Los Indicadores Financieros (método de ratios), cuantifican la rentabilidad de las operaciones?					
		Frecuencia	Porcentaje	Porcentaje válido	Porcentaje acumulado
Válido	Siempre	18	51%	51%	51%
	Casi siempre	15	43%	43%	94%
	A veces	2	6%	6%	100%
	Casi nunca	0	0%	0%	100%
	Nunca	0	0%	0%	100%
	Total	35	100%	100%	

Fuente. Cuestionario aplicado a la empresa Athanatos SAC

Figura 4.10 Indicadores financieros en la rentabilidad de las operaciones



Fuente. Elaboración propia

Interpretación:

Aplicado y tabulado los resultados recolectados contrastamos que el 51% de los participantes dicen que los indicadores financieros permiten cuantificar la rentabilidad de las operaciones, un 43% casi siempre y un 6% a veces.

Por lo que podemos referir que los indicadores financieros si cuantifican la rentabilidad ya que los valore obtenidos en la escala de siempre y casi siempre constituyen más del 94%.

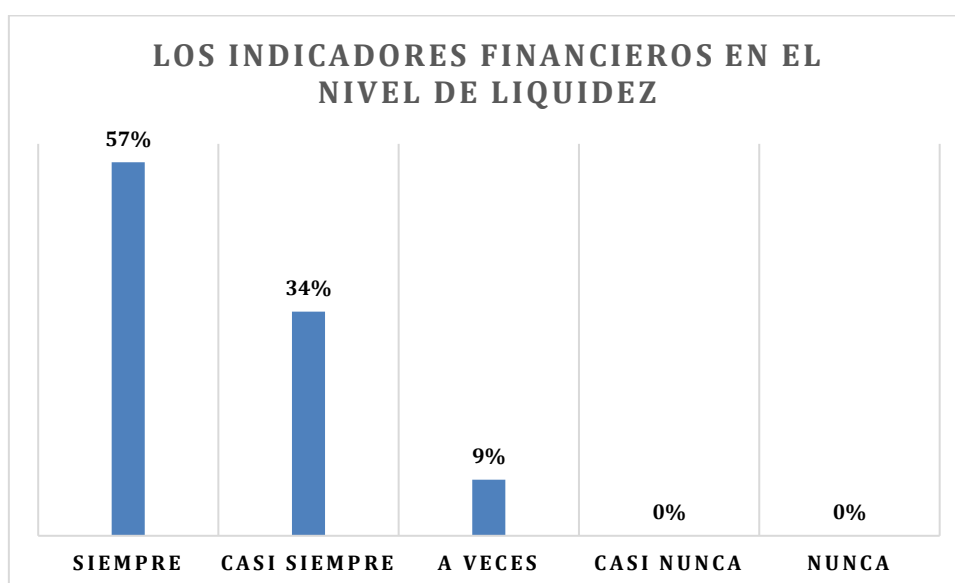
Tabla 4.12

Los indicadores financieros en el nivel de liquidez

11. ¿Los Indicadores Financieros (método de ratios), permiten identificar el nivel de liquidez?					
		Frecuencia	Porcentaje	Porcentaje válido	Porcentaje acumulado
Válido	Siempre	20	57%	57%	57%
	Casi siempre	12	34%	34%	91%
	A veces	3	9%	9%	100%
	Casi nunca	0	0%	0%	100%
	Nunca	0	0%	0%	100%
	Total	35	100%	100%	

Fuente. Cuestionario aplicado a la empresa Athanatos SAC

Figura 4.11 Los indicadores financieros en el nivel de liquidez



Fuente. Elaboración propia

Interpretación:

Aplicado y tabulado los resultados recolectados contrastamos que el 57% de los participantes afirman que los indicadores financieros permiten identificar el nivel de liquidez dentro de la empresa, un 34% casi siempre y un 9% a veces.

Por lo que podemos referir que los indicadores financieros si permiten identificar la liquidez de la empresa ya que los valore obtenidos en la escala de siempre y casi siempre constituyen más del 91%

Tabla 4.13

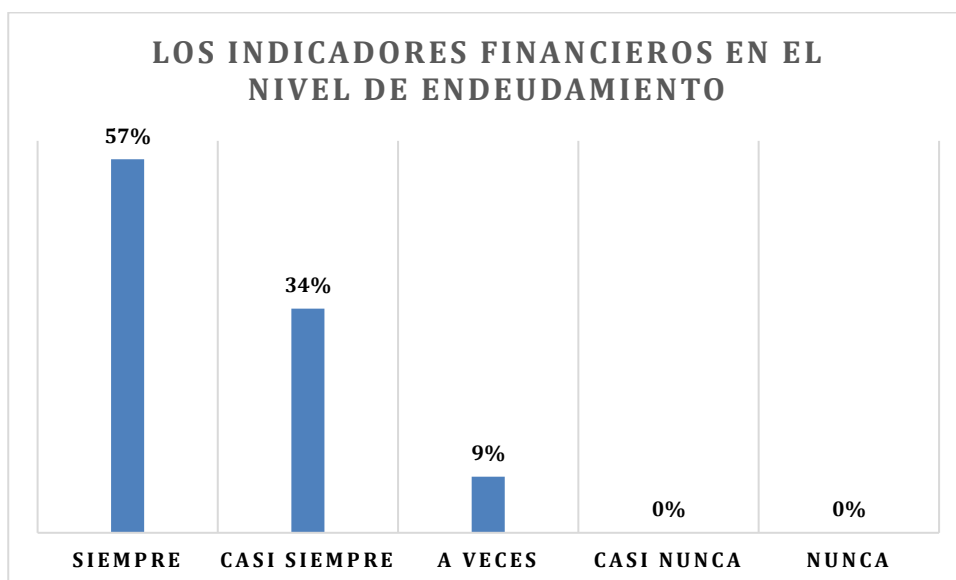
Los indicadores financieros en el nivel de endeudamiento

12. ¿Los Indicadores Financieros (método de ratios), permiten calcular el nivel de endeudamiento?

		Frecuencia	Porcentaje	Porcentaje válido	Porcentaje acumulado
Válido	Siempre	20	57%	57%	57%
	Casi siempre	12	34%	34%	91%
	A veces	3	9%	9%	100%
	Casi nunca	0	0%	0%	100%
	Nunca	0	0%	0%	100%
	Total	35	100%	100%	

Fuente. Cuestionario aplicado a la empresa Athanatos SAC

Figura 4.12 Los indicadores financieros en el nivel de endeudamiento



Fuente. Elaboración propia

Interpretación:

Aplicado y tabulado los resultados recolectados contrastamos que el 57% de los participantes dicen que los indicadores financieros permiten calcular el nivel de endeudamiento dentro de la empresa, un 34% casi siempre y un 9% a veces.

Por lo que podemos referir que los indicadores financieros permiten calcular el endeudamiento, en término de niveles, en la corporación, ya que los valores obtenidos en la escala de Siempre y Casi siempre constituyen el del 91%

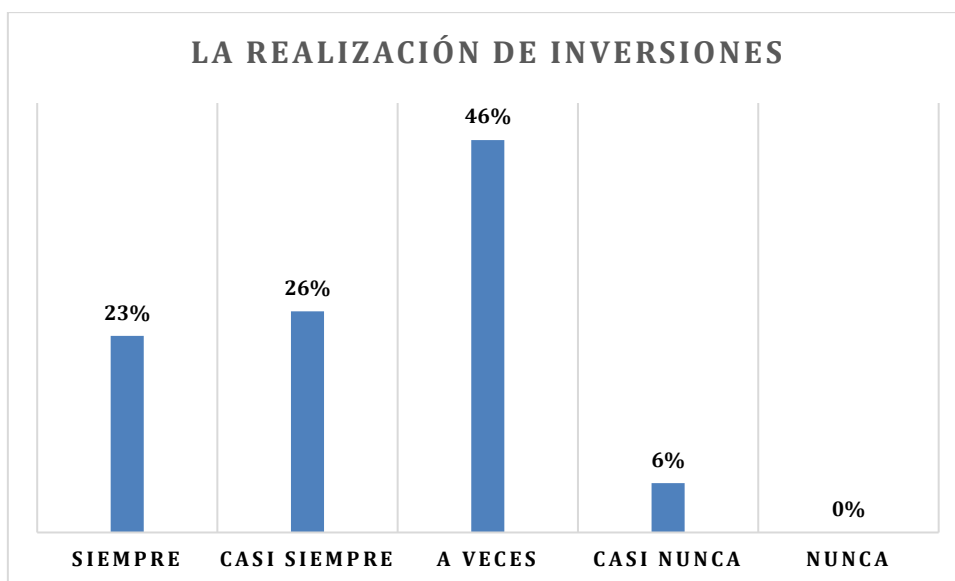
Tabla 4.14

La realización de inversiones

13. ¿Se efectúan nuevas inversiones?					
		Frecuencia	Porcentaje	Porcentaje válido	Porcentaje acumulado
Válido	Siempre	8	23%	23%	23%
	Casi siempre	9	26%	26%	49%
	A veces	16	46%	46%	94%
	Casi nunca	2	6%	6%	100%
	Nunca	0	0%	0%	100%
	Total	35	100%	100%	

Fuente. Cuestionario aplicado a la empresa Athanatos SAC

Figura 4.13 La realización de inversiones



Fuente. Elaboración propia

Interpretación:

Posterior al análisis de datos, encontramos que el 46% percibe que solo “a veces” se realizan nuevas inversiones siendo el valor más alto frente al 23% de siempre, 26% de casi siempre y el 6% de casi nunca.

Concluyendo que podemos encontrar una opinión de casi igualdad tanto en personas que perciben que si se realizan inversiones en contraste con las otras que están en una opinión dividida.

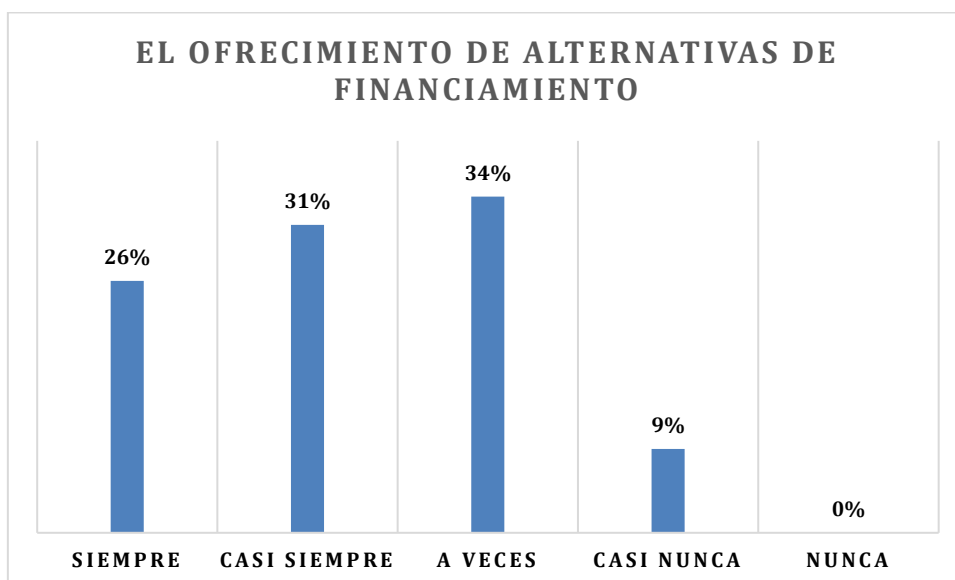
Tabla 4.15

El ofrecimiento de alternativas de financiamiento

14. ¿Le brindan opciones de financiamiento?					
		Frecuencia	Porcentaje	Porcentaje válido	Porcentaje acumulado
Válido	Siempre	9	26%	26%	26%
	Casi siempre	11	31%	31%	57%
	A veces	12	34%	34%	91%
	Casi nunca	3	9%	9%	100%
	Nunca	0	0%	0%	100%
	Total	35	100%	100%	

Fuente. Cuestionario aplicado a la empresa Athanatos SAC

Figura 4.14 El ofrecimiento de alternativas de financiamiento



Fuente. Elaboración propia

Interpretación:

Respecto a la percepción de si se le brindan opciones de financiamiento, obtuvimos los siguientes resultados un 26% refiere que siempre, un 31% casi siempre, un 34% a veces y un 9% casi nunca, por lo que podemos interpretar que la percepción sobre el ofrecimiento de financiamientos se encuentra muy dispares ya que al ser una empresa la decisión de financiamiento depende en su mayoría de los altos mandos.

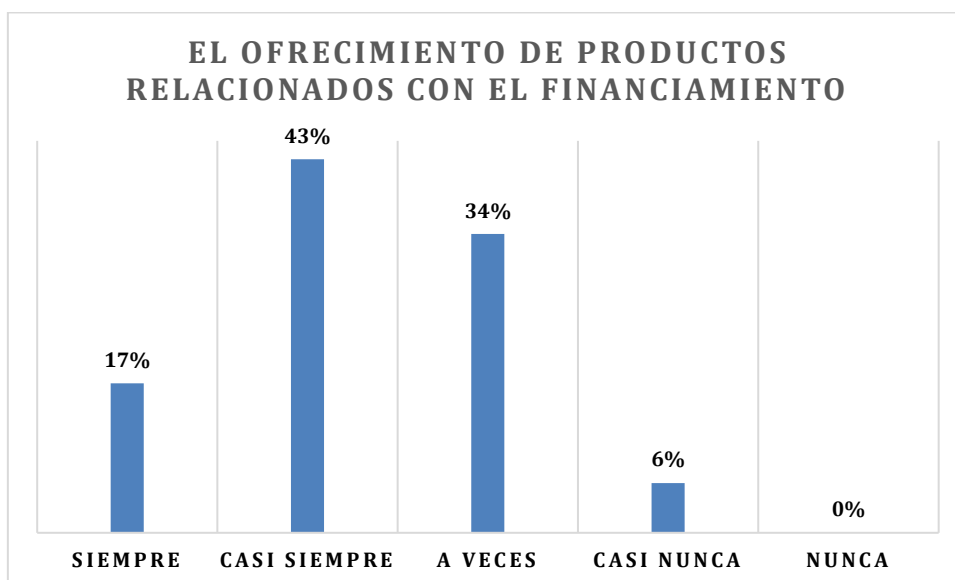
Tabla 4.16

El ofrecimiento de productos relacionados con el financiamiento

15. ¿Le ofertan productos en relación a financiamiento?					
		Frecuencia	Porcentaje	Porcentaje válido	Porcentaje acumulado
Válido	Siempre	6	17%	17%	17%
	Casi siempre	15	43%	43%	60%
	A veces	12	34%	34%	94%
	Casi nunca	2	6%	6%	100%
	Nunca	0	0%	0%	100%
	Total	35	100%	100%	

Fuente. Cuestionario aplicado a la empresa Athanatos SAC

Figura 4.15 El ofrecimiento de productos relacionados con el financiamiento



Fuente. Elaboración propia

Interpretación:

El análisis acerca de la oferta de productos de financiamiento arroja que el 43% refiere que casi siempre le brindan productos relacionados con financiamiento siendo el valor más alto frente, al 17% que refiere que siempre, el 34% refiere que a veces y el 6% que nunca.

Concluimos que la gran mayoría de los participantes les ofertan productos relacionados con el financiamiento ya que en conjunto la escala siempre y casi siempre suman un 60% que representa más de la mitad.

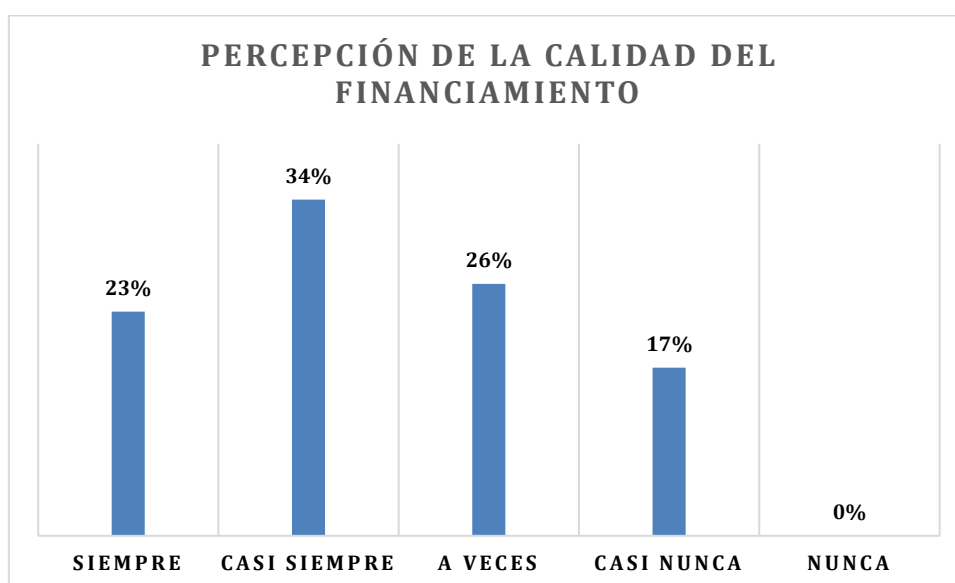
Tabla 4.17

Percepción de la calidad del financiamiento

16. ¿Se determina la calidad del financiamiento?					
		Frecuencia	Porcentaje	Porcentaje válido	Porcentaje acumulado
Válido	Siempre	8	23%	23%	23%
	Casi siempre	12	34%	34%	57%
	A veces	9	26%	26%	83%
	Casi nunca	6	17%	17%	100%
	Nunca	0	0%	0%	100%
	Total	35	100%	100%	

Fuente. Cuestionario aplicado a la empresa Athanatos SAC

Figura 4.16 Percepción de la calidad del financiamiento



Fuente. Elaboración propia

Interpretación:

Los datos obtenidos después de aplicar el instrumento a los participantes sobre la calidad de los financiamientos ofrecidos hacia la empresa podemos afirmar que el 34% de los participantes califica que casi siempre el financiamiento es de calidad, un 23% siempre, un 26% a veces y un 17% casi nunca, por lo que podemos inferir que un poco más de la mitad percibe que los financiamientos ofrecidos son de calidad.

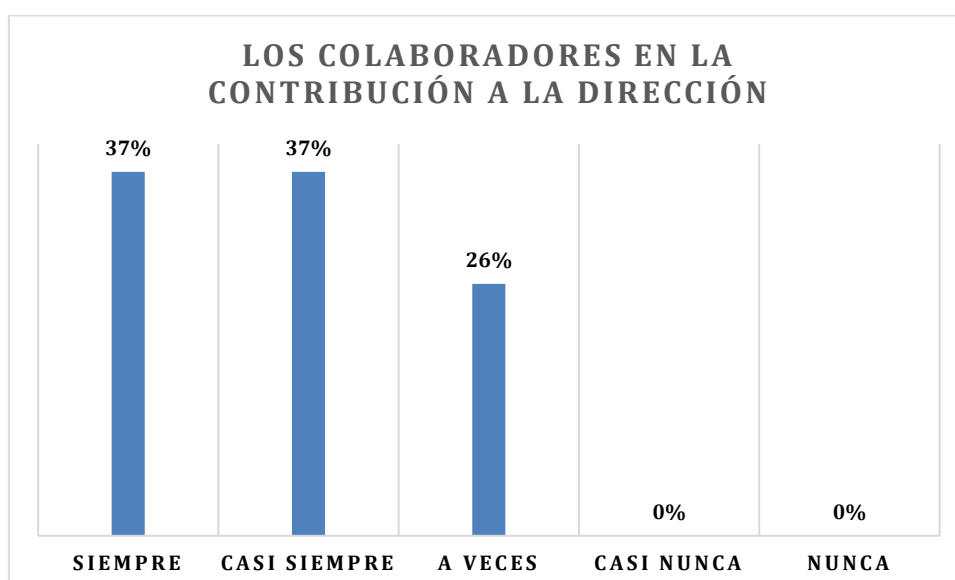
Tabla 4.18

Los colaboradores en la contribución a la dirección

17. ¿Los trabajadores cumplen con sus labores de una forma adecuada y contribuyen a la dirección?					
		Frecuencia	Porcentaje	Porcentaje válido	Porcentaje acumulado
Válido	Siempre	13	37%	37%	37%
	Casi siempre	13	37%	37%	74%
	A veces	9	26%	26%	100%
	Casi nunca	0	0%	0%	100%
	Nunca	0	0%	0%	100%
	Total	35	100%	100%	

Fuente. Cuestionario aplicado a la empresa Athanatos SAC

Figura 4.17 Los colaboradores en la contribución a la dirección



Fuente. Elaboración propia

Interpretación:

Los datos presentados confirman que el 37% de los trabajadores opinan que cumplen de forma adecuada sus labores y eso contribuye a la dirección, un 37% refiere que casi siempre y un 26% a veces, por lo que podemos afirmar que el 74% de los participantes sienten que los colaboradores ayudan a la dirección ya que realizan sus labores de forma adecuada.

Tabla 4.19

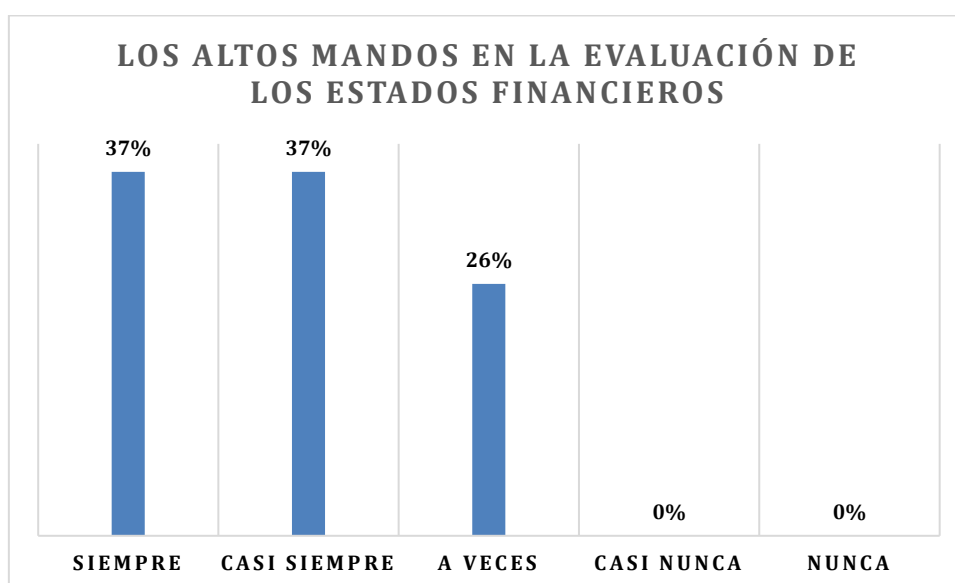
Los altos mandos en la evaluación de los estados financieros

18. ¿El representante o gerente evalúa los estados financieros recurrentemente?

		Frecuencia	Porcentaje	Porcentaje válido	Porcentaje acumulado
Válido	Siempre	13	37%	37%	37%
	Casi siempre	13	37%	37%	74%
	A veces	9	26%	26%	100%
	Casi nunca	0	0%	0%	100%
	Nunca	0	0%	0%	100%
	Total	35	100%	100%	

Fuente. Cuestionario aplicado a la empresa Athanatos SAC

Figura 4.18 Los altos mandos en la evaluación de los estados financieros



Fuente. Elaboración propia

Interpretación:

De acuerdo al procesamiento de datos que se realizó a los participantes refiere que el 37% coinciden que siempre los altos mandos evalúan los estados financieros de forma recurrente, un 37% casi siempre y un 26% a veces, por lo que puede afirmarse que más del 60% de los participantes perciben que los altos mandos realizan la evaluación a los estados financieros.

Tabla 4.20

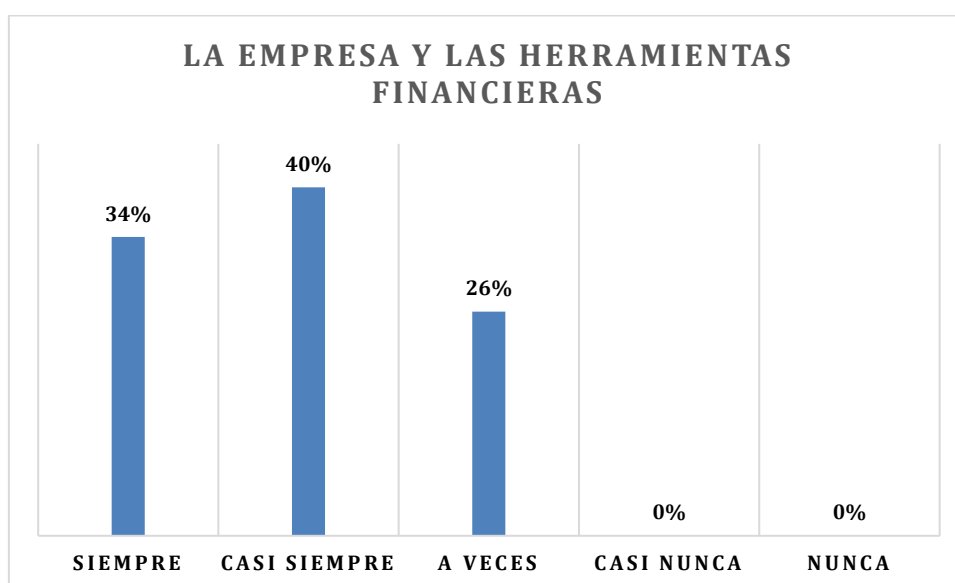
La empresa y las herramientas financieras

19. ¿La empresa tiene herramientas de análisis financieros que les permita tomar decisiones de forma adecuada?

	Frecuencia	Porcentaje	Porcentaje válido	Porcentaje acumulado
Válido				
Siempre	12	34%	34%	34%
Casi siempre	14	40%	40%	74%
A veces	9	26%	26%	100%
Casi nunca	0	0%	0%	100%
Nunca	0	0%	0%	100%
Total	35	100%	100%	

Fuente. Cuestionario aplicado a la empresa Athanatos SAC

Figura 4.19 La empresa y las herramientas financieras



Fuente. Elaboración propia

Interpretación:

El procesamiento de datos muestra que el 40% de los participantes percibe que casi siempre la empresa cuenta con herramientas financieras que la ayudan a tomar mejores decisiones siendo el valor más alto, un 34% opina que siempre y un 26% a veces.

Concluyendo que más del 70% refiere que la empresa si cuenta con herramientas financieras que le permiten tomar mejores decisiones.

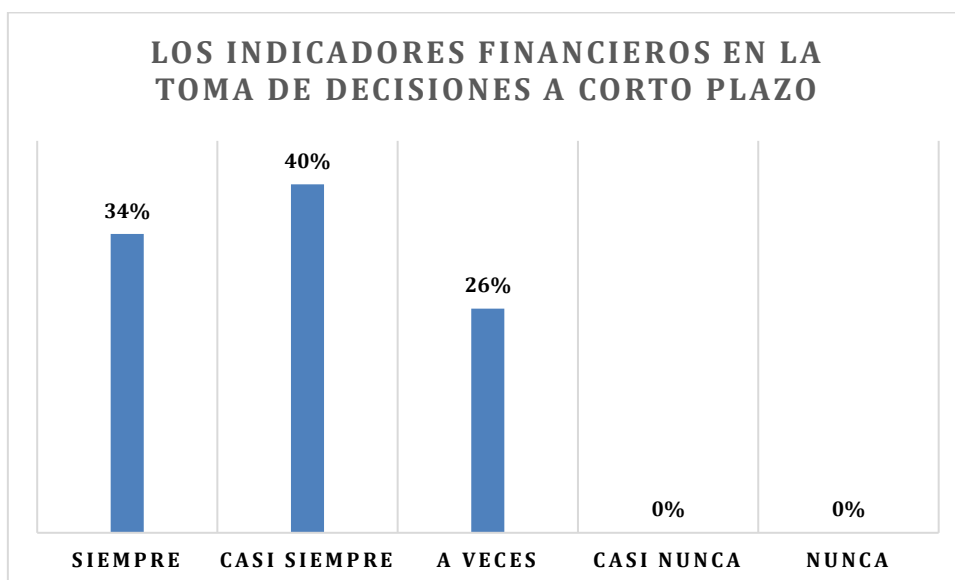
Tabla 4.21

Los indicadores financieros en la toma de decisiones a corto plazo

20. ¿El análisis de indicadores financieros ayuda a tomar decisiones a corto plazo?					
		Frecuencia	Porcentaje	Porcentaje válido	Porcentaje acumulado
Válido	Siempre	12	34%	34%	34%
	Casi siempre	14	40%	40%	74%
	A veces	9	26%	26%	100%
	Casi nunca	0	0%	0%	100%
	Nunca	0	0%	0%	100%
	Total	35	100%	100%	

Fuente. Cuestionario aplicado a la empresa Athanatos SAC

Figura 4.20 Los indicadores financieros en la toma de decisiones a corto plazo



Fuente. Elaboración propia

Interpretación:

Tras la recolección de los datos, se puede referir que el 40% opina que casi siempre los indicadores financieros ayudan a tomar mejores decisiones a corto plazo, un 34% siempre y un 26% a veces, con lo que podemos interpretar que más del 65% percibe que los indicadores financieros ayudan a decidir mejor a corto plazo.

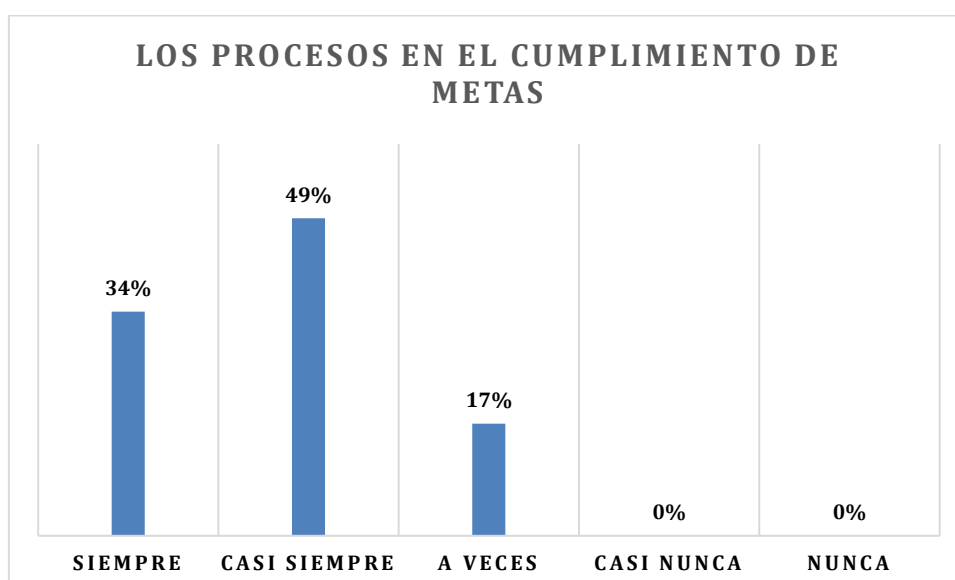
Tabla 4.22

Los procesos en el cumplimiento de metas

21. ¿Se realiza procesos adecuados para cuantificar el cumplimiento de metas?					
		Frecuencia	Porcentaje	Porcentaje válido	Porcentaje acumulado
Válido	Siempre	12	34%	34%	34%
	Casi siempre	17	49%	49%	83%
	A veces	6	17%	17%	100%
	Casi nunca	0	0%	0%	100%
	Nunca	0	0%	0%	100%
	Total	35	100%	100%	

Fuente. Cuestionario aplicado a la empresa Athanatos SAC

Figura 4.21 Los procesos en el cumplimiento de metas



Fuente. Elaboración propia

Interpretación:

Con los datos obtenidos de los participantes sobre si realiza los procesos adecuados para poder cuantificar su cumplimiento de metas podemos observar que el 49% refiere que casi siempre, un 34% siempre y un 17% a veces, por lo que podemos interpretar que más del 70% percibe que la empresa tiene los procesos adecuados para verificar el cumplimiento de metas dentro de la organización.

Tabla 4.23

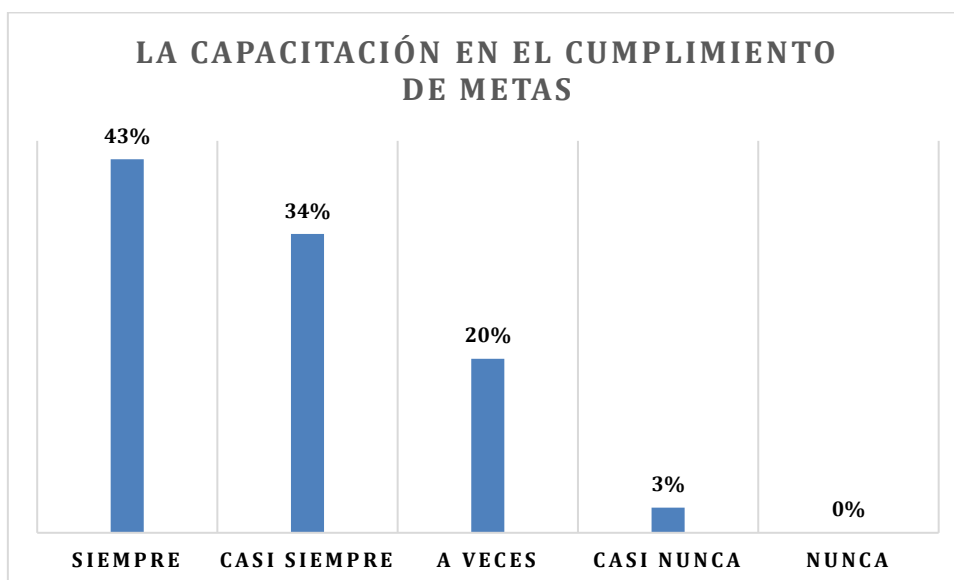
La capacitación en el cumplimiento de metas

22. ¿Se capacita al personal para el cumplimiento de metas?

		Frecuencia	Porcentaje	Porcentaje válido	Porcentaje acumulado
Válido	Siempre	15	43%	43%	43%
	Casi siempre	12	34%	34%	77%
	A veces	7	20%	20%	97%
	Casi nunca	1	3%	3%	100%
	Nunca	0	0%	0%	100%
	Total	35	100%	100%	

Fuente. Cuestionario aplicado a la empresa Athanatos SAC

Figura 4.22 La capacitación en el cumplimiento de metas



Fuente. Elaboración propia

Interpretación:

Según los datos obtenidos sobre la percepción de si se capacita al personal para el cumplimiento de metas podemos observar que el 43% opina que siempre, un 34% casi siempre, un 20% a veces y un 3% que casi nunca, por lo que podemos observar que el mas del 60% refiere que si se capacita al personal para el cumplimiento de metas.

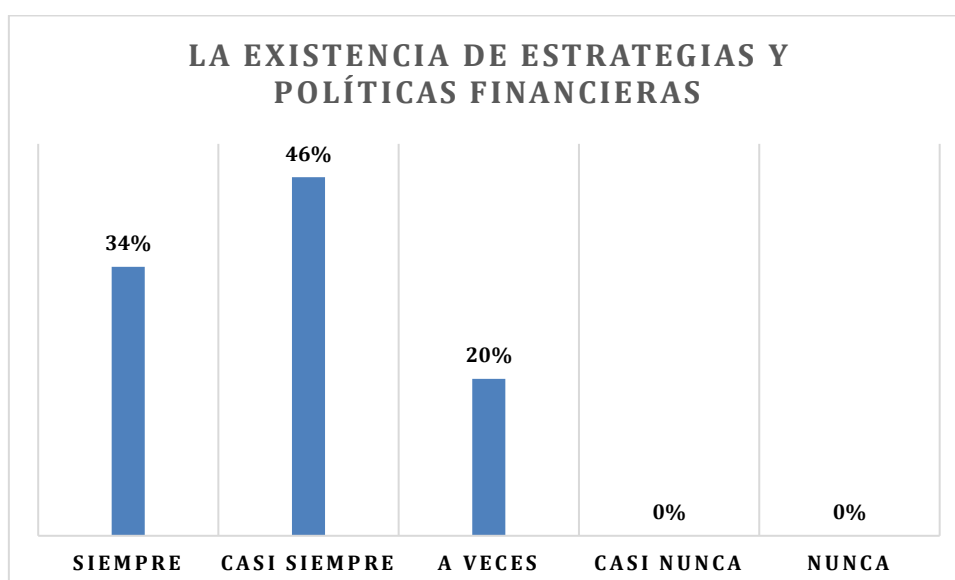
Tabla 4.24

La existencia de estrategias y políticas financieras

23. ¿Se cuenta con estrategias y políticas financieras definidas y acorde con la realidad?					
		Frecuencia	Porcentaje	Porcentaje válido	Porcentaje acumulado
Válido	Siempre	12	34%	34%	34%
	Casi siempre	16	46%	46%	80%
	A veces	7	20%	20%	100%
	Casi nunca	0	0%	0%	100%
	Nunca	0	0%	0%	100%
	Total	35	100%	100%	

Fuente. Cuestionario aplicado a la empresa Athanatos SAC

Figura 4.23 La existencia de estrategias y políticas financieras



Fuente. Elaboración propia

Interpretación:

El gráfico refleja que el 46% percibe que casi siempre la empresa si cuenta con estrategias y políticas financieras definidas que están acorde con la realidad siendo el valor más alto, un 34% refiere que siempre y un 20% que a veces, por lo que se concluye que más del 65% percibe que la empresa cuenta con estrategias y políticas dentro de la empresa.

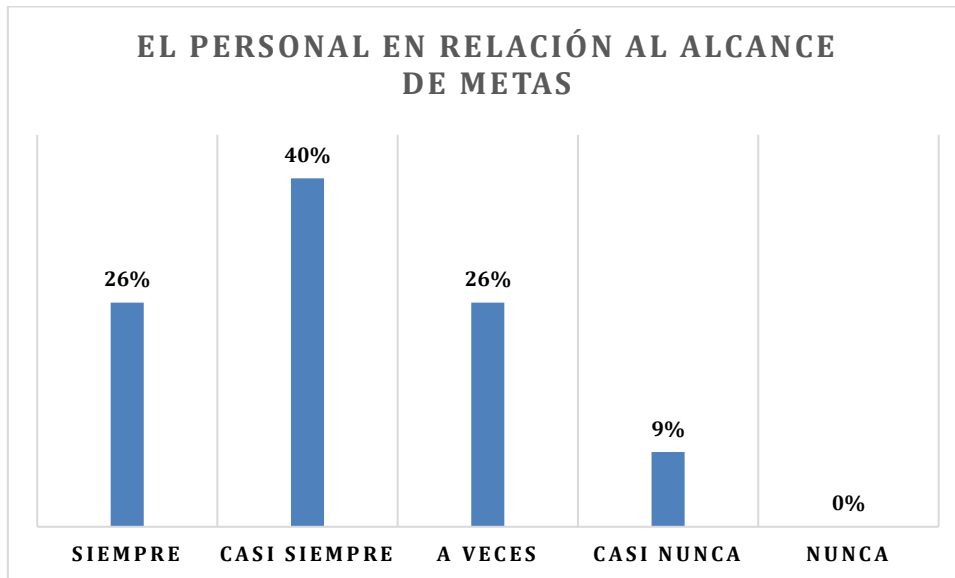
Tabla 4.25

El personal en relación al alcance de metas

24. ¿Se informa al personal sobre el alcance de metas?					
		Frecuencia	Porcentaje	Porcentaje válido	Porcentaje acumulado
Válido	Siempre	9	26%	26%	26%
	Casi siempre	14	40%	40%	66%
	A veces	9	26%	26%	91%
	Casi nunca	3	9%	9%	100%
	Nunca	0	0%	0%	100%
	Total	35	100%	100%	

Fuente. Cuestionario aplicado a la empresa Athanatos SAC

Figura 4.24 El personal en relación al alcance de metas



Fuente. Elaboración propia

Interpretación:

Después de aplicar la recolección de datos a los participantes podemos observar que el 40% refiere que casi siempre se le informa al personal sobre el alcance de metas siendo el valor más alto, un 26% refiere que siempre un 26% a veces y un 9% casi nunca. Concluimos afirmando que más de la mitad de los participantes perciben que si se les informa sobre el alcance de metas.

Tabla 4.26

Correlación de Rho de Spearman entre el análisis por método a reducción y la dimensión Financiamiento.

			Análisis financiero	Financiamiento
Rho de Spearman	Análisis financiero	Coeficiente de correlación	1,000	557**
		Sig. (bilateral)	.	<001
		N	35	35
	Decisiones de Financiamiento	Coeficiente de correlación	557**	1,000
		Sig. (bilateral)	,<001	.
		N	35	35

Fuente: Cuestionario aplicado a la empresa Athanatos SAC -La correlación es significativa en el nivel 0.01 (bilateral)

Conclusión:

Podemos apreciar que es 0,557 el índice Rho de Spearman, respecto al Sig.(bilateral), que es igual a 0.000, el mismo que es inferior $\alpha = 0.05$. La resolución de ello es rechazar la hipótesis nula. Por consiguiente, se puede confirmar que el análisis financiero presenta una correlación significativa con las decisiones de financiamiento dentro de la empresa Athanatos SAC. De esta manera, se comprueba la hipótesis específica 1 de investigación.

Tabla 4.27

Correlación de Rho de Spearman entre el análisis financiero y la dimensión Financiamiento.

			Análisis financiero	Decisiones Operativas
Rho de Spearman	Análisis financiero	Coeficiente de correlación	1,000	589**
		Sig. (bilateral)	.	<001
		N	35	35
Decisiones Operativas	Decisiones Operativas	Coeficiente de correlación	589**	1,000
		Sig. (bilateral)	,<001	.
		N	35	35

Fuente: Cuestionario aplicado a la empresa Athanatos SAC -La correlación es significativa en el nivel 0.01 (bilateral)

Conclusión:

El coeficiente Rho de Spearman es de 0,589, con un índice de significación (Sig.) igual a 0,000. Este nivel es inferior al predeterminado $\alpha = 0,05$, de esta manera, la hipótesis nula es denegada. Por otro lado, la decisión implica que, entre el análisis financiero y la toma de decisiones operativas, existe una correlación sustancial, dentro de la organización Athanatos SAC. Así pues, se demuestra que la hipótesis 1 se cumple.

Tabla 4.28

Correlación de Rho de Spearman entre el análisis por método a reducción y la dimensión Financiamiento.

			Análisis financiero	Financiamiento
Rho de Spearman	Análisis financiero	Coeficiente de correlación	1,000	470**
		Sig. (bilateral)	.	<001
		N	35	35
	Decisiones de Dirección	Coeficiente de correlación	470**	1,000
		Sig. (bilateral)	,<001	.
		N	35	35

Fuente: Cuestionario aplicado a la empresa Athanatos SAC - La correlación es significativa en el nivel 0.01 (bilateral)

Conclusión:

Se observa que el indicador de correlación Rho de Spearman arroja 0,470, con un nivel de significación bilateral (Sig.) de 0,000. Este nivel de significación es inferior al valor teórico predeterminado (0,05). En ese sentido, la hipótesis nula es rechazada. Esto implica la existencia de una correlación sustancial del análisis financiero y los procesos de toma de decisiones de gestión dentro de la organización Athanatos SAC. Por lo tanto, se cumple la hipótesis 1 del estudio.

V. DISCUSIÓN

El resultado reportado en este estudio se realizó utilizando el instrumento, cuestionarios y documentos, el cuestionario fue adecuado para las variables del análisis financiero y las variables de decisión. Se utilizó el programa Microsoft Excel y SPSS, el cual procesó los datos. En los siguientes párrafos, se realizará la discusión respecto a los resultados obtenidos:

El Alfa de Cronbach es el coeficiente elegido para demostrar la fiabilidad del instrumento, que incluye 24 ítems. El resultado fue 0,870, que indica que el instrumento demuestra niveles satisfactorios de fiabilidad. Esto es coherente con la idea de que un valor cercano a 1 significa un nivel adecuado de fiabilidad.

Para el objetivo específico 1, Como también se demuestra el Correlación de Rho de Spearman entre el análisis por método a reducción y la dimensión Financiamiento, el resultado fue 0,557 respecto al Sig.(bilateral), que es igual a 0.000, el mismo que es inferior $\alpha = 0.05$. La resolución de ello es rechazar la hipótesis nula. De esta manera, se comprueba la hipótesis específica 1 de investigación. Con los resultados obtenidos por el cuestionario en la Tabla 4.5, se observa que 17 de los 35 encuestados destacan sistemáticamente la eficacia del análisis vertical, ayuda a la toma de medidas de mejora dentro de la empresa de esta manera contribuya a su desarrollo. Este subconjunto representa el 49% de la población total investigada. Estos hallazgos se alinean con lo afirmado por Acosta et al. (2016), quienes plantean que las entidades o individuos con proyectos a largo plazo que requieren financiamiento externo, como capital de inversionistas o deuda de instituciones financieras o terceros, se ven obligados a tomar decisiones financieras. Esta elección específica implica un cierto nivel de incertidumbre que requiere una evaluación basada en la probabilidad de realización del proyecto, concretamente en términos de rentabilidad de la inversión. Las opciones de inversión incluyen una variedad de opciones, que implican la adquisición de activos físicos, tales como equipos, terrenos o activos a largo plazo (Acosta et al., 2016). Se prevé que la eficiencia y la consecución de objetivos de la empresa se verían facilitadas por su capacidad para recuperar su inversión a través de operaciones operativas en un plazo determinado. Este descubrimiento es coherente con el

estudio realizado por Puerta et al. (2018), que subraya la relevancia de ejecutar prácticas que tengan en cuenta al análisis financiero para las empresas. Es así que el análisis financiero se adopta un rol crucial, pues arroja información significativa sobre varias facetas de una empresa, incluida su dinámica operativa y sus logros pasados. Además, los datos mostrados en la Tabla 4.3 indican que una proporción significativa de los participantes, a saber, el 43% (15 de 35), reconocen regularmente el uso del enfoque del análisis vertical como una estrategia viable para discernir la composición de los pasivos patrimoniales. La observación anterior concuerda con la investigación realizada por Maharani et al. (2017), que postula que el análisis de los recursos financiero abarca la interpretación de los estados financieros como medio para adquirir una comprensión de los datos financieros de una empresa. Las principales metodologías utilizadas en este contexto son el análisis horizontal y el análisis estático. El análisis horizontal es una valiosa técnica analítica utilizada para evaluar tendencias examinando los cambios en los componentes significativos de los estados financieros a lo largo de una determinada duración. El análisis estático es un método utilizado para determinar y evaluar las interrelaciones entre las cantidades de las distintas partes de un estado financiero a lo largo de un periodo de tiempo determinado. Según los datos de la Tabla 4.4, la mayoría de los encuestados, es decir, el 51% del total de la muestra, utiliza este tipo de análisis. La mayoría de las veces, en torno al 40% de los casos, pero en una proporción menor, en torno al 9% de los casos, se dan casos ocasionales.

Para el objetivo específico 2, también se demuestro el coeficiente Rho de Spearman, el resultado fue de 0,589, con un índice de significación (Sig.) igual a 0,000. Este nivel es inferior al predeterminado $\alpha = 0,05$, de esta manera, de esta manera, la hipótesis nula es denegada. Por otro lado, la decisión implica que, entre el análisis financiero y la toma de decisiones operativas, existe una correlación sustancial, dentro de la organización Athanatos SAC. Así pues, se demuestra que la hipótesis 1 se cumple. Con los resultados obtenidos por el cuestionario, que se realizó mediante el método descriptivo, no experimental para un total de 35 encuestados, en la Tabla 4.9, afirma que el 49% del total, refiere que siempre el análisis por el método horizontal apoya en las medidas de mejora. Hemos podido observar que coincide con los autores Domingo et al., (2022) aseguraron que tener

un aumento en la inversión de las organizaciones contribuye a generar solvencia, lo cual servirá para que se proteja a mediano y largo plazo. De igual manera, esto se convirtió en una propuesta para administrar la empresa de manera eficiente, siguiendo los estándares establecidos de eficacia financiera y económica. Estos aspectos fueron fundamentales para llevar a cabo el análisis y proporcionaron el principal respaldo para obtener la información esencial en la toma de decisiones. Estas decisiones deben ser tanto eficaces como efectivas, ya que deben estar orientadas hacia la mejora continua. A ello también en la Tabla 4.10 de un total de 16 encuestados de 35 reflejan que siempre y casi siempre un 46% que los indicadores financieros mejoran la dirección dentro de la empresa. Esta perspectiva se ve respaldada por las conclusiones de Párraga et al. (2021), que afirman que para evaluar el rendimiento económico es fundamental emplear criterios financieros. Además, su investigación aporta ideas sobre las estrategias que pueden emplearse para mejorar el desarrollo de la actividad. Entre los indicadores comúnmente utilizados para este fin se encuentran la liquidez, la solvencia, la eficiencia, la actividad, el endeudamiento y la rentabilidad.

El objetivo específico 3, por consecuente el resultado entre el análisis por método a reducción y la dimensión Financiamiento el resultado fue 0,470, pudiendo apreciar los resultados de Rho de Spearman que son menores a la significación teórica respectiva ($\alpha = 0.05$) la hipótesis nula es denegada. En ese sentido, la hipótesis nula es rechazada. Esto implica la existencia de una correlación sustancial del análisis financiero y los procesos de toma de decisiones de gestión dentro de la organización Athanatos SAC. Por lo tanto, se cumple la hipótesis 1 del estudio. Da a precisarse cómo influye la técnica de los ratios en la toma de decisiones, bueno los datos obtenidos en la Tabla 4.21 afirman para 14 encuestados de 35 el 40% total afirma que los indicadores financieros ayudan a tomar mejores decisiones a corto plazo, un 34% siempre y un 26% a veces. Lo que se complementa con la afirmación de los autores Párraga et al. (2021), quienes afirmaron que para conocer el rendimiento económico es importante emplear criterios financieros; además que nos da a conocer estrategias que podemos utilizar para mejorar en la práctica de actividades y entre ellas los indicadores más empleados son: la liquidez, solvencia, eficiencia, actividad, endeudamiento y rentabilidad. En la Tabla 4.14 la realización

de inversiones 16 encuestado de 35 en total, refleja un 46% percibe que solo “a veces” se realizan nuevas inversiones siendo el valor más alto frente al 23% de siempre, 26% de casi siempre y el 6% de casi nunca. De acuerdo con las conclusiones de Casas y Pastor (2021), los autores afirman que, para tomar una decisión de inversión acertada y garantizar una interpretación sólida, llevaron a cabo un análisis cuantitativo que incluía métodos analíticos fundamentales. Es importante señalar que su investigación no incluyó metodologías experimentales. La presente cuenta arrojó los siguientes resultados: La deuda de corto plazo está valorizada en 1,75 soles por sol, mientras que los proyectos de giro rápido están valorizados en 1,33 soles. La empresa cuenta con un total de 419,357.77 soles disponibles luego de realizar los pagos necesarios para cumplir con sus compromisos financieros urgentes y responsabilidades sociales.

VI. CONCLUSIONES

Considerando los objetivos definidos en el desarrollo de la investigación obtenemos las siguientes conclusiones:

Se corrobora mediante el instrumento a los participantes de la investigación, que el análisis financiero mediante el método por reducción a porcentajes, variaciones y por ratios, si tiene influencia en la toma de decisiones financieras de la empresa Athanatos SAC durante el periodo 2023.

1. Se demostró que el análisis financiero (análisis-vertical) si tiene influencia significativa con la toma de decisiones de financiamiento dentro de la empresa Athanatos SAC, debido que el 96% de las personas encuestadas se refiere que el análisis financiero ayuda a la tome o guía a tomar mejores decisiones dentro de la empresa en este caso con respecto a las decisiones de financiamiento ayuda a ver si realmente de calidad o no el financiamiento y si este debe aceptarse o no.
2. Se determinó que el análisis financiero(análisis-horizontal) tiene influencia significativa en la toma de decisiones gerenciales dentro de la empresa Athanatos SAC ya el 80% de los participantes se refiere que el análisis financiero contribuye a la mejora de toma de decisiones gerenciales, así estos arman planes estratégicos a largo y corto plazo.
3. Se determinó que el análisis financiero(indicadores-financieros) tiene influencia significativa en la toma de decisiones de dirección dentro de la empresa Athanatos SAC ya que el 74% de los participantes se refieren a que el análisis financiero apoya a la toma de decisiones y los ayuda a medir el alcance de metas.

VII. RECOMENDACIONES

1. Se recomienda implementar más herramientas de análisis financiero como el cálculo de rendimiento, VAN, TIR y pronóstico de costos
2. Además, recomendamos que el gerente y los altos mandos realicen de manera más frecuente el análisis financiero y tomen más en cuenta las percepciones de sus colaboradores
3. Finalmente se recomienda que la empresa solo utilice los ratios más razonables de acuerdo a su tamaño y actividad económica, como lo son los indicadores de liquidez, endeudamiento y gestión.

REFERENCIAS

- Acosta, M., Bazante, Y., & Ojeda, Y. (20 de noviembre de 2016). Dialnet. Obtenido de Dialnet: <https://dialnet.unirioja.es/servlet/articulo?codigo=6467890>
- Agudelo, V., Luis, G., Aigner, A., & José, M. (2008). Diseños de investigación experimental y no-experimental. Colombia: Universidad de Antioquia, Facultad de Ciencias Sociales y Humanas. Obtenido de <https://bibliotecadigital.udea.edu.co/handle/10495/2622>
- Anggraini, N. T. (18 de Enero de 2022). Journal of Social Science. Obtenido de Journal of Social Science: <https://pdfs.semanticscholar.org/3328/82bc8a93c8d3a15f70050f49682a32b5849a.pdf>
- Capa, F., & Jiménez, N. (2021). Análisis económico - financiero y su incidencia en la toma de decisiones de la empresa VIDRIERIA JHAMAR E.I.R.L. Chimbote: Universidad César Vallejo. Obtenido de https://repositorio.ucv.edu.pe/bitstream/handle/20.500.12692/87199/Capa_CFA-Jim%E9nez_RNI-SD.pdf?sequence=8
- Casas, M., & Pastor, r. (2021). Análisis financiero para la toma de decisiones de inversión en la empresa bustamante vásquez corporación sac 2020. cajamarca: universidad privada antonio guillermo urrulo. Obtenido de <http://repositorio.upagu.edu.pe/bitstream/handle/UPAGU/2240/TESIS%20AN%20LISIS%20FINANCIERO%20PARA%20LA%20TOMA%20DE%20DECISIONES.pdf?sequence=1&isAllowed=y>
- Castillo, D. (2020). Sistemas de información gerencial en el área contable y toma de decisiones en las entidades microfinancieras de la ciudad de huaraz. huaraz: universidad nacional "santiago antúnez de mayolo". Obtenido de <http://repositorio.unasam.edu.pe/handle/UNASAM/4209>
- Domingo, H., Julia, H., Lourdes, H., & Andrea Del Rocío, H. (08 de Marzo de 2022). Dialnet. Obtenido de Dialnet: <https://dialnet.unirioja.es/servlet/articulo?codigo=8356016>
- Guillén, J. (22 de Marzo de 2022). Universidad ESAN. Obtenido de Universidad ESAN: <https://www.esan.edu.pe/conexion-esan/impactos-economicos-del-paro-nacional-de-transportistas>

- Hernández, S., & Duana, D. (2020). Técnicas e instrumentos de recolección de datos. México: Boletín Científico de las Ciencias Económico Administrativas del ICEA. Obtenido de <https://repository.uaeh.edu.mx/revistas/index.php/icea/article/view/6019/7678>
- Impactos económicos del paro nacional de transportistas | Conexión ESAN. (s. f.). <https://www.esan.edu.pe/conexion-esan/impactos-economicos-del-paro-nacional-de-transportistas>
- Jara, C., & Quiñones, M. L. (2018). "Información contable y la toma de decisiones en la empresa constructora corporation of development and technology s.a.c. de la ciudad de huaraz, 2015 – 2017. huaraz: universidad nacional santiago antúnez de mayolo. Obtenido de <http://repositorio.unasam.edu.pe/handle/UNASAM/3450>
- Maharani, N., Joice, L., & Johan, T. (15 de Diciembre de 2017). Plataform & Workflow by OJS / PKP. Obtenido de Plataform & Workflow by OJS / PKP: <https://ejournal.unsrat.ac.id/index.php/emba/article/view/18270>
- Novoa, Y. G. (2021). Nociones de la investigación y el potencial de la investigación aplicada como estrategia de innovación. Colombia: SENA Sistema de Bibliotecas Portal de Revista. Obtenido de <https://revistas.sena.edu.co/index.php/Encuentro/article/view/3720/4927>
- Párraga, S., Pinargote, N., García, C., & Zamora, J. (1 de Marzo de 2021). Revista Dilemas Contemporáneos Educación, Política y Valores. Obtenido de Revista Dilemas Contemporáneos Educación, Política y Valores: <https://dilemascontemporaneoseduccionpoliticayvalores.com/index.php/dilemas/article/view/2610>
- Puerta, F., Vergara, J., & Huertas, N. (2018). Análisis financiero. Bogota: universidad libre colombia. <https://dialnet.unirioja.es/servlet/articulo?codigo=6676021>
- Romero Baquerizo, E. C., & Huere Aire, K. W. (1970, January 1). Impacto Socioeconómico de la Paralización del complejo Metalúrgico Doe run Perú en el distrito de la oroya, 2006-2017. DSpace Home. <https://repositorio.uncp.edu.pe/handle/20.500.12894/5655>

- Romero, E., & Huere, K. (2019). Impacto socioeconómico de la paralización del complejo Metalúrgico Doe Run Perú en el Distrito de La Oroya, 2006-2017. Huancayo: Universidad Nacional del Centro del Perú. Obtenido de <https://repositorio.uncp.edu.pe/handle/20.500.12894/5655>
- Ruiz, A. (2015). Tres ensayos sobre Economía del Transporte. Barcelona: Universidad Autónoma de Barcelona. Obtenido de <https://www.tdx.cat/bitstream/handle/10803/310593/akrm1de1.pdf?sequence=1>
- S.A.S., E. L. R. (n.d.). El Paro minero fue suspendido y se Dará Mesa ministerial para Seguir con El Diálogo. Diario La República. <https://www.larepublica.co/economia/se-suspende-el-paro-minero-en-el-bajo-cauca-antioquia-3587349>
- Silvana, P., Nancy, P., Carmen, G., & Juan, Z. (01 de Febrero de 2021). SCIELO. Obtenido de SCIELO: https://www.scielo.org.mx/scielo.php?pid=S2007-78902021000400026&script=sci_arttext
- Solano, A. (01 de enero de 2003). Dialnet. Obtenido de Dialnet: <https://dialnet.unirioja.es/servlet/articulo?codigo=4835719>
- Valentina, J. (6 de Abril de 2023). La República. Obtenido de La República: <https://www.larepublica.co/economia/se-suspende-el-paro-minero-en-el-bajo-cauca-antioquia-3587349>
- Vicente Pinacho, A. J. (2 de Marzo de 2015). Revista Administracion & Finanzas. Obtenido de Revista Administracion & Finanzas: https://www.ecorfan.org/bolivia/researchjournals/Administracion_y_Finanzas/vol2num2/Administraci%C3%B3n%20&%20Finanzas%20vol2num2.pdf#page=205
- Zapata, G., Sigala, L., & Mirabal, A. (2016). toma de decisiones y estilo de liderazgo: estudio en medianas empresas. Barquisimeto: Universidad Centroccidental Lisandro Alvarado. Obtenido de <https://www.redalyc.org/pdf/880/88046587003.pdf>

ANEXOS

Anexo 1: MATRIZ DE CONSISTENCIA

TÍTULO: Influencia del análisis financiero en la toma de decisiones en la empresa corporación Athanatos SAC, Huaraz – 2023.

PROBLEMA	OBJETIVOS	HIPÓTESIS	VARIABLES	DISEÑO METODOLÓGICO	TÉCNICA/ INSTRUMENTO
¿Cómo influye el uso de los métodos de análisis a los estados financieros en la toma de decisiones en la empresa corporación athanatos SAC?, Huaraz – 2023?	Determinar la influencia del uso de los métodos de análisis a los estados financieros en la toma de decisiones en la Empresa Corporación Athanatos S.A.C., Huaraz – 2023	Hi: Existe influencia significativa del uso de los métodos de análisis a los estados financieros en la toma de decisiones en la Empresa Corporación Athanatos S.A.C., Huaraz – 2023. H0: No existe influencia significativa del uso de los métodos de análisis a los estados financieros en la toma de decisiones en la Empresa Corporación Athanatos S.A.C., Huaraz – 2023.	VARIABLE INDEPENDIENTE Análisis financiero (A. Variaciones, A. porcentaje y A. por ratios)	1. Tipo investigación. No Experimental 2. Nivel de Investigación. Descriptivo. 3. Método. Transversal 4. Diseño de investigación. Correlacional 5. Población. n= Año 6. Muestra. No probabilística. 7. Técnicas de Recopilación de datos Encuesta.	Encuesta. Cuestionario.
PROBLEMAS ESPECÍFICOS	OBJETIVOS ESPECÍFICOS	HIPÓTESIS ESPECÍFICO	VARIABLE DEPENDIENTE		
¿Cómo influye el uso de método de reducción a porcentaje en la toma de decisiones en la Empresa Corporación Athanatos S.A.C., Huaraz – 2023?	Identificar la Influencia el uso del método de reducción a porcentajes en la toma de decisiones en la Empresa Corporación Athanatos S.A.C., Huaraz – 2023	I) El método de reducción a porcentaje tiene influencia significativa en la toma de decisiones financieras en la Empresa Corporación Athanatos SAC, Huaraz – 2023. El método de reducción a porcentaje no tiene influencia en la toma de decisiones financieras en la Empresa Corporación Athanatos SAC, Huaraz – 2023.	VARIABLE DEPENDIENTE Toma de decisiones. (Financiamiento, Inversión, Operativas)		

<p>¿Cómo influye el uso del método de variaciones en la toma de decisiones en la Empresa Corporación Athanatos S.A.C., Huaraz – 2023?</p>	<p>Analizar la influencia del uso del método de las variaciones en la toma de decisiones en la Empresa Corporación Athanatos S.A.C., Huaraz – 2023</p>	<p>II) El método de variaciones tiene influencia significativa en la toma de decisiones financieras en la Empresa Corporación Athanatos SAC, Huaraz – 2023. El método de variaciones no tiene influencia en la toma de decisiones financieras en la Empresa Corporación Athanatos SAC, Huaraz – 2023</p>			
<p>¿Cómo influye el uso del método de los ratios en la toma de decisiones en la Empresa Corporación Athanatos S.A.C., Huaraz – 2023? para la mejora de sus utilidades a futuro?</p>	<p>Precisar cómo influye el uso del método de los ratios en la toma de decisiones en la Empresa Corporación Athanatos S.A.C., Huaraz – 2023.</p>	<p>III) El método de los ratios tienen influencia significativa en la toma de decisiones financieras en la empresa Corporación Athanatos SAC, Huaraz – 2023, para la mejora de sus utilidades a futuro El método de los ratios no tienen influencia en la toma de decisiones financieras en la empresa Corporación Athanatos SAC, Huaraz – 2023, para la mejora de sus utilidades a futuro</p>			

Anexo 2: MATRIZ DE OPERALIZACIÓN

TÍTULO: Influencia del análisis financiero en la toma de decisiones en la empresa corporación Athanatos SAC, Huaraz – 2023.

Variable	Definición Conceptual	Definición Operacional	Dimensión	Indicadores	Ítems		
Análisis financiero	Son métodos de interpretación a los estados financieros la cual se basa en analizar los estados contables de la información financiera. Asimismo, existen dos perspectivas para el análisis financiero. (Mahara, Lapian & Tumiwa, 2017)	La variable de los análisis financieros, será estudiada a partir de la aplicación del método de reducción a porcentaje, así como, del método de variaciones y finamente con la aplicación del método de ratios o razones más importantes.	Análisis financiero por el método de reducción a porcentaje	Análisis por método vertical	1		
					2		
					3		
					4		
			Análisis financiero por el método de variación	Análisis por método horizontal	5		
					6		
					7		
					8		
					Análisis financiero por el método las ratios	Análisis por Indicadores financieros	9
							10
							11
							12
Toma de decisiones	Son la resolución de problemas, diagnósticos, búsquedas y evaluaciones de alternativas y elección de decisiones finales (Greenwood, 1978)	La variable toma de decisiones en el problema se estudiará identificando las que corresponden a las financieras	Financiamiento	Costo de Financiamiento	13		
					14		
				Riesgo de Financiamiento	15		
					16		
			Operativas	Crecimiento de las operaciones	17		
					18		
				Estrategias de operación.	19		
					20		
			Dirección	Cumplimiento de metas	21		
					22		
					23		
					24		

Anexo 3: CUESTIONARIO

NUNCA	CASI NUNCA	A VECES	CASI SIEMPRE	SIEMPRE
1	2	3	4	5

Indicaciones: Se le está presentando x ítems, en relación al análisis financiero y la toma de decisiones en la empresa Athanatos SAC Huaraz – 2023, Cada de estas preguntas presenta cinco alternativas para poder responder de acuerdo a su criterio.

Analice detenidamente cada ítem y luego marque con (x) la alternativa que mejor crea conveniente o que represente la realidad de su empresa.

ÍTEMS	1	2	3	4	5
Dimensión: Método vertical					
1. ¿Permite identificar la composición del activo?					
2. ¿Permite identificar la composición del pasivo y patrimonio?					
3. ¿Permite analizar los resultados económicos?					
4. ¿Permite identificar la composición del activo?					
Dimensión: Método Horizontal					
5. ¿Permite identificar la composición del activo?					
6. ¿Permite identificar la composición del pasivo y patrimonio?					
7. ¿Permite analizar los resultados económicos?					
8. ¿Permite tomar medidas de mejora?					
Dimensión: Indicadores Financieros					
9. ¿Mejora dirección de la empresa?					
10. ¿Cuantifica la rentabilidad de las operaciones?					
11. ¿Permite identificar el nivel de liquidez?					
12. ¿Permite calcular el nivel de endeudamiento?					
Dimensión: Financiamiento					
13. ¿Se efectúan nuevas inversiones?					
14. ¿Le brindan opciones de financiamiento?					
15. ¿Le ofertan productos en relación a financiamiento?					
16. ¿Se determina la calidad del financiamiento?					
Dimensión: Operativa					

17. ¿Los trabajadores cumplen con sus labores de una forma adecuada y contribuyen a la dirección?					
18. ¿El representante o gerente evalúa los estados financieros recurrentemente?					
19. ¿La empresa tiene herramientas de análisis financieros que les permita tomar decisiones de forma adecuada?					
20. ¿El análisis de indicadores financieros ayuda a tomar decisiones a corto plazo?					
Dimensión: Dirección					
21. ¿Se realiza procesos adecuados para cuantificar el cumplimiento de metas?					
22. ¿Se capacita al personal para el cumplimiento de metas?					
23. ¿Se cuenta con estrategias y políticas financieras definidas y acorde con la realidad?					
24. ¿Se informa al personal sobre el alcance de metas?					

Anexo 4 A: VALIDACIÓN DE INSTRUMENTO POR JUICIO DE EXPERTO

DATOS GENERALES	
DATOS DEL EXPERTO	MAG. CAROLINA SILVIA VERGARA RAMIREZ
PROFESIÓN	CONTADOR PUBLICO
ESPECIALIDAD	INVESTIGACIÓN
TÍTULO DEL PROYECTO DE INVESTIGACIÓN: Influencia del análisis financiero en latoma de decisiones en la empresa corporación Athanatos SAC, Huaraz – 2023.	
DATOS DE LAS AUTORAS	
APELLIDOS Y NOMBRES	<ul style="list-style-type: none"> - Acuña Soto, Lewis Leivin - Asencio Marrufo, Wilberto Jeanpool
ESCUELA	Contabilidad
INSTRUMENTO	Cuestionario
OBJETIVOS DEL PROYECTO DE INVESTIGACIÓN	General: Determinar la influencia del uso de los métodos de análisis a los estados financieros en la toma de decisiones financieras en la empresa Corporación Athanatos SAC, Huaraz – 2023.
	Específicos: <ul style="list-style-type: none"> • Identificar la influencia del uso del método de reducción a porcentajes en la toma de decisiones financieras en la empresa Corporación Athanatos SAC., Huaraz – 2023. • Analizar la influencia del uso del método de las variaciones en la toma de decisiones financieras en la empresa Corporación Athanatos SAC, Huaraz – 2023. • Precisar cómo influye el uso del método de los ratios en la toma de decisiones financieras en la empresa Corporación Athanatos SAC, Huaraz – 2023.
Indicaciones: La evaluación de cada ITEM que se considera en el instrumento será mediante un aspa en Siempre () A Veces () Nunca (), de igual manera especificar algunas sugerencias.	
ITEMS DEL INSTRUMENTO	El instrumento tiene un total de 15 ítems, que han sido cuidadosamente elaborados y diseñados a partir de las variables e indicadores dados en el estudio de investigación. La determinación de la validez del instrumento requiere la pericia de profesionales, que luego lo utilizan en la unidad de estudio del proyecto de investigación.
Dimensión: Financiamiento	
1. ¿Usted opta por diferentes fuentes) A Veces () Nunca ()

externas para el financiamiento en su empresa?	Siempre () Sugerencias:
2. ¿El financiamiento que emplea es de corto plazo?	Siempre () A Veces () Nunca () Sugerencias:
3. ¿Usted tiene conocimiento del rendimiento económico del periodo específico al que va evaluar?	Siempre () A Veces () Nunca () Sugerencias:
4. ¿Usted al evaluar el rendimiento de la empresa tiene conocimiento de los riesgos financieros que posee?	Siempre () A Veces () Nunca () Sugerencias:
5. ¿Considera que el diagnóstico financiero, los riesgos financieros son relevantes para la empresa?	Siempre () A Veces () Nunca () Sugerencias:
6. ¿Con qué frecuencia realiza la evaluación financiera?	Siempre () A Veces () Nunca () Sugerencias:
Dimensión: Inversión	
7. ¿La empresa en la que labora ejecuta inversiones de forma recurrente?	Siempre () A Veces () Nunca () Sugerencias:
8. ¿Utiliza los conocimientos sobre los tipos de inversión que existen en una empresa?	Siempre () A Veces () Nunca () Sugerencias:
9. ¿Usted se informa sobre los riesgos de inversión que hay dentro de una empresa?	Siempre () A Veces () Nunca () Sugerencias:
10. ¿Realiza planificaciones antes de realizar una inversión?	Siempre () A Veces () Nunca () Sugerencias:
Dimensión: Operativa	

11. ¿Tiene conocimiento de las operaciones que desarrolla su	Siempre () A Veces () Nunca ()
--	-----------------------------------

empresa?	Sugerencias:
12. ¿Conoce el nivel de alcance de sus operaciones?	Siempre () A Veces () Nunca () Sugerencias:
13. ¿Usted conoce las estrategias de operación que realiza la empresa?	Siempre () A Veces () Nunca () Sugerencias:
14. ¿Usted considera que la mayoría de las veces alguna estrategia de operación le ha permitido aumentar sus ganancias?	Siempre () A Veces () Nunca () Sugerencias:
15. ¿Ah considera realizar una mejora dentro de su empresa en base a la toma de decisiones?	Siempre () A Veces () Nunca () Sugerencias:
1. PROMEDIO OBTENIDO	N° Siempre _____ N° A veces _____ N° Nunca _____
2. COMENTARIOS	Las variables, dimensiones e indicadores están alineadas.
3. OBSERVACIONES	



Mag. Vergara Ramirez Carolina Silvia

DNI: 40800304

Orcid: [0000-0002-8277-2105](https://orcid.org/0000-0002-8277-2105)

Anexo 4 B: VALIDACIÓN DE INSTRUMENTO POR JUICIO DE EXPERTO

DATOS GENERALES	
DATOS DEL EXPERTO	Dr. SEGUNDO TOMÁS AGUILAR
PROFESION	CONTADOR PUBLICO
ESPECIALIDAD	INVESTIGACIÓN
TÍTULO DEL PROYECTO DE INVESTIGACIÓN: Influencia del análisis financiero en la toma de decisiones en la empresa corporación Athanatos SAC, Huaraz – 2023.	
DATOS DE LAS AUTORAS	
APELLIDOS Y NOMBRES	<ul style="list-style-type: none"> - Acuña Soto, Lewis Leivin - Asencio Marrufo, Wilberto Jeanpool
ESCUELA	Contabilidad
INSTRUMENTO	Cuestionario
OBJETIVOS DEL PROYECTO DE INVESTIGACIÓN	General: Determinar la influencia del uso de los métodos de análisis a los estados financieros en la toma de decisiones financieras en la empresa Corporación Athanatos SAC, Huaraz – 2023.
	Específicos: <ul style="list-style-type: none"> • Identificar la influencia del uso del método de reducción a porcentajes en la toma de decisiones financieras en la empresa Corporación Athanatos SAC., Huaraz – 2023. • Analizar la influencia del uso del método de las variaciones en la toma de decisiones financieras en la empresa Corporación Athanatos SAC, Huaraz – 2023. • Precisar cómo influye el uso del método de los ratios en la toma de decisiones financieras en la empresa Corporación Athanatos SAC, Huaraz – 2023.
Indicaciones: La evaluación de cada ITEM que se considera en el instrumento será mediante un aspa en Siempre () A Veces () Nunca (), de igual manera especificar algunas sugerencias.	
ITEMS DEL INSTRUMENTO	El instrumento tiene un total de 15 ítems, que han sido cuidadosamente elaborados y diseñados a partir de las variables e indicadores dados en el estudio de investigación. La determinación de la validez del instrumento requiere la pericia de profesionales, que luego lo utilizan en la unidad de estudio del proyecto de investigación.

Dimensión: Financiamiento	
1. ¿Usted opta por diferentes fuentes externas para el financiamiento en su empresa?	Siempre () A Veces () Nunca () Sugerencias:
2. ¿El financiamiento que emplea es de corto plazo?	Siempre () A Veces () Nunca () Sugerencias:
3. ¿Usted tiene conocimiento del rendimiento económico del periodo específico al que va evaluar?	Siempre () A Veces () Nunca () Sugerencias:
4. ¿Usted al evaluar el rendimiento de la empresa tiene conocimiento de los riesgos financieros que posee?	Siempre () A Veces () Nunca () Sugerencias:
5. ¿Considera que el diagnóstico financiero, los riesgos financieros son relevantes para la empresa?	Siempre () A Veces () Nunca () Sugerencias:
6. ¿Con qué frecuencia realiza la evaluación financiera?	Siempre () A Veces () Nunca () Sugerencias:
Dimensión: Inversión	
7. ¿La empresa en la que labora ejecuta inversiones de forma recurrente?	Siempre () A Veces () Nunca () Sugerencias:
8. ¿Utiliza los conocimientos sobre los tipos de inversión que existen en una empresa?	Siempre () A Veces () Nunca () Sugerencias:
9. ¿Usted se informa sobre los riesgos de inversión que hay dentro de una empresa?	Siempre () A Veces () Nunca () Sugerencias:
10. ¿Realiza planificaciones antes de realizar una inversión?	Siempre () A Veces () Nunca () Sugerencias:
Dimensión: Operativa	

11.¿ Tiene conocimiento de las operaciones que desarrolla su empresa?	Siempre () A Veces () Nunca () Sugerencias:
12.¿Conoce el nivel de alcance de sus operaciones?	Siempre () A Veces () Nunca () Sugerencias:
13. ¿Usted conoce las estrategias de operación que realiza la empresa?	Siempre () A Veces () Nunca () Sugerencias:
14. ¿Usted considera que la mayoría de las veces alguna estrategia de operación le ha permitido aumentar sus ganancias?	Siempre () A Veces () Nunca () Sugerencias:
15. ¿ Ah considera realizar una mejora dentro de su empresa en base a la toma de decisiones?	Siempre () A Veces () Nunca () Sugerencias:
1. PROMEDIO OBTENIDO	Nº Siempre _____ Nº A veces _____ Nº Nunca _____
2. COMENTARIOS	Las variables, dimensiones e indicadores están alineadas.
3. OBSERVACIONES	



Dr. SEGUNDO TOMAS AGUILAK

DNI: 18072021

Orcid: [0000-0002-5154-5743](https://orcid.org/0000-0002-5154-5743)

Anexo 4C: VALIDACIÓN DE INSTRUMENTO POR JUICIO DE EXPERTO

DATOS GENERALES	
DATOS DEL EXPERTO	Dr. ALFREDO AMERICO MORGAN PLAZA
PROFESIÓN	CONTADOR PUBLICO
ESPECIALIDAD	INVESTIGACIÓN
TÍTULO DEL PROYECTO DE INVESTIGACIÓN: Influencia del análisis financiero en la toma de decisiones en la empresa corporación Athanatos SAC, Huaraz – 2023.	
DATOS DE LAS AUTORAS	
APELLIDOS Y NOMBRES	<ul style="list-style-type: none"> - Acuña Soto, Lewis Leivin - Asencio Marrufo, Wilberto Jeanpool
ESCUELA	Contabilidad
INSTRUMENTO	Cuestionario
OBJETIVOS DEL PROYECTO DE INVESTIGACIÓN	General: Determinar la influencia del uso de los métodos de análisis a los estados financieros en la toma de decisiones financieras en la empresa Corporación Athanatos SAC, Huaraz – 2023.
	Específicos: <ul style="list-style-type: none"> • Identificar la influencia del uso del método de reducción a porcentajes en la toma de decisiones financieras en la empresa Corporación Athanatos SAC., Huaraz – 2023. • Analizar la influencia del uso del método de las variaciones en la toma de decisiones financieras en la empresa Corporación Athanatos SAC, Huaraz – 2023. • Precisar cómo influye el uso del método de los ratios en la toma de decisiones financieras en la empresa Corporación Athanatos SAC, Huaraz – 2023.
Indicaciones: La evaluación de cada ITEM que se considera en el instrumento será mediante un aspa en Siempre () A Veces () Nunca (), de igual manera especificar algunas sugerencias.	

ITEMS DEL INSTRUMENTO	El instrumento tiene un total de 15 ítems, que han sido cuidadosamente elaborados y diseñados a partir de las variables e indicadores dados en el estudio de investigación. La determinación de la validez del instrumento requiere la pericia de profesionales, que luego lo utilizan en la unidad de estudio del proyecto de investigación.
Dimensión: Financiamiento	

1. ¿Usted opta por diferentes fuentes externas para el financiamiento en su empresa?	Siempre () A Veces () Nunca () Sugerencias: Mejorar la pregunta
2. ¿El financiamiento que emplea es de corto plazo?	Siempre () A Veces () Nunca () Sugerencias:
3. ¿Usted tiene conocimiento del rendimiento económico del periodo específico al que va evaluar?	Siempre () A Veces () Nunca () Sugerencias:
4. ¿Usted al evaluar el rendimiento de la empresa tiene conocimiento de los riesgos financieros que posee?	Siempre () A Veces () Nunca () Sugerencias:
5. ¿Considera que el diagnóstico financiero, los riesgos financieros son relevantes para la empresa?	Siempre () A Veces () Nunca () Sugerencias:
6. ¿Con qué frecuencia realiza la evaluación financiera?	Siempre () A Veces () Nunca () Sugerencias:

Dimensión: Inversión	
7. ¿La empresa en la que labora ejecuta inversiones de forma recurrente?	Siempre () A Veces () Nunca () Sugerencias:
8. ¿Utiliza los conocimientos sobre los tipos de inversión que existen en una empresa?	Siempre () A Veces () Nunca () Sugerencias: Mejorar la pregunta

9. ¿Usted se informa sobre los riesgos de inversión que hay dentro de una empresa?	Siempre () A Veces () Nunca () Sugerencias: Mejorar la pregunta
10. ¿Realiza planificaciones antes de realizar una inversión?	Siempre () A Veces () Nunca () Sugerencias:
Dimensión: Operativa	
11. ¿Tiene conocimiento de las operaciones que desarrolla su empresa?	Siempre () A Veces () Nunca () Sugerencias:
12. ¿Conoce el nivel de alcance de sus operaciones?	Siempre () A Veces () Nunca () Sugerencias:
13. ¿Usted conoce las estrategias de operación que realiza la empresa?	Siempre () A Veces () Nunca () Sugerencias:
14. ¿Usted considera que la mayoría de las veces alguna estrategia de operación le ha permitido aumentar sus ganancias?	Siempre () A Veces () Nunca () Sugerencias: Mejorar la pregunta
15. ¿Ah considera realizar una mejora dentro de su empresa en base a la toma de decisiones?	Siempre () A Veces () Nunca () Sugerencias: Mejorar la pregunta
1. PROMEDIO OBTENIDO	N° Siempre N° A veces N° Nunca
2. COMENTARIOS	Las variables, dimensiones e indicadores están alineadas.
3. OBSERVACIONES	Se sugiere mayor claridad en las preguntas 1, 8, 9, 14 y 15.



Dr. CPC. Alfredo A. Morgan Plaza
Docente de la Universidad César Vallejo

DNI:18089430

Orcid: [0000-0002-8475-2431](https://orcid.org/0000-0002-8475-2431)

Anexo 5: CARTA DE CONSENTIMIENTO



UNIVERSIDAD CÉSAR VALLEJO

Anexo 3

Consentimiento Informado (*)

Título de la investigación: Influencia del análisis financiero en la toma de decisiones en la empresa corporación Athanatos SAC, Huaraz – 2023.

Investigador (a) (es):

- Acuña Soto, Lewis Leivin.
- Asencio Marrufo, Wilberto Jeanpool.

Propósito del estudio

Se le invitamos a participar en la investigación titulada "Influencia del análisis financiero en la toma de decisiones en la empresa corporación Athanatos SAC, Huaraz -2023", cuyo objetivo es determinar la influencia del uso de los métodos de análisis a los estados financieros en la toma de decisiones financieras en la empresa Corporación Athanatos SAC, Huaraz – 2023. Esta investigación es desarrollada por estudiantes egresado de la carrera profesional de Contabilidad, de la Universidad César Vallejo del campus Huaraz aprobado por la autoridad correspondiente de la Universidad y con el permiso de la institución.

Describir el impacto del problema de la investigación.

Se viene observando que la empresa corporación Athanatos SAC, presenta dificultades por conflictos sociales y pobladores de los alrededores de la zona, la empresa Corporación Athanatos SAC que trabajaba para la compañía CIA Minera Santa Luisa, prestando el servicio de transporte de minerales mediante maquinaria pesada, y es por ello que tuvo que parar sus actividades, de este modo la investigación ayudará a tener conocimiento de la influencia del análisis financiero en la toma de decisiones, así se dará conocer los resultados del diagnóstico evaluado a fin de que sean útiles como antecedentes de posteriores trabajos de investigación.

Además, se espera que los datos obtenidos en el resultado de la investigación brinden una mayor comprensión a las corporaciones sobre la relación entre el análisis financiero en la toma de decisiones, así tener un resultado óptimo en la toma de decisiones estratégicas y en la rentabilidad de las organizaciones.

Procedimiento

Si usted decide participar en la investigación se realizará lo siguiente (enumerar los procedimientos del estudio):

1. Se realizará una encuesta o entrevista donde se recogerán datos personales y algunas preguntas sobre la investigación titulada: "Influencia del análisis financiero en la toma de decisiones en la empresa corporación Athanatos SAC, Huaraz – 2023".
2. Esta encuesta o entrevista tendrá un tiempo aproximado de 15 minutos y se realizará en el ambiente de la oficina de recepción al cliente de la institución corporación Athanatos SAC. Las respuestas al cuestionario o guía de entrevista serán codificadas usando un número de identificación y, por lo tanto, serán anónimas.

* Obligatorio a partir de los 18 años

Participación voluntaria (principio de autonomía):

Puede hacer todas las preguntas para aclarar sus dudas antes de decidir si desea participar o no, y su decisión será respetada. Posterior a la aceptación no desea continuar puede hacerlo sin ningún problema.

Riesgo (principio de No maleficencia):

Indicar al participante la existencia que NO existe riesgo o daño al participar en la investigación. Sin embargo, en el caso que existan preguntas que le puedan generar incomodidad. Usted tiene la libertad de responderlas o no.

Beneficios (principio de beneficencia):

Se le informará que los resultados de la investigación se le alcanzará a la institución al término de la investigación. No recibirá ningún beneficio económico ni de ninguna otra índole. El estudio no va a aportar a la salud individual de la persona, sin embargo, los resultados del estudio podrán convertirse en beneficio de la salud pública.

Confidencialidad (principio de justicia):

Los datos recolectados deben ser anónimos y no tener ninguna forma de identificar al participante. Garantizamos que la información que usted nos brinde es totalmente Confidencial y no será usada para ningún otro propósito fuera de la investigación. Los datos permanecerán bajo custodia del investigador principal y pasado un tiempo determinado serán eliminados convenientemente.

Problemas o preguntas:

Si tiene preguntas sobre la investigación puede contactar con el Investigador (a) (es) (Apellidos y Nombres)

- Acuña Soto, Lewis Leivin.
email: lacunaso@ucvvirtual.edu.pe
- Asencio Marrufo, Wilberto Jeanpool.
email: wasencio@ucvvirtual.edu.pe
- Docente asesor: Leon Alva, Martos Ernesto.
Email: mleona54@ucvvirtual.edu.pe

Consentimiento

Después de haber leído los propósitos de la investigación autorizo participar en la investigación antes mencionada.

Nombre y apellidos: Atanacio Acuña, Erick Manuel.

Fecha y hora: 18/06/2023 – 10:30

CORPORACIÓN ATHAMITOS S.A.C.

Atanacio Acuña Erick Manuel
GERENTE GENERAL

Para garantizar la veracidad del origen de la información: en el caso que el consentimiento sea presencial, el encuestado y el investigador debe proporcionar: Nombre y firma. En el caso que sea cuestionario virtual, se debe solicitar el correo desde el cual se envía las respuestas a través de un formulario Google.

Anexo 6: ASENTIMIENTO INFORMADO



UNIVERSIDAD CÉSAR VALLEJO

ANEXO 4

Formato para la obtención del consentimiento informado

Título de la investigación: Influencia del análisis financiero en la toma de decisiones en la empresa corporación Athanatos SAC, Huaraz – 2023.

Investigador principal: Acuña Soto Lewis Leivin – Asencio Marrufo Wilberto Jeanpool.

Asesor: Dr. Leon Alva Marinos Ernesto.

Propósito del estudio

Saludo, somos investigadores que le invitamos a participar en la investigación: Influencia del análisis financiero en la toma de decisiones en la empresa corporación Athanatos SAC, Huaraz – 2023, cuyo propósito es determinar la influencia del uso de los métodos de análisis a los estados financieros en la toma de decisiones financieras en la empresa Corporación Athanatos SAC, Huaraz – 2023. Esta investigación es desarrollada por los estudiantes Acuña Soto Lewis Leivin y Asencio Marrufo Wilberto Jeanpool de la Escuela Profesional de Contabilidad, de la Universidad César Vallejo, aprobado por la autoridad correspondiente de la Universidad (y de ser el caso agregar el permiso de la institución [nombre de la institución] si ha autorizado explícitamente el uso del nombre).

Procedimiento

Si usted decide participar en la investigación se realizará lo siguiente:

1. Se le presentará un cuestionario en el que tendrá preguntas generales sobre usted como edad, zona de domicilio, lugar de nacimiento y otros, no es necesario que se anote su nombre, pues cada encuesta tendrá un código; luego se le presentarán preguntas sobre variables específicas de la investigación.
2. El tiempo que tomará responder la encuesta será de aproximadamente 10 minutos, si gusta, puede responder ahora o comprometerse a hacerlo en otro momento o lugar, nosotros lo buscaremos.

Información general: se le brindará a cada persona, la información para cumplimiento de los principios de ética, se permitirá cualquier interrupción de parte del entrevistado para esclarecer sus dudas.

Participación voluntaria (principio de autonomía):

Puede hacer todas las preguntas para aclarar sus dudas antes de decidir si desea participar o no, y su decisión será respetada. Posterior a la aceptación no desea continuar puede hacerlo sin ningún problema.

Riesgo (principio de no maleficencia):

Indicar al participante la existencia que NO existe riesgo o daño al participar en la investigación. Sin embargo, en el caso que existan preguntas que le puedan generar incomodidad. Usted tiene la libertad de responderlas o no.

Beneficios (principio de beneficencia):

Se le informará que los resultados de la investigación se le alcanzará a la institución al término de la investigación. No recibirá ningún beneficio económico ni de ninguna