



ESCUELA DE POSGRADO
UNIVERSIDAD CÉSAR VALLEJO

Las finanzas públicas y el desarrollo de la economía
peruana 2014-2016

TESIS PARA OPTAR EL GRADO ACADÉMICO DE:

Maestra en Gestión Pública

AUTOR

Br. Ángela Cecilia Elías Guardián

ASESOR

Dr. Hugo Lorenzo Agüero Alva

SECCIÓN

Ciencias administrativas

LÍNEA DE INVESTIGACIÓN

Planificación y Control Financiero

PERÚ – 2017

Dr. Rodolfo Fernando Talledo Reyes
Presidente del jurado

Dra. Irma Milagros Carhuancho Mendoza
Secretario del jurado

Dr. Hugo Lorenzo Agüero Alva
Vocal del jurado

Dedicatoria:

Dedico esta tesis a mis progenitores Jorge y Silvia que siempre me apoyaron incondicionalmente en la parte moral y económica para poder llegar a ser profesional. A mis profesores de la Universidad que me apoyaron en todo momento para la elaboración de este trabajo.

Agradecimiento:

Agradezco a Dios todopoderoso que me dio fuerza y fe para creer lo que me parecía imposible terminar. A mis padres por el apoyo incondicional.

Declaratoria de autoría

Yo, Ángela Cecilia Elías Guardián identificado con DNI 41666358, estudiante de la Escuela de Postgrado de la Universidad de César Vallejo, sede/filial Lima norte; declaro que el trabajo académico titulado “Las finanzas públicas y el desarrollo de la economía peruana 2014-2016”, presentado en 111 folios, para la obtención del grado académico de Magister en Gestión Pública es de mi autoría.

Por tanto, declaro lo siguiente:

1. He mencionado todas las fuentes empleadas en el presente trabajo de investigación, y he realizado correctamente las citas textuales y paráfrasis, de acuerdo a las normas de redacción establecidas.
2. No he utilizado ninguna otra fuente distinta a aquellas expresamente señaladas en este trabajo.
3. Este trabajo de investigación no ha sido previamente presentado completa ni parcialmente para la obtención de otro grado académico o título profesional.
4. Soy consciente de que mi trabajo puede ser revisado electrónicamente en búsqueda de plagios.
5. De encontrar uso de material ajeno sin el debido reconocimiento de su fuente o autor, me someto a las sanciones que determinan el procedimiento disciplinario.

Lima, 19 de noviembre de 2017.

ÁNGELA CECILIA ELÍAS GUARDIÁN
DNI 41666358

Presentación

Señores miembros del Jurado,

Presento a ustedes mi tesis titulada “Las finanzas públicas y el desarrollo de la economía Peruana 2014-2016”, cuyo objetivo es determinar la relación que existe entre las finanzas públicas y el desarrollo de la economía peruana en el periodo 2014-2016; en cumplimiento del Reglamento de grados y Títulos de la Universidad César Vallejo, para obtener el Grado Académico de Magíster.

La presente investigación está estructurada en siete capítulos y un apéndice: El capítulo uno: Introducción, contiene los antecedentes, la fundamentación científica, técnica o humanística, el problema, los objetivos y la hipótesis. El segundo capítulo: Marco metodológico, contiene las variables, la metodología empleada, y aspectos éticos. El tercer capítulo: Resultados se presentan resultados obtenidos. El cuarto capítulo: Discusión, se formula la discusión de los resultados. En el quinto capítulo, se presentan las conclusiones. En el sexto capítulo se formulan las recomendaciones. En el séptimo capítulo, se presentan las referencias bibliográficas, donde se detallan las fuentes de información empleadas para la presente investigación.

Por la cual, espero cumplir con los requisitos de aprobación establecidos en las normas de la Escuela de Posgrado de la Universidad César Vallejo.

La autora

Índice

Carátula	i
Página del jurado	ii
Dedicatoria	iii
Agradecimiento	iv
Declaratoria de autoría	v
Presentación	vi
Índice	vii
Lista de tablas	ix
Lista de Figuras	xi
RESUMEN	xii
ABSTRACT	xiii
I. INTRODUCCIÓN	9
1.1 Antecedentes	10
1.2 Fundamentación científica, técnica o humanística	14
1.3 Justificación	35
1.4 Problema	36
1.5 Hipótesis	40
1.6 Objetivos	41
II. MARCO METODOLÓGICO	42
2.1 Variables	43
2.2 Operacionalización de variables	43
2.3 Tipo de estudio	45
2.4 Diseño	45
2.5 Población, muestra y muestreo	46
2.6 Técnicas e instrumentos de recolección de datos	47
2.7 Procedimiento de recolección de datos	53
2.8 Análisis de datos	54
2.9 Aspectos éticos	54

III. RESULTADOS	55
IV. DISCUSIÓN	71
V. CONCLUSIONES	76
VI. RECOMENDACIONES	78
VII. REFERENCIAS BIBLIOGRÁFICAS	80
ANEXOS	84
Anexo A: Matriz de consistencia	
Anexo B: Instrumentos de recolección de datos.	
Anexo C: Resultados de las pruebas	
Anexo D: Base de datos	
Anexo E: Certificados de validación de instrumentos.	
Anexo F: Artículo científico	

Lista de tablas

		Página
Tabla 1:	Variación en términos de porcentaje de la tasa de volumen físico en relación al mismo periodo del año anterior.	23
Tabla 2:	Matriz de operacionalización de la variable finanzas públicas	43
Tabla 3:	Matriz de operacionalización de la variable desarrollo económico	44
Tabla 4:	Ficha técnica del instrumento para medir la V1	48
Tabla 5:	Ficha técnica del instrumento para medir la V2	49
Tabla 6:	Validez de contenido por juicio de expertos del instrumento V1	50
Tabla 7:	Validez de contenido por juicio de expertos del instrumento V2	50
Tabla 8	Modelo alfa de consistencia interna de Cronbach	51
Tabla 9:	Confiabilidad cuestionario sobre finanzas públicas.	52
Tabla 10:	Confiabilidad cuestionario sobre desarrollo económico.	52
Tabla 11:	Valores de la correlación Rho de Spearman	53
Tabla 12:	Nivel de percepción de variable finanzas públicas.	56
Tabla 13:	Nivel de percepción de la dimensión intervención del estado, de la variable finanzas públicas.	58
Tabla 14:	Nivel de percepción de la dimensión presupuesto, de la variable finanzas públicas.	59
Tabla 15:	Nivel de percepción de la dimensión gasto público, de la variable finanzas públicas.	60
Tabla 16:	Nivel de percepción de la variable desarrollo económico.	61
Tabla 17:	Nivel de percepción de la dimensión estabilidad macroeconómica, de la variable desarrollo económico.	62
Tabla 18:	Niveles de percepción de la dimensión investigación y desarrollo.	64
Tabla 19:	Nivel de percepción de la dimensión bienestar social, de la variable desarrollo económico.	65
Tabla 20:	Grado de contrastación entre finanzas públicas y desarrollo económico.	67

Tabla 21: Grado de contrastación entre intervención del estado y desarrollo. 67

Tabla 22: Grado de correlación entre presupuesto y desarrollo económico 69

Tabla 23: Grado de correlación entre gasto público y desarrollo económico 70

Lista de figuras

	Página
Figura 1: Diagrama del diseño no experimental de estudios correlacionales	46
Figura 2: Cálculo de muestra	47
Figura 3: Niveles de expectativa y percepción de la variable finanzas públicas.	57
Figura 4: Niveles de expectativa y percepción de la dimensión intervención del Estado, de la variable finanzas públicas	58
Figura 5: Niveles de expectativa y percepción de la dimensión presupuesto, de la variable finanzas públicas.	59
Figura 6: Niveles de expectativa y percepción de la dimensión gasto público, de la variable finanzas públicas.	60
Figura 7: Niveles de percepción de la variable desarrollo económico	61
Figura 8: Niveles de percepción de la dimensión estabilidad macroeconómica.	63
Figura 9: Niveles de percepción de la dimensión Investigación y desarrollo	64
Figura10: Niveles de percepción de la dimensión bienestar social.	65

Resumen

La presente investigación titulada: “Las finanzas públicas y el desarrollo de la economía Peruana 2014-2016”, tuvo como objetivo general determinar si las finanzas públicas se relaciona con el desarrollo en la economía peruana en el periodo del 2014 al 2016.

El tipo de investigación según su finalidad fue básica, de nivel correlacional, de enfoque cuantitativo, de diseño no experimental transversal. La población estuvo formada por 80 personas entre funcionarios públicos y profesionales pertenecientes a la Dirección General de Asuntos Económicos internacional, competencia y productividad que realizan labores en el Ministerio de Economía y Finanzas, la muestra por 67 empleados públicos y el muestreo fue de tipo probabilístico. La técnica empleada para recolectar información fue la encuesta y el instrumento de recolección de datos fue el cuestionario, que fue debidamente validado a través de juicio de expertos y determinado su confiabilidad a través del estadístico Alfa de Cronbach, cuyo valor fue de 0,755 para el cuestionario sobre finanzas públicas y de 0,752 para el cuestionario sobre desarrollo económico.

Se llegó a la siguiente conclusión: Se puede afirmar, que hay una correlación positiva considerable ($Rho= 0,814$) y significativa (p valor es menor que 0,05) entre finanzas públicas y desarrollo económico

Palabras claves: finanzas públicas, desarrollo económico.

Abstract

The present research entitled "Public finances and the development of the Peruvian economy 2014-2016" had as general objective to determine if the public finances is related to the development in the Peruvian economy in the period from 2014 to 2016.

The type of research according to its purpose was basic, correlational level, quantitative approach, non-experimental cross-sectional design. The population was made up of 80 people, including civil servants and professionals from the Directorate General of International Economic Affairs, competition and productivity who work in the Ministry of Economy and Finance, the sample by 67 public employees and sampling was probabilistic. The technique used to collect information was the survey and the instrument of data collection was the questionnaire, which was duly validated through expert judgment and determined its reliability through the Cronbach Alpha statistic, whose value was 0.755 for the questionnaire on public finances and 0.752 for the economic development questionnaire.

It was concluded that there is a significant positive correlation ($Rho = 0.814$) and significant (p value is less than 0.05) between public finances and economic development

Key words: public finance, economic development.

I. Introducción

1.1 Antecedentes

Antecedentes Internacionales

Enciso (2013), en su investigación titulada *Sobre el crecimiento y las finanzas públicas de México en 2014*, planteó como objetivo el de realizar un análisis de la progresión de la economía mexicana en el periodo 2014, haciendo un enfoque hacia las finanzas públicas y su impacto en la economía, y determinar la relación que existe entre crecimiento económico y las finanzas públicas. Ya que se vió la necesidad de poder sobrepasar el bajo crecimiento de la economía mexicana, tiene desde hace muchos años. La metodología implementada; en cuanto al tipo de investigación es básico descriptivo de enfoque cuantitativo, de diseño correlacional transversal. Aplicó como instrumento el cuestionario aplicado a funcionarios públicos y profesionales relacionados a dicho sector. La población estuvo conformada por funcionarios públicos y profesionales del sector de finanzas, la muestra de 140 funcionarios y el muestreo estratificado. Llegó a la siguiente conclusión: si existe relación representativa entre crecimiento económico y finanzas públicas, hallándose además una correlación alta entre variables.

Pineda (2013), en su investigación titulada *Análisis de la productividad y sus determinantes en el sector de la construcción del Ecuador en base al censo económico*, para optar el grado de magister en Economía y gestión empresarial. Universidad de Quito, Ecuador, planteó como objetivo general establecer en una economía naciente como la del Ecuador, todos los agentes que trasgreden en la rendimiento y que aceptan el incremento de la rendimiento en las compañías con un enfoque al sector de la construcción. Su metodología fue de tipo básico, de alcance descriptivo- correlacional con enfoque cuantitativo, de diseño no experimental de corte transversal, se realizó un cómputo del rendimiento, debido a la escasez de data en las bases del país, que imposibilitaron el empleo de herramientas, para conseguir de esta manera el incremento del rendimiento. La técnica de recolección de datos utilizada fue encuesta y los instrumentos de recolección de datos fueron cuestionarios que fueron certificados. La población estuvo conformada por trabajadores que hicieron un total de 693, entre

ayudantes, familiares y patrones. Se llegó a la conclusión que los factores del rendimiento de las diversas empresas del sector de la construcción son tres (dimensión, financiación y acercamiento a la información a través del internet), componentes como crecimiento, investigación, formación a los trabajadores, etc., no llegaron a ser elementos definitivos para el rendimiento de compañía.

Alonso (2014), en su investigación titulada *desarrollo financiero y crecimiento económico: efecto de inversionistas institucionales*, para optar el grado de magister en Economía por la Universidad Católica de Chile, estableció como objetivo general establecer el vínculo entre progresión económica y acrecentamiento financiero, se aplicó una evaluación de datos que se combinan en dimensiones temporal y transversal para dicho periodo, para el estudio del efecto sobre el crecimiento económico se agregó a los capitalistas institucionales como segunda variable. Se basó en una metodología de tipo básica nivel correlacional de enfoque cuantitativo. El diseño es no experimental transaccional. La población fue de 356 empresas del sector financiero de Chile, la muestra fue de 65 empresas según su distribución y geografía. Para el procesamiento de los datos se usó el enfoque SEM (Structural Equations Model) y PLS (Partial Least Squares). Llegó a la siguiente conclusión: una correspondencia positiva entre las variables progresión económica y inversionistas institucionales, no obstante se concluyó que la existencia de estos factores en el mercado capitalista tiene una influencia positiva sobre el progresivo desarrollo del producto bruto interno per cápita en el país.

Hernández (2015), en su investigación titulada *El papel del desarrollo financiero como fuente de crecimiento económico*, para optar el grado de magister en Economía. Universidad Autónoma de México, estableció como objetivo general que hay una estrecha relación entre crecimiento económico y el papel del sistema financiero y establecer que tanto influye el primero sobre el segundo a través de relaciones econométricas, el cual se da tanto en la economía desarrollada y en vías de desarrollo. Su metodología fue de tipo básico, de alcance descriptivo- correlacional con enfoque cuantitativo, de diseño no experimental de corte transversal. La técnica de recolección de datos utilizada fue encuesta y los instrumentos de recolección de datos fueron cuestionarios

que fueron validados. La población estuvo conformada por funcionarios y población de la ciudad de México. Para el procesamiento de los datos se llevó a cabo un estudio factorial de KMO y prueba de esfericidad de Bartlett, además para el análisis de correlación se tomó a Pearson. Se llegó a la conclusión que el sistema financiero puede estimular los efectos reales en las variables económicas y por consecuencia un efecto de estas en las vías del crecimiento económico.

Antecedentes Nacionales

Bravo y Esquivias (2013), en su investigación titulada *Desarrollo económico local: la experiencia de la operación mato grosso (omg). Un análisis gerencial*, para optar el grado de magister en Administración pública. Universidad Católica Sedes Sapientiae, Perú. Estableció como objetivo general, conocer el impacto de la OMG en el distrito de Chacas en los años 2007- 2012, así también el diseño estrategias en mejora de la OMG para el corto, mediano y largo plazo. Su metodología fue de tipo básico, de alcance descriptivo- correlacional, se contó con información cualitativa y cuantitativa, compuesta de encuestas, entrevistas, verificación in situ, data del INEI, del MEF, BCRP, u otras instituciones relacionadas. La técnica de recolección de datos utilizada fue la encuesta y los instrumentos de recolección de datos fueron cuestionarios que fueron validados. La población estuvo conformada por población del distrito de Chacas. Para el proceso de la información se utilizó el programa estadístico SPSS; para el estudio de datos del objetivo general se empleó estadística descriptiva. Llegó a la conclusión que existen teorías y enfoques sobre el desarrollo, que indudablemente procuran explicar la viabilidad e importancia de una iniciativa como la Operación Mato Grosso en Chacas-Perú, que traerá desarrollo para dicha zona.

Reyna (2013), en su investigación titulada *Las finanzas públicas y el desarrollo de la economía peruana-Análisis, 2008 – 2010*, para optar grado de maestro en Finanzas por la Universidad Nacional Federico Villarreal, Perú, estableció como objetivo general explicar en qué medida la adecuada dirección de las finanzas públicas, incide en el proceso de desarrollo de la economía

peruana en el periodo de análisis 2008-2010. La metodología implementada; en cuanto al tipo de investigación fue descriptiva, el enfoque cuantitativo, de diseño no experimental transversal. Aplicó como instrumento encuestas de opinión a diversos funcionarios públicos. La población estuvo conformada por 141 personas entre funcionarios y profesionales de la Dirección Nacional de Asuntos Económicos y Sociales, dependiente del Vice ministerio de Economía perteneciente al MEF. Llegó a la siguiente conclusión: El empleo de las finanzas públicas, en el periodo 2008 al 2010 tuvo un gran dominio en el avance de la economía peruana, acondicionándose a las nuevas demandas que implanta el enfrentamiento mundial, por lo que es conveniente reiterar en criterios esenciales de las finanzas públicas, cómo son la del déficit presupuestario, la inflación entre otros términos.

Ponce (2013), en su investigación titulada *Inversión Pública y Desarrollo Económico Regional* para optar el grado de magister en Economía. Universidad Católica del Perú. Planteó como objetivo principal determinar el establecimiento de la hipótesis formulada es que si bien existe un mayor gasto en inversión el cual favorece el crecimiento regional, la desigualdad persistió no se vio afectada. El tipo de investigación fue básica, la investigación sustantiva de nivel descriptiva, de enfoque cuantitativo. La técnica aplicada fue la encuesta, diseño de investigación no experimental, descriptiva – correlacional – transversal. La población estuvo conformada por funcionarios de 5 instituciones públicas, la muestra de 60 funcionarios y el muestreo estratificado. Mediante pruebas no paramétricas de Spearman y prueba de normalidad de Kolmogorov Smirnov (K-S), se realizó el procesamiento de datos. Llegó a las siguientes conclusiones: en un contexto donde se destaca el centralismo por parte del Estado peruano, la influencia de la inversión pública sobre el crecimiento y desarrollo económico regional, tiene gran importancia; así como sucede por lo general en los países de latinoamerica. Se recalca la necesidad de una política canalizada a impulsar el financiamiento con un enfoque hacia planes socialmente productivos aporta a dar solución a la inestabilidad económica y social que se dan en las diversas regiones, impulsando su desarrollo económico y social, así también la consolidación de su hacienda pública.

Fernández y Medina (2015), en su investigación titulada *Efectos del entorno macroeconómico y las variables de la firma en la estructura de capital en las empresas peruanas*, para optar grado de maestro en Finanzas por la Universidad del Pacífico, estableció como objetivo general argumentar que las variante macroeconómica y las de las empresas son componentes predominantes en el desarrollo de las mismas. La metodología implementada; en cuanto al tipo de investigación fue descriptiva, el enfoque cuantitativo, de diseño no experimental transversal. La población estuvo conformada por 67 empresas peruanas por sector económico y el muestreo aleatorio con asignación proporcional. Para el procesamiento de los datos se utilizó el programa estadístico SPSS (versión 17.0). Llegó a la siguiente conclusión: que los grupos industriales como la manufactura y construcción cuentan con una correspondencia más directa con las cláusulas macroeconómicas tomando en cuenta el horizonte de la organización de capital.

1.2. Fundamentación científica, técnica o humanística

Realizar un estudio acerca de las finanzas públicas y su grado de influencia en el desarrollo económico, implica el conocimiento de los aspectos generales, para ello, a continuación se presenta una revisión teórica que permitan enmarcar el desarrollo temático y guía de análisis del trabajo.

Variable: Finanzas Públicas.

Definiciones

Silva (2008) definió a las finanzas públicas como:

La rama de la economía que data de épocas muy antiguas. Esta ciencia recibió contribución por parte de los escolásticos en el siglo XVI, los mercantilistas en el siglo XVII, así también influencia por parte de los cameralistas, los clásicos, marginalistas, los marxistas, Keynes, entre otros. Adam Smith analiza por qué el estado debe ser provisor de ciertos servicios a la población, tales como educación básica, seguridad entre otros servicios para la ciudadanía. Para la escuela clásica se da prioridad

a las obligaciones del soberano que es el denominado gasto público y después se dedicaron hacia el análisis impositivo. Desde los tiempos remotos de Adam Smith, se prestó vital importancia a dos significativos asuntos: la igualdad y la eficacia, en torno del pensamiento tributario. En relación al principio de igualdad este ha tenido dos orientaciones, en primer lugar la del origen del beneficio y en segundo lugar la de origen de la disposición al pago. Existieron muchas teorías, entre ellas las teorías marginalistas que estimó que tanto para la adquisición de los recursos públicos y privados, se rigen por la norma de la utilidad marginal es igual con el precio. Es en la década de 1960, que se dio inicio al uso del término de nueva economía pública, por el de finanzas públicas, luego que este luego de su nacimiento en el siglo XIX se enriqueciera con un ininterrumpido movimiento de formación y tareas, posteriores a la mitad de la década de 1960. (pp. 12-13)

Por su parte, Ibarra (2005) en su libro "Introducción a las finanzas públicas", indicó que:

El fin supremo que persigue las finanzas públicas es la indagación y análisis de todos los reglamentos y estructuras que se debe emplear en la autoridad estatal para de esta manera poder lograr una aproximación hacia los bienes económicos idóneos para su articulación y crecimiento de las tareas que está forzado a realizar, para lograr el objetivo que es la satisfacción de servicios públicos. Actualmente hay un gran debate en relación a las acciones que efectivamente le corresponden participación al gobierno y cuáles no. Hay diversas opiniones, unos argumentan que el estado sólo debería intervenir en materia de justicia y seguridad de la nación tanto interna como externa. Estas ideas tuvieron un gran apogeo por la década de los noventa, esto cambio a inicios del primer decenio del siglo XXI, ya que a partir de ahí, la mayoría de los gobiernos en especial los de Latinoamérica han hecho modificación a sus políticas públicas hacia un control y verificación considerable, a través de sus diversas herramientas de entrada y salida de los recursos públicos. Esto es debido también a las embarazosas ocurrencias de estafas a nivel corporativo

acaecidos, y que fueron aprovechados por la total desregulación gubernamental, que había por esos tiempos. Es por ello, que se considera que la actividad de mayor importancia a la que van guiadas las diversas políticas de la hacienda pública es sin lugar a dudas orientadas a la satisfacción de los servicios públicos, hay veces que este principio no se cumple o se quiebra, ya que está no debería orientarse a la satisfacción de las necesidades de manera individual, por el contrario debería estar orientado a satisfacer necesidades en forma colectiva. (pp. 1-2)

Así mismo Martín (2011), sostuvo que la definición más común de finanzas públicas es el de:

Un conjunto gastos que realiza el gobierno de turno y con los correspondientes ingresos obtenidos por él en el ejercicio de su función. Esta es una definición muy general. Este concepto, del mismo modo tiene una relación con los recursos con los que cuenta una persona ya sea física, o de naturaleza jurídica y también las mismas entidades estatales, inclusive el mismo estado. El estado cumple una serie de funciones que son catalogadas como impostergables, estas son las funciones públicas que son muy importantes y exclusivas, ya que son la razón de ser del estado, si estas no son cumplidas, el estado corre el riesgo de desaparecer. Las funciones públicas tienden a satisfacer el interés público, ósea tanto los intereses comunes y fundamentales de todos los miembros de la nación. Asimismo, el servicio público por lo general, es encargado a otras entidades particulares, las mismas que son dirigidas también por el estado. Entonces la diferencia reside en que el estado tiene a su cargo inapelablemente las funciones públicas esenciales, entretanto que servicios públicos, por lo general son brindados por entidades particulares, o en todo caso por el mismo estado. (pp. 2-3)

Mientras tanto Villegas (2000) en su obra “Derecho Financiero y Tributario” sostuvo que es:

Probable una ciencia de las finanzas públicas ya que brinda un resumen o un balance de todo el conjunto de conocimientos que son parte de las labores financieras del Estado, y los presenta de una manera organizada, ordenada y armónica. Su fin primordial es la de ofrecer un panorama que sea congruente, razonable de normas, de reglas vinculados con una misma fase de realidades, a pesar que esos elementos sean diversos o múltiples, puedan ser analizados detenidamente por otras disciplinas especialistas. (p.78)

Según Ferreiro (2008) en su obra sobre Simplificación del Ordenamiento Tributario sostuvo que: “los resultados que se han obtenido en los diversas tentativas por cimentar una ciencia única del estudio de las finanzas, abarque en absoluto el conjunto de las tareas financieras, han sido al corto plazo”. (p.123).

Marco Histórico:

En las finanzas que datan de tiempos remotos, las carencias capitalistas e inversionistas eran resguardadas a través de asistencia por medio de préstamos por parte de subordinados entre otros, mediante rentas al patrimonio, por medio de entes y empresas públicas en las cuales el estado tiene una intervención al cien por ciento, en la fijación de los precios y dominio del mercado, este es el denominado monopolio estatal. En esos tiempos, no se distinguía entre el patrimonio particular y patrimonio estatal; notándose una supremacía de los ingresos patrimoniales particulares, que provenían del monarca. En aquellas épocas, existieron inicios del concepto tributación, tenemos en Grecia, en el antiguo Egipto y en Roma. El patrimonio del estado continuo mezclado con el patrimonio particular en la edad media, es así que los tributos fueron restando significación y llegaron a convertirse en fuentes extraordinarias de ingresos. Asimismo, el término regalías empezó a sonar mucho, considerándose al dinero que consigue el dueño de un derecho cuando alguien hace uso de éste. Lo que quiere decir, que cuando un soberano explota algún derecho a un señor feudal, el soberano debe pagar por el permiso que el gobernante le otorgaba. Es así, que tal a la figura que se vive en la actualidad a través del pago de los impuestos, los vasallos debían abonar tributos para que los señores les permitieran trabajar

en sus profesiones o empleos, o para circular en determinados lugares. Veamos que hasta la fecha que continúa este tipo de recaudación que afecta a los ingresos.

Este sistema dio inicio a la concepción del impuesto moderno. Pero a medida que fue pasando el tiempo esta concepción sufrió una serie de cambios. En la actualidad, el impuesto se basaba principalmente en la soberanía absoluta del rey. Esta soberanía se fue manteniendo un tiempo por los siglos XVI y XVII), la cuál con el transcurrir del tiempo comenzó a tener cierto rechazo o resistencia por parte de las clases más pobres, que eran más hostigadas por el autoritarismo. Es así que luego de la Revolución Francesa surgieron ideas liberales, que evidenciaban un total rechazo al autoritarismo y al cobro abusivo de impuestos, y también se manifestaba que el pago de impuestos debe estar en función a la condición económica de los ciudadanos, debiendo haber una regulación en el mismo. Es así que en el siglo XIX el Estado tendría en los recursos tributarios como su mayor fuente ingresos. El advenimiento del fracaso del intervencionismo era eminente, así como la aparición del neoliberalismo acondicionado a los nuevos esquemas que trae la globalización.

Se hizo mención que el principio del moderno Estado de Derecho debe administrar para todos los ingresos en general, por el cual toda expresión del poder público se sujeta a un poder jurídico, incorporándose a él. Este precepto judicial integrado de un conjunto de reglas que regula la convivencia entre el estado y la ciudadanía. Así también, el derecho positivo, es un conglomerado de códigos, de normas de conducta que han sido manuscritas por el órgano legislador, el cual dictan las normas reguladoras, que definan y a la vez den los patrones de organización de los bienes del estado.

Clasificación de los recursos públicos

De acuerdo a Martín (2011), teniendo en cuenta a diversos críticos y a los diversos pensamientos existentes, los recursos se clasifican en:

Bienes ordinarios, son todos los recaudados de manera permanente por el Estado. Recursos extraordinarios, son aquellos existentes de manera excepcional o en todo caso ocasional que no tienen como característica la regularidad.

Una catalogación más actual es la que divide los recursos en:

Bienes efectivos que son los que significa una entrada de efectivo para el Estado, sin que para ello sea necesario una evasión del patrimonio. Los tributos y las rentas que adquieren los recursos, donde el Estado es propietario, conforman este tipo de recursos. Los bienes no efectivos, que devengan ingresos para el gobierno, novelada por una evasión del patrimonio.

Las Finanzas Públicas y el Marco Macroeconómico 2014-2016

Si medimos nuestra economía desde un cuadro macroeconómico 2014-2016 (p.3-5) se ha establecido una subida de la economía en el Perú durante el periodo económico del 2013 al 2016, entre 6,0% a 6,5% por año, ante un contexto de recupero de las economías del primer mundo y una baja sustancial en los precios de la materia prima, el producto bruto Interno per cápita del Perú, aún es uno de los más pobres de Latinoamérica, y obviamente sin una progresión que sea constante, los signos alarmantes para la disminución de la pobreza y la inclusión social serán inconstantes, poco firmes, lo cual ira en desmedro de los objetivos planteados por el gobierno de turno. En el 2013 se revisó el panorama del crecimiento de la economía mundial, el cual estuvo con expectativas de crecimiento y así también los precios de los metales. Ante el segundo año de crisis de la Zona euro, el mayor crecimiento de China, el dinamismo económico de los EEUU también ha sido menor al esperado. En el periodo 2014-2016 se esperó que la Economía global llegue a recuperarse, se proyecta un crecimiento mundial de 3,0%, Los costos de exportación

disminuyeron rápidamente. Se está a esperas de una subida en los precios de los insumos o materias primas. Se evidencio un impulso temporal de la producción minera, con una contracción de la inversión privada, por lo que no hubo generación de empleo formal, la economía peruana creció 3,9% en el año 2016, cifra superior al proyectado en el Marco Macroeconómico Multianual, esto debido a una mayor producción en minería, una política fiscal con expansión moderada, y crecimiento de la inversión pública.

La respuesta en materia de política económica, ante el contexto internacional actual ha sido: crecimiento y estabilidad económica. Los lineamientos considerables de la política económica se sostienen, respaldando un manejo sensato y consciente de las cifras macroeconómicas. Mejorar el rendimiento y competitividad de nuestra economía. Se implementó una serie de medidas con el objetivo de poder lograr una ampliación de la base tributaria y disminución de la evasión fiscal que es considerada elevada, medidas para contrarrestar al contrabando que se encuentra alrededor del 3% de las importaciones), Se plasma como objetivo una mayor fiscalización y formalización para poder lograr una estabilidad a nivel macroeconómico para el país, ya que con esto se podrá reducir la pobreza, tener mayor crecimiento, y generar la mayor cantidad de empleos. También se debe buscar la atracción de importantes flujos de inversión privada, así mismo el destrabamiento y aceleración en el proceso de ejecución de inversiones.

En el MMM también se hizo mención al gasto público, el cual se debe buscar mantener los techos de para el periodo 2014-2016, muy a pesar de los menores ingresos fiscales esperados, y la implementación de una política fiscal expansiva, que se caracteriza principalmente por un aumento del gasto público paralelamente de una reducción de la recaudación fiscal por medio de bajadas de impuestos. (p.10)

Según el Marco Macroeconómico 2014-2016 (p.31-32) Se toma como referencia que el crecimiento del PBI en el 2016 será mayor al del año 2014; así también la puntuación soberana del país tuvo un incremento a BBB+ como consecuencia de la progresión y consolidación de la economía. Es así que la

posición del país en el ranking aparece más arriba de varios países latinoamericanos y europeos. Entre los años 2014-2016, el Perú seguirá en la senda del crecimiento, sin embargo este crecimiento será a un ritmo más moderado, debido a múltiples factores, entre ellos a que el entorno internacional se presenta menos favorable: con poco desarrollo de los miembros mercantiles, y una considerable disminución de los índices de permutación y gastos de financiamiento elevados.

En el Marco Macroeconómico 2014-2016 (p.30-31) se señaló que: En la Declaración de Política Fiscal y Compromiso Fiscal del Marco Macroeconómico multianual de mayo, el método de la política fiscal considera que la postura de las finanzas estatales en función organizativo, con el objetivo de brindar una mayor predictibilidad al gasto estatal, desligándolo de las variaciones periódicas de la economía, y admitir que se estimulen los estabilizadores de forma automática por el lado de los beneficios.

Se estableció que en el 2012 se logró alcanzar un beneficio económico en cuentas estructurales, lo que se requiere en los próximos años es la búsqueda de establecer un mecanismo razonable de egresos equilibrados con los entradas estructurales, sobre la base del ambiente en el cual se transcurren ese momento, que es de precios de exportación altos pero con una propensión descendiente. Las estimaciones que brindó el cuadro Macroeconómico Multianual son estables con un beneficio fiscal cercano del 0,6% del PBI en el periodo 2013-2016. (p.6)

Esto explica que el beneficio fiscal para el año 2013 es menor sobre el margen del 0,7% del PBI al 0,3%, ello como consecuencia a que la imposición tributaria se redujo al 15,7% del a 15,4% del PBI (MMMR). Entre los meses de enero y julio, las entradas fiscales subieron 0,3% en términos reales, como resultado del desplome de los precios de nuestros productos metálicos que vendemos al mundo. Se hizo mención que el gasto no financiero concerniente al Gobierno General se incrementó en un aproximado de 10% lo que demuestra la aplicación de una postura fiscal expansiva. En el periodo 2014-2016, el Marco Macroeconómico multianual del mes de mayo mostraba un beneficio fiscal aproximado a 0,5% del PBI, en tanto el reciente cuadro sobre el Marco

Macroeconómico Multianual analizado establece una ponderación de equilibrio para el mismo periodo económico.

En el Marco Macroeconómico Multianual del mes de mayo se mostraban el nivel de ingresos del Gobierno General promedio en el periodo 2014-2016, sobre el 21,8% del PBI, mientras que en la actualidad la proyección estimada es de 21,6%. A pesar que hay una tendencia a la baja, se evidencia que hubo un esfuerzo para poder mejorar estos indicadores, a través de un incremento del asiento tributario, y la disminución de los rangos de defraudación fiscal. (p.24-25). Para sustentar el franco crecimiento del concepto de egresos públicos, es imprescindible que el organismo tributario estatal SUNAT aumente la imposición tributaria y paralelamente a ello, disminuir el grado de elusión y evasión de impuestos por parte de los elementos tributarios. Es indispensable cumplir estas disposiciones de forma sostenible, ya que de no hacerlo se compromete sustentar el crecimiento de los gastos. Esta estrategia diseñada por la SUNAT para incrementar el ingresos por concepto de ingresos fiscales ocasionará un régimen tributario más independiente, menos propenso a las consecuencias de la baja de precios los materiales que exportamos, dado que dicha estrategia estaría basada, especialmente, en la fracción no transable de nuestra economía. Se planeó que para el año 2016, la deuda pública se comprima en rangos de hasta el 17% del PBI.

Tabla 1:

Variación en términos de porcentaje de la tasa de volumen físico en relación al mismo periodo del año anterior. Adaptado de Marco Macroeconómico anual (2014)

Oferta y demanda global	2013/2012					2014/2013				
	I Trim	II Trim	III Trim	IV Trim	Año	I Trim	II Trim	III Trim	IV Trim	Año
Producto	4,5	6,3	5,3	6,9	5,8	5,0	1,8	1,8	1,0	2,4
Bruto Interno										
Extractivas	0,8	3,6	4,1	8,1	4,1	3,6	-3,0	-1,6	-2,0	-0,9
Transformación	4,3	8,5	5,3	8,6	6,8	4,4	-2,1	-2,2	-6,1	-1,7
Servicios	5,7	4,5	-0,5	-2,2	2,1	-0,8	0,5	-3,2	-0,3	-1,0
Importaciones	7,4	4,5	-0,5	-2,2	2,1	-0,8	0,5	-3,2	-0,3	-1,0
Oferta y Demanda global	5,2	5,9	3,9	4,8	4,9	3,7	1,5	0,7	0,8	1,6
Demanda interna	10,7	7,3	5,0	6,4	7,2	4,5	2,6	2,6	2,1	2,9
Consumo final privado	5,0	5,3	5,1	5,9	5,3	5,4	4,4	3,7	2,9	4,1
Consumo de gobierno	8,0	7,8	5,9	5,2	6,7	9,0	3,9	8,0	7,4	7,1
Formación Bruta de capital fijo	25,9	11,0	4,3	8,0	11,5	1,0	-1,4	-1,6	-1,7	-1,0
Exportaciones	- 11,3	0,7	0,1	-1,1	-3,1	0,6	-2,8	-6,6	-4,4	-3,4

La tabla anterior muestra información concerniente al cuarto trimestre del periodo 2014 del desarrollo económico del país, analizada y estimada sobre la base del PBI a precios invariables del 2007, la cual acumulo una subida de 1,0% cotejado en un periodo similar con el año anterior. Esta realidad ante el mismo periodo se explica porque a nivel internacional la recuperación ha sido muy lenta desarrollada aún sobre normas de intercambio nocivos, especialmente causadas

el descenso de las valoraciones de los bienes minerales que exportamos, tales como la plata, el cobre y el oro que tuvieron consecuencias negativas en el desarrollo de nuestra minería. El PBI desestacionalizado en el cuarto trimestre del año 2014 tuvo un incremento en la razón del 1,1% en correlación al periodo del trimestre inmediato anterior.

Las finanzas públicas y el marco normativo

Mamani (2010) señaló que: “en el marco sobre Finanzas Públicas establecidos para las administraciones regionales y locales está establecida toda la negociación de las entidades públicas, organizadas y reglamentadas sobre la base de los elementos más importantes que lo conforman” (pp.32-39). Tales como: el ingreso, el gasto, el superávit / déficit y el financiamiento. El enfoque razonado de marzo sintetiza las entradas que constituyen los flujos de ingreso, de igual modo que los gastos, son los flujos de salida. Estos flujos de ingreso y gastos se clasifican en: corriente y de capital.

Las operaciones de las entidades pertenecientes al estado peruano deben establecerse sobre un conjunto de instrumentos que admitan su afianzamiento, medida y examen con el propósito de gestionar las acciones de estas estructuras gubernamentales, ofrecer un enfoque amplio de las tareas y los requerimientos de financiamiento.

Mamani (2010) sostuvo en el Marco de Finanzas Públicas para las entidades regionales y locales, la definición de Ingresos: “Los ingresos son los flujos positivos, no devueltos, con o sin contraprestación” (pp.42-43). Al describir los flujos no devueltos se hace mención a que se descarta el endeudamiento interno y externo.

Los ingresos se clasifican en dos tipos: ingresos corrientes e ingresos de capital. El ingreso corriente abarca el ingreso tributario y el ingreso no tributario. El ingreso tributario o los impuestos se determinan como aportaciones obligatorias sin contraprestación, no recuperables, generadas con propósitos públicos. Los tributos se asientan restado las devoluciones pagadas durante la fase y los intercambios correctivos netos.

El ingreso no tributario está conformado por una definición con contraprestación, (como ingresos del dominio, las tasas, los derechos administrativos, etc.) y algunos conceptos sin origen de contraprestación (como las donaciones, las multas, los cargos por incumplimiento, etc.).

Los ingresos de capital están conformados en primer lugar por nociones por cesión de activos de capital y el traspaso de capital. Acá también entran a tallar las donaciones se considera como conformante de los ingresos, que vienen a ser tributos no obligado y sin contraprestación derivados de otros rangos de administración u organismos internacionales.

Teorías relacionadas con Finanzas Públicas.

Autores como Mamani (2010) y Sainz (2003) hablan sobre la existencia de grandes enfoques acerca de las finanzas públicas, estos son:

Mamani (2010), sostuvo que:

La Guía de Finanzas Públicas para las instituciones regionales y locales, la definición del gasto, concepto que incorpora todas las retribuciones que son no recuperables; lo que significa, pagos que no originan ni liquidan compromisos financieros y los recuperables, como la cesión de financiar a otras instituciones o administraciones de gobierno menos sus compensaciones. Los desembolsos pueden ser un pago por un bien o prestación de servicio, es decir, con contraprestación, o el traspaso de bienes sin contraprestación. A su vez, no comprende pagos de amortización de deuda del Estado, los cuales son considerados del tipo financiamiento. El desembolso, es de dos tipos: corriente y capital. (p.35).

Sainz (2003) sostuvo que: “para los gobiernos regionales y locales, el financiamiento se determina como los recursos que las instituciones regionales

y locales administran para disimular una carencia presupuestaria o para conceder bienes económicos procedentes de un superávit presupuestario” (pp. 18-19). Bajo un marco conceptual, el financiamiento total reside en el importe al déficit o superávit.

El financiamiento, es igual a la adquisición de financiamiento a través de administraciones regionales o locales, menos la amortización ejecutada por estos rangos de gobierno. Por acuerdo, los excedentes llevan sigla positiva, y el débito sigla negativa y se encubren con un financiamiento de igual coste pero de signo adverso.

El financiamiento líquido, no viene hacer más que el resultado de una depuración del financiamiento bruto, disminuyéndole con el pago de la deuda. También se estiman a las privatizaciones como principios de subvencionar por ser un ingreso extraordinario.

Mamani (2010) señaló que:

En la Guía de Finanzas Públicas destinadas a los organismos regionales y locales esta conceptuada, que el déficit se efectúa cuando los gastos son mayores a los ingresos. El déficit en los gobiernos regionales y locales implica la parte del gasto y del otorgamiento de préstamos que exceden los ingresos por concepto de entrada, donaciones y de restablecimiento de préstamos. (p.19)

Según el Ministerio de Economía y Finanzas: El Presupuesto por Resultados (PpR) es una táctica del ámbito de la gestión pública, ya que enlaza la concesión de medios conjuntos a los artículos y rendimientos que lógicamente pueden ser calculados en bien de la comunidad, que demanda de la presencia de un concepto de los efectos a lograr, así como la obligación para lograr los objetivos propuestos, encima de otros fines que no son primordiales o medios internos, el señalamiento de administradores, las técnicas de producción de comunicación de los efectos, resultados e instrumentos de manejo institucional, así como la entrega de cuentas.(p.20-21)

El PpR se estructura de manera gradual por medio de las acciones presupuestales, las acciones del cumplimiento de funciones sobre la base de indicadores, las valoraciones y los estímulos al manejo de la administración, entre otras acciones que establezca el Ministerio de Economía y Finanzas, a través de la articulación de uno de sus órganos de control como es la Dirección General de Presupuesto Público, en coordinación con las demás instituciones del Estado. (p.21)

Dimensiones de las finanzas Públicas.

Las finanzas públicas es un tema estudiado por muchos autores, siendo el más relevante y acertado para esta investigación la de Silva (2008) en “cuya obra se propuso el análisis de las finanzas públicas por medio de tres dimensiones” (p. 42).

Dimensión 1. Intervención del estado

Rosemberg (2002), lo definió como: “la operación que realizan los gobiernos que posee como finalidad influir en la actividad económica” (p.15). El vocablo es lo bastante extenso, por lo que incluye factores como el registro y reglamentación de los mercados, así como la colaboración directa en la actividad económica.

Dimensión 2. Presupuesto.

Silva (2008), lo conceptualizo como: “el instrumento del cual se vale el Poder Legislativo para determinar el rango mayor de erogaciones que el Poder Ejecutivo puede desarrollar, de igual modo confiere la hipoteca y los instrumentos financieros en que éste puede incurrir, en una determinada fase anual” (p.12).

Dimensión 3. Gasto público.

Ruiz (2000), lo estableció como “el total de erogaciones ejecutado por el sector público, tanto en la compra de bienes y servicios como en la prestación de subsidios y transferencias” (p.87).

Variable: Desarrollo económico.

Definiciones

Blakely (2003) definió al desarrollo económico de la siguiente manera:

Composición de materias y una combinación ejercicios políticos, la disciplina ha ido en conjunción al desarrollo de los Estados desde la misma revolución industrial, muy distinto a lo que ocurrió con el área agropecuario, el cual está sometido enteramente de la calidad del emplazamiento para la producción, en el área manufacturero, las ciudades empiezan a tener una disputa por la ubicación de las fábricas, sobre la línea de impuestos, como comodidad en el traslado a bajo costo. (p.89).

Por su parte, Pico (2006) mostró una definición de desarrollo económico como

Una sucesión de generación de puestos de trabajo, en líneas generales generación de riqueza, y esto se da a través de una incorporación de los recursos ya sea naturales, económicos, financieros entre otros; también hace mención que es el sector privado quien debería promover la creación de puestos de trabajo y creación de riqueza, para servir de esa manera los interés de la población en general en un corto y largo plazo. (p.95).

El rol del Estado en el Crecimiento Económico

Cuevas (1999) definió:

El rol primordial del gobierno en la colectividad actual, el cual es ofrecer y fortalecer las posiciones idóneas para que sustente un desarrollo sostenible de la economía y se cumple con los objetivos de primeramente asegurar que las empresas obtengan los beneficios por los cuales ellos plantean sus objetivos tales como la acumulación del capital, lo que se cómo el crear un ambiente de negocios, donde las empresas no sean reacias al cambio, donde el entorno social e institucional sea favorable para la existencia de ganancias para las empresas, en el cual se respalde el dominio particular de los instrumentos de producción, donde el marco normativo sea transparente, claro y permanente; ósea que haya justicia que los proteja , que se respeten sus derechos y existan también una cultura empresarial desarrollada. (pp. 88-100).

El capitalismo es un sistema nuevo, en el que los diversos sectores de la economía no pueden obligar una directa restricción en función a sus conveniencias, esto a diferencia de otros sistemas antiguos como el feudalismo por ejemplo; entonces que en la sociedad actual tanto estado como las empresas son diferentes, se evidencia entonces dos tipos de dimensiones una que sería una dimensión económica y otra que sería una dimensión política , y también se manifiesta la intervención del Estado en la organización social . (Buchanan, 1979, pp. 17-18).

El rol del Estado ha ido creciendo a lo largo del tiempo y lo largo también de la historia del capitalismo, como ente regulador de múltiples ámbitos de actividades en el proceso de acumulación de riqueza. Si analizamos a través de la historia, con la creación por ejemplo de los llamados mercados nacionales que surgieron a partir de mercados locales que ya existían en aquellas en los burgos de las épocas feudales, vemos que el estado cumplió un rol fundamental; todo ello junto con la evolución técnica y social, trajo consigo un avance de la etapa

de la manufactura a la etapa de la gran industria, del trabajo manual a uno mecanizado. (Alviar, 1989, p. 73).

El gobierno garantiza la ejecución de edificaciones de infraestructura necesaria para mejorar todo lo concerniente a las estrategias de producción y de dirección de comercialización, para de esta manera abaratar el valor de los provisiones a las fábricas, para así generarle ganancias al trasladar bienes desde otros puntos sociales, el gobierno asume la tarea de fomentar la investigación científica y los conocimientos obtenidos para que puedan ser transferidos gratuitamente a los empresarios. (Alviar, 1989, p. 90).

El Estado al intervenir en épocas de crisis favorecerá a los empresarios, facilitará la disminución de los salarios reales quién elevará la caída de la rentabilidad de las empresas, de esa manera se liquidaría a las pequeñas firmas, que excluirá capital constante y a la par que consolidará el rendimiento y la productividad en las grandes firmas existentes y, también en los desequilibrios más trascendentales, permutando el marco institucional para permitir que el resumen de producción en extensión, proceda a seguir su curso. (Bingham, 1998, p.10).

Según Blackely, (2003):

El gobierno en una comunidad capitalista no puede desbordar en su tarea intervencionista, no puede sobrepasar los límites permitidos, los empresarios ya sean nacionales o transnacionales poseen los mecanismos tales como la dirección de la inversión, la circulación de capitales, etc, en poner barreras en el intento de la libertad del Estado en relación con la sociedad empresarial. Sin embargo a lo largo del tiempo lo que se viene dando es que el gobierno ha buscado unirse a los grupos dominadores cuyo único objetivos son la búsqueda del enriquecimiento a través del desarrollo económico del país. (pp. 22-23)

Actualmente, la expansión del comercio internacional, las inversiones extranjeras directas, entre otros han ocasionado una pérdida de funcionalidad por parte del Estado aún aliado a los intereses del capitalismo dominante a nivel global.

Podemos ver que las perspectivas de la economía internacional y local han tenido mejoras en relación a otros años, aunque aún hay una elevada incertidumbre acerca del entorno internacional en los próximos años por hechos, políticos, sociales y económicos que han ocurrido. El Perú tiene perspectiva de crecimiento en el presente año aunque de menor expectativa en relación de años anteriores. En este escenario de expansión de la actividad económica, el déficit fiscal va aumentando gradualmente desde 0.1% del PBI en el 2014, a 2.1% en el 2015, 2.7% en el 2016, hasta alcanzar un superávit en el 2016.

Teorías relacionadas con desarrollo económico.

Autores como Ruiz (2000) y Martell (2009) hablan sobre la existencia de grandes enfoques acerca del desarrollo económico, estos son:

Desarrollo económico y las finanzas públicas.

Ruiz (2000) conceptualizó las acciones de la economía del mundo, más conocido como “globalización” en:

Aumento de las inversiones, creación de sistemas de producción, distribución transnacional y el aumento del comercio electrónico incorporan nuevas formas de trabajo como medio de producción de los Estados. Por un parte se trata de mejorar la administración de la recaudación impositiva. De otra forma, establecer las políticas tributarias en las regiones, de este modo generar la práctica de la competencia entre las diferentes regiones del país. La falta de incumplimiento de los pagos tributarios es un gran problema para los estados del mundo, que lo único que genera es menos desarrollo. (p.145).

El no pago de impuestos por parte del sector informal afecta a todas las industrias sean éstas pequeñas, medianas o de gran envergadura, ya que se ponen barreras a las posibilidades de un régimen tributario eficaz y eficiente.

En el mundo actual, gran cantidad de países, sobretodo aquellos en vías de desarrollo han establecido mecanismos de protección para la eficiente práctica de los regímenes tributarios. Pese al esfuerzo, es necesario incluir férreos sistemas en las instituciones del estado encargadas de la tarea de recaudar los impuestos, tanto nacionales como internacionales.

Los conocimientos y experiencias de la administración impositiva en Alemania en la lucha contra la defraudación fiscal son considerables. (Mota, 2015, p.18).

Según Martell (2009), uno de los propósitos primarios es el de aplicar el sistema tributario, es decir, un control visible, de la administración en las industrias, con fines tributarios. Por lo que es indispensable, modelar controladores que sean calificados, honestos, altamente eficientes y que laboren independientemente para que cumplan la función de controlar a las empresas, en lo concerniente en la administración y la información, con el fin de conminarlas a pagar debidamente los tributos legales. (pp.123-125).

Para concertar los regímenes tributarios, con el objetivo por ejemplo de evitar el perjudicial desafío entre las diferentes instituciones tributarias, inscribir el comercio electrónico a objetivos tributarios y impedir la doble tributación son necesarios en la cooperación regional.

La experiencia en el tiempo, nos ha demostrado que la intervención del Estado en la Economía es importante siempre y cuando sea prudente. El Estado y sus funciones en materias de planeación, coordinación, regulación y promoción del desarrollo resultan muy difíciles que la estructura del mercado las pueda cumplir satisfactoriamente, sobre todo lo relacionado a la repartición de la riqueza que en el caso del mercado por su naturaleza tiende a consolidarla y a destacar las diferencias sociales y regionales. (Alonso, 2014, pp. 42-43).

Las funciones del Estado deben orientarse hacia la promoción de bien común en los ámbitos ya sea de la salud , social, infraestructura, la investigación científica, erradicación de la pobreza, conservación del medio ambiente, promoción del empleo entre otros con mayor relevancia para el presente y el futuro de la economía nacional, este sería un factor primordial. Estas funciones del estado en el modelo neoliberal se han venido modificando y se han trasladado a las reglas del mercado, dejando inclusive en manos de empresas privadas rubros muy importantes tales como la salud y educación. (Alonso, 2014, p. 47).

Si analizamos los resultados a lo largo del tiempo, exactamente en los 25 años de aplicación de esta estrategia, ha quedado claro la ausencia del crecimiento económico, y el incremento de las desigualdades, el deterioro de la infraestructura productiva, y una débil base productiva para fomentar la competitividad en el ámbito de la globalización.

Modelos de Desarrollo Económico

Modelo de Ajuste Fiscal.

Planteado por Sierra y Abadie (2012):

En el modelo se presentó las diversas relaciones existentes entre los instrumentos de política económica, se fundamenta bajo el supuesto que una situación fiscal limpia, es de vital importancia para conseguir los objetivos buscados, tales como la estabilidad macroeconómica, cuya importancia es fundamental para el crecimiento sostenido y para la reducción de la pobreza. Un ajuste fiscal de alta calidad puede asimismo activar el ahorro interno, y por ende logra el aumento de la eficiencia de la asignación de recursos y ayudar a cumplir los objetivos de desarrollo propuestos. (p.42-44)

Dimensiones del Desarrollo Económico.

El Desarrollo Económico es un tema estudiado por muchos autores, siendo el más relevante y acertado para esta investigación la de Pico (2006) en cuya obra se propuso el análisis del desarrollo económico por medio de tres dimensiones (p. 54-59).

Dimensión 1. Estabilidad macroeconómica.

Rosemberg (2002), lo definió como un “término económico que hace referencia a la situación que se da cuando no hay una gran variación en el precio de las cosas (renta, bienes, empleo)” (p.29). En etapas de opulencia económica, la economía tiende a ser muy estable, en situaciones adversas y hay una aversión al riesgo, se genera un miedo a invertir y comprar por parte de las personas. Es por ello que como unos de los principales objetivos de la economía, se encuentra la estabilidad y la equidad distributiva.

Dimensión 2. Investigación y desarrollo.

Pilco (2006), lo definió como “el compuesto de tareas emprendidas de forma ordenada, con el objetivo de lograr el incremento del conjunto de conocimientos científicos y técnicos, así como el empleo de los resultados de estos trabajos para obtener nuevos procesos, productos o materiales” (p.25).

Dimensión 3. Bienestar social.

Pilco (2006), lo estableció como el “grado de satisfacción de exigencia mínima de convivencia en sociedad, que se reflejan en los horizontales sociales como la educación, salud, alimentación, vivienda, medio ambiente, seguridad social y desarrollo urbano y, elementos que conforman los medios imprescindibles para el desarrollo de un Estado” (p. 33).

1.3 Justificación

Justificación teórica:

Permitirá una información base para entender que tanto el buen empleo de las economías del Estado incide en el desarrollo de la economía del Perú en la actualidad tomando como periodo los dos últimos años. Asimismo llenará vacíos de conocimientos importantes en el ámbito de estudio, permite la generalización de los resultados en términos más amplios, y con la información obtenida se podrá validar con las teorías ya existentes, por lo que se podrá indicar que tanto incide las finanzas públicas en el desarrollo de la economía en el país.

Por ende, la investigación llenará todos los vacíos de conocimientos además que la información que se obtenga servirá para apoyar una teoría y así mismo la generación de recomendaciones para futuros estudios.

Justificación metodológica:

Esta investigación contribuirá para el desarrollo de futuros proyectos relacionados a finanzas públicas y desarrollo económico, que busquen una comparación y grado de relación entre ambas, teniendo en cuenta un enfoque cuantitativo que recolecte información y haga uso de procesos estadísticos, además permite estudiar más a fondo a la población establecida.

Justificación práctica:

El presente trabajo servirá de apoyo para contrarrestar la posición de muchos estudiosos en la materia, acerca de que en cuanto incidiría el buen empleo de la economía del Estado en el desarrollo de la economía nacional. Así mismo, tiene implicaciones en la medida que podrá plantear estrategias, el cual podría solucionar problemas consecuentes y enfocarse en el buen manejo de las finanzas públicas para el desarrollo económico en el país.

1.4 Problema

Realidad problemática

En la actualidad desde un panorama global, las finanzas públicas siempre estuvo presente desde tiempos remotos, ya que la economía necesita de ella, para estudiar los ingresos y gastos y la relación que hay entre sí, dado que su finalidad es cautelar la correcta aplicación de los fondos, bienes y recursos públicos dentro de la ley.

Desde el consenso de Washington, ya se establecían una serie de recomendaciones de política para los países, entre ellas la liberación de los tres mercados de la economía (bienes, capitales y laboral), también se hace referencia a las políticas públicas las cuales deben darse en las condiciones próximas al mercado y a la intervención del banco mundial.

En el Perú, con las finanzas públicas se analiza que son limitados los instrumentos con que cuenta las entidades públicas, para poder ejecutar sus tareas correspondientes, y lógicamente si estos recursos tienen un mal uso tendrán una consecuencia significativa en el desarrollo del país. Esto se evidencia al comparar el gasto per cápita que presentan los sectores económicos entre los países de la región, y se puede concluir que el país se halla entre los últimos en tener la capacidad necesaria para hacer frente al problema tributario. Hay diversos indicadores que nos muestran lo insuficiente de los recursos, tenemos por ejemplo que año tras año, las entidades públicas gestionen el aumento de su presupuesto para su sector, ello también se ve reflejado en los indicadores de las dimensiones sociales como la desnutrición, pruebas de rendimiento estudiantil, asistencia escolar, mortalidad infantil, etc.

Desde el año 2007, se determinó que las solicitudes complementarias del Estado y las regiones alcanzaron la suma de diez mil millones de soles, la quinta parte del erario nacional. Ello también se repitió en el año 2006, en las que las solicitudes presupuestales sumaron los 9 mil millones de soles.

Al mismo tiempo, el Perú configuraba un régimen tributario pobre (13% del PBI). Cotejando este índice tributario con el resto de países latinoamericanos,

se determinó que nuestro país se encuentra por debajo del promedio. Teniendo como principal causa, la falta de un adecuado sistema de recolección tributaria, cuyos esfuerzos y objetivos están direccionados en la práctica de impuestos indirectos, como el IGV o el ITF, que gravan el consumo o la actividad, en vez de registrar los tributos directos sobre la riqueza, de este modo convertirse en el cimiento de la recaudación. De igual modo se hace conocimiento que los tributos indirectos y arbitrarios componen el 68% de los tributos recaudados, de otro lado el impuesto a la renta se compone de un 30%.

A la par a la problemática principal, la baja recaudación se añade otra importante, como es la existencia de un importante componente inercial. Los compromisos estructurales junto al componente inercial de los gastos de actividad del Estado representan el 92 % del presupuesto público del año 2007. De esto se desprende, que la mayor parte del presupuesto genera las mismas políticas y desaciertos de la asignación del pasado, lo que deja poco margen para diseñar y ejecutar nuevas tareas y/o planes.

De igual modo, el que no hay un sistema normativo que configure positivamente la ejecución de un Plan de Desarrollo Nacional de un mediano y largo plazo, la falta de estrategias de desarrollo integral y razonable que origine que predominen conceptos prácticos, de corto plazo sumado a la importancia que las instituciones multilaterales le dan a los armonía macroeconómica han dado como consecuencia que la gestión macroeconómica sea el principal, particular y concluyente del conjunto de instrumentos en todas las áreas de la actividad del Estado.

Hay una suma importante de egresos que son deficientes y poco productivos en el presupuesto estatal que perjudica el uso del capital público. Es por ello que esto explica la existencia de una fisura entre el grado de egreso actual y un grado de gasto menor, que ocasiona la misma utilidad social pero con una maximización de los costos. El motivo de estos gastos son diversas, tenemos entre ellos la existencia de corrupción, contraproducente inspección presupuestaria, carencia de una nómina idónea, etc.

La estimación del gasto estatal no evalúa resultados ni calidad de gastos, sólo valora y estudia acciones, métodos y tareas. Por lo que las estimaciones organizacionales que lleva a cabo el MEF a mediados y fin de año se incurre especialmente en lo que son las guías financieras y contables. Se muestra entonces una cierta debilidad en la institucionalidad pública en relación a las redes de monitoreo y evaluación, que son grandes ausentes.

En el país se han tomado varias medidas aconsejables, y una serie de esfuerzos que establecen el contexto, a través de decisiones de apertura externa, de desregulación y de liberalización. A pesar de las transformaciones macroeconómicas que se aplicaron, estas produjeron una serie de efectos negativos en materia de pérdida de empleos, distribución de ingresos entre otros efectos adversos.

Entre contextos adversos que nos permitan situarnos en una mejor política tributaria y ésta sirva de elemento principal en el desarrollo social y económico del país y en el contexto de la globalización se puede señalar que:

Un conjunto de elementos de transacción a nivel internacional, conformada en su mayoría por materias primas, productos agropecuarios, y artículos elaborados con un mínimo valor agregado.

Los Recursos, formas y procedimientos con que cuenta el estado para fabricar los bienes y servicios está decrépito, como consecuencia del bajo nivel de inversión y en investigación. Esto es debido a una mal reparto del egreso estatal y da entender el porqué de los déficit en la balanza de pagos.

Existen tareas ecológicas que se encuentran aplazados que restringen potencialmente el desarrollo del país.

Se adiciona a todo lo precedente, la involución de la crisis del endeudamiento externo e interno.

Las consecuencias son:

La reestructuración del sector secundario de la economía para obtener la competitividad trajo consigo procesos de desindustrialización que son forzosos, cuyo resultado es la pérdida de empleos.

La disparidad existente en el reparto de rentas y la crisis social que fue acarreado, tiende a agudizarse, debido al aumento de las consecuencias negativas sobre el empleo.

El párrafo anterior señala claramente, que el sistema tributario nacional tienen que incluir los nuevos regímenes tributarios internacionales. Significa ello, que su desarrollo eficiente será el punto de inicio para desplegar una industria moderna, eficiente y acorde a las exigencias de la competitividad de hoy, lo que significa sostener el esfuerzo por incluir aspectos importantes en la política fiscal de nuestro sistema tributario.

Un requisito esencial para una correcta administración de la macroeconomía es mantener constante el manejo de las finanzas públicas, lo que quiere decir, obtener que el valor presente de los excedentes presupuestarios consignados sea semejante a la valoración actual de la deuda preliminar del Estado. En los últimos años, la deuda fiscal se ha reducido, pero la deuda pública se encuentra en un índice muy alto en la región. Al alto nivel de deuda pública es una barrera que va en desmedro del desarrollo económico, dado que este factor ocasiona dudas sobre el desarrollo adecuado de la política fiscal en el mediano periodo. Por lo cual, surge primordial realizar un análisis, si el camino de las objetivos de déficit fiscales y de los rendimientos primarios propuesta en la Guía Macroeconómico 2014 -2016, desarrollado a largo plazo, si la política fiscal comprendido en dicho camino es sostenible.

Problema general

¿Qué relación existe entre las finanzas públicas y el desarrollo de la economía peruana en el periodo 2014-2016?

Problemas específicos

Problema específico 1.

¿De qué manera se relaciona la intervención del estado con el desarrollo de la economía peruana?

Problema específico 2.

¿De qué manera se relaciona el presupuesto con el desarrollo de la economía peruana?

Problema específico 3.

¿De qué manera se relaciona el gasto público con el desarrollo de la economía peruana?

Hipótesis

Hipótesis General

Las finanzas públicas se relaciona con el desarrollo de la economía peruana en el periodo 2014-2016.

Hipótesis Específicas

Hipótesis específica 1.

Existe relación entre la intervención del estado y el desarrollo económico en la economía Peruana.

Hipótesis específica 2.

Existe relación entre el presupuesto y el desarrollo económico en la economía peruana.

Hipótesis específica 3.

Existe relación entre el gasto público y el desarrollo económico en la economía peruana.

Objetivos

Objetivo General

Determinar si las finanzas públicas se relaciona con el desarrollo de la economía peruana en el periodo 2014-2016.

Objetivos específicos

Objetivo específico 1.

Determinar si la intervención del estado se relaciona con el desarrollo de la economía peruana.

Objetivo específico 2.

Determinar si el presupuesto se relaciona con el desarrollo de la economía peruana.

Objetivo específico 3.

Determinar si el gasto público se relaciona con el desarrollo de la economía peruana.

II. Marco metodológico

2.1 Variables

Definición conceptual.

Variable 1: finanzas públicas

Villegas (2000) definió a las finanzas públicas “como una ciencia que propone un resumen planeado, sistematizado y estructurado del compuesto del entendimiento comprendido por la función financiera del gobierno” (p.112).

2.2 Operacionalización de variables

Según Hernández, Fernández y Baptista (2014), la operacionalización se basa en un marco conceptual y operacional de la variante contemplada en dimensiones, seguido de sus indicadores medibles, ítems y sus categorías

Tabla 2

Matriz de operacionalización de la variable finanzas públicas

DIMENSIONES	INDICADORES	ITEMS	ESCALAS Y VALORES	RANGOS Y VALORES
Intervención del estado	Política económica	1,2,3 4,5	Ordinal Escala LIKERT: (1)Totalmente en desacuerdo	Deficiente: 15-34
Presupuesto	Ingresos fiscales	6,7,8, 9,10	(2)En desacuerdo (3)Ni desacuerdo, ni de acuerdo (4)De acuerdo (5)Totalmente de acuerdo	Regular: 35 – 54 Eficiente: 55-75
Gasto público	Distribución del gasto	11,12,13, 14,15		

Nota:

Se ha asumido una escala de actitudes Likert

Los rangos se han calculado en base a 15 preguntas de la V1

Variable 2: desarrollo económico

Bingham (1998) muestra una definición de progreso económico “a manera de una tarea de generación de patrimonio y así también de puestos de empleo, y esto se da a través de una movilización de los recursos ya sea naturales, económicos, financieros entre otros”. (p.95)

Operacionalización de variables

Según Hernández, et al., (2014), La operacionalización se basa en el marco conceptual y operacional de la variable contemplada en dimensiones, seguido de sus indicadores medibles, ítems y sus categorías

Tabla 3

Matriz de operacionalización de la variable desarrollo económico

DIMENSIONES	INDICADORES	ITEMS	ESCALAS Y VALORES	RANGOS Y VALORES
Estabilidad Macroeconómica	Inversiones	1,2,3 4,5	Ordinal	
Investigación y desarrollo	Innovación	6,7,8, 9,10	Escala LIKERT: (1)Totalmente en desacuerdo (2)En desacuerdo (3)Ni desacuerdo, ni de acuerdo (4)De acuerdo (5)Totalmente de acuerdo	Deficiente: 15-34 Regular: 35 – 54 Eficiente: 55-75
Bienestar social	Bienestar económico	11,12,13, 14,15		

Nota:

Se ha asumido una escala de actitudes Likert

Los rangos se han calculado en base a 15 preguntas de la V2

2.3 Tipo de estudio

De acuerdo a su objetivo, es básica, este tipo de investigación “busca el conocimiento teórico, su principal objetivo es elaborar nuevos conocimientos partiendo del descubrimiento, explicación y predicción de fenómenos con la finalidad de elaborar nuevas teorías” (Sánchez y Apolaya, 2003, p. 67).

Por su nivel, el trabajo de investigación fue correlacional, ya que este modelo de estudio tiene por objetivo determinar el grado de relación que hay entre dos o más conceptos, categorías o variables en una muestra o ambiente en específico”. (Hernández, et al., 2014, p.93).

De acuerdo a su tratamiento o naturaleza es un estudio cuantitativo, dado que “se centra en aspectos observables, hace uso de recolección de datos para una evaluación numérica y estudio estadístico para definir pautas de conducta, comprobar estudios y justificar hipótesis” (Hernández et al., 2014, p. 4).

2.4 Diseño de investigación

El diseño empleado en el estudio correspondió al no experimental, de corte transversal o transeccional.

Se denomina investigaciones no experimentales aquellas: “que se ejecutan sin el manejo intencional de las alguna de sus variables y en los que solo se examina los fenómenos en su contexto natural para estudiarlos”. (Hernández, et al., 2014, p.152)

Sobre la importancia temporal, las investigaciones transversales son aquellos estudios que reúnen apuntes en un momento singular”. (Hernández, et al., 2014, p.154).

El gráfico que le corresponde al diseño seleccionado, es el siguiente: (para una correlacional).

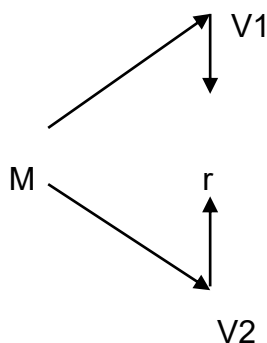


Figura 1. Diagrama del diseño no experimental de estudios correlacionales.

Dónde:

M → Muestra

V1 → Finanzas públicas

V2 → Desarrollo económico.

r → Representa la relación entre V1 y V2

2.5 Población, muestra y muestreo

Población.

La población objeto de estudio, estuvo conformada por 80 personas entre funcionarios y profesionales de la Dirección General de Asuntos de Economía Internacional, Competencia y Productividad, dependiente del Vice ministerio de Economía perteneciente al MEF.

Al respecto, Lepknowski (2008) citado en Hernández et al., (2014, p. 174) definió a la población como un conglomerado de conductas, la cual va a ser analizada y sus resultados generalizados.

Muestra

La muestra para el trabajo de investigación está conformada por funcionarios y profesionales de la Dirección General de Asuntos de Economía Internacional,

Competencia y Productividad, dependiente del Vice ministerio de Economía perteneciente al MEF., para calcular la muestra se usó la calculadora de herramienta de cálculo de la web del Departamento de Biblioteca de la Universidad Nacional del Nordeste en Argentina tal como se muestra continuación:

CALCULADORA PARA OBTENER EL TAMAÑO DE UNA MUESTRA							
¿Qué porcentaje de error quiere aceptar? 5% es lo más común	5 %	Es el monto de error que usted puede tolerar. Una manera de verlo es pensar en las encuestas de opinión, este porcentaje se refiere al margen de error que el resultado que obtenga debería tener, mientras más bajo por cierto es mejor y más exacto.					
¿Qué nivel de confianza desea? Las elecciones comunes son 90%, 95%, o 99%	95 %	El nivel de confianza es el monto de incertidumbre que usted está dispuesto a tolerar. Por lo tanto mientras mayor sea el nivel de certeza más alto deberá ser este número, por ejemplo 99%, y por tanto más alta será la muestra requerida					
¿Cual es el tamaño de la población? Si no lo sabe use 20.000	800	¿Cual es la población a la que desea testear? El tamaño de la muestra no se altera significativamente para poblaciones mayores de 20.000.					
¿Cual es la distribución de las respuestas ? La elección más conservadora es 50%	50 %	Este es un término estadístico un poco más sofisticado, si no lo conoce use siempre 50% que es el que provee una muestra más exacta.					
La muestra recomendada es de	67	Este es el monto mínimo de personas a testear para obtener una muestra con el nivel de confianza deseada y el nivel de error deseado. Abajo se entregan escenarios alternativos para su comparación					
Escenarios alternativos para su muestra							
Con una muestra de	100	200	300	Con un nivel de confianza de	90	95	99
Su margen de error sería	0.00%	0.00%	0.00%	Su muestra debería ser de	62	67	72

Figura 2. Cálculo de muestra.

Al respecto, Sánchez y Apolaya (2003) definieron a la muestra “como una parte de la población, un pequeño grupo en la que están representados los atributos y características del universo que se está investigando” (p. 155).

Muestreo

El muestreo fue de clase probabilístico, de tipo aleatorio simple, se utilizó el procedimiento denominado tómbola.

El muestreo probabilístico, según Hernández et al (2014, p.175) “es aquella porción de la población en el que todos los componentes tienen la misma posibilidad de ser elegidos”.

2.6 Técnicas e instrumentos de recolección de datos

Técnicas.

En el presente estudio se empleó como técnica de recolección de datos la encuesta. Gómez (2006), definió las técnicas de recolección como: “el acopio de

datos pertinentes sobre variables, sucesos, contextos, comunidades u objetos involucrados en la investigación” (p. 121).

Instrumentos de recolección de datos

Para recoger la información de cada muestra se usó como herramienta de recopilación de datos un cuestionario de actitudes con escala Likert. Estará conformado por 15 ítems basados en tres dimensiones de la variable finanzas públicas y tres dimensiones de la variable desarrollo económico, esta misma tendrá como alternativas a elegir cinco opciones con un determinado valor numérico en cada escala, para el análisis respectivo se tendrá en cuenta rangos de tres niveles: deficiente, regular, eficiente.

Respecto al cuestionario, Hernández et al., (2014) lo definió como “un conglomerado de preguntas sobre una o más variables que se van a calcular” (p. 2017).

En tanto, la escala Likert según Hernández et al., (2014) lo definió como “un grupo de consultas o ítems que se muestran en forma de aseveraciones para calcular la reacción de los implicados” (p. 238).

Tabla 4

Ficha técnica del instrumento para medir la V1

Nombre del instrumento: cuestionario sobre finanzas públicas
 Autor: Mg. Reyna Gonzales Lorenzo Federico.
 Adaptado: Br. Elías Guardián, Ángela Cecilia
 Lugar: Ministerio de Economía y Finanzas
 Fecha de aplicación: 23 de junio de 2017
 Objetivo: Determinar si las finanzas públicas se relaciona con el desarrollo de la economía peruana.
 Administrado a: 67 funcionarios y profesionales del Ministerio de Economía y Finanzas.
 Tiempo: Su aplicación duró 25 minutos. De tiempo limitado
 Margen de error: No se presentó margen de error
 Observación: Los empleados públicos marcaron en cada ítem la alternativa que creyeron conveniente de acuerdo a su percepción sobre las finanzas públicas.

Se empleó un cuestionario con preguntas de tipo cerradas, con escala de Likert, el cual consistió en 15 ítems, con el fin de recolectar información detallada sobre las finanzas públicas, el cual contiene aspectos distribuidos en: deficiente (15-35), regular (36-55) y eficiente (56-75).

Tabla 5

Ficha técnica del instrumento para medir la V2

Nombre del instrumento: cuestionario sobre desarrollo económico.
 Autor: Mg. Reyna Gonzales Lorenzo Federico.
 Adaptado: Br. Elías Guardián, Ángela Cecilia
 Lugar: Ministerio de Economía y Finanzas
 Fecha de aplicación: 23 de junio de 2017
 Objetivo: Determinar si las finanzas públicas se relaciona con el desarrollo de la economía peruana.
 Administrado a: 67 funcionarios y profesionales del Ministerio de Economía y Finanzas.
 Tiempo: Su aplicación duró 25 minutos. De tiempo limitado
 Margen de error: No se presentó margen de error
 Observación: Los empleados públicos marcaron en cada ítem la alternativa que creyeron conveniente de acuerdo a su percepción sobre las finanzas públicas.

Se empleó un cuestionario con preguntas de tipo cerradas, con escala de Likert, el cual consistió en 15 ítems, con el fin de recolectar información detallada sobre el desarrollo económico, el cual contiene aspectos distribuidos en: deficiente (15-34), regular (35-54) y eficiente (55-75).

Validez y confiabilidad del instrumento

Validez.

Para determinar la consistencia y fiabilidad del instrumento, este se expuso a un juicio de expertos, para ello se requirió la contribución y aprobación de competente reputado en el entendimiento de la variable y ambiente de la investigación.

Al respecto Hernández et al., (2014) define validez como “nivel en que una herramienta calcula la variable que debe calcular” (p. 200).

Tabla 6

Validez de contenido por juicio de expertos del instrumento: finanzas públicas.

N°	Grado académico	Nombres y apellidos del experto	Dictamen
1	Doctor	Hugo Lorenzo Agüero Alva	Aplicable
2	Maestro	Cesar Garay Ghilardi	Aplicable
3	Doctor	Jacinto Joaquín Vertiz Osos.	Aplicable

Nota: La fuente se obtuvo de los certificados de validez del instrumento.

Tabla 7

Validez de contenido por juicio de expertos del instrumento: desarrollo económico

N°	Grado académico	Nombres y apellidos del experto	Dictamen
1	Doctor	Hugo Lorenzo Agüero Alva	Aplicable
2	Maestra	César Garay Ghilardi	Aplicable
3	Doctor	Jacinto Joaquín Vertiz Osos.	Aplicable

Nota: La fuente se obtuvo de los certificados de validez del instrumento

Confiabilidad del instrumento

La confiabilidad del instrumento se obtendrá por medio de una prueba piloto en la que se tomara como medida el alfa de Cronbach.

La confiabilidad según Hernández et al., (2014) es el “nivel en que una herramienta obtiene resultados coherentes y congruentes. Para su medición, se utilizan métodos que producen el coeficiente de fiabilidad, en el cual fluctúa entre

0 y 1, donde 0 significa nula confiabilidad y 1 significa un máximo de confiabilidad” (pp. 200 – 208).

El método para precisar la confiabilidad de la herramienta se basó en ejecutar un examen piloto de la siguiente manera:

1. Se seleccionó una evidencia diferente, pero con signos similares a la muestra de investigación. (Se aconseja que dicha evidencia sea 10% al 15%).
2. Se realizó el empleo del instrumento.
3. Se efectuó reunir y organización de datos en Excel
4. La confiabilidad de los instrumentos se estudió tomando en cuenta que la investigación se enfocó en los juicios de los colaboradores a quienes se les administró la encuesta, en una sola gestión, es decir, fue de corte transversal o transaccional. entonces se usó el patrón Alfa (Consistencia interna de Cronbach).
5. En cualquier caso, se compararon los resultados con información de la siguiente manera:

Tabla 8

Modelo alfa de consistencia interna de Cronbach.

Valores	Nivel
De -1 a 0	No es confiable
De 0.01 a 0.49	Baja confiabilidad
De 0.50 a 0.75	Moderada confiabilidad
De 0.76 a 0.89	Fuerte confiabilidad
De 0.90 a 1.00	Alta confiabilidad

Tomado de: Ruiz Bolívar, C. (2002).

- 6.- Se redactó conclusión

Tabla 9

Confiabilidad cuestionario sobre finanzas públicas.

Instrumento	Alfa de cronbach	N° Ítems
Finanzas públicas	,755	15

Nota:

Se puede apreciar en la tabla que el alfa de cronbach nos arroja como resultado 0.755, por ello se afirma que el nivel de confiabilidad de los valores del instrumento es aceptable, ya que el valor indica que cuanto más se aproxime al valor de 1, mayor es la confiabilidad del instrumento.

Fuente: Programa estadístico SPSS versión 22.

Tabla 10

Confiabilidad cuestionario sobre desarrollo económico.

Instrumento	Alfa de cronbach	N° Ítems
Desarrollo económico	,752	15

Nota:

Se puede establecer en el cuadro que el alfa de cronbach da como resultado 0.752, por ello se considera que el grado de confiabilidad de los valores del instrumento es aceptable, ya que el valor indica que cuanto más se aproxime al valor de 1, mayor es la confiabilidad del instrumento.

Fuente: Programa estadístico SPSS versión 22.

Tabla 11

Valores de la correlación Rho de Spearman

Puntuación	Denominación del grado
-1.00	Correlación negativa perfecta (a mayor X menor Y)
-0.9	Correlacion negativa muy fuerte
-0.75	Correlación negativa considerable
-0.50	Correlacion negativa media
-0.25	Correlacion negativa debil
-0.1	Correlacion negativa muy debil
0.00	No existe correlación alguna entre las variables
+0.1	Correlacion positiva muy debil
+0.25	Correlacion positiva debil
+0.50	Correlacion positiva media
+0.75	Correlacion positiva considerable
+0.9	Correlacion positiva muy fuerte
+1.00	Correlacion positiva perfecta (A mayor X mayor Y)

Tomado de: Hernández, Fernández y Baptista (2014, p. 305). *Metodología de la investigación científica*.

2.7 Recolección de datos

La recolección de datos se hará mediante un trabajo de campo en el Ministerio de Economía y Finanzas en la ciudad de Lima. Se presentara y explicara a los funcionarios y profesionales la finalidad de la investigación y luego se aplicará el cuestionario a los mismos por una duración de 25 minutos con el objetivo de verificar el nivel de información que serán proporcionados.

El método que se ejecutó para aproximarme a las unidades de estudios, y realizar el recaudar y la organización de los datos para su aplicación posterior, fue el siguiente:

1. Se organizó la tarea de campo
2. Se realizó la reunión de datos de la muestra
3. Se arreglan la información recolectada.
4. Se realizó la organización de información en Excel
5. Se obtuvieron resultados verídicos.

2.8 Métodos de análisis de datos

El método de análisis de datos, se va llevar a cabo por luego de haber concluido las etapas de recolección de datos por medio de la aplicación de cuestionarios. En este punto se determinara la mejor opción para el análisis de datos acorde con el enfoque, tipo y nivel de investigación, además del tamaño de la muestra.

En esta investigación se utilizó el estadístico nivel de relación Rho de Spearman, como medida de la correlación (la asociación o interdependencia) entre dos variables aleatorias continuas y cualitativas. Para visualizar mejor los resultados se emplearan tablas y figuras.

2.9 Aspectos éticos

La información que se utilizan en el trabajo de investigación serán recolectados a través de la aplicación de un trabajo de grupo en el campo y se analizan de forma adecuada sin adulteraciones, pues estas informaciones serán fundamentales en el instrumento a aplicar.

El presente trabajo contara con el permiso de las autoridades pertinentes de la institución, además mantendrá la privacidad de los elementos encuestados; y consideración de los mismos.

III. Resultados

3.1. Resultados descriptivos de la investigación

Sobre la variable finanzas públicas, se desarrollan los resultados descriptivos siguientes:

Resultados descriptivos de la variable finanzas públicas:

A continuación, se presentan los resultados acerca del nivel de apreciación de los funcionarios y profesionales de la Dirección General de Asuntos de Economía Internacional, Competencia y Productividad dependiente del Vice ministerio de Economía perteneciente al MEF, en cuanto a las finanzas públicas y sus dimensiones.

Categorización de datos:

Deficiente: 15-34

Regular: 35 – 54

Eficiente: 55-75

Los resultados sobre las finanzas públicas (expectativa y percepción) por parte de los funcionarios y profesionales del Ministerio de Economía y Finanzas. Según sus dimensiones son los siguientes:

Tabla 12

Niveles de percepción de la variable 1: finanzas públicas

	Frecuencia	Porcentaje
Deficiente	1	1,5
Regular	50	74,6
Eficiente	16	23,9
Total	67	100,0

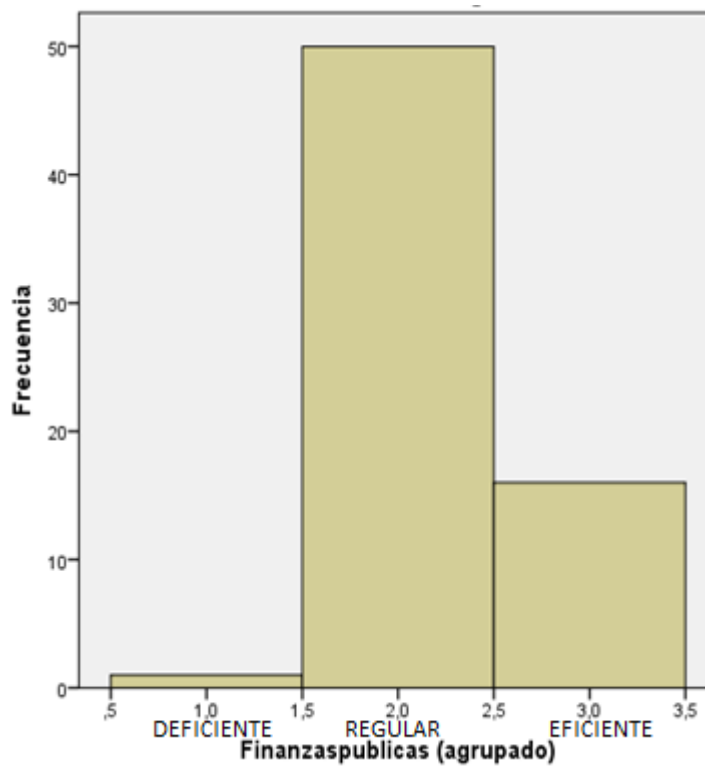


Figura 3. Niveles de expectativa y percepción de la variable finanzas públicas.

De la tabla 12 y figura 3, se observa que 1(1,5%), de los encuestados percibieron las finanzas públicas como deficiente, 50 (74,6%), se notaron como regular y 16 (23,9%), lo notaron como eficiente.

Dimensión 1: Intervención del estado.

Tabla 13.

Niveles de percepción de la dimensión intervención del Estado, de la variable finanzas públicas.

	Frecuencia	Porcentaje
Deficiente	1	1,5
Regular	24	35,8
Eficiente	42	62,7
Total	67	100,0

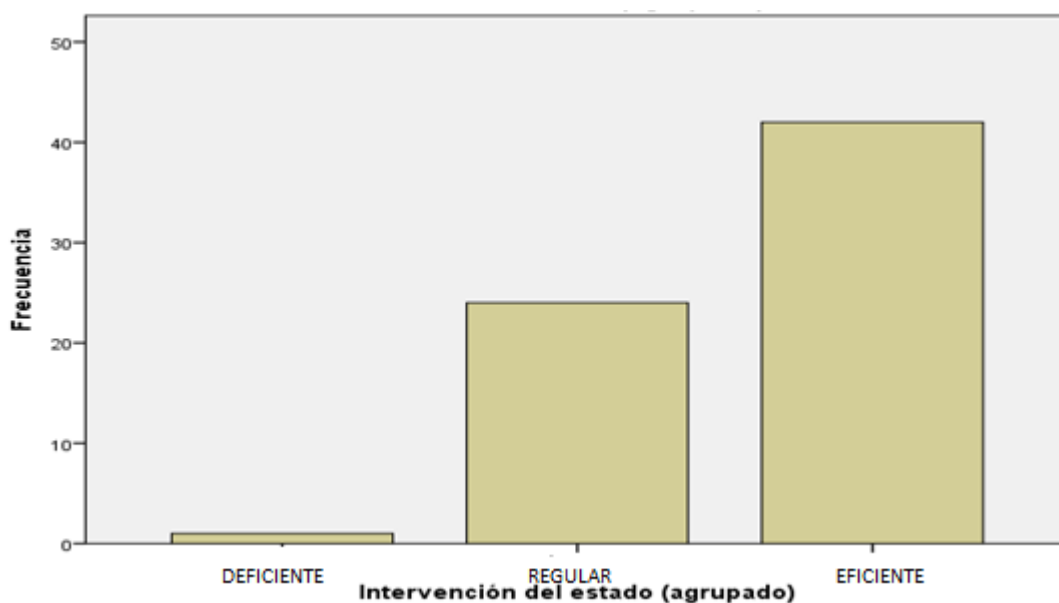


Figura 4. Niveles de expectativa y percepción de la dimensión intervención del Estado, de la variable finanzas públicas.

Interpretación: De la tabla 13 y figura 4 se observa que 42 (62.7%) de los encuestados percibieron a la intervención del estado como eficiente, 24(35.8%) lo percibieron como regular, y 1(1.5%) lo percibieron como deficiente.

Dimensión 2: Presupuesto.

Tabla 14.

Niveles de percepción de la dimensión presupuesto, de la variable finanzas públicas

	Frecuencia	Porcentaje
Deficiente	1	1,5
Regular	52	77,6
Eficiente	14	20,9
Total	67	100,0

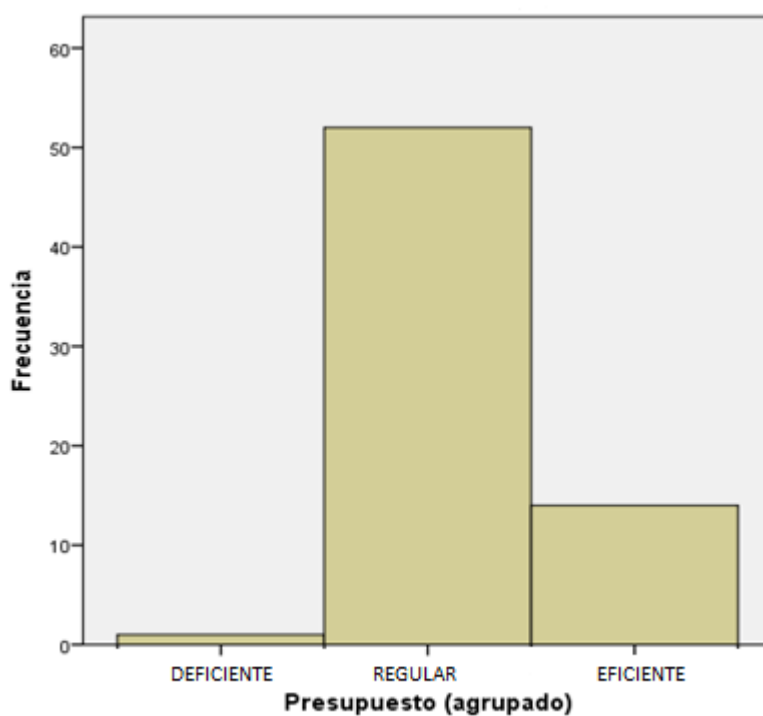


Figura 5. Niveles de expectativa y percepción de la dimensión presupuesto, de la variable finanzas públicas.

Interpretación: De la tabla 14 y figura 5, se observa que 1 (1,5%), de los encuestados percibieron el presupuesto como deficiente, 52 (77,6%), lo percibieron como regular y 14 (20,9%), lo percibieron como eficiente.

Dimensión 3: Gasto público

Tabla 15

Niveles de percepción de la dimensión gasto público, de la variable finanzas públicas

	Frecuencia	Porcentaje
Deficiente	13	19,4
Regular	35	52,2
Eficiente	19	28,4
Total	67	100,0

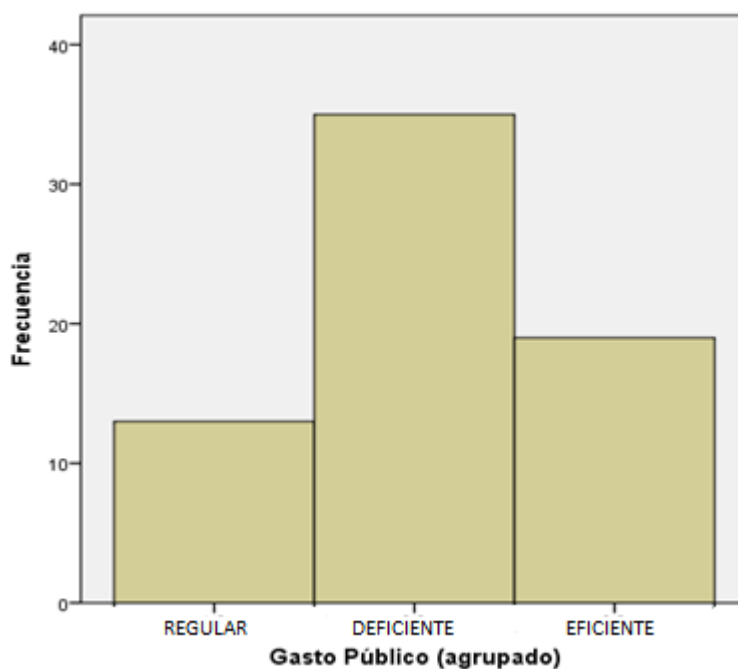


Figura 6. Niveles de expectativa y percepción de la dimensión Gasto Público, de la variable finanzas públicas.

Interpretación: De la tabla 15 y figura 6, se observa que 57 (19,4%) de los encuestados percibieron al gasto público como deficiente, 35 (52,2%), lo percibieron como regular y 19 (28,4%), lo percibieron como eficiente.

Dimensión 4: Desarrollo económico.

Tabla 16.

Niveles de percepción de la variable 2: desarrollo económico.

	Frecuencia	Porcentaje
Deficiente	1	1,5
Regular	50	74,6
Eficiente	16	23,9
Total	67	100,0

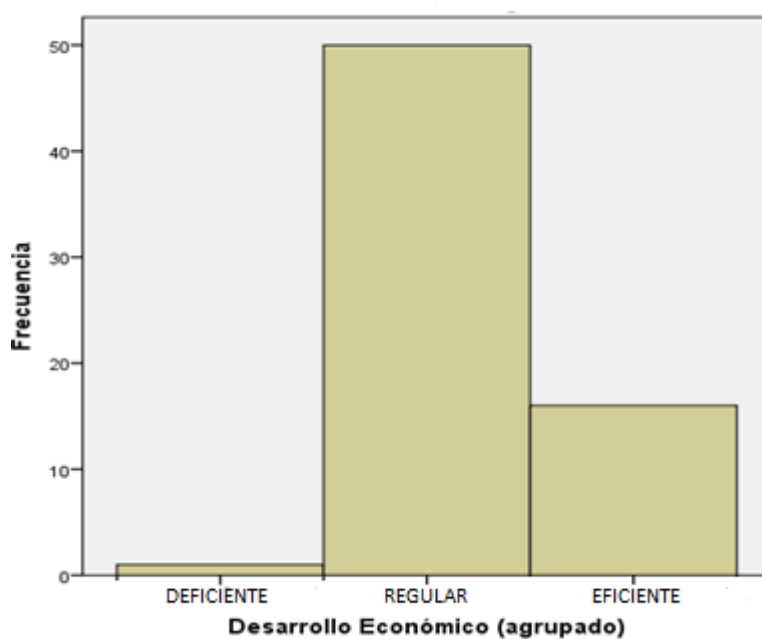


Figura 7

Niveles de percepción de la variable 2: desarrollo económico.

Interpretación: De la tabla 16 y figura 7, se observa que 1(1,5%) de los encuestados percibieron el desarrollo económico como deficiente, 50 (74,6%), la percibieron como regular y 16 (23,9%), la percibieron como eficiente.

Resultados descriptivos de la variable desarrollo económico:

A continuación, se presentan los resultados acerca del nivel de apreciación de los funcionarios y profesionales de la Dirección General de Asuntos de Economía Internacional, Competencia y Productividad dependiente del Vice ministerio de Economía perteneciente al MEF, en cuanto al desarrollo económico y sus dimensiones.

Categorización de datos:

Deficiente: 15-34

Regular: 35 – 54

Eficiente: 55-75

Los resultados sobre el desarrollo económico (expectativa y percepción) por parte de los funcionarios y profesionales del Ministerio de Economía y Finanzas. Según sus dimensiones son los siguientes:

Dimensión 1: Estabilidad macroeconómica.

Tabla 17.

Niveles de percepción de la dimensión: estabilidad macroeconómica

	Frecuencia	Porcentaje
Deficiente	1	1,5
Regular	41	61,2
Eficiente	25	37,3
Total	67	100,0

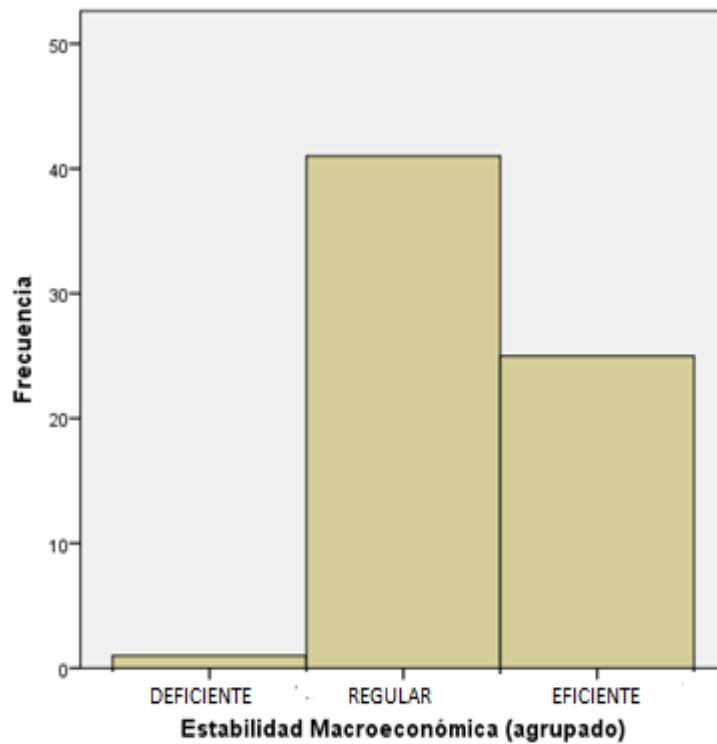


Figura 8

Niveles de percepción de la dimensión: estabilidad macroeconómica

Interpretación: De la tabla 17 y figura 8, se observa que 1(1,5%), de los encuestados percibieron estabilidad macroeconómica como deficiente, 41 (61,2%), la percibieron como regular y 25 (37,3%), la percibieron como eficiente.

Dimensión 2: Investigación y desarrollo.

Tabla 18.

Niveles de percepción de la dimensión 2: investigación y desarrollo.

	Frecuencia	Porcentaje
Deficiente	1	1,5
Regular	52	77,6
Eficiente	14	20,9
Total	67	100,0

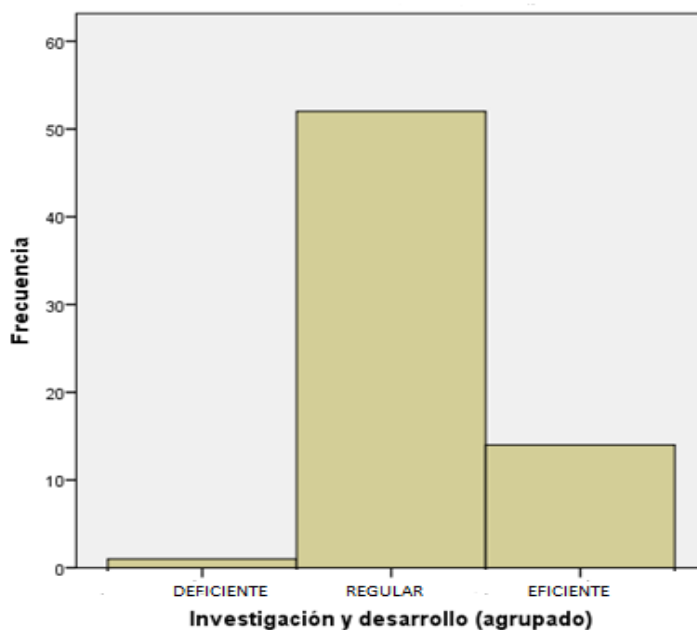


Figura 9

Niveles de percepción de la dimensión 2: Investigación y desarrollo

Interpretación: De la tabla 18 y figura 9, se observa que 1 (1,5%) de los encuestados percibieron la investigación y desarrollo como deficiente, 52 (77,6%), la percibieron como regular y 14 (20,9%), la percibieron como eficiente.

Dimensión 3: Bienestar social.

Tabla 19.

Niveles de percepción de la dimensión 3: bienestar social.

	Frecuencia	Porcentaje
Deficiente	10	14,9
Regular	38	56,7
Eficiente	19	28,4
Total	67	100,0

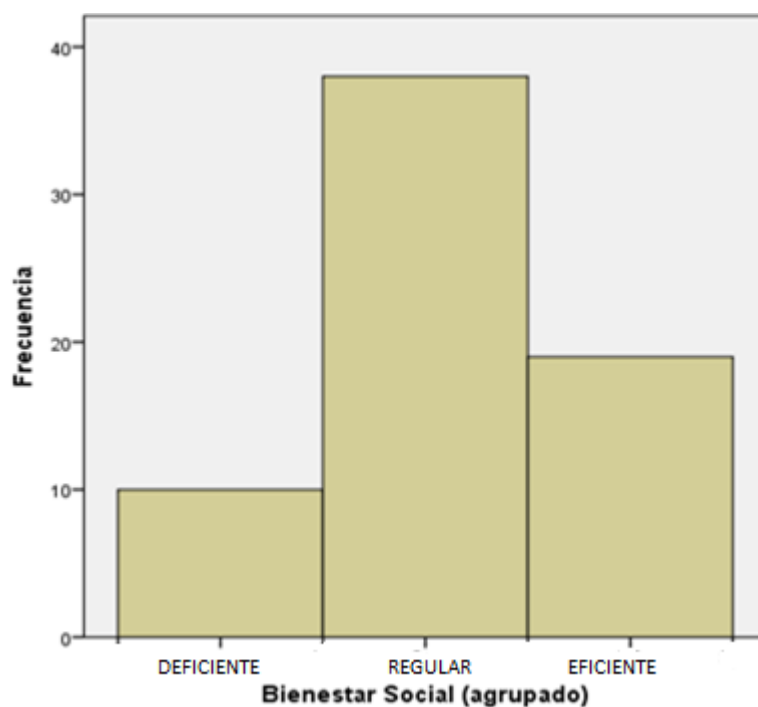


Figura 10

Niveles de percepción de la dimensión 3: bienestar social

Interpretación: De la tabla 19 y figura 10, se observa que 10(14,9%), de los encuestados percibieron el bienestar social como deficiente, 38 (56,7%), la percibieron como regular y 19 (28,4%), la percibieron como eficiente.

3.2 Contratación de hipótesis

Hipótesis

H_0 : No existe relación significativa entre las finanzas públicas y desarrollo en la economía peruana en el periodo 2014-2016.

H_a : Existe relación significativa entre las finanzas públicas y desarrollo en la economía peruana en el periodo 2014-2016.

Nivel de significación:

El nivel de significancia teórica $\alpha = 0.05$

Que corresponde a un nivel de confiabilidad del 95%

Regla de decisión:

El nivel de significación "p" es menor que α , rechazar H_0

El nivel de significación "p" es mayor que α , no rechazar H_0

Prueba estadística

Tabla 20.

Grado de contrastación entre finanzas públicas y desarrollo económico.

		Correlaciones	
		FINANZAS PÚBLICAS	DESARROLLO ECONÓMICO
Rho de Spearman	FINANZAS PÚBLICAS	Coeficiente de correlación	1,000
		Sig. (bilateral)	,814*
		N	67
	DESARROLLO ECONÓMICO	Coeficiente de correlación	,814*
		Sig. (bilateral)	1,000
		N	67

** . La correlación es significativa al nivel 0,01 (2 colas).

Decisión estadística:

Debido a que p valor = 0.00, menor que 0.05, se rechaza la H_0 .

Conclusión:

Por lo tanto, se afirma, conforme a la tabla 20, que hay una correlación positiva considerable ($Rho = 0,814$) y significativa (p valor es menor que 0,05) entre finanzas públicas y desarrollo económico en el periodo 2014-2016.

Hipótesis específicas

Hipótesis específica 1.

H_0 : No existe relación significativa entre intervención del estado y las finanzas públicas

H_1 : Existe relación positiva entre las intervención del estado y las finanzas públicas.

Prueba estadística

Tabla 21.

Grado de contrastación entre Intervención del estado y desarrollo económico.

		Correlaciones		
			INTERVENCIO N DEL ESTADO	DESARROLLO ECONÓMICO
Rho de Spearman	INTERVENCIÓN DEL ESTADO	Coeficiente de correlación	1,000	,582*
		Sig. (bilateral)	.	,000
		N	67	67
	DESARROLLO ECONÓMICO	Coeficiente de correlación	,582*	1,000
		Sig. (bilateral)	,000	.
		N	67	67

*. La correlación es significativa al nivel 0,01 (2 colas).

Decisión estadística:

Debido a que p valor = 0.00, menor que 0.05, se rechaza la H_0 .

Conclusión:

Por lo tanto, se afirma, conforme a la tabla 21, que hay una correlación positiva media ($Rho = 0,582$) y significativa (p valor es menor que 0,05) entre la intervención del estado y el desarrollo económico en el periodo 2014-2016

Hipótesis específica 2.

H_0 : No existe relación entre presupuesto y desarrollo Económico

H_a : Existe relación entre presupuesto y desarrollo Económico

Prueba estadística

Tabla 22.

Grado de correlación entre presupuesto y desarrollo económico

		Correlaciones		
			PRESUPUEST O	DESARROLLO ECONÓMICO
Rho de	PRESUPUESTO	Coefficiente de correlación	1,000	,761*
		Sig. (bilateral)	.	,000
		N	67	67
Spearman	DESARROLLO ECONÓMICO	Coefficiente de correlación	,761*	1,000
		Sig. (bilateral)	,000	.
		N	67	67

*. La correlación es significativa al nivel 0,01 (2 colas).

Decisión estadística:

Debido a que $p = 0,000$ es menor que $0,05$, se rechaza la H_0 .

Conclusión:

Por lo tanto, se afirma, conforme a la tabla 22, que hay una correlación positiva considerable ($Rho = 0,761$) y significativa (p valor es menor que $0,05$) entre el presupuesto y el desarrollo económico en el periodo 2014-2016.

Hipótesis específica 3.

H_0 : No existe relación entre el gasto público y el desarrollo económico.

H_a : Existe relación entre el gasto público y el desarrollo económico.

Prueba estadística

Tabla 23.

Grado de correlación entre gasto público y desarrollo económico

		Correlaciones	
		GASTO PÚBLICO	DESARROLLO ECONÓMICO
Rho de Spearman	GASTO PÚBLICO	Coeficiente de correlación Sig. (bilateral) N	1,000 ,766* 67
	DESARROLLO ECONÓMICO	Coeficiente de correlación Sig. (bilateral) N	,766* ,000 67

*. La correlación es significativa al nivel 0,01 (2 colas).

Decisión estadística:

Debido a que p valor = 0.000, es menor que 0.05, se rechaza la H_0 .

Conclusión:

Por lo tanto, se afirma, conforme a la tabla 23, que existe correlación positiva considerable ($Rho = 0,766$) y significativa (p valor es menor que 0,05) entre el gasto público y desarrollo económico en el periodo 2014-2016.

IV. Discusión

4.1 Discusión de resultados.

Sobre la hipótesis general se puede afirmar que existe una correlación positiva considerable ($Rho = 0,814$) y significativa (p valor es menor que $0,05$) entre finanzas públicas y desarrollo económico, con una significancia estadística de p valor = 0.000 , menor que el $0,05$.

Conforme a los resultados descriptivos obtenidos gracias a las encuestas realizadas, el $23,9\%$ de los colaboradores perciben un nivel de las finanzas públicas como alto, el 1.5% perciben un nivel medio y un $74,6\%$ un nivel bajo. Por otra parte, el 1.5% de los encuestados perciben el desarrollo económico como bajo, 50 ($74,6\%$), la percibieron como bajo y 16 ($23,9\%$), la percibieron como alto.

El propósito principal de la presente investigación fue explicar en qué medida el adecuado uso de las finanzas públicas, incide en el proceso de desarrollo de la economía peruana. Para el logro del objetivo del estudio se aplicó a los funcionarios públicos del Ministerio de Economía y Finanzas, que realizan labores en una dependencia del mismo, un cuestionario regulado en la escala de Likert que fue fundamentado sobre las hipótesis de autores incluidos en el marco teórico.

Se encontró que el presente estudio tiene cierta semejanza con el trabajo de investigación de Alonso (2014), quien concluyó a una relación positiva entre las variables analizadas: inversionistas institucionales y crecimiento económico, no obstante se concluyó que la asistencia de estos dos elementos en el mercado financiero tiene una consecuencia positiva sobre el desarrollo del PIB per cápita en el país.

Asimismo, el presente estudio tiene cierta similitud con el trabajo realizado por Hernández (2015), quien concluyó el sistema financiero puede provocar los efectos reales en las variables económicas y por consecuencia un objetivo de estas en el camino del desarrollo económico. Por consiguiente, hay una cierta

similitud con la presente investigación en la medida que se busca como objetivo establecer la relación entre estas dos variables.

De otro lado, Ponce (2013), llegó a la conclusión que la relevancia de la inversión pública sobre el crecimiento y desarrollo económico regional se desarrolla en un contexto o realidad centralista, la cual se desarrolla de igual modo en la mayoría de los países latinoamericanos. Se recalca la necesidad de desarrollar y fomentar la inversión en inversiones sociales con gran rentabilidad económica, que se direcciona a favor del equilibrio económico y social, fomentando su desarrollo económico, desarrollo social, y consolidación de sus finanzas.

Igualmente, la investigación tiene cierta semejanza con el trabajo de Reyna (2013), quien concluyó de que la gestión económica de los recursos públicos durante los años 2008 al 2010 generó una importante influencia en el crecimiento de la economía peruana, la misma que se adecuó al sistema internacional, bajo los cuales se debe manejar los aspectos esenciales de la finanza pública, como son el déficit presupuestario, o el de la balanza de pagos, la inflación, la deuda externa y el tipo de cambio controlable; en tanto, en la presente tesis se llegó a la conclusión de que el buen manejo de las finanzas públicas incidirá positivamente en la nación, manifestándose en desarrollo económico.

Por otro lado, la presente investigación tiene una gran similitud con el trabajo efectuado por Enciso (2013), quien llegó a la conclusión que si existe relación directa y significativa entre crecimiento económico y finanzas públicas, hallándose además una correlación alta entre variables. Por ello, se puede mencionar comparando con la presente investigación que existe una correlación positiva considerable entre finanzas públicas y desarrollo económico.

De otro lado, Pineda (2013), llegó a la conclusión que los concluyentes de la productividad de las industrias del área de la construcción en el Ecuador son tres (tamaño, inversión y acceso a la información a través del internet), componentes como investigación y desarrollo, capacitación a los empleados

determinantes para el desarrollo contribuirán al desarrollo. Por ello, se puede mencionar, comparando con la presente investigación que existe cierta similitud el trabajo efectuado por Pineda, en el sentido de que coincide con la conclusión general que es que efectivamente existe una relación entre las finanzas públicas y el desarrollo económico.

Igualmente, la investigación tiene cierta semejanza con el trabajo de Bravo (2013), quien concluyó que existen teorías y enfoques sobre el desarrollo, que indudablemente procuran explicar la viabilidad e importancia de una iniciativa como la Operación Mato Grosso en Chacas-Perú, que traerá desarrollo para dicha zona; en tanto, en la presente tesis se llegó a la conclusión de que el buen manejo de las finanzas públicas incidirá positivamente en la nación, manifestándose en desarrollo económico.

Se encontró que el presente estudio tiene cierta semejanza con el trabajo de Ramírez (2015), quien llegó a la siguiente conclusión: desarrollo de un prototipo econométrico en función del PBI.

En la presente investigación se llegó a la conclusión de que hay una correlación positiva entre finanzas públicas y desarrollo económico.

Con relación a la hipótesis específica 1, se puede afirmar, conforme a la tabla analizada, que existen indicios para afirmar que existe una correlación positiva media ($Rho= 0,582$) y significativa (p valor es menor que 0,05) entre la intervención del estado y el desarrollo económico.

Con relación a la hipótesis específica 2, se puede afirmar, conforme a la tabla analizada, que existen indicios para afirmar que existe una correlación positiva considerable ($Rho= 0,761$) y significativa (p valor es menor que 0,05) entre el presupuesto y el desarrollo económico.

Con relación a la hipótesis específica 3, se puede afirmar, de que existen indicios para afirmar que existe correlación positiva considerable ($Rho= 0,766$) y significativa (p valor es menor que 0,05) entre el gasto Público y desarrollo Económico.

En relación a las hipótesis específicas tomando en cuenta las dimensiones intervención del estado, presupuesto, gasto público, estabilidad macroeconómica, investigación y desarrollo, bienestar social, presentan una correlación positiva considerable, con un grado de significancia menor del 0,05; en esta medida se aceptan las hipótesis específicas mencionadas, rechazando las hipótesis nulas; en cuanto a la dimensión gasto público, se puede observar una correlación positiva considerable con un grado de significancia menor del 0,05, en esta medida se acepta la hipótesis específica mencionada, rechazando la hipótesis nula; sin embargo, en cuanto a la dimensión intervención del estado, presenta una correlación positiva media con un grado de significancia mayor a 0,05, por ello se acepta la hipótesis nula y se rechaza la hipótesis específica.

V. Conclusiones

Primera: En el presente estudio se encontró una hay una correlación positiva considerable ($Rho= 0,814$) y significativa (p valor es menor que $0,05$) entre finanzas públicas y desarrollo económico.

Segunda: Se encontró que existe una correlación positiva media ($Rho= 0,582$) y significativa (p valor es menor que $0,05$) entre la intervención del estado y el desarrollo económico.

Tercera: Se encontró que existe una correlación positiva considerable ($Rho= 0,761$) y significativa (p valor es menor que $0,05$) entre el presupuesto y el desarrollo económico.

Cuarta: Se encontró que existe que existe correlación positiva considerable ($Rho= 0,766$) y significativa (p valor es menor que $0,05$) entre el gasto público y desarrollo económico

VI. Recomendaciones

- Primera:** Con la coyuntura económica mundial bastante incierta, con el peligro de una baja considerable en el nivel de crecimiento mundial de los próximos años, y su incidencia en las grandes economías de EE.UU., Japón, y Europa al parecer podrían reducir su crecimiento, en ese sentido nuestro país debe hacer esfuerzos para ser competitivos desarrollar su demanda interna y así contrarrestar la menor demanda externa que pudiera existir.
- Segunda:** Revisar los criterios de la creación de unidades ejecutoras que permita identificar a aquellas que no sean indispensables para el mejor funcionamiento de las instituciones. La eliminación de estas unidades ejecutoras implica una disminución de gastos administrativos, que podría ser considerable.
- Tercera:** Se recomienda elaborar la reglamentación que conceptualice y sistematice la configuración de un sistema único de retribuciones del sistema público, la cual se desarrolle sobre un contexto claro y equilibrado que fomente la eficiencia y eficacia de los empleadores.
- Cuarta:** Se recomienda que la distribución de la riqueza sea más equitativa con el fin de poder tener un crecimiento económico sostenido en el tiempo.

VII. Referencias bibliográficas

- Alonso, P. (2014). *Desarrollo financiero y crecimiento económico: efecto de inversionistas institucionales*. Recuperado de: <https://goo.gl/B8VZq6>
- Alviar, O., Rojas F.(1989). *Elementos de finanzas públicas en Colombia*. Bogotá: Editorial Temis.
- Blackely, E. (2003). *Institutional Approaches for Local Economic Development*. México: Mx Gaw Hill.
- Bingham, R. y Mier, R (1993). *Theories of Local Economic Development: Perspectives From Across the Disciplines*. Sage Publications.
- BCRP (2010-2016) *Estadísticas: Cuadros anuales históricos, Memoria anual*. Recuperado de: <http://www.bcrp.gob.pe/bcr/#>
- Blank, L. (2004). *Ingeniería Económica*. México: Mc Graw Hill.
- Bravo, N. y Esquivias, E. (2013). *Desarrollo económico local: la experiencia de la operación Mato Grosso (OMG)*. (Tesis de maestro). Universidad Católica Sedes Sapientae, Perú.
- Buchanan, J. (1979). *Sector Público versus Sector Privado. Una crítica a la teoría del estado benéfico*. México: Mc Graw Hill.
- Cuevas, H. (1999). *Introducción a la Economía, Enfoque América Latina*. México: Mankiew. N. Gregory. Macroeconomics. Harvard University. Worth Publishers.
- Díaz, A. (2003). *Introducción a las finanzas, Matemáticas Financieras*, México: Mc Graw Hill
- Enciso, E. (2014). *Sobre el crecimiento y las finanzas públicas de México en 2014*. México: Mc Graw Hill.
- El informe de sostenibilidad de las finanzas públicas (2003-2013)*. Recuperado de: <https://goo.gl/8P5T9E>
- Fernández, F. (2015). *La composición de las finanzas públicas y el crecimiento a largo plazo*. México: Mx Gaw Hill.
- Fernández, D; y Medina, J. (2015), *Efectos del entorno macroeconómico y las variables de la firma en la estructura de capital de las empresas peruanas* (Tesis para optar el título de magister).Universidad del Pacífico, Perú. Recuperado de: <https://goo.gl/nV9PY2>
- Ferreiro, J. (2008). *Simplificación del Ordenamiento Tributario. Revista Finanzas y Política Económica*. México: Mx Gaw Hill.

- Gómez, M (2006). *Introducción a la metodología de la investigación científica*. Argentina. Recuperado de: <http://goo.gl/7yLCGn>
- Hernández, S., Fernández C. y Baptista L. (2014). *Metodología de la investigación*. México: Editorial Mc Graw Hill.
- Hernández, J. (2015). *El papel del desarrollo financiero como fuente de crecimiento económico*. Universidad Católica de Colombia. Facultad de Ciencias Económicas y Administrativas.
- Ibarra, A. (2005). *Introducción a la Finanzas Públicas*. Argentina: Talleres Gráficos Yael
- Informe Ciudadanos al Día *La Evaluación del Gasto Público 2010 – 2014*. Recuperado de: <https://goo.gl/qnMLg>
- Lebedinsky, M. (1983). *Notas sobre la metodología del estudio y la investigación*. México: Editorial Cartago México.
- Mota, J. (2015). *El papel del desarrollo financiero como fuente del crecimiento económico*. *Revista Finanzas y Política Económica*. México: Mx Gaw Hill
- Marco Macroeconómico Multianual (2014-2016)*. Lima: Autor-MEF.
- Mamani, F. (2010). *Las finanzas públicas*. Lima. Recuperado de: <https://goo.gl/X2cUlq>
- Mares, A. (2010). *Introducción a las Finanzas Públicas*. Recuperado de: <https://goo.gl/l47l2S>
- Martell, J. (2009). *Mejora de la recaudación fiscal*. Recuperado de: <https://goo.gl/qxdZ9a>.
- Martín, J. (2011). *Introducción a las Finanzas Públicas*. Recuperado de: <https://goo.gl/4gGTmW>.
- MEF (2014-2016) *Estadísticas Económicas*. Recuperado de: <https://goo.gl/GwW1mU>
- Ose, M. (2011). *Ciencia de las Finanzas Públicas*. Recuperado de: <https://goo.gl/ulZP4x>
- Pico, A. (2006). *El concepto de desarrollo: una breve síntesis de su evolución*.
- Pineda, S. (2013). *Análisis de la productividad y sus determinantes en el sector de la construcción del Ecuador en base al censo económico*. (Tesis de maestro). Universidad de Quito, Ecuador.
- Ponce, M. (2013). *Inversión pública y desarrollo económico regional*. (Tesis de maestro). Pontificia Universidad Católica del Perú, Perú.

- Reyna, L. (2013). *Las finanzas públicas y desarrollo de la economía peruana 2008-2010*. (Tesis de maestro). Universidad Nacional Federico Villarreal, Perú.
- Ruiz, J. (2000). *Finanzas Públicas y Crecimiento Económico, una visión panorámica*. Recuperado de: <https://goo.gl/51KOHW>
- Rosemberg, J. (2002). *Diccionario de Administración y Finanzas*. Grupo.
- Ross, S. (2,000). *Introducción a las finanzas, Finanzas corporativas*. México: Mc.Graw-Hill.
- Silva, J. (2008). *Finanzas Públicas territoriales*. México: Interamericana.
- Sainz, F. (2003). *Instituto de Estudios Empresariales*. Madrid.
- Sánchez, V. y Apolaya, M. (2003). *Procesos Metodológicos de la Investigación Científica*. Perú: Editorial Olivares.
- Sierra, J; y Abadie, J. (2012), *Análisis y perspectivas de las Finanzas Públicas en el Perú*. (Tesis magistral, Universidad Nacional de Ingeniería, Perú). Recuperado de: <https://goo.gl/WLyeZP>
- Stiglitz, J. (2002). *La Economía del Sector Público*, Antoni Bosch, Barcelona,
- Villegas, H (2000). *Derecho Financiero y Tributario*. España: Editorial Mc. Graw Hill- Interamericana.

Anexos

TÍTULO: Las finanzas públicas y el desarrollo de la economía peruana - 2014-2016

AUTORA: Br. Elías Guardián Ángela Cecilia.

PROBLEMAS	OBJETIVOS	HIPOTESIS	VARIABLES E INDICADORES				
Problema General	Objetivo General	Hipótesis Principal	VARIABLE 1: FINANZAS PÚBLICAS				
¿Qué relación existe entre las finanzas públicas y el desarrollo de la economía peruana en el periodo 2014-2016?	Determinar cuál es la relación existe entre las finanzas públicas y el desarrollo de la economía peruana 2014 – 2016.	Existe relación entre las finanzas públicas y el desarrollo de la economía peruana 2014-2016.	DIMENSIONES	INDICADORES	ÍTEMS	NIVELES Y RANGOS	RANGOS Y VALORES
			Intervención del Estado	Política Económica	1.2, 3, 4 5	Escala Likert (5) Totalmente de acuerdo (4) De acuerdo (3) Ni desacuerdo, ni de acuerdo. (2) En desacuerdo. (1) Totalmente en desacuerdo.	Deficiente: 15-34 Regular: 35-54 Eficiente: 55-75
PE1: ¿De qué manera se relaciona la intervención del estado con el desarrollo de la economía peruana 2014-2016?	OE1: Determinar si la intervención del estado se relaciona con el desarrollo de la economía peruana.	HE1: Existe relación entre la intervención del Estado y el desarrollo económico en la economía Peruana.	Presupuesto	Ingresos Fiscales	6 6,8, 9 10		
PE2: ¿De qué manera se relaciona el presupuesto con el desarrollo de la economía peruana 2014-2016?	OE2: Determinar si el presupuesto se relaciona con el desarrollo de la economía peruana.	HE2: Existe relación entre el presupuesto y el desarrollo económico en la economía peruana.	Gasto Público	Distribución del gasto	11,12,13,14,15		

PE3: ¿De qué manera se relaciona el gasto público con el desarrollo de la economía peruana 2014-2016?	OE3: Determinar si el gasto público se relaciona con el desarrollo de la economía peruana.	HE3: Existe relación entre el gasto público y el desarrollo económico en la economía peruana.					
			VARIABLE 2: DESARROLLO ECONÓMICO				
			DIMENSIONES	INDICADORES	ITEMS	NIVELES Y RANGOS	RANGOS Y VALORES
			Estabilidad macroeconómica	Inversiones	1.2, 3, 4 5	Escala Likert (5) Totalmente de acuerdo	Deficiente: 15-34 Regular: 35-54 Eficiente: 55-75
			Investigación y desarrollo	innovación	6 6,8, 9 10	(4) De acuerdo	
			Bienestar social	Bienestar económico	11,12,13,14,15	(3) Ni desacuerdo, ni de acuerdo. (2) En desacuerdo. (1) Totalmente en desacuerdo.	

TIPO Y DISEÑO DE INVESTIGACIÓN	POBLACIÓN Y MUESTRA	TÉCNICAS E INSTRUMENTOS	ESTADÍSTICA
<p>TIPO: El tipo de estudio es básica, de nivel correlacional con enfoque cuantitativo.</p> <p>DISEÑO: El diseño es No experimental, y el tipo corresponde al transversal.</p>	<p>POBLACIÓN: Está conformada por 80 personas entre funcionarios y profesionales de la Dirección General de Asuntos de Economía Internacional, Competencia y Productividad, dependiente del Vice ministerio de Economía perteneciente al MEF.</p> <p>MUESTRA: n1: 67 Obtenida por cálculo de herramienta web.</p> <p>MUESTREO Probabilístico. Procedimiento: Tómbola.</p>	<p>TÉCNICA: Encuesta para las variables Finanzas públicas y desarrollo económico.</p> <p>INSTRUMENTO: Cuestionarios de actitudes con escala de LIKERT de acuerdo a la escala de valoración:</p> <p>(1) Totalmente en desacuerdo (2) En desacuerdo (3) Ni desacuerdo, ni de acuerdo (4) De acuerdo (5) Totalmente de acuerdo</p>	<p>ESTADÍSTICA DESCRIPTIVA: Análisis descriptivo de la variable con sus respectivas dimensiones.</p> <p>ESTADISTICA INFERENCIAL: Para la contrastación de hipótesis, se empleó el estadístico inferencial no paramétrico llamado Rho Spearman.</p>

ANEXO B

INSTRUMENTO DE RECOLECCIÓN DE DATOS

CUESTIONARIO PARA MEDIR LA VARIABLE FINANZAS PÚBLICAS



CUESTIONARIO DE FINANZAS PÚBLICAS

Estimado usuario la presente encuesta tiene el propósito de recoger su opinión sobre su percepción acerca de las Finanzas Públicas de la Economía Peruana en los años 2014-2016, en la presente institución, le pido por favor responder con la mayor objetividad. La información es reservada. Quedare muy agradecido por su colaboración.

Valoración:

1. Totalmente en desacuerdo
2. En desacuerdo
3. Ni desacuerdo, ni de acuerdo
4. De acuerdo
5. Totalmente de acuerdo

N°	ITEM	1	2	3	4	5
Dimensión: Intervención del Estado						
1.	El adecuado manejo de las finanzas públicas, es importante para la economía nacional.					
2.	El conocimiento de las finanzas públicas es importante para llevar a cabo una adecuada gestión					
3.	El MEF, viene desarrollando de manera eficiente el manejo de las finanzas públicas					
4.	El adecuado manejo de las finanzas públicas, contribuye al desarrollo de la economía peruana.					
5	El manejo de las finanzas públicas, debe estar alineada a la política económica en nuestro país					
Dimensión: Presupuesto						
6.	El manejo de los ingresos fiscales, debe ejecutarse en función a la dirección de las finanzas públicas					
7.	El óptimo desarrollo de las finanzas públicas en los años 2014 y 2016, fue importante para la economía peruana					

8	Ha habido un incremento del Índice de Precios en los años 2014-2016					
9	Ha habido un incremento sostenido de las Reservas Internacionales Netas en los años 2014-2016					
10	La distribución del presupuesto público ha sido equitativo en todos los sectores de la economía en el periodo 2014-2016.					
Dimensión: Gasto Público						
11	El manejo de la distribución del gasto en las finanzas públicas, debe darse de manera práctica y normativa.					
12	El comportamiento del gasto público en los años 2014 y 2016, fue positivo para la economía peruana					
13	Los resultados del manejo de las finanzas públicas, durante los años 2014 al 2016 en nuestro país, han sido favorables					
14	El gasto privado debería acelerarse y por lo tanto corresponde al sector público que se retraiga y vaya reconstruyendo sus fortalezas.					
15	Ciertos sectores de la Economía se ven más beneficiadas que otras con La distribución del gasto público.					

CUESTIONARIO PARA MEDIR LA VARIABLE DESARROLLO ECONÓMICO



CUESTIONARIO DE DESARROLLO ECONÓMICO

Estimado usuario la presente encuesta tiene el propósito de recoger su opinión sobre su percepción acerca del Desarrollo de la Economía Peruana en los años 2014-2016, en la presente institución, le pido por favor responder con la mayor objetividad. La información es reservada. Quedare muy agradecido por su colaboración.

Valoración:

1. Totalmente en desacuerdo
2. En desacuerdo
3. Ni desacuerdo, ni de acuerdo
4. De acuerdo
5. Totalmente de acuerdo

N°	ITEM	1	2	3	4	5
	Dimensión: Estabilidad macroeconómica					
1.	Considera que la estabilidad macroeconómica es importante para el crecimiento y desarrollo económico del país y el punto de partida para los países que desarrollan industrias competitivas a nivel internacional					
2.	El nivel de inversiones en nuestro país, contribuye al desarrollo económico					
3.	Considera que ha habido una tendencia creciente y sostenida del PBI global en los años 2014-2016					
4.	En relación la brecha ahorro-inversión considera, que ha habido una tendencia creciente del ahorro y la inversión					
5.	Ha habido un importante aumento del Índice de Empleo en este periodo del 2014 al 2016.					
	Dimensión: Investigación y desarrollo					
6.	La implementación de la innovación tecnológica, incide en el desarrollo de la economía nacional.					
7.	La inversión en investigación y desarrollo ha sido considerable en los años 2014 al 2016					

8	Sentar las bases de una buena educación en su población y una cultura de la innovación en sus empresas, podría convertirnos en los próximos años en un país desarrollado.					
9	Es necesario promover que se haga investigación aplicada con mayor tecnología a fin de ayudar a varias industrias					
10	La evolución de la producción científica en el Perú es positiva para el periodo 2014-2016.					
	Dimensión: Bienestar social					
11	El bienestar económico, es sinónimo de desarrollo económico.					
12	Se nota una clara tendencia de la reducción del porcentaje de la población en situación de pobreza.					
13.	Se puede observar una disminución sostenida de la población en situación de pobreza extrema.					
14	En términos generales observamos una tendencia creciente del ingreso promedio real per cápita entre el año 2014 y el año 2016.					
15	El ingreso promedio real percápita es igual en todos los ámbitos geográficos.					

ANEXO C
RESULTADOS DE LAS PRUEBAS

CONFIABILIDAD

DE LA VARIABLE 1: Finanzas públicas

Estadísticos de fiabilidad	
Alfa de Cronbach	N de elementos
,755	15

DE LA VARIABLE 2: Desarrollo económico.

Estadísticos de fiabilidad	
Alfa de Cronbach	N de elementos
,752	15

ANEXO D

BASE DE DATOS

RESULTADOS DE LA VARIABLE FINANZAS PÚBLICAS

N°	VARIABLE 1: FINANZAS PÚBLICAS															TOTAL
	INTERVENCIÓN DEL ESTADO					PRESUPUESTO					GASTO PÚBLICO					
1	5	5	4	4	4	4	4	5	5	5	5	5	5	5	5	70
2	3	4	5	5	5	5	5	4	4	4	4	4	4	4	4	64
3	4	5	3	4	4	4	4	5	5	5	5	5	5	5	5	68
4	3	4	4	4	4	5	5	4	4	4	4	4	4	4	4	61
5	1	1	1	1	1	1	1	1	1	1	1	1	1	1	1	15
6	3	4	4	4	4	4	4	4	4	4	4	4	5	4	4	60
7	5	5	5	5	5	5	5	5	5	5	5	5	5	5	5	75
8	4	4	3	4	4	4	4	4	4	4	4	4	5	4	4	61
9	3	5	4	4	4	4	3	5	5	5	5	5	5	5	4	66
10	5	4	5	5	5	5	5	4	4	4	4	4	5	4	4	68
11	4	3	3	4	4	4	3	5	3	3	5	5	3	3	5	57
12	3	4	4	4	4	4	3	4	4	4	4	4	4	4	4	58
13	5	3	5	5	5	5	3	5	3	3	5	4	3	3	5	62
14	4	4	3	4	4	4	4	4	4	4	4	4	4	4	5	60
15	3	3	4	4	4	4	3	5	3	3	5	4	3	3	4	55
16	5	4	5	5	5	5	2	4	4	4	4	4	4	4	5	64
17	4	3	3	4	4	4	3	5	3	3	5	4	3	3	5	56
18	3	3	4	4	4	4	3	4	3	3	4	4	3	3	4	53
19	5	4	5	5	5	5	4	5	4	4	5	4	4	4	4	67
20	4	3	3	4	4	4	3	4	3	3	4	3	3	3	5	53
21	3	3	4	4	4	4	3	5	3	3	5	3	3	3	4	54
22	5	2	5	5	5	5	2	4	2	2	4	3	2	2	5	53
23	4	3	3	4	4	4	3	5	3	3	5	3	3	3	5	55
24	3	2	4	5	4	4	3	4	2	2	4	3	2	2	4	48
25	3	3	3	4	5	4	3	5	3	3	5	3	3	3	4	54
26	4	2	3	4	4	4	3	4	2	2	4	3	2	2	5	48
27	3	3	4	5	4	4	3	5	3	3	5	3	3	3	4	55
28	5	2	5	5	5	5	2	4	2	2	4	3	2	2	5	53
29	4	3	3	4	4	4	3	5	3	3	5	3	3	3	5	55
30	3	2	4	4	4	4	3	4	2	2	4	3	2	2	4	47
31	5	2	4	4	4	4	3	4	2	2	4	2	2	2	4	48
32	4	1	3	4	4	4	3	5	1	1	5	2	1	1	5	44
33	3	2	4	4	4	4	3	4	2	2	4	2	2	2	4	46
34	3	1	5	5	5	4	2	5	1	1	5	2	1	1	5	46
35	4	2	3	4	4	4	3	5	2	2	5	2	2	2	5	49
36	3	1	4	4	4	4	3	4	1	1	4	2	1	1	4	41
37	5	1	5	5	5	5	2	4	1	1	4	1	1	1	5	46

38	4	1	3	4	4	4	3	5	1	1	5	2	1	1	5	44
39	3	2	4	4	4	4	3	4	2	2	4	2	2	2	4	46
40	3	1	5	5	4	5	3	5	1	1	5	2	1	1	5	47
41	4	2	3	4	4	4	3	4	2	2	4	2	2	2	5	47
42	3	1	4	4	4	4	3	5	1	1	5	2	1	1	4	43
43	5	2	5	5	5	4	2	4	2	2	4	2	2	2	5	51
44	4	2	3	4	4	4	3	5	2	2	5	2	2	2	5	49
45	3	1	4	4	4	4	3	4	1	1	4	2	1	1	4	41
46	5	2	5	5	5	5	2	5	2	2	5	2	2	2	5	54
47	4	1	3	4	4	4	3	4	1	1	4	2	1	1	5	42
48	3	2	5	4	4	4	3	5	2	2	5	2	2	2	4	49
49	5	2	5	5	5	5	2	4	2	2	4	2	2	2	5	52
50	4	2	3	4	4	4	3	5	2	2	5	2	2	2	5	49
51	3	1	4	4	4	4	3	4	1	1	4	2	1	1	4	41
52	5	2	5	5	5	5	2	5	2	2	5	2	2	2	5	54
53	4	1	3	4	4	4	3	4	1	1	4	2	1	1	5	42
54	3	2	4	4	4	4	3	5	2	2	5	2	2	2	4	48
55	5	2	5	5	5	5	2	4	2	2	4	2	2	2	5	52
56	5	1	5	5	5	4	5	5	1	1	5	2	1	1	4	50
57	3	2	4	4	4	4	3	4	2	2	4	2	2	2	4	46
58	5	1	5	5	5	5	2	4	1	1	4	2	1	1	5	47
59	4	1	3	4	4	4	3	4	1	1	4	1	1	1	5	41
60	3	1	4	4	4	4	3	4	1	1	4	1	1	1	4	40
61	5	1	5	5	5	5	4	4	1	1	4	1	1	1	5	48
62	4	1	3	4	4	4	4	5	1	1	5	1	1	1	5	44
63	3	1	4	4	4	4	3	4	1	1	4	1	1	1	4	40
64	5	1	5	5	5	5	2	4	1	1	4	1	1	1	5	46
65	4	1	3	4	4	4	4	4	1	1	4	1	1	1	5	42
66	3	1	4	4	4	4	3	4	1	1	4	1	1	1	4	40
67	5	1	4	5	5	5	2	4	1	1	4	1	1	1	5	45


RESULTADOS DE LA VARIABLE DESARROLLO ECONÓMICO

N°	DESARROLLO ECONÓMICO															TOTAL
	ESTABILIDAD MACROECONOMICA					INVESTIGACION Y DESARROLLO					BIENESTAR SOCIAL					
	1	2	3	4	5	6	7	8	9	10	11	12	13	14	15	
1	5	5	4	4	3	4	5	5	4	5	5	5	5	5	5	113
2	3	4	5	5	3	5	5	4	5	4	4	4	5	5	4	108
3	4	5	3	4	2	4	4	5	5	5	5	5	5	5	5	107
4	3	4	4	4	4	5	5	4	4	4	4	4	4	4	4	102
5	5	5	5	5	5	5	5	5	4	5	5	5	5	5	5	123
6	3	4	4	4	3	4	5	4	4	4	4	5	4	4	4	99
7	5	5	5	5	5	5	5	5	5	5	5	5	5	5	5	125
8	4	4	3	4	5	4	5	4	5	4	5	5	4	4	5	107
9	3	5	4	4	3	4	3	5	4	5	5	5	5	5	4	104
10	1	1	1	1	1	1	1	1	1	1	1	1	1	1	1	25
11	4	3	3	4	2	4	3	5	3	3	5	5	3	3	5	89
12	3	4	4	5	4	4	4	5	4	4	4	4	4	4	4	102
13	5	3	5	5	3	5	3	5	3	3	5	4	3	3	5	100
14	4	4	3	4	4	4	4	4	4	4	4	4	4	4	5	99
15	3	3	4	4	3	4	3	5	3	3	5	4	3	3	4	89
16	5	4	5	5	5	5	2	4	4	4	4	4	4	4	5	107
17	4	3	3	4	4	4	3	5	3	3	5	4	3	3	5	92
18	3	3	4	4	3	4	3	4	3	3	4	4	3	3	4	86
19	5	4	5	5	5	5	4	5	4	4	5	4	4	4	4	113
20	4	3	3	4	2	4	3	4	3	3	4	3	3	3	5	84
21	3	3	4	4	4	4	3	5	3	3	5	3	3	3	4	90
22	5	2	5	5	3	5	2	4	2	2	4	3	2	2	5	86
23	4	3	3	4	4	4	3	5	3	3	5	3	3	3	5	91
24	3	2	4	5	4	4	3	4	2	2	4	3	2	2	4	81
25	3	3	3	4	5	4	3	5	3	3	5	3	3	3	4	90
26	4	2	3	4	4	4	3	4	2	2	4	3	2	2	5	80
27	3	3	4	5	4	4	3	5	3	3	5	3	3	3	4	92
28	5	2	5	5	5	5	2	4	2	2	4	3	2	2	5	90
29	4	3	3	3	3	4	3	5	3	3	5	3	3	3	5	87
30	3	2	4	4	3	4	3	3	2	2	4	3	2	2	4	75
31	5	2	4	3	2	4	3	3	2	3	3	2	2	2	4	75
32	4	1	3	4	3	4	3	5	1	1	5	2	1	1	5	72
33	3	2	4	4	3	4	3	4	2	2	4	2	2	2	4	76
34	3	1	5	5	5	4	2	5	1	1	5	2	1	1	5	78
35	4	2	3	4	4	4	3	5	2	2	5	2	2	2	5	82
36	3	1	4	3	4	4	3	4	1	1	4	2	1	1	4	68
37	5	1	5	5	3	5	2	4	1	1	4	1	1	1	5	76
38	4	1	3	3	4	4	3	5	1	1	5	2	1	1	5	72

39	3	2	4	4	4	4	3	4	2	2	4	2	2	2	4	78
40	3	1	5	5	4	5	3	5	1	1	5	2	1	1	5	80
41	4	2	3	4	4	4	3	4	2	2	4	2	2	2	5	79
42	3	1	4	4	3	4	3	5	1	1	5	2	1	1	4	71
43	5	2	5	5	3	4	2	4	2	2	4	2	2	2	5	83
44	4	2	3	4	4	4	3	5	2	2	5	2	2	2	5	82
45	3	1	4	4	3	4	3	4	1	1	4	2	1	1	4	68
46	5	2	5	5	2	5	2	5	2	2	5	2	2	2	5	86
47	4	1	3	4	4	4	3	4	1	1	4	2	1	1	5	71
48	3	2	5	4	4	3	3	5	2	2	5	2	2	2	4	81
49	5	2	5	5	2	5	2	4	2	2	4	2	2	2	5	83
50	4	2	3	4	4	4	3	5	2	2	5	2	2	2	5	82
51	3	1	4	4	4	4	3	4	1	1	4	2	1	1	4	70
52	5	2	5	5	3	5	2	5	2	2	5	2	2	2	5	88
53	4	1	3	4	4	4	3	4	1	1	4	2	1	1	5	71
54	3	2	4	4	4	4	3	5	2	2	5	2	2	2	4	81
55	5	2	5	5	3	5	2	4	2	2	4	2	2	2	5	85
56	5	1	5	5	3	4	5	5	1	1	5	2	1	1	4	83
57	3	2	4	4	4	4	3	4	2	2	4	2	2	2	4	78
58	5	1	5	5	3	5	2	4	1	2	4	2	1	1	5	79
59	4	1	3	4	4	4	3	5	2	2	4	1	2	1	5	77
60	3	1	4	4	4	4	3	4	1	1	4	2	1	1	4	70
61	5	1	5	5	3	5	4	4	1	1	4	2	2	1	5	82
62	4	1	3	4	2	4	4	5	1	1	5	1	1	1	5	71
63	3	1	4	4	4	4	3	4	2	2	4	2	1	1	4	74
64	5	1	5	5	2	5	2	4	1	2	4	1	2	1	5	77
65	4	1	3	4	4	4	4	4	1	1	4	1	1	1	5	72
66	3	1	4	4	4	4	3	4	1	1	4	1	1	1	4	69
67	5	1	4	5	2	5	2	4	1	1	4	1	1	1	5	72

ANEXO E: CERTIFICADOS DE VALIDACIÓN DE INSTRUMENTOS.

CERTIFICADO DE VALIDEZ DE CONTENIDO DEL INSTRUMENTO QUE MIDE LA VARIABLE FINANZAS PÚBLICAS.

Nº	DIMENSIONES / ítems	Pertinencia ¹		Relevancia ²		Claridad ³		Sugerencias
		Si	No	Si	No	Si	No	
	DIMENSIÓN 1. Intervención del estado.							
1	El adecuado manejo de las finanzas públicas, es importante para la economía nacional.	✓		✓		✓		
2	El conocimiento de las finanzas públicas es importante para llevar a cabo una adecuada gestión	✓		✓		✓		
3	El MEF, viene desarrollando de manera eficiente el manejo de las finanzas públicas	✓		✓		✓		
4	El adecuado manejo de las finanzas públicas, contribuye al desarrollo de la economía peruana.	✓		✓		✓		
5	El manejo de las finanzas públicas, debe estar alineada a la política económica en nuestro país	✓		✓		✓		
	DIMENSIÓN 2. Presupuesto.	SI	No	SI	No	SI	No	
6	El manejo de los ingresos fiscales, debe ejecutarse en función a la dirección de las finanzas públicas	✓		✓		✓		
7	El óptimo desarrollo de las finanzas públicas en los años 2014 y 2016, fue importante para la economía peruana	✓		✓		✓		
8	Ha habido un incremento del Índice de Precios en los años 2014-2016	✓		✓		✓		
9	Ha habido un incremento sostenido de las Reservas Internacionales Netas en los años 2014-2016	✓		✓		✓		
10	La distribución del presupuesto público ha sido equitativo en todos los sectores de la economía en el periodo 2014-2016.	✓		✓		✓		 Firma del Experto Informante.
	DIMENSION 3. Gasto público	Si	No	Si	No	Si	No	
11	El manejo de la distribución del gasto en las finanzas	✓		✓		✓		

	públicas, debe darse de manera práctica y normativa.	✓		✓		✓	
12	El comportamiento del gasto público en los años 2014 y 2016, fue positivo para la economía peruana	✓		✓		✓	
13	Los resultados del manejo de las finanzas públicas, durante los años 2014 al 2016 en nuestro país, han sido favorables	✓		✓		✓	
14	El gasto privado debería acelerarse y por lo tanto corresponde al sector público que se retraiga y vaya reconstruyendo sus fortalezas.	✓		✓		✓	
15	Ciertos sectores de la Economía se ven más beneficiadas que otras con La distribución del gasto público.	✓		✓		✓	

Observaciones: Si, hay suficiencia

Opinión de aplicabilidad: Aplicable Aplicable después de corregir No aplicable


Apellidos y nombres del juez validador (Dr/ Mg): H. U. G. O. L. O. A. H. E. R. O. A. G. U. E. R. O. A. L. U. A.
DNI: 4.3.3.8.4.3.5.8

Especialidad del validador: METODOLÓGICO / ASesor

..22..de.....✓.....del 20.(...)

- *Pertinencia: El ítem corresponde al concepto teórico formulado.
- *Relevancia: El ítem es apropiado para representar al componente o dimensión específica del constructo
- *Claridad: Se entiende sin dificultad alguna el enunciado del ítem, es conciso, exacto y directo

Nota: Suficiencia, se dice suficiencia cuando los ítems planteados son suficientes para medir la dimensión



Firma del Experto Informante.



CERTIFICADO DE VALIDEZ DE CONTENIDO DEL INSTRUMENTO QUE MIDE LA VARIABLE DESARROLLO ECONÓMICO.

Nº	DIMENSIONES / ítems	Pertinencia ¹		Relevancia ²		Claridad ³		Sugerencias
		Si	No	Si	No	Si	No	
	Dimensión 1: Estabilidad macroeconómica							
1	Considera que la estabilidad macroeconómica es importante para el crecimiento y desarrollo económico del país y el punto de partida para los países que desarrollan industrias competitivas a nivel internacional	✓		✓		✓		
2	El nivel de inversiones en nuestro país, contribuye al desarrollo económico	✓		✓		✓		
3	Considera que ha habido una tendencia creciente y sostenida del PBI global en los años 2014-2016	✓		✓		✓		
4	En relación la brecha ahorro-inversión considera, que ha habido una tendencia creciente del ahorro y la inversión	✓		✓		✓		
5	Ha habido un importante aumento del Índice de Empleo en este periodo del 2014 al 2016.	✓		✓		✓		
	Dimensión 2: Investigación y desarrollo							
6	La implementación de la innovación tecnológica, incide en el desarrollo de la economía nacional.	✓		✓		✓		
7	La inversión en investigación y desarrollo ha sido considerable en los años 2014 al 2016	✓		✓		✓		
8	Sentar las bases de una buena educación en su población y una cultura de la innovación en sus empresas, podría convertirnos en los próximos años en un país desarrollado.	✓		✓		✓		
9	Es necesario promover que se haga investigación aplicada con mayor tecnología a fin de ayudar a varias industrias	✓		✓		✓		

Finna del Experto Informante.

10	La evolución de la producción científica en el Perú es positiva para el periodo 2014-2016.	✓		✓		✓	
	Dimensión 3: Bienestar social	Si	No	Si	No	Si	No
11	El bienestar económico, es sinónimo de desarrollo económico.	✓		✓		✓	
12	Se nota una clara tendencia de la reducción del porcentaje de la población en situación de pobreza.	✓		✓		✓	
13	Se puede observar una disminución sostenida de la población en situación de pobreza extrema.	✓		✓		✓	
14	En términos generales observamos una tendencia creciente del ingreso promedio real per cápita entre el año 2014 y el año 2016.	✓		✓		✓	
15	El ingreso promedio real per cápita es igual en todos los ámbitos geográficos.	✓		✓		✓	

Observaciones: Si, hay suficiencia

Opinión de aplicabilidad: Aplicable Aplicable después de corregir No aplicable


Apellidos y nombres del juez validador (Dr/ Mg: LUCO LORENZO AUGER ALU?) DNI: 4.8.31.4.3.5.1

Especialidad del validador: psicólogo / asesor

21 de 4 del 2011

¹Pertinencia: El ítem corresponde al concepto teórico formulado.
²Relevancia: El ítem es apropiado para representar al componente o dimensión específica del constructo
³Claridad: Se entiende sin dificultad alguna el enunciado del ítem, es conciso, exacto y directo

Nota: Suficiencia, se dice suficiencia cuando los ítems planteados son suficientes para medir la dimensión



Firma del Experto Informante.

CERTIFICADO DE VALIDEZ DE CONTENIDO DEL INSTRUMENTO QUE MIDE LAS FINANZAS PÚBLICAS.

N°	DIMENSIONES / ítems	Pertinencia ¹		Relevancia ²		Claridad ³		Sugerencias
		Si	No	Si	No	Si	No	
	DIMENSIÓN 1. Intervención del estado.							
1	El adecuado manejo de las finanzas públicas, es importante para la economía nacional.	✓		✓		✓		
2	El conocimiento de las finanzas públicas es importante para llevar a cabo una adecuada gestión	✓		✓		✓		
3	El MEF, viene desarrollando de manera eficiente el manejo de las finanzas públicas	✓		✓		✓		
4	El adecuado manejo de las finanzas públicas, contribuye al desarrollo de la economía peruana.	✓		✓		✓		
5	El manejo de las finanzas públicas, debe estar alineada a la política económica en nuestro país	✓		✓		✓		
	DIMENSIÓN 2. Presupuesto.							
6	El manejo de los ingresos fiscales, debe ejecutarse en función a la dirección de las finanzas públicas	✓		✓		✓		
7	El óptimo desarrollo de las finanzas públicas en los años 2014 y 2016, fue importante para la economía peruana	✓		✓		✓		
8	Ha habido un incremento del Índice de Precios en los años 2014-2016	✓		✓		✓		
9	Ha habido un incremento sostenido de las Reservas Internacionales Netas en los años 2014-2016	✓		✓		✓		
10	La distribución del presupuesto público ha sido equitativo en todos los sectores de la economía en el periodo 2014-2016.	✓		✓		✓		
	DIMENSION 3. Gasto público							
		Si	No	Si	No	Si	No	

11	El manejo de la distribución del gasto en las finanzas públicas, debe darse de manera práctica y normativa.	✓		✓		✓	
12	El comportamiento del gasto público en los años 2014 y 2016, fue positivo para la economía peruana	✓		✓		✓	
13	Los resultados del manejo de las finanzas públicas, durante los años 2014 al 2016 en nuestro país, han sido favorables	✓		✓		✓	
14	El gasto privado debería acelerarse y por lo tanto corresponde al sector público que se retraiga y vaya reconstruyendo sus fortalezas.	✓		✓		✓	
15	Ciertos sectores de la Economía se ven más beneficiadas que otras con La distribución del gasto público.	✓		✓		✓	

Observaciones: Si hay suficiencia

Opinión de aplicabilidad: Aplicable Aplicable después de corregir No aplicable

Apellidos y nombres del juez validador. Dr./Mg. Caray Guitardi César


DNI: 06408165

Especialidad del validador: Magister en Administración

.....de.....del 20.....

¹Pertinencia: El ítem corresponde al concepto teórico formulado.
²Relevancia: El ítem es apropiado para representar al componente o dimensión específica del constructo
³Claridad: Se entiende sin dificultad alguna el enunciado del ítem, es conciso, exacto y directo

Nota: Suficiencia, se dice suficiencia cuando los ítems planteados son suficientes para medir la dimensión


Firma del Experto Informante.



UNIVERSIDAD
CESAR VALLEJO
ESCUELA DE POSTGRADO

CERTIFICADO DE VALIDEZ DE CONTENIDO DEL INSTRUMENTO QUE MIDE LA VARIABLE DESARROLLO ECONÓMICO.

N°	DIMENSIONES / ítems	Pertinencia ¹		Relevancia ²		Claridad ³		Sugerencias
		Si	No	Si	No	Si	No	
	Dimensión 1: Estabilidad macroeconómica							
1	Considera que la estabilidad macroeconómica es importante para el crecimiento y desarrollo económico del país y el punto de partida para los países que desarrollan industrias competitivas a nivel internacional	✓		✓		✓		
2	El nivel de inversiones en nuestro país, contribuye al desarrollo económico	✓		✓		✓		
3	Considera que ha habido una tendencia creciente y sostenida del PBI global en los años 2014-2016	✓		✓		✓		
4	En relación la brecha ahorro-inversión considera, que ha habido una tendencia creciente del ahorro y la inversión	✓		✓		✓		
5	Ha habido un importante aumento del Índice de Empleo en este periodo del 2014 al 2016.	✓		✓		✓		
	Dimensión 2: Investigación y desarrollo							
6	La implementación de la innovación tecnológica, incide en el desarrollo de la economía nacional.	✓		✓		✓		
7	La inversión en investigación y desarrollo ha sido considerable en los años 2014 al 2016	✓		✓		✓		
8	Sentar las bases de una buena educación en su población y una cultura de la innovación en sus empresas, podría convertirnos en los próximos años en un país desarrollado.	✓		✓		✓		
9	Es necesario promover que se haga investigación aplicada con mayor tecnología a fin de ayudar a varias industrias	✓		✓		✓		

Firma del Experto Informante

Dimensión 3: Bienestar social		Si	No	Si	No	Si	No
11	El bienestar económico, es sinónimo de desarrollo económico.	✓		✓		✓	
12	Se nota una clara tendencia de la reducción del porcentaje de la población en situación de pobreza.	✓		✓		✓	
13	Se puede observar una disminución sostenida de la población en situación de pobreza extrema.	✓		✓		✓	
14	En términos generales observamos una tendencia creciente del ingreso promedio real per cápita entre el año 2014 y el año 2016.	✓		✓		✓	
15	El ingreso promedio real per cápita es igual en todos los ámbitos geográficos.	✓		✓		✓	

Observaciones: Si hay suficiencia


Opinión de aplicabilidad: Aplicable Aplicable después de corregir No aplicable

Apellidos y nombres del juez validador. Dr/Mgr: Correy Guillard Besar
 DNI: 0.09.00160

Especialidad del validador: Magister en Administración

¹Pertinencia: El ítem corresponde al concepto teórico formulado.
²Relevancia: El ítem es apropiado para representar al componente o dimensión específica del constructo
³Claridad: Se entiende sin dificultad alguna el enunciado del ítem, es conciso, exacto y directo

Nota: Suficiencia, se dice suficiencia cuando los ítems planteados son suficientes para medir la dimensión

.....de.....del 20.....

 Firma del Experto Informante.



ESCUELA DE POSTGRADO

CERTIFICADO DE VALIDEZ DE CONTENIDO DEL INSTRUMENTO QUE MIDE LAS FINANZAS PÚBLICAS.

Nº	DIMENSIONES / ítems	Pertinencia ¹		Relevancia ²		Claridad ³		Sugerencias
		Si	No	Si	No	Si	No	
DIMENSIÓN 1. Intervención del estado.								
1	El adecuado manejo de las finanzas públicas, es importante para la economía nacional.	✓		✓		✓		
2	El conocimiento de las finanzas públicas es importante para llevar a cabo una adecuada gestión	✓		✓		✓		
3	El MEF, viene desarrollando de manera eficiente el manejo de las finanzas públicas	✓		✓		✓		
4	El adecuado manejo de las finanzas públicas, contribuye al desarrollo de la economía peruana.	✓		✓		✓		
5	El manejo de las finanzas públicas, debe estar alineada a la política económica en nuestro país	✓		✓		✓		
DIMENSIÓN 2. Presupuesto.								
6	El manejo de los ingresos fiscales, debe ejecutarse en función a la dirección de las finanzas públicas	✓		✓		✓		
7	El óptimo desarrollo de las finanzas públicas en los años 2014 y 2016, fue importante para la economía peruana	✓		✓		✓		
8	Ha habido un incremento del Índice de Precios en los años 2014-2016	✓		✓		✓		
9	Ha habido un incremento sostenido de las Reservas Internacionales Netas en los años 2014-2016	✓		✓		✓		
10	La distribución del presupuesto público ha sido equitativo en todos los sectores de la economía en el periodo 2014-2016.	✓		✓		✓		
DIMENSION 3. Gasto público								
		Si	No	Si	No	Si	No	


11	El manejo de la distribución del gasto en las finanzas públicas, debe darse de manera práctica y normativa.	✓		✓		✓	
12	El comportamiento del gasto público en los años 2014 y 2016, fue positivo para la economía peruana	✓		✓		✓	
13	Los resultados del manejo de las finanzas públicas, durante los años 2014 al 2016 en nuestro país, han sido favorables	✓		✓		✓	
14	El gasto privado debería acelerarse y por lo tanto corresponde al sector público que se retraiga y vaya reconstruyendo sus fortalezas.	✓		✓		✓	
15	Ciertos sectores de la Economía se ven más beneficiadas que otras con La distribución del gasto público.	✓		✓		✓	

Observaciones: Hay suficiencia

Opinión de aplicabilidad: Aplicable Aplicable después de corregir No aplicable

Apellidos y nombres del juez validador. Dr/ Mg: Joaquín Vertiz Torres
 DNI: 16435982

Especialidad del validador: Metodólogo

.....de.....del 20.....


Firma del Experto Informante.

¹**Pertinencia:** El ítem corresponde al concepto teórico formulado.
²**Relevancia:** El ítem es apropiado para representar al componente o dimensión específica del constructo
³**Claridad:** Se entiende sin dificultad alguna el enunciado del ítem, es conciso, exacto y directo
Nota: Suficiencia, se dice suficiencia cuando los ítems planteados son suficientes para medir la dimensión



ESCUELA DE POSTGRADO

CERTIFICADO DE VALIDEZ DE CONTENIDO DEL INSTRUMENTO QUE MIDE EL DESARROLLO ECONÓMICO.

Nº	DIMENSIONES / ítems	Pertinencia ¹		Relevancia ²		Claridad ³		Sugerencias
		Si	No	Si	No	Si	No	
	Dimensión 1: Estabilidad macroeconómica							
1	Considera que la estabilidad macroeconómica es importante para el crecimiento y desarrollo económico del país y el punto de partida para los países que desarrollan industrias competitivas a nivel internacional	✓		✓		✓		
2	El nivel de inversiones en nuestro país, contribuye al desarrollo económico	✓		✓		✓		
3	Considera que ha habido una tendencia creciente y sostenida del PBI global en los años 2014-2016	✓		✓		✓		
4	En relación la brecha ahorro-inversión considera, que ha habido una tendencia creciente del ahorro y la inversión	✓		✓		✓		
5	Ha habido un importante aumento del Índice de Empleo en este periodo del 2014 al 2016.	✓		✓		✓		
	Dimensión 2: Investigación y desarrollo							
6	La implementación de la innovación tecnológica, incide en el desarrollo de la economía nacional.	✓		✓		✓		
7	La inversión en investigación y desarrollo ha sido considerable en los años 2014 al 2016	✓		✓		✓		
8	Sentar las bases de una buena educación en su población y una cultura de la innovación en sus empresas, podría convertirnos en los próximos años en un país desarrollado.	✓		✓		✓		
9	Es necesario promover que se haga investigación aplicada con mayor tecnología a fin de ayudar a varias industrias	✓		✓		✓		
10	La evolución de la producción científica en el Perú es positiva para el periodo 2014-2016.	✓		✓		✓		

Dimensión 3: Bienestar social		Si	No	Si	No	Si	No
11	El bienestar económico, es sinónimo de desarrollo económico.	✓		✓		✓	
12	Se nota una clara tendencia de la reducción del porcentaje de la población en situación de pobreza.	✓		✓		✓	
13	Se puede observar una disminución sostenida de la población en situación de pobreza extrema.	✓		✓		✓	
14	En términos generales observamos una tendencia creciente del ingreso promedio real per cápita entre el año 2014 y el año 2016.	✓		✓		✓	
15	El ingreso promedio real per cápita es igual en todos los ámbitos geográficos.	✓		✓		✓	

Observaciones: Hay suficiencia

Opinión de aplicabilidad: Aplicable Aplicable después de corregir No aplicable

Apellidos y nombres del juez validador. Dr/ Mg: Verónica Torres Jacinto J.
 DNI: 10735702

Especialidad del validador: Metodología

.....de.....del 20.....

- ¹**Pertinencia:** El ítem corresponde al concepto teórico formulado.
- ²**Relevancia:** El ítem es apropiado para representar al componente o dimensión específica del constructo
- ³**Claridad:** Se entiende sin dificultad alguna el enunciado del ítem, es conciso, exacto y directo

Nota: Suficiencia, se dice suficiencia cuando los ítems planteados son suficientes para medir la dimensión


 Firma del Experto Informante.

ANEXO F
ARTÍCULO CIENTÍFICO



ARTÍCULO CIENTÍFICO

**Las finanzas públicas y el desarrollo de la economía
peruana 2014-2016**

Br. Ángela Cecilia Elías Guardián

Escuela de Postgrado
Universidad César Vallejo Filial Lima

Resumen

La presente investigación titulada: "Las finanzas públicas y el desarrollo de la economía Peruana 2014-2016", tuvo como objetivo general determinar si las finanzas públicas se relaciona con el desarrollo en la economía peruana en el periodo del 2014 al 2016. El tipo de investigación según su finalidad fue básica, de nivel correlacional, de enfoque cuantitativo, de diseño no experimental transversal. La población estuvo formada por 80 personas entre funcionarios públicos y profesionales pertenecientes a la Dirección General de Asuntos Económicos internacional, competencia y productividad que realizan labores en el Ministerio de Economía y Finanzas, la muestra por 67 empleados públicos y el muestreo fue de tipo probabilístico. La técnica empleada para recolectar información fue la encuesta y el instrumento de recolección de datos fue el cuestionario, que fue debidamente validado a través de juicio de expertos y determinado su confiabilidad a través del estadístico Alfa de Cronbach.

Palabras Clave: Finanzas públicas, desarrollo.

Abstract

The present research entitled "Public finances and the development of the Peruvian economy 2014-2016" had as general objective to determine if the public finances is related to the development in the Peruvian economy in the period from 2014 to 2016. The type of Research according to its purpose was basic, correlational level, quantitative approach, non-experimental cross-sectional design. The population was made up of 80 people, including civil servants and professionals from the Directorate General of International Economic Affairs, competition and productivity who work in the Ministry of Economy and Finance, the sample by 67 public employees and the sampling was probabilistic. The technique used to collect information was the survey and the instrument of data collection was the questionnaire, which was duly validated through expert judgment and determined its reliability through the Cronbach Alpha statistic.

Key words: public finance, economic development.

Introducción

En la primera parte se sustenta el modelo teórico, el cual nos da las pautas para definir sus características de funcionalidad y perspectiva.

Asimismo se plantea el problema señalando las dificultades del tema de estudio en sus diferentes etapas de ejecución y desarrollo. Así también, se esboza el proceso metodológico, utilizado en el desarrollo de la Investigación, con fuertes esfuerzos en el trabajo de campo y cuyos resultados nos ha permitido evidenciar los propósitos de la Investigación.

Se da respuesta a los problemas planteados y se presentan los resultados, se analizan e interpretan de acuerdo a las variables de estudio y a los alcances de las respuestas y los datos conseguidos para estos fines, asimismo se presenta la contrastación de las hipótesis y una propuesta del estudio.

Se establecen las conclusiones y recomendación a los que llega la Investigación y finalmente se acompañan la bibliografía y los diversos anexos, que complementan la información capitular y como ilustración de todo el proceso del Trabajo seguido para llegar a la terminación del documento que presentamos.

Antecedentes del Problema

Antecedentes Internacionales

Enciso (2013), en su investigación titulada “Sobre el crecimiento y las finanzas públicas de México en 2014”, para obtener el grado de maestría por la Universidad autónoma de México, planteó como objetivo es realizar un análisis del crecimiento de la Economía mexicana en el año 2014, haciendo un enfoque hacia las Finanzas Públicas y su impacto en la Economía.

Alonso (2014), en su investigación titulada “desarrollo financiero y crecimiento económico: efecto de inversionistas institucionales”, para optar el grado de magister en Economía por la Universidad Católica de Chile, Planteó como

objetivo general establecer la relación entre desarrollo financiero y crecimiento económico.

Hernández (2015), en su investigación titulada “El papel del desarrollo financiero como fuente de crecimiento económico, para optar el grado de magister en Economía. Universidad autónoma de México, planteó como objetivo general que hay una estrecha relación entre crecimiento económico y el papel del sistema financiero y establecer que tanto influye el primero sobre el segundo a través de relaciones econométricas.

Antecedentes Nacionales

Ponce (2013), en su investigación titulada “Inversión Pública y Desarrollo Económico Regional” para optar el grado de magister en Economía. Universidad Católica del Perú. Planteó como objetivo principal determinar el establecimiento de la hipótesis formulada es que si bien existe un mayor gasto en inversión el cual favorece el crecimiento regional, la desigualdad persistió no se vio afectada.

Ramírez (2015), en su investigación titulada “El desarrollo financiero y su incidencia en el crecimiento económico del Perú, 2001 – 2013”, para optar grado de maestro por la Universidad Nacional de Trujillo, Perú, planteó como objetivo general brindar un análisis la incidencia del Desarrollo Financiero en el Crecimiento Económico del Perú

Revisión de la literatura

Las Finanzas Públicas y el Marco Macroeconómico 2014-2016

En el Marco Macroeconómico 2014-2016 (p.3-5) se señala que: En los últimos meses, aumentó la incertidumbre sobre el impacto del retiro del estímulo monetario en EE.UU. y los temores de una desaceleración mayor a la anticipada en China. No sólo la economía peruana sino toda la región y los mercados emergentes han sufrido una serie de shocks externos como menores términos de intercambio, ajuste a la baja en las perspectivas de crecimiento de socios comerciales, aumento de los costos de financiamiento, salida de capitales y depreciación de sus monedas.

Teorías relacionadas con Finanzas Públicas.

Autores como Mamani (2010) y Sainz (2003) hablan sobre la existencia de grandes enfoques acerca de las Finanzas Públicas, estos son:

Mamani, (2010) sostuvo en el Manual de Finanzas Públicas para los gobiernos regionales y locales, la definición del gasto, concepto que incluye todos los pagos que son no recuperables; lo que quiere decir, pagos que no generan ni saldan obligaciones financieras, y los recuperables, como la concesión de préstamos a otros gobiernos u otros niveles de gobierno menos sus recuperaciones

Sainz,(2003,pp. 18-19) sostuvo que para los gobiernos regionales y locales, el financiamiento se define como los medios que el Gobierno Regional y Local emplean para cubrir un déficit presupuestario o para asignar recursos financieros provenientes de un superávit presupuestario.

Problema

Problema general

¿Qué relación existe entre las finanzas públicas y el desarrollo de la economía peruana en el periodo 2014-2016?

Problemas específicos

PE1: ¿De qué manera se relaciona la intervención del estado con el desarrollo de la economía peruana?

PE2: ¿De qué manera se relaciona el presupuesto con el desarrollo de la economía peruana?

PE3: De qué manera se relaciona el gasto público con el desarrollo de la economía peruana

Objetivo

Objetivo General

Determinar si las finanzas públicas se relaciona con el desarrollo de la economía peruana en el periodo 2014-2016.

Objetivos Específicos

OE1: Determinar si la intervención del estado se relaciona con el desarrollo de la economía peruana.

OE2: Determinar si el presupuesto se relaciona con el desarrollo de la economía peruana.

OE3: Determinar si el gasto público se relaciona con el desarrollo de la economía peruana.

Método

El diseño empleado en el estudio correspondió al no experimental, de corte transversal o transeccional.

Los estudios no experimentales son aquellos “que se realizan sin la manipulación deliberada de variables y en los que solo se observan los fenómenos en su ambiente natural para analizarlos”. (Hernández, 2014, p.152)

En cuanto al alcance temporal, los estudios transversales son aquellas investigaciones que recopilan datos en un momento único”. (Hernández, 2014, p.154)

Resultados

Recolección de datos:

La estrategia o procedimiento que se empleó para aproximarme a las unidades de análisis, y proceder al recojo y la preparación de la información para su tratamiento posterior, fue el siguiente:

- Se organizó el trabajo de campo
- Se realizó el recojo de información de la muestra
- Se organizaron los datos recogidos
- Se realizó la tabulación de datos en Excel
- Se seleccionó el estadístico SPSS versión 22, de acuerdo a los siguientes criterios: (a) Objetivo de la investigación, (b) Diseño de la investigación, (c) Tipo de variable de investigación y (d) Escala de medición.

En forma general, los estadísticos empleados fueron de dos tipos:

(a) Estadísticos descriptivos (de tendencia central, dispersión, percentiles y cuartiles) y (b) Estadísticos inferenciales, para contrastar las hipótesis.

Se obtuvieron resultados verídicos.

Análisis de datos

El análisis de datos significa como van a ser tratados los datos recolectados en sus diferentes etapas. Para ello se emplea la estadística como una herramienta.

“Esta fase se presenta posterior a la aplicación del instrumento y finalizada la recolección de los datos. Se procederá a aplicar el análisis de los datos para dar respuesta a las interrogantes de la investigación” (Hevia, 2001, p. 46).

La contrastación de las hipótesis se llevó a cabo teniendo en cuenta los siguientes criterios: (a) Formulación de las hipótesis nula o de trabajo y las hipótesis alternas o de investigación, (b) Determinación del nivel de significancia, o error que el investigador está dispuesto a asumir, (c) Selección del estadístico de prueba, (d) Estimación del p-valor y (e) Toma de decisión, en función del resultado obtenido, para ver si rechaza la hipótesis nula.

Para elegir la estadística de prueba se debe tener en cuenta los siguientes aspectos: (a) Objetivo de la investigación, (b) Diseño de la investigación, (c) Variable de la investigación y (d) Escala de medición.

En este punto se determinó la mejor opción para el análisis de datos acorde con el tipo de investigación y tamaño de la muestra.

En esta investigación se llevó a cabo un análisis no paramétrico llamado Chi- cuadrada, ya que se analizó la relación entre dos variables.

Para el análisis de datos, posterior a contar con las respuestas de ambas pruebas, se realizó la tabulación de los datos por tablas en Excel, analizando las sumatorias totales tanto de las dimensiones y de las variables.

De otro lado, se utilizó el software estadístico SPSS versión 22, el cual nos permitió determinar e interpretar el análisis de los datos por medio de la estadística inferencial, para la prueba de hipótesis de dicha investigación se aplicó el Chi cuadrado en función del resultado obtenido para ver si rechaza la hipótesis nula, así mismo se utilizó el estadístico nivel de relación Rho de Spearman porque las variables son cualitativas.

Discusión

Implementar medidas tendientes a reducir el contrabando, la contabilidad fraudulenta o la falta de declaración de ingresos que son las principales causas del alto grado de evasión y elusión tributaria.

Aumentar la capacidad del gobierno para emprender una lucha a fondo contra la informalidad y ampliar la base de contribuyentes, legalizando y regularizando la situación de millones de personas naturales y jurídicas. Reducir la complejidad de los procedimientos con los que se realiza la administración de los impuestos es una medida que ayudaría a este fin.

Implementar una reforma tributaria con especial énfasis en impuestos directos y levantamiento de exoneraciones tributarias, pero con el firme compromiso dictado por una legislación que los recursos obtenidos sean destinados exclusivamente a mejorar el gasto público, el ordenamiento de las finanzas públicas y a medidas tendientes a aumentar la base tributaria y el combate de la evasión y elusión tributaria. Sería indispensable que estas acciones que tienden a mejorar el gasto público sean co-implementadas con las agencias de cooperación internacional, que darían credibilidad al proceso, junto a unos exhaustivos mecanismos de transparencia y rendiciones de cuentas frecuentes.

Referencias

- Hernández, J. (2015). *El papel del desarrollo financiero como fuente de crecimiento económico*. Universidad Católica de Colombia. Facultad de Ciencias Económicas y Administrativas.
- Ibarra, A. (2005). *Introducción a la Finanzas Públicas*. Argentina: Talleres Gráficos Yael
- Ruiz, J. (2000). *Finanzas Públicas y Crecimiento Económico, una visión panorámica*. Recuperado de: <https://goo.gl/51KOHW>