



UNIVERSIDAD CÉSAR VALLEJO

FACULTAD DE CIENCIAS EMPRESARIALES

ESCUELA PROFESIONAL DE CONTABILIDAD.

“El reconocimiento de Ingresos por Actividades Ordinarias y su relación con la rentabilidad de las Pymes industriales de los olivos, año 2016”

TESIS PARA OBTENER EL TITULO PROFESIONAL DE

Contador Público

AUTOR:

PONTE TAMAYO, Roberth

ASESOR:

Mg. CARMEN CHOQUEHUANCA, Edgard Eliseo

LÍNEA DE INVESTIGACIÓN:

Sistema y organización contable y gestión empresarial

LIMA – PERÚ

2017

PÁGINA DEL JURADO


ACTA DE APROBACIÓN DE LA TESIS

El Jurado encargado de evaluar la tesis presentada por don (ña)
ROBERTH PONTE TAYATO


cuyo título es:
" EL RECONOCIMIENTO DE INGRESOS POR ACTIVIDADES
ORDINARIAS Y SU RELACIÓN CON LA RENTABILIDAD
DE LAS PYMES INDUSTRIALES DE LOS OLIIVOS
AÑO 2016 "

Reunido en la fecha, escuchó la sustentación y la resolución de preguntas por el
estudiante, otorgándole el calificativo de: 15 (número) QUINCE
(letras).

Lugar y fecha.....
14/07/2017


.....
PRESIDENTE
Mr AMBROJO ESTEVES


.....
SECRETARIO
Donato Diaz Diaz


.....
VOCAL
May Mancos Guzman

DEDICATORIA

A Dios, por darnos salud, fortaleza y ser la luz que guía nuestro camino. A mis padres, hermanos, tíos y primos por su apoyo constante e incondicional en mi proceso de formación personal y profesional.

AGRADECIMIENTO

Para el desarrollo del presente trabajo de investigación hemos contado con el apoyo de personas capacitadas y experimentadas que, a través de sus consejos, puntos de vista y conocimientos hicieron posible la elaboración del mismo.

Mentores como el Dr. CPC Ricardo García y Edgard Choquehuanca, quienes nos brindaron su asesoría en el desarrollo de la tesis de manera profesional e incondicional, A la coordinadora y a los miembros del PAI, quienes nos apoyaron y nos ilustraron para un mejor desarrollo de la investigación.

DECLARATORIA DE AUTENTICIDAD

Yo, Ponte Tamayo Roberth, con DNI N° 71544977, a efecto de cumplir con las disposiciones vigentes consideradas en el Reglamento de Grados y Títulos de la Universidad Cesar Vallejo, Facultad de Ciencias Empresariales, Escuela Académica Profesional de Contabilidad, declaro bajo juramento que toda la documentación que acompaño es veraz y autentica.

Así mismo, declaro bajo juramento que todos los datos e información que se presenta en la presente tesis son auténticos y veraces.

En tal sentido asumo la responsabilidad que corresponda ante cualquier falsedad, ocultamiento u omisión tanto de los documentos como de información aportada por lo cual me someto a lo dispuesto en las normas académicas de la Universidad Cesar Vallejo

Lima, 01 de Julio de 2017

Ponte Tamayo Roberth

DNI: 71544977

PRESENTACIÓN

Señores miembros del jurado:

En cumplimiento de las disposiciones vigentes contenidas en el Reglamento de Grados y Títulos de la Universidad Cesar Vallejo, someto a su criterio y consideración la presente Tesis titulada: “El reconocimiento de Ingresos por Actividades Ordinarias y su relación con la rentabilidad de las Pymes industriales de los olivos, año 2016”

El presente trabajo de investigación ha sido realizado en base a información obtenida de manera teórica-práctica, así como de consultas bibliográficas y de conocimientos adquiridos durante los años de formación profesional.

El presente trabajo de investigación consta de siete capítulos y algunos anexos y está distribuido de la siguiente manera:

En el Capítulo I: Introducción de la Tesis

Capítulo II: Método

Capítulo III: Los Resultados finales de la Tesis

Capítulo IV: La Discusión,

Capítulo V: Las Conclusiones

Capítulo VI: Las Recomendaciones finales de acuerdo a los resultados obtenidos

Capítulo VII: Las Referencias Bibliográficas y por último se encuentran los anexos

El objetivo principal de la presente Tesis es Determinar el reconocimiento de ingresos según las Normas internacionales y su relación con rentabilidad de las Pymes Industriales de Los Olivos, año 2016.

Ponte Tamayo Roberth

RESUMEN

La presente investigación titulada: “El reconocimiento de Ingresos por Actividades Ordinarias y su relación con la rentabilidad de las Pymes industriales de los olivos, año 2016”, tiene como objetivo principal determinar la relación entre el buen manejo de las NIIF Pymes y la obtención de rentabilidad en las pymes industriales de los olivos ,2016.

La investigación tiene como diseño no experimental transversal, debido a que ninguna de las dos variables será manipuladas. Está conformada por una población de 40 personas que laboran en las Pymes de Los Olivos, la muestra está conformada por 36 personas responsables de las Pymes. El instrumento que ha sido tomada es la de encuesta, el cual ha sido validada por expertos de la Universidad Cesar Vallejo y por el Alfa de Conbach.

Finalmente, este estudio proporcionará una mayor información a las entidades, sobre lo importante que es aplicar la norma en estudio en el reconocimiento de ingresos y es por ello que nuestra principal recomendación fue aplicar correctamente las Normas Internacionales de Contabilidad conjuntamente con la adaptación del sistema de la empresa de tal manera que se logre obtener una mejor calidad de información económica y financiera.

Palabras clave: Normas internacionales de Contabilidad, Normas internacionales de Información Financiera, Decisiones Gerenciales, Reconocimiento y contabilización de sus Ingresos.

ABSTRACT

The present investigation titled “The recognition of Revenue from Ordinary Activities and its relation with the profitability of the industrial Pymes of Los Olivos, year 2016, is to determine the Relation between the good management of the IFRS Pymes and the achievement of profitability in the industries of the olive trees, 2016.

The research has as transverse non-experimental design, because neither variable will be manipulated. It is made up of a population of 40 people working in the SMEs of Los Olivos; the sample is made up of 36 people responsible for SMEs. The instrument that has been taken in the survey, which has been validated by the experts of the University Cesar Vallejo and by the Alpha of Conbach.

For the comparison of hypotheses the Chi square test has been used, which shows the relationship between both variables.

Finally, this study provides more information to the entities about the importance of applying the standard under study in the recognition of income and so our main recommendation was to correctly apply the International Accounting Standards together with the adaptation of the system of Company in order to obtain a better quality of financial and financial information.

Keywords: International Accounting Standards, International Financial Reporting Standard, Manager Decisions, Recognition and revenue

Indicé

PÁGINA DEL JURADO	i
DEDICATORIA	ii
AGRADECIMIENTO	iii
PRESENTACIÓN	v
RESUMEN.....	vi
ABSTRACT	vii
I. INTRODUCCION.....	1
1.1. Realidad problemática	1
1.2. Trabajos previos	2
1.2.1 Antecedentes de la V1: Reconocimiento de ingresos	2
1.2.2 Antecedentes de la variable 2: Rentabilidad	5
1.3. Teorías Relacionadas al tema.....	7
1.3.1 Marco Teórico	7
1.4. Formulación del problema.....	18
1.4.1. Problema General	18
1.4.2. Problemas específicos.....	18
1.5. Justificación del estudio.....	18
1.5.1. Conveniencia:.....	18
1.5.2. Relevancia Social:	19
1.5.3. Implicancias Practicas	19
1.5.4. Valor Teórico:.....	19
1.5.5. Viabilidad	20
1.6. Hipótesis	20
1.6.1. Hipótesis General	20
1.6.2. Hipótesis Especifico	20
1.7. Objetivos	21
1.7.1. Objetivo General.....	21
1.7.2. Objetivos Específicos.....	21
II. Método	23

2.1.	Diseño de investigación.....	23
2.2.	Variables. Operacionalizacion	24
2.2.1.	Variable Independiente:.....	24
2.2.2.	Variable dependiente: Rentabilidad.....	25
2.2.3.	Cuadro de Operacionalizacion de Variables	25
2.3.	Población y muestra.....	32
2.3.1.	Población:.....	32
2.3.2.	Muestra:	32
2.4.	Técnicas e instrumentos de recolección de datos, validez y Técnicas de recolección de datos	33
III.	Resultados.....	37
3.1.	Resultados del instrumento	37
3.2.	Tablas de frecuencia.....	41
3.3.	Prueba de hipótesis:	57
3.3.1.	Hipótesis General	57
3.3.2.	Hipótesis específicas.....	59
IV.	Discusión	68
V.	Conclusiones.....	72
VI.	Recomendaciones.....	75
III.	BIBLIOGRAFIA	77
	Anexo nº 1: Matriz de consistencia.....	81
	Anexo nº 2: Cuestionario.....	82

CAPÍTULO I:
INTRODUCCIÓN

I. INTRODUCCION

1.1. Realidad problemática

Las pequeñas y microempresas (Pyme) atesoran significativamente a la economía y la sociedad Peruana, para el proceso de crecimiento nacional. En efecto, constituyen más del 98% de todas las empresas existentes en el país, genera empleo aproximadamente al 75% de la Población Económicamente Activa (PEA) , a su vez genera riqueza en más de 45% del Producto Bruto Interno (PBI), Actualidad Empresarial (2017).

En Los Olivos, así como en el resto del País, existen un gran número de pequeñas y micro empresas, generando mucha competitividad entre sí, volviéndose más exigentes, al igual que el usuario que busca satisfacer todas sus necesidades a menor precio y con un servicio de calidad.

Para la SUNAT en su INFORME N.º 068-2014-SUNAT/5D0000, los ingresos de actividades ordinarias generadas por la venta de bienes deben ser reconocidos y consignados en los estados financieros cuando se cumplen las condiciones que señalan las NIIF sección 23 y NIC 18.

Es por eso que las NIIF y NIC´s son de mucha utilidad, ya que es una aplicación necesaria en nuestro país, según Resolución de CNC N° 045 – 2010 - EF/94, la misma que entro en Vigente a el 1 de enero de 2011, ya que permite reconocer adecuadamente sus ingresos, así mismo permite tomar decisiones adecuadas y oportunas con respecto a un beneficio positivo para las Pymes industriales.

Uno de los indicadores que se evalúan principalmente son las utilidades, los cuales están reflejados en sus Estados de Resultado y en los demás Estados Financieros, ya que las utilidades son un elemento fundamental para poder evaluar la rentabilidad de las operaciones, formular futuras predicciones y tomar decisiones; siendo un dato relevante en estos informes.

Para una adecuada preparación de los Estados de Resultados de las Pymes Industriales, es primordial realizar el correcto registro de sus ingresos, ya que por lo general las empresas en el nuestro país solo consideran Los Estados Financieros con propósitos de declaración de impuestos, no así para toma de decisiones, ni mucho menos para obtener información financiera fiable para los gerentes y entidades financieras, que permita su presentación razonable. De este modo se viene dejando de lado una importante herramienta que resume la naturaleza de las operaciones comerciales de la Pymes.

En los olivos las Pymes registran sus ingresos cuando reciben bienes monetarios; no obstante la NIC18 y para NIIF Pymes sección 23, señalan que el reconocimiento de ingresos se debe realizar cuando se transfiere al adquiriente los bienes, es decir cuando el bien es entregado o La entidad ha traspasado al cliente los riesgos y ventajas del bien.

Por lo tanto la vigente investigación es de suma importancia por su contribución teórica para una adecuada y correcta contabilización de ingresos, a efecto de obtener Estados Financieros confiables en el marco de las normas internacionales, con datos reales y sobre todo con alcance internacional.

1.2. Trabajos previos

1.2.1 Antecedentes de la V1: Reconocimiento de ingresos

Nacionales

- a) Vasquez (2015) Universidad Nacional de Trujillo, Tesis para optar el título de Contador Público “Significancia de la aplicación de la Norma Internacional de Contabilidad sobre el Reconocimiento de Ingresos por Actividades Ordinarias en los estados financieros del sector Automotriz del distrito de Trujillo”.

Su objetivo es demostrar la implicancia de la aplicación de los Ingresos por Actividades Ordinarias, según la Norma Internacional de Contabilidad 18,

influye en los Estados Financieros de las Empresas del Sector Automotriz del distrito de Trujillo.

Metodológicamente la investigación fue de tipo descriptivo, analítico, se utilizó el instrumento de cuestionario.

La autora llegó a la conclusión que, se ha demostrado la significancia de la correcta interpretación de los Ingresos por Actividades Ordinarias, permite que los Estados de resultados evidencien información acorde con a la realidad económica y financiera de las empresas.

- b) Vega (2015), Universidad Católica Sedes Sapient, Tesis para optar el título de Contador Público “Ingresos Ordinarios de la Empresa Constructora Abc S.A.C. Periodo 2014”.

Como objetivo determinar el tratamiento contable y tributario respecto a los ingresos ordinarios en la empresa ABC SAC según las NIC'S y la Ley del Impuesto ala Renta en el periodo 2014.

Metodológicamente la investigación fue de tipo descriptivo, analítico y cuantitativo, se utilizó el instrumento de cuestionario.

La autora llegó a la conclusión que, respecto al reconocimiento de los ingresos ordinarios en base a la Ley del Impuesto a la Renta, reconociendo los ingresos generados en un ejercicio de acuerdo a lo que dicta el principio del devengado, según señalado en el art. 57 de la LIR, donde señala que las rentas de la tercera categoría (rentas de empresas) se considerarán aquellas que se produjeron en el ejercicio comercial en que se devenguen y para efectos del pago a cuenta de este impuesto, a su vez la correcta interpretación de la norma trae consigo la obtención de resultados favorables para las empresas.

- c) Alvarez y Contreras (2015) Universidad Privada Antenor Orrego, en su investigación: La NIC 18 en las ventas diferidas de vehículos y su influencia en la utilidad de la empresa mannucci diesel s.a.c. 2015

El objetivo de su tesis inicio con la necesidad de demostrar que la aplicación de la NIC 18 en las ventas diferidas de vehículos influye en la utilidad de la empresa Mannucci Diesel S.A.C. en el año 2014.

Metodológicamente la investigación fue de tipo descriptivo, analítico, se utilizó el instrumento de cuestionario.

Como conclusión, indica que la venta de vehículos, inicia desde las gestiones documentales, la facturación, hasta la entrega del bien, en los cuales la empresa incurrirá en diversos gastos que forman parte del bien a entregar al cliente, no obstante al momento de facturar y entregar el bien se incluye todos los costos operativos incurridos para la venta de dicho bien y se reconocen como ingresos del periodo en que se facturo y entrego el bien.

Internacional

- d) Cabezas (2012) Universidad Icesi, en su tesis: “Análisis del impacto en la aplicación de la norma internacional de contabilidad Nic 18 Ingresos por Actividades Ordinarias, En entidades promotoras de salud Eps del régimen contributivo”. Cali – Colombia. Para que opte al título de Magister en Administración, arribo a la siguiente conclusión:

Que todos los ingresos al ser reconocidos por parte de la administración sobre los servicios de salud prestados como es el caso en EPS que no se llega ajustar a lo que está establecido en la NIC 18 [...] Además a partir de esta investigación realizada llego a la conclusión que para poder mejor e implementar las Normas Internacionales de Información Financiera de una forma adecuada la Superintendencia Nacional de Salud (como ente regulador) y las EPS estos deben de poder conformar un comité el cual sea técnico y que se analice minuciosamente para saber cuál sería el impacto de las NIIF con respecto al sector salud para que así estos puedan realizar todos los cambios que sean necesarios con respecto a la normatividad la cual se encuentra vigente que esta con un único fin que es poder cumplir con todo lo que ya está establecido en la Ley.

- e) Quezada (2012) Universidad Técnica Particular de Loja , en su tesis en su tesis: Aplicación de la NIC 18 ingreso de actividades ordinarias en la Empresa Eléctrica Regional del Sur S.A. agencia Loja – Ecuador, período enero – junio-2011

El objetivo de su tesis fue analizar acerca de la aplicación de la NIC 18 Ingresos de Actividades Ordinarias en la Empresa Eléctrica Regional del Sur S.A.

Como conclusión, Indica que Como conclusión, señala que es importante considerar que los ingresos no se registran al facturarse o al cobrarse, se considera cuando se realiza la transferencia de dominio o cuando se preste el servicio según corresponda a la actividad de la empresa.

1.2.2 Antecedentes de la variable 2: Rentabilidad

Nacional

- a) Flores (2014) Universidad San Martín de Porres, en su tesis “la gestión logística y su influencia en la rentabilidad de las empresas especialistas en implementación de campamentos para el sector minero en Lima metropolitana”.

El objetivo es determinar la influencia de la gestión logística en la rentabilidad de las empresas especialistas en implementación de campamentos para el sector minero en Lima Metropolitana

Metodológicamente la investigación Es una investigación descriptiva no experimental.

Como conclusión, señala que la rentabilidad genera una mejora en la obtención de resultados y un incremento en los índices de beneficios obtenidos que son favorables para las empresas, la misma que se vería reflejada positivamente cuando la gestión logística de muchas empresas englobe los procesos y operaciones necesarias para proveer al cliente el producto correcto, en la cantidad requerida y en condiciones adecuadas.

- b) Albuja y Huaman (2014) Universidad Autónoma del Perú, En su tesis: Estrategias de control de inventarios para optimizar la producción y rentabilidad de la empresa Agro Macathon S.A.C.

El objetivo de su tesis diseñar una Estrategia de control de Inventarios para optimizar la producción y rentabilidad de la empresa Agro Macathon SAC.

Metodológicamente la investigación Es una investigación no experimental.

Concluye que: Ya que no se cuenta con información precisa de sus suministros no se tienen información real de la rentabilidad que le genera esta actividad, tampoco se tiene determinado la producción real que generan las vacas ya que no hay un control específico para ello.

- c) Rios (2014) Universidad San Martín en su tesis: Gestión de procesos y rentabilidad en las empresas de courier en Lima metropolitana, 2012-2013 indica.

Su objetivo comprobar la influencia de la gestión de compras en la rentabilidad financiera en las empresas en Courier de Lima Metropolitana.

Metodológicamente la investigación Es una investigación básica descriptiva

Concluye que las empresas deben desarrollar una buena gestión de calidad, para lograr reducir los tiempos en realizar los servicios, de ese modo generar el incremento de la productividad y por ende la rentabilidad.

- d) Junbo (2013) Universidad Nacional de Loja, en su tesis , “Análisis de rentabilidad económica y financiera en la cooperativa de ahorro y crédito “27 de abril” de la ciudad de Loja, periodos 2010-2011.”

Concluye que las empresas deben realizar un análisis de rentabilidad económica y financiera lo que trae consigo tener noción del rendimiento de su solvencia y liquidez, favoreciendo saber con exactitud la situación actual de la entidad y por ende la toma de decisiones por parte de sus directivos.

- e) Dias (2013) en su tesis: Producción, comercialización y rentabilidad de la naranja (*Citrus aurantium*) y su relación con la economía del cantón la maná y su zona de influencia, año 2011

Su objetivo es desarrollar una investigación de la producción comercialización y rentabilidad de la naranja en el Cantón La Maná.

Concluye que para poder generarse rentabilidad a gran escala requiere de inversión lo que favorezca al incremento de la producción y por ende la obtención de rentabilidad.

1.3. Teorías Relacionadas al tema

1.3.1 Marco Teórico

1.3.1.1. Variable independiente: Reconocimiento de Ingresos por Actividades Ordinarias

1.3.1.1.1. Las NIC Y NIIF

Las Normas Internacionales de Información Financiera – NIIFs son instrumentos contables emitidas por el Consejo de Normas Internacionales de Contabilidad (IASB, por sus siglas en inglés) con la finalidad de uniformizar el registro de la contabilidad en el mundo, de ese modo sean globalmente aceptadas, interpretadas, comprensibles y fiables, Varon (2014).

La IASB emitio dos clases de NIIF, las NIIF completa o Plenas y las NIIF para las Pymes.

Las NIIF Plenas, son aplicados o van dirigidas a los usuarios entre los que se encuentran los grandes emisores de acciones y de títulos valores; esta normatividad está diseñada específicamente para entes económicos cuya complejidad de sus movimientos necesitan un control minuciosos que garantice la transparencia y control de sus operaciones comerciales, Ruiz (2014).

Las NIIF para las PYMES es una norma emitida para retribuir a las necesidades y capacidades de las pequeñas y medianas empresas (PYME), que se estima representan más del 95% de las empresas de todo el mundo, Ruiz (2014).

1.3.1.1.2. Principios de las NIIF

Respecto a los principios que se encuentran en el marco Conceptual para la elaboración de la Información Financiera; Sisalima (2013) consideró como más importantes los siguientes:

- a) Comparabilidad: La información debe ser interpretadas con mucha facilidad por los usuarios, respecto la información razonable de las actividades económicas de las entidades presentadas en los Estados Financieros, en el mundo de los negocios, la contabilidad es muy importante, y que tienen la intención y voluntad de analizar la información en forma razonable cuidadosa y diligente. (p. 28)
- b) Relevancia: Para ser útil y fiable, la información presentada es de mucha importancia para de la toma de decisiones por parte de los dueños y gerentes de las empresas (p. 28).
- c) Confiabilidad: Para ser útil, la información también tiene que ser fiable, sin errores considerables, sin desviación alguna o inconveniente de la información Financiera presentada. (p. 28)
- d) Comparabilidad: Los usuarios deberán interpretar y comparar los Estados Financieros de una empresa en todo momento, con la finalidad de verificar la situación de las empresas e identificar las tendencias financieras y de los resultados obtenidos. (p. 29)

1.3.1.1.3. Adopción en el Perú

Para Andrade (2014), “La norma se modificó en 1993 y está vigente internacionalmente. En nuestro país está oficializada y es obligatorio su aplicación para las empresas a partir de 1° de enero del 1998” (p. 222).

1.3.1.1.4. Oficialización y Vigencia

El ministerio de economía y finanzas, Mediante la Resolución del Consejo Normativo de Contabilidad N° 045-2010-EF/94, publicada el día 30 de noviembre del 2010, en la Resolución oficializa la aplicación de la Norma Internacional de Información Financiera para las Pequeñas y Medianas Entidades en el Perú, a partir del 1 de enero de 2011. (MEF, s.f. parr 1)

1.3.1.1.5. Reconocimiento de Ingresos de Actividades Ordinarias

Rivera (2012) conceptualiza qué; Los Ingreso de actividades ordinarias, es el ingreso bruto de beneficios económicos generados durante un período determinados, surgidos en el curso de las actividades ordinarias de una Organización. Este ingreso debe dar como resultado el incremento del patrimonio neto, así mismo no debe ser relacionado con incrementos o aumentos de capital producto de aportes de socios o accionistas (p.5)

1.3.1.5.1. Ingresos

Es el Ingreso bruto de beneficios que se genera en un periodo, surgidos por las actividades ordinarias de las empresas, siempre que tal entrada dé lugar a un aumento en el patrimonio neto que no esté relacionado con las aportaciones de los propietarios de ese patrimonio, (NIC 18 parr 1)

1.3.1.5.2. Pasivo diferido

Pasivo diferido comprende aquellas obligaciones que poseen las empresas, por efectivos recibidos como anticipo, para la venta de un bien o prestar algún tipo de servicio o realizar una venta en varios ejercicios en los cuales debe ser aplicados o distribuido. Andrés (2014) (parr. 10)

1.3.1.5.3. Solvencia Financiera

“Tener suficiente recursos para liquidar o cumplir en alguna forma con las obligaciones a su vencimiento” (Cooper, 2013, p.665).

1.3.1.5.4. Patrimonio

El autor menciona sobre patrimonio que es la diferencia entre el total del activo y pasivo de una entidad constituida por el capital pagado, el capital adicional, el capital del accionariado laboral a capitalizarse (Palomino, 2009, p.256).

1.3.1.1.6. Medición de Ingresos de actividades Ordinarias

Para la IACC Esta Sección se aplicará y contabilizara los ingresos de actividades ordinarias aquellos ingresos generados de las siguientes transacciones y sucesos:

- a) La venta de bienes (si los produce o no la entidad para su venta o los adquiere para su reventa).
- b) La prestación de servicios.
- c) Los contratos de construcción en los que la entidad es el contratista.
- d) El uso, por parte de terceros, de activos de la entidad que produzcan intereses, regalías o dividendos.

Una entidad incluirá en los ingresos de actividades ordinarias solamente las entradas brutas de beneficios económicos recibidos y por recibir por parte de la entidad, por su cuenta propia. [...] En una relación de agencia, una entidad incluirá en los ingresos de actividades ordinarias solo el importe de su comisión. Los importes recibidos por cuenta del principal no son ingresos de actividades ordinarias de la entidad. Consejo de Normas Internacionales de Contabilidad (2009) (p. 141)

La Norma Internacional de Contabilidad NIC 18, (parr.9) señala lo siguiente:

La medición de los ingresos de actividades ordinarias debe hacerse utilizando el valor razonable de la contrapartida, recibida o por recibir, derivada de los mismos.

Por lo general, el criterio usado para el reconocimiento de ingresos de actividades ordinarias en esta norma se aplicará por separado a cada transacción. Sin embargo, en determinadas circunstancias, es necesario aplicar tal criterio de reconocimiento, por separado, a los componentes identificables de una única transacción, con el fin de reflejar la sustancia de la operación. (NIC 18, párr. 13).

1.3.1.6.1 Venta de bienes

La NIC 18, (párr. 14) Establece:

Los ingresos de actividades ordinarias procedentes de la venta de bienes deben ser reconocidos y contabilizados en los estados financieros cuando se cumplen las siguientes condiciones:

- a) la entidad ha transferido al comprador los riesgos y ventajas, de tipo significativo, derivados de la propiedad de los bienes;
- b) la entidad no conserva para sí ninguna implicación en la gestión corriente de los bienes vendidos, en el grado usualmente asociado con la propiedad, ni retiene el control efectivo sobre los mismos;
- c) el importe de los ingresos de actividades ordinarias pueda medirse con fiabilidad;
- d) sea probable que la entidad reciba los beneficios económicos asociados con la transacción; y
- e) los costos incurridos, o por incurrir, en relación con la transacción pueden ser medidos con fiabilidad.

Para la NIIF Pymes sección 23; Los ingresos de actividades ordinarias se medirán al valor razonable de la contraprestación recibida o por recibir. (Sección 23, párrafo 3)

1.3.1.6.2 Prestación de Servicios

Cuando el resultado de una transacción involucra la prestación de servicios pueda ser medido o estimado con fiabilidad, una entidad reconocerá los ingresos de actividades ordinarias que se asocien con la transacción, por referencia al grado de terminación de la transacción al final del período que se informa (Sección 23, párrafo 14)

1.3.1.6.3 Contratos de Construcción

Una entidad reconocerá los ingresos de actividades ordinarias del contrato y los costos del contrato asociados con el contrato de construcción como ingresos de actividades ordinarias y gastos por referencia al grado de terminación de la actividad del contrato al final del periodo sobre el que se informa (a veces conocido como el método del porcentaje de terminación (Sección 23, párrafo 17)

1.3.1.6.4 Uso de activos

Una entidad reconocerá los ingresos de actividades ordinarias procedentes del uso por terceros de activos de la entidad que producen intereses, regalías y dividendos (Sección 23, párrafo 28).

1.3.1.1.7. Importancia de la adopción de Las NIIF

(Varón (2014) señala:

Las Normas Internacionales de Contabilidad – NICs son un conjunto de normas, leyes y principios que fueron expedidas por el comité de Normas Internacionales de Contabilidad (IASB) los cuales establecen la información que se deben presentar en los estados financieros y la forma de cómo se deben elaborar para la presentación de dichos en dichos estados financieros. (p.26)

Así como también, Gutiérrez y Rodríguez manifiestan que:

“La incorporación de las NIIF trae un cambio general en las empresas, osea el cambio no es sólo a nivel del área contable, sino también abarca un cambio a nivel de toda la organización, ya que ésta adecuación involucra a todas y cada uno de los integrantes de las empresas así como sus áreas y sobre todo favorece en el crecimiento de las organizaciones” (p. 123)

1.3.1.2. Variable dependiente: Rentabilidad

1.3.1.2.1. Definición

Alberca & Rodríguez (2012) definen como:

“la rentabilidad mide la eficiencia general de la gerencia, demostrada a través de las utilidades obtenidas de las ventas y por el manejo adecuado de los recursos, es decir la inversión, de la empresa” (p. 11).

Según Gitman, (como se cito en Rios , 2014, p.31), “la rentabilidad es una medida que relaciona los rendimientos de la empresa con las ventas, los activos o el capital de la institución. A su vez esta medida permite evaluar las ganancias de la empresa con respecto a un nivel dado de ventas, de activos o la inversión general. La importancia de esta medida radica en que para que una empresa crezca o se mantenga en el mercado es necesario generarse utilidades. Por lo tanto la rentabilidad está relacionada directamente con el riesgo, si una empresa quiere aumentar su rentabilidad debe aumentar el riesgo y al contrario si quiere disminuir el riesgo debe saber que su rentabilidad se verá afectada”.

1.3.1.2.2. Tipos de Rentabilidad

a) Rentabilidad Económica:

“La rentabilidad económica mide la tasa de devolución producida por un beneficio económico, respecto al capital total, incluyendo todas las cantidades prestadas y el patrimonio neto [..]” Rios (2014) (p. 32).

b) Rentabilidad Financiera:

“Relaciona el beneficio económico con los recursos necesarios para obtener las ganancias. Dentro de una empresa, muestra el retorno de las inversiones realizadas por los accionistas, que son los principales proveedores de capital que no tienen ingresos fijos” Rios (2014) (p. 33).

c) Rentabilidad sobre ventas:

“Este tipo de rentabilidad mide el margen sobre venta, o sea, la relación entre las utilidades netas y las ventas totales generadas en un periodo. La utilidad neta, significa la utilidad obtenida después del pago de intereses, etc” Rios (2014) (p. 33).

d) Rentabilidad Social:

“Beneficio que obtiene la sociedad de un proyecto de inversión local o de una empresa destinada a proyectos de bienestar social, destinando los recursos a los mejores usos productivos posibles, dichos beneficios se estiman utilizando precios sociales y los criterios aplicados por la evolución de proyectos” Rios (2014) (p. 34).

La rentabilidad es la capacidad de producir o generar un beneficio adicional sobre la inversión o esfuerzo realizado. El concepto de rentabilidad puede hacer referencia a:

- a) Rentabilidad económica, beneficio comparado con el total de recursos empleados para obtener esos beneficios.
- b) Rentabilidad financiera, beneficio comparado con los recursos propios invertidos para obtener esos beneficios.
- c) Rentabilidad social objetivo de las empresas públicas, aunque también perseguida por empresas privadas y ONGs.

Según Valladares (2010)

“la ganancia es el objetivo principal de toda Empresa, por ende, busca la combinación perfecta de factores de producción para reducir sus costos generales lo más que se pueda, a su vez generando demandas de los Bienes o servicios que produce para vender éstos al mayor precio y obtener mayores ganancias” (p. 38).

1.3.1.2.3. Productividad

Según una definición general, la productividad es la relación entre la producción generada por un sistema de producción avanzada o a gran escala o los servicios y los recursos utilizados para obtenerla. Es así que la productividad se define como el uso eficiente de recursos generales de la empresa, tales como: trabajo, capital, tierra, materiales, energía, información en la producción de diversos bienes y servicios. Prokopenko (2012) (P.3).

Según Se define como la relación entre la de bienes y servicios producidos y la cantidad de recursos utilizados.

En la fabricación, la productividad sirve para evaluar el rendimiento de los talleres, las máquinas los equipos de trabajo y los empleados.

Productividad en términos de empleados es sinónimo de rendimiento. En un enfoque sistemático decimos que algo o quienes son productivos cuando con una cantidad de recursos (insumos) en un período de tiempo dado obtiene el máximo de productos

1.3.1.2.4. Inversión

La inversión es la colocación de capital en las actividades comerciales de las empresas, con la finalidad de alcanzar un rendimiento económico. Con esto se busca obtener ganancias a corto o largo plazo. La inversión será beneficiosa siempre u cuando sea rentable en un tiempo determinado y sin riesgo alguno Quispe (2017) (p.62).

1.3.1.2.5. Toma de decisiones

Según Fremont, considera que la toma de decisiones es fundamental para el organismo y la conducta de la organización. La toma de decisiones suministra los medios para el control y permite la coherencia en los sistemas.

a. Decisiones Estratégicas:

Son aquellos que afectan a toda la empresa (o a una buena parte de la misma) durante un largo periodo de tiempo. Influyen por lo tanto en los objetivos generales de la empresa y en su modelo de negocio. Estas decisiones son tomadas por los máximos responsables de las compañías (presidentes, directores generales, comités de dirección, etcétera). Se tiene que decidir sobre metas y objetivos y convertirlos en planes específicos. Es el tipo de decisión más exigente y son las tareas más importantes de un gerente.

b. Decisiones Tácticas:

Afectan únicamente a parte de la empresa o a parte de sus procesos y generalmente se toman desde un solo departamento (o de unos pocos).

Tienen un impacto relevante medio plazo (1 ó 2 años como máximo) y son tomadas por cargos intermedios (jefes de departamento, gerentes, etcétera).

c. Decisiones Operativas:

Afectan a actividades específicas, con un alcance muy claro y su efecto es inmediato o muy limitado en el tiempo. Estas decisiones son responsabilidad de los niveles bajos de la jerarquía empresarial; las mismas circunstancias recurrentes llevan a seleccionar un curso de acción ya conocido.

1.3.1.2.6. Técnicos y administrativos

López y Grandio (2005) definen como: El capital humano constituye el recurso más importante, ya que el conjunto de conocimiento, habilidades y experiencia tanto de los empleados como administrativos son pieza clave para el funcionamiento y del éxito de las Empresas, (p.59)

1.3.1.2.7. Materiales

Son los principales recursos que se emplean para la producción de bienes, éstos se transforman en bienes terminados con la adición de mano de obra y costos indirectos de fabricación general. A su vez, puede ser definido como los materiales físicos que componen el producto. Coronel (2014) (p.29).

1.3.1.2.8. Capacitación y promoción

La capacitación es el punto fuerte para que haya un desarrollo exitoso, es muy importante recalcar que no es lo mismo la capacitación y el desarrollo de personal esto viene siendo como nuestro presente y futuro. El adiestramiento o capacitación es lograr la fuerza y los buenos resultados que una organización espera ya que estos lograr que el empleado pueda tener una solución rápida y efectiva a cualquier contrariedad que se le presente durante su ocupación en el área asignada o externa. López y Grandio (2005) (p.66).

1.4. Formulación del problema

1.4.1. Problema General

¿De qué manera el reconocimiento de Ingresos por Actividades Ordinarias se relacionan con la rentabilidad de las Pymes industriales de los olivos, año 2016?

1.4.2. Problemas específicos

a). Problemas Específicos

¿De qué manera el reconocimiento de ingresos por Actividades Ordinarias se relacionan con la obtención de resultados en las Pymes industriales de Los Olivos, año 2016?

b). Problemas Específicos

¿De qué manera el reconocimiento de ingresos por Actividades Ordinarias se relaciona con los costos Operativos de las Pymes industriales de Los Olivos, año 2016?

c). Problemas Específicos

¿De qué manera la rentabilidad se relaciona con la obtención de beneficios económicos de las Pymes industriales de Los Olivos, año 2016?

1.5. Justificación del estudio

1.5.1. Conveniencia:

La presente investigación tiene como finalidad de encontrar la relación de la aplicación de la NIC 18 y NIIF Pymes sec. 23 con la Rentabilidad en las Mypes Industriales del distrito de Los Olivos.

1.5.2. Relevancia Social:

Los resultados son relevantes para el sector empresarial y tiene efectos en el sector financiero, ya que contribuye a los empresarios a tener fácil acceso a las inversiones locales e internacionales, logrando así que las Pymes crezcan y su vez se crean puestos de trabajo para la gran demanda que existe en nuestro país.

1.5.3. Implicancias Practicas

Informar a los dueños de las Pypes Industriales del distrito, que este trabajo de investigación cuenta con información relevante y comprensible, que les permitirá tomar conciencia de lo importe que es el reconocer correctamente sus ingresos, las mismas que se reflejaran en sus estados financieros.

Esta investigación trae consigo muchos beneficios, como lo es la comprensión de la norma y nos brinda pasos para la correcta implementación, trayendo consigo beneficios a las Pymes, de ese modo podrán contar con informes más sólidos y relevantes para poder tomar decisiones, contribuyendo así poder lograr la competitividad deseada en el mercado. Nuestra objetivo es contribuir a cambiar la forma de cómo actualmente las Pymes ven a la contabilidad, e incentivar a determinar correctamente sus ingresos ordinarios y como emplearlos como base de desarrollo, crecimiento y obtención de rentabilidad.

1.5.4. Valor Teórico:

Este informe tiene como objetivo principal proporcionar a las Pymes del sector Industrial que se encuentren en actividad en el distrito y a su vez proporcionar a los estudiantes información relevante, que tendrá como consecuencia que se siga realizando una investigación acerca las Normas Internacionales de Información Financiera útil para la elaboración financiera razonable hoy por hoy.

1.5.5. Viabilidad

Las investigaciones referente a las NIIF pymes Sección 23 y NIC 18 es viable, debido a que es un tema relevante para las Pymes Industriales del Distrito de los Olivos y empresas en general, por ende el impacto que generara el proyecto de investigación será de mucha utilidad para la administración de empresas, y a terceros, traerá consigo impactos muy favorables ya que permite conocer a fondo la situación actual de las Pymes y los posibles cambios a realizar o decisiones a tomar para la mejora en todos los procesos, existe mucha información, así como también otras investigaciones que facilita contar con la información y datos aplicados a este estudio de tesis.

1.6. Hipótesis

1.6.1. Hipótesis General

El reconocimiento de ingresos por Actividades Ordinarias se relacionan con la rentabilidad de las Pymes industriales de los olivos, año 2016

1.6.2. Hipótesis Especifico

a). Hipótesis Especifico

El reconocimiento de ingresos por Actividades Ordinarias se relacionan con la obtención de resultados en las Pymes industriales de Los Olivos, año 2016

b). Hipótesis Especifico

El reconocimiento de ingresos por Actividades Ordinarias se relaciona con los costos operativos de las Pymes industriales de Los Olivos, año 2016.

c). Hipótesis Especifico

La rentabilidad se relaciona con la obtención de beneficios económicos de las Pymes industriales de Los Olivos, año 2016

1.7. Objetivos

1.7.1. Objetivo General

Determinar el reconocimiento de ingresos por Actividades Ordinarias se relacionan con la rentabilidad de las Pymes industriales de los olivos, año 2016

1.7.2. Objetivos Específicos

a). Objetivos Específicos

Determinar el reconocimiento de ingresos por Actividades Ordinarias se relacionan con la obtención de resultados en las Pymes industriales de Los Olivos, año 2016

b). Objetivos Específicos

Determinar el reconocimiento de ingresos por actividades ordinarias se relaciona con los costos operativos de las Pymes industriales de Los Olivos, año 2016.

c). Objetivos Específicos

Determinar que la rentabilidad se relaciona con la obtención de beneficios económicos de las Pymes industriales de Los Olivos, año 2016.

CAPÍTULO II:

MÉTODO

II. Método

2.1. Diseño de investigación

Es una investigación es básica no experimental de diseño Transversal o transeccional correlacional – Causal.

Valderrama (2013), declara:

La investigación básica busca poner a prueba una teoría con escasa o ninguna intención de aplicar sus resultados a problemas prácticos. Esto significa que no está diseñada para resolver problemas prácticos. El científico se preocupa por el desarrollo del conocimiento científico y no se le exige que explique las implicaciones prácticas de su estudio” (p. 38).

Hernández (2010) describe así la investigación no experimental:

Es la que se realiza sin manipular deliberadamente las variables. Es decir, se trata de una investigación donde no hacemos variar intencionalmente las variables independientes. Lo que hacemos en la investigación no experimental es observar fenómenos tal y como se dan en su contexto natural, para después describirlos y analizarlos (p. 149).

El diseño de la investigación es transversal.

Hernández (2010) señala lo siguiente:

“Los diseños de la investigación transversal recolectan datos en un solo momento, en un tiempo único. Su propósito es describir variables y analizar su incidencia e interrelación en un momento dado y en forma simultanea” (p. 151).

El nivel de la investigación es descriptiva correlacional.

Hernández (2010) revela:

Los estudios descriptivos únicamente pretenden medir o recoger información de manera independiente o conjunta, sobre los conceptos o variables a las que se refieren (p. 80).

Hernández (2010) afirma:

Los estudios correlacionales tienen como finalidad conocer la relación o grado de asociación que existe entre dos o más conceptos, categorías o variables, en un contexto particular (p. 81).

2.2. Variables. Operacionalización

2.2.1. Variable Independiente:

El reconocimiento de Ingresos por Actividades Ordinarias

Rivera (2012), considera que:

Los Ingresos de actividades ordinarias, es el ingreso bruto de beneficios económicos generados durante un período determinado, surgidos en el curso de las actividades ordinarias de una Organización. Este ingreso debe dar como resultado el incremento del patrimonio neto, así mismo no debe ser relacionado con incrementos o aumentos de capital producto de aportes de socios o accionistas (p.5).

Indicadores

- A. Ingresos
- B. Pasivos
- C. Solvencia económica
- D. Patrimonio Neto
- E. Ventas de bienes
- F. Servicios
- G. Contratos de construcción
- H. Uso de activos

2.2.2. Variable dependiente: Rentabilidad

Según Alberca & Rodriguez (2012) la rentabilidad es:

“[...] la rentabilidad hace referencia al beneficio, lucro, utilidad o ganancia que se ha obtenido de un recurso o dinero invertido [...]” (p. 11).

Indicadores

- A. Activo
- B. Productividad
- C. Inversión
- D. Toma de decisiones
- E. Técnicos y administrativos
- F. Obligaciones y seguros
- G. Materiales
- H. Capacitación y promoción

2.2.3. Cuadro de Operacionalización de Variables

HIPOTESIS GENERAL	VARIABLES	DEFINICION CONCEPTUAL	DEFINICION OPERACIONAL	DIMENSIONES	INDICADORES	ESCALA
El reconocimiento de Ingresos por Actividades Ordinarias se relacionan favorablemente con la rentabilidad de las Pymes industriales de Los Olivos, año 2016	El reconocimiento de Ingresos por Actividades Ordinarias	Los Ingreso de actividades ordinarias, es el ingreso bruto de beneficios económicos generados durante un período determinados, surgidos en el curso de las actividades ordinarias de una Organización. Este ingreso debe dar como resultado el incremento del patrimonio neto, así mismo no debe ser relacionado con incrementos o aumentos de capital producto de aportes de socios o accionistas Rivera (2012), (p.5)	El reconocimiento de ingresos permite determinar cuándo deben ser reconocidos, estableciendo el correcto tratamiento de los ingresos ordinarios que surgen de ciertos tipos de transacciones y eventos	Beneficios económicos	Ingresos Pasivo Diferido Solvencia económica Patrimonio Neto	
				Actividades ordinarias	Ventas de bienes Servicios Contratos de construcción Uso de activos	
	Rentabilidad	La rentabilidad económica y financiera es de vital importancia porque permite medir la capacidad de generación de utilidad por parte de la empresa, tiene por objetivo evaluar los resultados económicos de la actividad empresarial, expresando el rendimiento de la empresa en relación con sus ventas, activos o capital, Sánchez. (1994)(p.161)	La rentabilidad es la índice que mide la relación entre la utilidad o la ganancia obtenida y la inversión o los recursos que se utilizaron para obtenerla	Generación de utilidad	Activo Productividad Inversión Toma de decisiones	
				Costos Operativos	Técnicos y administrativos Obligaciones y seguros Materiales Capacitación y promoción	

2.3. Población y muestra

2.3.1. Población:

La población de este estudio está constituida por 40 trabajadores de las Pymes Industriales del distrito de Los Olivos, durante el año 2016. En tal sentido la población es de carácter finita, porque se puede contar a todos los elementos que participarán en dicho estudio.

2.3.2. Muestra:

La muestra de este estudio siendo la técnica de muestreo probabilístico, porque es sometida a criterio del investigador seleccionar a las empresas objeto de estudio, por ser representativa de las empresas que pertenecen a este sector.

$$n = \frac{(p.q) Z^2 \cdot N}{E^2 (N-1) + (p.q) Z^2}$$

$$n = \frac{(1.96^2) (0.5) (0.5) (40)}{(40-1) (0.05^2) + (1.96^2) (0.5) (0.5)}$$

$$n = 36$$

Dónde:

n: es el tamaño de la muestra

N: es el tamaño de la población.

Z: es el valor de la distribución normal estandarizado correspondiente al nivel de confianza (1.96).

E: es el máximo error permisible (5% = 0.05)

P: es la proporción de la población que tiene la característica que nos interesa medir. (50% = 0.50)

Q: es la proporción de la población que no tiene la característica que nos interesa medir. (50% = 0.50).

2.4. Técnicas e instrumentos de recolección de datos, validez y Técnicas de recolección de datos

Las técnicas y procedimientos empleados en esta investigación serán: El análisis documental: Que se aplicará para la recolección de la información básicamente para el marco teórico a través de diversos tipos de fichas.

a) La Técnica de la encuesta

Se toma en cuenta la utilización de encuesta para poder determinar cómo el reconocimiento de ingresos por Actividades Ordinarias influyen directamente en las Empresas Industriales de Los Olivos, Año 2016.

b) El Análisis estadístico

Luego de la recolección de datos a través de la técnica de la encuesta se realizará los procedimientos de análisis mediante el uso de estadística.

Validación y confiabilidad del instrumento

a). Validez

Según Hernández y otros (2003) la validez se refiere al grado en que el instrumento mide la variable realmente (p.118).

Además, Ramírez, expresa que el juicio de experto constituye una técnica que:

Ayuda a validar el instrumento; ya que éste es sometido a juicio de especialistas en metodología de la investigación, psicólogos, médicos, psiquiatras y otros profesionales que amerite su atención. Estos brindan su opinión referente al contenido y forma del instrumento, así como observaciones y sugerencias para mejorarlo. (2007, p.29)

En el presente estudio el instrumento ha sido validado por 3 expertos, con grado de Magister.

Expertos	Aplicable
Mg. Donato Díaz Díaz	Aplicable
Mg. Ena Cuba	Aplicable
Mg. Dante Gonzales Matos	Aplicable

Como se aprecia los jueces en mayoría dictaminaron que el instrumento si cumple con las consideración para su aplicabilidad dado que contienen alta coherencia, pertinencia y claridad para la muestra de estudio. También se tuvo en cuenta las observaciones encontradas en la prueba piloto; quedando aptos los instrumentos para ser aplicados en la muestra seleccionada.

b). Confiabilidad

Según Hernández *et al* (2010), la confiabilidad se refiere: "al grado en la aplicación del instrumento, repetida al mismo sujeto u objeto produce iguales resultados". (p. 242)

Para brindar confiabilidad al instrumento de medición y que su aplicación repetida al mismo sujeto u objeto, produzca iguales resultados, se somete a la técnica de Alpha de Cronbach, cuya fórmula de cálculo es la siguiente:

$$\alpha = 0.80 \text{ donde } \alpha = \left(\frac{K}{K-1} \right) \left(1 - \frac{\sum S_i^2}{S_t^2} \right)$$

S_t^2 : Varianza de los puntajes totales.

S_i^2 : Varianza del ítem

K: Número de ítems.

C). Método de análisis de datos

Para el procedimiento y análisis de datos, se aplicará: a. Tabulación y distribución de frecuencias

- b. Medidas de tendencia central y de dispersión
- c. Porcentajes y tareas.

Para la presentación de resultados se aplicará: a. Tablas de frecuencias

- b. Gráficos de barras

Los datos que se obtuvieron con la aplicación del instrumento, a los informantes antes mencionados se incorporan a un programa computarizado llamado SPSS; el cual nos arrojará la frecuencia y los porcentajes que se obtuvieron por cada pregunta realizada.

Los datos obtenidos mediante la aplicación de las técnicas e instrumentos antes indicados, recurriendo a los informantes o fuentes también ya indicados.

Con respecto a las informaciones presentadas como gráficos y cuadros, se formularán apreciaciones objetivas.

Las apreciaciones y conclusiones resultantes del análisis fundamentarán cada parte de la propuesta de solución al problema que dio inicio a la presente investigación, que serán presentadas en forma de recomendaciones.

CAPÍTULO III:

RESULTADOS

III. Resultados

3.1. Resultados del instrumento

a). Análisis de confiabilidad del instrumento para: Ingreso por Actividades Ordinarias

Para la validez del instrumento se utilizó el alpha de cronbach, que se encarga de determinar la media ponderada de las correlaciones entre las variables (o ítems) que forman parte de la encuesta.

Formula:

$$\alpha = \left[\frac{k}{k-1} \right] \left[1 - \frac{\sum_{i=1}^k S_i^2}{S_t^2} \right],$$

Donde:

S_i^2 Es la varianza del ítem i, S_t^2 es la varianza de la suma de todos los ítems y k es el número de preguntas o ítems.

El instrumento está compuesto por 8 ítems, siendo el tamaño de muestra piloto 36 encuestados. El nivel de confiabilidad de la investigación es 95%. Para determinar el nivel de confiabilidad con el alpha de cron Bach se utilizó el software estadístico SPSS versión 24.

Resultados:

Resumen de procesamiento de casos

		N	%
Casos	Válido	36	100,0
	Excluido ^a	0	,0
	Total	36	100,0

a. La eliminación por lista se basa en todas las variables del procedimiento.

Estadísticas de fiabilidad

Alfa de Cron Bach	Alfa de Cron Bach basada en elementos estandarizados	N de elementos
,816	,830	8

Discusión:

El valor del alpha de cronbach cuanto más se aproxime a su valor máximo, 1, mayor es la fiabilidad de la escala. Además, en determinados contextos y por tácito convenio, se considera que valores del alfa superiores a 0,7 (dependiendo de la fuente) son suficientes para garantizar la fiabilidad de la escala. Teniendo así que el valor de alpha de cronbach para nuestro instrumento es 0.816, por lo que concluimos que nuestro instrumento es altamente confiable.

VALIDEZ ÍTEM POR ÍTEM

Estadísticas de elemento

	Media	Desviación estándar	N
¿Sabe Ud. Que el correcto reconocimiento de ingresos por actividades ordinarias se ven reflejados positivamente en los estados de resultados?	1,94	,232	36
¿considera que los ingresos brutos de su empresa le generan beneficios económicos?	1,92	,280	36
¿Sabe usted que los beneficios económicos obtenidos generan a su empresa tener solvencia económica?	1,92	,280	36
¿Sabía usted que las actividades ordinarias incrementan su patrimonio neto?	1,92	,280	36
¿Sabe usted que las actividades ordinarias favorecen a la obtención de resultados?	1,97	,167	36
¿Sabe usted que la venta de bienes son una actividad Ordinaria?	1,94	,232	36
¿Sabe usted que la prestación de servicios son ingresos ordinarios?	1,81	,525	36
¿Sabía usted que el uso de activos generan ingresos para su empresa?	1,97	,167	36

b). Análisis de confiabilidad del instrumento para: Rentabilidad

El instrumento está compuesto por 8 ítems, siendo el tamaño de muestra piloto 36 encuestados. El nivel de confiabilidad de la investigación es 95%. Para determinar el nivel de confiabilidad con el alpha de cronbach se utilizó el software estadístico SPSS versión 24.

Resultados:

Resumen de procesamiento de casos

		N	%
Casos	Válido	36	100,0
	Excluido ^a	0	,0
	Total	36	100,0

a. La eliminación por lista se basa en todas las variables del procedimiento.

Estadísticas de fiabilidad

Alfa de Cronbach	Alfa de Cronbach basada en elementos estandarizados	N de elementos
,875	,917	8

Discusión:

El valor del alpha de cronbach cuanto más se aproxime a su valor máximo, 1, mayor es la fiabilidad de la escala. Además, en determinados contextos y por tácito convenio, se considera que valores del alfa superiores a 0,7 (dependiendo de la fuente) son suficientes para garantizar la fiabilidad de la escala. Teniendo así que el valor de alpha de cronbach para nuestro instrumento es 0.875, por lo que concluimos que nuestro instrumento es altamente confiable.

Estadísticas de elemento

	Media	Desviación estándar	N
¿Sabía que las actividades ordinarias se relacionan con los costos operativos?	1,89	,319	36
¿Usted considera que el incremento de su producción le generaría mayor rentabilidad?	1,94	,232	36
¿Sabe usted que a mayor inversión se generan mayor rentabilidad?	1,94	,232	36
¿Considera usted que una buena toma de decisiones mejora la generación de utilidad?	1,94	,232	36
¿Considera usted que la generación de utilidades mejora el índice de los beneficios económicos?	1,94	,232	36
¿Considera usted que su personal cumple un rol importante en la obtención de rentabilidad?	1,69	,525	36
¿Considera usted que los costos operativos en cuanto a materiales son recuperables?	1,92	,280	36
¿Sabe Ud. Que las capacitaciones al personal y promociones que ofrezcas te generaran rentabilidad?	1,94	,232	36

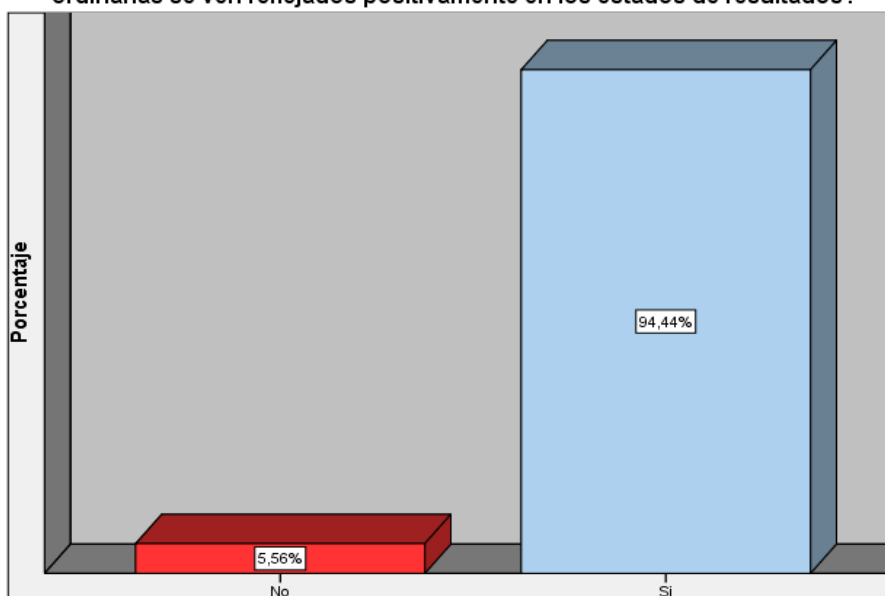
3.2. Tablas de frecuencia

Tabla N°01:

¿Sabe Ud. Que el correcto reconocimiento de ingresos por actividades ordinarias se ven reflejados positivamente en los estados de resultados?

		Frecuencia	Porcentaje	Porcentaje válido	Porcentaje acumulado
Válido	No	2	5,6	5,6	5,6
	Si	34	94,4	94,4	100,0
	Total	36	100,0	100,0	

¿Sabe Ud. Que el correcto reconocimiento de ingresos por actividades ordinarias se ven reflejados positivamente en los estados de resultados?



Interpretación:

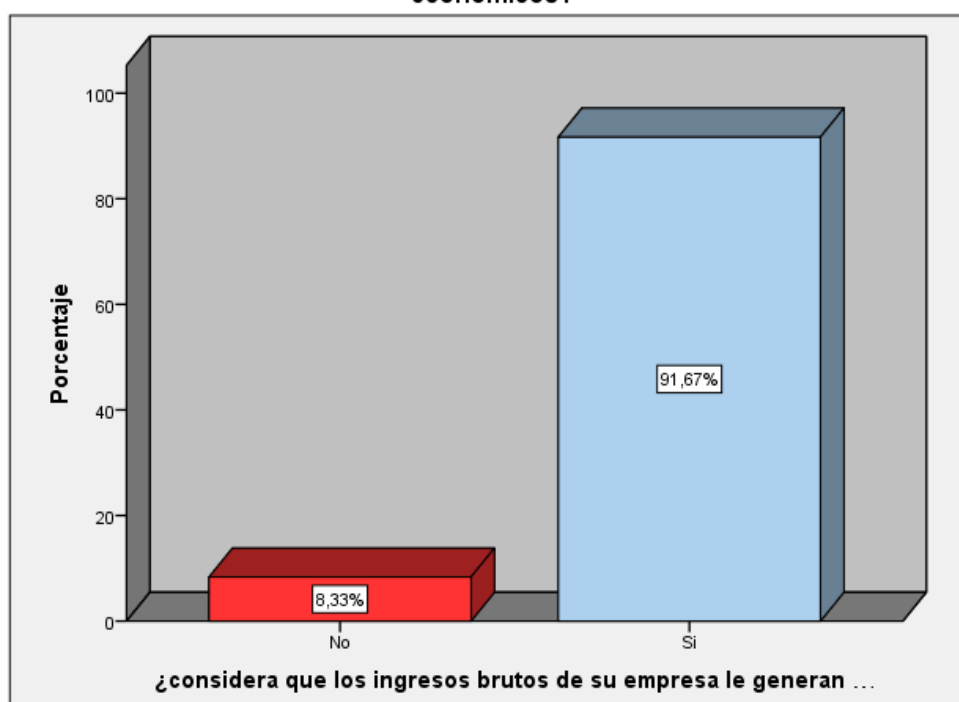
De la encuesta realizada en gran porcentaje de los encuestados, refirieron que si consideran que la obtención de rentabilidad se ve reflejada positivamente en los Estados de Resultados con el correcto reconocimiento de ingresos por Actividades Ordinarias, de ese modo afirmamos lo dicho por Vásquez (2015) quien señala que la correcta interpretación de los Ingresos por Actividades Ordinarias, permite que los Estados Financieros evidencien información acorde con a la realidad económica y financiera de las empresas, mientras que un porcentaje mínimo señalaron que refirieron que no tiene relación alguna.

Tabla N°02:

¿Considera que los ingresos brutos de su empresa le generan beneficios económicos?

	Frecuencia	Porcentaje	Porcentaje válido	Porcentaje acumulado
Válido No	3	8,3	8,3	8,3
Si	33	91,7	91,7	100,0
Total	36	100,0	100,0	

¿Considera que los ingresos brutos de su empresa le generan beneficios económicos?



Interpretación:


De la encuesta efectuada un mayor porcentaje del personal del área contable de las empresas industriales del distrito de Los Olivos, sostuvo si consideran que los ingresos brutos de su empresa general beneficios económicos, mientras que un porcentaje mínimo refirieron que no habría variedad alguna.

Tabla N°03:

¿Sabe usted que los beneficios económicos obtenidos generan a su empresa tener solvencia económica?

	Frecuencia	Porcentaje	Porcentaje válido	Porcentaje acumulado
Válido No	3	8,3	8,3	8,3
Si	33	91,7	91,7	100,0
Total	36	100,0	100,0	

¿Sabe usted que los beneficios económicos obtenidos generan a su empresa tener solvencia económica?



Interpretación:

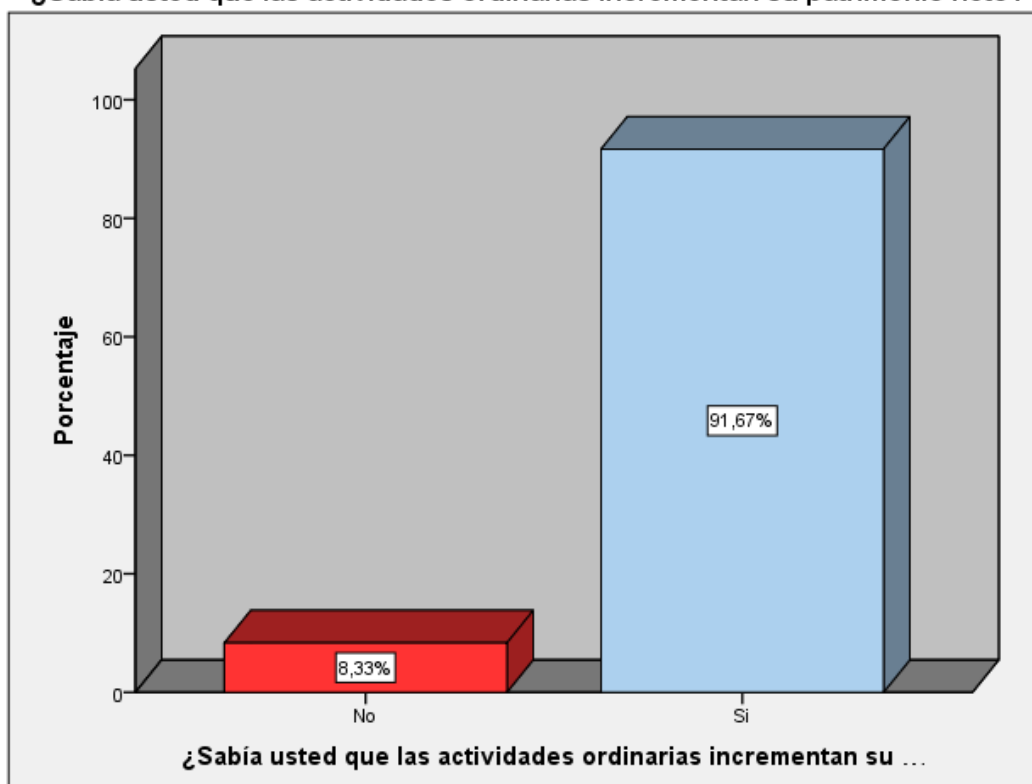
De la encuesta aplicada al personal del área contable de las empresas industriales del distrito de Los Olivos, se obtuvo que el 91.67% refirieron que si consideran a que la obtención de beneficios económicos permite a las empresas tener solvencia económica para cubrir sus obligaciones financieras con sus proveedores y entidades Financieras, mientras que el 8.33% refirieron que no.

Tabla N°04:

¿Sabía usted que las actividades ordinarias incrementan su patrimonio neto?

	Frecuencia	Porcentaje	Porcentaje válido	Porcentaje acumulado
Válido No	3	8,3	8,3	8,3
Si	33	91,7	91,7	100,0
Total	36	100,0	100,0	

¿Sabía usted que las actividades ordinarias incrementan su patrimonio neto?



Interpretación:

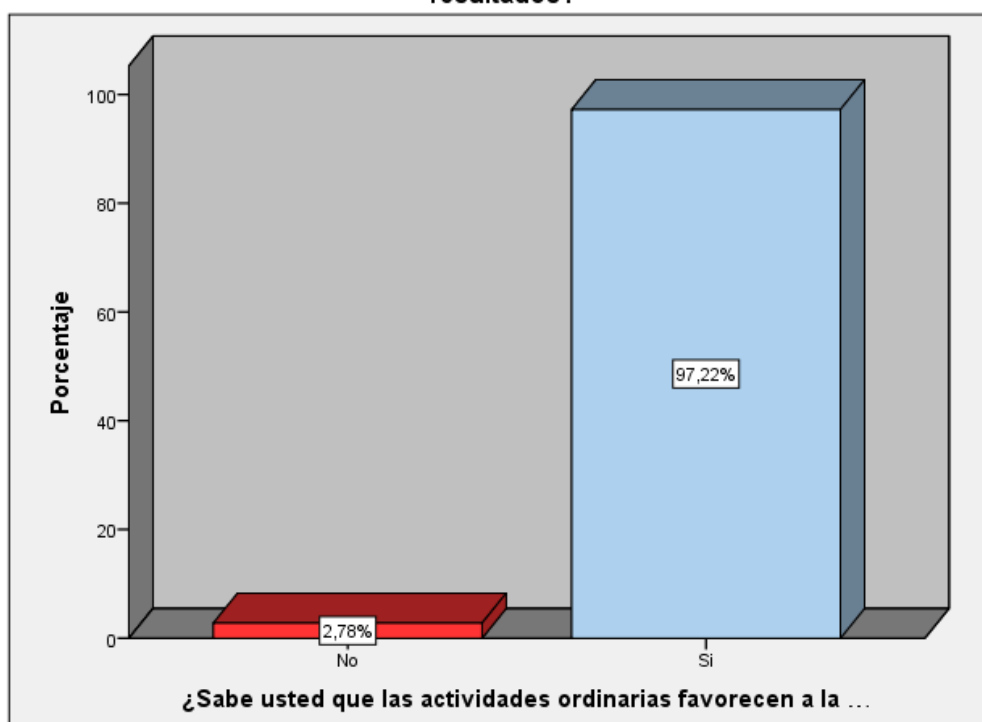
De la encuesta aplicada al personal del área contable de las empresas industriales del distrito de Los Olivos, se obtuvo que el 91.67% refirieron que si consideran que las Actividades Ordinarias permiten incrementar su patrimonio neto confiable, ya que son ingresos permitidos y regulados por la SUNAT, mientras que el 8.33% refirieron que no.

Tabla N°05:

¿Sabe usted que las actividades ordinarias favorecen a la obtención de resultados?

	Frecuencia	Porcentaje	Porcentaje válido	Porcentaje acumulado
Válido No	1	2,8	2,8	2,8
Si	35	97,2	97,2	100,0
Total	36	100,0	100,0	

¿Sabe usted que las actividades ordinarias favorecen a la obtención de resultados?



Interpretación:

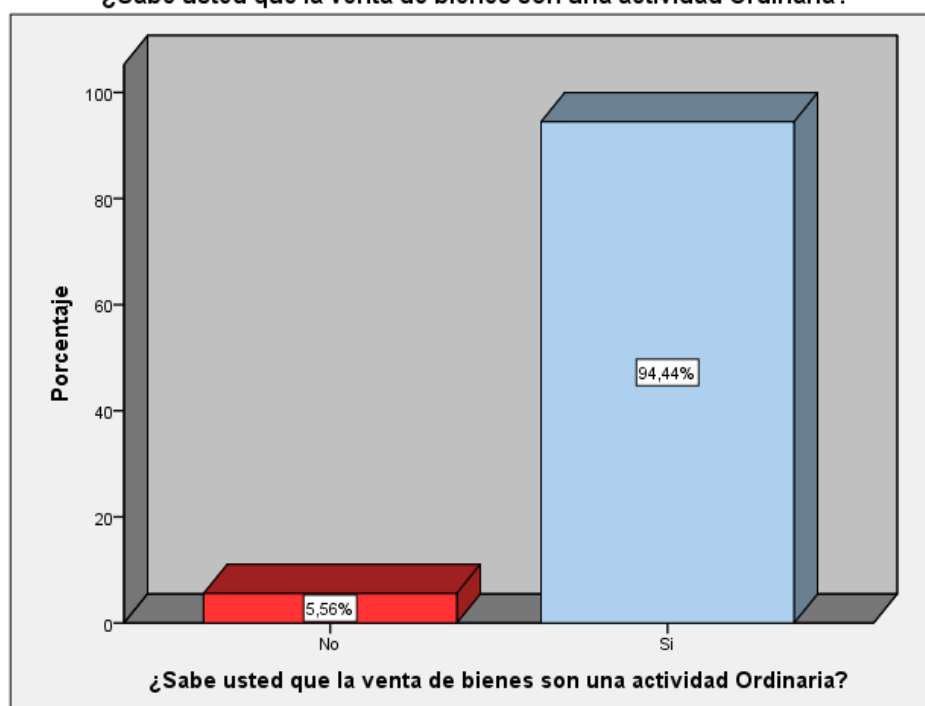
De la encuesta efectuada un gran porcentaje de las personas refirieron que efectivamente las Actividades Ordinarias favorecen a la obtención de resultados que permita a las empresas seguir creciendo y expandiéndose en el mercado, de ese modo afirmamos lo señalado por Vega (2015) quien afirma que la correcta interpretación de la norma trae consigo la obtención de resultados favorables para las empresas, mientras que un mínimo de los encuestados refirieron que no.

Tabla N°06:

¿Sabe usted que la venta de bienes son una Actividad Ordinaria?

	Frecuencia	Porcentaje	Porcentaje válido	Porcentaje acumulado
Válido No	2	5,6	5,6	5,6
Si	34	94,4	94,4	100,0
Total	36	100,0	100,0	

¿Sabe usted que la venta de bienes son una actividad Ordinaria?



Interpretación:


De la encuesta aplicada al personal del área contable de las empresas industriales del distrito de Los Olivos, se obtuvo que el 94.4% refirieron que si sabían que la venta de bienes son una Actividad Ordinaria, mientras que el 5.6% refirieron que no.

Tabla N°07:

¿Sabe usted que la prestación de servicios son ingresos ordinarios?

		Frecuencia	Porcentaje	Porcentaje válido	Porcentaje acumulado
Válido	No	9	25,0	25,0	25,0
	Si	25	69,4	69,4	94,4
	No sabe	2	5,6	5,6	100,0
	Total	36	100,0	100,0	

¿Sabe usted que la prestación de servicios son ingresos ordinarios?



Interpretación:

De la encuesta aplicada al personal del área contable de las empresas industriales del distrito de Los Olivos, se obtuvo que el 69.44% refirieron que si sabían que la prestación de servicios son una Actividad Ordinaria, así como también el 5.56% menciona que no sabía, mientras que el 5.6% refirieron que no.

Tabla N°08:

¿Sabía usted que el uso de activos generan ingresos para su empresa?

		Frecuencia	Porcentaje	Porcentaje válido	Porcentaje acumulado
Válido	No	1	2,8	2,8	2,8
	Si	35	97,2	97,2	100,0
	Total	36	100,0	100,0	

¿Sabía usted que el uso de activos generan ingresos para su empresa?



Interpretación:

De la encuesta aplicada al personal del área contable de las empresas industriales del distrito de Los Olivos, se obtuvo que el 97.22% refirieron que si consideran que sus activos de su organización también podrían generarle ingresos adicionales, mientras que el 2.78% refirieron que no.

Tabla N°09:

¿Sabía que las actividades ordinarias se relacionan con los costos operativos?

	Frecuencia	Porcentaje	Porcentaje válido	Porcentaje acumulado
Válido No	4	11,1	11,1	11,1
Si	32	88,9	88,9	100,0
Total	36	100,0	100,0	

¿Sabía que las actividades ordinarias se relacionan con los costos operativos?



Interpretación:


De la encuesta realizada un gran porcentaje de las personas, consideran que efectivamente las Actividades Ordinarias tienen una relación directa con los costos Operativos de la empresas, ya que para poder realizar una venta, prestar algún servicio, se tendrá que incurrir a costos y gastos, así mismo Álvarez y Contreras (2015) indican que la venta de bienes, inicia desde las gestiones documentales, la facturación, hasta la entrega del bien, no obstante al momento de facturar y entregar el bien se incluye todos los costos operativos incurridos para la venta de dicho bien y se reconocen como ingresos del periodo en que se facturo y entrego el bien, mientras que el 11.11% refirieron que no hay relación alguna.

Tabla N°10:

¿Usted considera que el incremento de su producción le generaría mayor rentabilidad?

		Frecuencia	Porcentaje	Porcentaje válido	Porcentaje acumulado
Válido	No	2	5,6	5,6	5,6
	Si	34	94,4	94,4	100,0
	Total	36	100,0	100,0	

¿Usted considera que el incremento de su producción le generaria mayor rentabilidad?



Interpretación:

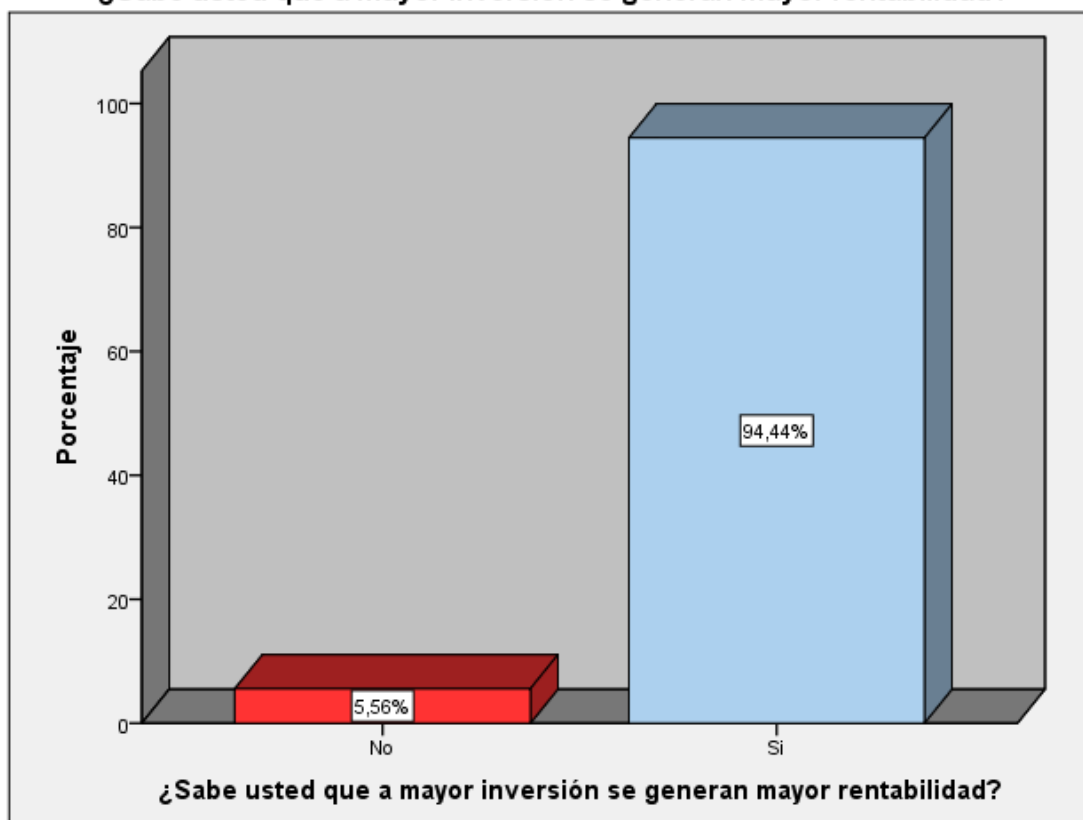
De la encuesta aplicada al personal del área contable de las empresas industriales del distrito de Los Olivos, se obtuvo que el 94.44% refirieron que si consideran que cuando más sea la producción le permitiría obtener mayores ingresos, mientras que el 5.56% refirieron que no.

Tabla N°11:

¿Sabe usted que a mayor inversión se generan mayor rentabilidad?

	Frecuencia	Porcentaje	Porcentaje válido	Porcentaje acumulado
Válido No	2	5,6	5,6	5,6
Si	34	94,4	94,4	100,0
Total	36	100,0	100,0	

¿Sabe usted que a mayor inversión se generan mayor rentabilidad?



Interpretación:

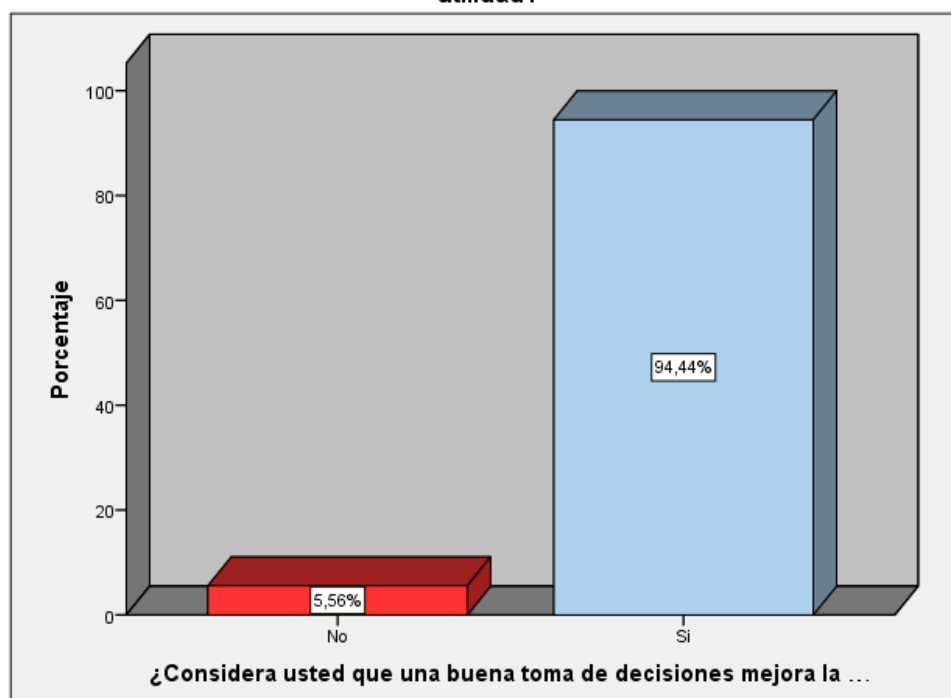
De la encuesta aplicada al personal del área contable de las empresas industriales del distrito de Los Olivos, se obtuvo que el 94.44% refirieron que si consideran que la rentabilidad seria mayor cuando se incrementa las inversiones, mientras que el 5.56% refirieron que no.

Tabla N°12:

¿Considera usted que una buena toma de decisiones mejora la generación de utilidad?

	Frecuencia	Porcentaje	Porcentaje válido	Porcentaje acumulado
Válido No	2	5,6	5,6	5,6
Si	34	94,4	94,4	100,0
Total	36	100,0	100,0	

¿Considera usted que una buena toma de decisiones mejora la generación de utilidad?



Interpretación:

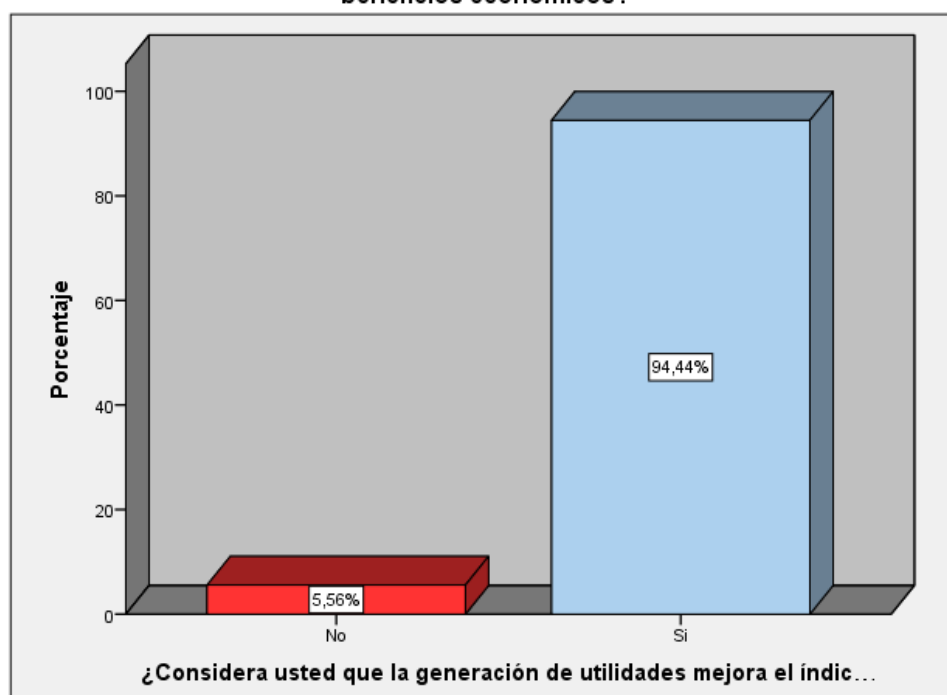
De la encuesta aplicada al personal del área contable de las empresas industriales del distrito de Los Olivos, se obtuvo que el 94.4% refirieron que si consideran que la toma de decisiones oportunas y correctas son la base del éxito y por ende la obtención de Utilidades para las empresas, mientras que el 5.6% refirieron que no.

Tabla N°13:

¿Considera usted que la generación de utilidades mejora el índice de los beneficios económicos?

		Frecuencia	Porcentaje	Porcentaje válido	Porcentaje acumulado
Válido	No	2	5,6	5,6	5,6
	Si	34	94,4	94,4	100,0
	Total	36	100,0	100,0	

¿Considera usted que la generación de utilidades mejora el índice de los beneficios económicos?



Interpretación:

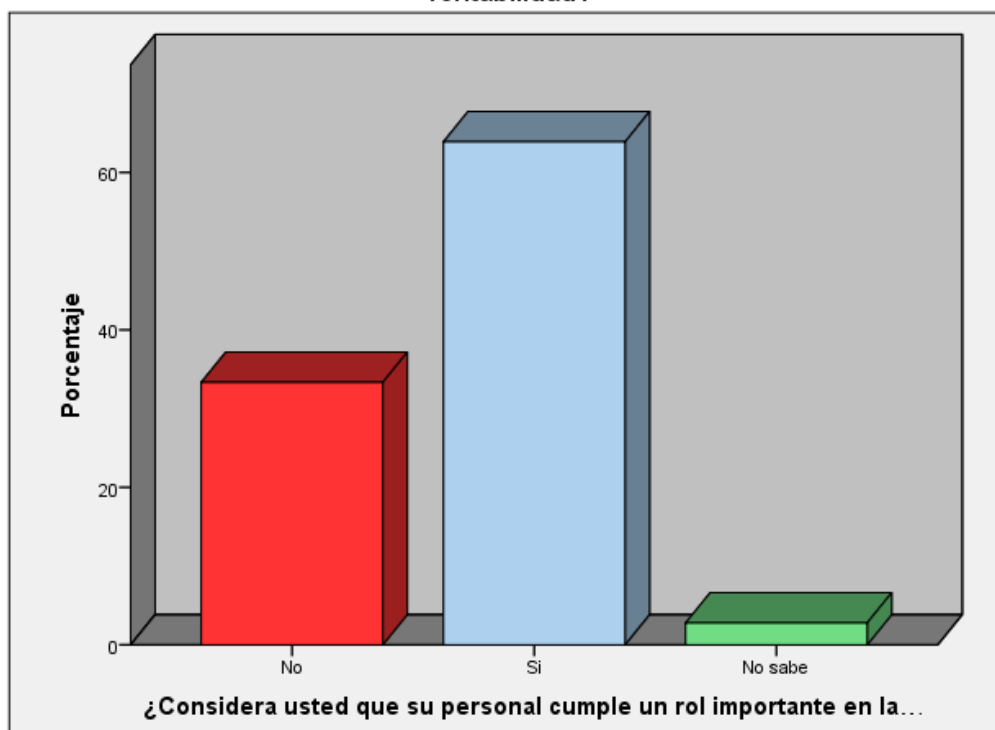
De la encuesta realizada un gran porcentaje de las personas, sostuvieron que la obtención de rentabilidad mejora el índice de los beneficios obtenidos, validamos lo señalado por Flores (2014) quien señala que la rentabilidad genera una mejora en la obtención de resultados y un incremento en los índices de beneficios obtenidos que son favorables para las empresas, mientras que el 5.56% refirieron que no.

Tabla N°14:

¿Considera usted que su personal cumple un rol importante en la obtención de rentabilidad?

		Frecuencia	Porcentaje	Porcentaje válido	Porcentaje acumulado
Válido	No	12	33,3	33,3	33,3
	Si	23	63,9	63,9	97,2
	No sabe	1	2,8	2,8	100,0
	Total	36	100,0	100,0	

¿Considera usted que su personal cumple un rol importante en la obtención de rentabilidad?



Interpretación:

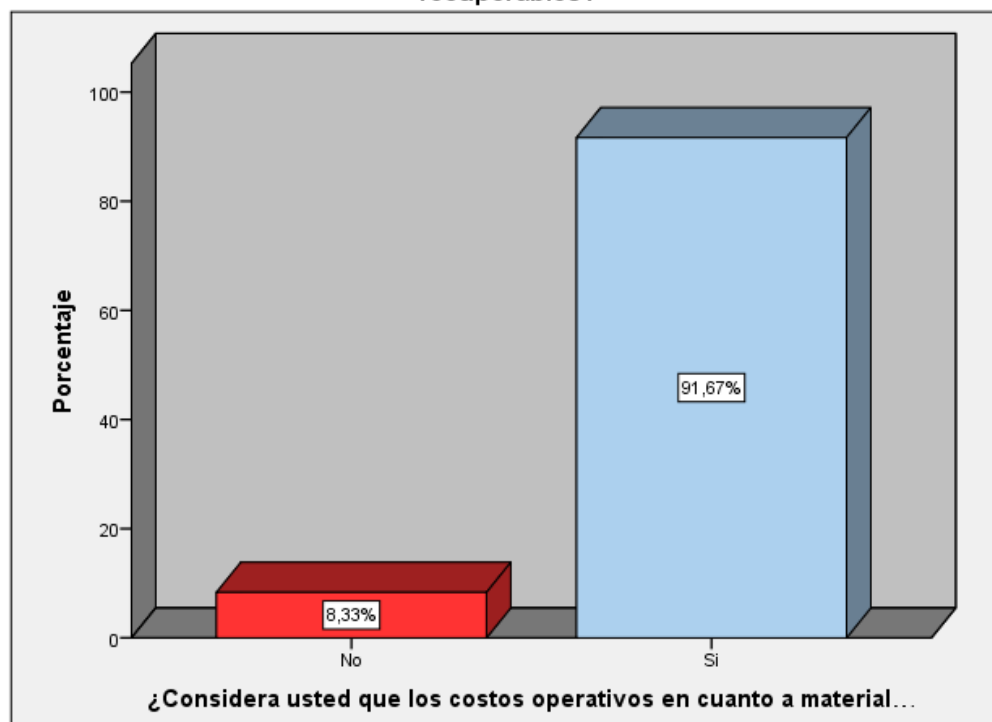
De la encuesta aplicada al personal del área contable de las empresas industriales del distrito de Los Olivos, se obtuvo que el 63.9% refirieron que si consideran que El capital Humano es Pieza Clave para La obtención resultados, mientras que el 33.3% refirieron que no y el 2.8% señalo que no sabe.

Tabla N°15:

¿Considera usted que los costos operativos en cuanto a materiales son recuperables?

		Frecuencia	Porcentaje	Porcentaje válido	Porcentaje acumulado
Válido	No	3	8,3	8,3	8,3
	Si	33	91,7	91,7	100,0
	Total	36	100,0	100,0	

¿Considera usted que los costos operativos en cuanto a materiales son recuperables?



Interpretación:

De la encuesta aplicada al personal del área contable de las empresas industriales del distrito de Los Olivos, se obtuvo que el 91.67% refirieron que si consideran que los costos operativos en cuanto a materiales son recuperable, mientras que el 8.33% refirieron que no.

Tabla N°16:

¿Sabe Ud. Que las capacitaciones al personal y promociones que ofrezcas te generaran rentabilidad?

		Frecuencia	Porcentaje	Porcentaje válido	Porcentaje acumulado
Válido	No	2	5,6	5,6	5,6
	Si	34	94,4	94,4	100,0
	Total	36	100,0	100,0	

¿Sabe Ud. Que las capacitaciones al personal y promociones que ofrezcas te generaran rentabilidad?



Interpretación:

De la encuesta aplicada al personal del área contable de las empresas industriales del distrito de Los Olivos, se obtuvo que el 94.44% refirieron que si consideran que la obtención de rentabilidad se vería reflejada gracias a las capacitaciones al personal y a las promociones que ofrezcas para promocionar tu empresa, mientras que el 5.6% refirieron que no.

3.3. Prueba de hipótesis:

3.3.1. Hipótesis General

Ho: El reconocimiento de ingresos por Actividades Ordinarias no se relacionan con la rentabilidad de las Pymes industriales de los olivos, año 2016

Ha: El reconocimiento de ingresos por Actividades Ordinarias se relacionan con la rentabilidad de las Pymes industriales de los olivos, año 2016

El método estadístico para comprobar las hipótesis es chi – cuadrado (χ^2) por ser una prueba que permitió medir aspecto cualitativos de las respuestas que se obtuvieron del cuestionario, midiendo las variables de la hipótesis en estudio.

El valor de Chi cuadrada se calcula a través de la formula siguiente:

$$\chi^2 = \frac{\sum(O_i - E_i)^2}{E_i}$$

Dónde:

χ^2 = Chi cuadrado

O_i = Frecuencia observada (respuesta obtenidas del instrumento)

E_i = Frecuencia esperada (respuestas que se esperaban)

El criterio para la comprobación de la hipótesis se define así:

Si el χ^2_c es mayor que el χ^2_t se acepta la hipótesis alterna y se rechaza la hipótesis nula, en caso contrario que χ^2_t fuese mayor que χ^2_c se rechaza la alterna y se acepta la hipótesis nula.

Tabla de contingencia

			Rentabilidad		Total
			1,00	2,00	
Reconocimiento de Ingresos por Actividades Ordinarias	1,00	Recuento	2	1	3
		Recuento esperado	,3	2,8	3,0
		% del total	5,6%	2,8%	8,3%
	2,00	Recuento	1	32	33
		Recuento esperado	2,8	30,3	33,0
		% del total	2,8%	88,9%	91,7%
Total	Recuento	3	33	36	
	Recuento esperado	3,0	33,0	36,0	
	% del total	8,3%	91,7%	100,0%	

Pruebas de chi-cuadrado

	Valor	Gl	Sig. asintótica (2 caras)	Significación exacta (2 caras)	Significación exacta (1 cara)
Chi-cuadrado de Pearson	14,579 ^a	1	,000	,014	,014
Corrección de continuidad ^b	7,438	1	,006		
Razón de verosimilitud	7,871	1	,005		
Prueba exacta de Fisher					
Asociación lineal por lineal	14,174	1	,000		
N de casos válidos	36				

a. 3 casillas (75.0%) han esperado un recuento menor que 5. El recuento mínimo esperado es .25.

b. Sólo se ha calculado para una tabla 2x2

Contrastación

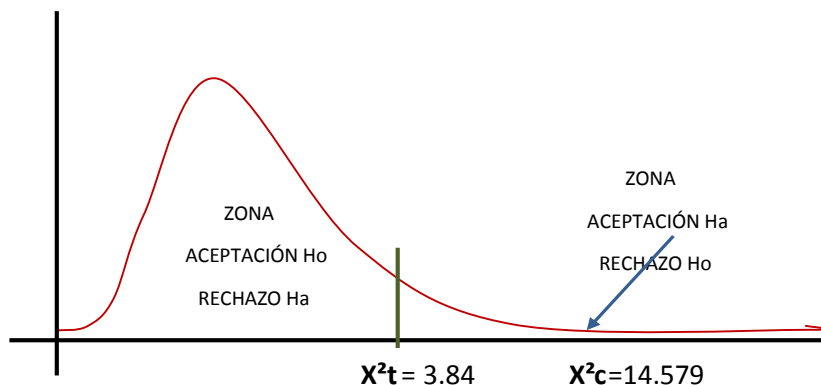
Para la validación de la hipótesis requerimos contrastarla frente al valor del X^2_t (chi cuadrado teórico), considerando un nivel de confiabilidad del 95% y 1 grados de libertad; teniendo: Que el valor del X^2_t con 1 grados de libertad y un nivel de significancia (error) del 5% es de 3.84.

Discusión:

Como el valor del X^2_c es mayor al X^2_t ($14.579 > 3.84$), entonces rechazamos la nula y aceptamos la hipótesis alterna; concluyendo:

Que efectivamente los ingresos por Actividades Ordinarias se relacionan con la rentabilidad de las Pymes industriales de los olivos, año 2016

GRAFICA DE CHI CUADRADO



3.3.2. Hipótesis específicas

a. Prueba de hipótesis específica 1

Ho: El reconocimiento de ingresos por Actividades Ordinarias no se relacionan con la obtención de resultados en las Pymes industriales de Los Olivos, año 2016

Ha: El reconocimiento de ingresos por Actividades Ordinarias se relacionan con la obtención de resultados en las Pymes industriales de Los Olivos, año 2016

El método estadístico para comprobar las hipótesis es chi – cuadrado (χ^2) por ser una prueba que permitió medir aspecto cualitativos de las respuestas que se obtuvieron del cuestionario, midiendo las variables de la hipótesis en estudio.

El valor de Chi cuadrada se calcula a través de la fórmula siguiente:

$$\chi^2 = \frac{\sum(O_i - E_i)^2}{E_i}$$

Dónde:

χ^2 = Chi cuadrado

O_i = Frecuencia observada (respuesta obtenidas del instrumento)

E_i = Frecuencia esperada (respuestas que se esperaban)

El criterio para la comprobación de la hipótesis se define así:

Si el X^2_c es mayor que el X^2_t se acepta la hipótesis alterna y se rechaza la hipótesis nula, en caso contrario que X^2_t fuese mayor que X^2_c se rechaza la alterna y se acepta la hipótesis nula.

VariableHE1*VariableHE2 tabulación cruzada

			Obtención de Resultados			Total
			1,00	1,50	2,00	
Ingresos por Actividades Ordinarias	1,00	Recuento	0	1	1	2
		Recuento esperado	,1	,1	1,9	2,0
		% del total	0,0%	2,8%	2,8%	5,6%
	1,50	Recuento	1	0	0	1
		Recuento esperado	,0	,0	,9	1,0
		% del total	2,8%	0,0%	0,0%	2,8%
	2,00	Recuento	0	0	33	33
		Recuento esperado	,9	,9	31,2	33,0
		% del total	0,0%	0,0%	91,7%	91,7%
Total	Recuento	1	1	34	36	
	Recuento esperado	1,0	1,0	34,0	36,0	
	% del total	2,8%	2,8%	94,4%	100,0%	

Pruebas de chi-cuadrado

	Valor	gl	Sig. asintótica (2 caras)
Chi-cuadrado de Pearson	53,471 ^a	4	,000
Razón de verosimilitud	15,448	4	,004
Asociación lineal por lineal	11,391	1	,001
N de casos válidos	36		

a. 8 casillas (88.9%) han esperado un recuento menor que 5. El recuento mínimo esperado es .03.

Contrastación

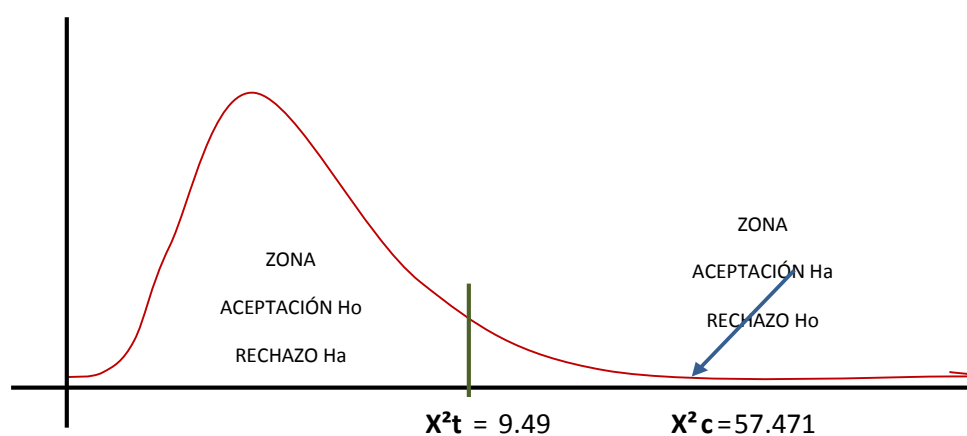
Para la validación de la hipótesis requerimos contrastarla frente al valor del X^2_t (chi cuadrado teórico), considerando un nivel de confiabilidad del 95% y 4 grados de libertad; teniendo: Que el valor del X^2_t con 4 grados de libertad y un nivel de significancia (error) del 5% es de 9.49.

Discusión:

Como el valor del X^2_c es mayor al X^{2t} ($57.471 > 9.488$), entonces rechazamos la nula y aceptamos la hipótesis alterna; concluyendo:

Que efectivamente el reconocimiento de ingresos por Actividades Ordinarias si se relacionan con la obtención de resultados en las Pymes industriales de Los Olivos, año 2016

Grafica de chi cuadrado



b. Prueba de hipótesis específica 2

H_0 : El reconocimiento de ingresos por Actividades Ordinarias no se relaciona con los costos operativos de las Pymes industriales de Los Olivos, año 2016

H_a : El reconocimiento de ingresos por Actividades Ordinarias se relaciona con los costos operativos de las Pymes industriales de Los Olivos, año 2016

El método estadístico para comprobar las hipótesis es chi – cuadrado (χ^2) por ser una prueba que permitió medir aspecto cualitativos de las respuestas que se obtuvieron del cuestionario, midiendo las variables de la hipótesis en estudio.

El valor de Chi cuadrada se calcula a través de la formula siguiente:

$$X^2 = \frac{\sum(O_i - E_i)^2}{E_i}$$

Dónde:

X^2 = Chi cuadrado

O_i = Frecuencia observada (respuesta obtenidas del instrumento)

E_i = Frecuencia esperada (respuestas que se esperaban)

El criterio para la comprobación de la hipótesis se define así:

Si el X^2_c es mayor que el X^2_t se acepta la hipótesis alterna y se rechaza la hipótesis nula, en caso contrario que X^2_t fuese mayor que X^2_c se rechaza la alterna y se acepta la hipótesis nula.

VariableHE1*VariableHE3 tabulación cruzada

			VariableHE3			Total
			1,00	1,50	2,00	
VariableHE1	1,00	Recuento	1	1	0	2
		Recuento esperado	,1	,1	1,8	2,0
		% del total	2,8%	2,8%	0,0%	5,6%
	1,50	Recuento	0	0	1	1
		Recuento esperado	,1	,0	,9	1,0
		% del total	0,0%	0,0%	2,8%	2,8%
	2,00	Recuento	1	0	32	33
		Recuento esperado	1,8	,9	30,3	33,0
		% del total	2,8%	0,0%	88,9%	91,7%
Total	Recuento	2	1	33	36	
	Recuento esperado	2,0	1,0	33,0	36,0	
	% del total	5,6%	2,8%	91,7%	100,0%	

Pruebas de chi-cuadrado

	Valor	gl	Sig. asintótica (2 caras)
Chi-cuadrado de Pearson	26,488 ^a	4	,000
Razón de verosimilitud	12,736	4	,013
Asociación lineal por lineal	14,282	1	,000
N de casos válidos	36		

a. 8 casillas (88.9%) han esperado un recuento menor que 5. El recuento mínimo esperado es .03.

Contrastación

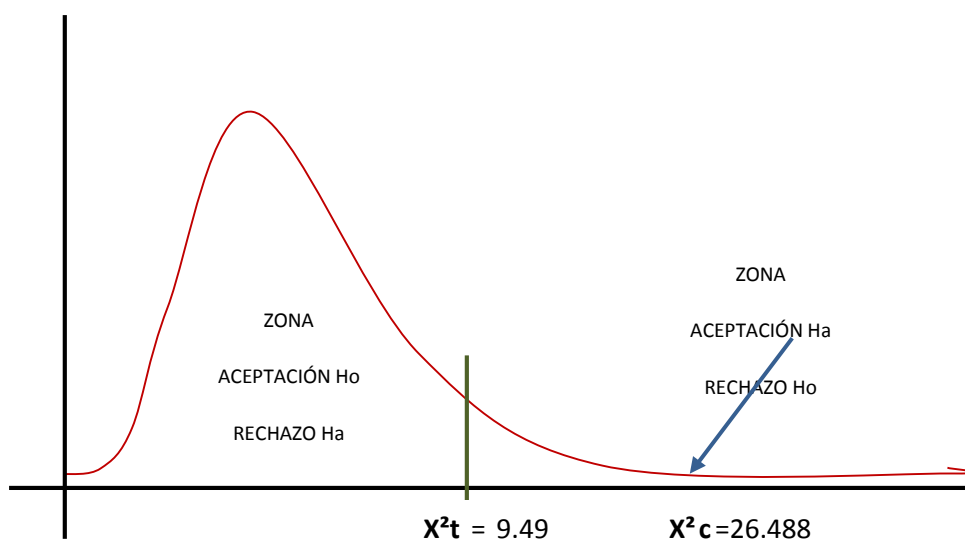
Para la validación de la hipótesis requerimos contrastarla frente al valor del X^2_t (chi cuadrado teórico), considerando un nivel de confiabilidad del 95% y 4 grados de libertad; teniendo: Que el valor del X^2_t con 4 grados de libertad y un nivel de significancia (error) del 5% es de 9.49.

Discusión:

Como el valor del X^2_c es mayor al X^2_t ($26.488 > 9.49$), entonces rechazamos la nula y aceptamos la hipótesis alterna; concluyendo:

Que efectivamente el reconocimiento de ingresos por Actividades Ordinarias si se relaciona con los costos operativos de las Pymes industriales de Los Olivos, año 2016

Grafica de chi cuadrado



c. Prueba de hipótesis específica 3

Ho: La rentabilidad no se relaciona con la obtención de beneficios económicos de las Pymes industriales de Los Olivos, año 2016

Ha: La rentabilidad se relaciona con la obtención de beneficios económicos de las Pymes industriales de Los Olivos, año 2016

El método estadístico para comprobar las hipótesis es chi – cuadrado (χ^2) por ser una prueba que permitió medir aspecto cualitativos de las respuestas que se obtuvieron del cuestionario, midiendo las variables de la hipótesis en estudio.

El valor de Chi cuadrada se calcula a través de la fórmula siguiente:

$$\chi^2 = \frac{\sum(O_i - E_i)^2}{E_i}$$

Dónde:

χ^2 = Chi cuadrado

O_i = Frecuencia observada (respuesta obtenidas del instrumento)

E_i = Frecuencia esperada (respuestas que se esperaban)

El criterio para la comprobación de la hipótesis se define así:

Si el χ^2_c es mayor que el χ^2_t se acepta la hipótesis alterna y se rechaza la hipótesis nula, en caso contrario que χ^2_t fuese mayor que χ^2_c se rechaza la alterna y se acepta la hipótesis nula.

VariableHE4*VariableHE2 tabulación cruzada

			Beneficios Economicos			Total
			1,00	1,50	2,00	
Rentabilidad	1,00	Recuento	0	1	2	3
		Recuento esperado	,1	,1	2,8	3,0
		% del total	0,0%	2,8%	5,6%	8,3%
	2,00	Recuento	1	0	32	33
		Recuento esperado	,9	,9	31,2	33,0
		% del total	2,8%	0,0%	88,9%	91,7%
Total	Recuento	1	1	34	36	
	Recuento esperado	1,0	1,0	34,0	36,0	
	% del total	2,8%	2,8%	94,4%	100,0%	

Pruebas de chi-cuadrado

	Valor	Gl	Sig. asintótica (2 caras)
Chi-cuadrado de Pearson	11,358 ^a	2	,003
Razón de verosimilitud	5,439	2	,066
Asociación lineal por lineal	1,507	1	,220
N de casos válidos	36		

a. 5 casillas (83.3%) han esperado un recuento menor que 5. El recuento mínimo esperado es .08.

Contrastación

Para la validación de la hipótesis requerimos contrastarla frente al valor del X^2_t (chi cuadrado teórico), considerando un nivel de confiabilidad del 95% y 2 grados de libertad; teniendo: Que el valor del X^2_t con 2 grados de libertad y un nivel de significancia (error) del 5% es de 5.99.

Discusión:

Como el valor del X^2_c es mayor al X^2_t ($11.358 > 5.99$), entonces rechazamos la nula y aceptamos la hipótesis alterna; concluyendo:

Que efectivamente el reconocimiento de ingresos por Actividades Ordinarias si se relaciona con los costos operativos de las Pymes industriales de Los Olivos, año 2016

Grafica de chi cuadrado

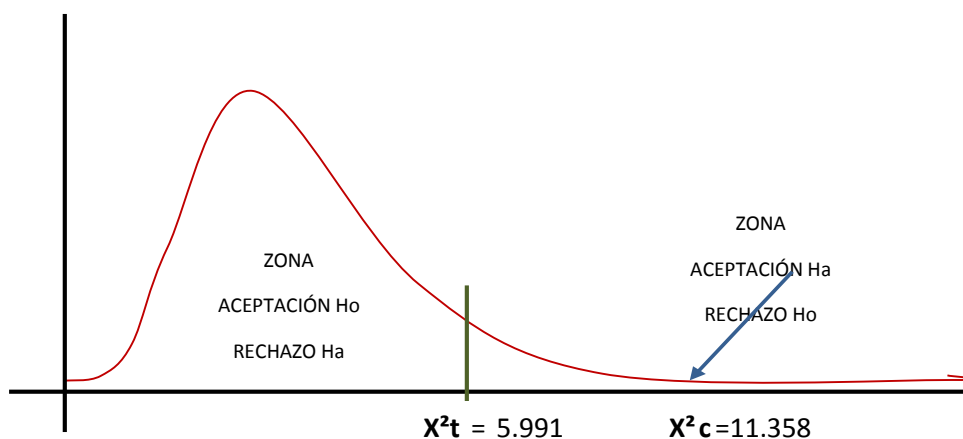


TABLA DE DISTRIBUCIÓN NORMAL X²

Grados libertad	Probabilidad de un valor superior - Alfa (α)				
	0,1	0,05	0,025	0,01	0,005
1	2,71	3,84	5,02	6,63	7,88
2	4,61	5,99	7,38	9,21	10,60
3	6,25	7,81	9,35	11,34	12,84
4	7,78	9,49	11,14	13,28	14,86
5	9,24	11,07	12,83	15,09	16,75
6	10,64	12,59	14,45	16,81	18,55
7	12,02	14,07	16,01	18,48	20,28
8	13,36	15,51	17,53	20,09	21,95
9	14,68	16,92	19,02	21,67	23,59
10	15,99	18,31	20,48	23,21	25,19
11	17,28	19,68	21,92	24,73	26,76
12	18,55	21,03	23,34	26,22	28,30
13	19,81	22,36	24,74	27,69	29,82
14	21,06	23,68	26,12	29,14	31,32
15	22,31	25,00	27,49	30,58	32,80
16	23,54	26,30	28,85	32,00	34,27
17	24,77	27,59	30,19	33,41	35,72
18	25,99	28,87	31,53	34,81	37,16
19	27,20	30,14	32,85	36,19	38,58
20	28,41	31,41	34,17	37,57	40,00
21	29,62	32,67	35,48	38,93	41,40
22	30,81	33,92	36,78	40,29	42,80
23	32,01	35,17	38,08	41,64	44,18
24	33,20	36,42	39,36	42,98	45,56
25	34,38	37,65	40,65	44,31	46,93
26	35,56	38,89	41,92	45,64	48,29
27	36,74	40,11	43,19	46,96	49,65
28	37,92	41,34	44,46	48,28	50,99
29	39,09	42,56	45,72	49,59	52,34
30	40,26	43,77	46,98	50,89	53,67
40	51,81	55,76	59,34	63,69	66,77
50	63,17	67,50	71,42	76,15	79,49
60	74,40	79,08	83,30	88,38	91,95
70	85,53	90,53	95,02	100,43	104,21
80	96,58	101,88	106,63	112,33	116,32
90	107,57	113,15	118,14	124,12	128,30
100	118,50	124,34	129,56	135,81	140,17

CAPÍTULO IV:

DISCUSIÓN

IV. Discusión

De los resultados logrados en esta investigación, se establece la siguiente discusión.

Esta investigación tuvo como objetivo principal comprobar que el reconocimiento de ingresos por Actividades Ordinarias se relaciona con la rentabilidad de las empresas industriales de Los Olivos, 2016.

En la prueba de los instrumentos se realizó a través del alpha de cronbach, lo cual se obtuvo como resultado el valor 0,816 para los Ingreso por Actividades Ordinarias y 0,875 para la Rentabilidad, los las cuales constan de 8 ítems cada uno, teniendo un nivel de confiabilidad del 95% siendo un valor optimo del alpha de cronbach aquel valor que se aproxime mas a 1 y que sus valores superiores a 0.7, nos permitan garantizar la fiabilidad de la escala, a su vez el método estadístico con el que se comprobó las hipótesis es el chi – cuadrado (χ^2), y el criterio para la comprobación de la hipótesis de nuestra investigación es la siguiente: Si el χ^2_c es mayor que el χ^2_t se acepta la hipótesis alterna y se rechaza la hipótesis nula, en caso contrario que χ^2_t fuese mayor que χ^2_c se rechaza la alterna y se acepta la hipótesis nula, por lo que decimos que:

Según los resultados obtenidos, El reconocimiento de ingresos por actividades ordinarias se relaciona con la rentabilidad de las empresas industriales de Los Olivos, periodo 2016. Para la validación de la hipótesis se contrasto frente al valor del χ^2_t (chi cuadrado teórico), considerando un nivel de confiabilidad del 95% y 1 grado de libertad; teniendo: Que el valor del χ^2_t con 1 grados de libertad y un nivel de significancia (error) del 5% es de 3.841. Como el valor del χ^2_c es mayor al χ^2_t ($14.579 > 3.84$), entonces rechazamos la nula y aceptamos la hipótesis alterna. A si mismo Vásquez (2015) a la conclusión que, se ha demostrado la significancia de la correcta interpretación de los Ingresos por Actividades Ordinarias, permite que los Estados de resultados evidencien información acorde con a la realidad económica y financiera de las empresas.

1. Con respecto a la Hipótesis específica N°1, de qué manera el reconocimiento de ingresos por Actividades Ordinarias se relacionan con la obtención de resultados en las Pymes industriales de Los Olivos, año 2016, se aplicó la prueba del Chi cuadrado teniendo como resultado que el X^2_c es mayor que X^2_t ($57.471 > 9.49$), donde se ha considerado un nivel de confiabilidad del 95% con un margen de error del 5% y 4 grados de libertad, lo cual nos conlleva a mencionar que se rechaza la hipótesis nula y aceptamos la hipótesis alterna. Concluyendo que efectivamente el reconocimiento de ingresos por Actividades Ordinarias se relacionan con la obtención de resultados en las Pymes industriales de Los Olivos, año 2016, a si mismo Vega (2015) quien afirma que la correcta interpretación de la norma trae consigo la obtención de resultados favorables para las empresas.
2. Con respecto a la Hipótesis específica N° 2, de qué manera el reconocimiento de ingresos por Actividades Ordinarias se relaciona con los costos operativos de las Pymes industriales de Los Olivos, año 2016, se aplicó la prueba del Chi cuadrado teniendo como resultado que el X^2_c es mayor que X^2_t ($26.488 > 9.49$), donde se ha considerado un nivel de confiabilidad del 95% con un margen de error del 5% y 4 grados de libertad, lo cual nos conlleva a mencionar que se rechaza la hipótesis nula y aceptamos la hipótesis alterna. Concluyendo que efectivamente el reconocimiento de ingresos por Actividades Ordinarias se relaciona con los costos operativos de las Pymes industriales de Los Olivos, año 2016, a si mismo Álvarez y Contreras (2015) indican que la venta de bienes, inicia desde las gestiones documentales, la facturación, hasta la entrega del bien, no obstante al momento de facturar y entregar el bien se incluye todos los costos operativos incurridos para la venta de dicho bien y se reconocen como ingresos del periodo en que se facturo y entrego el bien.

3. Con respecto a la Hipótesis específica n° 3, de qué manera la rentabilidad se relaciona con la obtención de beneficios económicos de las Pymes industriales de Los Olivos, año 2016, se aplicó la prueba del Chi cuadrado teniendo como resultado que el valor de $X^2c = 11.358$ y el valor de $X^{2t} = 5.99$ es decir que el X^2c es mayor que X^{2t} ($11.358 > 5.99$), donde se ha considerado un nivel de confiabilidad del 95% con un margen de error del 5% y 4 grados de libertad, lo cual nos conlleva a mencionar que se rechaza la hipótesis nula y aceptamos la hipótesis alterna. Concluyendo que efectivamente la rentabilidad se relaciona con la obtención de beneficios económicos de las Pymes industriales de Los Olivos, año 2016, a si mismo Flores (2014) señala que la rentabilidad genera una mejora en la obtención de resultados y un incremento en los índices de beneficios obtenidos que son favorables para las empresas.

CAPÍTULO V:

CONCLUSIÓN

V. Conclusiones

La información obtenida durante el desarrollo de la investigación, nos permite determinar las siguientes conclusiones:

Al término de la investigación, se puede concluir que el reconocimiento de ingresos por actividades ordinarias se relaciona con la rentabilidad de las empresas industriales de Los Olivos, año 2016. Se afirma, ya que al aplicar el criterio para la comprobación de la hipótesis se obtuvo que el valor de X^2_c es mayor al X^2_t (chi cuadrado teórico) ($14.579 > 3.84$), donde el nivel de confiabilidad es de 95% y 1 grado de libertad, entonces rechazamos la nula y aceptamos la hipótesis alterna. Es así que reafirmamos la relación directa entre los ingresos por actividades ordinarias y la rentabilidad. La principal preocupación en la contabilización de ingresos de actividades ordinarias es determinar cuándo deben ser reconocidos. Por ello los ingresos por actividades ordinarias deben ser reconocidos cuando es probable que los beneficios económicos futuros fluyan a la entidad y estos beneficios puedan ser medidos con fiabilidad. *Por ende el aplicar las NIIF pymes sección 23 o NIIC 18 para reconocer correctamente sus ingresos, permite registrar correctamente sus operaciones los cuales se ven reflejados razonablemente en los estados de resultados, ayudando a los dueños de las pymes de Los Olivos evaluar la rentabilidad de las operaciones, formular futuras predicciones y contar con información útil para la toma de decisiones.*

1. Para el caso de la hipótesis específica N°1, de qué manera el reconocimiento de ingresos por Actividades Ordinarias se relacionan con la obtención de resultados en las Pymes industriales de Los Olivos, año 2016, se afirma, ya que al aplicar el criterio para la comprobación de la hipótesis se obtuvo que el valor de X^2_c es mayor al X^2_t (chi cuadrado teórico) ($57.471 > 9.488$) donde el nivel de confiabilidad es del 95% con un margen de error del 5% y 4 grados de libertad, por ello rechazamos la nula y aceptamos la hipótesis alterna. Por ello reafirmamos la relación que existe entre el reconocimiento de ingresos por Actividades Ordinarias y la obtención de resultados. Es así que la mayoría de nuestros encuestados estuvieron de acuerdo con la hipótesis planteada (Tabla 5), consideran que

- el correcto reconocimiento de ingresos por actividades ordinarias favorecería a la obtención de resultados que a su vez les permite crecer y de afianzar su poder en el mercado, y sobre todo le permitirá a las pymes de Los Olivos ser más estables, cumplir con sus obligaciones financieras a corto y largo plazo.
2. Para el caso de la hipótesis específica N° 2, de qué manera el reconocimiento de ingresos por Actividades Ordinarias se relaciona con los costos operativos de las Pymes industriales de Los Olivos, año 2016, se afirma, ya que al aplicar el criterio para la comprobación de la hipótesis se obtuvo que el valor de X^2_c es mayor al X^2_t (chi cuadrado teórico) ($26.488 > 9.49$) donde el nivel de confiabilidad es del 95% con un margen de error del 5% y 4 grados de libertad, por ello rechazamos la nula y aceptamos la hipótesis alterna. Por ello reafirmamos la relación que existe entre el reconocimiento de ingresos por Actividades Ordinarias y los costos operativos. Es así, ya que los costos abarcan actividades administrativas, productivas y de venta, por ende es importante reconocer correctamente nuestros ingresos y gastos con la finalidad de determinar la rentabilidad de las operaciones de las Pymes.
 3. Para el caso de la hipótesis específica N° 3, de qué manera la rentabilidad se relaciona con la obtención de beneficios económicos de las Pymes industriales de Los Olivos, año 2016, se afirma, ya que al aplicar el criterio para la comprobación de la hipótesis se obtuvo que el valor de X^2_c es mayor al X^2_t (chi cuadrado teórico) ($11.358 > 5.99$) donde el nivel de confiabilidad es del 95% con un margen de error del 5% y 2 grados de libertad, por ello rechazamos la nula y aceptamos la hipótesis alterna. Por ello reafirmamos la relación que existe entre la rentabilidad y los beneficios económicos. Es así que podemos decir que la rentabilidad genera una mejora considerable en la obtención de resultados a su vez favorece positivamente en los índices de beneficios obtenidos que son favorables para las empresas.

CAPÍTULO V:
RECOMENDACIONES

VI. Recomendaciones

Las pymes industriales deberán regirse a las normas internacionales al momento de contabilizar sus ingresos por actividades ordinarias para determinar correctamente la rentabilidad de la entidad y que estos beneficios puedan ser medidos con fiabilidad. Por ende el aplicar las NIIF pymes sección 23 o NIIC 18 para reconocer correctamente sus ingresos, permite registrar correctamente sus operaciones los cuales se ven reflejados razonablemente en los estados de resultados, ayudando a los dueños de las pymes de Los Olivos evaluar la rentabilidad de las operaciones, formular futuras predicciones y contar con información útil para la toma de decisiones.

1. La correcta determinación de los Ingresos por Actividades Ordinarias de las empresas Industriales podrá ayudar a obtener información real y fiable en los estados de resultados, ayudando a las pymes de Los Olivos medir correctamente los resultados logrados o verificar que tan rentable fueron las operaciones comerciales en el mercado, de ese modo las pymes podrán cumplir con sus obligaciones financieras a corto y largo plazo.
2. Incentivar al personal de la pymes aplicar correctamente y oportunamente los ingresos por Actividades Ordinarias y los costos operativos. Es así, ya que los costos abarcan actividades administrativas, productivas y de venta, por ende es importante reconocer correctamente nuestros ingresos y gastos con la finalidad de determinar la rentabilidad de las operaciones de las Pymes.
3. El objetivo de todas la pymes es la rentabilidad y la obtención de beneficios económicos. Por ello la búsqueda constante de generarse rentabilidad es de suma prioridad ya que favorece positivamente al evaluar los índices de beneficios obtenidos que son favorables para medir la rentabilidad del negocio.

CAPÍTULO VII:
REFERENCIAS BIBLIOGRÁFICAS

III. BIBLIOGRAFIA

- Alberca, J. E., & Rodríguez, G. A. (2012). Tesis a la obtención del título de Ingenieras en Finanzas. *Incremento de la Rentabilidad en la Empresa El Carrete*. Quito, Ecuador.
- Albujar Arango, M., & Huaman Irrazabal, S. (2014). "ESTRATÉGIAS DE CONTROL DE INVENTARIOS PARA OPTIMIZAR LA PRODUCCIÓN Y RENTABILIDAD DE LA EMPRESA AGRO MACATHON S.A.C." . PARA OBTENER EL TÍTULO DE CONTADOR PÚBLICO . Lima, Peru.
- Alvarez, A. J., & Contreras, J. A. (2015). La NIC 18 en las ventas diferidas de vehículos y su influencia en la utilidad de la empresa mannucci diesel s.a.c. 2015. *Para optar por el Título Profesional de Contador Público*. Trujillo, Peru.
- Alvaro, A. C. (2011). Tesis para obtener el título de Contador Público. *Aplicación de las NIIF relacionadas al tratamiento contable de los activos en la Empresa Minera ABC S.A.C. (En etapa de explotación) y el impacto en su situación financiera*. Trujillo, Perú.
- Andrés, A. (18 de Diciembre de 2014). *Vivir de Ingresos Pasivos* . Obtenido de <http://vivirdeingresospasivos.net/ejemplos-que-son-ingresos-pasivos/>
- Angulo Aguilar, M. G. (2015). *Ingresos por actividades ordinarias y su incidencia en la utilidad de la Universidad San Juan año 2015*. Trujillo.
- Avellón, B. (9 de Setiembre de 2015). La eficiencia y la productividad de las comunidades autonomas Españolas en la Gestion tributaria: Aplicacion del analisis envolvente de datos. Valladolid, España.
- Caballero, R. W. (Diciembre de 2011). la incidencia de los ingresos en el resultado de un periodo contable en las empresas privadas del Peru. Bellavista, Peru.
- Concejo de Normas Internacionales de Contabilidad. (2009). *Ministerio de Economía y Finanzas*. Recuperado el 29 de octubre de 2015, de NIIF - PYMES: http://www.mef.gob.pe/index.php?option=com_content&view=article&id=2350&Itemid=101572&lang=es
- Chang, S. E. (2011). Estudio de las normas internacionales de información financiera sobre los planes de prestaciones definidas y su impacto en los resultados de las entidades del Estado Peruano. *TESIS para optar el grado académico de Magíster en Contabilidad con Mención en Contabilidad de Gestión*. Lima, Peru.
- Chiriboga Sanchez, G. A. (ABRIL de 2013). APLICACIÓN DE LA SECCIÓN 23: INGRESOS DE ACTIVIDADES ORDINARIAS EN UNA EMPRESA PYME DE TURISMO RECEPTIVO. *TÍTULO DE CONTADORA PÚBLICA AUTORIZADA*. QUITO, ECUEADOR.
- Dias Tipan, M. M. (Enero de 2013). PRODUCCIÓN, COMERCIALIZACIÓN Y RENTABILIDAD DE LA NARANJA (CITRUS AURANTIUM) Y SU RELACIÓN CON LA ECONOMÍA DEL CANTÓN LA MANÁ Y SU ZONA DE INFLUENCIA, AÑO 2011. *Tesis presentada previa a la obtención del Título de Ingeniera Comercial*. La Mana, Ecuador.
- Días, O. A. (2010). Estado actual de la aplicación de las NIIF en la preparación de estados financieros de las empresas peruanas. *Contabilidad y Negocios*, 9-10.

- Empresarial, A. (05 de 06 de 2017). *Pyme: Problemas y ventajas de su desarrollo en el Peru* .
- Finanzas, M. d. (s.f.). *Consejo Normativo de Contabilidad*. Obtenido de NIIF PYMES:
<https://www.mef.gob.pe/es/consejo-normativo-de-contabilidad/modulos-de-formacion-niif-para-pymes>
- Flores Guillen, L. E., & Quevedo Bañales, C. K. (2015). "ADOPCION DE LAS NIIF PARA PYMES Y SU INCIDENCIA EN LA PRESENTACION RAZONABLE DE LA SITUACION ECONOMICA Y FINANCIERA DE LA DISTRIBUIDORA LTG SAC AÑO 2014". *Tesis para optar el título profesional de: Contador Publico*. Trujillo, Peru.
- Flores Tapia , C. (2014). LA GESTIÓN LOGÍSTICA Y SU INFLUENCIA EN LA RENTABILIDAD DE LAS EMPRESAS ESPECIALISTAS EN IMPLEMENTACIÓN DE CAMPAMENTOS PARA EL SECTOR MINERO EN LIMA METROPOLITANA . *PARA OPTAR EL TÍTULO PROFESIONAL DE CONTADOR PÚBLICO*. Lima, Peru.
- Flores Tapia, C. (2014). Para optar el título profesional de contador publico. *La gestión logística en la rentabilidad de las empresas especialistas en implementación de campamentos para el sector minero en Lima Metropolitana*. Lima, Peru.
- Garcia, C. R., Hernández, S. H., & Rugamas, D. A. (Marzo de 2011). Bases de la medición para el reconocimiento de Ingresos y Gastos en las Medianas Empresas dedicadas a las comercialización de electrodomésticos del área Metropolitana de San Salvador. *Para optar el grado de Licenciado en Contaduría Pública*. San Salvador, El Salvador .
- Gutierrez, J. O., & Rodríguez, M. A. (noviembre de 2013). Tesis para obtener el Título Profesional de Contador Público. *Efectos en la incorporación de las NIIF en los resultados de los Estados Financieros presentados bajo PCGA en la empresa Morococha S.A. en la ciudad de Lima al 31 de diciembre de 2012*. Trujillo, Peru.
- Junbo Narvaez, A. (2013). Tesis previa a optar el Grado de Ingeniera en Contabilidad y Auditoría, Contador Público Auditor. "ANÁLISIS DE RENTABILIDAD ECONÓMICA Y FINANCIERA EN LA COOPERATIVA DE AHORRO Y CRÉDITO "27 DE ABRIL" DE LA CIUDAD DE LOJA, PERIODOS 2010-2011.". Loja, Ecuador.
- López, R. A., Oviedo, M. A., & Sánchez, E. R. (Febrero de 2011). Reconocimiento de ingresos de actividades ordinarias provenientes de contratos de construcción de acuerdo a las NIIF Pymes, aplicados a las empresas del área metropolitana de San Salvador. *Para optar al grado de Licenciado en Contaduría Publica*. San Salvador, El salvador.
- Melgar, O. A. (4 de Diciembre de 2011). *Hablemos de NIIF para las Pymes*. Recuperado el 6 de Octubre de 2015, de IMPORTANCIA DE LA APLICACIÓN DE NIIF PARA PYMES:
<http://deniifparapymessetrata.blogspot.pe/2011/12/importancia-de-la-aplicacion-de-niif.html>
- Molina, R. (10 de 03 de 2013). NIIF para las PYMES: ¿La solución al problema para la aplicación de la normativa internacional? Valencia, España.
- Patiño , O. (Octubre de 2008). Analisis de la implementacion de la NIC 18 en el reconocimiento de los ingresos de las Pymes del sector comercial del Municipio de Sucre. Cumana, Venezuela.

- Pavón, C. E. (Mayo de 2012). Tesis previa a la obtención del título de Ingeniera en Contabilidad y Auditoría. *Impacto Financiero y tributario producto de la propuesta de implementación de a NIIF 1 en la Empresa Soluwork CIA. LTDA.* Quito, Ecuador.
- Quezada, A. E. (2012). Aplicación de la NIC 18 ingreso de actividades ordinarias en la Empresa Eléctrica Regional del Sur S.A.agencia Loja período enero –junio-2011. Centro universitario Loja, Ecuador.
- Quintanilla, A., & Suriaga, E. (2011). Desarrollo de Un Plan de Implementación de Las NIIF Para la Compañía de Servicio de Entrega (BERASIQ CIA. LTDA.) De la Ciudad de Guayaquil Por El Año 2009. Guayaquil, Ecuador.
- Recavarren, F. M. (2014). Tesis para optar el grado Académico de Doctor en Contabilidad y Finanzas. *Impacto de las normas internacionales de información financiera en el desarrollo de las grandes empresas familiares del Perú.* Lima, Perú.
- Rios , K. (2014). Gestión de procesos y rentabilidad en las empresas de courier en lima metropolitana 2012-2013. *Para optar el Título profesional de Contador Público.* Lima, Peru.
- Rios Sanchez, K. (2014). GESTIÓN DE PROCESOS Y RENTABILIDAD EN LAS EMPRESAS DE COURIER EN LIMA METROPOLITANA, 2012-2013. *PARA OPTAR EL TÍTULO PROFESIONAL DE CONTADOR PÚBLICO .* Lima, Peru.
- Rivera, J. (19 de Abril de 2012). Incidencia Contable y tributaria sobre reconocimiento de ingresos de actividades ordinarias. lima, Peru.
- Ruiz Perez, M. (Noviembre de 2014). <http://es.calameo.com/read/0040639791c8c5aafb6c1>.
Obtenido de NIIF para las Pymes: <http://es.calameo.com/read/0040639791c8c5aafb6c1>
- Sanchez, A. (1994). La rentabilidad económica y financiera de la gran empresa Española, Analisis de los factores. España.
- Varon. (2014). Diferencia entre las NIIF y Las NIIF Pymes. Colombia.
- Vasquez Perez, J. V. (2015). Significancia de la aplicación de la Norma Internacional de Contabilidad sobre el Reconocimiento de Ingresos por Actividades Ordinarias en los Estados Financieros de las Empresas del Sector Automotriz del distrito de Trujillo. *Tesis para optar el grado de Contador Público.* Trujillo, Peru.
- Vega Ramoa, E. I. (2017). *Ingresos Ordinarios de la Empresa Constructora ABC SAC, periodo 2014.* Lima.

ANEXO

Anexo nº 1: Matriz de consistencia

Título: “El reconocimiento de Ingresos por Actividades Ordinarias y su relación con la rentabilidad de las Pymes industriales de Los olivos, año 2016”

PROBLEMAS	OBJETIVOS	HIPOTESIS	VARIABLES	INDICADORES	METODOLOGIA
<p><u>GENERAL</u></p> <p>¿De qué manera el reconocimiento de ingresos por Actividades Ordinarias se relacionan con la rentabilidad de las Pymes industriales de los olivos, año 2016?</p>	<p><u>GENERAL</u></p> <p>Determinar el reconocimiento de ingresos por Actividades Ordinarias se relacionan con la rentabilidad de las Pymes industriales de los olivos, año 2016</p>	<p><u>GENERAL</u></p> <p>El reconocimiento de ingresos por Actividades Ordinarias se relacionan con la rentabilidad de las Pymes industriales de los olivos, año 2016</p>	<p>Reconocimiento de ingresos de Actividades Ordinarias</p>	<ul style="list-style-type: none"> - Venta de bienes - Servicios - Contratos de construcción - Uso de activos - Ingresos - Pasivos - Solvencia financiera - Patrimonio neto 	<ol style="list-style-type: none"> 1. TIPO DE ESTUDIO 2. Es una investigación NO EXPERIMENTAL de diseño Transversal o transeccional correlacional – Causal. 3. DISEÑO DE ESTUDIO El tipo de diseño a realizar es no experimental, porque no manipularemos las variables. <p>POBLACIÓN</p> <ol style="list-style-type: none"> 4. TIPO DE MUESTRA Se utilizara el muestro probabilístico, subgrupo de la población en el que todos los elementos de esta tienen la posibilidad de ser elegidos. 5. TAMAÑO DE MUESTRA La unidad de análisis de estudio se extraerá de la población utilizando la fórmula de muestreo probabilístico. 6. TÉCNICAS E INSTRUMENTOS Variable 1: Reconocimiento de ingresos según las Normas Internacionales de Contabilidad Técnica: La técnica a utilizar será la encuesta Instrumento: El instrumento será el cuestionario que es de elaboración propia. <p>Variable 2: Rentabilidad Técnica: La técnica a utilizar será la encuesta Instrumento: El instrumento será el cuestionario que es de elaboración propia.</p>
<p><u>ESPECIFICO</u></p> <p>¿De qué manera el reconocimiento de ingresos por Actividades Ordinarias se relacionan con la obtención de resultados en las Pymes industriales de Los Olivos, año 2016?</p>	<p><u>ESPECIFICO</u></p> <p>Determinar el reconocimiento de ingresos por Actividades Ordinarias se relacionan con la obtención de resultados en las Pymes industriales de Los Olivos, año 2016</p>	<p><u>ESPECIFICO</u></p> <p>El reconocimiento de ingresos por Actividades Ordinarias se relacionan con la obtención de resultados en las Pymes industriales de Los Olivos, año 2016</p>			
<p><u>ESPECIFICO</u></p> <p>¿De qué manera el reconocimiento de ingresos por Actividades Ordinarias se relaciona con los costos Operativos de las Pymes industriales de Los Olivos, año 2016?</p>	<p><u>ESPECIFICO</u></p> <p>Determinar el reconocimiento de ingresos por Actividades Ordinarias se relaciona con los costos operativos de las Pymes industriales de Los Olivos, año 2016</p>	<p><u>ESPECIFICO</u></p> <p>El reconocimiento de ingresos por Actividades Ordinarias se relaciona con los costos operativos de las Pymes industriales de Los Olivos, año 2016</p>	<p>Rentabilidad</p>	<ul style="list-style-type: none"> - Activo - Productividad - Inversión - Inflación - Técnicos y administrativos - Obligaciones y seguros - Materiales - Capacitación y promoción 	
<p><u>ESPECIFICO</u></p> <p>¿De qué manera la rentabilidad se relaciona con la obtención de beneficios económicos de las Pymes industriales de Los Olivos, año 2016?</p>	<p><u>ESPECIFICO</u></p> <p>Determinar que la rentabilidad se relaciona con la obtención de beneficios económicos de las Pymes industriales de Los Olivos, año 2016</p>	<p><u>ESPECIFICO</u></p> <p>La rentabilidad se relaciona con la obtención de beneficios económicos de las Pymes industriales de Los Olivos, año 2016</p>			

Anexo nº 2: Cuestionario

Está dirigida al personal de las empresas Industriales del distrito de Los Olivos, por ser la población objetiva de la presente investigación.

<p>PROYECTO DE INVESTIGACIÓN “El reconocimiento de Ingresos por Actividades Ordinarias y su relación con la rentabilidad de las Pymes industriales de los olivos, año 2016”</p>	
<p>OBJETIVO: Determinar el reconocimiento de Ingresos de Actividades Ordinarias y su relación con la rentabilidad de las Pymes industriales de Los Olivos, año 2016</p>	
<p>I. GENERALIDADES: Esta información será utilizada en forma confidencial, anónima y acumulativa; por lo que agradeceré proporcionar información veraz, solo así será realmente útil para la presente investigación.</p>	<p>II. DATOS GENERALES DEL ENCUESTADO</p> <p>Área donde labora: _____</p> <p>Función que desempeña: _____</p>
<p>1. ¿Sabe Ud. que la correcta determinación de ingresos por actividades ordinarias se ven reflejados positivamente en los estados de resultados?</p> <p>a) Si b) No c) No sabe/ No opina</p>	
<p>2. ¿considera que los ingresos brutos de su empresa le generan beneficios económicos?</p> <p>a) Si b) No c) No sabe/ No opina</p>	
<p>3. ¿Sabe usted que los beneficios económicos obtenidos generan a su empresa tener solvencia económica?</p> <p>a) Si b) No c) No sabe/ No opina</p>	

<p>4. ¿Sabía usted que las actividades ordinarias incrementan su patrimonio neto?</p> <p>a) Si</p> <p>b) No</p> <p>c) No sabe/ No opina</p>
<p>5. ¿Sabe usted que las actividades ordinarias favorecen a la obtención de resultados?</p> <p>a) Si</p> <p>b) No</p> <p>c) No sabe/ No opina</p>
<p>6. ¿Sabe usted que la venta de bienes son una actividad Ordinaria?</p> <p>a) Si</p> <p>b) No</p> <p>c) No sabe/ No opina</p>
<p>7. ¿Sabe usted que la prestación de servicios son ingresos ordinarios?</p> <p>a) Si</p> <p>b) No</p> <p>c) No sabe/ No opina</p>
<p>8. ¿Sabía usted que el uso de activos generan ingresos para su empresa?</p> <p>a) Si</p> <p>b) No</p> <p>c) No sabe/ No opina</p>
<p>9. ¿Sabía que las actividades ordinarias se relacionan con los costos operativos?</p> <p>a) Si</p> <p>b) No</p> <p>c) No sabe/ No opina</p>
<p>10. ¿Usted considera que la generación de rentabilidad se vería beneficiada con el incremento de su productividad?</p> <p>a) Si</p> <p>b) No</p> <p>c) No sabe/ No opina</p>

<p>11. ¿Sabe usted que a mayor inversión se generan mayor rentabilidad?</p> <p>a) Si</p> <p>b) No</p> <p>c) No sabe/ No opina</p>
<p>12. ¿Considera usted que una buena toma de decisiones mejora la generación de utilidad?</p> <p>a) Si</p> <p>b) No</p> <p>c) No sabe/ No opina</p>
<p>13. ¿Considera usted que la generación de utilidades mejora el índice de rentabilidad?</p> <p>a) Si</p> <p>b) No</p> <p>c) No sabe/ No opina</p>
<p>14. ¿Considera usted que su personal cumple un rol importante en la obtención de rentabilidad?</p> <p>a) Si</p> <p>b) No</p> <p>c) No sabe/ No opina</p>
<p>15. ¿Considera usted que los costos operativos en cuanto a materiales son recuperables?</p> <p>a) Si</p> <p>b) No</p> <p>c) No sabe/ No opina</p>
<p>16. ¿Sabe Ud. Que las capacitaciones al personal y promociones que ofrezcas te generaran rentabilidad?</p> <p>a) Si</p> <p>b) No</p> <p>c) No sabe/ No opina</p>



CARTA DE PRESENTACIÓN

Señor(a)(ita):

Presente

Asunto: VALIDACIÓN DE INSTRUMENTOS A TRAVÉS DE JUICIO DE EXPERTO.

Me es muy grato comunicarme con usted para expresarle mi saludo y así mismo, hacer de su conocimiento que siendo estudiante del Proyecto de Investigación de la UCV, en la sede Lima norte requiero validar el instrumento con el cual recogeré la información necesaria para poder desarrollar mi investigación y con la cual optaré el grado de Bachiller en Contabilidad.

El título nombre de mi proyecto de investigación es: EL RECONOCIMIENTO DE INGRESOS SEGÚN LAS NORMAS INTERNACIONALES (NIC 18 – NIIF PYMES SECCION 23) Y SU RELACION CON LA RENTABILIDAD DE LAS PYMES INDUSTRIALES DE LOS OLIVOS, AÑO 2016, y siendo imprescindible contar con la aprobación de docentes especializados para poder aplicar los instrumentos en mención, he considerado conveniente recurrir a usted, ante su connotada experiencia en temas educativos y/o investigación educativa.

El expediente de validación, que le hago llegar contiene:

- Carta de presentación.
- Definiciones conceptuales de las variables y dimensiones.
- Matriz de Operacionalización de las variables.
- Certificado de validez de contenido de los instrumentos.

Expresándole mis sentimientos de respeto y consideración me despido de usted, no sin antes agradecerle por la atención que dispense a la presente.

Atentamente.

Firma
Ponte Tamayo Roberth

D.N.I: 71544977

d	¿Considera usted que la inflación beneficia a la generación de ingresos?								
DIMENSION 4									
RENDIMIENTO									
4									
a	¿Considera usted que el crecimiento es un indicador de un buen manejo de recursos?								
b	¿Considera usted que la eficiencia incrementa las posibilidades de tener mejoras económicas?								
c	¿Considera usted que la eficacia es primordial para emprender?								
d	¿Considera usted que las actividades ordinarias son la base para que una empresa tenga solvencia económica?								

Observaciones (precisar si hay suficiencia): _____

Opinión de aplicabilidad: **Aplicable** [] **Aplicable después de corregir** [] **No aplicable** []


Apellidos y nombres del juez validador: Díaz Díaz Donat DNI: 08467350

Especialidad del validador: Subsección

.....de.....del 20....

- ¹Pertinencia: El ítem corresponde al concepto teórico formulado.
- ²Relevancia: El ítem es apropiado para representar al componente o dimensión específica del constructo
- ³Claridad: Se entiende sin dificultad alguna el enunciado del ítem, es conciso, exacto y directo

Nota: Suficiencia, se dice suficiencia cuando los ítems planteados son suficientes para medir la dimensión



Firma del Experto Informante.

d	¿Considera usted que la inflación beneficia a la generación de ingresos?								
	DIMENSION 4								
4	RENDIMIENTO								
a	¿Considera usted que el crecimiento es un indicador de un buen manejo de recursos?								
b	¿Considera usted que la eficiencia incrementa las posibilidades de tener mejoras económicas?								
c	¿Considera usted que la eficacia es primordial para emprender?								
d	¿Considera usted que las actividades ordinarias son la base para que una empresa tenga solvencia económica?								

Observaciones (precisar si hay suficiencia): _____

Opinión de aplicabilidad: Aplicable [] Aplicable después de corregir [] No aplicable []

Apellidos y nombres del juez validador: CASA FAYOEL ENDA DNI: 081832089

Especialidad del validador: ABOGADA

..... del 20/6

¹Pertinencia: El ítem corresponde al concepto teórico formulado.
²Relevancia: El ítem es apropiado para representar al componente o dimensión específica del constructo
³Claridad: Se entiende sin dificultad alguna el enunciado del ítem, es conciso, exacto y directo

Nota: Suficiencia, se dice suficiencia cuando los ítems planteados son suficientes para medir la dimensión

 Firma del Experto Informante.

d	¿Considera usted que la inflación beneficia a la generación de ingresos?								
DIMENSION 4									
4 RENDIMIENTO									
a	¿Considera usted que el crecimiento es un indicador de un buen manejo de recursos?								
b	¿Considera usted que la eficiencia incrementa las posibilidades de tener mejoras económicas?								
c	¿Considera usted que la eficacia es primordial para emprender?								
d	¿Considera usted que las actividades ordinarias son la base para que una empresa tenga solvencia económica?								


Observaciones (precisar si hay suficiencia): SI HAY SUFICIENCIA

Opinión de aplicabilidad: Aplicable No aplicable después de corregir No aplicable []

Apellidos y nombres del juez validador: GONZALEZ HAROS MARCO DNI: 08711426

Especialidad del validador: FUENBOS


8 de 11 del 2016


Firma del Experto Informante.

¹Pertinencia: El ítem corresponde al concepto teórico formulado.
²Relevancia: El ítem es apropiado para representar al componente o dimensión específica del constructo
³Claridad: Se entiende sin dificultad alguna el enunciado del ítem, es conciso, exacto y directo
Nota: Suficiencia, se dice suficiencia cuando los ítems planteados son suficientes para medir la dimensión

Anexo 06

feedback studio Roberth Ponte Tamayo Reconocimiento de Ingresos por Actividades Ordinarias



UNIVERSIDAD CÉSAR VALLEJO

FACULTAD DE CIENCIAS EMPRESARIALES

ESCUELA ACADÉMICO PROFESIONAL DE CONTABILIDAD

TESIS PARA OBTENER EL TÍTULO PROFESIONAL DE CONTADOR PÚBLICO

"El reconocimiento de Ingresos por Actividades Ordinarias y su relación con la rentabilidad de las Pymes industriales de los olivos, año 2016"

AUTOR:
PONTE TAMAYO Roberth


ASESOR:
CARMEN CIBRERO BANCAL, Edgard Hinoj

LÍNEA DE INVESTIGACIÓN:

Match Overview

19%

8	dspace.universia.net	1%
9	es.wikipedia.org	<1%
10	docslide.com.br	<1%
11	www.gestopolis.com	<1%
12	ri.ues.edu.sv	<1%
13	dokumen.tips	<1%
14	www.ine.gov.bo	<1%
15	www.eae.es	<1%
16	manuelgross.blip.com	<1%



Anexo 07

ACTA DE APROBACIÓN DE ORIGINALIDAD DE TESIS

Yo, Mg. **EDGAR ELISEO CARMEN CHOQUEHUANCA**, docente revisor de la tesis de la estudiante **ROBERTH PONTE TAMAYO** titulada "EL RECONOCIMIENTO DE INGRESOS POR ACTIVIDADES ORDINARIAS Y SU RELACION CON LA RENTABILIDAD DE LAS PYMES INDUSTRIALES DE LOS OLIVOS, AÑO 2016", constato que la misma tiene un índice de similitud del 19% verificable en el reporte de originalidad del programa **TURNITIN**.

El suscrito analizó dicho reporte y concluyó que cada una de las coincidencias detectadas no constituyen plagio. A mi leal saber y entender la tesis cumple con las normas para el uso de citas y referencias establecidas por la Universidad César Vallejo.

Lima, 14 de julio del 2017



Mg. Edgar Carmen Choquehuanca
Docente Evaluador de tesis
DNI N° 10281058



UNIVERSIDAD CÉSAR VALLEJO

Centro de Recursos para el Aprendizaje y la Investigación (CRAI)
"César Acuña Peralta"

FORMULARIO DE AUTORIZACIÓN PARA LA PUBLICACIÓN ELECTRÓNICA DE LAS TESIS

1. DATOS PERSONALES

Apellidos y Nombres: (solo los datos del que autoriza)

PONTE TAMAYO ROBERTH
D.N.I. : 71544977
Domicilio : PLZ F LOTE 15 URB. LAS CAJUEPINAS III - CARABALLO
Teléfono : Fijo : Móvil : 941489913
E-mail : ROBERTH.PONTE@OUTLOOK.ES

2. IDENTIFICACIÓN DE LA TESIS

Modalidad:

Tesis de Pregrado

Facultad : CIENCIAS EMPRESARIALES
Escuela : CONTABILIDAD
Carrera : CONTABILIDAD
Título : CONTADOR PÚBLICO

Tesis de Post Grado

Maestría

Doctorado

Grado :
Mención :

3. DATOS DE LA TESIS

Autor (es): Roberth Ponte Tamayo

Título de la tesis:
El reconocimiento de ingresos por Actividades Ordinarias y
Su relación con la rentabilidad de las Pymes industriales del distrito año 2016

Año de publicación :

4. AUTORIZACIÓN DE PUBLICACIÓN DE LA TESIS EN VERSIÓN ELECTRÓNICA:

A través del presente documento, autorizo a la Biblioteca UCV-Lima Norte,
a publicar en texto completo mi tesis.

Firma :

Fecha :

2017

Anexo 09



UNIVERSIDAD CÉSAR VALLEJO

AUTORIZACIÓN DE LA VERSIÓN FINAL DEL TRABAJO DE INVESTIGACIÓN

CONSTE POR EL PRESENTE EL VISTO BUENO QUE OTORGA EL ENCARGADO DE INVESTIGACIÓN DE

Escuela de Contabilidad

A LA VERSIÓN FINAL DEL TRABAJO DE INVESTIGACIÓN QUE PRESENTA:

Roberth Pont Tamayo

INFORME TITULADO:

"El reconocimiento de Ingresos por Actividades Ordinarias y su relación
con la rentabilidad de las Pymes industriales de los años, año 2016"

PARA OBTENER EL TÍTULO O GRADO DE:

Contador Público

SUSTENTADO EN FECHA: 14-07-2017

NOTA O MENCIÓN: 15



FIRMA DEL ENCARGADO DE INVESTIGACIÓN