



**UNIVERSIDAD CÉSAR VALLEJO**

# **FACULTAD DE CIENCIAS EMPRESARIALES**

## **ESCUELA PROFESIONAL DE CONTABILIDAD**

**“Gestión del Capital de Trabajo y su influencia en la Rentabilidad de las empresas constructoras en el distrito de Miraflores en el año 2016”**

**TESIS PARA OBTENER EL TÍTULO PROFESIONAL DE CONTADOR  
PÚBLICO**

**AUTORA:**

**Yoscellynn Yiscel Montoya Solis**

**ASESOR:**

**MG. Marcelo Dante Gonzales Matos**

**LÍNEA DE INVESTIGACIÓN:**

**Finanzas**


**LIMA – PERÚ**

**2016-II**


El Jurado encargado de evaluar la tesis presentada por don (ña)  
 .....  
 Yoscellynn Yiscel Mantoya Solis  
 .....  
 cuyo título es: Gestión del Capital de Trabajo y su  
 .....  
 influencia en la Rentabilidad de las empresas  
 .....  
 constructoras en el distrito de Miraflores en el  
 .....  
 año 2016  
 ....."

Reunido en la fecha, escuchó la sustentación y la resolución de preguntas por el  
 estudiante, otorgándole el calificativo de: 11 (número) once.....  
 (letras).

Lugar y fecha: Lima, 14 diciembre 2016 .

.....  
  
 .....  
**PRESIDENTE**  
 Dra. Patricia Ledilla Vento

.....  
  
 .....  
**SECRETARIO**  
 Dr. Ricardo Garcia C.

.....  
  
 .....  
**VOCAL**  
 Mg. Marcelo Gonzalez

Elaboró	Dirección de Investigación	Revisó	Responsable de SGC	Aprobó	Vicerrectorado de Investigación
---------	----------------------------	--------	--------------------	--------	---------------------------------

**Dedicatoria**

Dedico esta tesis a mis padres Raúl y Yiscel por el apoyo que me brindaron durante esta etapa de mi vida.

A mi hermana Karolina como un ejemplo obstinado de esfuerzo y de constante trabajo, superación e inspiración para llegar a alcanzar sus metas.

A los estudiantes de contabilidad, para que pueda servirle como guía.

**Agradecimiento**

A Dios por ser mi guía y fortaleza para seguir adelante.

A la Universidad César Vallejo y a mis maestros por sus enseñanzas durante esta etapa universitaria de mi vida, la cual me llevó al desarrollo de esta tesis.

A mi asesor por brindarme su dedicación, conocimientos, paciencia y experiencia para el desarrollo de esta investigación.

A mi novio David por darme su apoyo y motivación en todo momento para no rendirme y seguir adelante.

A Samayca Ingenieros SAC por aceptar desarrollar mis prácticas pre profesionales en su empresa, y brindarme el tiempo y espacio necesario para la culminación de mis estudios profesionales.


## Declaratoria de Autenticidad

Yo, Yoscellynn Yiscel Montoya Solis a con DNI N° 72978635, con la tesis titulada “GESTIÓN DE CAPITAL DE TRABAJO Y SU INFLUENCIA EN LA RENTABILIDAD DE LAS EMPRESAS CONSTRUCTORAS DEL DISTRTIO DE MIRAFLORES EN EL AÑO 2016”, a efectos de cumplir con las disposiciones vigentes consideradas en el Reglamento de Grados y Título de la Universidad Cesar Vallejo , Facultad de Ciencias Empresariales, Escuela de Contabilidad , declaro bajo juramento que toda la documentación que acompaño es veraz y autentica.

Asimismo, declaro también bajo juramento que todos los datos e información que se presenta en la presente tesis son auténticos y veraces.

En tal sentido asumo la responsabilidad que corresponda ante cualquier falsedad, ocultamiento u omisión tanto de los documentos como de información aportada por lo cual me someto a lo dispuesto en las normas académicas de la Universidad César Vallejo.

Lima, 14 diciembre del 2016



---

Yoscellynn Yiscel Montoya Solis

DNI: 72978635

## Presentación

Señores miembros del jurado:

El presente trabajo de investigación titulado “Gestión de Capital de Trabajo y su influencia en la Rentabilidad de las empresas constructoras del distrito de Miraflores en el año 2016”, busca determinar la influencia entre las siguientes variables: Gestión de Capital de Trabajo y Rentabilidad.

Los resultados obtenidos en el siguiente trabajo ayudarán al empresario durante el proceso de la toma de decisiones concernientes a la gestión del capital de trabajo, de modo que la rentabilidad no se vea afectada negativamente.

Para el desarrollo y comprensión de esta investigación se dividió en siete capítulos:

Capítulo I: Introducción, en la cual se incluye la realidad problemática, los trabajos previos, las teorías relacionadas al tema, la formulación del problema, la justificación del estudio, las hipótesis y los objetivos de la investigación.

Capitulo II: Método, mencionando el diseño de la investigación, las variables, la operacionalización, la población y muestra, las técnicas e instrumentos de recolección de datos, la validez y la confiabilidad, los métodos de análisis y los aspectos éticos.

Capitulo III: Resultados, que contiene la información obtenida de las encuestas

Capitulo IV: La discusión

Capítulo V: Las conclusiones

Capítulo VI: Las recomendaciones; y

Capitulo VII: Referencias bibliográficas y los anexos

Anexos

## Resumen

En la presente investigación se indagó la importancia de gestionar del Capital de Trabajo para identificar su influencia en la Rentabilidad de las empresas constructoras del distrito de Miraflores en el año 2016. El objetivo general de la investigación fue determinar la influencia de la gestión del Capital de Trabajo en la Rentabilidad de las empresas Constructoras del distrito de Miraflores en el año 2016; y como objetivos específicos el determinar si la gestión de los inventarios influye en la Rentabilidad Financiera de las empresas Constructoras del distrito de Miraflores en el año 2016; y determinar si la gestión de las cuentas por cobrar influye en Rotación de Capital de Trabajo a de las empresas Constructoras del distrito de Miraflores en el año 2016. Esta investigación se realizó con un diseño no experimental: la metodología utilizada fue una investigación de tipo explicativo, causal y correlacional, pues se observó el efecto-causa entre las dos variables. La hipótesis planteada sostenía que la gestión del Capital de Trabajo influye en la Rentabilidad de las empresas constructoras del distrito de Miraflores del año 2016. Además, como instrumento para la recolección de datos se utilizó la encuesta. Ésta fue respondida por cuarenta empresas del rubro de construcción, y aplicadas a los trabajadores que se desempeñan en las áreas de finanzas y contabilidad de las diferentes empresas del distrito de Miraflores. El análisis de los resultados me llevó a concluir que la hipótesis alternativa general se cumple ya que los datos obtenidos en las encuestas nos permiten aceptar que la gestión de capital de trabajo influyen en la rentabilidad de las empresas constructoras del distrito de Miraflores en el año 2016. Al final se emiten las conclusiones y sugerencias que permitan promover el desarrollo y la mejora de las empresas constructoras. Palabras clave: Gestión de capital de trabajo, rentabilidad económica y rentabilidad financiera.

## Abstract

In this research work, the working capital management has been studied in order to identify its influence in the profitability of construction companies of Miraflores district in 2016. The main objective of this research is to determine the influence of the management of the working capital in the profitability of construction companies of the Miraflores district in 2016; and the specific objectives are to determine the influence of the management of the working capital in the economic and financial profitabilities of the construction companies of Miraflores district in 2016. The research has been done with a non experimental design: the methodology used was an explanatory, causal and correlational research because the cause-effect has been observed between the two variables. The hypothesis is that the management of the working capital has an influence in the profitability of the construction companies in Miraflores district in 2016. In addition, the poll was used as a data-collector tool. This poll was answered by employees of the accountancy and financial departments of forty different companies of the construction industry in Miraflores district. The analysis of the result led us to conclude that the hypothesis is correct because the data obtained through the polls let us through the statistical analysis confirm the initial hypothesis and accept that the management of the working capital influences the profitability of the construction companies in Miraflores district in 2016. At the end of the research, conclusions and recommendation are made by the researcher in order to help the development and improvement of the construction companies. Keywords: Management of working capital, Economic Profitability, Financial Profitability.



## ÍNDICE

Página Del Jurado.....	II
Dedicatoria .....	III
Agradecimiento .....	IV
Declaratoria de Autenticidad .....	V
Presentación .....	VI
Resumen.....	VII
Abstract.....	VIII

### CAPITULO I : INTRODRUCCIÓN

1.1. Realidad Problemática .....	14
1.2. Trabajos Previos .....	15
1.2.1. Antecedentes de la Variable Independiente: Gestión de Capital de Trabajo 15	
1.2.2. Antecedentes de la variable Dependiente: Rentabilidad .....	19
1.3. Teorías Relacionadas .....	21
1.3.1. Teoría De Capital De Trabajo.....	21
1.3.2. Teoría De Rentabilidad.....	26
1.4. Marco Conceptual .....	32
1.4.1. Marco teórico de la Gestión de Capital de Trabajo.....	32
1.4.2. Marco teórico de Rentabilidad .....	36
1.5. Formulación del Problema .....	40
1.5.1. Problema General.....	40
1.5.1. Problemas específicos.....	40
1.6. Justificación.....	401
1.7. Hipótesis .....	412

1.7.1. Hipótesis General .....	412
1.7.2. Hipótesis específicos .....	412
1.8. Objetivos .....	422
1.8.1. Objetivo Principal.....	422
1.8.2. Objetivos Específicos .....	423

## CAPITULO II: MÉTODO

2.1. Tipo de Estudio .....	434
2.2. Diseño de Investigación .....	444
2.3. Variables, Operacionalizacion.....	445
2.4. Población y Muestra.....	467
2.4.1. Población .....	467
2.4.2. Muestra.....	467
2.5. Técnicas e instrumentos de recolección de datos, validez y confiabilidad.....	478
2.5.1. Técnicas .....	478
2.5.2. Instrumento.....	478
2.5.3. Validez y confiabilidad .....	489
2.6. Confiabilidad .....	50
2.7. Método de análisis de datos .....	511
2.7.1. Tabulación .....	511
2.7.2. Gráficos .....	512
2.8. Aspectos éticos.....	512

## CAPITULO III: RESULTADOS

3.1. Análisis de resultados .....	523
3.1.1. Variable independiente: Gestión de Capital de Trabajo.....	523
3.1.2. Variable dependiente: Rentabilidad .....	601
3.2. Validación de Hipótesis.....	697

3.2.1. Validación de Hipótesis General .....	697
3.2.2. Validación de Hipótesis Especifica N°1 .....	722
3.2.3. Validación de Hipótesis Especifica N°2 .....	755
CAPITULO IV: DISCUSIÓN	
4.1. Discusión .....	788
CAPITULO V: CONCLUSIONES	
5.1. Conclusiones .....	822
CAPITULO VI: RECOMENDACIONES	
6.1. Recomendaciones .....	834
CAPITULO VII: REFERENCIAS BIBLIOGRAFICAS	
7.1. Bibliografía .....	855
ANEXOS	
Anexo 1: Solicitud de Información Miraflores .....	899
Anexo2: Correlación Ítem por Ítem .....	911
Anexo 3: Tabla de Distribución Normal X <sup>2</sup> .....	933
Anexo 4: Validación de Juicio de Experto .....	944
Anexo 5: SPSS Versión 21 .....	100
Anexo 6: Índices Financieros y modelo de Análisis Horizontal y Vertical .....	1020
Anexo 7: Políticas de Inventarios .....	1088
Anexo 8: Políticas de Cuentas por Cobrar .....	1099

## ÍNDICE DE GRÁFICOS

<b>Gráfico N° 1</b> .....	<b>52</b>
<b>Gráfico N° 2</b> .....	<b>53</b>
<b>Gráfico N°3</b> .....	<b>54</b>
<b>Gráfico N°4</b> .....	<b>56</b>
<b>Gráfico N°5</b> .....	<b>57</b>
<b>Gráfico N° 6</b> .....	<b>58</b>
<b>Gráfico N° 7</b> .....	<b>59</b>
<b>Gráfico N° 8</b> .....	<b>60</b>
<b>Gráfico N° 9</b> .....	<b>61</b>
<b>Gráfico N°10</b> .....	<b>62</b>
<b>Gráfico N°11</b> .....	<b>63</b>
<b>Gráfico N°12</b> .....	<b>64</b>
<b>Gráfico N°13</b> .....	<b>65</b>
<b>Gráfico N°14</b> .....	<b>66</b>
<b>Gráfico N°15</b> .....	<b>67</b>
<b>Gráfico N°16</b> .....	<b>68</b>

## INDICE DE TABLAS

<b>Tabla N° 1</b> .....	52
<b>Tabla N° 2</b> .....	53
<b>Tabla N° 3</b> .....	54
<b>Tabla N° 4</b> .....	55
<b>Tabla N° 5</b> .....	56
<b>Tabla N° 6</b> .....	57
<b>Tabla N° 7</b> .....	59
<b>Tabla N° 8</b> .....	59
<b>Tabla N° 9</b> .....	61
<b>Tabla N°10</b> .....	62
<b>Tabla N°11</b> .....	63
<b>Tabla N°12</b> .....	64
<b>Tabla N°13</b> .....	65
<b>Tabla N°14</b> .....	66
<b>Tabla N°15</b> .....	67
<b>Tabla N°16</b> .....	68
<b>Tabla N°17</b> .....	70
<b>Tabla N°18</b> .....	70
<b>Tabla N°19</b> .....	73
<b>Tabla N°20</b> .....	73
<b>Tabla N°21</b> .....	76
<b>Tabla N°22</b> .....	76