



ESCUELA DE POSGRADO
UNIVERSIDAD CÉSAR VALLEJO

Gestión de Proyectos de Inversión y Control Financiero en la
Municipalidad Provincial de Cangallo – Ayacucho 2018.

TESIS PARA OBTENER EL GRADO ACADÉMICO DE:

Maestro en Gestión Pública

AUTOR:

Br. ATAUCUSI QUISPE Sadot Claudio

ASESOR:

Dr. Edwin, HUARANCCA ROJAS

SECCIÓN:

Administración Pública

LÍNEA DE INVESTIGACIÓN

Reforma y Modernización del Estado

PERÚ–2018

Página del jurado



.....
Mg. Angélica Yolanda Pacherras Ruíz
Presidente



.....
Dr. Segundo, CHUQUILIN TERÁN
Secretario



.....
Dr. Edwin, HUARANCCA ROJAS
Vocal

A mis padres por todo el sacrificio
entregado en mi formación personal y
profesional.

Agradecimiento

A la Universidad César Vallejo de Trujillo, por habernos permitido lograr nuestros objetivos profesionales.

A los docentes de la Universidad César Vallejo de Trujillo, por su haber compartido su vasta experiencia en el desarrollo de todos los cursos.

Al asesor Dr. Edwin Huarancca Rojas, por su valiosa colaboración en el desarrollo del trabajo de investigación.

Al asesor Mg. Angélica Yolanda Pacherras Ruíz, por su valiosa colaboración en el desarrollo del trabajo de investigación.

El autor

Presentación

Señores miembros del jurado, presento ante ustedes la tesis titulada: Gestión de Proyectos de Inversión y Control Financiero en la Municipalidad Provincial de Cangallo – Ayacucho 2018, con la finalidad de analizar cómo la gestión de proyectos se relaciona con el control financiero en la Municipalidad Provincial de Cangallo – Ayacucho, en cumplimiento del Reglamento de Grados y Títulos de la Universidad César Vallejo para obtener el Grado Académico de Maestro en Gestión Pública.

Esperando cumplir con los requisitos de aprobación.

El autor

INDICE

1	Carátula	i
	Página del jurado	2
2	3
	Agradecimiento	4
	Declaratoria de autenticidad	¡Error! Marcador no definido.
	Presentación	5
I.	PROBLEMA	11
2.1	Realidad Problemática.....	11
2.2	Trabajos previos.....	11
2.3	Teorías Relacionadas al Tema.....	14
2.3.1	Gestión de proyectos	¡Error! Marcador no definido.
2.3.2	Control financiero.....	¡Error! Marcador no definido.
2.4	Formulación del problema.....	18
2.4.1	Problema general.....	18
2.4.2	Problemas específicos	18
2.5	Justificación del estudio	18
2.6	Hipótesis	19
2.6.1	Hipótesis general	19
2.6.2	Hipótesis específicas.....	19
2.7	Objetivos	19
2.7.1	Objetivo general.....	20
2.7.2	Objetivos específicos	20
II.	METODO	20
2.1.	Diseño de investigación	20
2.2.	Variables y operacionalización	21
2.2.1.	Identificación de variables	21
2.2.2.	Operacionalización de variables	22
2.3.	Población	23
2.3.1.	Población muestral	23
2.4.	Técnicas e instrumentos de recolección de datos, validez y confiabilidad.	23
2.4.1.	Técnica	23
2.4.2.	Instrumento	23
2.4.3.	Validez	25
2.4.4.	Confiabilidad.....	26
2.5.	Métodos de análisis de datos	26
2.6.	Aspectos éticos	26
III.	RESULTADOS	26

3.1.	A nivel descriptivo	26
3.2.	A nivel inferencial	34
3.2.1.	Comprobación de hipótesis	34
3.2.1.1.	Para la hipótesis general	35
3.2.1.2.	Para la hipótesis específica 1	36
3.2.1.3.	Para la hipótesis específica 2	37
3.2.1.4.	Para la hipótesis específica 3	39
IV.	DISCUSIÓN DE RESULTADOS.....	41
V.	CONCLUSIONES.....	42
VI.	RECOMENDACIONES	44
VII.	REFERENCIAS BIBLIOGRÁFICAS	45

RESUMEN

El objetivo de investigación fue analizar cómo la gestión de proyectos se relaciona con el control financiero en la Municipalidad Provincial de Cangallo - Ayacucho 2018. El enfoque de investigación utilizado corresponde al cualitativo. El diseño de investigación utilizado fue el descriptivo correlacional. La población estuvo conformada por 75 trabajadores que laboran como funcionarios públicos. La técnica y el instrumento utilizado en el recojo de información ha sido la encuesta y el cuestionario respectivamente, los resultados de la aplicación de los instrumentos han sido presentados en tablas estadísticas, y un intervalo de confianza del 95%, En el análisis inferencial se ha requerido la aplicación del estadístico Tau B de Kendall .En este trabajo, el valor de Tau_b= 0,772, lo que significa que existe una relación directa; y el p_valor=0,000 comparado con el nivel de significancia nos muestra q es menor al nivel de significancia $\alpha=0,05$ por lo tanto se concluye que se acepta la hipótesis alterna y se rechaza la hipótesis nula y se concluye que existe una relación significativa entre la gestión de proyectos y el control financiero de la municipalidad de Cangallo-Ayacucho 2018

Palabras clave:

Gestión de proyectos/Control financiero.

ABSTRACT

The objective of the research was to analyze how project management is related to financial control in the Provincial Municipality of Cangallo - Ayacucho 2018. The research approach was the equivalent to the qualitative one. The design of the investigation used the descriptive correlational. The population consisted of 75 workers who work as public officials. The technique and the instrument used in the recognition of information have been submitted to the survey and the respective questionnaire, the results of the application of the instruments have been presented in statistical tables, and the 95% confidence interval, in the inferential analysis the application of the Tau B statistician of Kendall has been applied. In this work, the value of $Tau_b = 0,772$, which means that there is a direct relationship; and the $p_value = 0,000$ compared to the level of significance that shows q is less than the level of significance $\alpha = 0.05$, therefore it is concluded that it accepts the alternative hypothesis and the null hypothesis is rejected and it is concluded that there is a significant relationship between project management and financial control of the municipality of Cangallo-Ayacucho 2018

Keywords:

Project management / Financial control.

I. PROBLEMA

1.1 Realidad Problemática

En la responsabilidad funcional administrativa pública en materia de gestión de proyectos es la de satisfacer a los usuarios o ciudadanos que solicitan proyectos básicos para su bienestar y también de la organización en conjunto, para esto es necesario que se gestionen proyectos elaborados por la municipalidad

Ello lo relacionamos con la gestión de proyectos. Por lo general, toda institución elabora proyectos de inversión pública. En la cual como ente que presta servicios a la sociedad la municipalidad trata en la medida de su posibilidad la elaboración de proyectos de inversión pública. Y estos a su vez tienen un proceso para su ejecución, una serie de etapas de las cuales se necesita de un gasto financiero por parte de la municipalidad el cual se necesita para poder cumplir con la exigencia de los ciudadanos

Es conocido que algunos proyectos, principalmente de instituciones públicas, se estancan, debido a una mala administración financiera que de todos modos se tiene que brindar para su financiamiento pero en la realidad no es así lo cual genera un conflicto entre los trabajadores de la municipalidad y los ciudadanos, generando la desconfianza hacia los funcionarios públicos, ocasionando un problema social en la provincia de Cagallo y por ende al nivel de satisfacción de los usuarios (pobladores de la jurisdicción) muy bajo, instando a la población a tomar otras medidas de reclamo. Dicha problemática guarda una directa relación con el tema a investigar que es la influencia de la gestión de proyectos y el control financiero del personal de dicha entidad.

1.2 Trabajos previos

A nivel internacional

Peña y Fernández (2016) en su tesis “el control financiero y su incidencia en la ejecución de obras en la provincia del Santa-Colombia” nos muestra

una relación o asociación entre el control financiero y la ejecución en obras, en la tesis se realizó un trabajo correlacionar ,no experimental elaborando una encuesta recogiendo datos cualitativos con una muestra de 175 trabajadores llegando a una conclusión que existe una relación inversa y significativa entre el control financiero y la ejecución de obras, se realizó una investigación descriptiva de tipo correlacional, de los cuales nos arrojaron que tiene una fuerte confiabilidad con un alfa de cron Bach de 0.832 y 0.836 respectivamente, también encontramos que existe una correlación significativa entre el control financiero y el ejecución de obras con un p-valúe=0.000 y el nivel se significancia es 0.05 , de lo cual podemos concluir que si el control financiero aumenta, también aumentarán la ejecución de obras.se concluye que se rechaza la hipótesis nula y se acepta la hipótesis alterna por lo tanto existe relación entre el control financiero y la ejecución de obras.

Sanchez (2016) en su tesis “el control interno y su incidencia en la optimización de los recursos financieros en las municipalidades provincial de tarija- Bolivia 2015” nos muestra cómo se asocia el índice de control interno en la administración financiera en la municipalidad provincial de Tarija-Bolivia el diseño de investigación fue descriptivo simple correlacional elaborando una encuesta recogiendo datos cualitativos con una muestra de 58 trabajadores, la técnica utilizada fue la encuesta , el instrumento fue el cuestionario en el estudio correlacional los resultados obtenidos son que tiene una fuerte confiabilidad con un alfa de cron Bach de 0.875 y 0.871 respectivamente, también encontramos que existe una correlación significativa entre el control interno y los recursos financieros con un p-valúe=0.000 y el nivel se significancia es 0.05 de lo cual podemos concluir que si el control interno aumenta, también aumentarán los recursos financieros. Se concluye que se rechaza la hipótesis nula y se acepta la

hipótesis alterna por lo tanto existe relación entre el control interno y la los recursos financieros.

Nacional:

Taype y Quispe (2008) en su tesis desarrollaron una investigación denominada “influencia del snip en la restricción de la ejecución de proyectos productivos en la etapa de inversión en el distrito de Yauli-Huancavelica 2012”. Se elaboró un estudio descriptivo correlacionar, con una muestra de 20 trabajadores administrativos de la municipalidad, el cual se utilizó una encuesta, se trabajó con la estadística descriptiva y más la estadística inferencial de la cual llegamos a los siguientes resultados de que el SNIP influye regularmente en la restricción de la ejecución de proyectos en el distrito de Yauli- Huancavelica. Apoyándonos en el estadístico ji-cuadrada donde es resultado fue de $X^2 = 20.0$ comparando con la tabla $\alpha = 0.05$ ($X^2_{\text{tabla}} = 5.99$), podemos concluir que con un nivel de significancia que salió 0,000 el cual es menor a 0,05. Llegamos a la conclusión de que el SNIP influye significativamente en la restricción de ejecución de proyectos productivos en el Distrito de Yauli-Huancavelica-2012

Reategui (2015) en su tesis “Inversión Pública del Proyecto Especial Huallaga Central y Bajo Mayo y el Desarrollo Local de la provincia de San Martín, período 2011-2015” no explica la correlación entre la Inversión Pública y el desarrollo local para ellos se elaboró un análisis descriptivo correlacional encuestando a 31 persona como muestra, donde se encontró que la variables inversión pública del proyecto especial Huallaga central tiene un relación directa y significativa con el desarrollo local de la provincia de San Martin , se obtuvo una correlación de 0,590 con un p-valor de 0.000 con un nivel de significancia de 0.05 se concluye que se rechaza la hipótesis general y se acepta la hipótesis nula por lo tanto no existe relación entre la inversión pública del proyecto especial Huallaga central y bajo mayo y el desarrollo local de la Provincia de San Martin.

Local

Aranguri (2015) en su tesis “el sistema de control financiero y su incidencia en el proceso de altas y bajas de activos fijos en la unidad de gestión educativa local de huamanga - 2014” se realizó un análisis descriptivo correlacional tomando como muestra a 30 docentes los cuales se tomó una encuesta a los profesores instituto a los trabajadores de la unidad de gestión educativa de huamanga para identificar la relación que existe entre el control financiero y su incidencia en el proceso de altas y bajas de activos fijos, de los cuales nos arrojaron que tiene una fuerte confiabilidad con un alfa de cron Bach de 0.831 y 0.830 respectivamente, también encontramos que existe una correlación significativa con un Rho de sperman igual a 0.780 lo que nos dice que existe un asociación fuerte p-valor de 0.000 con un nivel de significancia de 0.05 y se concluye que se acepta hipótesis alterna y se rechaza la hipótesis nula por lo tanto existe relación entre el control financiero y el proceso de altas y bajas de activos fijos en la unidad de gestión educativa local de huamanga – 2014.

1.3 Teorías Relacionadas al Tema

1.3.1 Gestión de proyectos

Según Moran (2015) en su obra “gestión de proyectos de inversión pública y privada” afirma lo siguiente:

Se le denomina a la intervención temporal en la cual se realiza una transformación que lo realiza un grupo de individuos, con un tiempo definido, los cuales se establecen de acuerdo a la realidad para la elaboración de un producto o servicio, utilizando recursos limitados y con carácter temporal (p.169)

Para Benítez (2000) en su obra “política administrativa y gestión de proyectos eficiente” afirma lo siguiente:

es una actividad realizado por un grupo de individuos para elaborar y producto o un servicio el cual lleva un cierto tiempo en el cual se lleva a cabo con recursos definidos, en un espacio determinado el cual busca una meta particular con un grupo de personas que trabajan en coordinación (p.78)

1.3.1.1 Eficiencia

Chiavenato (2014) en su obra “nuevo modelo de gestión al cambio aplicada a la administración” afirma lo siguiente:

Significa la utilización de la materia prima que se utilizara como recurso disponible (medios de producción) para llegar a una meta y obtener un resultado operando de un modo que los recursos sean utilizados de forma más adecuada con una mínima inversión (p.79)

1.3.1.2 Sostenibilidad

Chiavenato (2014) en su obra “nuevo modelo de gestión al cambio aplicada a la administración” afirma lo siguiente:

Es una características para un desarrollo que asegura las necesidades del presente y del futuro por ende es una característica con el cual se puede satisfacer un necesidad de los ciudadanos esto conlleva a utilizar sus medios para satisfacer una necesidad garantizando el equilibrio de crecimiento económico y del bienestar social sin comprometer los servicios de generaciones futuras. (p. 189)

1.3.1.3 Impacto

Chiavenato (2014) en su obra “nuevo modelo de gestión al cambio aplicada a la administración” afirma lo siguiente:

Se utiliza el concepto cuando se indica que un proyecto tuvo un efecto que podría ser positivo o negativo en la comunidad en la que están presentes, en el entorno donde se elaboró dicho proyecto, el efecto podría ser económico, tecnológico, científico o social, el impacto siempre indica una reacción de una acción de un proyecto en términos de factores económicos, técnicos, socio-culturales, institucionales y medioambientales (p.183)

1.3.2 Control financiero

Según Muller (2000) en su obra “finanzas públicas en la gestión administrativa” afirma lo siguiente:

Es el manejo seguimiento de los ingresos y egresos de las transferencias económicas de las cuales proceden de un flujo económico buscando el mejor manejo de los recursos o la mejor administración financiera apoyándonos en un conjunto de principios técnicas y procedimiento que nos sirven para procesar y interpretar la información de los estados financieros para una análisis de la situación en cual se encuentra un entidad pública o privada (p.183).

1.3.2.1 Manejo presupuestario

Según Burbano y Ortiz (2004) en su obra “nueva gestión de servicio público” afirma lo siguiente:

Es la acción de la toma de decisiones en la utilización de un presupuesto, el cual busca estimar la programación de un presupuesto que se elabora en un plan coordinado e integrado con el fin de lograr los objetivos fijados por la alta gerencia en el cual se muestra un cronograma de presupuesto que busca cumplir los propósitos de una empresa para que busca planear controlar y coordinar las actividades de la organización (p.108)

1.3.2.2 Gestión y control del riesgo financiero

Para Giménez (2008) en su obra “gestión de riesgos financieros” afirma lo siguiente.

Entendemos como a la posibilidad de que ocurran sucesos futuros en nuestro espacio temporal inciertos de variables exógenas o endógenas, exógenas en algunos casos cuando no la podemos manejar y endógenas cuando la podemos manejar y la voluntad de quien lo sufre son variables son susceptibles de ocasionar un derroche económico. Esto se basa a la toma de decisiones el cual podría ser de forma positiva o negativa para la empresa privada o pública (p.203)

1.3.2.3 Capacidad administrativa y transparencia y probidad

Para Giménez (2008) en su obra “Transparencia y Probidad en la Gestión Pública” afirma lo siguiente.

Es un atributo cualitativo del trabajador publico p privado en el cual se basa en el libre acceso al conocimiento de contenidos de información que adopten tanto los funcionarios y los ciudadanos y que se promueva el contenido y las decisiones que se tomaron para

un mejor manejo de una entidad. Lo que se busca es mantener una conducta de acuerdo a las leyes y a las buenas costumbres los funcionarios deben de mantener una conducta imparcial basados en la honestidad para ellos y para terceros en el desempeño de su función (p.99)

1.4 Formulación del problema

1.4.1 Problema general

¿Cómo la gestión de proyectos se relaciona con el control financiero en la municipalidad de Cangallo Ayacucho 2018?

1.4.2 Problemas específicos

¿Cómo la eficiencia se relacionan con el control financiero en la municipalidad de Cangallo Ayacucho 2018?

¿Cómo la sostenibilidad se relaciona con el control financiero en la municipalidad de Cangallo Ayacucho 2018?

¿Cómo el impacto se relacionan con el control financiero en la municipalidad de Cangallo Ayacucho 2018?

1.5 Justificación del estudio

Dentro de las instituciones públicas, la gestión de proyectos surge como una nueva forma de gestión encargada de adaptar la organización y la nueva sociedad del conocimiento a las demandas de los usuarios y a las transformaciones del entorno, y este proceso posibilita que la organización adquiera el conocimiento necesario para desarrollar su misión de fiscalizador ya que el control financiero y la gestión de proyectos nos compete a toda la población.

El factor de gestión de proyectos es un componente habitual en todos los procesos de cambio social. La intransigencia a la innovación es por lo general activa y persistente y se encuentra bajo muy diversas modalidades. Muchas veces se habla de gestión de proyectos de una forma muy superficial y general, sin estar comprometidos con ellos, ciertamente no es fácil realizar una gestión de proyectos. A la luz de los intereses económicos,

Muchas veces las personas no se comprometen con la gestión de los proyectos, por qué no brindan información específica sobre la situación financiera en la cual esta su entidad ala que ellos corresponden. En tanto para que las personas se comprometan con un control más riguroso, estas no podrán ser atropelladas por el proceso, En la verdad, el cambio ocurre a través de las personas. Y para que se considere a las personas como parte del proceso un control financiero es necesario conocer sus valores y sus comportamientos.

1.6 Hipótesis

1.6.1 Hipótesis general

Existe relación significativa entre la gestión de proyectos y el control financiero en la municipalidad provincial de cangallo. Ayacucho 2018.

1.6.2 Hipótesis específicas

Existe relación significativa entre la eficiencia y el control financiero en la municipalidad provincial de cangallo. Ayacucho 2018.

Existe relación significativa entre la sostenibilidad y el control financiero en la municipalidad provincial de cangallo. Ayacucho 2018.

Existe relación significativa entre el impacto y el control financiero en la municipalidad provincial de cangallo. Ayacucho 2018.

1.7 Objetivos

1.7.1 Objetivo general

Analizar la relación significativa entre la gestión del cambio y el control financiero en la municipalidad provincial de cangallo. Ayacucho 2018.

1.7.2 Objetivos específicos

Determinar la relación significativa entre la eficiencia y el control financiero en la municipalidad provincial de cangallo. Ayacucho 2018.

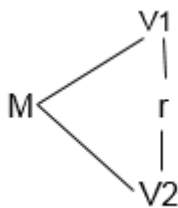
Determinar la relación significativa entre la sostenibilidad y el control financiero en la municipalidad provincial de cangallo. Ayacucho 2018.

Determinar la relación significativa entre el impacto y el control financiero en la municipalidad provincial de cangallo. Ayacucho 2018.

II. METODO

2.1. Diseño de investigación

Se toma como diseño de investigación según Kerlinger (1982) es un conjunto de reglas mediante las cuales obtenemos observaciones del fenómeno que constituye el objeto de nuestro estudio, de acuerdo a la definición se tomara para nuestra investigación un análisis descriptivo y se buscara la correlación ya que se busca analizar la relación que tienen las variables V1 y V2



Donde:

M: muestra de estudio.

V1: la variable gestión de proyectos.

V2: la variable control financiero.

R, es el grado de correlación y la intensidad entre las variables.

2.2. Variables y operacionalización

2.2.1. Identificación de variables

Variable 1: gestión de proyectos

Variable 2: control financiero

2.2.2. Operacionalización de variables

VARIABLES	DEFINICIÓN CONCEPTUAL	DEFINICIÓN OPERACIONAL	DIMENSIONES	INDICADORES	ESCALA DE MEDICIÓN
Gestión de proyectos	Es un enfoque metódico para planificar y orientar los procesos del proyecto de principio a fin, con el propósito de alcanzar uno o varios objetivos como la eficiencia, sostenibilidad e impacto. (García A. T., 2014)	Se elaborará un cuestionario para medir a la variable el instrumento que se utilizará es un cuestionario en el cual se medirá el logro de metas respecto a la gestión municipal y los problemas y la toma de decisiones. (Alarcón U.H., 2015)	Eficiencia	<ul style="list-style-type: none"> ✓ Óptimamente ✓ Facilita ✓ Oportuna 	Ordinal: Completamente de acuerdo. De acuerdo. Indiferente. En desacuerdo. Completamente en desacuerdo.
			Sostenibilidad	<ul style="list-style-type: none"> ✓ Nivel ✓ Provisión ✓ calidad ✓ operación 	
			Impacto	<ul style="list-style-type: none"> ✓ Influye ✓ Social ✓ Económico 	
Control financiero	Es puede entenderse también como un instrumento de diagnóstico que sirve para detectar y comunicar a otros departamentos de la empresa errores desajustes o desviaciones del plan económico general y, a partir de ese punto, tomar las medidas correctoras pertinentes. (Marino R.M., 2016)	Se aplicará un cuestionario para medir la variable donde se registrará el control de personal que labora en la municipalidad. (Urbina S.V., 2016)	Manejo Presupuestario	<ul style="list-style-type: none"> ✓ Oportuno ✓ Tiempo ✓ Estimados ✓ Adecuado ✓ prudente 	Ordinal: Muy en desacuerdo. En desacuerdo. Regular. De acuerdo. Muy de acuerdo.
			Gestión Y Control Del Riesgo Financiero	<ul style="list-style-type: none"> ✓ Control ✓ Aspectos 	
			Capacidad Administrativa transparencia y Probidad	<ul style="list-style-type: none"> ✓ Asignación ✓ Adecuada ✓ Adjudicación ✓ Efectuados ✓ calidad 	

2.3. Población

2.3.1. Población muestral

Según Tamayo (2012) nos dice que una población es el análisis de un momento de estudio al total de componentes que integran dicho grupo, que se estudia en conjunto total de individuos, objetos o medidas que poseen una parte de las mismas características comunes en un momento determinado donde se desarrolla la investigación científica y estadística.

Tabla 1

La población es los trabajadores de la municipalidad provincial de Cangallo 2018.

GERENCIA/SUBGERENCIA	N° TRABAJADORES	% TRABAJADORES
Alta Dirección	20	26%
Órgano de Apoyo	33	37%
Órgano de Línea	22	29 %
TOTAL	75	100,00%

Nota: n=75; Cuadro de personal

2.4. Técnicas e instrumentos de recolección de datos, validez y confiabilidad.

2.4.1. Técnica

La técnica según Tacuri (2009), con procedimientos que el investigador organiza con la intención de recoger información sustancial sobre el estudio, en ese sentido, teniendo en cuenta la naturaleza de la investigación se utilizó la encuesta para viabilizar el recojo de información.

2.4.2. Instrumento

El instrumento en opinión de Balcarcel (2008), es el medio físico que por el cual se realiza la operacionalización de la técnica, en ese sentido se ha elaborado y aplicado el cuestionario, la misma que ha permitido recoger los datos para ambas variables.

Ficha Técnica-Cuestionario Gestión de proyectos

Instrumento	Cuestionario para medir gestión de proyectos		
Autores	Dr. Humberto Alarcón Humareda.		
Año de edición	2015		
País de origen	Perú.		
Ámbito de aplicación	Entidades públicas y privadas		
Administración	Individual		
Objetivo	Valorar la gestión de los proyectos		
Duración	40 minutos		
Dimensiones	Eficiencia Sostenibilidad Impacto		
Adaptado	Br. Sadot Claudio Ataucusi		
Campo de aplicación	Trabajadores de organizaciones e instituciones asistenciales.		
Validez estadística	Valoración a través del Modelo ítem-total, registrando valores superiores a 0,2 en la R de Pearson.		
Índice de confiabilidad	La confiabilidad del instrumento demandó el cálculo del Alpha de Cronbach, la misma que registro el valor de 0.887		
Calificación	Completamente desacuerdo	en	: 1 punto
	En desacuerdo		: 2 puntos
	indiferente		: 3 puntos
	de acuerdo		: 4 puntos
	Completamente de acuerdo		: 5 puntos
Recategorización	Intervalo: Deficiente : 11 – 28 puntos Regular : 28 – 37 puntos Bueno : 37 – 46 puntos		

Ficha Técnica-Cuestionario control financiero

Instrumento	<i>Cuestionario para medir desarrollo del control financiero</i>		
Autores	Dr. Vladimir Sotelo Urbina ¹		
Año de edición	2016		
País de origen	Perú.		
Ámbito de aplicación	Trabajadores de dependencias públicos y privados		
Administración	Individual		
Objetivo	Valorar el control financiero.		
Duración	40 minutos		
Dimensiones	Manejo presupuestario Gestión y control del riesgo financiero Capacidad Administrativa, Transparencia y Probidad		
Adaptado	Br. Ataucusi Quispe Sadot Claudio		
Campo de aplicación	Trabajadores de dependencias públicos y privados		
Validez estadística	La validez del instrumento consideró el cálculo de la R de Pearson bajo el modelo estadístico, ítem-total, la misma que registró, en cada ítem, un valor mayor a 0.21.		
Índice de confiabilidad	La confiabilidad del instrumento demandó el cálculo del Alpha de Cronbach, la misma que registro el valor de 0.836		
Calificación	Muy en desacuerdo	:	1 punto
	En desacuerdo	:	2 puntos
	Regular	:	3 puntos
	De acuerdo	:	4 puntos
	Muy de acuerdo	:	5 puntos

2.4.3. Validez

Según Chiner (2016), La validez indica el nivel de exactitud con lo que se mide el constructo de la teoría y si esto se puede utilizar con un fin previsto, es decir el test es válido solo cuando mide lo

que en palabras se tiene que medir un instrumento tiene que ser fiable. En nuestros resultados el cálculo de la R de Pearson en el cuestionario procesado el resultado sale 0,2 con lo cual concluimos que garantiza la validez de los instrumentos

2.4.4. Confiabilidad

Según Hernández (2015) Es la probabilidad de que lo estimado sea a la realidad, toda información recogida está distribuida de acuerdo a los datos así llamamos nivel de confianza a un probabilidad de que el intervalo de confianza construido a partir de un estadístico represente el verdadero valor del parámetro el cual será evaluado por el alpha de cronbach, con resultados de 0.805 para la variable gestión de proyectos y el otro resultado es 0.859 por la variable control financiero.

2.5. Métodos de análisis de datos

La metodología análisis de datos para el recojo y procesamiento de datos, se utilizó el método estadístico es decir el método inducción y la deducción así como el análisis de información para interpretar las dos variables estudiadas, en el análisis de la información se ha construido cuadros estadísticos para utilizar el coeficiente de correlación para lo cual se utilizó el software de la estadística la versión spss.

2.6. Aspectos éticos

Para empezar con el recojo de datos o de la información requerida se presentó una solicitud pidiendo la autorización respectiva a las autoridades de la municipalidad provincial de cangallo asimismo nos comprometimos a respetar la información que no sea de estricto uso para la investigación cumpliendo o garantizando el derecho a la información de la propiedad intelectual, después se procederá a garantizar la originalidad del informe final con el uso del software turniti.

III. RESULTADOS

3.1. A nivel descriptivo

Tabla1

Resultados de la gestión de proyectos en la municipalidad provincial de cangallo. Ayacucho 2018

	Frecuencia	Porcentaje
Completamente de acuerdo	19	25.0
De acuerdo	26	35.0
indiferente	11	15.0
En desacuerdo	0	0.0
Completamente desacuerdo	19	25.0
total	75	100.00

Nota: n=75; instrumentos de medición

La tabla 1

En la tabla no muestra que el 25,0 % (19) de los trabajadores consideran que están completamente de acuerdo, con la gestión de proyectos; el 35.0 % (26) de los trabajadores están de acuerdo con la gestión de proyectos, el 15.0 %(11) de los trabajadores se consideran indiferentes con la gestión de proyectos y el 19 % (25) de los trabajadores están completamente en desacuerdo, con la gestión de proyectos, ante esto se evidencia que la parte directiva de la institución viene implementados talleres de capacitación al personal relacionado con la gestión de proyectos.

Tabla2

Resultados de control financiero en la municipalidad provincial de cangallo. Ayacucho 2018

	Frecuencia	Porcentaje
Muy en desacuerdo	20	27,0
En desacuerdo	30	40,0
regular	6	8,0
De acuerdo	0	0,0
Totalmente de acuerdo	19	25,0
total	75	100,0

Nota: n=75; instrumentos de medición

La tabla 2

En la tabla nos permite observar que el 20,0 % (27) de los trabajadores están muy en desacuerdo con el control financiero; el 40,0% (30) de los trabajadores están en des acuerdo con el control financiero, el 8,0 % (6) de los encuestados lo califica como regular el control financiero, mientras que un 25,0 % (19) de los trabajadores están totalmente en de acuerdo con el control financiero.

La institución viene implementados talleres de capacitación al personal relacionado con la valoración al control financiero que no está funcionando.

Tabla 3

Resultados de eficiencia en la municipalidad provincial de cangallo. Ayacucho 2018

	Frecuencia	Porcentaje
Completamente de acuerdo	19	25.0
De acuerdo	25	33.0
indiferente	10	13.0
En desacuerdo	0	0.0
Completamente desacuerdo	21	28.0
total	75	100.0

Nota: n=75; instrumentos de medición

Tabla 3

En la tabla nos muestra que el 25,0 % (19) de los trabajadores están completamente de acuerdo que con la eficiencia en la gestión de proyectos, el 33,0 % (25) de los trabajadores están de acuerdo con la eficiencia en la gestión de proyectos, el 13,0 % (10) de los trabajadores son indiferentes ante una eficiencia en la gestión de proyectos, el 28 % (21) de los trabajadores son indiferentes ante una eficiencia en la gestión de proyectos. La mayoría de los encuestados están de acuerdo a conocer más sobre los temas de gestión de la municipalidad.

Tabla 4

Resultados de la sostenibilidad en la municipalidad provincial de cangallo. Ayacucho 2018

	Frecuencia	Porcentaje
Completamente de acuerdo	19	25.0
De acuerdo	22	29.0
indiferente	20	27.0
En desacuerdo	0	0.0
Completamente desacuerdo	14	19.0
total	75	100.00

Nota: n=75; instrumentos de medición

La tabla 4

La tabla muestra que el 25,0 % (19) de los trabajadores están completamente de acuerdo con la sostenibilidad en la gestión de proyectos, el 29,0 % (22) de los trabajadores están de acuerdo con la sostenibilidad en la gestión de proyectos ,el 27,0 % (20) de los trabajadores son indiferentes con la sostenibilidad en la gestión de proyectos, el 19,0 % (14) de los trabajadores están completamente en des acuerdo con la sostenibilidad en la gestión de proyectos .La mayoría de los encuestados se muestran asequibles a las iniciativas al hacer los trabajos en la predisposición a participar en actividades que involucren iniciativas para mejorar la gestión de proyectos de inversión de la municipalidad.

Tabla 5

Resultados de impacto en la municipalidad provincial de cangallo.
Ayacucho 2018.

	Frecuencia	Porcentaje
Completamente de acuerdo	19	25.0
De acuerdo	25	33.0
indiferente	25	33.0
En desacuerdo	0	0.0
Completamente desacuerdo	6	8.0
total	75	100.00

Nota: n=75; instrumentos de medición

La tabla 5

El 25,0 % (19) de los trabajadores encuestados están completamente de acuerdo con el impacto de la gestión de proyectos, el 33,3 % de los trabajadores encuestados consideran que están de acuerdo con el impacto de la gestión de proyectos, el 33,0 % de los trabajadores encuestados consideran que son indiferentes con el impacto de la gestión de proyectos y el 33,0 % de los trabajadores encuestados consideran que están completamente de desacuerdo con el impacto de la gestión de proyectos. La mayoría de trabajadores muestran predisposición para identificarse con la misión y la visión de la institución, por ello es que aceptan que la gestión de proyectos es una necesidad que debe asegurar el logro de los objetivos institucionales.

Tabla 6

Resultados del manejo presupuestario en la municipalidad provincial de Cangallo. Ayacucho 2018.

	Frecuencia	Porcentaje
Muy en desacuerdo	19	25.0
En desacuerdo	10	13.0
Regular	10	13.0
De acuerdo	0	0.0
Muy de acuerdo	36	49.0
Total	75	100.00

Nota: n=75; instrumentos de medición

La tabla 6

La tabla muestran que el 25,0 % (19) de los trabajadores encuestados consideran que están muy en desacuerdo con el manejo presupuestario de los encargados, el 13,0 % (10) de los trabajadores encuestados consideran que están en desacuerdo con el manejo presupuestario de los encargados, el 13,0 % (10) de los trabajadores encuestados consideran que con el manejo presupuestario de los encargados es regular y el 49,0 % (36) de los trabajadores encuestados consideran que están muy de acuerdo que el manejo presupuestario de los encargados. La mayoría de trabajadores muestran predisposición para identificarse con la misión y la visión de la institución, por ello es que aceptan que la manejo presupuestario es una necesidad que debe asegurar el logro de los objetivos institucionales.

Tabla 7

Resultados del gestión y control del riesgo financiero en la municipalidad provincial de cangallo. Ayacucho 2018.

	Frecuencia	Porcentaje
Muy en desacuerdo	20	27.0
En desacuerdo	10	13.0
Regular	0	0.0
De acuerdo	26	35.0
Muy de acuerdo	19	25.0
Total	75	100.00

Nota: n=75; instrumentos de medición

La tabla 7

El 27,0 % (20) de los trabajadores encuestados consideran que están muy en desacuerdo con la gestión y control del riesgo financiero que vienen realizando, El 13,0 % (10) de los trabajadores encuestados consideran que están en desacuerdo con la gestión y control del riesgo financiero que vienen realizando, El 35,0 % (26) de los trabajadores encuestados consideran regular la gestión y control del riesgo financiero que vienen realizando, El 25,0 % (19) de los trabajadores encuestados consideran que están muy en de acuerdo con la gestión y control del riesgo financiero que vienen realizando La mayoría de trabajadores muestran predisposición para identificarse con la misión y la visión de la institución.

Tabla 8

Resultados de la capacidad administrativa, transparencia y probidad en la municipalidad provincial de cangallo. Ayacucho 2018.

	Frecuencia	Porcentaje
Muy en desacuerdo	19	25.0
En desacuerdo	10	13.0
Regular	30	40.0
De acuerdo	16	21.0
Muy de acuerdo	0	0.0
Total	75	100.00

Nota: n=75; instrumentos de medición

La tabla 8 nos permite observar que el 25.0 % (19) de los trabajadores encuestados consideran que están muy en desacuerdo con capacidad administrativa, transparencia y probidad , el 13.0 % (10) de los trabajadores encuestados consideran que están en desacuerdo con la capacidad administrativa, transparencia y probidad , el 40.0 % (30) de los trabajadores encuestados consideran que la capacidad administrativa, transparencia y probidad es regular; mientras que el 21 % (16) de los trabajadores sostienen que están de acuerdo con los capacidad administrativa, transparencia y probidad . Los capacidad administrativa, transparencia y probidad son una necesidad que debe asegurar el logro de los objetivos institucionales.

3.2. A nivel inferencial

Tabla 9

Resultados de la prueba de normalidad de los datos

Valores	Kolmogorov-Smirnov ^a		
	Estadístico	gl	Sig.
Gestión de proyectos	,547	75	,000
Control financiero	,538	75	,000
Eficiencia	,598	75	,000
Sostenibilidad	,551	75	,000
Impacto	,539	75	,000

Nota: n=75; instrumentos de medición

La tabla 9

En la tabla 9 observamos el resultado de la prueba de normalidad, donde nos muestra que el p_valor es 0,00, se asume que los datos no configuran distribución normal, por lo tanto se opta por el estadígrafo elegido para calcular la dirección y la intensidad de la asociación entre las variables y sus dimensiones viene a ser el Tau_b de Kendall debido a que además de los señalado las variables son del tipo ordinal

3.2.1. Comprobación de hipótesis

Hipótesis alterna (Ha)

Existe relación significativa entre la gestión de proyectos y el control financiero en la municipalidad provincial de cangallo. Ayacucho 2018.

Hipótesis nula (Ho)

No existe relación significativa entre la gestión de proyectos y el control financiero en la municipalidad provincial de cangallo. Ayacucho 2018.

Tabla 10

Resultados del contraste entre la gestión de proyectos y el control financiero en la municipalidad provincial de cangallo. Ayacucho 2018.

Valores	control financiero			Total		
	Deficiente	Regular	Bueno			
gestión de proyectos	Regular	Recuento	14	13	12	39
		% del total	18.7%	17.3%	16.0%	52.0%
	Bueno	Recuento	5	18	13	36
		% del total	6.7%	24.0%	17.3%	48.0%
Total	Recuento	19	31	25	75	
	% del total	25.3%	41.3%	33.3%	100.0%	

Nota: n=75; instrumentos de medición

La tabla 10

En la tabla nos permite observar que el 17,3% (13) de encuestados considera de regular la gestión de proyectos y en ese mismo porcentaje opinan que el control financiero es regular.

3.2.1.1. Para la hipótesis general

Tabla 11

Cálculo del estadígrafo de correlación entre la gestión de proyectos y el control financiero en la municipalidad provincial de cangallo. Ayacucho 2018.

Valores		Gestión de proyectos	Control financiero
Tau_b de Kendall	Gestión de proyectos	1,000	,772
o		.	,000
		N	75
t	Control financiero	,772	1,000
a		,000	.
		N	75

n=75; instrumentos de medición

La tabla 11

La tabla nos muestra el valor de $Tau_b = 0,772$ podemos decir que existe relación fuerte entre las variables de estudio, mientras que al ser el $p_valor = 0,000$ que resulta ser menor al nivel de significancia $\alpha = 0,05$ se acepta la hipótesis alterna y se rechaza la hipótesis nula, por tanto, podemos afirmar que, existe relación significativa entre la gestión de proyectos y el control financiero de la municipalidad de Cangallo-Ayacucho 2018

3.2.1.2. Para la hipótesis específica 1

Hipótesis alterna (Ha)

Existe relación significativa entre los eficiencia y el control financiero en la municipalidad provincial de cangallo. Ayacucho 2018.

Hipótesis nula (Ho)

No existe relación significativa entre la eficiencia y el control financiero en la municipalidad provincial de cangallo. Ayacucho 2018.

Tabla 12

Resultados del contraste entre eficiencia y el control financiero en la municipalidad provincial de cangallo. Ayacucho 2018.

Valores	Control financiero			Total		
	Deficiente	Regular	Bueno			
Eficiencia	Regular	Recuento	14	23	2	39
		% del total	18.7%	30.7%	2.7%	52.0%
	Bueno	Recuento	5	10	10	25
		% del total	6.7%	13.3%	13.3%	33.3%
Excelente	Recuento	0	8	3	11	
	% del total	0.0%	10.7%	4.0%	14.7%	
Total	Recuento	19	41	15	75	
	% del total	25.3%	54.7%	20.0%	100.0%	

Nota: n=75; instrumentos de medición

La tabla 12

En la tabla nos permite observar que el 30.7 % (23) de encuestados considera de regular los eficiencia y en ese mismo porcentaje opinan que el control financiero es regular.

Tabla 13

Cálculo del estadígrafo de correlación entre los eficiencia y el control financiero en la municipalidad provincial de cangallo. Ayacucho 2018.

		Valores	Eficiencia	Control financiero
Tau_b de Kendall	Eficiencia	Coeficiente de correlación	1,000	,711
		Sig. (bilateral)	.	,000
		N	75	75
	Control financiero	Coeficiente de correlación	,711	1,000
		Sig. (bilateral)	,000	.
		N	75	75

Nota: n=75; instrumentos de medición

La tabla 13

El valor de Tau_b=0,711 lo que significa que existe relación fuerte entre las variables de estudio, con un p_valor=0,000 que resulta ser menor que el nivel de significancia $\alpha=0,05$ se acepta la hipótesis alterna y se rechaza la hipótesis nula, por tanto, podemos afirmar que, existe relación entre eficiencia y el control financiero en la municipalidad provincial de cangallo. Ayacucho 2018.

3.2.1.3. Para la hipótesis específica 2

Hipótesis alterna (Ha)

Existe relación significativa entre los sostenibilidad y el control financiero en la municipalidad provincial de cangallo. Ayacucho 2018.

Hipótesis nula (Ho)

No existe relación significativa entre Los sostenibilidad y el control financiero en la municipalidad provincial de cangallo. Ayacucho 2018.

Tabla 14

Resultados del contraste entre sostenibilidad y el Control financiero en la municipalidad provincial de cangallo. Ayacucho 2018.

Valores		Control financiero				Total	
		Deficiente	Regular	Bueno	Excelente		
Sostenibilidad	Regular	Recuento	14	20	2	3	39
		% del total	18.7%	26.7%	2.7%	4.0%	52.0%
	Bueno	Recuento	5	0	20	0	25
		% del total	6.7%	0.0%	26.7%	0.0%	33.3%
Excelente		Recuento	0	8	2	1	11
		% del total	0.0%	10.7%	2.7%	1.3%	14.7%
Total		Recuento	19	28	24	4	75
		% del total	25.3%	37.3%	32.0%	5.3%	100.0%

Nota: n=75; instrumentos de medición

La tabla 14

Nos permite observar que el 26,7% (20) de encuestados consideran que la sostenibilidad es buena y en ese mismo porcentaje opinan que el control financiero es bueno.

Tabla 15

Cálculo del estadígrafo de correlación entre los sostenibilidad y el control financiero en la municipalidad provincial de cangallo. Ayacucho 2018.

Valores	sostenibilidad	Control financiero
---------	----------------	--------------------

Tau_b de Kendall	sostenibilidad	Coeficiente de correlación	1,000	,648
		Sig. (bilateral)	.	,000
		N	75	75
	Control financiero	Coeficiente de correlación	,646*	1,000
		Sig. (bilateral)	,000	.
		N	75	75

Nota: n=75; instrumentos de medición

La tabla 15

El valor de $Tau_b=0,648$ lo que significa que existe relación fuerte entre las variables de estudio, el $p_valor=0,000$ que resulta ser menor al nivel de significancia $\alpha=0,05$ se acepta la hipótesis alterna y se rechaza la hipótesis nula, por tanto, podemos afirmar y concluir que, existe relación entre sostenibilidad y el control financiero en la municipalidad provincial de cangallo. Ayacucho 2018.

3.2.1.4. Para la hipótesis específica 3

Hipótesis alterna (Ha)

Existe relación significativa entre los impacto y el control financiero en la municipalidad provincial de cangallo. Ayacucho 2018.

Hipótesis nula (Ho)

No existe relación significativa entre Impacto y el control financiero en la municipalidad provincial de cangallo. Ayacucho 2018.

Tabla 16

Resultados del contraste entre impacto y el control financiero en la municipalidad provincial de cangallo. Ayacucho 2018.

		Valores			Total	
			Regular	Bueno	Excelente	
Impacto	Regular	Recuento	10	26	3	39
		% del total	13.3%	34.7%	4.0%	52.0%
	Bueno	Recuento	5	20	0	25
		% del total	6.7%	26.7%	0.0%	33.3%
	Excelente	Recuento	8	2	1	11
		% del total	10.7%	2.7%	1.3%	14.7%
Total	Recuento	23	48	4	75	
	% del total	30.7%	64.0%	5.3%	100.0%	

Nota: n=75; instrumentos de medición

La tabla 16

Nos permite observar que el 34.7 % (26) de encuestados considera bueno el impacto que tendrán los proyectos y en ese mismo porcentaje opinan que el control financiero es bueno en los trabajadores de la municipalidad.

Tabla 18

Cálculo del estadígrafo de correlación entre impacto y el control financiero en la municipalidad provincial de cangallo. Ayacucho 2018.

		Valores	
		Impacto	Control financiero
Tau_b de Kendall	Impacto	Coeficiente de correlación	1,000
		Sig. (bilateral)	,000
		N	40
	Control financiero	Coeficiente de correlación	,766
		Sig. (bilateral)	,000
		N	75

Nota: n=75; instrumentos de medición

En la prueba $Tau_b=0,766$ quiere decir que existe relación fuerte entre las variables de estudio, mientras que al ser el $p_valor=0,000$ que resulta ser menor al nivel de significancia $\alpha=0,05$ se acepta la hipótesis alterna y se rechaza la hipótesis nula, por tanto, podemos concluir o afirmar que, existe relación

entre impacto y el control financiero en la municipalidad provincial de Cangallo. Ayacucho 2018.

IV. DISCUSIÓN DE RESULTADOS

Actualmente la gestión pública viene sufriendo cambios a través de la implementación de estrategias y enfoques que emiten agilizar la gestión de forma eficiente por decir la tabla 1 no permite observar el 25,0 % (19) de los trabajadores consideran que están completamente de acuerdo, con la gestión de proyectos; el 35.0 % (26) de los trabajadores están de acuerdo con la gestión de proyectos, el 15.0 % (11) de los trabajadores se consideran indiferentes con la gestión de proyectos y el 19 % (25) de los trabajadores están completamente en desacuerdo con la gestión de proyectos. Los factores como la gestión de proyectos, muestran en general una tendencia hacia una baja con respecto al control financiero, Con relación a la gestión de proyectos existen algunas variables como la variable sociodemográficas que diverge en la respuestas.

V. CONCLUSIONES

En este trabajo la gestión de proyectos se asocia con el control financiero en la municipalidad provincial de cangallo. Ayacucho 2018, el valor de $Tau_b = 0,772$, lo que significa que existe una relación directa; y el $p_valor = 0,000$ comparado con el nivel de significancia que nos muestra que es menor a $\alpha = 0,05$ por lo tanto se concluye que se acepta la hipótesis alterna y se rechaza la hipótesis nula.

Con respecto a los eficiencia concluimos que se asocia con el control financiero en la municipalidad provincial de cangallo. Ayacucho 2018, con un valor de $b = 0,711$, es decir existe una relación directa; con un $p_valor = 0,000$ el cual resulta ser menor que el nivel de significancia $\alpha = 0,05$, por lo tanto se concluye que se acepta la hipótesis alterna y se rechaza la hipótesis nula, con un nivel significancia del 5% con el cual podemos afirmar que, existe relación entre eficiencia y el control financiero en la municipalidad provincial de cangallo. Ayacucho 2018

Con respecto a la sostenibilidad existe una asociación con el control financiero en la municipalidad provincial de cangallo. Ayacucho 2018, con el valor de $Tau_b = 0,648$, del cual se entiende que existe una relación

directa entre la variables; con un $p_valor=0,000$ comparado con un nivel de significancia $\alpha=0,05$ mayor al p_valor por lo tanto se concluye que se acepta la hipótesis alterna y se rechaza la hipótesis nula, con un nivel significancia del 5% y un intervalo de confianza del 95%. Por lo tanto, podemos afirmar y concluir que, existe relación entre sostenibilidad y el control financiero en la municipalidad provincial de cangallo. Ayacucho 2018

Con respecto al impacto encontramos que se asocia con el control financiero en la municipalidad provincial de cangallo. Ayacucho 2018, el valor de $Tau_b=0,766$, nos dice que las variables tienen una relación directa; y el valor de $p_valor=0,000$ que es menor al nivel de significancia $\alpha=0,05$, por lo tanto se acepta la hipótesis alterna y se rechaza la hipótesis nula. Con lo cual podemos concluir o afirmar que, existe relación entre impacto y el control financiero en la municipalidad provincial de cangallo. Ayacucho 2018.

VI. RECOMENDACIONES

1. Se recomienda fortalecer a los funcionarios encargados con capacitaciones con referencia al tema de gestión de proyectos como el área de unidad formuladora y unidad ejecutora. Y de la misma manera con el área de control financiero.
2. Contratar al personal idóneo con un currículo adecuado a su especialización si es para el área de gestión de proyectos el personal tiene que estar especializado en dichos temas y no se esté contratando con fines de favoritismo y conveniencia personal y de igual manera en el control financiero.
3. Propiciar la construcción de relaciones positivas dentro del ambiente laboral; tanto en el área que se responsabiliza (área encargada de la gestión de proyectos y el control financiero) como en las demás oficinas es decir, crear lazos con las personas todas las personas que laboran en la entidad pública

4. los funcionario públicos encargados del área de gestión de proyectos y el control financiero ellos deben de brindar toda la información a los ciudadanos, ello permitirá que no se estanquen y pueda saber en qué instancias o e que etapa están los proyectos y si tienen presupuesto para ser ejecutado.

VII. REFERENCIAS BIBLIOGRÁFICAS

Taype y Quispe (2015) influencia del snip en la restricción de la ejecución de proyectos productivos en la etapa de inversión en el distrito de yauli - Huancavelica. Huancavelica

Reategui (2015). Inversión Pública del Proyecto Especial Huallaga Central y Bajo Mayo y el Desarrollo Local de la provincia de San Martín, período 2011-2015 Peru. San Martin

Hinojoza (2012) formulación y evaluación de proyectos. Primera edición, San José, Costa Rica, 2205. Editorial Universidad Estatal a Distancia San José, Costa Rica, 2005.

Arnao, R. (2011). La eficiencia en la Getión Pública: El caso de la Gestión de Inversión Pública Local en el Perú. Ica: Universidad Católica Sedes Sapientiae.

Andía, W. (2005). El sistema nacional de inversión pública. Un análisis crítico. Revista UNVSM, 70-72

Herrera, A. (2015). El Sistema Nacional de Inversión Pública Herramienta para la Gestión de Obras en la Universidad Nacional José Faustino Sánchez Carrión. Huacho: Universidad Nacional José Faustino Sánchez Carrión, Facultad de Ciencias Económicas, Contables y Finanzas.

Licuona, E. (2013). Gestión de proyectos de inversión pública. Lima: Centro de Estudios Latino Americano de Administración Pública (CELAP).

Reyes, M. (2014). Formulación y evaluación de Proyectos de Inversión Pública - SNIP: Modulo I - Aspectos Generales de Proyectos. Lima: Universidad Nacional Federico Villarreal.

ANEXOS

ANEXO 1: INSTRUMENTOS DE RECOLECCIÓN DE DATOS CUESTIONARIO-GESTIÓN DE PROYECTOS DE INVERSIÓN

Estimado trabajador de la Municipalidad provincial de Cangallo, a continuación encontrará una serie de enunciados. Se solicita su opinión sincera al respecto. Después de leer cuidadosamente cada enunciado, marque con una X la que corresponda a su opinión; en base al siguiente criterio:

- A) Completamente de acuerdo
- B) De acuerdo
- C) Indiferente
- D) En desacuerdo
- E) Completamente en desacuerdo

Gerencia/oficina:

Cargo:

Tiempo de experiencia en cargo:

Condición laboral:

Edad:

sexo:

N°	ANTE UN PANORAMA DE CAMBIO FUTURO EN LA MUNICIPALIDAD PROVINCIAL DE CANGALLO	A	B	C	D	E
	EFICIENCIA					
1	Considera que los proyectos de inversión pública facilita óptimamente en el uso o empleo de recursos humanos para la ejecución proyectos productivos.					
2	Considera que los proyectos de inversión pública facilitan óptimamente en el uso o empleo de recursos económicos financieros para la ejecución de proyectos productivos					
3	Considera que los proyectos facilitan óptimamente en el uso o empleo de infraestructura o equipos para la ejecución de proyectos productivos.					
4	Considera usted que los proyectos facilitan la utilización oportuna de los recursos.					
	SOSTENIBILIDAD					
5	Considera usted que los proyectos viabilizados se están aprobando con un alto nivel de mejora de calidad.					
6	Considera que los proyectos viabilizados, se están utilizando regular nivel de mejora de calidad.					
7	Considera que los proyectos viabilizados se están utilizando bajo nivel de mejora de calidad.					
8	Considera que los proyectos viabilizados se están implementando alto nivel de provisión para la operación y mantenimiento de los servicios públicos.					
	IMPACTO					
9	Considera que los proyectos influye en el impacto social productivo de la provincia de cangallo					
10	Considera que los proyectos viabilizados tienen un impacto social en la provincia de cangallo					
11	Considera que los proyectos tiene un impacto económico y productivo en la provincia de cangallo					

GRACIAS POR SU COLABORACIÓN

CUESTIONARIO-GESTIÓN DE PROYECTOS DE INVERSIÓN

Estimado trabajador de la Municipalidad provincial de Cangallo, a continuación encontrará una serie de enunciados. Se solicita su opinión sincera al respecto. Después de leer cuidadosamente cada enunciado, marque con una X la que corresponda a su opinión; en base al siguiente criterio:

- A) Completamente de acuerdo
- B) De acuerdo
- C) Indiferente
- D) En desacuerdo
- E) Completamente en desacuerdo

Gerencia/oficina:

Cargo:

Tiempo de experiencia en cargo:

Condición laboral:

Edad:

sexo:

N°	ANTE UN PANORAMA DE CAMBIO FUTURO EN LA MUNICIPALIDAD PROVINCIAL DE CANGALLO	A	B	C	D	E
	MANEJO PRESUPUESTARIO					
1	El presupuesto es aprobado de manera oportuna, con una razonable antelación al plazo legal.					
2	Las asignaciones presupuestarias son realizadas de acuerdo a los objetivos establecidos en el plan de desarrollo concertado					
3	Los planes de gastos se ejecutan conforme a lo establecido en el presupuesto y en los tiempos previstos, sin acumulación de gastos en el último periodo del año fiscal.					
4	Las políticas de planificación muestran un adecuado balance entre ingresos y gastos operativos futuros estimados e inversiones para los próximos años.					
5	Existe una administración prudente de las necesidades de inversión, que considere al momento de planificar las inversiones la capacidad de financiar la adecuada					
	GESTIÓN Y CONTROL DEL RIESGO FINANCIERO					
6	La existencia de políticas y procedimientos de control en la ejecución presupuestaria (particularmente de los gastos operativos), del manejo de tesorería y de otras transacciones financieras; así como la verificación sistemática de su cumplimiento.					
7	El manejo y respaldo de la gestión financiera del municipio a través de adecuados sistemas de información (lo que supondrá, entre otros aspectos, un suficiente grado de automatización de los sistemas de recaudación).					
	CAPACIDAD ADMINISTRATIVA, TRANSPARENCIA Y PROBIIDAD					
8	La adecuada asignación de responsabilidades y atribuciones del personal a cargo de la gestión financiera y presupuestaria.					
9	La existencia de una adecuada documentación y el cumplimiento de manuales de procedimientos.					
10	Información de carácter público con respecto a la adjudicación de concesiones, licitaciones y contrataciones directas de servicios.					
11	Claros y detallados informes de rendición de cuentas, por ejemplo, de los gastos menores efectuados por funcionarios municipales, tales como viáticos					
12	La calidad técnica y experiencia de la administración, principalmente del personal a cargo del manejo presupuestario y aquel a cargo de la Unidad de Control.					

GRACIAS POR SU COLABORACIÓN

ANEXO 2: VALIDEZ Y CONFIABILIDAD DE INSTRUMENTOS VALIDEZ-GESTIÓN DE PROYECTOS

1. VARIANZA

ITEM	VARIANZA
V1_D1_P1	0.120
V1_D1_P2	0.392
V1_D1_P3	1.430
V1_D1_P4	0.671
V1_D2_P10	1.706

V1_D2_P11	1.316
V1_D2_P12	1.086
V1_D2_P13	1.724
V1_D3_P19	0.671
V1_D3_P20	1.316
V1_D3_P21	1.086
PUNTAJE_V1	112.245

2. MATRIZ DE CORRELACIÓN

Correlaciones

	V1_D1_P1	V1_D1_P2	V1_D1_P3	V1_D1_P4	V1_D2_P5	V1_D2_P6	V1_D2_P7	V1_D2_P8	V1_D3_P9	V1_D3_P10	V1_D3_P11	PUNTAJE_V1
V1_D1_P1	1	-0.149	-,545**	-,381*	-0.036	-0.029	0.287	-0.152	-,381*	-0.029	0.287	0.005
V1_D1_P2	-0.149	1	0.003	-0.049	-0.129	0.152	0.185	0.210	-0.049	0.152	0.185	0.149
V1_D1_P3	-,545**	0.003	1	,664**	0.343	-0.235	-0.332	,483**	,664**	-0.235	-0.332	0.351
V1_D1_P4	-,381*	-0.049	,664**	1	-0.189	0.098	-,606**	-0.160	1,000**	0.098	-,606**	-0.141
V1_D2_P5	-0.036	-0.129	0.343	-0.189	1	-,476**	0.101	,583**	-0.189	-,476**	0.101	,739**
V1_D2_P6	-0.029	0.152	-0.235	0.098	-,476**	1	0.332	-0.092	0.098	1,000**	0.332	0.064
V1_D2_P7	0.287	0.185	-0.332	-,606**	0.101	0.332	1	,504**	-,606**	0.332	1,000**	,544**
V1_D2_P8	-0.152	0.210	,483**	-0.160	,583**	-0.092	,504**	1	-0.160	-0.092	,504**	,844**
V1_D3_P9	-,381*	-0.049	,664**	1,000**	-0.189	0.098	-,606**	-0.160	1	0.098	-,606**	-0.141
V1_D3_P10	-0.029	0.152	-0.235	0.098	-,476**	1,000**	0.332	-0.092	0.098	1	0.332	0.064
V1_D3_P11	0.287	0.185	-0.332	-,606**	0.101	0.332	1,000**	,504**	-,606**	0.332	1	0,544**
PUNTAJE_V1	-,757**	,388*	,518**	,483**	-0.014	0.198	-0.154	0.244	,483**	0.198	-0.154	1

3. CALCULO DE LA R DE PEARSON

ITEM	PEARSON	CONDICIÓN
V1_D1_P1	0.005	OBSERVADO
V1_D1_P2	0.149	OBSERVADO
V1_D1_P3	0.351	APROBADO
V1_D1_P4	-0.141	OBSERVADO
V1_D1_P5	,739**	OBSERVADO
V1_D1_P6	0.064	APROBADO
V1_D1_P7	,544**	APROBADO
V1_D1_P8	,844**	APROBADO
V1_D1_P9	-0.141	APROBADO
V1_D2_P10	0.064	APROBADO
V1_D2_P11	0,544**	OBSERVADO

CONFIABILIDAD-GESTIÓN DEL CAMBIO

Resumen de procesamiento de casos				Estadísticas de fiabilidad	
		N	%	Alfa de Cronbach	N de elementos
Casos	Válido	75	100,0	0	11
	Excluido ^a	0	,0		
	Total	75	100,0		
a. La eliminación por lista se basa en todas las variables del procedimiento.				,840	

ANEXO 3

MATRIZ DE CONSISTENCIA

TÍTULO: Resistencia al cambio y desempeño laboral en la municipalidad de Cangallo-Ayacucho 2018

PROBLEMAS	OBJETIVOS	HIPÓTESIS	VARIABLES	METODOLOGÍA
<p>General</p> <p>¿Cómo la gestión de proyectos se relaciona con el control financiero en la municipalidad de Cangallo Ayacucho 2018?</p> <p>Específicos</p> <p>¿Cómo la eficiencia se relacionan con el control financiero en la municipalidad de Cangallo Ayacucho 2018?</p> <p>¿Cómo la sostenibilidad se relaciona con el control financiero en la municipalidad de Cangallo Ayacucho 2018?</p> <p>¿Cómo el impacto se relacionan con el control financiero en la municipalidad de Cangallo Ayacucho 2018?</p>	<p>General</p> <p>Analizar la relación significativa entre la gestión del cambio y el control financiero en la municipalidad provincial de cangallo. Ayacucho 2018.</p> <p>Específicos:</p> <p>Determinar la relación significativa entre la eficiencia y el control financiero en la municipalidad provincial de cangallo. Ayacucho 2018.</p> <p>Determinar la relación significativa entre la sostenibilidad y el control financiero en la municipalidad provincial de cangallo. Ayacucho 2018.</p> <p>Determinar la relación significativa entre el impacto y el control financiero en la municipalidad provincial de cangallo. Ayacucho 2018</p>	<p>General</p> <p>Existe relación significativa entre la gestión de proyectos y el control financiero en la municipalidad provincial de cangallo. Ayacucho 2018.</p> <p>Específicas</p> <p>Existe relación significativa entre la eficiencia y el control financiero en la municipalidad provincial de cangallo. Ayacucho 2018.</p> <p>Existe relación significativa entre la sostenibilidad y el control financiero en la municipalidad provincial de cangallo. Ayacucho 2018.</p> <p>Existe relación significativa entre el impacto y el control financiero en la municipalidad provincial de cangallo. Ayacucho 2018.</p>	<p>Variable 1: Gestión del cambio.</p> <p>DIMENSIONES: Eficiencia.</p> <p>Sostenibilidad</p> <p>Impacto</p> <p>Variable 2: Control financiero</p> <p>DIMENSIONES: Manejo presupuestario Gestión y control del riesgo financiero Capacidad administrativa, transparencia y probidad</p>	<p>Tipo de investigación: No experimental Nivel de investigación: Relacional Método de investigación: Cuantitativo Diseño de investigación: Descriptivo correlacional</p> <div style="text-align: center;"> </div> <p>Población muestral : 75 profesionales y administrativos que laboran en la municipalidad de Cangallo en el año 2018.</p> <p>Técnicas e instrumentos Encuesta Cuestionario</p> <p>Análisis e interpretación de datos Tablas Gráficos Estadígrafos de correlación</p>

ANEXO 4: ACTA DE APROBACIÓN DE ORIGINALIDAD



ACTA DE APROBACIÓN DE ORIGINALIDAD DE LOS TRABAJOS ACADÉMICOS DE LA UCV

Yo, **Dr. Edwin Huaranca Rojas** docente del Diseño y Desarrollo de Trabajo de Investigación de la Escuela de Posgrado – Trujillo; y revisor del trabajo académico titulado: **GESTIÓN DE PROYECTOS DE INVERSIÓN Y CONTROL FINANCIERO EN LA MUNICIPALIDAD PROVINCIAL DE CANGALLO-AYACUCHO 2018**, del estudiante SADOT CLAUDIO ATAUCUSI QUISPE he constatado por medio del uso de la herramienta **turnitin** lo siguiente:

Que el citado trabajo académico tiene un índice de similitud de **17%** verificable en el **Reporte de Originalidad** del programa turinitin, grado de coincidencia mínimo que convierte el trabajo en aceptable y no constituye plagio, en tanto cumple con todas las normas del uso de citas y referencias establecidas por la **Universidad César Vallejo**.

Trujillo, 11 de agosto 2018



Dr. Edwin Huaranca rojas
DNI: 28237903

ANEXO 5: AUTORIZACIÓN DE PUBLICACIÓN DE TESIS EN REPOSITORIO INSTITUCIONAL UCV



ESCUELA DE POSGRADO
UNIVERSIDAD CÉSAR VALLEJO

AUTORIZACIÓN DE PUBLICACIÓN DE TESIS EN REPOSITORIO INSTITUCIONAL UCV

Yo Sadot Claudio Ataucusi Quispe, identificado con DNI N° 44821321 egresado del Programa Académico de Gestión Pública de la Escuela de Posgrado de la Universidad César Vallejo, autorizo (x), no autorizo () la divulgación y comunicación pública de mi trabajo de investigación titulado "Gestión de Proyectos de Inversión y control financiero en la municipalidad Provincial de Sangallo - Ayacucho 2018" en el Repositorio Institucional de la UCV (<http://repositorio.ucv.edu.pe/>), según lo estipulado en el Decreto Legislativo 822, Ley sobre Derecho de Autor, Art. 23 y Art. 33
Fundamentación en caso de no autorización:

FIRMA

DNI: 44821321



Trujillo 20 de Agosto del 2018

ANEXO 6: AUTORIZACION PARA REALIZAR LA INVESTIGACIÓN



MUNICIPALIDAD PROVINCIAL DE CANGALLO
"GERENCIA MUNICIPAL"

"Año del Diálogo y la Reconciliación Nacional"



EL QUE SUSCRIBE ES GERENTE MUNICIPAL DE LA MUNICIPALIDAD PROVINCIAL DE CANGALLO, DEPARTAMENTO DE AYACUCHO OTORGA LA PRESENTE:

CONSTANCIA

Al Sr. Sadot Claudio Ataucusi Quispe, identificado con DNI N° 44821321 con domicilio en Asoc. 11 de junio Mz. g lote 04 - AYACUCHO se le autoriza la aplicación de instrumentos validación a los trabajadores de la municipalidad provincial de Ayacucho; datos que le serán útiles para la elaboración de sus tesis para la obtención del grado de magister el cual lleva por título "GESTIÓN DE PROYECTOS Y CONTROL FINANCIERO EN LA MUNICIPALIDAD DE CANGALLO-AYACUCHO 2018".

Para lo cual se expide el presente documento al interesado para fines que crea pertinente.



Ayacucho 02 de julio del 2018

Atentamente,


MUNICIPALIDAD PROVINCIAL
CANGALLO
LINA LIZAMA ORTEGA
Gerente Municipal

7 de Octubre de 1814

ANEXO 7: REGISTROS FOTOGRÁFICOS





ESCUELA DE POSGRADO
UNIVERSIDAD CÉSAR VALLEJO

ANEXO 8: ARTÍCULO CIENTÍFICO

Gestión de Proyectos y Control Financiero en la
Municipalidad Provincial de Cangallo – Ayacucho 2018.

TESIS PARA OBTENER EL GRADO ACADÉMICO DE:
Maestro en Gestión Pública

AUTOR:

Br. ATAUCUSI QUISPE Sadot Claudio

ASESOR:

Dr. Edwin, HUARANCCA ROJAS

SECCIÓN:

Administración Pública

LÍNEA DE INVESTIGACIÓN

Reforma y Modernización del Estado

PERÚ–2018

1. TÍTULO

Gestión de Proyectos y Control Financiero en la Municipalidad Provincial de Cangallo – Ayacucho 2018.

AUTOR

Br. Sadot Claudio Ataucusi Quispe

2. RESUMEN

El objetivo de investigación fue analizar cómo la gestión de proyectos se relaciona con el control financiero en la Municipalidad Provincial de Cangallo - Ayacucho 2018. El enfoque de investigación utilizado corresponde al cualitativo. El diseño de investigación utilizado fue el descriptivo correlacional. La población estuvo conformada por 75 trabajadores que laboran como funcionarios públicos. La técnica y el instrumento utilizado en el recojo de información ha sido la encuesta y el cuestionario respectivamente, los resultados de la aplicación de los instrumentos han sido presentados en tablas estadísticas, y un intervalo de confianza del 95%, En el análisis inferencial se ha requerido la aplicación del estadístico Tau B de Kendall .En este trabajo, el valor de Tau_b= 0,772, lo que significa que existe una relación directa; y el p_valor=0,000 comparado con el nivel de significancia nos muestra q es menor al nivel de significancia $\alpha=0,05$ por lo tanto se concluye que se acepta la hipótesis alterna y se rechaza la hipótesis nula y se concluye que existe una relación significativa entre la gestión de proyectos y el control financiero de la municipalidad de Cangallo-Ayacucho 2018

3. PALABRAS CLAVE

Gestión de proyectos/Control financiero.

4. ABSTRACT

5. The objective of the research was to analyze how project management is related to financial control in the Provincial Municipality of Cangallo - Ayacucho 2018. The research approach was the equivalent to the qualitative one. The design of the investigation used the descriptive correlational. The population consisted of 75

workers who work as public officials. The technique and the instrument used in the recognition of information have been submitted to the survey and the respective questionnaire, the results of the application of the instruments have been presented in statistical tables, and the 95% confidence interval, in the inferential analysis the application of the Tau B statistician of Kendall has been applied. In this work, the value of $Tau_b = 0,772$, which means that there is a direct relationship; and the $p_value = 0,000$ compared to the level of significance that shows q is less than the level of significance $\alpha = 0.05$, therefore it is concluded that it accepts the alternative hypothesis and the null hypothesis is rejected and it is concluded that there is a significant relationship between project management and financial control of the municipality of Cangallo-Ayacucho 2018

6. KEYWORDS

public management and financial control

7. INTRODUCCIÓN

En el contexto internacional podemos mencionar que existen estudio realizados en Colombia en su tesis “el control financiero y su incidencia en la ejecución de obras en la provincial del santa-Colombia” nos muestra una relación o asociación entre el control financiero y la ejecución en obras, en la tesis se realizó un trabajo correlacionar ,no experimental elaborando una encuesta recogiendo datos cualitativos con una muestra de 175 trabajadores llegando a una conclusión que existe una relación inversa y significativa entre el control financiero y la ejecución de obras, se realizó una investigación descriptiva de tipo correlacional, de los cuales nos arrojaron que tiene una fuerte confiabilidad con un alfa de cron Bach de 0.832 y 0.836 respectivamente, también encontramos que existe una correlación significativa entre el control financiero y el ejecución de obras con un $p_valúe=0.000$ y el nivel se significancia es 0.05 , de lo cual podemos concluir que si el control financiero aumenta, también aumentaran la ejecución de obras.se concluye que se rechaza la hipótesis nula y se acepta la hipótesis alterna por lo tanto existe relación entre el control financiero y la ejecución de obras.

Sanchez (2016) en su tesis “el control interno y su incidencia en la optimización de los recursos financieros en las municipalidades provincial de tarija- Bolivia 2015” nos muestra cómo se asocia el índice de control interno en la administración financiera en la municipalidad provincial de Tarija-Bolivia el diseño de investigación fue descriptivo simple correlacional elaborando una encuesta recogiendo datos cualitativos con una muestra de 58 trabajadores, la técnica utilizada fue la encuesta , el instrumento fue el cuestionario en el estudio correlacional los resultados obtenidos son que tiene una fuerte confiabilidad con un alfa de cron Bach de 0.875 y 0.871 respectivamente, también encontramos que existe una correlación significativa entre el control interno y los recursos financieros con un $p\text{-value}=0.000$ y el nivel de significancia es 0.05 de lo cual podemos concluir que si el control interno aumenta, también aumentarían los recursos financieros. Se concluye que se rechaza la hipótesis nula y se acepta la hipótesis alterna por lo tanto existe relación entre el control interno y los recursos financieros.

Taype y Quispe (2008) en su tesis desarrollaron una investigación denominada “influencia del snip en la restricción de la ejecución de proyectos productivos en la etapa de inversión en el distrito de Yauli-Huancavelica 2012”. Se elaboró un estudio descriptivo correlacional, con una muestra de 20 trabajadores administrativos de la municipalidad, el cual se utilizó una encuesta, se trabajó con la estadística descriptiva y más la estadística inferencial de la cual llegamos a los siguientes resultados de que el SNIP influye regularmente en la restricción de la ejecución de proyectos en el distrito de Yauli- Huancavelica. Apoyándonos en el estadístico ji-cuadrada donde el resultado fue de $X^2= 20.0$ comparando con la tabla $\alpha=0.05$ ($X^2_{\text{tabla}}= 5.99$), podemos concluir que con un nivel de significancia que salió 0,000 el cual es menor a 0,05. Llegamos a la conclusión de que el SNIP influye significativamente en la restricción de ejecución de proyectos productivos en el Distrito de Yauli-Huancavelica-2012

En la municipalidad provincial de Cangallo está empeñada en fortalecer la labor en la gestión de proyectos y el control financiero por lo tanto se hace necesario que el personal directivo esté a la altura de esta reforma, por lo que se hacen esfuerzos

para mejorar sus habilidades de gestión y control financiero a las exigencias que el mundo actual exige a todo sistema administrativo eficiente. Para garantizar este tipo de cambios estructurales es necesario que el personal directivo cuente con el perfil y los requisitos que la coyuntura demanda, para brindar un servicio de calidad a la población en general.

8. METODOLOGÍA

Gestión de Proyectos y Control Financiero en la Municipalidad Provincial de Cangallo – Ayacucho 2018. Los procedimientos seguidos para alcanzar los resultados previstos corresponden al diseño descriptivo correlacional. La población y la muestra estuvieron conformado por 40 docentes. El recojo de información, así como el respectivo registro de los datos demandaron el uso de la técnica de la encuesta y el instrumento denominado cuestionario. El procesamiento, presentación, análisis e interpretación de los datos se organizó en tablas estadísticas.

9. RESULTADOS

Tabla 1

Resultados del contraste entre la gestión de proyectos y el control financiero en la municipalidad provincial de cangallo. Ayacucho 2018.

Valores		control financiero			Total	
		Deficiente	Regular	Bueno		
gestión de proyectos	Regular	Recuento	14	13	12	39
		% del total	18.7%	17.3%	16.0%	52.0%
	Bueno	Recuento	5	18	13	36
		% del total	6.7%	24.0%	17.3%	48.0%
Total	Recuento	19	31	25	75	
	% del total	25.3%	41.3%	33.3%	100.0%	

Nota: n=75; instrumentos de medición

La tabla 1

En la tabla nos permite observar que el 17,3% (13) de encuestados considera de regular la gestión de proyectos y en ese mismo porcentaje opinan que el control financiero es regular.

Tabla 2

Resultados del contraste entre eficiencia y el control financiero en la municipalidad provincial de cangallo. Ayacucho 2018.

	Valores		Control financiero			Total
			Deficiente	Regular	Bueno	
Eficiencia	Regular	Recuento	14	23	2	39
		% del total	18.7%	30.7%	2.7%	52.0%
	Bueno	Recuento	5	10	10	25
		% del total	6.7%	13.3%	13.3%	33.3%
	Excelente	Recuento	0	8	3	11
		% del total	0.0%	10.7%	4.0%	14.7%
Total	Recuento	19	41	15	75	
	% del total	25.3%	54.7%	20.0%	100.0%	

Nota: n=75; instrumentos de medición

La tabla 2

En la tabla nos permite observar que el 30.7 % (23) de encuestados considera de regular los eficiencia y en ese mismo porcentaje opinan que el control financiero es regular.

Tabla 3

Resultados del contraste entre sostenibilidad y el Control financiero en la municipalidad provincial de cangallo. Ayacucho 2018.

	Valores		Control financiero				Total
			Deficiente	Regular	Bueno	Excelente	
Sostenibilidad	Regular	Recuento	14	20	2	3	39
		% del total	18.7%	26.7%	2.7%	4.0%	52.0%
	Bueno	Recuento	5	0	20	0	25
		% del total	6.7%	0.0%	26.7%	0.0%	33.3%
	Excelente	Recuento	0	8	2	1	11
		% del total	0.0%	10.7%	2.7%	1.3%	14.7%
Total	Recuento	19	28	24	4	75	
	% del total	25.3%	37.3%	32.0%	5.3%	100.0%	

Nota: n=75; instrumentos de medición

La tabla 3

Nos permite observar que el 26,7% (20) de encuestados consideran que la sostenibilidad es buena y en ese mismo porcentaje opinan que el control financiero es bueno.

Tabla 4

Resultados del contraste entre impacto y el control financiero en la municipalidad provincial de Cangallo. Ayacucho 2018.

Valores		Regular	Bueno	Excelente	Total	
Impacto	Regular	Recuento	10	26	3	39
		% del total	13.3%	34.7%	4.0%	52.0%
	Bueno	Recuento	5	20	0	25
		% del total	6.7%	26.7%	0.0%	33.3%
	Excelente	Recuento	8	2	1	11
		% del total	10.7%	2.7%	1.3%	14.7%
Total	Recuento	23	48	4	75	
	% del total	30.7%	64.0%	5.3%	100.0%	

Nota: n=75; instrumentos de medición

Tabla 5

Resultados de la prueba de normalidad de los datos

Valores	Kolmogorov-Smirnov ^a		
	Estadístico	gl	Sig.
Gestión de proyectos	,547	75	,000
Control financiero	,538	75	,000
Eficiencia	,598	75	,000
Sostenibilidad	,551	75	,000
Impacto	,539	75	,000

Nota: n=75; instrumentos de medición

La tabla 5

En la tabla 9 observamos el resultado de la prueba de normalidad, donde nos muestra que el p_valor es 0,00, se asume que los datos no configuran distribución normal, por lo tanto se opta por el estadígrafo elegido para calcular la dirección y la intensidad de la asociación entre las variables y sus dimensiones viene a ser el Tau_b de Kendall debido a que además de los señalado las variables son del tipo ordinal.

Prueba de hipótesis

Para la hipótesis general

Hipótesis alterna (Ha)

Existe relación significativa entre la gestión de proyectos y el control financiero en la municipalidad provincial de cangallo. Ayacucho 2018.

Hipótesis nula (Ho)

No existe relación significativa entre la gestión de proyectos y el control financiero en la municipalidad provincial de cangallo. Ayacucho 2018.

Tabla 6

Cálculo del estadígrafo de correlación entre la gestión de proyectos y el control financiero en la municipalidad provincial de cangallo. Ayacucho 2018.

N	Valores	Gestión de proyectos	Control financiero
Tau_b de Kendall	Gestión de proyectos	1,000	,772
		Sig. (bilateral)	,000
	N	75	75
	Control financiero	Coeficiente de correlación	,772
Sig. (bilateral)		,000	.
N		75	75

n =75; instrumentos de medición

La tabla 6

La tabla nos muestra el valor de $Tau_b = 0,772$ podemos decir que existe relación fuerte entre las variables de estudio, mientras que al ser el $p_valor = 0,000$ que resulta ser menor al nivel de significancia $\alpha = 0,05$ se acepta la hipótesis alterna y se rechaza la hipótesis nula, por tanto, podemos afirmar que, existe relación significativa entre la gestión de proyectos y el control financiero de la municipalidad de Cangallo-Ayacucho 2018

Para la hipótesis específica 1

Hipótesis alterna (Ha)

Existe relación significativa entre los eficiencia y el control financiero en la municipalidad provincial de cangallo. Ayacucho 2018.

Hipótesis nula (Ho)

No existe relación significativa entre la eficiencia y el control financiero en la municipalidad provincial de cangallo. Ayacucho 2018.

Tabla 7

Cálculo del estadígrafo de correlación entre los eficiencia y el control financiero en la municipalidad provincial de cangallo. Ayacucho 2018.

		Valores	Eficiencia	Control financiero
Tau_b de Kendall	Eficiencia	Coeficiente de correlación	1,000	,711*
		Sig. (bilateral)	.	,000
		N	75	75
	Control financiero	Coeficiente de correlación	,711*	1,000
		Sig. (bilateral)	,000	.
		N	75	75

Nota: n=75; instrumentos de medición

La tabla 7

El valor de $Tau_b=0,711$ lo que significa que existe relación fuerte entre las variables de estudio, con un $p_valor=0,000$ que resulta ser menor que el nivel de significancia $\alpha=0,05$ se acepta la hipótesis alterna y se rechaza la hipótesis nula, por tanto, podemos afirmar que, existe relación entre eficiencia y el control financiero en la municipalidad provincial de cangallo. Ayacucho 2018.

Para la hipótesis específica 2

Hipótesis alterna (Ha)

Existe relación significativa entre los sostenibilidad y el control financiero en la municipalidad provincial de cangallo. Ayacucho 2018.

Hipótesis nula (Ho)

No existe relación significativa entre Los sostenibilidad y el control financiero en la municipalidad provincial de cangallo. Ayacucho 2018

Tabla 8

Cálculo del estadígrafo de correlación entre los sostenibilidad y el control financiero en la municipalidad provincial de cangallo. Ayacucho 2018.

Valores		sostenibilidad	Control financiero
Tau_b de Kendall	sostenibilidad	1,000	,648
	Coeficiente de correlación	.	,000
	Sig. (bilateral)	75	75
Control financiero	Coeficiente de correlación	,646	1,000
	Sig. (bilateral)	,000	.
	N	75	75

Nota: n=75; instrumentos de medición

La tabla 9

El valor de $Tau_b=0,648$ lo que significa que existe relación fuerte entre las variables de estudio, el $p_valor=0,000$ que resulta ser menor al nivel de significancia $\alpha=0,05$ se acepta la hipótesis alterna y se rechaza la hipótesis nula, por tanto, podemos afirmar y concluir que, existe relación entre sostenibilidad y el control financiero en la municipalidad provincial de cangallo. Ayacucho 2018.

Para la hipótesis específica 3

Hipótesis alterna (Ha)

Existe relación significativa entre los impacto y el control financiero en la municipalidad provincial de cangallo. Ayacucho 2018.

Hipótesis nula (Ho)

No existe relación significativa entre Impacto y el control financiero en la municipalidad provincial de cangallo. Ayacucho 2018.

Tabla 10

Cálculo del estadígrafo de correlación entre impacto y el control financiero en la municipalidad provincial de cangallo. Ayacucho 2018.

		Valores	
		Impacto	Control financiero
Tau_b de Kendall	Impacto	Coeficiente de correlación	1,000
		Sig. (bilateral)	,766
		N	40
	Control financiero	Coeficiente de correlación	,766
		Sig. (bilateral)	1,000
		N	75

Nota: n=75; instrumentos de medición

En la prueba $Tau_b=0,766$ quiere decir que existe relación fuerte entre las variables de estudio, mientras que al ser el $p_valor=0,000$ que resulta ser menor al nivel de significancia $\alpha=0,05$ se acepta la hipótesis alterna y se rechaza la hipótesis nula, por tanto, podemos concluir o afirmar que, existe

relación entre impacto y el control financiero en la municipalidad provincial de cangallo. Ayacucho 2018.

10. DISCUSIÓN

Actualmente la gestión pública viene sufriendo cambios a través de la implementación de estrategias y enfoques que emiten agilizar la gestión de forma eficiente por decir la tabla 1 no permite observar el 25,0 % (19) de los trabajadores consideran que están completamente de acuerdo, con la gestión de proyectos; el 35.0 % (26) de los trabajadores están de acuerdo con la gestión de proyectos, el 15.0 % (11) de los trabajadores se consideran indiferentes con la gestión de proyectos y el 19 % (25) de los trabajadores están completamente en desacuerdo con la gestión de proyectos .Los factores como la gestión de proyectos, muestran en general una tendencia hacia una baja con respecto al control financiero, Con relación a la gestión de proyectos existen algunas variables como la variable sociodemográficas que diverge en la respuestas.

11. CONCLUSIONES

En este trabajo la gestión de proyectos se asocia con el control financiero en la municipalidad provincial de cangallo. Ayacucho 2018, el valor de $Tau_b = 0,772$, lo que significa que existe una relación directa; y el $p_valor = 0,000$ comparado con el nivel de significancia que nos muestra q es menor a $\alpha = 0,05$ por lo tanto se concluye que se acepta la hipótesis alterna y se rechaza la hipótesis nula.

Con respecto a los eficiencia concluimos que se asocia con el control financiero en la municipalidad provincial de cangallo. Ayacucho 2018, con un valor de $b = 0,711$, es decir existe una relación directa; con un $p_valor = 0,000$ el cual resulta ser menor que el nivel de significancia $\alpha = 0,05$, por lo tanto se concluye que se acepta la hipótesis alterna y se rechaza la hipótesis nula, con un nivel significancia del 5% con el cual podemos afirmar que, existe relación entre eficiencia y el control financiero en la municipalidad provincial de cangallo. Ayacucho 2018

Con respecto a la sostenibilidad existe una asociación con el control financiero en la municipalidad provincial de cangallo. Ayacucho 2018, con el valor de $Tau_b=0,648$, del cual se entiende que existe una relación directa entre la variables; con un $p_valor=0,000$ comparado con un nivel de significancia $\alpha=0,05$ mayor al p_valor por lo tanto se concluye que se acepta la hipótesis alterna y se rechaza la hipótesis nula, con un nivel significancia del 5% y un intervalo de confianza del 95%. Por lo tanto, podemos afirmar y concluir que, existe relación entre sostenibilidad y el control financiero en la municipalidad provincial de cangallo. Ayacucho 2018

Con respecto al impacto encontramos que se asocia con el control financiero en la municipalidad provincial de cangallo. Ayacucho 2018, el valor de $Tau_b=0,766$, nos dice que las variables tienen una relación directa; y el valor de $p_valor=0,000$ que es menor al nivel de significancia $\alpha=0,05$, por lo tanto se acepta la hipótesis alterna y se rechaza la hipótesis nula. Con lo cual podemos concluir o afirmar que, existe relación entre impacto y el control financiero en la municipalidad provincial de cangallo. Ayacucho 2018.

12. REFERENCIAS

Taype y Quispe (2015) influencia del snip en la restricción de la ejecución de proyectos productivos en la etapa de inversión en el distrito de yauli - Huancavelica. Huancavelica

Reategui (2015). Inversión Pública del Proyecto Especial Huallaga Central y Bajo Mayo y el Desarrollo Local de la provincia de San Martín, período 2011-2015 Perú. San Martin

Hinojoza (2012) formulación y evaluación de proyectos. Primera edición, San José, Costa Rica, 2205. Editorial Universidad Estatal a Distancia San José, Costa Rica, 2005.

Arnao, R. (2011). La eficiencia en la Gestión Pública: El caso de la Gestión de Inversión Pública Local en el Perú. Ica: Universidad Católica Sedes Sapientiae.

Andía, W. (2005). El sistema nacional de inversión pública. Un análisis crítico. Revista UNVSM, 70-72

Herrera, A. (2015). El Sistema Nacional de Inversión Pública Herramienta para la Gestión de Obras en la Universidad Nacional José Faustino Sánchez Carrión. Huacho: Universidad Nacional José Faustino Sánchez Carrión, Facultad de Ciencias Económicas, Contables y Finanzas.