



ESCUELA DE POSGRADO
UNIVERSIDAD CÉSAR VALLEJO

**Influencia de las Relaciones Interpersonales en la
Funcionalidad Familiar en los pobladores de la
Urbanización Nuevo Progreso de Cochapampa -
Pomabamba, 2017**

TESIS PARA OBTENER EL GRADO ACADÉMICO DE:

Maestro en Gestión de los Servicio de Salud.

AUTOR:

Br. Macario Cayetano Carranza Marcachaico

ASESORA:

Dra. Rosa Vílchez Vásquez.

SECCION:

Ciencias Médicas

LINEA DE INVESTIGACION:


Gestión de los Servicios de Salud

PERÚ – 2017

PÁGINA DEL JURADO



Dr. Edwin López Robles
Presidente



Dr. Manuel Antonio Espinoza de la Cruz
Secretario



Dra. Rosa Vílchez Vásquez
Vocal

DEDICATORIA

En primer lugar, agradezco a Dios, porque sin él, este logro no sería posible.

A mis adoradas hijas Nicoll, Pilar y mi amada esposa, quienes fueron mis grandes fortalezas en esta etapa de mi vida, pues con su inmenso amor su incalculable paciencia y su eterna comprensión contribuyeron cada día para la culminación de la presente tesis.

A la memoria de mi adorado padre Lázaro, quien desde el cielo es mi ángel de la guarda que ilumina mi camino. A mí querida madre Vicentina y así mismo a mis hermanos por su apoyo incondicional.

Macario Cayetano

AGRADECIMIENTO

A la Universidad “Cesar Vallejo”, profesores, compañeros de maestría, amigos y en especial a mi asesora y profesora del curso de investigación, Dra. Rosa Vílchez Vásquez, todos ellos mis más sinceros agradecimientos, que Dios los bendiga.

A los pobladores de la urbanización de Nuevo Progreso de Cochabamba, por su colaboración y participación.

El Autoridad local de la Municipalidad del Centro Poblado de Conopa, por autorizar la ejecución del presente trabajo de investigación.

El Autor.

DECLARACIÓN DE AUTORÍA

Yo, CARRANZA MARCACHAICO Macario Cayetano, estudiante de la Escuela Profesional de Posgrado de la Universidad César Vallejo filial Chimbote, declaro que el trabajo académico titulado “Influencia Relaciones Interpersonales en la Funcionalidad Familiar en los Pobladores de la urbanización Nuevo Progreso de Cochapampa – Pomabamba, 2017”, presentado en 94 folios, para la obtención del grado académico de Maestro/a Doctor/a en Gestión de Servicio de Salud, es de mi autoría.

Por lo tanto, declaro lo siguiente:

- He mencionado todas las fuentes empleadas en el presente trabajo de investigación identificando correctamente toda cita textual o de paráfrasis proveniente de otras fuentes de acuerdo a lo establecido por las normas de elaboración de trabajo académico.
- No he utilizado ninguna otra fuente distinta de aquellas expresadamente señaladas en este trabajo.
- Este trabajo de investigación no ha sido previamente presentado completa ni parcialmente para la obtención de otro grado académico o título profesional
- Soy consciente de que mi trabajo puede ser revisado electrónicamente en búsqueda de plagios
- De encontrar uso de material intelectual ajeno sin el debido reconocimiento de su fuente o autor, me someto a las sanciones que determinan el procedimiento disciplinario.

Chimbote, Setiembre del 2017.



Br. Macario Cayetano Carranza Marcachaico

DNI: 32610388.

PRESENTACION

Señores Miembros de Jurado, presento ante ustedes la tesis titulada “Influencia de las Relaciones Interpersonales en la Funcionalidad Familiar de la Urbanización Nuevo Progreso de Cochapampa- Pomabamba, 2017”, Con la finalidad de determinar la relación que existe entre la Influencia de las Relaciones Interpersonales en la Funcionalidad Familiar de la Urbanización Nuevo Progreso de Cochapampa - Pomabamba, 2017, en cumplimiento del reglamento de grados y títulos de la Universidad Cesar Vallejo, para obtener el grado académico de Magíster en Gestión de los Servicios de Salud.

Esperando cumplir con los requisitos de aprobación.

EL AUTOR.

INDICE

Carátula	i
Página del Jurado	ii
Dedicatoria	iii
Agradecimiento	iv
Declaratoria de autenticidad	v
Presentación	vi
Índice.....	vii
Resumen	ix
Abstract	x
I. INTRODUCCIÓN	11
1.1. Realidad problemática	12
1.2. Trabajos previos	17
1.3. Teorías relacionadas con el tema	22
1.4. Formulación del problema	27
1.5. Justificación del estudio.....	27
1.6. Hipótesis	28
1.7. Objetivos	29
II. MÉTODO	30
2.1. Diseño de investigación.....	31
2.2. Variables, operacionalización	32
2.3. Población y muestra.....	34
2.4. Técnicas e instrumentos de recolección de datos validez y confiabilidad	35
2.5. Métodos de análisis de datos.....	38
2.6. Aspectos éticos	39
III. RESULTADOS	41
IV. DISCUSIÓN.....	55
V. CONCLUSIONES	65

VI. RECOMENDACIONES	69
VII. REFERENCIAS.....	71
ANEXOS.....	77
Anexo 1: Instrumentos	78
Ficha Técnica de los instrumentos	79
Validez de los instrumentos.....	80
Confiabilidad de los instrumentos.....	81
Anexo 2: Matriz de consistencia.....	84
Anexo 3: Constancia emitida por la institución que acredite la realización del estudio.....	86
Anexo 4: Otros	87
Consentimiento informado	93
Base de datos	94

RESUMEN.

La presente investigación titulado, influencia de las Relaciones Interpersonales en la Funcionalidad Familiar de la Urbanización Nuevo Progreso de Cochapampa-Pomabamba, 2017, Cuya hipótesis planteada fue. Existe relación entre, influencia de las Relaciones Interpersonales en la Funcionalidad Familiar de la Urbanización Nuevo Progreso de Cochapampa- Pomabamba, 2017. La investigación se basó en el método de investigación no experimental, Cuantitativo, correlacional y transversal. La muestra de estudio estuvo compuesta con un total de 66 familias. Los instrumentos utilizados para recoger los datos fueron la Escala de relaciones interpersonales fue de 15 ítems y siguientes funcionalidad familiar de 5 ítems. Condiciones, relaciones sociales, desarrollo personal, desarrollo de tareas y relaciones con la autoridad.

Los principales resultados fueron. Se puede apreciar que más del 50% de las familias consideradas en la muestra, a considerar el 59,1%, respondieron que el nivel de relaciones interpersonales de las familias de la Urbanización Nuevo Progreso de Cochapampa, es adecuada (pasiva) y el 40,9% manifestaron que es buena las relaciones interpersonales en dichas familias. Que un significativo porcentaje de familias encuestadas, a considerar el 54,5%, respondieron que nivel de función familiar es buena; mientras que el resto (45,5%) de las familias de la Urbanización Nuevo Progreso, indicaron que la funcionalidad familiar tiene una disfuncionalidad moderado y no existe disfuncionalidad Severa.

Palabras claves: Relaciones Interpersonales y Funcionalidad Familiar.

ABSTRACT:

The present research entitled, Influence of Interpersonal Relationships on the Family Functionality of the New Progress Urbanization of Cochapampa-Pomabamba, 2017, whose hypothesis was raised. There is a relationship between the influences of Interpersonal Relationships on Family Functionality in the New Progress Urbanization of Cochapampa-Pomabamba, 2017. The research was based on the non-experimental, quantitative, correlational and transverse research method. The study sample consisted of a total of 66 families. The instruments used to collect the data were the Interpersonal Relations Scale was 15 items and following family functionality of 5 items. Conditions, social relations, personal development, task development and relationships with authority.

The main results were. It can be seen that more than 50% of the families considered in the sample, to consider 59.1%, answered that the level of interpersonal relations of the families of the Urbanization Nuevo Progress de Cochapampa, is adequate (passive) and 40,9% stated that interpersonal relationships in such families are good. That a significant percentage of families surveyed, considering 54.5%, answered that family function level is good; While the rest 45.5%, of the families of the Nuevo Progress Urbanization, indicated that the family functionality has a moderate dysfunctionality And there is no severe dysfunctionality.

Keywords: Interpersonal relations and family functionality.

CAPÍTULO I
INTRODUCCIÓN

I. INTRODUCCION

1.1. Realidad Problemática:

La familia es el núcleo fundamental de la sociedad. En ella el ser humano nace, crece y se desarrolla. Lo ideal es que en este ambiente natural, sus miembros mantengan relaciones interpersonales estables compartiendo y satisfaciendo sus necesidades básicas. Estas relaciones interpersonales deben ser íntimas, afectuosas, respetuosas, es importante, porque constituye la forma más elemental y primitiva de comunidad o agrupación humana, entendida como la "Célula Social". En sentido estricto la familia, es el grupo social formado por padres e hijos y comprende las relaciones que se dan entre ellos. Su base es el amor como sentimiento que se eleva sobre la atracción mutua de carácter sexual, cimentando así sobre bases firmes la unión de los cónyuges

El término relaciones interpersonales y funcionalidad familiar hace referencia a cualquier forma de abuso, ya sea físico, psicológico o sexual, que tiene lugar en la relación entre los miembros de una familia (Corsi, 1994). Como todo abuso, implica un desequilibrio de poder, y es ejercido desde el más fuerte hacia el más débil con el fin último de ejercer un control sobre la relación. Tradicionalmente, en nuestra sociedad, dentro de la estructura familiar jerárquica actualmente predominante, los dos principales ejes de desequilibrio los han constituido el género y la edad, siendo las mujeres, los niños y los ancianos las principales víctimas de la violencia dentro de la familia.

El fenómeno de la funcionalidad familiar se ha convertido en las últimas décadas en un asunto de máximo interés institucional y social atendiendo, principalmente, a razones como su elevada incidencia y la gravedad de las consecuencias que de él se derivan. El conocimiento real de la incidencia de este tipo de funcionalidad familiar se ve principalmente obstaculizado por la gran ocultación social que tradicionalmente ha ido asociada al sufrimiento de malos tratos por parte de una figura perteneciente al ámbito familiar.

Por lo que respecta a la funcionalidad familiar contra la mujer, y aunque existen estadísticas realizadas sobre el número de denuncias por maltrato por parte del cónyuge, se estima que los casos denunciados representan entre un 10-30% de los casos reales. De acuerdo con los resultados obtenidos en un estudio del Ministerio de Trabajo y Bienestar Social hecho público en el año 2000, se estima que alrededor de 2 millones y medio de españolas habrían sufrido algún tipo de maltrato por parte de sus parejas en algún momento de su vida, aunque no todas lo denuncian. Esta cifra estaría representando a un 16% de la población de mujeres españolas mayores de 18 años. Respecto a los hijos de mujeres que han sido maltratadas por sus parejas, según un estudio realizado por Corbalán y Patró (2003) sobre una muestra de mujeres maltratadas residentes en centros de acogida, el 85% de los hijos fueron testigos de la violencia ejercida sobre sus madres, y en un 66,6% de los casos también ellos fueron maltratados, mayoritariamente de manera física y psicológica. Debido a una mayor sensibilidad desde todos los ámbitos de la sociedad en los últimos años, el estudio, atención e intervención sobre las víctimas de estas relaciones interpersonales hoy en día es mayor y más efectiva. En el caso de la funcionalidad familiar doméstica hacia la mujer, además de la creación de un mayor número de recursos y ayudas institucionales, los programas de intervención sobre las consecuencias psicológicas que padecen las víctimas de este tipo de violencia han experimentado un mayor desarrollo y aplicación. Sin embargo, la situación de los hijos de estas mujeres, testigos del maltrato hacia sus madres y, a menudo, acompañantes en la salida de éstas del hogar, todavía no ha recibido una amplia atención. Las investigaciones llevadas a cabo hasta la actualidad sobre los hijos de estos hogares violentos, muestran la necesidad de una intervención específica sobre las repercusiones que conlleva para ellos la exposición a una situación altamente traumática y desestabilizadora.

Funcionalidad familiar es trauma mayor parte de la mujer es el que asume que la conducta violenta del maltratador hacia la que es su pareja no representa un riesgo relevante para los hijos de esos hogares. Sin embargo, tanto el

hecho de que los niños sean testigos de la familia como el que, además, puedan ser víctimas de ella conlleva toda una serie de repercusiones negativas tanto para su bienestar físico y psicológico como para su posterior desarrollo emocional y social. Un factor importante y determinante en la formación y desarrollo del ser humano es precisamente la familia, siendo causales los padres ya sea por desconocimiento de la evolución del niño, la incompreensión de las necesidades de su desarrollo, la desintegración familiar, familias incompletas, padres separados, etc. generando problemas de timidez e inseguridad afectiva, en la que sin duda las dificultades económicas de la familia obligan con frecuencia al menor a trabajar, especialmente en las familias de menores ingresos; ocasionándole estados de fatiga que agregados a la nutrición deficiente, influyen en su desarrollo y en sus estados anímicos, intelectuales y de aprendizaje.

Esta unidad nuclear llamada "familia", es el ente transmisor de educación informal y de influencias directas sobre el niño, pudiendo ser esta formadora o deformadora. El niño forma su personalidad y sus valores en función a los modelos y normas de vida que recibe del núcleo familiar, concretamente de los padres de familia o de la persona mayor que cuida del niño. La salud del grupo familiar se configura en una trama compleja de condiciones socioeconómicas, culturales, y psicológicas relacionales que se definen a escala micro social en el contexto del hogar y que se expresan en el modo particular en que la familia provee experiencias potencializadoras de salud, asume en forma constructiva y creativa las exigencias que devienen de cada etapa de desarrollo biopsicosocial de sus integrantes y de la vida social. En la salud de la familia se sintetiza el legado genético, psicológico, socio-histórico y cultural del ámbito de su existencia.

En la Urbanización Nuevo progreso de Cochapampa - Pomabamba que pertenece a la Región Ancash los lugares con mayores casos son los Centros poblados de Ututu, Conopa todos ellos ubicados en la zona Urbana de esta ciudad. Por lo que es necesario plantear alternativas para solucionar los problemas antes señalados. Esto me permitió determinar como lugar de estudio

en la urbanización de nuevo progreso de Cochabamba, donde el problema es de mayor riesgo.

La mediación es una herramienta de diálogo y de encuentro interpersonal que puede contribuir a la mejora de las relaciones y a la búsqueda satisfactoria de acuerdos en los conflictos, y que se caracteriza por: una concepción positiva del conflicto; el uso del diálogo y el desarrollo de actitudes de apertura, comprensión y empatía; la potenciación de contextos colaborativos en las relaciones interpersonales; el desarrollo de habilidades de autorregulación y autocontrol; la práctica de la participación democrática; y el protagonismo de las partes. Dimensiones que influyen en las relaciones interpersonales y funcionalidad familiar:

- Tipo de familia
- Educación de cada miembro
- Etapa del ciclo de vida familiar
- Funcionalidad familiar
- Ideas sobre la salud frente a enfermedades específicas
- Actitudes de los familiares acerca del dolor, invalidez y regímenes terapéuticos.

Un factor importante y determinante en la formación y desarrollo del ser humano es precisamente la familia, siendo causales los padres ya sea por desconocimiento de la evolución del niño, la incompreensión de las necesidades de su desarrollo, la desintegración familiar, familias incompletas, padres separados, etc. generando problemas timidez e inseguridad afectiva, en la que sin duda las dificultades económicas de la familia obligan con frecuencia al menor a trabajar, especialmente en las familias de menores ingresos; ocasionándole estados de fatiga que agregados a la nutrición deficiente,

influyen en su desarrollo y en sus estados anímicos, intelectuales y de aprendizaje.

Esta unidad nuclear llamada "familia", es el ente transmisor de educación informal y de influencias directas sobre el niño, pudiendo ser esta formadora o deformadora.

El niño forma su personalidad y sus valores en función a los modelos y normas de vida que recibe del núcleo familiar, concretamente de los padres de familia o de la persona mayor que cuida del niño. La salud del grupo familiar se configura en una trama compleja de condiciones socioeconómicas, culturales, ambientales, biológicas, genéticas, psicológicas y relacionales que se definen a escala micro social en el contexto del hogar y que se expresan en el modo particular en que la familia provee experiencias potencializadoras de salud, asume en forma constructiva y creativa las exigencias que devienen de cada etapa de desarrollo biopsicosocial de sus integrantes y de la vida social.

En la salud de la familia se sintetiza el legado genético, psicológico, socio-histórico y cultural del ámbito de su existencia. No se refiere a la salud de cada uno de los integrantes de la familia, no es una condición que se alcanza por adición de condiciones individuales y no equivale a la ausencia de enfermedad, ni de problemas de salud en los miembros de la familia. Como una condición dinámica, la salud de la familia está sujeta a variaciones debido a las influencias de cambio de los factores que la condicionan.

La Dirección Regional de Salud, (DIRES – ANCASH), a partir del año 2000, implementa la aplicación de las fichas familiares a nivel de todo los establecimientos de salud, como estrategia de la participación comunitaria basada en identificar las familias y comunidades en riesgo de salud, arrojando un índice de riesgo aproximado del 60%, en la región y en la ciudad de Huaraz, un aproximado del 10% de casos detectados según las fichas familiares existe: casos de violencia intra familiar, irresponsabilidad, inadecuada Relaciones interpersonales entre los miembros de la familia, enfermedades transmisibles, como: parasitosis, enfermedades diarreicas, enfermedades respiratorias, riesgo de daños físicos, desnutrición , bajo rendimiento escolar.

En la Ciudad Pomabamba, Urbanización Nuevo Progreso de Cochapampa que pertenece a la Región Ancash los lugares con mayores casos en la Urbanización Nuevo Progreso de Cochapampa de esta ciudad. Por lo que es

necesario plantear alternativas para solucionar los problemas antes señalados. Esto me permitió determinar como lugar de estudio, Urbanización Nuevo Progreso de Cochapampa donde el problema es de mayor riesgo. (Datos estadísticos de las fichas familiares.

1.2 - Trabajos Previos.

A nivel Internacional:

Los antecedentes de investigación tomados en cuenta son:

Bautista, Y. (2004), en el departamento de oriente educativo del CECYT, en su tesis para optar el grado de maestría titulado *“Bajo aprovechamiento escolar y la dinámica familiar disfuncional”*, hace una diferenciación entre la familia funcional y la familia disfuncional. Tomando como muestra a 12 alumnos con bajo aprovechamiento escolar, 12 alumnos con alto aprovechamiento escolar, con edades entre 15 a 17 años que pertenecen a una familia integrada por padre, madre y hermanos. Llegó a la siguiente: **Conclusión:** una dinámica familiar funcional mejora el aprovechamiento escolar; principalmente, la capacidad de los padres para marcar límites flexibles y claros, así como para controlar la conducta de los hijos en forma consistente y flexible

La comunicación es un papel muy importante para tener una buena relación y funcionalidad familiar en la urbanización Nuevo Progreso de Cochapampa del distrito de Pomabamba.

Mendoza, Soler, Sainz, Gil, Mendoza y Pérez (2006), México, en su tesis para optar grado maestría titulada, análisis de la dinámica y funcionalidad familiar en el primer nivel de atención. Se realizó un estudio descriptivo, retrospectivo y transversal, a través de estudios de diagnóstico de salud familiar y los instrumentos de evaluación, del subsistema conyugal y el FACES III, aplicados a familias adscritas a la Unidad de Medicina Familiar No 66 del IMSS de Xalapa – México,

durante el marzo del 2003 y diciembre del 2004. La muestra fue de 103 diagnósticos de salud familia incluidos en el estudio encontrando resultados por cada instrumento aplicado. De acuerdo con la evaluación del subsistema conyugal, se encontró un 52% de parejas funcionales, un 39% de parejas moderadamente disfuncionales y un 9% de parejas severamente disfuncionales, mientras que los resultados del FACES III, revelaron que el 43% de las familias eran de rango medio, el 41% de las familias eran balanceadas y el 16% eran extremas. En este estudio se concluye, que tanto la comunicación como los límites inadecuados entre los integrantes concurren en las familias disfuncionales con diferencias estadísticamente significativas.

Según el estudio realizado se hará conocer el rol de la pareja para poder tener buena funcionalidad en la urbanización nuevo progreso de Cochabamba del distrito de Pomabamba.

Leyva, Hernández, Nava y López (2007) En el Instituto Mexicano del Seguro Social en su tesis para optar el título en enfermería se realizaron una investigación de relaciones interpersonales y funcionamiento familiar, se incluyeron 252 estudiantes, 134 sexo masculino y 118 del sexo femenino, con edad promedio de 16 años. El estudio fue de tipo observacional, prospectivo y transversal efectuado durante marzo de 2006. Se utilizó la escala de Birleson y el instrumento FACES III teniendo como resultados que la frecuencia de relación

Es interpersonales fue de 29.8% siendo mayor en las mujeres (42.2%). Se concluye con más frecuencia en las familias más comunes las familias flexiblemente aglutinadas, las estructuralmente aglutinadas y las rígidamente aglutinadas. Los autores afirman que existe una asociación entre el tipo de familia rígidamente dispersa y la depresión, por la calidad del estudio no se puede encontrar una relación causa- efecto.

Según el análisis la frecuencia de relaciones interpersonales y familia es el maltrato de las familias, donde se propone capacitación de periódica a las familias de la urbanización del nuevo progreso del distrito de Pomabamba.

Mendoza L. (21) realizó un estudio descriptivo, retrospectivo y transversal para determinar “*Los factores de la dinámica familiar, relacionados a la funcionalidad familiar en un grupo de familias del primer nivel de atención*”, en Xalapa México, llegando a la siguiente conclusión: de 103 familias, en dinámica familiar el 65% de ellas presentó relaciones interpersonales directa, el 64% límites claros y el 48% jerarquía recíproca con autoridad. De acuerdo con la evaluación del subsistema conyugal, encontró 52% de parejas funcionales, 39% de parejas moderadamente disfuncionales y 9% de parejas severamente disfuncionales).

Morales L., Gushiken A, Cano A., Herrera (1998), Colombia en su tesis grado académico, para optar el título. Analizan, mediante un estudio descriptivo transversal, “*La funcionalidad familiar de las familias usuarias de los Hogares Comunitarios de Bienestar en el Municipio de Itaguí*”, Antioquia-Colombia, Para ello se aplicó una encuesta, que incluyó el Apgar familiar, a una muestra final de 250 familias elegidas aleatoriamente. Los resultados revelaron que 62% de las familias era funcional, 31% tenía disfuncionalidad moderada y 7% severa.

A nivel Nacional

Los antecedentes de investigación tomados en cuenta son:

Ferreira (2003), san juan de Lurigancho, para optar el bachiller en enfermería se realizó un estudio interesante sobre el sistema de interacción familiar asociado a la autoestima de menores en situación de abandono moral o prostitución. La población estuvo constituida por menores víctimas de abandono moral y prostitución que procedían de las comisarías de La Victoria, San Juan de Lurigancho y Cercado de Lima, también de clubes nocturnos y calles de Cercado de Lima que eran cubiertas por la ONG INPPARES; su muestra inicial estuvo constituida por 293 niñas y la muestra final quedó conformada por 80 niñas en abandono moral y 80 niñas sin abandono moral. Se utilizaron los siguientes instrumentos: La ficha de datos demográficos, Cuestionario FACES III de Olson y el Cuestionario de Autoestima Coopersmith. En sus resultados obtuvo que el grupo sin abandono moral, presentaba una relación familiar más adecuada tanto en cohesión y adaptabilidad, así como un buen nivel de autoestima. La autora comenta que, si la estructura familiar no es saludable ejercerá una influencia negativa y

nociva, caracterizada por el temor y el desarrollo atípico, lo cual significa que la familia se constituye en la principal fuente de conocimiento, valores, actitudes, roles y hábitos que se transmiten de una generación a otra. En este estudio se aprecia que los menores en situación de abandono moral, prevalece dentro del tipo de familia extrema y en los menores sin abandono moral predomina el tipo de familia balanceada y medio. Esta tendencia de las familias de los menores en situación de

abandono moral se ubica en las categorías extremas, según Olson (1984) estas familias de rango extremo tanto en las dimensiones de cohesión como adaptabilidad, tienen una tendencia a ser rígidas con liderazgo autoritario y una disciplina estricta, y en la que rara vez se combina los roles. Se concluye son familias que demuestran poca cercanía emocional entre sus miembros o una extrema cercanía emocional con alta dependencia y lealtad, lo que ocasiona muchas veces a una baja autoestima en los adolescentes, llegando a incurrir en estado depresivo en algunos casos.

Según análisis nos reflexiona están bajo en autoestima personal, donde se ayudara con la intervención de un profesional psicólogo a los familias de la urbanización Nuevo Progreso de Cochapampa.

Condori (2002), Lima Metropolitano, en su tesis de grado académico en maestría, titulado en el estudio el funcionamiento familiar y las situaciones de crisis de adolescentes infractores y no infractores en Lima Metropolitana. Investigó en una muestra de 514 menores infractores y no infractores elegidos de forma intencional por muestreo no probabilístico. Utilizó el FACES III y el F-COPES que evalúan funcionamiento familiar y respuesta ante las situaciones de crisis; ambos instrumentos se basan en el modelo circunflejo de Olson.

Los resultados revelan la existencia de diferencias significativas entre los menores infractores y no infractores, principalmente en la relación entre el tipo de familia y sus respuestas ante las situaciones de crisis. Esta asociación entre el tipo de funcionamiento familiar y las respuestas ante situaciones de crisis, se da en algunas categorías muy puntuales como: El tipo Familiar Balanceado, la satisfacción familiar, satisfacción en cohesión y satisfacción en adaptabilidad; el

Funcionamiento Familiar Real: Conectado-Flexible, Separado-Rígido, Conectado-Caótico, Amalgamado-Caótico; y el Funcionamiento Familiar Ideal: Conectado-Estructurado, Conectado-Caótico, Desligado-Rígido. Y las respuestas ante las crisis

como la Movilización familiar y el Apoyo espiritual, que son los más marcados, junto con todo lo anteriormente mencionado hacia el lado de los menores infractores. El investigador comenta que no siempre es propio de un modelo de vida

del individuo un determinado tipo de familia (entre los 16 tipos que postula Olson) y la posibilidad de conductas desadaptativas tiende a ser similar en cualquier tipo de familia; no obstante es importante reconocer que la funcionalidad familiar como un conjunto de dimensiones es la base principal para la buena formación del menor y el desarrollo de su estabilidad emocional.

La Bach. de Enfermería Suárez F., Bringas V. laboró un estudio sobre *“Los factores socioculturales en las familias con niños maltratados físicamente”*, utilizó una muestra de 50 familias con niños maltratados, con muestreo aleatorio, llegando a la conclusión que el maltrato físico infantil es ejercido en similar proporción tanto por el padre como por la madre, pero es el padre quien maltrata más severamente; todo individuo que es víctima de maltrato durante su infancia tiene una alta probabilidad de convertirse en maltratada, llegando al 78% de probabilidad.

Según el estudio realizado nos refleja que hay un maltrato familiar, para ello es muy importante nivel de educación por ende se desarrollara talleres con todas las familias de Urbanización Nuevo Progreso de Cochabamba del Distrito de Pomabamba.

A Nivel Regional

Se encontró estudio de investigación como antecedente:

En el HVRG - HUARAZ. Arrojando un índice de riesgo aproximado del 60 % en la Región y en la ciudad de Huaraz.

ROLDAN L. y BARGAS A. (2007), Huaraz para optar el grado académico, Maestría en su Tesis Titulada relación interpersonales y Funcionalidad Familiar, de los Pobladores del Asentamiento Humano 8 de Marzo – Distrito de Huaraz, en

el año 2007, se analiza mediante el estudio cuantitativa, descriptivo de corte transversal, para ello se aplicó una encuesta, que incluyó el test de relaciones interpersonales y el APGAR familiar al 100% de las familias haciendo un total de 40 familias, el 45 % de las familias manifiesta que la relación interpersonal es Adecuada, mientras que el 55 % manifiesta que es Buena, pero ninguna familia ha manifestado que el nivel de relaciones interpersonales sea Inadecuada. En el Pagar familiar se obtuvo la siguiente información el 5 % presenta funcionalidad familiar Severa, el 55% presenta funcionalidad familiar Moderada, mientras que el 40 % funcionalidad familiar Buena. Estos estudios se asemejan a otros estudios similares realizados. Según el estudio realizado nos da a conocer en la familia existen relaciones interpersonales y funcionamiento familiar inadecuado, a través educación que sea adecuada en las familias de Urbanización Nuevo Progreso de Cochabamba del distrito de Pomabamba.

1.3. Teorías relacionadas con el tema.

Marinés Suares (2002), cita en el artículo de 2 versiones, de la historia de la familia, divide la “historia en tres grandes periodos: culturas solidarias, culturas patriarcales y decadencia del patriarcado” 1 (p. 163). Pero para efecto de nuestro estudio, nos remitiremos a las culturas patriarcales como punto de partida ya que en este período, que tiene una base filosófica y antropológica, se dan los cimientos para hablar de este grupo primario.

Jostein Gaarder (2011) cita en artículos relacionados de 17 versiones a Platón, afirma que este filósofo pensaba que “las mujeres tienen exactamente la misma capacidad para razonar que los hombres, si reciben la misma enseñanza y son liberadas de cuidar a los niños y de las tareas domésticas”² (p.98); a pesar de esto, el discípulo de Platón, Aristóteles no compartía la misma postura filosófica en relación al rol de la mujer en la sociedad griega; para el autor de *Metafísica*, la mujer “era un hombre incompleto (...) pensaba que un niño sólo hereda las cualidades del hombre, y que las cualidades del propio niño estaban contenidas en el espermatozoide del hombre.

Marinés Suares (2002) reconoce que: “Una de las modificaciones más importantes que se produce en la evolución de la familia con el advenimiento del cristianismo es la institución del matrimonio de por vida (...). Y quedará establecida la monogamia”⁴ (p. 165). Esta monogamia que se instaura en la naturaleza del matrimonio y por ende en la familia, da un valor sumo a la virginidad y al matrimonio, de tal manera, que estas dos realidades son inseparables y se apoyan mutuamente; por eso, la poligamia, según Juan Pablo II (1981) es contraria “a la igual dignidad personal del hombre y la mujer, que en el matrimonio se da con amor total y por lo mismo único y exclusivo”.

Cristina Puga (2002, Cfr.) clasifica a los protagonistas sociales en dos grupos: primarios y secundarios; nosotros los limitaremos al grupo primario ya que en él se encuentra. Minuchin (1986), citado en el artículo 50 de 8 versiones, define “La familia es un grupo natural que en el curso del tiempo ha elaborado pautas de interacción. Estas constituyen la estructura familiar, que a su vez rige el funcionamiento de los miembros de la familia, define su gama de conductas y facilita su interacción recíproca”¹⁶. (p. 25) Ana Jiménez (2010), citado en 2 artículos de 2 versiones se define “La familia es una institución social en el sentido que constituye una auténtica estructura cultural de normas y valores, organizados de forma fija por la sociedad, para regular la acción colectiva en torno a ciertas necesidades básicas(...)”¹⁷ (p. 10). Por último, nos parece una definición muy completa la citada por Patricia Arés (2002), la cual conceptualiza a la familia como: “La unión de personas que comparten un proyecto vital de existencia en común que se quiere duradero, en el que se generan fuertes sentimientos de pertenencia a dicho grupo, existe un compromiso personal entre sus miembros y se establecen intensas relaciones de intimidad, reciprocidad y dependencia”¹⁸ (p.18). Familia como objeto de nuestro estudio.

López (2010), cita en 20 artículos de 7 versiones se define en el estudio descriptivo en 75 familias con el propósito de identificar la percepción de la funcionalidad familiar en adultos.

García y cols. (8), desarrollaron un estudio exploratorio, correlacional con 100 familias de una comunidad rural, con el objetivo de explorar la influencia de la funcionalidad sobre la capacidad física de los adultos mayores integrantes de la familia.

Se refiere a relaciones armónicas entre los miembros familiares que proveen de un sentido de unidad y pertenencia familiar a través de la internalización de respeto, amor e interés de unos por otros; incluye valores y creencias, elementos que les permiten vínculos emocionales necesarios para la sobrevivencia del sistema. Individuación. Es una estructura de identidad personal que se desarrolla mediante la comunicación con otros sistemas, este proceso interactivo implica el desempeño de roles y responsabilidades, se fortalecen los talentos, las iniciativas y los conocimientos que proveen de apertura al entendimiento, el aprender de sí mismo y de otros. Mantenimiento del sistema. Abarca la mayoría de las estrategias de la vida familiar y personal que proveen de un sentido de seguridad y autonomía; implica roles, patrones de comunicación, rituales, normas, valores, toma de decisiones, manejo financiero, patrones de cuidado y planeación del futuro, entre otros elementos. Cambio del sistema. Comprende la incorporación de nuevos conocimientos para asumir diferentes conductas frente a presiones internas personales, familiares y del ambiente; requiere de apertura para la nueva información que modifica la estructura de valores ante prioridades vitales presentes y futuras, fortalece el control y crecimiento familiar y personal apoyado por un sentido de seguridad y autonomía. Esta teoría, a su vez, contempla cuatro grandes metas, las cuales se pretenden lograr a través de la congruencia y el equilibrio de las dimensiones antes mencionadas.

Marco Conceptual.

La Familia.

Definiciones: Es innegable la importancia que tiene una familia para la supervivencia del individuo y el moldeamiento de su personalidad. Está demostrada su gran adaptabilidad para adecuarse a las continuas transformaciones sociales, con todas sus limitaciones, la familia desempeña y lo seguirá haciendo un rol fundamental para la supervivencia y el desarrollo de la especie humana.

La familia es una entidad universal y tal vez el concepto más básico de la vida social, sin embargo las familias se manifiestan de muy diversas maneras y con distintas funciones. El concepto del papel de la familia varía según las sociedades y las culturas. No existe una imagen única ni puede existir una definición universalmente aplicable, es así que en lugar de referirnos a una familia que parece más adecuado hablar de “familia”, ya que sus formas varían de una región a otra y a través de los tiempos, con arreglo a los cambios sociales, políticos y económicos.

Bajo este marco tenemos que la familia “Es una entidad basada en la unión biológica de la pareja que se consume con los hijos y que constituye un grupo primario en el que cada miembro tiene funciones claramente definidas. No podemos ignorar que la familia está inmersa en la sociedad de la que recibe de continuo múltiples, rápidas e inexcusables influencias; de lo que resulta que cada sociedad tiene su tipo de familia de acuerdo con sus patrones e intereses culturales”.

Así mismo, (Sloninsky, 1962) se refiere a la familia diciendo: “Es un organismo que tiene su unidad funcional, toda familia como tal, está en relación de parentesco, de vecindad y de sociabilidad, creando entre ellas influencias e interacciones mutuas. La instructora interna de la familia determina la formación y grado de madurez de sus miembros”

“La familia es una unidad de convivencia en la que se ponen los recursos en común, entre cuyos miembros hay una relación de filiación o matrimonio, ya es un esquema necesariamente Padre - Madre – hijos” Ahora existen otras formas de familias, divorciados/as con hijos, las mujeres con hijos que no se casan, las mujeres que voluntariamente no tienen hijos o aquellas quienes deseando no pueden tenerlos, los hombres o mujeres solos/as que adoptan hijos etc.”

Tipos de Familia:

Las naciones unidas (1994), define los siguientes tipos de familias, que es conveniente considerar debido al carácter universal y orientador del organismo mundial.

Familia Nuclear: Integrado por padres e hijos.

Familias un parenterales o Monoparentales: Se forman tras el fallecimiento de uno de los cónyuges, el divorcio, la separación, el abandono o la decisión de no vivir juntos.

Familias Polígamas: En las que un hombre vive con varias mujeres, o con menos frecuencia, una mujer se casa varios hombres.

Familias compuestas: Que habitualmente incluye tres generaciones, abuelos, padres e hijos que viven juntos.

Familias Extensas: A demás de tres generaciones, otros parientes tales como, tíos, tías, primos o sobrinos viven en el mismo hogar.

Familia Reorganizada: Que viven de otros matrimonios o cohabitación de persona que tuvieron hijos con otras parejas.

Familias Migrantes: Compuestas por miembros que proceden de otros contextos sociales, generalmente, del campo hacia a la ciudad.

Familias Apartadas: Aquellas en las que existe aislamiento y distancia emocional entre sus miembros.

Familias Enredadas: Son familias de padres predominante autoritarios.

Funciones de la Familia: Cada persona tiene necesidades que debe satisfacer y que son muy importantes para su calidad de vida: La familia es el primer lugar en donde el niño aprende a satisfacer esas necesidades que en el futuro, le servirán de apoyo para integrarse a un medio y a su comunidad. Una de las funcione más importantes de la familia es, en este sentido, satisfacer las necesidades de sus miembros.

Además de esta función, la familia cumple otras funciones, entre las que podemos destacar.

La Función Biológica: Que se cumple cuando una familia da alimento, calor y subsistencia.

La Función Económica: La cual se cumple cuando una familia entrega la posibilidad de tener vestuario, educación y social.

La Función Educativa: Que tiene que ver con la transmisión de hábitos y conductas que permiten que la persona se eduque en las normas básicas de convivencia y así puede posteriormente, ingresar a la sociedad.

La Función Psicológica: Que ayuda a las personas a desarrollar sus afectos, su propia imagen y su manera de ser.

La Función Afectiva: Que hace que las personas se sientan queridas, apreciadas, apoyadas protegidas y seguras.

La Función Social: Que Prepara a las personas para relacionarse, convivir, enfrentar situaciones distintas, ayudarse unos con otros, compartir, negociar y aprender a relacionarse con el poder.

La Familia Ética y Moral: Que transmite los valores necesarios para vivir y desarrollarse en armonía con los de más.

1.4.- Formulación del problema.

¿Cómo influyen las Relaciones Interpersonal en la funcionalidad familiar de los Pobladores de la Urbanización Nuevo Progreso de Cochapampa – Pomabamba, 2017?

1.5. Justificación del estudio.

Teniendo en cuenta que en la Urbanización de Nuevo Progreso de Cochapampa – Pomabamba, existe un riesgo que involucra a un gran porcentaje de familias relaciones interpersonales y funcionalidad familiar en la Urbanización de Nuevo Progreso de Cochapampa. Y se ha detectado una deficiente Relaciones Interpersonales entre los miembros de las familias, puede conllevar a la violencia intrafamiliar, al incumpliendo de roles y por ende la disfuncionalidad familiar.

Los hallazgos científicos de este estudio de investigación contribuirán al incremento de conocimientos teóricos y así como también servirá de fuente y aporte de información a las investigaciones futuras de los profesionales de salud. En el campo práctico, los resultados de la investigación servirán como marcos orientadores a la ayuda que la enfermera brindara a la persona, familia y comunidad para adoptar estilos de vida

saludable y reforzar sus habilidades sociales para un adecuado funcionamiento familiar.

De igual manera, la realización de esta investigación tiene unas implicaciones prácticas, ya que ayudará a identificar, en primer lugar, el impacto de la familia y su dinámica en el desarrollo psíquico del niño, y posteriormente ayudar a resolver el problema que se

Plantea en el estudio por medio de la atención psicológica de la familia. Es importante el proyecto:

- ✓ La comunicación es un elemento Fundamental en las relaciones interpersonales y en especial en el ámbito familiar.
- ✓ Estilos comunicativos en el ámbito familiar.
- ✓ Orientada a las familiares de personas con funcionamiento intelectual límite con especial recomendación de acudir ambos miembros de la pareja y compartir un espacio común.
- ✓ Identificar nuestro estilo comunicativo personal y del resto de personas que conviven en el hogar es un aspecto clave que nos ayudara a mejorar el ambiente en nuestras relaciones.
- ✓ También es necesario conocer la importancia de establecer acuerdos y consejos en áreas de convivencia con una persona.
- ✓ Sentirse apoyado por el otro miembro de la pareja.
- ✓ Es positivo conocer alguna técnica de relajación que se pueda poner en práctica junto con el resto de integrantes del núcleo familiar en la convivencia diaria.

1.6 Hipótesis General.

H1: Existe influencia significativa entre las Relaciones Interpersonales y la Funcionalidad Familiar en la Urbanización Nuevo Progreso de Cochapampa, en el año 2017.

Ho: No existe influencia significativa entre las Relaciones Interpersonales y Funcionalidad Familiar en la urbanización nuevo progreso de Cochapampa, en el año 2017.

Hipótesis Específica 01:

H1: Existe identificación de los niveles de Relaciones interpersonales de los pobladores de la urbanización Nuevo progreso de cochapampa.

Ho. No Existe identificación de los niveles de Relaciones interpersonales de los pobladores de la urbanización Nuevo progreso de cochapampa

Hipótesis Específica 02:

H1: Existe la funcionalidad familiar de los pobladores de urbanización nuevo progreso de Cochapampa.

Ho: No existe la funcionalidad familiar de los pobladores de urbanización Nuevo progreso de Cochapampa

Hipótesis Específica 03:

H1: Existe cómo influyen los tipos de familia de relaciones interpersonales en la funcionalidad familiar en la Urbanización Nuevo Progreso de Cochapampa

Ho: No existe cómo influyen los tipos de familia de relaciones interpersonales en la funcionalidad familiar en la Urbanización Nuevo Progreso de Cochapampa.

Hipótesis Específica 04:

H1: Existe cómo influyen los tipos de familia de relaciones interpersonales en la funcionalidad familiar en la Urbanización Nuevo Progreso de Cochapampa.

Ho: No existe cómo influyen los tipos de familia de relaciones interpersonales en la funcionalidad familiar en la Urbanización Nuevo Progreso de Cochapampa.

1.7 Objetivos.

1.7.1. Objetivo General:

- Determinar cómo influyen las relaciones Interpersonales en el funcionamiento familiar de los pobladores de la urbanización Nuevo progreso de Cochapampa – Pomabamba 2017.

1.7.2. Objetivos Específicos.

- Identificar los niveles de Relaciones Interpersonales de los pobladores de la urbanización Nuevo progreso de Cochapampa – Pomabamba, 2017.
- Describir la funcionalidad familiar de los pobladores de urbanización Nuevo progreso de Cochapampa – Pomabamba, 2017.
- Determinar cómo influyen los tipos de familia de relaciones interpersonales en la funcionalidad familiar en la Urbanización Nuevo Progreso de Cochapampa – Pomabamba, 2017.
- Determinar cómo influyen la educación de cada miembro de familia de relaciones interpersonales en la funcionalidad familiar en la Urbanización Nuevo Progreso de Cochapampa – Pomabamba, 2017.
- Determinar las dimensiones que influyen en las relaciones interpersonales con la funcionalidad familiar en la Urbanización Nuevo Progreso de Cochapampa – Pomabamba, 2017.

CAPÍTULO II

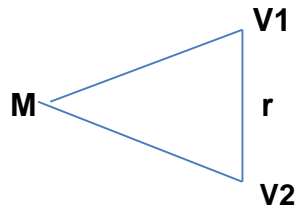
MÉTODO

II. MÉTODO

2.1 Diseño de investigación

Tipo de Estudio.

Cuantitativa, descriptivo, Correlacional de corte transversal.



Dónde:

M: Muestra de los Pobladores de Urbanización Nuevo Progreso
Cochapampa.

V1: Relaciones Interpersonales

V2: Funcionalidad Familiar

r: Relación interpersonal y funcionalidad familiar.

2.2. Variables, Operacionalización

VARIABLES	DEFINICION CONCEPTUAL	DEFINICION OPERACIONAL	DIMENSIONES	INDICADORES	ÍTEMS	ESCALA DE MEDICION
V1: Relaciones Interpersonales	Es el medio a través del cual los miembros de la familia dan a conocer entre si sus necesidades físicas psicológicas y sociales, sea verbal y no verbal la relación interpersonal debe orientarse a fortalecer la autoestima, la salud emocional y el éxito escolar humano de padres e hijos.	Es el nivel de intercambio de valores, comunicación interna, entrenamiento, interés de la dirección y conciliación entre la vida laboral y familiar que se desarrollan en una organización.	- Tipos de Familia -Educación de cada miembro de la familia - Difusión de las actividades familiares	-Información Pertinente para relaciones interpersonales eficiente. -Capacitación a las familias -Confianza entre la familia	1,2...5 6,7,10 11,12,.. 15	Ineficaz 15-25 Adecuada 26-35 Buena 36-45

<p>V2: Funcionalidad familiar</p>	<p>Grado en que una familia se identifica con una organización en particular y las metas de ésta, y desea mantener su relación con ella (Robbins, 2009)</p>	<p>Es el nivel de identificación Afectiva y de continuidad que muestra la familia con su organización.</p>	<p>-Compromiso Afectivo. -Habilidades Comunicación .Comunicación Interna y externa.</p>	<p>-Percepción de satisfacción de las necesidades de las familias.</p>	<p>1...2 3....4 4.....5</p>	<p>Buena funcionalidad familiar 12-15 Disfuncionalidad moderada 9-11 Disfuncionalidad severa 5-8</p>
--	---	--	---	--	---	--

2.3. Población y muestra

La población para el estudio está compuesta por un total de 90 familias, que conforman el 100% de las familias de la Urbanización Nuevo Progreso de Cochapampa – Pomabamba, año 2017.

Muestra:

$$n = \frac{Z^2PQN}{E^2(N - 1) + Z^2PQ}$$

Dónde:

Z: Nivel de confianza al 95% (1.96)

P: Probabilidad de familias con buenas relaciones interpersonales (0.50)

Q: Probabilidad de familias sin buenas relaciones interpersonales (1-.50)

N: Tamaño de la población (80 familias)

n: Tamaño de muestra

$$n = \frac{(1.96)^2 \times 0.5 \times 0.5 \times 90}{(0.05)^2(90 - 1) + (1.96)^2 \times 0.5 \times 0.5}$$
$$n = \frac{76.832}{0.1975 + 0.9604}$$
$$n = 66.354 \approx 66$$

Esto es, aproximadamente **66** familias de la Urbanización de Nuevo Progreso de Cochapampa del Distrito de Pomabamba, deben ser entrevistados, para el desarrollo del proyecto.

Criterios de inclusión:

- Familias de la Urbanización Nuevo Progreso de Cochapampa del distrito de Pomabamba que viven en forma permanente, año 2017.

Criterios de exclusión:

- Familias de la Urbanización de Nuevo Progreso de Cochabamba del distrito - Pomabamba que no aceptan participar en la investigación.
- Familias que en el momento de la recolección se encuentran de viaje.

2.4. Técnicas e instrumentos de recolección de datos, validez y confiabilidad.

Técnicas.

En el presente trabajo de investigación se utilizó.

- Encuestas
- La entrevista: Dirigida a la familia.

Instrumentos:

En el presente trabajo de investigación se utilizó dos instrumentos para la recolección de datos que se detallan a continuación:

Instrumento N° 1.

1.- Test de Relaciones Interpersonales familiar.

Instrumento de medición ordinal. Elaborado por autoras, (ROLDAN LEÓN, María Luisa y VARGAS ARCE Teolinda Julia), de la presente investigación útil para la verificación de la ayuda que se busca el tipo de relaciones interpersonales con los miembros de las familiares como seres emocionales inteligentes constituido por **15 ítems** calificadas en una escala tipo ordinal; por ello dicho instrumento se encuentra validado. (Anexo N° 2).

La calificación:

Casi nunca 1 puntos

A veces 2 puntos

Casi Siempre 3puntos

Instrumento N° 2

2.- Funcionalidad familiar

Este instrumento es para detectar el grado de funcionalidad (o disfunción) de la familia. Elaborado por el. Dr. Gabriel Smilkstein consta de **5 ítems** con un puntaje máximos 10 mínimo de 0, estando validado. (Anexo N° 3).

La calificación de este instrumento es según el criterio: cada ítem tiene 3 alternativas de respuesta con su respectiva calificación:

Buena funcionalidad familiar	12 - 15 puntos
Disfuncionalidad moderada	9 - 11 puntos
Disfuncionalidad severa	5 - 8 puntos

Validación y Confiabilidad del instrumento. Validación.

La validación de instrumentos es definida como la determinación de la capacidad que presentan dichos instrumentos para medir las cualidades para los cuales fueron diseñadas. (Hernández, et al, 2013). En el presente estudio; el instrumento adaptado por el investigador, fueron sometidos a juicio de expertos para determinar su validez, para ello se contó con la opinión de profesionales con dominio teórico y profesional de las variables investigadas. En este proceso se analizó la coherencia que existe entre dimensiones, indicadores (operacionalización de las variables) e ítems presentados en los instrumentos de recolección de datos. Teniendo en cuenta este procedimiento de validación, los expertos determinaron la validez del instrumento de recopilación de datos e informaron en un formato denominado Ficha de validación de expertos.

La Confiabilidad.

Con relación a la confiabilidad de los instrumentos, se empleará el estadístico de confiabilidad denominado Alfa de Cronbach. Luego de los cálculos respectivos y con la ayuda de la hoja de cálculo Excel se determinará su grado de fiabilidad en función a valores numéricos que oscilan entre $X = 0$ y $X = 1$.

2.5. Métodos de Análisis de Datos.

Se solicitará la autorización de la Autoridad Local de la Municipalidad del Centro Poblado Conopa, jurisdicción Urbanización Nuevo Progreso de Cochabamba del Distrito – Pomabamba, para la aplicación de los instrumentos de investigación a las familias.

Los instrumentos de investigación serán aplicados en el lapso de 10 minutos por familia.

Para realizar la aplicación de instrumentos se realizará con la visita de casa por casa, nos adecuaremos en el horario de permanencia en el hogar de los miembros de la familia (tardes a fin de no interferir en sus labores cotidianos)

Se les informará a las familias sobre la importancia del estudio tanto para ellas como para el investigador.

Para el análisis de datos se utilizarán los estadísticos que a continuación se detallan:

- Se elaborará tablas de distribución de frecuencias de acuerdo a los datos obtenidos de la aplicación de los cuestionarios y para su clasificación, ordenamiento y codificación de datos se ingresó a una base de datos utilizando el paquete estadístico para su respectivo procesamiento.
- El análisis de datos de cada variable del estudio se determinará un estudio de distribución de frecuencia de doble entrada con sus respectivas marginales; considerando las categorizaciones en dichas Variables con sus respectivas frecuencias y porcentajes, se utilizarán para determinar la relación de ellas utilizando el estadístico del Chi^2 ,

Considerando el valor estadístico de significancia llamada P - evalué y al final compararlo con el valor de significancia (0.05)

2.6. Aspectos éticos.

Se cuidó el anonimato del poblador sujeto de estudio y la aceptación fue voluntaria a través de la autorización de las familias. Se les explico el tipo de investigación a realizar y se les garantizo la confidencialidad, Anónimo de la información proporcionada durante y después de la investigación.

Para el recojo de la información se solicitó a cada participante responder el instrumento en un ambiente que reúna las condiciones de privacidad y de tranquilidad en su domicilio.

CAPÍTULO III
RESULTADOS

III. RESULTADOS

3.1 Análisis descriptivo de la variable: Relaciones Interpersonales

3.1.1 Niveles de relaciones interpersonales de las familias de la urbanización Nuevo Progreso de Cochapamapa.

Tabla 01

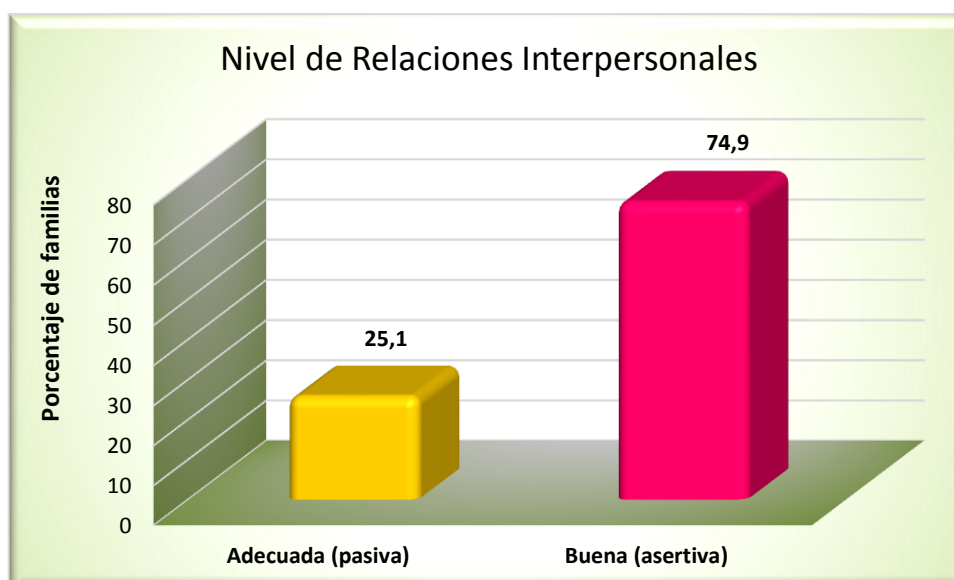
Familias de la Urbanización Nuevo Progreso de Cochapampa, según niveles de relaciones interpersonales. Pomabamba 2017

Nivel Relaciones Interpersonales	Frecuencia	Puntaje	Porcentaje
Adecuada (pasiva)	17	[26 – 35]	25,1
Buena (asertiva)	49	[36 – 45]	74,9
Total	66		100,0

Fuente: Datos procesados del cuestionario, uso SPSS vs. 22

Figura 01

Familias de la Urbanización Nuevo Progreso de Cochapampa, según niveles de relaciones interpersonales. Pomabamba 2017



Interpretación. – De la gráfica 01 proveniente de la tabla 01; se puede apreciar que más del 50% de las familias consideradas en la muestra, a considerar el 59,1%, respondieron que el nivel de relaciones interpersonales de las familias de la Urbanización Nuevo Progreso de Cochapampa, es adecuada (pasiva) y el 40,9% manifestaron que es buena las relaciones interpersonales en dichas familias.

3.1.2 Niveles de relaciones interpersonales de las familias, según dimensiones

Tabla 02

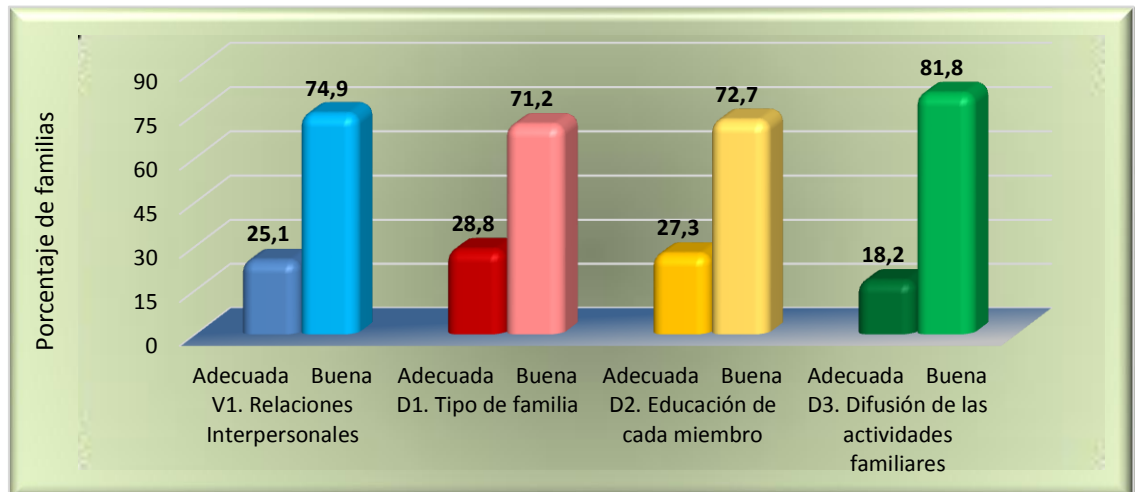
Familias de la Urbanización Nuevo Progreso de Cochapampa, según dimensiones y niveles de relaciones interpersonales. Pomabamba 2017

Variable _Dimensión	Niveles	fi	%
V1. Relaciones Interpersonales	Adecuada (pasiva)	39	25,1
	Buena (asertiva)	27	74,9
	Total	66	100,0
D1. Tipo de familia	Adecuada (pasiva)	19	28,8
	Buena (asertiva)	47	71,2
	Total	66	100,0
D2. Educación de cada miembro	Adecuada (pasiva)	18	27,3
	Buena (asertiva)	48	72,7
	Total	66	100,0
D3. Difusión de las actividades familiares	Adecuada (pasiva)	12	18,2
	Buena (asertiva)	54	81,8
	Total	66	100,0

Fuente: Datos procesados del cuestionario, uso SPSS vs. 22

Figura 02

Familias de la Urbanización Nuevo Progreso de Cochapampa, según dimensiones y niveles de relaciones interpersonales. Pomabamba 2017.



Interpretación:

En la figura 02, obtenida de la tabla 02, se puede observar que en las familias de la Urbanización Nuevo Progreso de Cochapampa, 2017, el nivel de relaciones interpersonales que predomina en las dimensiones: tipo de familia, educación de cada miembro y en la difusión de las actividades familiares; es buena, con el 71,2%, 72,7% y 81,8%, respectivamente. Para la variable relaciones interpersonales, también refleja el mismo patrón, esto es que, el nivel más predominante es el de nivel buena o asertiva, con el 74,9%, respecto a las relaciones interpersonales; mientras que el 25,1% de estas familias encuestadas manifestaron tener un nivel adecuado o pasiva entre los miembros de su familia y respecto a dicha variable.

3.2 Análisis descriptivo de la variable: Funcionalidad familiar

Tabla 03

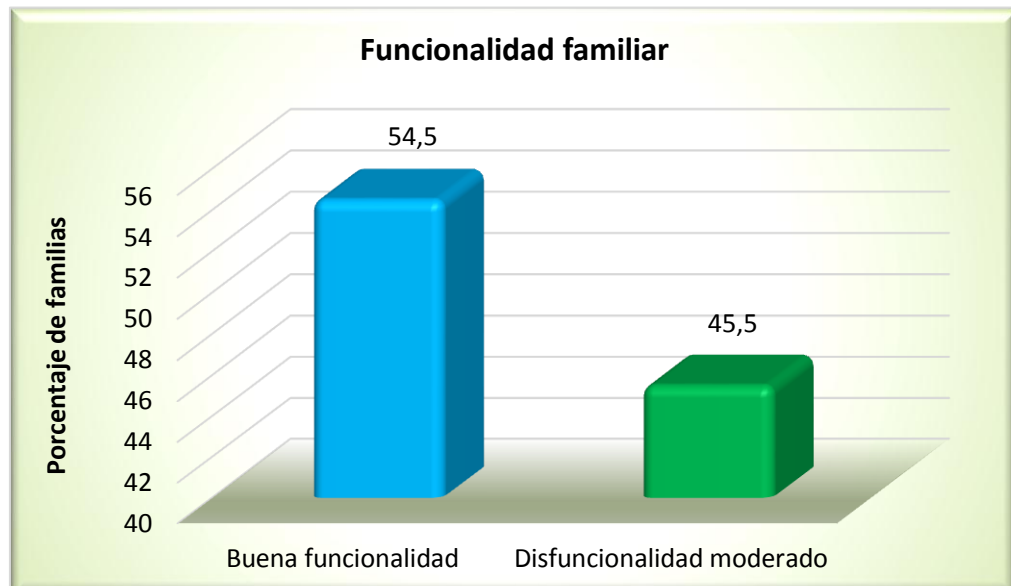
Familias de la Urbanización Nuevo Progreso de Cochapampa, según niveles de funcionalidad familiar. Pomabamba 2017

Nivel de Funcionalidad Familiar	Frecuencia	Porcentaje
Buena funcionalidad	36	54,5
Disfuncionalidad moderado	30	45,5
Total	66	100,0

Fuente: Datos procesados del cuestionario, uso SPSS vs. 22

Figura 03

Familias de la Urbanización Nuevo Progreso de Cochapampa, según niveles de funcionalidad familiar. Pomabamba 2017



Interpretación. – Se puede apreciar en la presente gráfica obtenida de la tabla 03, que un significativo porcentaje de familias encuestadas, a considerar el 54,5%, respondieron que nivel de función familiar es buena; mientras que el resto (45,5%) de las familias de la Urbanización Nuevo Progreso, indicaron que la función familiar tiene una disfuncionalidad moderada.

1.2.1. Análisis de la influencia de las Relaciones Interpersonales en el Funcionamiento Familiar.

Al trabajar con las calificaciones obtenidas de cada instrumento, aplicado a las familias de la urbanización Nuevo progreso de Cochabamba, distrito de Pomabamaba; se ha establecido una determinada calificación respecto a los puntajes máximos y mínimos, según detalle:

V1: Relaciones interpersonales

Calificación	Puntaje
Ineficaz (agresiva)	15 a 25
Adecuada (pasiva)	26 a 35
Buena (asertiva)	36 a 45

V2. Funcionalidad familiar

Calificación	Puntaje
Buena funcionalidad familiar	12 a 15
Disfuncionalidad moderada	9 a 11
Disfuncionalidad severa	5 a 8

Estas calificaciones con sus puntajes respectivos, se ha considerado para el análisis de las variables.

Tabla 04

Tabla de contingencia general de los tipos de familias de la Urbanización Nuevo Progreso de Cochabamba, para la comparación de los niveles de relaciones interpersonales en la funcionalidad familiar. Pomabamba 2017

			Relaciones interpersonales		Total
			Adecuada (pasiva)	Buena (asertiva)	
Funcionalidad Familiar	Buena Funcionalidad	Recuento	5	31	36
		Recuento esperado	9,3	26,7	36,0
		% del total	7,6%	47,0%	54,5%
	Disfuncionalidad Moderado	Recuento	12	18	30
		Recuento esperado	7,7	22,3	30,0
		% del total	18,2%	27,3%	45,5%
Total	Recuento	17	49	66	
	Recuento esperado	17,0	49,0	66,0	
	% del total	25,8%	74,2%	100,0%	

a. 0 casillas (0,0%) han esperado un recuento menor que 5. El recuento mínimo esperado es 7,7.
Fuente: Datos procesados del cuestionario, uso SPSS vs. 22

Interpretación. – En esta tabla se observa que, del total de familias consideradas en la muestra, para ser encuestadas; el 34,8% de estas familias manifestaron que existen una disfuncionalidad moderado en sus hogares y que además las relaciones interpersonales dentro de estas familias son adecuadas (pasiva). Un 30,3% indicaron que además de tener una buena funcionalidad familiar, sus relaciones interpersonales son buena (asertiva). El 21,3% respondieron tener una buena funcionalidad y una adecuada relación interpersonal.

Y que solo un 10,6% de estas familias expresaron tener una disfuncionalidad moderado y una buena relación interpersonal.

Así mismo, también se puede apreciar que un alto porcentaje de familias respondieron tener una buena funcionalidad (54,5%), con adecuadas relaciones interpersonales en la familia (59,1%)

Tabla 05

Prueba Chi cuadrado de las variables: Relaciones Interpersonales y Funcionalidad Familiar estudiadas en las familias de la Urbanización Nuevo Progreso de Cochapampa, Pomabamba 2017

Pruebas de chi-cuadrado					
	Valor	gl	Sig. asintótica (2 caras)	Significación exacta (2 caras)	Significación exacta (1 cara)
Chi-cuadrado de Pearson	7,028 ^a	1	,008		
Corrección de continuidad ^b	5,759	1	,016		
Razón de verosimilitud	7,244	1	,007		
Prueba exacta de Fisher				,012	,008
N de casos válidos	66				

a. 0 casillas (0,0%) han esperado un recuento menor que 5. El recuento mínimo esperado es 12,27.

b. Sólo se ha calculado para una tabla 2x2

Interpretación. - Para la tabla 05, respecto al desarrollo de la prueba Chi Cuadrado con las variables en estudio: relaciones interpersonales y funcionalidad familiar, se puede apreciar que el valor de la distribución estadística Chi Cuadrado, obtenida al procesar la tabla de contingencia con el software SPSS vs. 22, resulto ser igual a 7,028 y el valor de p (p-value) es significativa ($p=0.008 < \alpha=0,05$). En forma similar los valores de los grados de libertad son igual a uno, puesto que, siendo de dos filas por dos columnas la tabla de contingencia o tablas cruzadas, restadas en una unidad, resulta ser en todos los mismos valores de uno.

Tabla 06

Correlaciones bivariadas de las familias de la Urbanización Nuevo Progreso de Cochapampa, respecto a las variables: Relaciones Interpersonales y la Funcionalidad Familiar. Pomabamba 2017

		Correlaciones	
		Relaciones Interpersonales	Funcionalidad Familiar
Relaciones Interpersonales	Correlación de Pearson	1	,710**
	Sig. (bilateral)		,000
	N	66	66

** . La correlación es significativa en el nivel 0,01 (2 colas).

Interpretación. – En la tabla 06, se refiere al cálculo de las correlaciones bivariadas, con todos los datos de las variables relaciones interpersonales y la funcionalidad familiar, obtenidas al aplicarles las encuestas; y la fuerza de correlación entre dichas variables resulto tener el valor de 0,710; lo que nos indica que la correlación entre estas dos variables en estudio es aceptable.

3.3 Análisis de la influencia de las dimensiones de la variable relaciones interpersonales con la funcionalidad familiar

a. Relación entre la dimensión tipo de familia y la funcionalidad familiar de las familias de la urb. Nuevo Progreso de Cochapampa.

Tabla 07

Frecuencias observadas y porcentuales entre la dimensión tipo de familia y la funcionalidad familiar en la urbanización Nuevo Progreso de Cochapampa. Pomabamba- 2017

D1. Tipo de familia	V2. Funcionalidad familiar		Total
	Buena funcionalidad	Disfuncionalidad moderada	
Buena	31 47.0%	18 27.3%	49 74.2%
Adecuada	5 7.6%	12 18.2%	17 25.8%
Total	36	30	66

Tabla 08

Prueba Chi cuadrado de D1. Tipo de familia de la variable Relaciones Interpersonales y Funcionalidad Familiar estudiadas en las familias de la Urbanización Nuevo Progreso de Cochabamba, Pomabamba 2017

Pruebas de chi-cuadrado

	Valor	Gl	Sig. asintótica (2 caras)	Significación exacta (2 caras)	Significación exacta (1 cara)
Chi-cuadrado de Pearson	12,072 ^a	1	,001		
Corrección de continuidad ^b	10,249	1	,001		
Razón de verosimilitud	12,527	1	,000		
Prueba exacta de Fisher				,001	,001
N de casos válidos	66				

a. 0 casillas (0,0%) han esperado un recuento menor que 5. El recuento mínimo esperado es 8,64.

b. Sólo se ha calculado para una tabla 2x2

Correlaciones

		Funcionalidad familiar	Tipo de familia
Funcionalidad familiar	Correlación de Pearson	1	,567**
	Sig. (bilateral)		,000
	N	66	66

** La correlación es significativa en el nivel 0,01 (2 colas).

Interpretación. - Para la tabla 08, respecto al desarrollo de la prueba Chi Cuadrado con la dimensión D1. Tipo de familia de la variable relaciones interpersonales y funcionalidad familiar, se puede observar que el valor de la distribución estadística Chi Cuadrado, obtenida al procesar la tabla de contingencia con el software SPSS vs. 22, resultado ser igual a 12.072 y el valor de p (p-value) es significativa ($p=0.001 < \alpha=0,05$). En forma similar los valores de los grados de libertad son igual a uno, puesto que, siendo de dos filas por dos columnas la tabla de contingencia o tablas cruzadas.

Respecto al cálculo de las correlaciones bivariadas, con todos los datos de la dimensión D1. Tipo de familia de la variable relaciones interpersonales y la funcionalidad familiar, al obtener el coeficiente de correlación de Pearson, este valor resulto ser igual a 0,567; lo que nos demuestra que existe correlación moderada, entre la ⁴⁹ dimensión D1. Tipo de familia en la funcionalidad familiar.

b. Relación entre la dimensión educación de cada miembro y la funcionalidad familiar de las familias de la urb. Nuevo Progreso de Cochapampa.

Tabla 09

Frecuencias observadas y porcentuales entre la dimensión educación de cada miembro y la funcionalidad familiar en la urbanización Nuevo Progreso de Cochapampa. Pomabamba- 2017

D2. Educación de cada miembro	V2. Funcionalidad familiar		Total
	Buena funcionalidad	Disfuncionalidad moderada	
Adecuada	6 9.1%	11 16.7%	17 25.8%
Buena	31 47.0%	18 27.3%	49 74.2%
Total	37 56.1%	29 43.9%	66 100.0%

Fuente: Datos procesados del cuestionario, uso SPSS vs. 22

Tabla 10

Prueba Chi cuadrado de la dimensión D2. Educación de cada miembro de la variable relaciones interpersonales y la Funcionalidad Familiar en la Urbanización Nuevo Progreso de Cochapampa, Pomabamba 2017

Pruebas de chi-cuadrado

	Valor	Gl	Sig. asintótica (2 caras)	Significación exacta (2 caras)	Significación exacta (1 cara)
Chi-cuadrado de Pearson	7,153 ^a	1	,007		
Corrección de continuidad ^b	5,745	1	,017		
Razón de verosimilitud	7,280	1	,007		
Prueba exacta de Fisher				,012	,008
N de casos válidos	66				

a. 0 casillas (0,0%) han esperado un recuento menor que 5. El recuento mínimo esperado es 8,18.

b. Sólo se ha calculado para una tabla 2x2

		Funcionalidad familiar	Educación de cada miembro
Funcionalidad familiar	Correlación de Pearson	1	,556 ^{**}
	Sig. (bilateral)		,000
	N	66	66

** . La correlación es significativa en el nivel 0,01 (2 colas).

Interpretación. - En la tabla 10, para el desarrollo de la prueba Chi Cuadrado en la dimensión D2. Educación de cada miembro de la variable relaciones interpersonales y la funcionalidad familiar; se aprecia que el valor de esta distribución estadística, al procesar los datos en una tabla de contingencia con el uso del software SPSS vs. 22, resulto ser igual a 7.153 y el valor de p (p-value) es significativa ($p=0.000 < \alpha=0,05$).

Con respecto al valor de las correlaciones bivariadas, con todos los datos de la dimensión D2. Educación de cada miembro de la variable relaciones interpersonales y la funcionalidad familiar, el coeficiente de correlación de Pearson, para medir el grado de asociación entre ambas variables, el valor resulto ser igual a 0,556; lo que nos demuestra que existe correlación entre la dimensión D2. Educación de cada miembro y la funcionalidad familiar.

c. **Relación entre la dimensión difusión de las actividades familiares y la funcionalidad familiar de las familias de la urb. Nuevo Progreso de Cochapampa.**

Tabla 11

Frecuencias observadas y porcentuales entre la dimensión difusión de las actividades familiares y la funcionalidad familiar en la urbanización Nuevo Progreso de Cochapampa. Pomabamba- 2017

D3. Difusión de las actividades familiares	V2. Funcionalidad familiar		Total
	Buena funcionalidad	Disfuncionalidad moderada	
Adecuada	5 7.6%	12 18.2%	17 25.8%
Buena	34 51.5%	20 30.3%	54 81.8%
Total	39 59.1%	32 48.5%	71 107.6%

Fuente: Datos procesados del cuestionario, uso SPSS vs. 22

Tabla 12

Prueba Chi cuadrado de las variables: Relaciones Interpersonales y Funcionalidad Familiar estudiadas en las familias de la Urbanización Nuevo Progreso de Cochapampa, Pomabamba 2017

Pruebas de chi-cuadrado

	Valor	Gl	Sig. asintótica (2 caras)	Significación exacta (2 caras)	Significación exacta (1 cara)
Chi-cuadrado de Pearson	5,164 ^a	1	,023		
Corrección de continuidad ^b	3,810	1	,051		
Razón de verosimilitud	5,282	1	,022		
Prueba exacta de Fisher				,029	,025
N de casos válidos	66				

a. 0 casillas (0,0%) han esperado un recuento menor que 5. El recuento mínimo esperado es 5,45.

b. Sólo se ha calculado para una tabla 2x2

		Funcionalidad familiar	Difusión de las actividades familiares
Funcionalidad familiar	Correlación de Pearson	1	,623**
	Sig. (bilateral)		,000
	N	66	66

** . La correlación es significativa en el nivel 0,01 (2 colas).

Interpretación. - En la tabla 12, al desarrollar la prueba Chi Cuadrado en la dimensión D3. Difusión de las actividades familiares de la variable relaciones interpersonales y la funcionalidad familiar; se puede apreciar que el valor de esta distribución estadística, al procesar los datos en una tabla de contingencia con el uso del software SPSS vs. 22, resulto ser igual a 5.164 y el valor de p (p-value) es significativa ($p=0.000 < \alpha=0,05$).

Con respecto al valor del grado de asociación en las correlaciones bivariadas, con todos los datos de la dimensión D3. Difusión de las actividades familiares de la variable relaciones interpersonales y la funcionalidad familiar, el coeficiente de correlación de Pearson, resulto ser igual a 0,623; valor que indica que existe correlación entre la dimensión D3. Difusión de las actividades familiares y la funcionalidad familiar

3.3.1. Prueba o contrastación de hipótesis de las variables V1. Relaciones Interpersonales y V2. Funcionalidad Familiar

Prueba Chi Cuadrado

Para medir la influencia (asociación) entre las dos variables cualitativas en estudio: niveles de relaciones interpersonales y los niveles de funcionalidad familiar de las familias de la Urbanización Nuevo Progreso de Cochapampa; se utilizó la prueba Chi Cuadrado en una tabla de contingencia de dos filas por dos columnas. Siendo su grado de libertad igual a uno.

1.3. Hipótesis General:

Ho: No existe relación significativa entre las relaciones interpersonales en la funcionalidad familiar en la Urbanización Nuevo Progreso de Cochapampa. Pomabamba 2017.

Ha: Existe relación significativa entre las relaciones interpersonales en la funcionalidad familiar en la Urbanización Nuevo Progreso de Cochapampa. Pomabamba 2017.

Estadístico de prueba:

De modo general para una tabla de contingencia de 2x2 (2 filas y 2 columnas)

Tabla 13

Análisis correlacional las relaciones interpersonales y la funcionalidad familiar en las familias de la Urbanización Nuevo Progreso de Cochapampa, Pomabamba 2017

Relaciones Interpersonales	Funcionalidad Familiar				Total
	Buena funcionalidad		Disfuncionalidad moderada		
	O	E	O	E	N°
Buena	20	14,7	7	12,3	27
Adecuada	16	21,3	23	17,7	39
Total	36		30		66

Fuente: Datos procesados del cuestionario, uso SPSS vs. 22

$$X^2 = \sum_{i=1}^2 \sum_{j=1}^2 \frac{(O_{ij} - E_{ij})^2}{E_{ij}}$$

$$X^2 = \sum_{i=1}^2 \sum_{j=1}^2 \frac{(O_{ij} - E_{ij})^2}{E_{ij}} = \frac{(20 - 14,7)^2}{14,7} + \frac{(16 - 21,3)^2}{21,3} + \frac{(7 - 12,3)^2}{12,3} + \frac{(23 - 17,7)^2}{17,7} = 7,028$$

Donde;

O= Valor observado

E= Valor esperado

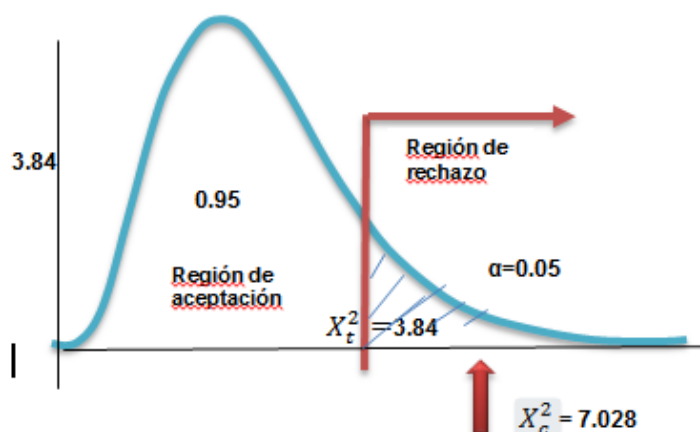
Regla de decisión:

Si $X^2_{\text{calculado}} > X^2_{\text{tabla}}$, se rechaza H_0 ; caso contrario no se rechaza H_0 ; es decir no hay asociación entre ambas variables. Ó

Si $\alpha > p \text{ value}$, se rechaza H_0

Figura 04

Distribución Chi cuadrado para las variables V1. Relaciones Interpersonales y V2. Funcionalidad Familiar en las familias de la Urbanización Nuevo Progreso de Cochapampa, Pomabamba 2017.



$X^2_{\text{Calculado}} = 7.028 > X^2_{\text{tabla}} = 3.84$; cae en la región de rechazo para la hipótesis nula, entonces rechazamos H_0 y tomamos como cierto la hipótesis alternativa. Por lo tanto, existe relación significativa entre las relaciones interpersonales y la funcionalidad familiar en la Urbanización Nuevo Progreso de Cochapampa. Pomabamba 2017.

CAPÍTULO IV

DISCUSIÓN

IV. DISCUSIÓN

4.1. A nivel del marco Teórico.

Las Teorías científicas con los hechos tácticos que existen dentro de la praxis educativa, fue uno de los propósitos del presente estudio; por lo que en este apartado es indispensable, poner en debate cada uno de los principios y preceptos que le sustentan teóricamente.

En tal sentido, respecto a lo definido por. Marinés Suares (2002), cita en el artículo de 2 versiones, de la historia de la familia, divide la “historia en tres grandes periodos: culturas solidarias, culturas patriarcales y decadencia del patriarcado” 1 (p. 163). Pero para efecto de nuestro estudio, nos remitiremos a las culturas patriarcales como punto de partida ya que, en este período, que tiene una base filosófica y antropológica, se dan los cimientos para hablar de este grupo primario.

De igual forma. Jostein Gaarder, (2011) cita en artículos relacionados de 17 versiones a Platón, afirma que este filósofo pensaba que “las mujeres tienen exactamente la misma capacidad para razonar que los hombres, si reciben la misma enseñanza y son liberadas de cuidar a los niños y de las tareas domésticas”2 (p.98); a pesar de esto, el discípulo de Platón, Aristóteles no compartía la misma postura filosófica en relación al rol de la mujer en la sociedad griega; para el autor de *Metafísica*, la mujer “era un hombre incompleto (...) pensaba que un niño sólo hereda las cualidades del hombre, y que las cualidades del propio niño estaban contenidas en el esperma del hombre.

Así mismo. Marinés Suares (2002) reconoce que: “Una de las modificaciones más importantes que se produce en la evolución de la familia con el advenimiento del cristianismo es la institución del matrimonio de por vida (...). Y quedará establecida la monogamia”4 (p. 165). Esta monogamia que se instaura en la naturaleza del matrimonio y por ende en la familia, da un valor sumo a la virginidad y al matrimonio, de tal manera, que estas dos

realidades son inseparables y se apoyan mutuamente; por eso, la poligamia, según Juan Pablo II (1981) es contraria “a la igual dignidad personal del hombre y la mujer, que en el matrimonio se da con amor total y por lo mismo único y exclusivo”.

Al respecto. Cristina Puga, (2002, Cfr.) clasifica a los protagonistas sociales en dos grupos: primarios y secundarios; nosotros los limitaremos al grupo primario ya que en él se encuentra. Minuchin (1986), citado en el artículo 50 de 8 versiones, define “La familia es un grupo natural que en el curso del tiempo ha elaborado pautas de interacción. Estas constituyen la estructura familiar, que a su vez rige el funcionamiento de los miembros de la familia, define su gama de conductas y facilita su interacción recíproca”¹⁶. (p. 25) Ana Jiménez (2010), citado en 2 artículos de 2 versiones se define “La familia es una institución social en el sentido que constituye una auténtica estructura cultural de normas y valores, organizados de forma fija por la sociedad, para regular la acción colectiva en torno a ciertas necesidades básicas(...)”¹⁷ (p. 10). Por último, nos parece una definición muy completa la citada por Patricia Arés (2002), la cual conceptualiza a la familia como: “La unión de personas que comparten un proyecto vital de existencia en común que se quiere duradero, en el que se generan fuertes sentimientos de pertenencia a dicho grupo, existe un compromiso personal entre sus miembros y se establecen intensas relaciones de intimidad, reciprocidad y dependencia”¹⁸ (p.18). Familia como objeto de nuestro estudio.

Así mismo López. (2010), cita en 20 artículos de 7 versiones se define en el estudio descriptivo en 75 familias con el propósito de identificar la percepción de la funcionalidad familiar en adultos.

Al respecto. García y cols. (8), desarrollaron un estudio exploratorio, correlacional con 100 familias de una comunidad rural, con el objetivo de explorar la influencia de la funcionalidad sobre la capacidad física de los adultos mayores integrantes de la familia. Se refiere a relaciones armónicas entre los miembros familiares que proveen de un sentido de unidad y

pertenencia familiar a través de la internalización de respeto, amor e interés de unos por otros; incluye valores y creencias, elementos que les permiten vínculos emocionales necesarios para la sobrevivencia del sistema. Individuación. Es una estructura de identidad personal que se desarrolla mediante la comunicación con otros sistemas, este proceso interactivo implica el desempeño de roles y responsabilidades, se fortalecen los talentos, las iniciativas y los conocimientos que proveen de apertura al entendimiento, el aprender de sí mismo y de otros. Mantenimiento del sistema.

Abarca la mayoría de las estrategias de la vida familiar y personal que proveen de un sentido de seguridad y autonomía; implica roles, patrones de comunicación, rituales, normas, valores, toma de decisiones, manejo financiero, patrones de cuidado y planeación del futuro, entre otros elementos. Cambio del sistema. Comprende la incorporación de nuevos conocimientos para asumir diferentes conductas frente a presiones internas personales, familiares y del ambiente; requiere de apertura para la nueva información que modifica la estructura de valores ante prioridades vitales presentes y futuras, fortalece el control y crecimiento familiar y personal apoyado por un sentido de seguridad y autonomía. Esta teoría, a su vez, contempla cuatro grandes metas, las cuales se pretenden lograr a través de la congruencia y el equilibrio de las dimensiones antes mencionadas.

En consecuencia, se debe admitir que las Relaciones Interpersonales y Funcionalidad Familiar de los pobladores de la urbanización de Nuevo Progreso de Cochabamba, no es un proceso simple, ya que depende de factores que intervienen en la familiar, como son: Los aspectos, estas asociaciones pueden basarse en emociones y sentimientos, como el amor, el gusto y por las actividades sociales las interacciones y formas colaborativas en el hogar, entre otros las relaciones interpersonales tienen lugar en una gran variedad de contextos, como familia, los grupos de amigos, el matrimonio, los entornos laborales, las comunidades religiosas y todo tipo de contextos donde existan dos o más personas en comunicación. Así mismo, porque puede

ser evaluado desde diversas perspectivas y metodologías, como tal varía de acuerdo a los factores que evalúan el servicio; y más aún, existen discusiones acerca de lo que pueden reflejar las medidas del nivel de influencia de las relaciones interpersonales y funcionalidad familiar de la población.

4.2- A Nivel de los Antecedentes.

Con la finalidad de abordar el presente estudio de investigación en torno a la existencia real del problema de investigación; es decir, enfocándolo en casos y cuestiones que aún no tienen respuesta satisfactoria en el marco de los conocimientos científicos ya existentes, se tuvo que analizar y debatir sobre las tesis que guardan cierta similitud con los propósitos de esta investigación.

En tal sentido analizando la tesis Bautista, Y. (2004), en el departamento de oriente educativo del CECYT, en su tesis para optar el grado de maestría titulado *“Bajo aprovechamiento escolar y la dinámica familiar disfuncional”*, hace una diferenciación entre la familia funcional y la familia disfuncional. Tomando como muestra a 12 alumnos con bajo aprovechamiento escolar, 12 alumnos con alto aprovechamiento escolar, con edades entre 15 a 17 años que pertenecen a una familia integrada por padre, madre y hermanos. Llegó a la siguiente: **Conclusión:** una dinámica familiar funcional mejora el aprovechamiento escolar; principalmente, la capacidad de los padres para marcar límites flexibles y claros, así como para controlar la conducta de los hijos en forma consistente y flexible.

La comunicación es un papel muy importante para tener una buena relación y funcionalidad familiar en la urbanización Nuevo Progreso de Cochabamba del distrito de Pomabamba.

Por otro lado Mendoza, Soler, Sainz, Gil, Mendoza y Pérez (2006), México, en su tesis para optar grado maestría titulado, análisis de la dinámica y funcionalidad familiar en el primer nivel de atención. Se realizó un estudio descriptivo, retrospectivo y transversal, a través de estudios de diagnóstico de

salud familiar y los instrumentos de evaluación, del subsistema conyugal y el FACES III, aplicados a familias adscritas a la Unidad de Medicina Familiar No 66 del IMSS de Xalapa – México, durante el marzo del 2003 y diciembre del 2004. La muestra fue de 103 diagnósticos de salud familia incluidos en el estudio encontrando resultados por cada instrumento aplicado. De acuerdo con la evaluación del subsistema conyugal, se encontró un 52% de parejas funcionales, un 39% de parejas moderadamente disfuncionales y un 9% de parejas severamente disfuncionales, mientras que los resultados del FACES III, revelaron que el 43% de las familias eran de rango medio, el 41% de las familias eran balanceadas y el 16% eran extremas. En este estudio se concluye, que tanto la comunicación como los límites inadecuados entre los integrantes concurren en las familias disfuncionales con diferencias estadísticamente significativas.

Según el estudio realizado se hará conocer el rol de la pareja para poder tener buena funcionalidad en la urbanización nuevo progreso de Cochabamba del distrito de Pomabamba.

En tal sentido. Leyva, Hernández, Nava y López (2007) En el Instituto Mexicano del Seguro Social en su tesis para optar el título en enfermería se realizaron una investigación de relaciones interpersonales y funcionamiento familiar, se incluyeron 252 estudiantes, 134 sexo masculino y 118 del sexo femenino, con edad promedio de 16 años. El estudio fue de tipo observacional, prospectivo y transversal efectuado durante marzo de 2006. Se utilizó la escala de Birleson y el instrumento FACES III teniendo como resultados que la frecuencia de relación es interpersonales fue de 29.8% siendo mayor en las mujeres (42.2%). Se concluye con más frecuencia en las familias más comunes las familias flexiblemente aglutinadas, las estructuralmente aglutinadas y las rígidamente aglutinadas. Los autores afirman que existe una asociación entre el

tipo de familia rígidamente dispersa y la depresión, por la calidad del estudio no se puede encontrar una relación causa- efecto.

Según el análisis la frecuencia de relaciones interpersonales y familia es el maltrato de las familias, donde se propone capacitación de periódica a las familias de la urbanización del nuevo progreso del distrito de Pomabamba.

Así mismo tal y como se demostró en la tesis de Mendoza L. (21) realizó un estudio descriptivo, retrospectivo y transversal para determinar *“Los factores de la dinámica familiar, relacionados a la funcionalidad familiar en un grupo de familias del primer nivel de atención”*, en Xalapa México, llegando a la siguiente conclusión: de 103 familias, en dinámica familiar el 65% de ellas presentó relaciones interpersonales directa, el 64% límites claros y el 48% jerarquía recíproca con autoridad. De acuerdo con la evaluación del subsistema conyugal, encontró 52% de parejas funcionales, 39% de parejas moderadamente disfuncionales y 9% de parejas severamente disfuncionales).

De la misma manera. Morales L.,Gushiken A, Cano A., Herrera (1998), Colombia en su tesis grado académico, para optar el título. Analizan, mediante un estudio descriptivo transversal, *“La funcionalidad familiar de las familias usuarias de los Hogares Comunitarios de Bienestar en el Municipio de Itagüí”*, Antioquia-Colombia, Para ello se aplicó una encuesta, que incluyó el Apgar familiar, a una muestra final de 250 familias elegidas aleatoriamente. Los resultados revelaron que 62% de las familias era funcional, 31% tenía disfuncionalidad moderada y 7% severa.

A de más Ferreira (2003), san juan de Lurigancho, para optar el bachiller en enfermería se realizó un estudio interesante sobre el sistema de interacción familiar asociado a la autoestima de menores en situación de abandono moral o prostitución. La población estuvo constituida por menores

víctimas de abandono moral y prostitución que procedían de las comisarías de La Victoria, San Juan de Lurigancho y Cercado de Lima, también de clubes nocturnos y calles de Cercado de Lima que eran cubiertas por la ONG INPPARES; su muestra inicial estuvo constituida por 293 niñas y la muestra final quedó conformada por 80 niñas en abandono moral y 80 niñas sin abandono moral. Se utilizaron los siguientes instrumentos: La ficha de datos demográficos, Cuestionario FACES III de Olson y el Cuestionario de Autoestima Coopersmith. En sus resultados obtuvo que el grupo sin abandono moral, presentaba una relación familiar más adecuada tanto en cohesión y adaptabilidad, así como un buen nivel de autoestima. La autora comenta que, si la estructura familiar no es saludable ejercerá una influencia negativa y nociva, caracterizada por el temor y el desarrollo atípico, lo cual significa que la familia se constituye en la principal fuente de conocimiento, valores, actitudes, roles y hábitos que se transmiten de una generación a otra.

En este estudio se aprecia que los menores en situación de abandono moral, prevalece dentro del tipo de familia extrema y en los menores sin abandono moral predomina el tipo de familia balanceada y medio. Esta tendencia de las familias de los menores en situación de 24 abandono moral se ubica en las categorías extremas, según Olson (1984) estas familias de rango extremo tanto en las dimensiones de cohesión como adaptabilidad.

Tienen una tendencia a ser rígidas con liderazgo autoritario y una disciplina estricta, y en la que rara vez se combina los roles. Se concluye son familias que demuestran poca cercanía emocional entre sus miembros o una extrema cercanía emocional con alta dependencia y lealtad, lo que ocasiona muchas veces a una baja autoestima en los adolescentes, llegando a incurrir en estado depresivo en algunos casos.

Según análisis nos reflexiona están bajo en autoestima personal, donde se ayudara con la intervención de un profesional psicólogo a los familias de la urbanización Nuevo Progreso de Cochabamba.

Según el estudio realizado nos da a conocer en la familia existen relaciones interpersonales y funcionamiento familiar inadecuado, a través educación que sea adecuada en las familias de Urbanización Nuevo Progreso de Cochapampa del distrito de Pomabamba.

4.3 – A nivel de los Resultados:

Todo el proceso de búsqueda de nuevas informaciones y/o conocimientos del presente trabajo, gira en torno a la necesidad de relacionar horizontalmente las variables de Relaciones interpersonales y funcionalidad familiar en la Urbanización Nuevo Progreso de Cochapampa – pomabamba, 2017, cuya comprobación de las hipótesis previamente planteadas, se reflejan en el resumen de la tabla Interpretada.

Distribución Chi cuadrado para las variables V1. Relaciones Interpersonales y V2. Funcionalidad Familiar en las familias de la Urbanización Nuevo Progreso de Cochapampa, Pomabamba 2017.

Donde. $X^2_{\text{Calculado}} = 7.028 > X^2_{\text{tabla}} = 3.84$; cae en la región de rechazo para la hipótesis nula, entonces rechazamos H_0 y tomamos como cierto la hipótesis alternativa. Por lo tanto, existe relación significativa entre las relaciones interpersonales y la funcionalidad familiar en la Urbanización Nuevo Progreso de Cochapampa. Pomabamba 2017.

A efectos de desarrollar el trabajo metodológicamente prevista, se formuló el primer objetivo específico, orientado a Identificar el nivel los niveles de Relaciones interpersonales de los pobladores de la urbanización Nuevo progreso de cochapampa – 2017; de manera que para alcanzar este objetivo se ha estructurado la tabla 1 y figura 4 donde se representa el porcentaje de niveles de relaciones interpersonales en la funcionalidad familiar. Pomabamba 2017.

En la figura 02, obtenida de la tabla 02, se puede observar que en las familias de la Urbanización Nuevo Progreso de Cochapampa, 2017, el nivel de relaciones interpersonales que predomina en las dimensiones: tipo de familia, educación de cada miembro y en la difusión de las actividades familiares; es buena, con el 71,2%, 72,7% y 81,8%, respectivamente.

Para la variable relaciones interpersonales, también refleja el mismo patrón, esto es que, el nivel más predominante es el de nivel buena o asertiva, con el 74,9%, respecto a las relaciones interpersonales; mientras que el 25,1% de estas familias encuestadas manifestaron tener un nivel adecuado o pasiva entre los miembros de su familia y respecto a dicha variable.

Se puede apreciar en la presente gráfica obtenida de la tabla 03, que un significativo porcentaje de familias encuestadas, a considerar el 54,5%, respondieron que nivel de función familiar es buena; mientras que el resto (45,5%) de las familias de la Urbanización Nuevo Progreso, indicaron que la funcionalidad familiar tiene una disfuncionalidad moderado.

En esta tabla 4, se observa que, del total de familias consideradas en la muestra, para ser encuestadas; el 34,8% de estas familias manifestaron que existen una disfuncionalidad moderado en sus hogares y que además las relaciones interpersonales dentro de estas familias son adecuadas (pasiva). Un 30,3% indicaron que además de tener una buena funcionalidad familiar, sus relaciones interpersonales son buena (asertiva). El 21,3% respondieron tener una buena funcionalidad y una adecuada relación interpersonal. Y que solo un 10,6% de estas familias expresaron tener una disfuncionalidad moderado y una buena relación interpersonal.

Así mismo, también se puede apreciar que un alto porcentaje de familias respondieron tener una buena funcionalidad (54,5%), con adecuadas relaciones interpersonales en la familia (59,1%)

De acuerdo la tabla 05, respecto al desarrollo de la prueba Chi Cuadrado con las variables en estudio: relaciones interpersonales y funcionalidad familiar, se puede apreciar que el valor de la distribución estadística Chi Cuadrado, obtenida al procesar la tabla de contingencia con el software SPSS vs. 22, resulto ser igual a 7,028 y el valor de p (p-value) es significativa ($p=0.008 < \alpha=0,05$). En forma similar los valores de los grados de libertad son igual a uno, puesto que, siendo de dos filas por dos columnas la tabla de contingencia o tablas cruzadas, restadas en una unidad, resulta ser en todos los mismos valores de uno.

Finalmente, al examinar el resultado obtenido de la aplicación de la prueba estadística.

En la tabla 06, se refiere al cálculo de las correlaciones bivariadas, con todos los datos de las variables relaciones interpersonales y la funcionalidad familiar, obtenidas al aplicarles las encuestas; y la fuerza de correlación entre dichas variables resulto tener el valor de 0,710; lo que nos indica que la correlación entre estas dos variables en estudio es aceptable.

Figura 4, $X^2_{\text{Calculado}} = 7.028 > X^2_{\text{tabla}} = 3.84$; cae en la región de rechazo para la hipótesis nula, entonces rechazamos H_0 y tomamos como cierto la hipótesis alternativa. Por lo tanto, existe relación significativa entre las relaciones interpersonales y la funcionalidad familiar en la Urbanización Nuevo Progreso de Cochapampa. Pomabamba 2017.

CAPÍTULO V
CONCLUSIONES

V. Conclusión General.

1.1. Conclusiones Generales.

Entre la variable relaciones interpersonales y la funcionalidad familiar, existe una correlación directa aceptable y están asociados directamente. Es decir, a medida que se incremente o disminuya las relaciones interpersonales de las familias de la Urbanización Nuevo Progreso de Cochapampa, también se incrementa o disminuye de manera directa la funcionalidad familiar en dichas familias.

Esta afirmación, es como resultado de la prueba estadística al usar la distribución Chi cuadrado, con el puntaje $X_c^2 = 7,028$ y el valor tabulado de $X_c^2 = 3,84$; donde el valor calculado se ubica en la región de rechazo para la hipótesis nula (H_0) y por lo tanto, se debe de aceptar la hipótesis alternativa (H_a). Lo que nos permite concluir, que efectivamente existe relación entre las relaciones interpersonales y la funcionalidad familiar de las familias de la Urbanización Nuevo Progreso de Cochapampa de Pomabamba. 2017.

5.2. Conclusiones Específicas.

1. El nivel de relaciones interpersonales en las familias de la Urbanización Nuevo Progreso de Cochapampa, es bueno (asertiva). En la tabla 2, se aprecia los porcentajes de cada nivel de las relaciones interpersonales según sus dimensiones, siendo el nivel bueno con mayor porcentaje; alcanzando un valor de 71,2%, 72,7% y de 81,8% para las tres dimensiones de la variable relaciones interpersonales.
2. El nivel de la variable funcionalidad familiar en las familias constituida en la muestra de la Urbanización Nuevo Progreso de Cochapampa; es el de una buena funcionalidad familiar. Además, en la tabla 03, se puede observar que alcanza un 54,5% de las familias que lo califican en ese nivel.

3. Existe una correlación directa aceptable, entre las variables relaciones interpersonales y la funcionalidad familiar en la Urbanización Nuevo Progreso de Cochapampa, siendo la fuerza de asociación entre ambas variables, de 0,710.

4. Existe una correlación moderada, entre las dimensiones de la variable relaciones interpersonales con la variable funcionalidad familiar. Los resultados de la tabla cruzada de las variables de estudio, han determinado los valores de la distribución Chi cuadrado para cada dimensión con la funcionalidad familiar; siendo estas; 12,072; 7,153 y 5,164, y donde estos valores caen en la región de rechazo para la hipótesis nula y tomando como cierta la hipótesis alternativa. Además la fuerza de asociación de cada dimensión con la variable funcionalidad familiar son: 0,567; 0,556 y 0,623; siendo la tercera dimensión el aportante mayor para dicha asociación. Por lo que se puede concluir que efectivamente existe relación entre dimensiones de las relaciones interpersonales y la funcionalidad familiar en la Urbanización Nuevo Progreso de Cochapampa, Pomabamba 2017.

CAPÍTULO VI
RECOMENDACIONES

VI. RECOMENDACIONES.

- Los resultados de la presente investigación deben ser considerados por los Profesionales de Enfermería que laboran con familias, con la finalidad de Fortalecer y fomentar la intervención integral de las mismas para disminuir riesgos en sus integrantes y proteger la salud integral de la familia.
- Que las Universidades realicen estudios de investigación dirigidos a la Familia con el fin de mejorar la salud integral.
- Se debe realizar el estudio con mayor número de familias.
- Fomentar trabajos multidisciplinarios, a fin de brindar atención integral y oportuna a las familias con riesgo de disfuncionalidad.
- Se debe realizar charlas de temas enfocadas, (Influencia de Relaciones personales y Funcionalidad Familiar), en las Urbanizaciones de los Centros Poblados del Distrito de Pomabamba.

VII. REFERENCIAS

VII. REFERENCIAS

- Bernal L. (2001) Algunas Consideraciones Acerca de la Familia en el Proceso Salud-Enfermedad. En: Experiencia en la Atención Primaria de la Salud. Ciudad de la Habana. Facultad de la salud Pública. P.217-226
- Bustamante S., (2004), Enfoques de la Salud Familiar. En: Departamento de Salud Familiar y Comunitaria Facultad de Enfermería, Enfermería Familiar, Universidad Nacional de Trujillo; P48 – 52 – (16-17) (60)
- Bustamante E., Polo C.,(2003), Curso de Salud Familiar/ Modulo I. Fundamentos Teóricos de la Salud Familiar-Universidad Nacional de Trujillo-Facultad de Enfermería-Trujillo, Perú.
- Bustamante S.(2004), Enfoques de la Salud Familiar. En: Departamento de Salud Familiar y Comunitaria Facultad de Enfermería, Enfermería Familiar, Universidad Nacional de Trujillo. P48 – 52 – (16-17) (60)
- Bustamante E., Polo C.,(2003), Curso de Salud Familiar/ Modulo I. Fundamentos Teóricos de la Salud Familiar-Universidad Nacional de Trujillo-Facultad de Enfermería-Trujillo, Perú..
- Camarena A., (2005), Funciones de la Familia. En: Intervención Sistémica de Trabajo Social con Familias (separata), Universidad Nacional J.F. Sánchez Carrión Huacho – P1 – 5
- Ciencias y Enfermería (2003), <http://www.scielo.cl/scielo.php?pid=00717>.
- Colección, Costa Rica, 1999, P5 – 11. Desarrollo personal y laboral, Instituto Costarricense de Electricidad, Relaciones de pareja, Edición Nº 14, Costa Rica.

Comunicación, (2007), MINSA Instituto de Salud Mental Hospital Delgado Noguchi, Modelo de Intervención Habilidades Para la Vida y Convivencia en Pareja Lima, Perú, P17 - 26.

Familias y Viviendas Saludables (2005), Manual de Promoción de la Salud – MINSA, Perú - P16 – 17

Hernández R., (1999), Metodología de la Investigación Científica, 2da ed. Colima, México: Editorial McGraw-Hill.

Herrera P. La funcionalidad y disfuncionalidad un indicador de salud.2002

Gaarder J. (2011) cita en artículos relacionados de 17 versiones a Platón, afirma que este filósofo pensaba que “las mujeres tienen exactamente la misma capacidad para razonar que los hombres, si reciben la misma enseñanza y son liberadas de cuidar a los niños y de las tareas domésticas”

Mata E., (2000), Tipologías de Intervención, Estructuras familiares y comportamientos de la familia -2003. Mellado M., para una buena comunicación en pareja, separata.

Mendoza L., (2005), Análisis de la dinámica y funcionalidad familiar atención primaria Xalapa México.

Morales L., Gushiken A., Cano A., Herrera C. L. (1998), Funcionalidad familiar en los hogares comunitarios de Itagüí Colombia.

Lauro I., (2005), Modelo de Salud del Grupo familiar, En: La Habana Cuba -. P3

-6

- Polit, F. y Hungler, B. (1994), Investigación científica de la salud, Editorial Interamericana – Mc Graw – Hill, Cuarta edición México.
- Ríos C., (1999), Guía de Educación Familiar y Sexual, para formación Magisterial, 1ra. Edición, Lima, Perú - P21 – 24
- Tello C., Ishikane G., (1998), Apgar familiar. En: Fondo Editorial Núcleo de Investigación en Salud Colectiva Enfermería Familiar, 3ra. Edición Trujillo, Perú- P43 – 44
- Velásquez A.,(2002), Visión de la Familia desde La perspectiva Humanista : Transacciones y Experiencias (separata)-Instituto Nacional de Bienestar familiar- gerencia de promoción Familiar-Separata de Curso de capacitación de Operadores Familiares en Intervención familiar preventiva (INABIF), Perú . P5 -9
- Rimachi A.,(1992), Alcántara T., Aparicio H., Universidad Nacional Mayor de San marcos- Escuela de medicina. Tesis: Áreas de Conflictos más Comunes en el Colegio nacional mixto “Antonio Raimondi”, En: El Distrito de San Martín de Porres, Lima Perú.
- Zapata L., Raffo L.,(2001), Colegio de Psicólogos del Perú, mejorando la comunicación familiar, folletos coleccionables Nº 5, Lima – Pere. P2 – 8.
- Kellogg. W.K.,(1996), familia y Adolescencia. Manual de Aplicación de Instrumentos, Indicadores de Salud-OPS-OMS-2da Impresión- Washington D.C. EVA-Diciembre. P38 – 42

Zúñiga J.,(2002), Investigación Científica de Ciencias de la Salud, 2da ed.
Lima, Perú: Editorial San Santiago SRL.

Rocha VL, Sánchez O.M.E, Mendoza L.E, Arce O.C.(2003) ¿Existe relación
entre el desarrollo de la personalidad y la preparación para la vida?

Martínez N.(2005), Impacta rezago al gasto educativo. El universal,
México, primera página. El Universal.com.mx. febrero.

Ramírez, V.J. Duarte, V.R. Muñoz (2005), Refuerzo en estudiantes de 5°
básico de una escuela de alto riesgo Anales de Psicología, 21, pp.
102-115

Samper P. (1999), Variables familiares y formación en valores. Tesis doctoral
Facultad de Psicología, Universitat de Valencia, Valencia
(1999)

Clay H.L. (1992), Introducción a la psicología social (3.^a ed), Editorial
Trillas, México, p. 238-42

Vargas E.T.(1995), adolescente, respuestas claras a mis grandes dudas (3.^a
ed), Grupo Editorial Planeta, México, p. 46-51

Bustos L.G. Estudio comparativo entre consejo médico y la terapia grupal
cognitivo conductual en el tratamiento de la obesidad infanto-juvenil.
Esp. Ped., 47 (1997), pp. 135-143

González-P. J.(1997), P.J.C. Núñez, P.S. González, G.M. García Auto
concepto, autoestima y aprendizaje escolar Psicothema, pp. 271-289.

Huerta G.J. (2005), Medicina familiar: la familia en el proceso salud
enfermedad.

Gimeno S.J.(1976), Auto concepto, sociabilidad y rendimiento escolar
INCIE, Madrid

- Rodríguez E.S. (1982), Factores de rendimiento escolar Oikos -Tau, Barcelona.
- López F. C. (1996), Desarrollo personal-social en el ámbito familiar Educación en Valores.
- García, F.J. (1993), Rendimiento académico y autoestima en el Ciclo Superior de EGBREV Psicol Educación, pp. 73-87
- Miranda J. Ch, Andrade G.M. (2000), Influencias de las inteligencias múltiples, el rendimiento académico previo y el curriculum del hogar sobre la autoestima de los alumnos de II° Medio de la Comuna de Santiago. Revista digital de educación y nuevas tecnologías. N.º 10.
- Muñoz. M.L.(1993), Estudio comparativo de algunos factores que inciden en el rendimiento académico en una población de estudiantes de niveles medio superior y superior Tesis de Maestría en Psicología, Universidad Iberoamericana, México.
- Ares, P. (2002) ,Psicología de Familia. Una aproximación a su estudio. La Habana Editorial Félix Varela.
- Ferrari, M; Kolostian, S. A. (1994), importancia da familia. En: Familia Brasileira.
- Sánchez V.L.OME, Mendoza LE, Arce OC.(2003) ¿Existe relación entre el desarrollo de la personalidad y la preparación para la vida?.
- Martínez N. (2005), Impacta rezago al gasto educativo. El universal, México; primera página. El Universal.com.mx. Febrero.
- Ramírez. V.J. Duarte, V.R. Muñoz (2005), Refuerzo en estudiantes de 5° básico de una escuela de alto riesgo Anales de Psicología, 21, pp. 102-115
- Samper P. (1999), Variables familiares y formación en valores. Tesis doctoral Facultad de Psicología, Universitat de Valencia, Valencia.
- Vargas. E.T. (1995), Yo, adolescente, respuestas claras a mis grandes dudas (3.ª ed), Grupo Editorial Planeta, México, p. 46-51

Edel R. (2003), Factores asociados al rendimiento académico. Revista Iberoamericana de Educación. Organización de Estados Iberoamericanos.

Muñoz M.L. (1993), Estudio comparativo de algunos factores que inciden en el rendimiento académico en una población de estudiantes de niveles medio superior y superior Tesis de Maestría en Psicología, Universidad Iberoamericana, México.

ANEXOS

ANEXO Nº 01

LOS INSTRUMENTOS.

TEST DE RELACIONES INTERPERSONALES FAMILIAR.

Encuesta: Relaciones Interpersonales en la Urbanización Nuevo progreso de Cochapampa del Distrito de Pomabamba del 2017.

INSTRUCCIONES: Sr. (a). El presente cuestionario es elaborado por el estudiante de ciencias Médicas, con el objetivo de determinar los niveles de relaciones interpersonales familiar en la Urbanización Nuevo Progreso de Cochapampa del Distrito y Provincia de Pomabamba, 2017. Agradecemos su contribución para el desarrollo del presente cuestionario, esperando que sus respuestas sean verdaderas., **(Anónimo)**

	Casi Nunca	A Véces	Casi Siempre
1. ¿Le oculta los problemas graves a su familia?	()	()	()
2. ¿Discuten cuando alguien comete errores en casa?	()	()	()
3. ¿Permite a su hijo a tener amigos?	()	()	()
4. ¿Pasa Ud. por lo menos 15 minutos al día con sus familia?	()	()	()
5. ¿Ud. es sincero (a) con su familia?	()	()	()
6. ¿Participa Ud. cuando hay problemas en casa?	()	()	()
8. ¿Practican el respeto y buenos modales en su casa?	()	()	()
9. ¿Es Ud. tolerante con su familia?	()	()	()
10. ¿Alienta Ud. a su familia a seguir adelante, a pesar de los ¿Problemas y fracasos?	()	()	()
11. ¿Enfrenta Ud. a su familia cuando sabe que no dicen la verdad?	()	()	()
12. ¿Respeta la intimidad de los miembros de su familia?	()	()	()
13. ¿Pasa con su familia en actividades de distracción?	()	()	()
14. ¿Tiene formas claras de hacer respetar las normas de su casa?	()	()	()
15. ¿Recibe frecuentemente cariños de su familia?	()	()	()

Br. Carranza Marcachaico Macario Cayetano

¡Gracias por su colaboración!

ROLDAN LEÓN María Luisa y VARGAS ARCE. Teolinda Julia, Comunicación y Funcionalidad Familiar.

FICHA TECNICA DE LOS INSTRUMENTOS

Encuesta: Funcionalidad familiar en la Urbanización Nuevo Progreso de Cochapampa del distrito de Pomabamba es (Anonimo)

	Casi Nunca	A Veces	Casi Siempre
¿Esta Ud. Satisfecho con la ayuda que recibe de su familia cuando tiene problemas?			
¿Conversan entre ustedes los problemas que tienen en su casa?			
¿Cuándo hay que tomar decisiones importantes las toman en conjunto?			
¿Los fines de semana son compartidos por todos los de su casa o por lo menos hay dos días que son compartidos por toda la familia?			
¿Siente Ud. que su familia le quiere?			

Br: Carranza Marcachaico Macario Cayetano

¡Gracias por su colaboración!

Elaborado por el Dr. Gabriel Smilkstein, influencia funcionalidad familiar de la Urbanización nuevo progreso de cochapampa – pomabamba, 2017.

VALIDEZ DE LOS INSTRUMENTOS.

ROLDAN LEÓN María Luisa y VARGAS ARCE. Teolinda Julia, Comunicación y Funcionalidad Familiar.

LOS INSTRUMENTOS.

Análisis de confiabilidad

El coeficiente Alfa de Cronbach, modelo de consistencia interna, lo cual está basado en el promedio de las correlaciones entre los 15 ítems de la variable Relaciones Interpersonales.

Estadísticas de fiabilidad	
Alfa de Cronbach	N de elementos
,673	15

El coeficiente Alfa de Cronbach total del instrumento es de 0,673; valor ligeramente inferior al mínimo aceptable de 0,7. El número de elementos corresponde al número de preguntas consideradas en el instrumento.

Puntajes y calificaciones de las variables relaciones interpersonales y la funcionalidad familiar.

Tabla 14

Matriz de puntuaciones y calificaciones obtenidas de la V1. Relaciones interpersonales y V2. Funcionalidad familiar en las familias de la Urbanización Nuevo Progreso de Cochabamba, Pomabamba

ID	Relaciones interpersonales								Funcionalidad familiar	
	D1		D2		D3		Total		Total	
	Punt.	Calif.	Punt.	Calif.	Punt.	Calif.	Punt.	Calif.	Punt.	Calif.
1	12	B	10	A	11	B	36	B	11	DM
2	12	B	12	B	11	B	34	A	13	BF
3	10	A	13	B	12	B	36	B	13	BF
4	10	A	11	B	13	B	36	B	12	DM
5	15	B	15	B	15	B	45	B	15	BF
6	12	B	15	B	14	B	41	B	14	BF
7	12	B	15	B	14	B	41	B	15	BF
8	5	A	5	A	5	A	28	A	12	DM
9	11	B	14	B	13	B	38	B	14	BF
10	12	B	14	B	14	B	40	B	15	BF
11	11	B	11	B	13	B	36	B	14	BF
12	15	B	13	B	14	B	42	B	15	BF
13	11	B	13	B	15	B	39	B	14	BF

	10	A	13	B	12	B	35	A	11	DM
15	11	B	14	B	14	B	39	B	14	BF
16	11	B	15	B	13	B	39	B	14	BF
17	11	B	14	B	12	B	37	B	12	DM
18	10	A	11	A	12	B	36	B	11	DM
19	11	B	11	B	12	B	34	A	14	BF
20	10	A	13	B	10	A	36	B	11	DM
21	12	B	10	A	13	B	35	A	12	DM
22	13	B	10	A	12	B	36	B	11	DM
23	9	A	10	A	14	B	37	B	11	DM
24	9	A	10	A	11	A	36	B	10	DM
25	10	A	11	A	12	A	36	B	11	DM
26	13	B	12	B	14	B	39	B	14	BF
27	11	A	11	A	11	A	27	A	10	DM
28	13	B	11	B	13	B	37	B	11	DM
29	11	A	13	B	12	B	33	A	12	DM
30	11	B	12	B	12	B	36	B	13	BF
31	10	A	11	B	12	B	33	A	13	BF
32	12	B	14	B	11	B	37	B	13	BF
33	9	A	14	B	9	A	37	B	12	DM
34	8	A	13	B	11	B	32	A	12	DM
35	11	B	14	B	11	B	36	B	11	DM
36	9	A	13	B	11	B	33	A	12	DM
37	11	B	11	B	12	B	36	B	11	DM
38	11	B	12	B	12	B	36	B	13	BF
39	11	B	14	B	12	B	37	B	11	DM
40	12	B	11	B	14	B	37	B	13	BF
41	10	A	14	B	12	B	36	B	14	BF
42	13	R	8	A	13	R	31	A	11	DM
44	12	B	12	B	13	B	37	B	15	BF
45	14	B	12	B	9	A	35	A	12	DM
46	11	B	9	A	13	B	37	B	14	BF
47	12	B	12	B	7	A	30	A	12	DM
48	13	B	12	B	12	B	37	B	13	BF
49	14	B	10	A	10	A	36	B	14	BF
50	13	B	10	A	9	A	37	B	13	BF
51	15	B	15	B	13	B	43	B	15	BF
52	13	B	9	A	8	A	35	A	13	BF
53	13	B	7	A	14	B	36	B	12	DM
54	11	B	14	B	14	B	39	B	14	BF
55	11	B	13	B	12	B	38	B	13	BF
56	9	A	13	B	11	B	35	A	12	DM
57	14	B	13	B	13	B	40	B	13	BF
58	11	B	12	B	13	B	36	B	14	BF
59	12	B	12	B	12	B	36	B	12	DM
60	14	B	11	B	12	B	37	B	12	DM
61	9	A	12	A	12	A	27	A	10	DM
62	13	B	12	B	14	B	39	B	15	BF
63	12	B	10	A	14	B	36	B	12	DM
64	15	B	11	B	13	B	39	B	14	BF
65	14	B	12	B	13	B	39	B	13	BF
66	12	B	7	A	14	B	35	A	13	BF

Fuente: Datos procesados del cuestionario, uso SPSS vs. 22

Relaciones interpersonales		Funcionalidad familiar	
I	Ineficaz – agresiva	BF	Buena funcionalidad
A	Adecuada – pasiva	DM	Disfuncionalidad moderada
B	Buena asertiva	DS	Disfuncionalidad severa

ANEXO Nº 02 MATRIZ DE CONSISTENCIA.

Título: "Relaciones Interpersonal y Funcionalidad Familiar en Urbanización de Nuevo Progreso de Cochapampa del Distrito Pomabamba – 2017".

FORMULACION DEL PROBLEMA	OBJETIVOS	HIPOTESIS	VARIABLES	MARCO TEORICO	DISEÑO DE INVESTIGACIÓN	POBLACION MUESTRA
¿Cuál es la relación que existe entre Relaciones Interpersonales y Funcionalidad Familiar en la Urbanización Nuevo Progreso de Cochapampa del Distrito de Pomabamba, Ancash 2017?	<p>GENERAL: Determinar la relación que existe entre relaciones interpersonales y funcionalidad familiar en la Urbanización Nuevo Progreso de Cochapampa, en el año 2017.</p> <p>ESPECIFICOS: - Identificar el nivel de relaciones Interpersonales en la Urbanización de Nuevo Progreso de Cochapampa, en el año 2017. - Identificar el nivel de Funcionalidad Familiar en la Urbanización de Nuevo Progreso de Cochapampa, en el año 2017. - Determinar la relación entre la Relaciones Interpersonales y el Funcionalidad Familiar en la</p>	<p>GENERAL: Existe relación significativa entre relaciones interpersonales y funcionalidad familiar en la Urbanización Nuevo Progreso de Cochapampa, en el año 2017.</p> <p>ESPECIFICAS: - Existe relación significativa entre relaciones interpersonales y funcionalidad familiar de continuidad que muestran los pobladores de la Urbanización Nuevo Progreso de Cochapampa, en el año 2017. - Existe relación significativa entre relaciones</p>	V1. Relaciones Interpersonales	<ul style="list-style-type: none"> - Relaciones Interpersonales - Educación a los miembros de familia, interno y externo - Funciones psicológicas de las familias. - Tipos de la familia. Familia Nuclear, polígamas. - Factores de Relaciones Interpersonales <ul style="list-style-type: none"> ▪ Capacitación de relaciones interpersonales ▪ Charla a las familias ▪ Comunicación interna ▪ Comunicación externa 	<p>TIPO DE INVESTIGACIÓN</p> <p>Cuantitativa No Experimental</p> <p>DISEÑO DE INVESTIGACION</p> <p>Correcional</p> <p>Dónde:</p> <div style="border: 1px solid black; padding: 10px; width: fit-content; margin: 10px auto;"> </div> <p>M = Muestra. V₁ = Observación a la</p>	<p>POBLACIÓN Las familias de la Urbanización Nuevo Progreso de Cochapampa- Ancash del año 2017. (66 personas)</p>

	<p>Urbanización de Nuevo Progreso de Cochapampa, en el año 2017.</p> <p>- Determinar las dimensiones de la influencia de relaciones interpersonales, con la funcionalidad familiar en la Urbanización Nuevo Progreso de Cochapampa – Pomabamba, 2017.</p>	<p>interpersonales y funcionalidad familiar afectivo que muestran en la Urbanización de Nuevo Progreso de Cochapampa, en el año 2017.</p>	<p>V2. Funcionalidad Familiar.</p>	<ul style="list-style-type: none"> - Comunicación adecuada - Factores que afectan en la familiar. - Capacitación a la familia - Compromiso familiar. - Actitudes en la familia. - Factores de funcionalidad familiar. - Perspectivas teóricas del compromiso Funcionalidad familiar. - Funciones de la Familia <ul style="list-style-type: none"> ▪ Biológico, Económico. ▪ Afectivo ▪ Normativo 	<p>Variable Relaciones Interpersonales</p> <p>V_2 = Observación a la Variable Funcionalidad Familiar.</p> <p>r = Relación entre las Variables de estudio.</p>	<p>MUESTRA</p> <p>Conformada por la Totalidad de la población (población muestral) de personas de Urbanización Nuevo Progreso de Cochapampa - Ancash del año 2017</p>
--	---	--	---	--	---	--

ANEXO N.º 04 .

RESULTADOS DATOS GENERALES

Tabla 01

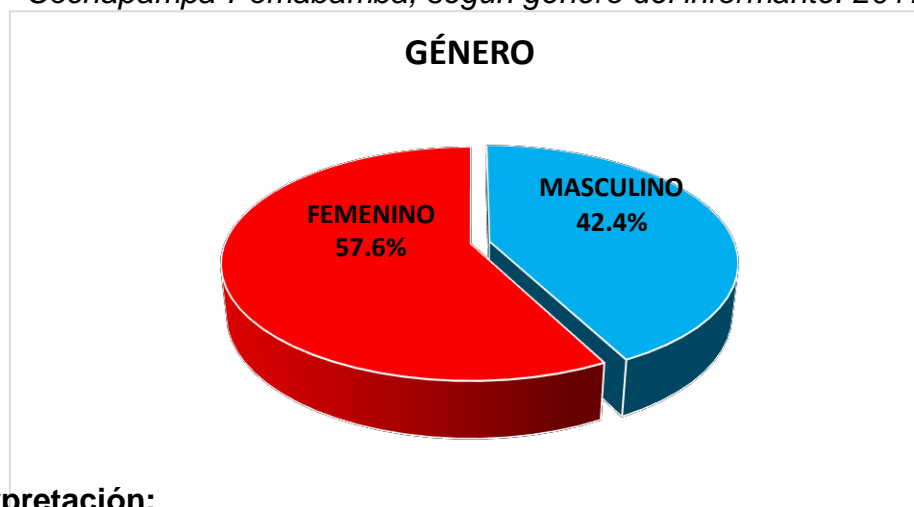
Porcentaje de familias de la Urbanización Nuevo Progreso de Cochapampa-Pomabamba, según género del informante. 2017

GÉNERO	RESULTADOS	
	FRECUENCIA	PORCENTAJE
MASCULINO	28	42,4
FEMENINO	38	57,6
TOTAL	66	100,0

Fuente.- Elaboración propia, del procesamiento de datos

Figura 01

Porcentaje de familias de la Urbanización Nuevo Progreso de Cochapampa-Pomabamba, según género del informante. 2017



Interpretación:

En la Figura 01 correspondiente a la Tabla 01, se aprecia los porcentajes de familias de la Urbanización Nuevo Progreso de Cochapampa-Pomabamba, según género del informante. Del cual el 57,6% son de género femenino y el 42,4% son masculinos.

Tabla 02

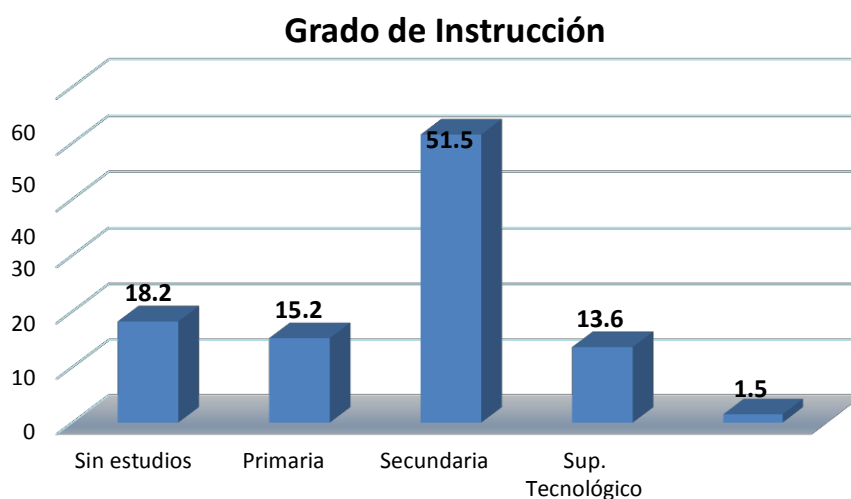
Grado de instrucción de familias de la Urbanización Nuevo Progreso de Cochapampa-Pomabamba, según el informante. 2017

GRADO DE INSTRUCCIÓN	RESULTADOS	
	FRECUENCIA	PORCENTAJE
SIN ESTUDIOS	12	18,2
PRIMARIA	10	15,2
SECUNDARIA	34	51,5
SUP.TECNOLÓGICO	9	13,6
SUP.UNIVERSITARIO	1	1,5
TOTAL	66	100,0

Fuente.- Elaboración propia, del procesamiento de datos

Figura 02

Grado de instrucción del informante de las familias de la Urbanización Nuevo Progreso de Cochapampa-Pomabamba. 2017



Interpretación:

En la Figura 02 proveniente a la Tabla 02, se puede apreciar los porcentajes de las familias de la Urbanización Nuevo Progreso de Cochapampa-Pomabamba, correspondientes al grado de instrucción del informante de cada familia, siendo del 51,5% para aquellos que tienen un nivel secundaria, del 18,2% sin estudios, un 15,2% el grado de instrucción es el de primaria y superior tecnológico y universitario del 13,6% y 1,5% respectivamente.

Tabla 03

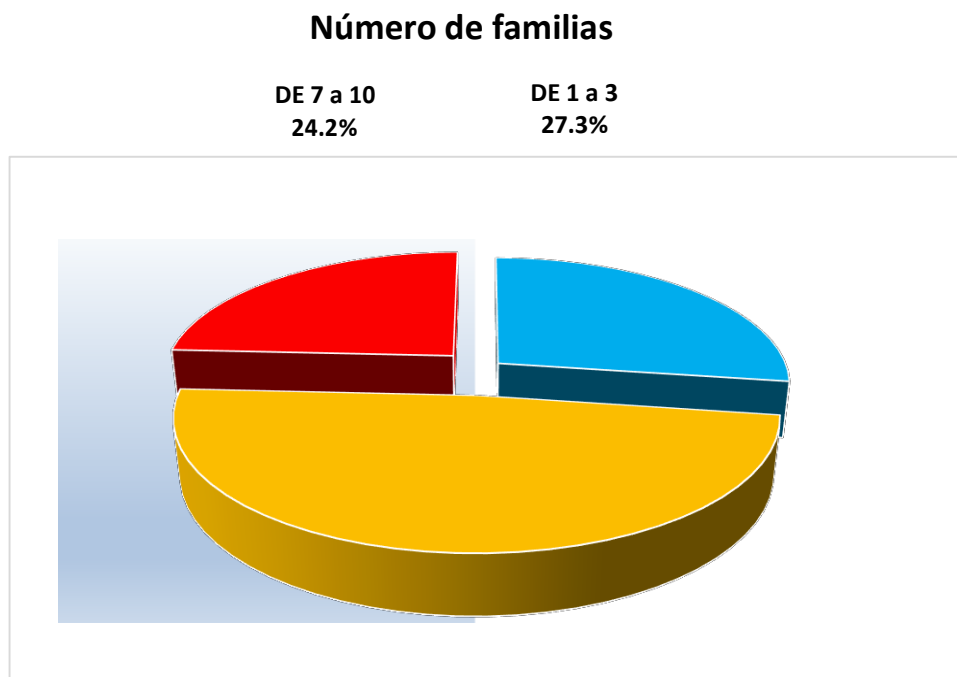
Número de integrantes que viven en cada familia de la Urbanización Nuevo Progreso de Cochapampa-Pomabamba. 2017

NÚMERO DE FAMILIAS	RESULTADOS	
	FRECUENCIA	PORCENTAJE
DE 1 a 3	18	27,3
DE 4 a 6	32	48,5
DE 7 a 10	16	24,2
TOTAL	66	100,0

Fuente.- Elaboración propia, del procesamiento de datos

Figura 03

Número de integrantes que viven en cada familia de la Urbanización Nuevo Progreso de Cochapampa-Pomabamba. 2017



Interpretación:

En la Figura 03 proveniente a la Tabla 03, se puede apreciar los porcentajes de las familias en cada hogar de las familias de la Urbanización Nuevo Progreso de Cochapampa - Pomabamba, lo cual se aprecia un alto porcentaje del 48,5% que constituyen de 4 a 6 personas, el 27,3% de 1 a 3 personas y con el 24,2% respondieron que el número de integrantes es de 7 a 10 por familia.

Tabla 04

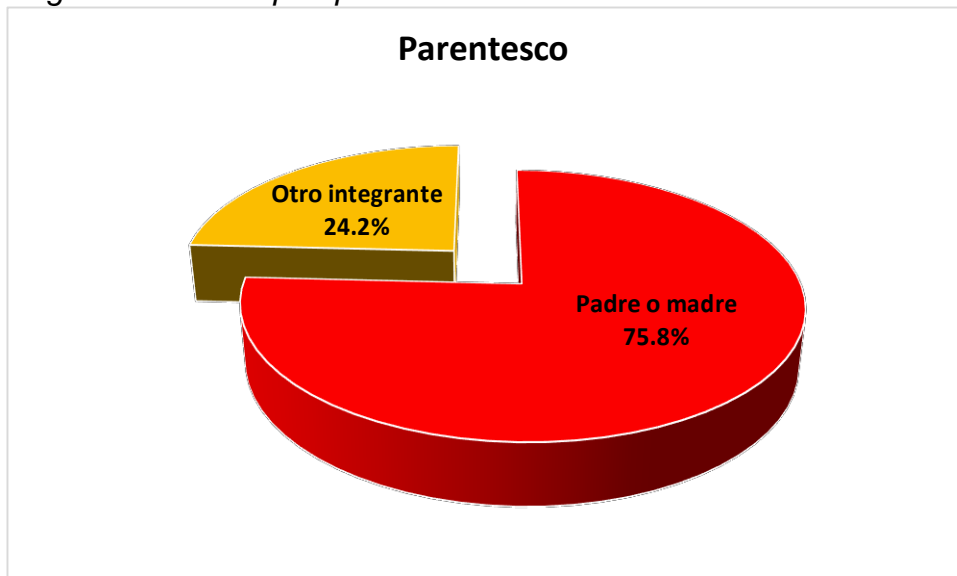
Parentesco como informante en cada familia de la Urbanización Nuevo Progreso de Cochapampa-Pomabamba. 2017

PARENTESCO	RESULTADOS	
	FRECUENCIA	PORCENTAJE
PADRE, MADRE, HIJO	50	75,8
OTROS INTEGRANTES	16	24,2
TOTAL	66	100,0

Fuente.- Elaboración propia, del procesamiento de datos

Figura 04

Parentesco como informante en cada familia de la Urbanización Nuevo Progreso de Cochapampa-Pomabamba. 2017



Interpretación:

En la Figura 04 proveniente a la Tabla 04, se puede apreciar los porcentajes de las familias en cada hogar de las familias de la Urbanización Nuevo Progreso de Cochapampa-Pomabamba, lo cual se aprecia un alto porcentaje del 75,8% como informante es el padre o la madre y el 24,2% es otro integrante de la familia.

Tabla 05

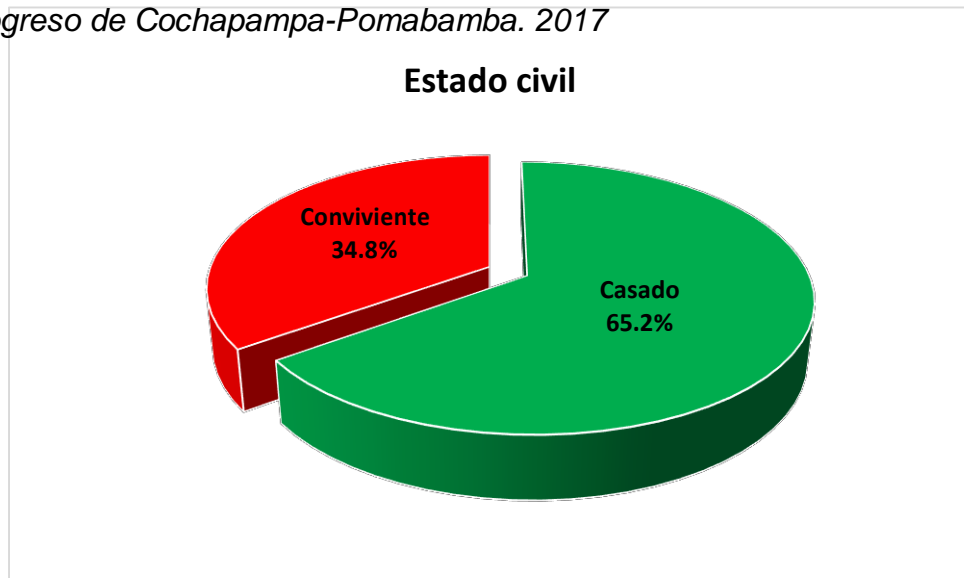
Estado civil del informante en cada familia de la Urbanización Nuevo Progreso de Cochapampa-Pomabamba. 2017

ESTADO CIVIL	RESULTADOS	
	FRECUENCIA	PORCENTAJE
Casado	43	65,2
Conviviente	23	34,8
TOTAL	66	100,0

Fuente.- Elaboración propia, del procesamiento de datos

Figura 05

Estado civil del informante en cada familia de la Urbanización Nuevo Progreso de Cochapampa-Pomabamba. 2017



Interpretación:

En la Figura 05 proveniente a la Tabla 05, se puede apreciar los porcentajes de las familias en cada hogar de las familias de la Urbanización Nuevo Progreso de Cochapampa-Pomabamba, lo cual se aprecia un 65,2% son casados y el 34,8% son conviviente.

CONSENTIMIENTO INFORMADO.



ANEXO 2

CONSENTIMIENTO INFORMADO

Acepto participar voluntariamente en el estudio titulado "**Influencia Relaciones Interpersonales en la Funcionalidad Familiar en la Urbanización Nuevo Progreso de Cochapampa - Pomabamba, 2017**". Conducida por el alumno de la Universidad Cesar Vallejo, a fin de desarrollar su tesis para optar el grado académico de Magíster en Gestión de los servicios de Salud.

Yo, **Lorenzo Rumaldo SILVESTRE QUISPE**, Identificado con DNI N° 40058771 domiciliado en la Urbanización Nuevo Progreso de Cochapampa. **Declaro que:**

He leído la hoja de información que se me ha entregado

He podido hacer preguntas sobre el estudio

He recibido suficiente información sobre el estudio

He hablado con Sr. **Macario Cayetano CARRANZA MARCACHAICO**.

Comprendo que mi participación es voluntaria.

Comprendo que mi participación es confidencial.

Comprendo que puedo retirarme del estudio:

1. Cuando quiera
2. Sin tener que dar explicaciones

Por lo tanto doy libremente mi conformidad para participar en el estudio

A handwritten signature in blue ink, appearing to read "Lorenzo Rumaldo", written over a horizontal line.

Firma-Participante

A handwritten signature in blue ink, appearing to read "Macario Cayetano", written over a horizontal line.

Firma-Investigador

Base de datos de los cuestionarios de las variables Relaciones Interpersonales y funcionalidad familiar

*BD_Originales_Macario.modific.sav [Conjunto_de_datos1] - IBM SPSS Statistics Editor de datos

Archivo Editar Ver Datos Transformar Analizar Marketing directo Gráficos Utilidades Ventana Ayuda

39 : Suma_D3 8 Visible: 32 de 32 variables

	ID	RI1	RI2	RI3	RI4	RI5	Suma_D1	Nivel_D1	RI6	RI7	RI8	RI9	RI10	Suma_D2	Nivel_D2	RI11	RI12	RI13	RI14	RI15	Suma_D3	Nivel_D3	SUMA_Relac	Nivel_Reac_Inter	F1	F2	F3	F4	F5	SUMA_Funcio	Nivel_nc_fa
19	19	3	2	3	2	1	11	B	2	3	1	2	3	11	B	3	2	2	2	3	12	B	37	A	3	2	3	3	3	11	DM
20	20	2	2	3	2	1	10	A	3	2	2	3	3	7	B	2	3	1	1	3	10	A	36	B	3	2	1	2	3	11	DM
21	21	3	2	3	2	2	12	B	2	1	3	2	2	10	A	3	3	2	2	3	13	B	35	A	1	2	1	1	2	12	DM
22	22	3	3	3	2	2	13	B	2	1	3	2	2	10	A	2	3	3	2	2	12	B	36	B	2	3	2	2	2	14	DM
23	23	1	1	2	3	2	9	A	1	2	3	2	2	10	A	3	3	2	3	3	6	B	37	B	3	2	3	1	2	11	DM
24	24	1	2	2	3	1	7	A	2	2	3	2	1	10	A	2	2	1	3	3	11	A	36	B	2	2	1	2	3	11	DM
25	25	2	2	1	3	2	10	A	3	2	2	1	3	11	A	2	2	2	3	3	12	A	36	B	1	2	1	2	3	14	DM
26	26	3	3	2	2	3	13	B	3	2	2	2	3	12	B	3	3	2	3	3	14	B	39	B	2	3	3	3	3	14	BF
27	27	2	3	1	3	2	7	A	2	2	3	1	3	11	A	2	2	2	3	2	8	A	27	A	3	2	1	2	2	11	DM
28	28	3	2	2	3	3	13	B	3	2	3	1	2	11	B	3	2	2	3	3	13	B	37	B	3	2	1	2	3	13	DM
29	29	2	3	2	1	3	11	A	3	3	2	2	3	13	B	3	2	3	2	2	12	B	33	A	2	2	1	2	2	12	DM
30	30	3	3	2	2	1	11	B	3	2	3	1	3	12	B	2	2	3	2	3	12	B	36	B	1	1	2	3	3	13	BF
31	31	1	1	2	3	3	10	A	2	3	2	2	2	11	B	2	3	2	3	2	12	B	33	A	2	2	3	3	3	13	BF
32	32	2	2	3	3	2	12	B	2	3	3	3	3	14	B	2	2	3	2	2	11	B	37	B	2	2	3	3	3	13	BF
33	33	1	1	2	3	2	9	A	2	3	3	3	3	14	B	2	2	2	2	1	9	A	37	B	2	2	3	2	3	12	DM
34	34	1	1	2	2	2	8	A	2	3	3	2	3	13	B	2	3	2	2	2	11	B	32	A	2	2	3	2	3	12	DM
35	35	2	2	2	2	3	11	B	2	3	3	3	3	6	B	2	3	2	2	2	11	B	36	B	2	3	2	2	2	11	DM
36	36	1	2	2	2	2	9	A	2	3	3	2	3	13	B	2	3	2	2	2	11	B	33	A	2	3	2	2	3	12	DM
37	37	3	1	3	2	2	11	B	2	2	3	2	2	11	B	2	3	3	2	2	9	B	36	B	2	2	2	3	2	12	DM
38	38	1	2	2	3	3	11	B	2	3	3	2	2	12	B	3	2	2	3	2	12	B	36	B	2	2	3	3	3	13	BF
39	39	3	2	1	3	2	11	B	2	3	3	3	3	6	B	2	2	2	3	3	8	B	37	B	3	3	2	2	1	11	DM
40	40	2	3	3	2	2	12	B	1	2	3	2	3	11	B	2	3	3	3	3	14	B	37	B	3	2	2	3	3	13	BF

Vista de datos Vista de variables

IBM SPSS Statistics Processor está listo Unicode:ON

08:20 p.m. 08/07/2017