



ESCUELA DE POSGRADO
UNIVERSIDAD CÉSAR VALLEJO

**Gestión de prevención en la división de la PNP y la
reducción de la violencia familiar en Huánuco, 2018**

TESIS PARA OBTENER EL GRADO ACADÉMICO DE:

Maestro en Gestión Pública

AUTOR:

Br. Juy Benancio, Emilio Enrique

ASESOR:

Dr. Baltazar Sulca, Frank Félix

SECCIÓN:

Gestión estratégica del talento humano

LÍNEA DE INVESTIGACIÓN:

Administración del talento humano

PERÚ-2018

Dedicatoria

A Dios por permitirme estar con vida y brindarme su amor infinito y creer en él.

A mis padres: Enrique y Rufina que se encuentran juntos con el Señor y que desde allí deben estar contentos y felices derramando su bendición a nuestro hogar; y por haberme forjado como la persona que soy en la actualidad, muchos de mis logros se los debo a ustedes, entre lo que incluye este; me formaron con reglas y con algunas libertades, pero al final de cuentas me motivaron constantemente para alcanzar mis anhelos. Sé que este momento de lograr mi esfuerzo en mi formación profesional también lo comparto con mis padres.

A mis hijos Enrique Juen, Xiang Lam y a mi nieta Ximei, por ser la razón para seguir adelante por su cariño y amor incondicional en forma permanente.

Emilio Enrique

Agradecimiento

A la Universidad César Vallejo, por la oportunidad de desarrollo profesional y optar el Grado Académico de Maestro en Gestión Pública.

Al Dr. Baltazar Sulca, Frank Félix por compartirme su experiencia y llevar de la mano a la culminación del presente trabajo.

A los representantes de la Policía Nacional en la Región Huánuco, por concedernos las facilidades y la valiosa información para el desarrollo de la presente tesis.

A los abnegados ciudadanos que buscan permanentemente convivir en paz y armonía.

Emilio Enrique

Presentación

Señores miembros del jurado, presento ante ustedes la tesis titulada “Gestión de prevención en la división de la PNP y la reducción de la violencia familiar en Huánuco, 2018”, con la finalidad de determinar la relación entre la Gestión de la prevención y la reducción de la violencia familiar en Huánuco, en cumplimiento del reglamento de Grados y Títulos de la Universidad César Vallejo para obtener el Grado de Académico de Maestro en Gestión Pública, esperando cumplir con los requisitos de aprobación.

El autor.

ÍNDICE

	Pág.
Páginas del jurado	ii
Dedicatoria	iii
Agradecimiento	iv
Declaratoria de autenticidad.....	v
Presentación	vi
Índice.....	vii
Índice de tablas	ix
Índice de figuras	x
Resumen	xi
Abstract	xii
I. INTRODUCCIÓN	
1.1 Realidad problemática	13
1.2 Trabajos previos	16
1.3 Teorías relacionadas al tema	21
1.4 Formulación de problemas	28
1.5 Justificación del estudio.....	29
1.6 Hipótesis.....	30
1.7 Objetivos.....	30
II. METODO	
2.1. Diseño de investigación	32
2.2. Variables, Operacionalización.....	32
2.3. Población y muestra.....	33
2.4. Técnicas e instrumentos de recolección de datos.....	33
2.5. Métodos de análisis de datos.....	35
2.6. Aspectos éticos	35

III. RESULTADOS	37
3.1. Resultados descriptivos	37
3.2. Prueba de hipótesis	67
IV. DISCUSIÓN	70
V. CONCLUSIONES	73
VI. RECOMENDACIONES	74
VII. REFERENCIAS BIBLIOGRÁFICAS	75
ANEXOS	79
Anexo N° 1 Instrumentos	
Anexo N° 2 Validación de los instrumentos	
Anexo N° 3 Matriz de consistencia	
Anexo N° 4 Constancia	
Anexo N° 5 Evidencias fotográficas	

ÍNDICE DE TABLAS

	Pág.
Tabla 1. Resultado sobre charlas de orientación	38
Tabla 2. Resultado sobre folletos o revistas	39
Tabla 3. Resultado sobre campañas de sensibilización	40
Tabla 4. Resultado sobre difusión radial	41
Tabla 5. Resultado sobre difusión televisiva	42
Tabla 6. Resultado de la dimensión prevención	43
Tabla 7. Resultado de la dimensión detección	45
Tabla 8. Resultado de la dimensión intervención	47
Tabla 9. Resultados de la dimensión evaluación	49
Tabla 10. Consolidado de la variable gestión de prevención	51
Tabla 11. Resultado de denuncias por empujones	53
Tabla 12. Resultados de denuncias por haber sido abofeteados	54
Tabla 13. Resultado de denuncias por ataque a patadas	55
Tabla 14. Resultado de denuncias por arrastres	56
Tabla 15. Resultados de denuncias por cortes en el cuerpo	57
Tabla 16. Resultado de denuncias por fractura de huesos	58
Tabla 17. Resultado de denuncias por quemaduras al cuerpo	59
Tabla 18. Consolidado de resultados dimensión violencia física	60
Tabla 19. Consolidado de resultado dimensión violencia psicológica	62
Tabla 20. Consolidado de resultado dimensión violencia sexual	64
Tabla 21. Consolidado de la variable reducción de violencia familiar	66
Tabla 22. Prueba de correlación entre prevención y reducción de violencia familiar	68
Tabla 23. Prueba de correlación entre dimensiones de variables	69

ÍNDICE DE GRÁFICOS

	Pág.
Gráfico 1. Resultado sobre charlas de orientación	38
Gráfico 2. Resultado sobre folletos o revistas.....	39
Gráfico 3. Resultado sobre campañas de sensibilización.....	40
Gráfico 4. Resultado sobre difusión radial	41
Gráfico 5. Resultado sobre difusión televisiva	42
Gráfico 6. Resultado de la dimensión prevención.....	44
Gráfico 7. Resultado de la dimensión detección.....	46
Gráfico 8. Resultado de la dimensión intervención.....	48
Gráfico 9. Resultados de la dimensión evaluación	50
Gráfico 10. Consolidado de la variable gestión de prevención	52
Gráfico 11. Resultado de denuncias por empujones	53
Gráfico 12. Resultados de denuncias por haber sido abofeteados.....	54
Gráfico 13. Resultado de denuncias por ataque a patadas	55
Gráfico 14. Resultado de denuncias por arrastres.....	56
Gráfico 15. Resultados de denuncias por cortes en el cuerpo	57
Gráfico 16. Resultado de denuncias por fractura de huesos	58
Gráfico 17. Resultado de denuncias por quemaduras al cuerpo	59
Gráfico 18. Consolidado de resultados dimensión violencia física	61
Gráfico 19. Consolidado de resultado dimensión violencia psicológica	63
Gráfico 20. Consolidado de resultado dimensión violencia sexual	65
Gráfico 21. Consolidado de la variable reducción de violencia familiar	66

RESUMEN

El trabajo de investigación tiene como finalidad establecer la relación entre la gestión de prevención en la división de la PNP y la reducción de la violencia familiar en Huánuco, 2018.

El tipo de investigación es no experimental descriptivo, con el diseño correlacional transversal, teniendo como población y muestra a 11 efectivos policiales de la División contra la violencia familiar en la Policía Nacional Región Huánuco. Se utilizó la técnica de la encuesta y su instrumento el cuestionario, que se realizaron uno por cada variable teniendo en cuenta las dimensiones, indicadores e ítems, que fueron validados por tres expertos en investigación, el grado de confiabilidad es de 0,816 determinado mediante división por mitades (coeficiente de Spearman Brown) resultando confiable; del mismo modo para el procesamiento de datos se utilizó el programa Microsoft Excel y SPSS V22, cuyos programas nos sirvieron para el análisis de datos que se realizaron de manera descriptiva e inferencial.

Se obtuvo como resultado que la correlación entre la gestión de prevención en la división de la PNP y la reducción de la violencia familiar en Huánuco, 2018, es positiva alta; debido a que según Rho Spearman la correlación es de 0,878.

Palabras claves: Gestión, prevención, violencia familiar, investigación.

ABSTRACT

The purpose of the research work is to establish the relationship between prevention management in the division of the PNP and the reduction of family violence in Huánuco, 2018.

The type of research is non-experimental descriptive, with cross-sectional correlational design, having as a population and showing 11 police officers of the Division against family violence in the Huánuco Region National Police. We used the survey technique and its instrument the questionnaire, which was performed one for each variable taking into account the dimensions, indicators and items, which were validated by three experts in research, the degree of reliability is 0.816 determined by division by halves (Spearman Brown coefficient) resulting reliable; In the same way, for the processing of data, the Microsoft Excel and SPSS V22 program was used, whose programs were used for the analysis of data that were carried out in a descriptive and inferential manner.

It was obtained as a result that the correlation between the management of prevention in the PNP division and the reduction of family violence in Huánuco, 2018, is positive high; because according to Rho Spearman the correlation is 0.878.

Keywords: Management, prevention, family violence, investigation.

I. INTRODUCCIÓN

La violencia familiar viene a ser un problema social con efectos perniciosos para la salud, economía y el desarrollo local de las familias; que requiere ser afrontado por el Estado, gobierno y los ciudadanos, a fin de lograr una convivencia pacífica entre los integrantes de la familia, cimentados en los lazos de amor.

1.1. Realidad problemática

La OMS (2013) European report preventing maltreatment. Reporta que a nivel mundial se estima que el 35% de mujeres han sufrido violencia física y/o sexual, por parte de su compañero sentimental u otra persona en algún momento de su vida.

El Grupo del Banco Mundial (2015) informa que existen países con leyes que sancionan la violencia familiar, no obstante ello, siguen presentándose casos y en otros países aún no se cuenta con las disposiciones legales para sancionar la violencia familiar.

La ONU (2015) The Word Women 2015, Trends And Statistics, p. 159 sostiene que cerca al 40% de damas afectadas por violencia familiar buscan ayuda ante su familia y amistades, antes que a las autoridades. Solo el 10% recurre a la policía.

MIMP (2016) difunde los resultados de las acciones del Programa Nacional contra la violencia familiar y sexual en cifras, 2015; Ministerio de la Mujer y poblaciones Vulnerables .Lima sosteniendo que las regiones con mayor índice de violencia familiar son: Lima, Cusco, Junín, Ancash y La Libertad. Entre los afectados se tiene a las damas en un 85.5%, cuyas edades oscilan de 18 a 45 años.

Respecto al tipo de violencia se tiene que: el 48.8% reportó violencia psicológica, el 40.4% reportó además violencia física y el 10.8% buscó ayuda por violencia sexual. Considerando la situación económica de las víctimas se tiene que el 59.3% de las víctimas en edad de trabajar que acudieron a los CEM, no tienen trabajo remunerado.

El CEM reporta que en el período de enero a agosto del 2017, las víctimas de violencia fueron mujeres en un 85% y el 15% son hombres. En los 5 últimos años (2012- 2016) los departamentos de Tumbes, Ancash, Arequipa, Cusco, Huancavelica, Cajamarca y Huánuco han tenido un aumento significativo en los casos de violencia familiar y sexual en más de 100%. En Lima hubo un incremento de 87%. La información descrita tiene relación con el informe de la Organización Mundial de la Salud (OMS) que en el año 2016 publicó afirmando que el Perú ocupa el tercer lugar en el mundo por violaciones sexuales y feminicidios, detrás de Etiopía y Bangladesh.

Al interior del país, Cusco presenta la muestra de mayor violencia contra la mujer; respecto a la edad, tres de cuatro mujeres que denunciaron haber sido violadas eran menores de edad y de ellas, el 60% eran adolescentes de entre 13 y 17 años. Respecto a los agresores fueron hombres jóvenes en un 53%, con edad comprendida entre los 18 y 34 años.

Respecto al tipo de violencia, según INEI (2017) destaca la violencia psicológica como la más frecuente 64.2%, seguido por la violencia física (31.7%) y la violencia sexual (6.6%).

Existen entidades en el Perú, para atender los problemas de la violencia familiar y proteger a los más vulnerables, una de ellas es la División de Protección contra la violencia familiar, que es la Unidad especializada de la Policía Nacional del Perú, en temas de prevención, sensibilización, protección e investigación de la violencia contra la mujer y los integrantes del grupo familiar, rigiéndose por los lineamientos de la Ley 30364, Código del niño, niña y adolescente, así como la legislación y las políticas públicas relacionadas a familia e infancia.

En la Región Huánuco, según el reporte de la División de la PNP, en el año 2016 se ha presentado de enero a diciembre 545 denuncias de violencia psicológica y 211 denuncias por violencia física; de los cuales se ha resuelto el 100% en violencia física, quedando 12 casos pendientes de

resolución en violencia psicológica. En el año 2017, se ha registrado 420 denuncias por violencia psicológica y 383 denuncias por violencia física, de los cuales se han resuelto cerca al 50%, quedando pendiente el resto. En el año 2018, de enero al mes de abril, se han registrado 2 denuncias de violencia física, 123 denuncias de violencia psicológica y 134 denuncias por violencia física y psicológica, de los cuales cerca al 50% ya fueron resueltos.

Apreciando la evolución de las incidencias en denuncias en los años 2016 al 2018, se tiene una disminución en violencia psicológica con respecto al año anterior en un total de 125 casos, es decir en un 25%; sin embargo, se tiene un incremento de 172 casos en violencia física, cerca al 45%. Los tipos de violencia más frecuente que se reportan por las víctimas mediante sus denuncias son la violencia psicológica y física.

Si consideramos las denuncias que fueron atendidas en el Ministerio Público en el periodo que va del año 2015 al año 2018, tenemos: Lesiones leves por violencia familiar, total de denuncias 96, 3887, 5494 y 1340 respectivamente; en lesiones graves por violencia familiar del año 2015 a 2017 el total de denuncias anuales son: 28, 51 y 50 respectivamente. El reporte expuesto, permite sostener que las lesiones leves prevalecen respecto a las lesiones graves, sin embargo los casos de violencia leve se han incrementado durante los años 2015 al 2017, cerca al 50% por año.

Considerando la frecuencia de denuncias en el Ministerio Público de la Región Huánuco, por provincias durante los años 2015 a 2017 tenemos a Huánuco: 68, 2708, y 3368 respectivamente; la provincia de Leoncio Prado: 12, 1045 y 1634 respectivamente; Ambo: 11, 112 y 275 respectivamente; las demás provincias: Dos de Mayo, Huamalíes, Marañón, Pachitea, Yarowilca y Huamalíes, presentan denuncias cercanas al 50% de Ambo. De igual manera encontramos que las denuncias se incrementan en las provincias, siendo las de mayor incidencia en Huánuco, Leoncio Prado y Ambo, en las demás provincias es menos, pero no dejan de ser preocupantes.

La violencia familiar en el Perú y nuestra región, constituye un problema social con efectos perniciosos para la salud, economía y el desarrollo local; por lo que se realizó la investigación para dar respuesta al siguiente problema ¿Cuál es la relación entre la Gestión de la prevención en la división de la PNP y la reducción de la violencia familiar en Huánuco, 2018?

1.2. Trabajos previos

A nivel internacional según García debo comentar que la violencia familiar para prevenir y reducir la violencia familiar en la ciudad de Huánuco influye la educación que se imparte en el seno familiar.

García (2010), “Criminología y Violencia Familiar” (Tesis de Doctorado) Universidad Autónoma de Sinaloa. México. En su investigación descriptiva sobre criminología y violencia familiar, concluye que la violencia en el hogar afecta a los descendientes que en un 70% sean maltratadores en un futuro próximo, al analizar la diferencia entre maltratadores y no maltratadores, es que los primeros tienen mayor nivel de instrucción, en tanto que los segundos la mayoría han vivido violencia en la infancia en el ámbito familiar de forma directa o indirecta.

El trabajo revela que tiene especial importancia la educación de la persona, porque le permite comprender mejor la situación problemática para afrontarla, desarrollar sus habilidades interpersonales, manejar la comunicación asertiva, controlar mejor sus emociones, la acertada toma de decisiones y su capacidad de tolerancia. Además, la historia de vida de la persona y su experiencia en su entorno familiar, respecto al comportamiento, trato y convivencia de sus padres, el amor y cariño recibido por sus progenitores como de su familia; estas experiencias del ciudadano en su infancia marcan su vida y sienta las bases para sus relaciones cuando llega a ser adulto, pudiendo ser modificado por medio de la educación.

Vera (2010), "Diseño, Implementación y evaluación del impacto de un programa de prevención indicada de la violencia intrafamiliar basado en los principios del modelo transteórico (Tesis de Maestría), Universidad Nacional de Colombia. Bogotá. En su investigación experimental para la prevención de la violencia familiar, concluye que la aplicación del enfoque transteórico provoca un cambio de intención de actitud favorable a no incurrir en violencia, que puede ser generalizado a favor de las colectividades potenciales y vulnerables. Por consiguiente, si se maneja un programa de intervención con enfoque transteórico a la población familiar con potencial de incurrir en violencia, es posible generar cambio de actitud en favor de la convivencia armónica y de paz, reduciendo o disminuyendo la incidencia de la violencia familiar.

González (2012) Violencia Intrafamiliar (Tesis de Doctorado) Universidad Complutense de Madrid. España. Al abordar la violencia intrafamiliar y la propuesta de un plan de intervención, que tiene el propósito de modificar pensamientos y creencias que sustentan la violencia, desarrollar habilidades de manejo emocional en el ámbito familiar, adquisición de habilidades comunicación y solución de problemas familiares, consolidar interrelaciones positivas entre padres e hijos; concluye que la intervención ayuda a los menores y a sus familias a desarrollar una vida alternativa a la violencia dentro de las relaciones familiares.

Baader (2014); Niños y niñas expuestos a violencia intrafamiliar (Tesis de Maestría) Universidad de Chile .En su investigación cualitativa sobre la violencia intrafamiliar en relación a la organización del desarrollo psicológico, concluye que los niños se encuentran al tanto de la violencia acontecida en sus hogares, reconociendo que son afectados emocionalmente. Sobre el caso, la relación de pareja, es decir de los padres, sin son conflictivas o armoniosas influyen en el desarrollo de sus hijos, respecto a los valores del respeto y el amor que deben prodigarse ambos y de ellos hacia sus hijos, esto favorece el equilibrio emocional de los hijos, la seguridad, su autoestima, su estado emocional y psicológico;

en caso de ser adverso le genera sentimientos de impotencia, inseguridad, tristeza, llanto, sufrimiento, resentimiento y patrones culturales proclives a la violencia y maltrato.

Martínez (2015), al tratar sobre el perfil externalizante e internalizante y estrés postraumático en menores expuestos (Tesis de Doctorado) Universidad de Murcia. A violencia de género, concluye que el maltrato sufrido por la madre de moderado a grave fue de tipo emocional (82.8%) y físico (36.9%); en tanto que los menores fueron testigos de la violencia emocional hacia la madre (77%) y física (73.4%). Además, sufrieron maltrato directo por parte del padre de diversos tipos: física (31%) y emocional (28%). En todos los casos, los hijos menores al ser expuestos a violencia física o psicológica, sufren los efectos postraumáticos, que repercuten en su salud mental, emocional y desarrollo físico. Los padres que protagonizan sus conflictos en sus relaciones interpersonales, no consideran el daño que ocasionan a sus menores hijos, quienes debido a su estado de indefensión por su tierna edad, sufren silenciosamente las crisis constantes en su propio hogar.

Las consecuencias a la exposición de los maltratos son: prevalencia de alteraciones psicopatológicas internalizantes (retraimiento, quejas somáticas, ansiedad/depresión y problemas sociales) resultó más elevadas que las externalizantes (conducta agresiva y conducta antinormativa).

Germain (2007), Violencia Domestica contra las Mujeres. Trabajo final de Grado. Universidad Nacional de la Plata en un estudio de caso respecto a violencia doméstica contra las mujeres, señala que el Nido, una organización de la sociedad civil en Argentina, creada para construir una sociedad sin violencia, un centro de servicios para dar asistencia y asesoramiento a las víctimas de violencia doméstica, mediante charlas de prevención, siguiendo las orientaciones del Manual de Capacitación elaborado por el Consejo Nacional de la Mujer y Unicef, concluye que actuar en la sociedad civil de manera aislada solo contribuye a la dispersión de esfuerzos humanos.

Ramos (2013) en su investigación relacionado al Análisis de la aplicación de las políticas públicas en el Programa Nacional contra la violencia familiar y sexual del MIMDES (Tesis de Maestría) Universidad Católica del Perú. Durante los años 2008-2010; concluye que en el Perú existe un gran avance en relación a las políticas sociales que se han creado a favor de la igualdad de género y la disminución de la violencia familiar y sexual, el problema que refiere es su complicada implementación.

El problema de la violencia familiar en el Perú se viene afrontando desde la implementación de la normatividad y las políticas sociales, complementando con la creación de organismos a cargo del Estado, para atender los casos que las víctimas denuncian ante los organismos competentes, como la Policía Nacional, Ministerio Público, Defensoría del Pueblo, Ministerio de Mujer, Centros de Emergencia, etc. Sin embargo, el problema tiene vinculaciones con factores culturales, sociales, económicos, políticos, religiosos, educativos, de género, etc.; por lo que para su erradicación se necesita abordar desde un enfoque integral

Salas (2014), en su investigación cualitativa sobre el programa "Facilitadoras en Acción". (Tesis de Maestría) Universidad Católica del Perú Lima. Sostiene que es una estrategia de parte del Estado orientado al servicio de la sociedad civil, capacitando a los dirigentes comunitarios en acciones de prevención y detección de casos de violencia familiar y sexual, para que sean atendidos por el Centro Emergencia Mujer de Villa María del Triunfo; los que tendrían mejor impacto con un trabajo coordinado entre las entidades encargadas de su tratamiento.

Calisaya (2017) en su Tesis relacionado al análisis de la idoneidad de las medidas de protección dictadas a favor de víctimas de violencia en el primer juzgado de Puno en el periodo 2015 a 2016.(Tesis de Grado).Universidad Nacional del Altiplano. Concluye que no son idóneas las medidas de protección dictadas por el Juez de Familia debido a que la Policía Nacional del Perú remite atestados policiales que no contienen un buen material informativo y a la deficiente participación de la víctima en la investigación.

En el trabajo del poder judicial por intermedio del Juez de Familia, en la atención de las demandas formuladas por las víctimas de violencia familiar, Calisaya resalta la debilidad en la falta de medidas de protección para las víctimas, además la inconsistencia documentaria e insuficiente información que se genera en el informe de la Policía Nacional, para la calificación de la demanda en la vía judicial, sumándose a ello la inconsistencia en la argumentación o presentación de los hechos por parte de la víctima en la investigación por falta de asesoramiento legal; haciendo que los autores de la violencia familiar queden muchas veces libre de su responsabilidad.

Ventura (2016). El proceso por Violencia Familiar, como garantía de los derechos de las víctimas de violencia de género en el segundo Juzgado de Familia de Huánuco, 2014 (Tesis de Grado).Universidad de Huánuco, Perú. En su investigación descriptiva concluye que el proceso vigente por violencia familiar no es eficaz, por no tener mecanismos efectivos de protección para las víctimas; sin embargo contribuye a la prevención de la incidencia de la comisión de la violencia de género en la zona judicial de Huánuco.

Aguirre (2012). Violencia Familiar y Sexual y su impacto en la prevalencia de la Violencia Familiar. (Tesis de Maestría).Universidad nacional de Ingeniería .Lima. En la Tesis referido al impacto del programa nacional contra la prevalencia de la violencia familiar y sexual en el Perú, concluye que la intervención del Programa, a través de las variables por resultados y la inversión, influyen en la disminución de la prevalencia de la violencia familiar y sexual en el Perú, en los periodos 2003 – 2009.

Sin embargo, los esfuerzos por parte del Estado para disminuir la incidencia de la violencia familiar en el país, como el trabajo ejecutado por los programas, tienen su efecto favorable en la disminución de la violencia familiar y sexual.

Nicolás (2017) en su investigación referida a la capacidad estatal de la Dirección de lucha contra la violencia familiar de la Policía Nacional del

Perú en el año 2015. (Tesis de Maestría). Pontificia Universidad Católica del Perú .Concluye que a pesar de las limitaciones institucionales se tiene mejoras en la atención a la violencia hacia la mujer, con actividades de prevención, atención de denuncias y protección de las víctimas de violencia.

Lo expresado anteriormente, sigue alentando a los que dirigen y ejecutan acciones de prevención y tratamiento de casos de violencia familiar, para contribuir en la seguridad de los integrantes de la familia, especialmente de los más afectados, las mujeres y los niños. Todos los ciudadanos, comprometidos con la paz social, buscamos una convivencia familiar que se desarrolle en un ambiente de comprensión y amor, en beneficio de la salud física y mental de sus integrantes.

1.3. Teorías relacionadas al tema

1.3.1. Gestión

Koontz-Wehrich (1998) conceptúa a la gestión como una interacción de decisiones sobre recursos para lograr objetivos.

Según Alvarado (2006) la gestión es la aplicación de técnicas, procedimientos y recursos para desarrollar las tareas de la entidad que se conduce

Duguit (1928) considera que el servicio público es una conceptualización al ejercicio del poder del Estado. También implica gestión por el Estado en nombre de la colectividad.

La gestión pública comprende la administración que mantenga la atención de manera regular y continua, el interés público, la necesidad colectiva cuya administración es consecuencia del grado de desarrollo cultural o político alcanzado por una sociedad (Cabanellas, 1999).

Ariño (1979) sostiene que las modalidades de actuación del Estado son: reguladora e imperativa (dicta normas que se imponen a los ciudadanos), el fomento (estimular a los ciudadanos para realizar

determinadas acciones, con bonificaciones, subvenciones, etc.) y la acción de prestación de bienes o servicios.

Andara (2007) sostiene que la sociedad debe fortalecer su civilidad para que los ciudadanos y funcionarios públicos latinoamericanos aprendan a respetar normas y participen en los procesos sociales para depender de ellos mismos de sus propias fuerzas y no esperar de salvaciones populistas.

Estos enfoques han generado confrontaciones entre los sectores sociales (sociedad civil), los sectores políticos (Estado) y los sectores privados (mercado/corporativos).

ONU Mujeres (2017) afirma que la prevención de la violencia hacia las mujeres debe iniciar en la infancia mediante la educación en el marco del respeto y la igualdad de género, para que sea sostenible la prevención y eliminación de la violencia de género. Asimismo considera la importancia de trabajar con la población masculina adulta y niños, para abreviar los procesos de prevención y erradicación de la violencia que afecta a mujeres y niñas.

Según UNICEF (2014) en su publicación sobre el protocolo de prevención y atención primaria, secundaria y terciaria, se especifica lo siguiente:

Es el conjunto de acciones orientadas a impedir la aparición o disminuir la probabilidad de ocurrencia de la violencia, con actividades que promuevan el respeto de sus derechos, la igualdad, tolerancia y la no violencia en la familia.

Implementar estrategias de comunicación y movilización social para la sensibilización y prevención masiva, en la comunidad con participación de juntas vecinales. Pretende detener la evolución de indicadores que incrementan el riesgo, en base a la detección temprana mediante protocolos, identificación de factores de riesgo, desarrollo de habilidades sociales.

Una forma es la implementación de espacios de consejería ambulatoria para adolescentes y jóvenes, en prevención de salud, salud sexual y reproductiva, violencia, violencia sexual, consumo de drogas; coordinación intersectorial.

Son actividades de tratamiento, rehabilitación y reintegración social de víctimas de violencia familiar con daño severo.

La forma de atención en espacios de acogida temporal, o implementar un programa ambulatorio para acompañamiento integral a la persona y familia.

1.3.2. En la variable la violencia familiar

Urbano y Rosales (2014) define a la violencia familiar como las relaciones que implican abuso de poder por parte de quien maltrata, que pueden ser emocionales, físicos, sexuales, financieros o socio ambientales.

Tipos de violencia familiar

La Asamblea General de las Naciones Unidas (1994) en su artículo segundo establece que se entenderá que la violencia contra la mujer a los siguientes actos, sin limitarse a ellos: La violencia física, sexual y psicológica en la familia, comunidad y los tolerados por el Estado, donde quiera que ocurra.

Urbano y Rosales (2014) sostiene que las manifestaciones más frecuentes de violencia familiar son: el maltrato físico que se evidencia con el daño físico de las personas, el maltrato psicológico que se manifiesta en la humillación de la dignidad mediante gesto, hecho o palabra, y la sexual que se evidencia con el abuso del poder en forma sexual desde el nudismo hasta la penetración anal o vaginal.

La OMS (2013) define a la **violencia física**, a los actos de una persona que podrían hacer daño al otro, como abofetear, lanzar objetos,

empujar, golpear con el puño u otra cosa que puede herir, arrastrar, ahogar, quemar o amenazar con un arma.

La **violencia sexual** se define como: ser forzada físicamente a tener relaciones sexuales cuando no quiere.

La UNICEF (2014) refiere que 6 de cada 10 niños del mundo de 2 a 14 años de edad sufren constantemente castigos físicos corporales o combinados con agresiones psicológicas, a manos de sus cuidadores. De lo que se concluye que en la familia es el escenario donde los niños están más expuestos a sufrir algún tipo de violencia.

De Paúl y Arruabarrena (2002), describen **los indicadores físicos del maltrato físico**: Magulladuras o moretones en las partes del cuerpo, quemaduras, fracturas en los huesos, torceduras o dislocaciones, heridas, señales de mordeduras, cortes o pinchazos, lesiones internas.

APSAC (1995) establece categorías o **formas de maltrato psicológico**: Rechazar/degradación hostil, aterrorizar-amenazar, aislamiento, explotación/corrupción, ignorar, negligencia hacia la salud mental/médica/educativa. En la misma línea expone Brassard y Donovan (2006), incrementando a los anteriores la falta de afecto, protección y amor.

Ciclo de la violencia familiar

La violencia familiar o doméstica según Walker (1979) comprende fases de carácter cíclico y creciente en su intensidad: Fase 1, acumulación de tensión que presenta roces permanentes e incremento de ansiedad y hostilidad. Fase 2, episodio agudo, donde la tensión acumulada ocasionando un explosión de violencia que puede ir desde un empujón hasta el homicidio. Fase 3. Luna de miel, donde se arrepiente el agresor, pide disculpas y promete que no volverá a ocurrir. Sin embargo en cada ciclo, la víctima pierde confianza en sí misma, y su autoestima va desapareciendo ante las agresiones de su pareja. La luna de miel con el

tiempo se desvanece, se construye la tensión, y el ciclo comienza de nuevo.

Marco normativo contra la violencia familiar y de género

En 1993 se promulgó la Ley N° 26260 Ley de protección frente a la violencia familiar, producto de la suscripción de la Convención Interamericana para prevenir, sancionar y erradicar la violencia contra las mujeres “Convención Belém do Pará”. El año 1997 se promulgó el Decreto Supremo N° 006-97-Jus, que constituye el Texto Único ordenado de la Ley N° 26260, Ley de protección frente a la violencia familiar.

En el año 1996 fue creado el Ministerio de Promoción de la Mujer y del Desarrollo Humano (PROMUDEH), desde el 2012, se convirtió en el Ministerio de la Mujer y Poblaciones Vulnerables (MIMP).

Posteriormente el 15 de Julio del 2000, se promulgó la Ley N° 27306, en el año 2004, se promulga la Ley N° 28236 Ley que crea hogares de refugio temporal para las víctimas de violencia familiar, reglamentado con el Decreto Supremo N° 007-2005-MIMDES, publicado el 10 de abril de 2005.

En el año 2013 se promulgó la Ley N° 30068, Ley que incorpora el Artículo 108-B al Código Penal y modifica los Artículos 107, 46-B y 46-C del Código Penal y el Artículo 46 del Código de Ejecución Penal, con la finalidad de prevenir, sancionar y erradicar el feminicidio.

En el año 2015, se aprobó la Ley N° 30314, Ley para prevenir y sancionar el acoso callejero en espacios públicos, que establece sanciones contra actos de naturaleza verbal o gestual e incluye sanción a comentarios e insinuaciones de carácter sexual, gestos obscenos que resulten ofensivos, roces o tocamientos indebidos en espacios públicos.

Se estableció también el Plan Nacional contra la Violencia hacia la Mujer 2009-2015, aprobado con Decreto Supremo N° 003-2009-MIMDES

el 27 de marzo de 2009; luego se formuló el Plan Nacional de Igualdad de Género 2012-2017, Aprobado con Decreto Supremo N° 004-2012-MIMP el 18 de agosto de 2012. Actualmente se tiene el “Plan Nacional Contra la Violencia de Género 2016–2021”, aprobado por el Decreto Supremo N° 008-2016-MIMP.

1.3.3. La Policía Nacional del Perú

La Policía Nacional del Perú es una institución del Estado fundada el 06 de diciembre de 1988, con calidad de órgano ejecutor, que depende del Ministerio del Interior; su función es la seguridad nacional y el orden público.

La División de Protección Contra la Violencia Familiar, es la Unidad especializada de la Policía Nacional del Perú, en temas de prevención, sensibilización, protección e investigación de la violencia contra la mujer y los integrantes del grupo familiar, rigiéndose por los lineamientos de la Ley 30364, Código del niño, niña y adolescente, así como la legislación y las políticas públicas relacionadas a familia e infancia.

Otras acciones que realiza son: sensibilizar a la población para denunciar actos de violencia familiar, abuso sexual y abandono, trabajo coordinado con la Municipalidad, Serenazgo, DEMUNA, programas sociales, gobiernos regionales, salud, educación y organizaciones de base.

La intervención del Estado en las relaciones familiares por intermedio de la Policía Nacional y su división contra la violencia familiar, está fundamentada por cuanto busca garantizar los derechos humanos y resguardar a quienes sufren la violencia.

En la Región Huánuco la División de lucha contra la violencia familiar, tiene una comisaría ubicado en el Jr. Constitución N° , que se rige por la Ley N° 30364 Ley para prevenir, sancionar y erradicar la violencia contra las mujeres y los integrantes del grupo familia, promulgada en el año 2015. El mismo que tiene seis principios orientadores: igualdad y no

discriminación, interés superior del niño y niña, debida diligencia, intervención inmediata y oportuna, sencillez y oralidad, razonabilidad y proporcionalidad.

La nueva Ley simplifica procesos para la atención de casos de violencia familiar: recepción de la denuncia, comunicación con el Juzgado de familia, pronunciamiento con medidas de protección para la víctima. Complementa su labor en el marco del “Plan Nacional Contra la Violencia de Género 2016–2021”, aprobado por el Decreto Supremo N° 008-2016–MIMP.

Protocolo de atención en la Policía Nacional en casos de violencia familiar

Protocolo en Comisarías a víctimas de violencia familiar y víctimas del delito contra la libertad sexual - violencia sexual. – Comisarías de familia y secciones de familia – Ley 30364



Fuente: Viviano (2016)

Medidas contra la violencia familiar

Urbano y Rosales (2014) afirma que las medidas contra la violencia familiar contextualizado con el marco normativo vigente en el Perú.

1.4 Formulación del problema

Las acciones educativo-preventivas, las acciones organizativas, promover la participación de la comunidad en la prevención y denuncia de maltratos que ocurran dentro de la familia; instalación de servicios, delegaciones policiales, crear hogares temporales de refugio a cargo de gobiernos locales; implementar programas de tratamiento a los agresores para evitar que el maltrato continúe; acciones de capacitación para fiscales, policías, jueces; acciones legales con celeridad.

Por lo que arribo al siguiente problema:

General:

¿Cuál es la relación entre la Gestión de la prevención en la división de la PNP y la reducción de la violencia familiar en Huánuco, 2018?

Específicos:

PE₁ ¿De qué manera se relaciona la Gestión de la prevención en la división de la PNP y la reducción de la violencia familiar física en Huánuco, 2018?

PE₂ ¿De qué manera se relaciona la Gestión de la prevención en la división de la PNP y la reducción de la violencia familiar psicológica en Huánuco, 2018?

PE₃ ¿De qué manera se relaciona la Gestión de la prevención en la división de la PNP y la reducción de la violencia familiar sexual en Huánuco, 2018?

1.5. Justificación del estudio

El presente trabajo se justifica porque permite establecer la relación entre la Gestión de la prevención en la división de la PNP y la reducción de la violencia familiar en Huánuco, conocimiento que contribuye para implementar acciones para prevenir y reducir la violencia familiar en la región Huánuco.

Justificación teórica

En el aspecto teórico se justifica porque aborda los avances en políticas, enfoques e investigaciones relativos a prevención de la violencia familiar y su reducción mediada por el accionar de la División contra la violencia familiar de la Policía Nacional del Perú, en la Región Huánuco.

Justificación metodológica

La investigación comprende procedimientos, técnicas e instrumentos para establecer la relación entre la gestión de la prevención y la reducción de la violencia familiar, validados que pueden servir como referente para otras investigaciones.

Justificación práctica

El estudio se justifica en la práctica debido a que los resultados de la investigación contribuyen a una mejor comprensión del problema de la violencia familiar, su prevención y reducción mediante el accionar de la división contra dicho problema por parte de la Policía Nacional; contextualizado con el marco normativo vigente y las estrategias pertinentes en prevención primaria, secundaria y terciaria.

Es viable la aplicación de los instrumentos de investigación, elaborado por el investigador y validado por juicio de tres expertos.

El financiamiento para realizar la investigación, será con mis remuneraciones personales que percibo en mi centro de trabajo.

Por otra parte, he previsto el tiempo necesario para realizar la investigación, en horario extra laboral.

1.6. Hipótesis

HI: Existe relación significativa entre la Gestión de la prevención en la división de la PNP y la reducción de la violencia familiar en Huánuco, 2018

HO: No Existe relación significativa entre la Gestión de la prevención en la división de la PNP y la reducción de la violencia familiar en Huánuco, 2018.

Específicos:

HE₁. Existe relación significativa entre la Gestión de la prevención en la división de la PNP y la reducción de la violencia familiar física en Huánuco, 2018

HE₂. Existe relación significativa entre la Gestión de la prevención en la división de la PNP y la reducción de la violencia familiar psicológica en Huánuco, 2018.

HE₃. Existe relación significativa entre la Gestión de la prevención en la división de la PNP y la reducción de la violencia familiar sexual en Huánuco, 2018.

1.7. Objetivos

General

Determinar la relación que existe entre la Gestión de la prevención en la división de la PNP y la reducción de la violencia familiar en Huánuco, 2018.

Específicos

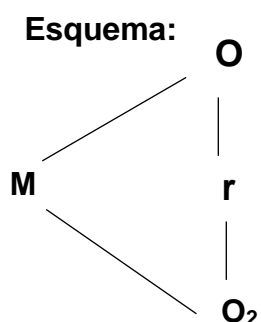
- OE₁** Determinar la relación entre la Gestión de la prevención en la división de la PNP y la reducción de la violencia familiar física en Huánuco, 2018
- OE₂** Determinar la relación entre la Gestión de la prevención en la división de la PNP y la reducción de la violencia familiar psicológica en Huánuco, 2018.
- OE₃** Determinar la relación entre la Gestión de la prevención en la división de la PNP y la reducción de la violencia familiar sexual en Huánuco, 2018.

II. METODO

2.1. Diseño de investigación

Es correlacional-transversal. En el cual se determina la relación existente entre la Gestión de la prevención en la división de la PNP y la reducción de la violencia familiar psicológica en Huánuco, 2018. El cual tiene por finalidad conocer la relación que exista entre dos o más conceptos, categorías o variables. (Hernández, Fernández y Baptista 2010, p.81). De la misma forma “la investigación es transversal porque obtiene datos en un momento determinado” (Hernández, Fernández y Baptista 2010, p.151).

El tipo de investigación que se desarrolló en el presente trabajo de investigación fue la no experimental descriptivo.



Donde:

M = Muestra

O₁ = Variable 1: Gestión de la prevención

O₂ = Variable 2: Reducción de la violencia familiar

r = relación de las variables de estudio.

2.2. Variables, Operacionalización

Variable 1:

Gestión de la prevención

Variable 2

Reducción de la violencia familiar

2.3. Población y muestra

Población

Viene a ser la totalidad de sujetos o elementos que tienen características comunes (Mejía, 2008). La población de estudio de la División contra la violencia familiar de la Policía Nacional, está conformado por 11 efectivos policiales.

Muestra

La muestra lo conforma la totalidad de los integrantes de la División contra la violencia familiar de la Policía Nacional, que son 11 efectivos policiales.

2.4. Técnicas e instrumentos de recolección de datos, validez y confiabilidad.

Técnica

La técnica que se utilizó fue la encuesta, que permitió indagar acerca de la opinión de los efectivos policiales de la División contra la violencia familiar de la Policía Nacional de Huánuco, respecto a la prevención y reducción de la violencia familiar.

Instrumento

El instrumento que se aplicó fue el cuestionario, el cual consiste en un conjunto de preguntas respecto de una o más variables a medir. Debe ser congruente con el planteamiento del problema e hipótesis Citado por (Brace, 2008) nos permitió recoger datos, cada uno de ellos sistematizados de acuerdo a sus dimensiones, indicadores e ítems.

Validez

Los instrumentos fueron validados por tres juicios de expertos; que están autorizados para validar los instrumentos.

Confiabilidad

El grado de confiabilidad de cada instrumento (cuestionarios) se determinó mediante el Coeficiente de Alfa de Cronbach.

La fórmula de Alfa de Cronbach:

$$\alpha = \frac{K}{K-1} \left[1 - \frac{\sum S_i^2}{S_T^2} \right]$$

$\sum S_i^2$: Sumatoria de varianza de los ítems

K: número de ítems

S_T^2 : Varianza de la suma de los Ítems

Instrumentos para los efectivos policiales

Gestión de la prevención

Estadística de fiabilidad

Alfa de Cronbach	N° de elementos
.790	20

Reducción de violencia familiar

Estadística de fiabilidad

Alfa de Cronbach	N° de elementos
.816	20

El valor del Alpha de Cronbach de 0.790 y 0.816 es considerada aceptable entonces podemos usar este instrumento para el presente trabajo.

2.5. Método de análisis de datos

La investigación se desarrolló con el enfoque cuantitativo; estableciendo la relación entre Gestión de la prevención en la división de la PNP y la reducción de la violencia familiar en Huánuco, 2018, a través del software SPSS versión 22.0, así como el estadístico rho de Spearman.

Además, se utilizó la codificación, tabulación y las gráficas que ilustran la relación, luego de procesar los resultados de los cuestionarios desarrollados por los encuestados.

La interpretación de las tablas y gráficos se describen de acuerdo a las dimensiones de las variables de estudio.

2.6. Aspectos éticos

Se mantiene la confidencialidad de las respuestas del encuestado obtenido en el cuestionario; asimismo se respeta la propiedad intelectual al citarlos de acuerdo a las Normas

POLICIA NACIONAL DEL PERU - HUANUCO.

**SUMILLA:"INFORMACIÓN ESTADISTICO DE
VIOLENCIA FAMILIAR."**

SR.: COMANDANTE DE LA P.N.P.

BERNARDO IVAN BARRANTES CORZO.


EMILIO ENRIQUE JUY BENANCIO, con Documento de Identidad N° 22408762, y con Domicilio Real y Procesal en el Jr. 28 de Julio N° 922-Oficina N° 01-Mezanine de esta ciudad de profesión Abogado.

Que, siendo Alumno de la **Universidad César Vallejo**, en el **Grado de Maestría en Gestión Pública**, y siendo requisito para el Grado Académico en la elaboración de mi Tesis recorro a su Institución para que me brinde las facilidades o designe a la persona encargada que me pueda proporcionar en forma detallada la **documentación e Información Estadístico** de la relación de las Denuncias por **VIOLENCIA FAMILIAR** (Psicológico, físico y sexual) en los años del 2016, 2017 y, de los meses del presente año. Información que necesito para la elaboración de mi Tesis y tener conocimiento de la realidad de la Violencia Familiar en nuestra Provincia y tomar nuevas perspectivas o estudios para bajar el índice de la Violencia Familiar en nuestra Provincia. Como es de conocimiento a nivel nacional, y local el índice de la Violencia Familiar cada día es más permanente, debemos de tomar algunas medidas para evitar llegar a la Violencia o agredir a las personas, incluyendo en el ceno Familiar.

POR LO EXPUESTO:

A Usted Sr. Comandante de la Policía Nacional admitir la presente y tramitarlo de acuerdo a lo solicitado.

HUANUCO, 03 DE MAYO DEL 2018.


E. Enrique Juy Benancio
ABOGADO
Reg. C.A.H. N° 1027



III. RESULTADOS

En la presente investigación se aplicó los instrumentos de investigación denominados “Cuestionario sobre Gestión de la prevención” y “Reducción de la violencia familiar”, a una muestra de 11 efectivos policiales de la División contra la violencia familiar de la PNP Región Huánuco. Los instrumentos aplicados responden a la escala ordinal, que sirvió para recoger información referente a las variables de estudio de investigación que se detallan a continuación: “Gestión de la prevención” y “Reducción de la violencia familiar” durante el año 2018.

Los resultados de la presente investigación están organizados tal como lo manifiesta Hernández, Fernández, y Baptista (2010) y APA V6 (2010), donde se señala que los resultados deben obedecer y organizarse según los objetivos y/o dimensiones de la variable de investigación. A continuación, se presenta mediante tablas y figuras de barras los resultados de las variables y sus dimensiones:

3.1. Resultados descriptivos

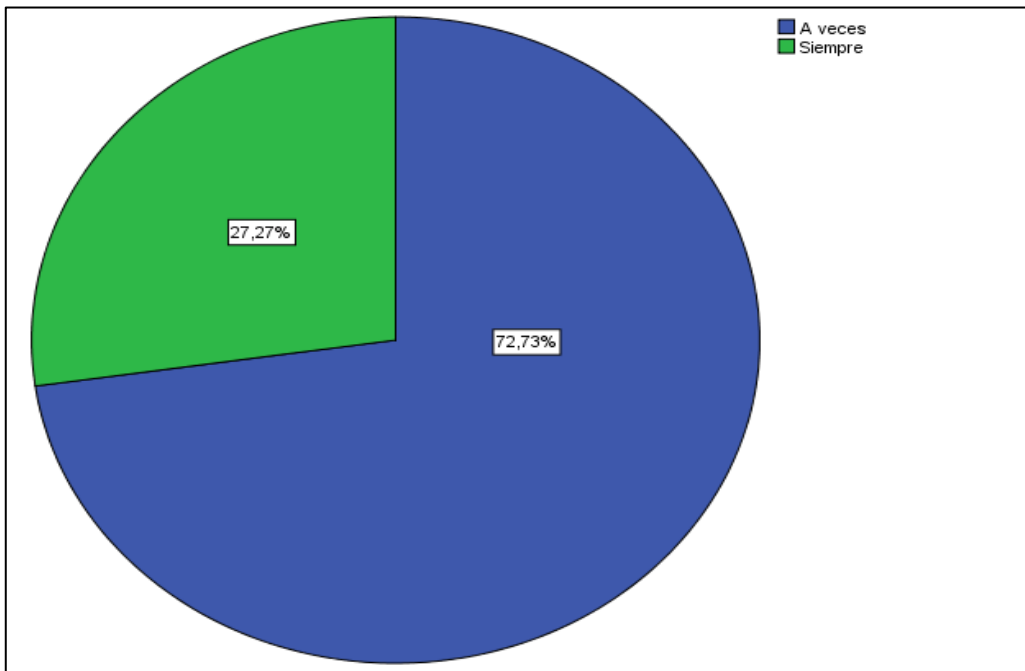
A continuación se presenta los resultados de la encuesta realizado a los efectivos policiales de la División contra la violencia familiar de la Policía Nacional del Perú, Región Huánuco, para ello se realizó el ordenamiento de datos (base de datos general), a paritr de ello se presenta los consolidados por items después de haber utilizado el instrumento del cuestionario.

Tabla 1. La División realiza charlas de orientación para prevenir la violencia familiar.

		Frecuencia	Porcentaje	Porcentaje válido	Porcentaje acumulado
Válido	A veces	8	72,7	72,7	72,7
	Siempre	3	27,3	27,3	100,0
Total		11	100,0	100,0	

Fuente : Cuestionario aplicado a efectivos de la División contra la violencia familiar, Huánuco
Elaboración : El investigador

Gráfico 1. Charlas de orientación para prevenir la violencia familiar.



Fuente : Tabla 1
Elaboración : El investigador

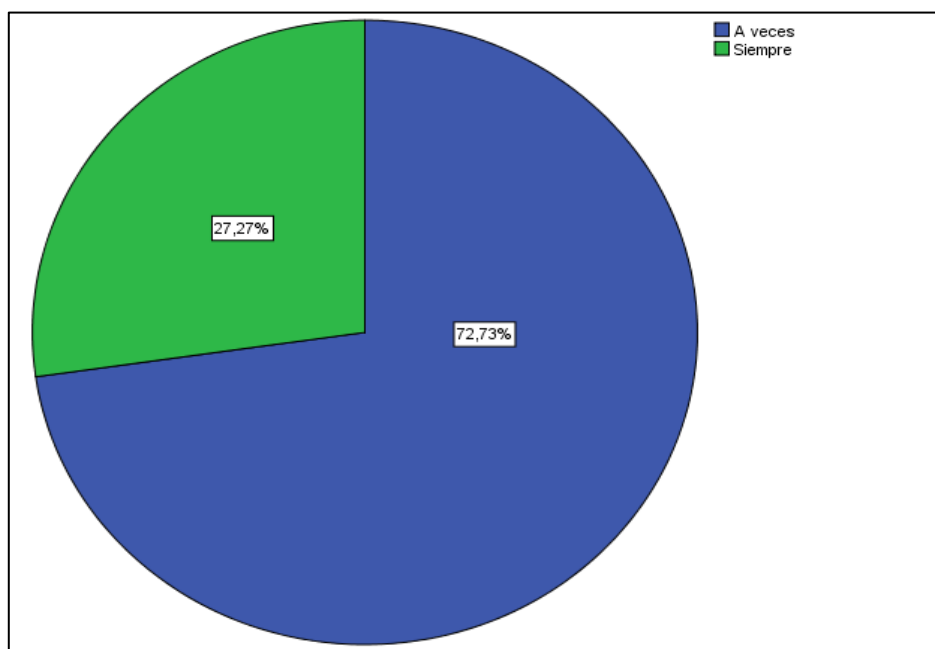
En la tabla 1 y la gráfica 1 apreciamos que el 72,7% afirma que a veces se realiza charlas para prevenir la violencia familiar, mientras que el 27,3% sostiene que se realiza siempre.

Tabla 2. La División publica revistas o folletos de orientación sobre prevención de la violencia familiar.

	Frecuencia	Porcentaje	Porcentaje válido	Porcentaje acumulado
Válido	A veces	8	72,7	72,7
	Siempre	3	27,3	100,0
Total		11	100,0	100,0

Fuente : Cuestionario aplicado a efectivos de la División contra la violencia familiar, Huánuco
Elaboración : El investigador

Gráfico 2. Publicación de revistas o folletos de orientación sobre prevención de la violencia familiar.



Fuente : Tabla 2
Elaboración : El investigador

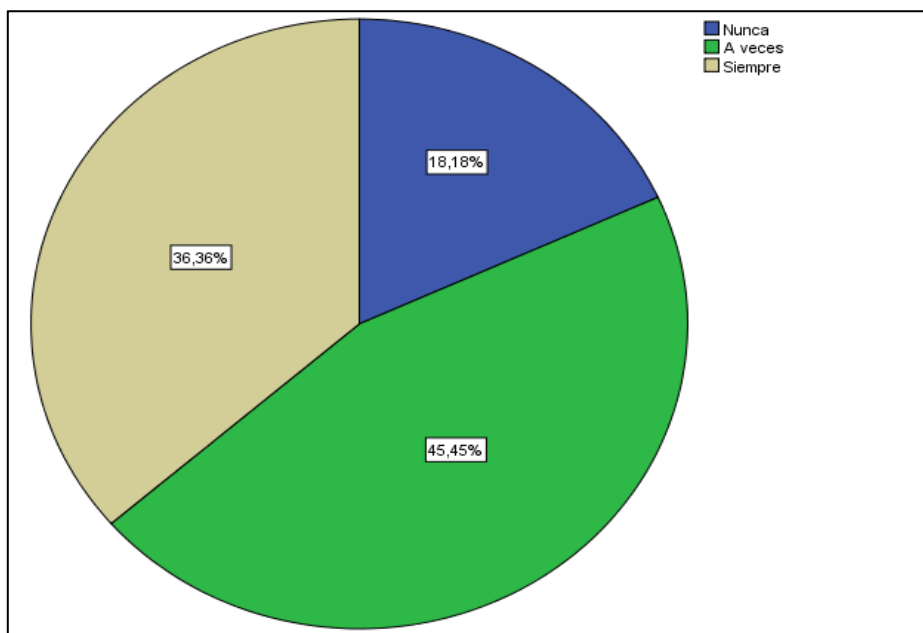
En la tabla 2 y la gráfica 2 se puede visualizar que el 72,7% afirma que a veces se publica folletos o revistas de prevención familiar, mientras que el 27,3% sostiene que se realiza siempre.

Tabla 3. La División realiza campañas de sensibilización para la prevención de la violencia familiar.

		Frecuencia	Porcentaje	Porcentaje válido	Porcentaje acumulado
Válido	Nunca	2	18,2	18,2	18,2
	A veces	5	45,5	45,5	63,6
	Siempre	4	36,4	36,4	100,0
Total		11	100,0	100,0	

Fuente : Cuestionario aplicado a efectivos de la División contra la violencia familiar, Huánuco
Elaboración : El investigador

Gráfico 3. Campañas de sensibilización para la prevención de la violencia familiar.



Fuente : Tabla 3
Elaboración : El investigador

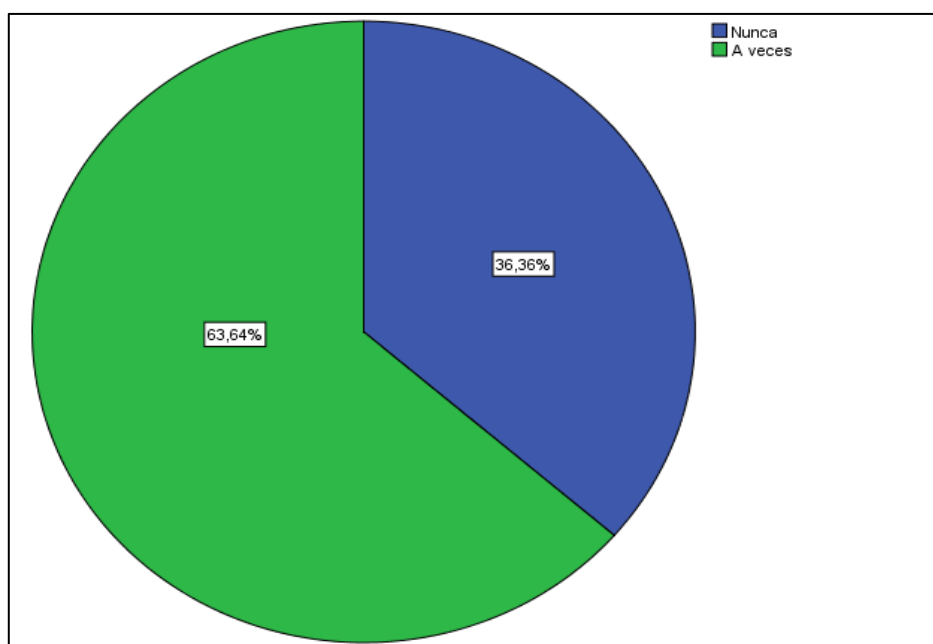
En la tabla 3 y la gráfica 3 se puede visualizar que el 45,5% afirma que a veces se realizan campañas de sensibilización para prevenir la violencia familiar, el 36,4% sostiene que realizan siempre y el 18,2% sostiene que nunca.

Tabla 4. La División realiza difusión radial para la prevención de la violencia familiar.

		Frecuencia	Porcentaje	Porcentaje válido	Porcentaje acumulado
Válido	Nunca	4	36,4	36,4	36,4
	A veces	7	63,6	63,6	100,0
Total		11	100,0	100,0	

Fuente : Cuestionario aplicado a efectivos de la División contra la violencia familiar, Huánuco
Elaboración : El investigador

Gráfico 4. Difusión radial para la prevención de la violencia familiar



Fuente : Tabla 4
Elaboración : El investigador

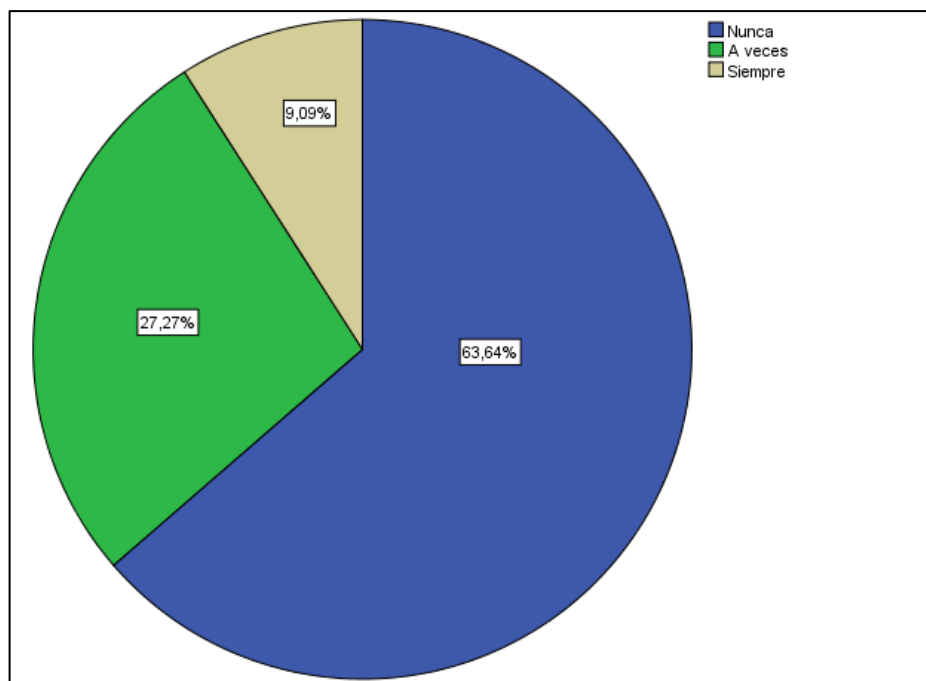
En la tabla 4 y la gráfica 4 se muestra que el 63,6% afirma que a veces la división realiza difusión radial para la prevención de la violencia familiar, mientras que el 36,4% sostiene que nunca se realiza.

Tabla 5. La División realiza difusión televisiva para la prevención de la violencia familiar.

		Frecuencia	Porcentaje	Porcentaje válido	Porcentaje acumulado
Válido	Nunca	7	63,6	63,6	63,6
	A veces	3	27,3	27,3	90,9
	Siempre	1	9,1	9,1	100,0
Total		11	100,0	100,0	

Fuente : Cuestionario aplicado a efectivos de la División contra la violencia familiar, Huánuco
Elaboración : El investigador

Gráfico 5. Difusión televisiva para la prevención de la violencia familiar.



Fuente : Tabla 5
Elaboración : El investigador

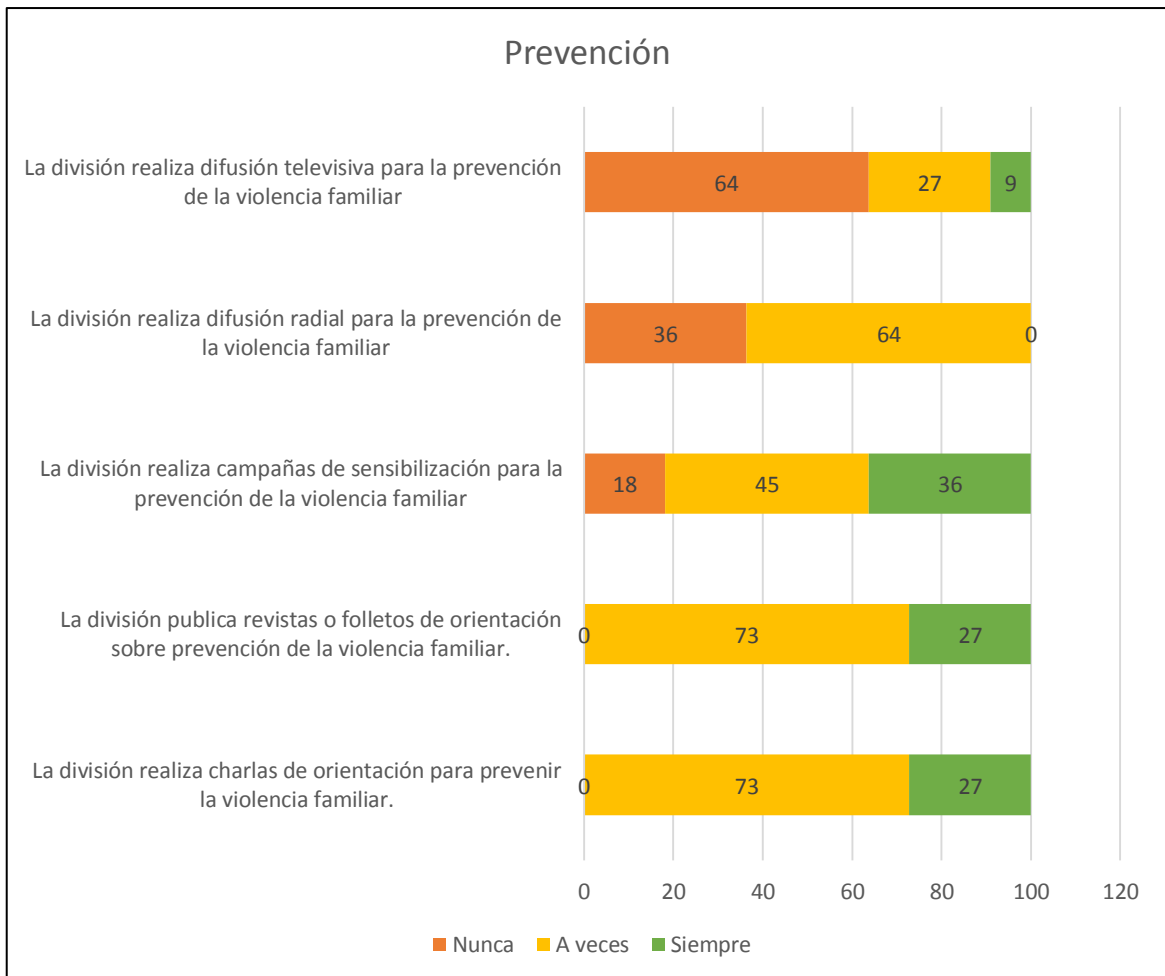
En la tabla 5 y la gráfica 5 se ilustra que el 63,6% afirma que la división nunca realiza difusión televisiva para la prevención de la violencia familiar, el 27,3% manifiesta que se realiza a veces, mientras que el 9,1% afirma siempre

Tabla 6. Respuestas a la Dimensión Prevención

Prevención	Nunca	%	A veces	%	Siempre	%	Total
La división realiza charlas de orientación para prevenir la violencia familiar.	0	0	8	73	3	27	11
La división publica revistas o folletos de orientación sobre prevención de la violencia familiar.	0	0	8	73	3	27	11
La división realiza campañas de sensibilización para la prevención de la violencia familiar	2	18	5	45	4	36	11
La división realiza difusión radial para la prevención de la violencia familiar	4	36	7	64	0	0	11
La división realiza difusión televisiva para la prevención de la violencia familiar	7	64	3	27	1	9	11
Total promedio	3	24	6	56	2	20	11

Fuente : Cuestionario aplicado a efectivos de la División contra la violencia familiar, Huánuco
Elaboración : El investigador

Gráfico 6. Distribución de la Dimensión Prevención



Fuente : Tabla 6
Elaboración : El investigador

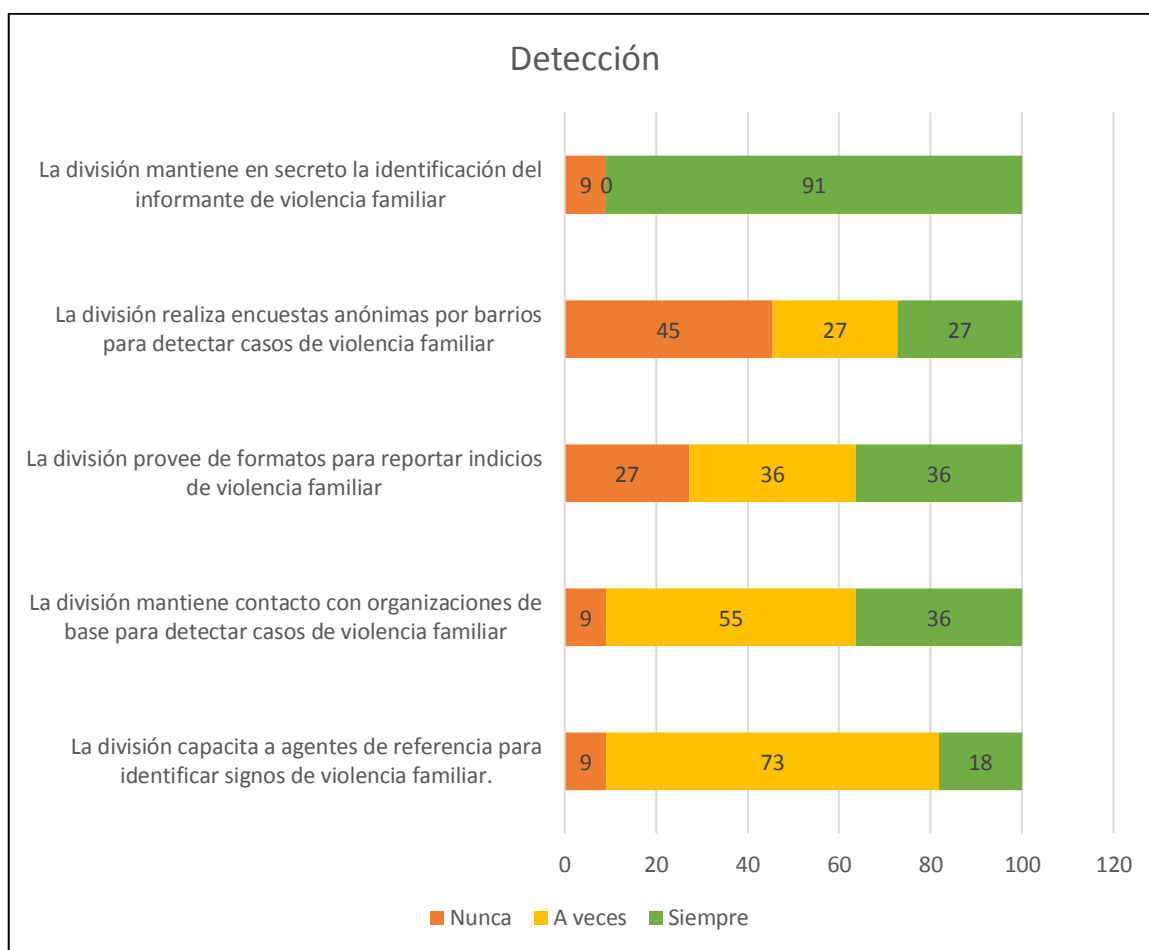
La Tabla 6 y el Gráfico 6 nos muestra a nivel de promedios, que la dimensión prevención alcanza un promedio del 56% con la opción a veces en la respuesta de los encuestados, el 20% considera siempre y el 24% nunca. El cual revela que a nivel de prevención se tiene indicadores favorables sobre charlas, revistas, campañas y difusión radial para la sensibilización en la prevención de la violencia familiar, mientras que en difusión televisiva el 64% considera que nunca se realiza.

Tabla 7. Respuestas en la Dimensión Detección

Detección	Nunca		A veces		Siempre		Total
		%		%		%	
La división capacita a agentes de referencia para identificar signos de violencia familiar.	1	9	8	73	2	18	11
La división mantiene contacto con organizaciones de base para detectar casos de violencia familiar	1	9	6	55	4	36	11
La división provee de formatos para reportar indicios de violencia familiar	3	27	4	36	4	36	11
La división realiza encuestas anónimas por barrios para detectar casos de violencia familiar	5	45	3	27	3	27	11
La división mantiene en secreto la identificación del informante de violencia familiar	1	9	0	0	10	91	11
Total promedio	2	20	4	38	5	42	11

Fuente : Cuestionario aplicado a efectivos de la División contra la violencia familiar, Huánuco
Elaboración : El investigador

Gráfico 7. Distribución en la dimensión detección



Fuente : Tabla 7
Elaboración : El investigador

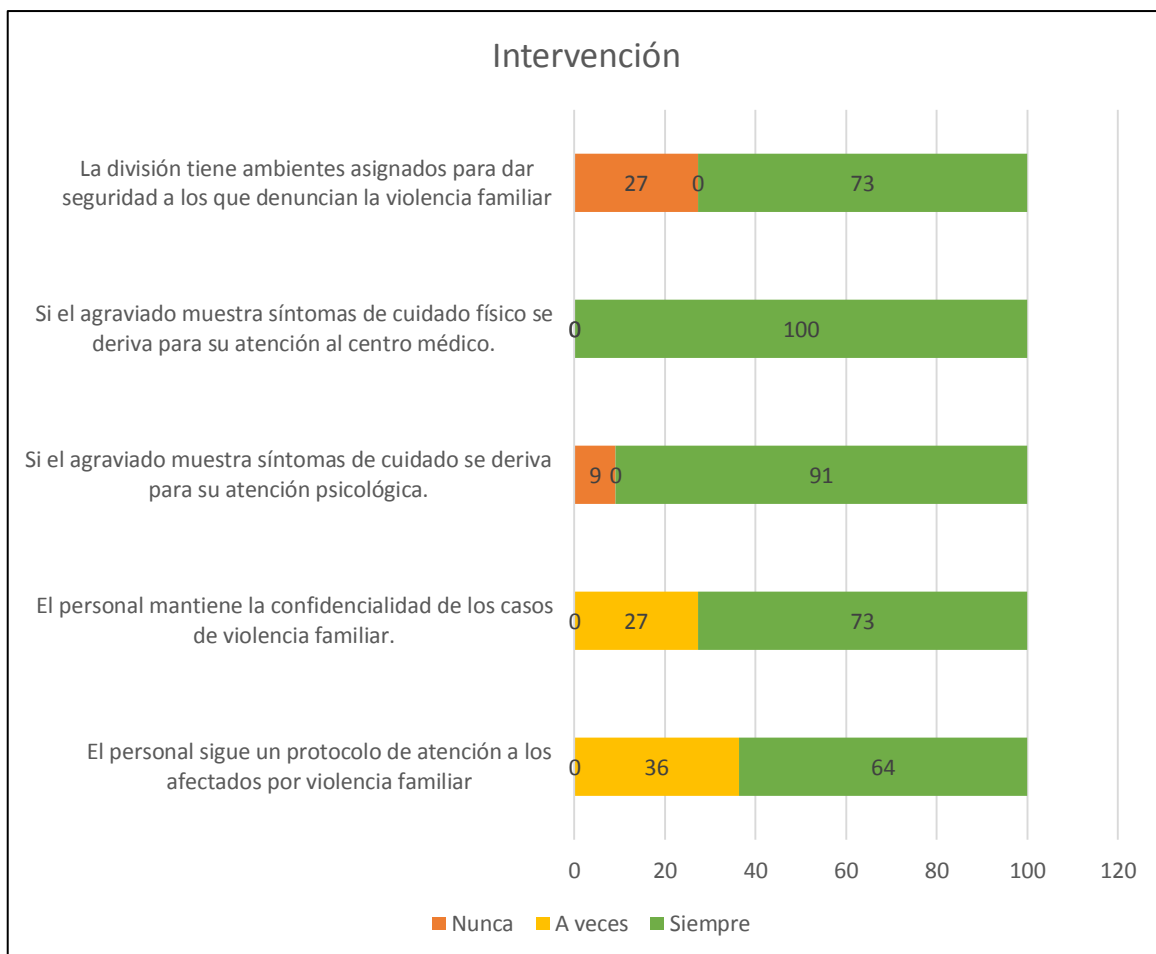
La Tabla 7 y la Gráfica 7 nos ilustra a nivel de promedios, que la dimensión detección alcanza un promedio del 38% con la opción a veces en la respuesta de encuestados, el 42% considera siempre y el 20% nunca. El cual revela que a nivel de detección de casos de violencia familiar se tiene indicadores muy favorables sobre mantenimiento en secreto de la identidad del informante, provisión de formatos, mantenimiento de contacto con organizaciones de base y capacitación de agentes; mientras que en la realización de encuestas anónimas para detectar casos de violencia familiar es débil, alcanzando a 45% de respuestas con “nunca”.

Tabla 8. Respuestas en la Dimensión Intervención

Intervención	Nunca		A veces		Siempre		Total
		%		%		%	
El personal sigue un protocolo de atención a los afectados por violencia familiar	0	0	4	36	7	64	11
El personal mantiene la confidencialidad de los casos de violencia familiar.	0	0	3	27	8	73	11
Si el agraviado muestra síntomas de cuidado se deriva para su atención psicológica.	1	9	0	0	10	91	11
Si el agraviado muestra síntomas de cuidado físico se deriva para su atención al centro médico.	0	0	0	0	11	100	11
La división tiene ambientes asignados para dar seguridad a los que denuncian la violencia familiar	3	27	0	0	8	73	11
Total promedio	1	7	1	13	9	80	11

Fuente : Cuestionario aplicado a efectivos de la División contra la violencia familiar, Huánuco
Elaboración : El investigador

Gráfico 8. Distribución en la Dimensión Intervención



Fuente : Tabla 8

Elaboración : El investigador

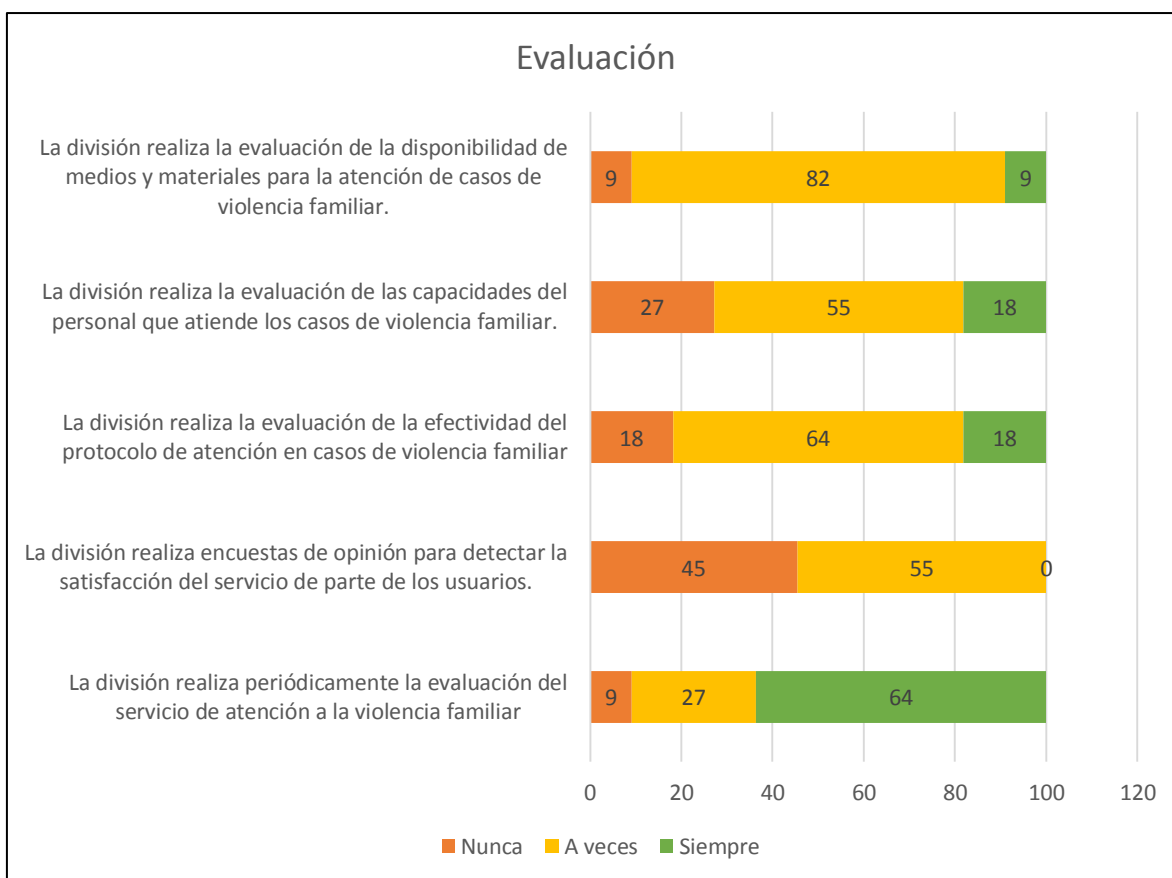
La Tabla 8 y la Gráfica 8 nos presenta a nivel de promedios, que la dimensión intervención alcanza un promedio del 13% con la opción a veces en la respuesta de encuestados, el 80% considera siempre y el 7% nunca. El cual revela que a nivel de intervención se tiene indicadores muy favorables sobre derivación a centros de salud o psicológicos en caso de que la víctima requiera de cuidados, seguimiento de protocolo de atención, disposición de ambientes para quienes denuncian la violencia familiar.

Tabla 9. Respuestas en la Dimensión Evaluación

Evaluación	Nunca		A veces		Siempre		Total
	Nunca	%	veces	%	Siempre	%	
La división realiza periódicamente la evaluación del servicio de atención a la violencia familiar	1	9	3	27	7	64	11
La división realiza encuestas de opinión para detectar la satisfacción del servicio de parte de los usuarios.	5	45	6	55	0	0	11
La división realiza la evaluación de la efectividad del protocolo de atención en casos de violencia familiar	2	18	7	64	2	18	11
La división realiza la evaluación de las capacidades del personal que atiende los casos de violencia familiar.	3	27	6	55	2	18	11
La división realiza la evaluación de la disponibilidad de medios y materiales para la atención de casos de violencia familiar.	1	9	9	82	1	9	11
Total promedio	2	22	6	56	2	22	11

Fuente : Cuestionario aplicado a efectivos de la División contra la violencia familiar, Huánuco
Elaboración : El investigador

Gráfico 9. Distribución en la Dimensión Evaluación



Fuente : Tabla 9
Elaboración : El investigador

La Tabla 9 y la Gráfica 9 tenemos a nivel de promedios, que la dimensión evaluación alcanza un promedio del 56% con la opción a veces en la respuesta de encuestados, el 22% considera siempre y en igual porcentaje responden nunca. El cual revela que a nivel de evaluación se tiene indicadores muy favorables sobre evaluación periódica del servicio de atención a las víctimas de violencia familiar, evaluación a la disponibilidad de medios, de la efectividad del protocolo de atención, a las capacidades del personal; mientras que el 45% considera que nunca se realiza encuestas de opinión para detectar la satisfacción del servicio a los usuarios.

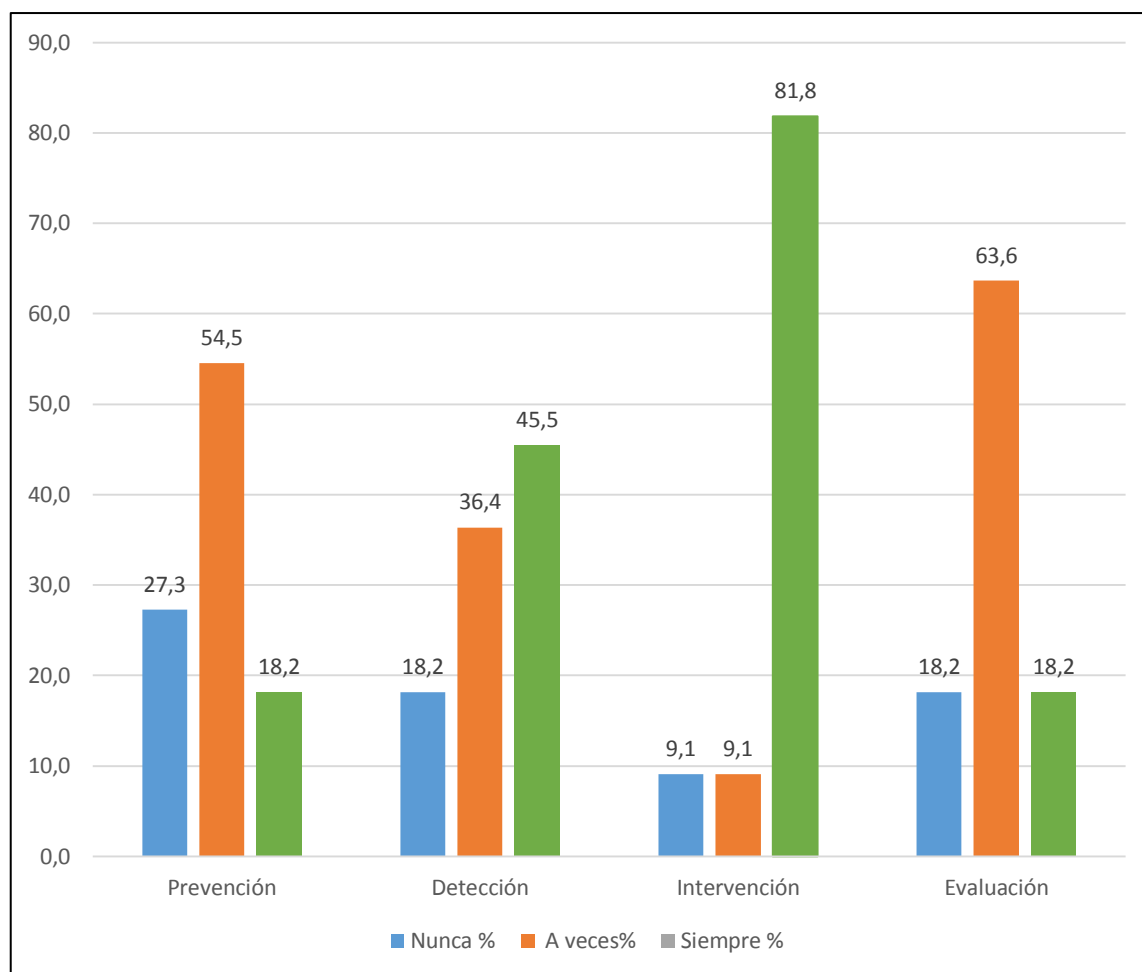
Tabla 10. Consolidado de la variable gestión de prevención en la división contra la violencia familia PNP, Huánuco 2018.

Dimensiones	Nunca		A		Siempre		Total
	Nunca	%	veces	veces%	Siempre	%	
Prevención	3	27.3	6	54.5	2	18.2	11
Detección	2	18.2	4	36.4	5	45.5	11
Intervención	1	9.1	1	9.1	9	81.8	11
Evaluación	2	18.2	7	63.6	2	18.2	11
Total promedio	2	18.2	4.5	40.9	4.5	40.9	11

Fuente : Cuestionario aplicado a efectivos de la División contra la violencia familiar, Huánuco
Elaboración : El investigador

En relación a la variable gestión de prevención, a nivel global según dimensiones por promedios, se tiene en la Tabla 10, los encuestados respondieron a veces el 40,9%, siempre 40,9% y nunca 18,2%; por lo tanto se puede afirmar que se tiene una opinión muy favorable en las dimensiones detección, intervención y evaluación; mientras que la dimensión prevención tiene una apreciación moderada, por tener la respuesta de nunca con el porcentaje de 27,3% de parte de los efectos, hecho que refleja la necesidad de mejorar en dicha dimensión.

Gráfico 10. Gestión de prevención



Fuente : Tabla 10

Elaboración : El investigador

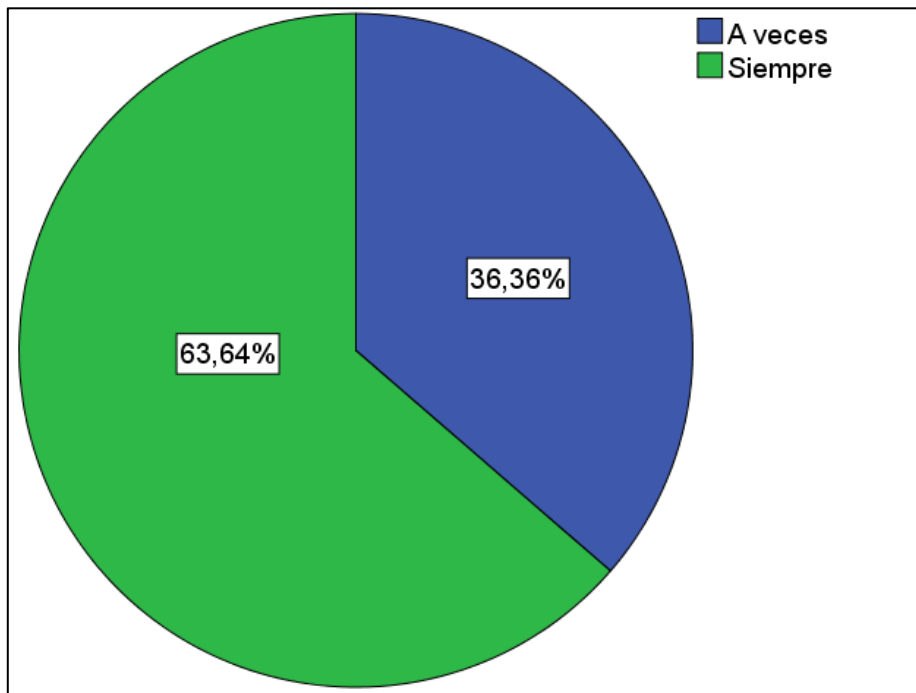
La gráfica 10 nos ilustra que la dimensión intervención tiene la mayor frecuencia de respuesta “siempre” con el 81,8%, seguido de la dimensión detección que alcanza al 45,5%; mientras que en las dimensiones evaluación y prevención la respuesta “A veces” tienen los mayores porcentajes, de 63,6% y 54,5% respectivamente.

Tabla 11. Las denuncias son por haber sido tratado con empujones.

		Frecuencia	Porcentaje	Porcentaje válido	Porcentaje acumulado
Válido	A veces	4	36,4	36,4	36,4
	Siempre	7	63,6	63,6	100,0
Total		11	100,0	100,0	

Fuente : Cuestionario aplicado a efectivos de la División contra la violencia familiar, Huánuco
Elaboración : El investigador

Gráfica 11. Denuncias por empujones



Fuente : Tabla N° 11
Elaboración : El investigador

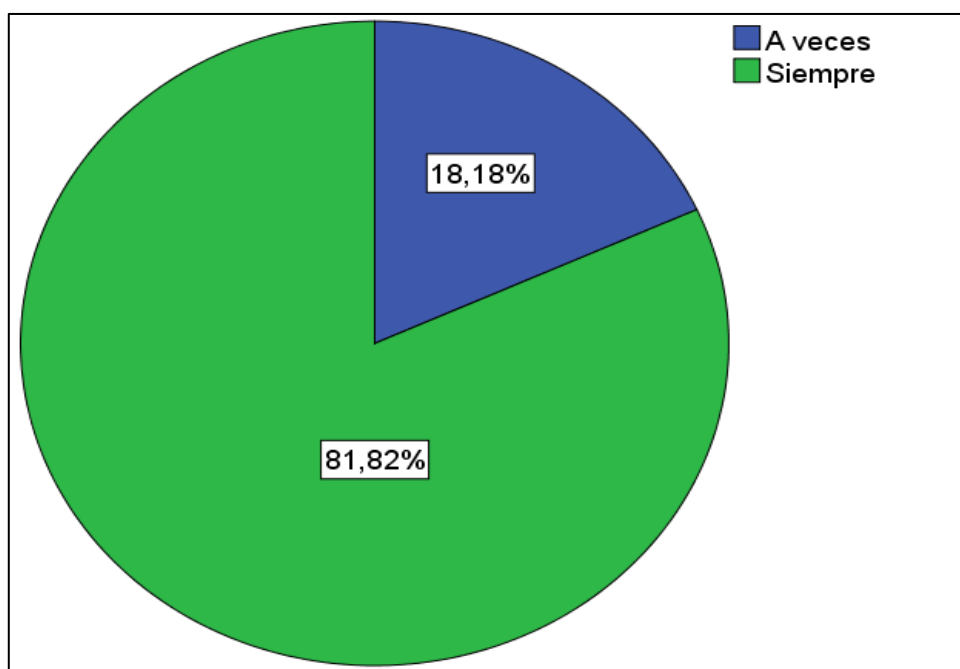
La Tabla 11 y la Gráfica 11, muestra que los encuestados respondieron, “siempre” el 63,64% y “a veces” en un 36,36%. Por tanto, la violencia física con empujones es casi frecuente.

Tabla 12. Las denuncias son por haber sido abofeteados.

		Frecuencia	Porcentaje	Porcentaje válido	Porcentaje acumulado
Válido	A veces	2	18,2	18,2	18,2
	Siempre	9	81,8	81,8	100,0
Total		11	100,0	100,0	

Fuente : Cuestionario aplicado a efectivos de la División contra la violencia familiar, Huánuco
Elaboración : El investigador

Grafica 12. Denuncias por bofetadas



Fuente : Tabla 12
Elaboración : El investigador

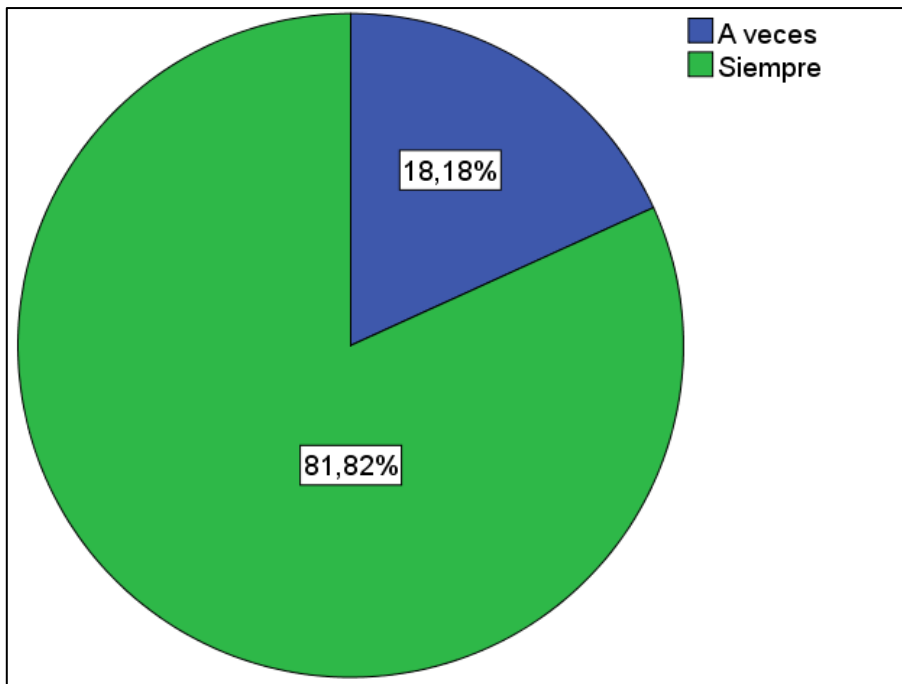
La Tabla 12 y la Gráfica 2, ilustra que los encuestados respondieron “siempre” el 81,82% y “a veces” en un 18,18%. Luego podemos decir que la violencia física con bofetadas es general.

Tabla 13. Las denuncias son por haber sido atacado con patadas.

		Frecuencia	Porcentaje	Porcentaje válido	Porcenta acumulado
	A veces	2	18,2	18,2	18,2
do	Siempre	9	81,8	81,8	100,0
	Total	11	100,0	100,0	

Fuente : Cuestionario aplicado a efectivos de la División contra la violencia familiar, Huánuco
Elaboración : El investigador

Gráfica 13. Denuncias por patadas



Fuente : Tabla 13
Elaboración : El investigador

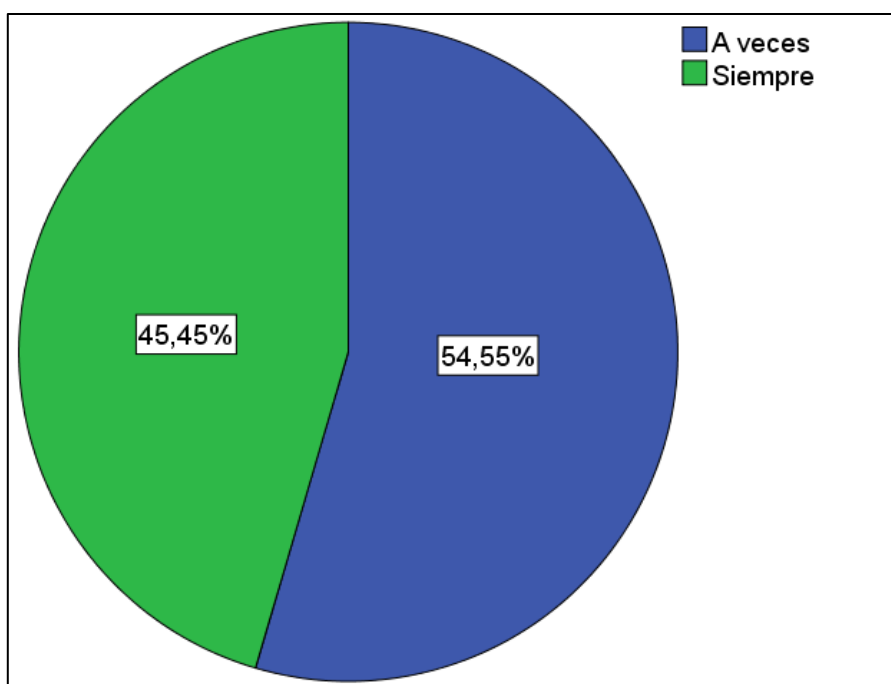
La Tabla 13 y la Gráfica 13, ilustra que los encuestados respondieron “siempre” el 81,82% y “a veces” en un 18,18%. Luego podemos decir que la violencia física con patadas es general.

Tabla 14. Las denuncias son por haber sido arrastrados.

		Frecuencia	Porcentaje	Porcentaje válido	Porcentaje acumulado
Válido	A veces	6	54,5	54,5	54,5
	Siempre	5	45,5	45,5	100,0
Total		11	100,0	100,0	

Fuente : Cuestionario aplicado a efectivos de la División contra la violencia familiar, Huánuco
Elaboración : El investigador

Gráfica 14. Denuncias por ser arrastrados



Fuente : Tabla 14
Elaboración : El investigador

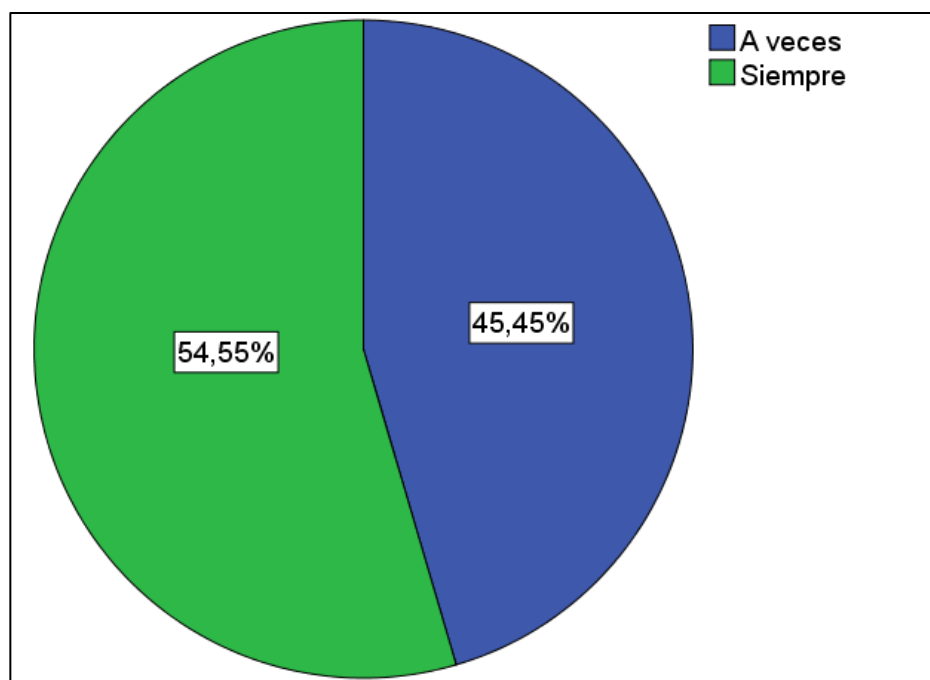
La Tabla 14 y la Gráfica 14, ilustra que los encuestados en un 45.45% respondieron “siempre” y el 54,55% dijo “a veces”. En consecuencia, se puede sostener que la violencia física con arrastre de la víctima es frecuente.

Tabla 15. Las denuncias son por haber sido heridos con cortes en el cuerpo.

	Frecuencia	Porcentaje	Porcentaje válido	Porcenta acumulado
A veces	5	45,5	45,5	45,5
Siempre	6	54,5	54,5	100,0
Total	11	100,0	100,0	

Fuente : Cuestionario aplicado a efectivos de la División contra la violencia familiar, Huánuco
Elaboración : El investigador

Gráfica 15. Denuncias por cortes en el cuerpo



Fuente : Tabla 15
Elaboración : El investigador

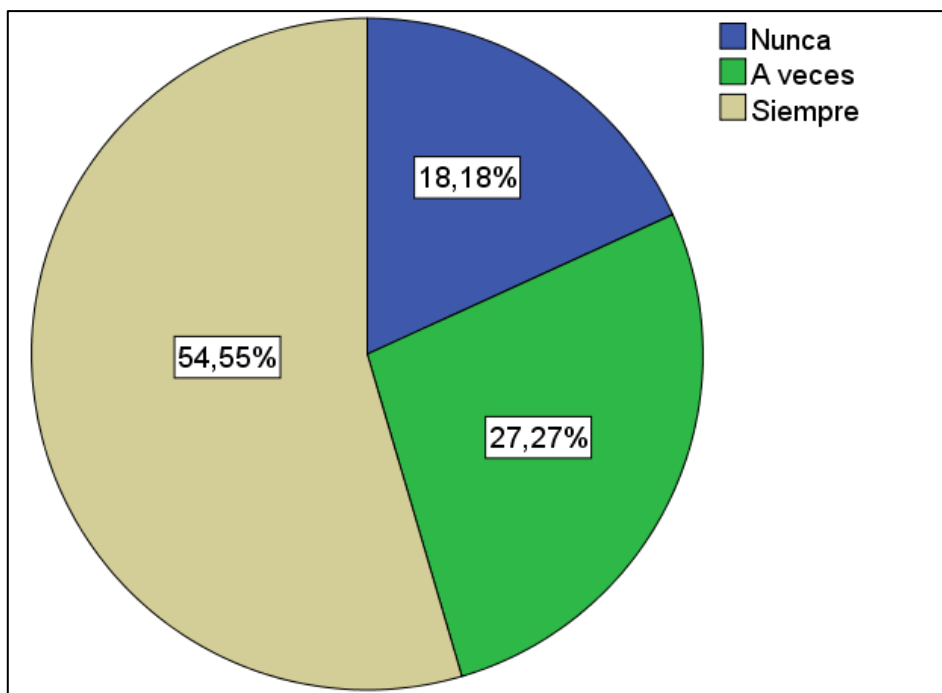
La Tabla 15 y la Gráfica 15, muestra que los encuestados en un 54.55% respondieron “siempre” y el 45,45% dijo “a veces”. Luego se puede afirmar que la violencia física con cortes en el cuerpo es frecuente.

Tabla 16. Las denuncias son por haber sido dañado con fracturas de los huesos.

		Frecuencia	Porcentaje	Porcentaje válido	Porcentaje acumulado
Válido	Nunca	2	18,2	18,2	18,2
	A veces	3	27,3	27,3	45,5
	Siempre	6	54,5	54,5	100,0
Total		11	100,0	100,0	

Fuente : Cuestionario aplicado a efectivos de la División contra la violencia familiar, Huánuco
 Elaboración : El investigador

Gráfica 16. Denuncias por fracturas de los huesos.



Fuente : Tabla 16
 Elaboración : El investigador

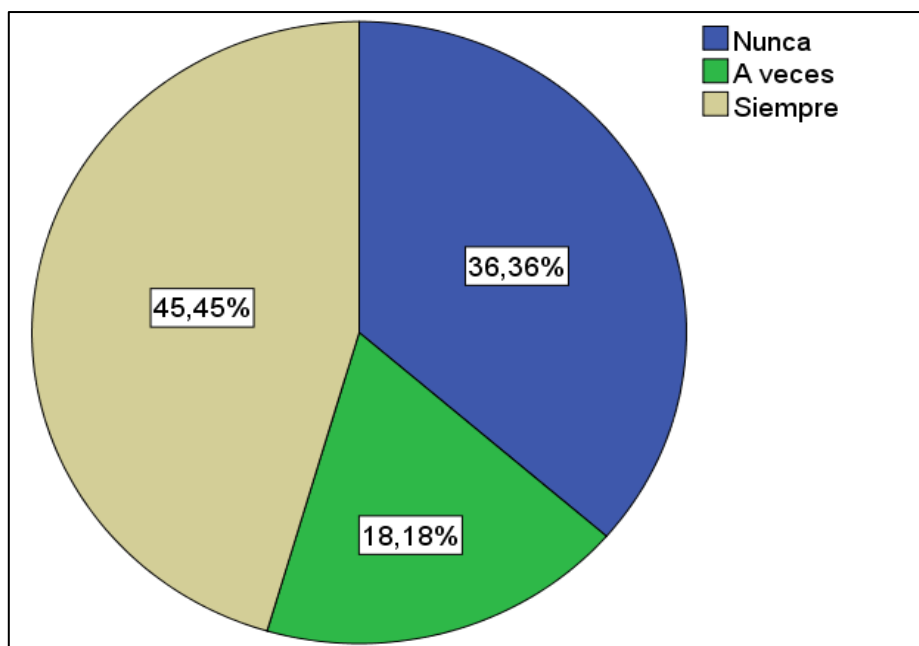
La Tabla 16 y la Gráfica 16, muestra que los encuestados en un 54.55% respondieron “siempre”, el 27,27% dijo “a veces” y el 18,18% respondió “nunca”. Luego se puede afirmar que la violencia física con fractura en los huesos alcanza al 82% de las víctimas.

Tabla 17. Las denuncias son por haber sido dañado con quemaduras en el cuerpo

		Frecuencia	Porcentaje	Porcentaje válido	Porcentaje acumulado
	Nunca	4	36,4	36,4	36,4
Válido	A veces	2	18,2	18,2	54,5
	Siempre	5	45,5	45,5	100,0
	Total	11	100,0	100,0	

Fuente : Cuestionario aplicado a efectivos de la División contra la violencia familiar, Huánuco
Elaboración : El investigador

Grafica 17. Denuncias por quemaduras en el cuerpo.



Fuente : Tabla 17
Elaboración : El investigador

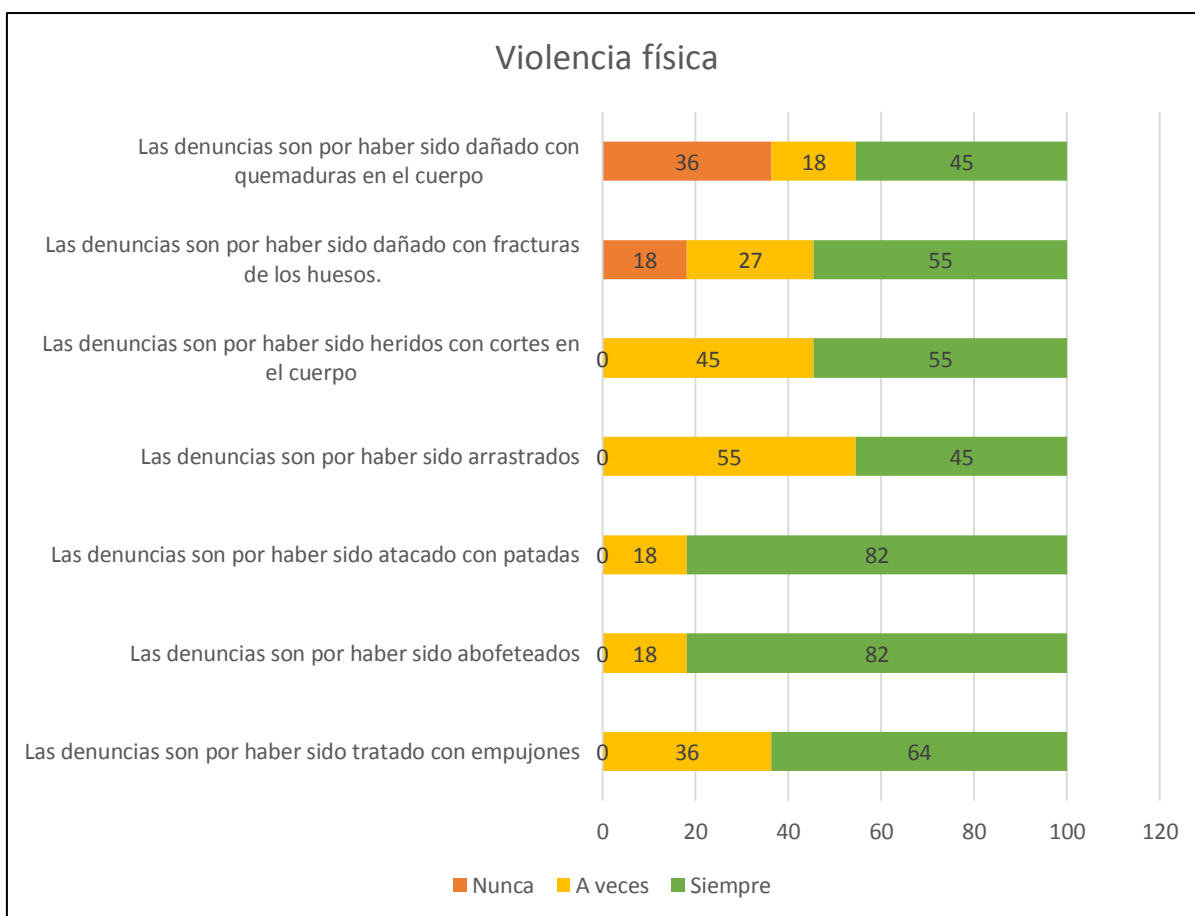
La Tabla 17 y la Gráfica 17, muestra que los encuestados en un 45.45% respondieron “siempre”, el 18,18% dijo “a veces” y el 36,36% respondió “nunca”. Luego se puede afirmar que la violencia física con quemaduras en el cuerpo alcanza al 64% de las víctimas.

Tabla 18. Consolidado de respuestas en la dimensión violencia física

Violencia física	Nunca	%	A		Siempre	%	Total
			veces	%			
Las denuncias son por haber sido tratado con empujones	0	0	4	36	7	64	11
Las denuncias son por haber sido abofeteados	0	0	2	18	9	82	11
Las denuncias son por haber sido atacado con patadas	0	0	2	18	9	82	11
Las denuncias son por haber sido arrastrados	0	0	6	55	5	45	11
Las denuncias son por haber sido heridos con cortes en el cuerpo	0	0	5	45	6	55	11
Las denuncias son por haber sido dañado con fracturas de los huesos.	2	18	3	27	6	55	11
Las denuncias son por haber sido dañado con quemaduras en el cuerpo	4	36	2	18	5	45	11
Total promedio	1	8	3	31	7	61	11

Fuente : Cuestionario aplicado a efectivos de la División contra la violencia familiar, Huánuco
Elaboración : El investigador

Gráfica 18. Consolidado de respuestas en la dimensión violencia física



Fuente : Tabla 16
Elaboración : El investigador

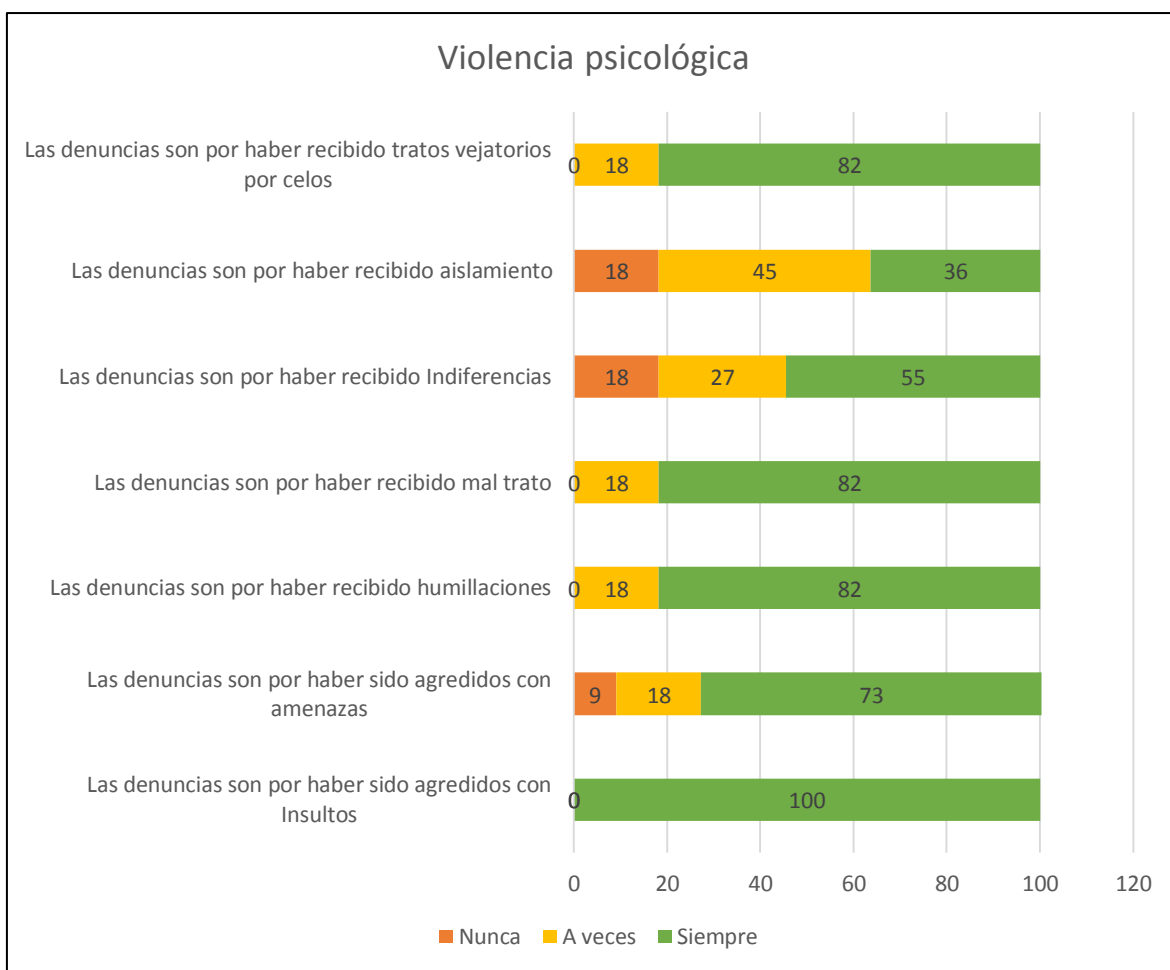
La Tabla 18 y la Gráfica 18 muestra a nivel de promedios, que la dimensión violencia física alcanza un promedio del 31% con la opción “a veces” en la respuesta de encuestados, el 61% considera siempre y el 8% nunca. El cual revela que los indicadores de violencia física más incidentes son con bofetadas, empujones, patadas, arrastres y cortes con el cuerpo; sin embargo, los indicadores de violencia física con fracturas y quemaduras en el cuerpo también presenta porcentajes considerables que alcanzan a 82% y 64% respectivamente.

Tabla 19. Consolidado de respuestas en la dimensión violencia psicológica

Violencia psicológica	A						Total
	Nunca	%	veces	%	Siempre	%	
Las denuncias son por haber sido agredidos con Insultos	0	0	0	0	11	100	11
Las denuncias son por haber sido agredidos con amenazas	1	9	2	18	8	73	11
Las denuncias son por haber recibido humillaciones	0	0	2	18	9	82	11
Las denuncias son por haber recibido mal trato	0	0	2	18	9	82	11
Las denuncias son por haber recibido Indiferencias	2	18	3	27	6	55	11
Las denuncias son por haber recibido aislamiento	2	18	5	45	4	36	11
Las denuncias son por haber recibido tratos vejatorios por celos	0	0	2	18	9	82	11
Total promedio	1	6	2	21	8	73	11

Fuente : Cuestionario aplicado a efectivos de la División contra la violencia familiar, Huánuco
Elaboración : El investigador

Grafica 19. Consolidado de respuestas en la dimensión violencia psicológica



Fuente : Tabla 19
Elaboración : El investigador

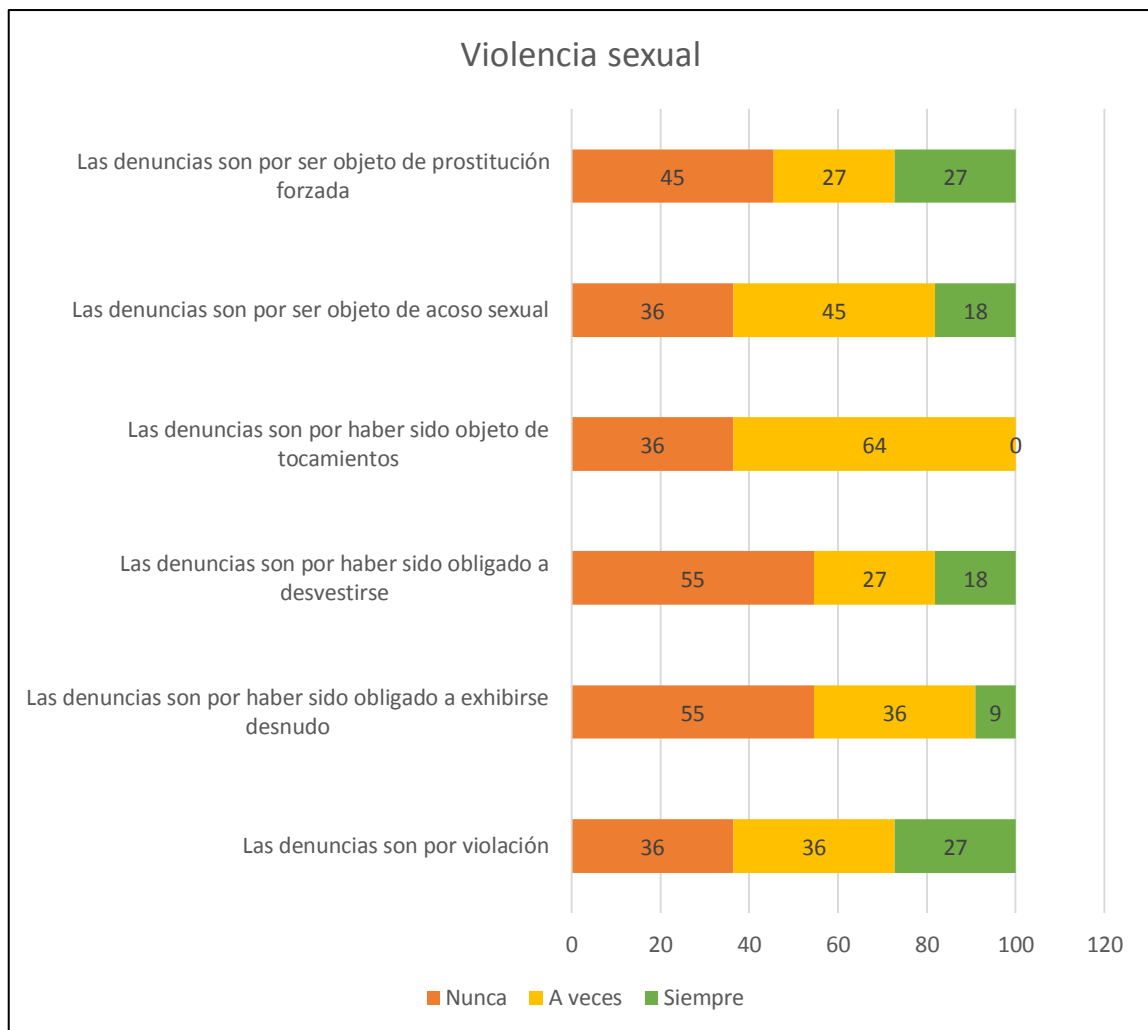
La Tabla 19 y la Gráfica 19 presenta en la dimensión violencia psicológica, donde el 21% de encuestados respondió “a veces”, el 73% “siempre” y el 6% “nunca”. Los indicadores insultos, humillaciones, maltrato y tratos vejatorios, tienen mayor incidencia, seguido de indiferencia, aislamiento y amenazas.

Tabla 20. Consolidado de respuestas en la dimensión violencia sexual

Violencia sexual	A						Total
	Nunca	%	veces	%	Siempre	%	
Las denuncias son por violación	4	36	4	36	3	27	11
Las denuncias son por haber sido obligado a exhibirse desnudo	6	55	4	36	1	9	11
Las denuncias son por haber sido obligado a desvestirse	6	55	3	27	2	18	11
Las denuncias son por haber sido objeto de tocamientos	4	36	7	64	0	0	11
Las denuncias son por ser objeto de acoso sexual	4	36	5	45	2	18	11
Las denuncias son por ser objeto de prostitución forzada	5	45	3	27	3	27	11
Total promedio	5	44	4	39	2	17	11

Fuente : Cuestionario aplicado a efectivos de la División contra la violencia familiar, Huánuco
Elaboración : El investigador

Grafica 20. Consolidado de respuestas en la dimensión violencia sexual



Fuente : Tabla 20
Elaboración : El investigador

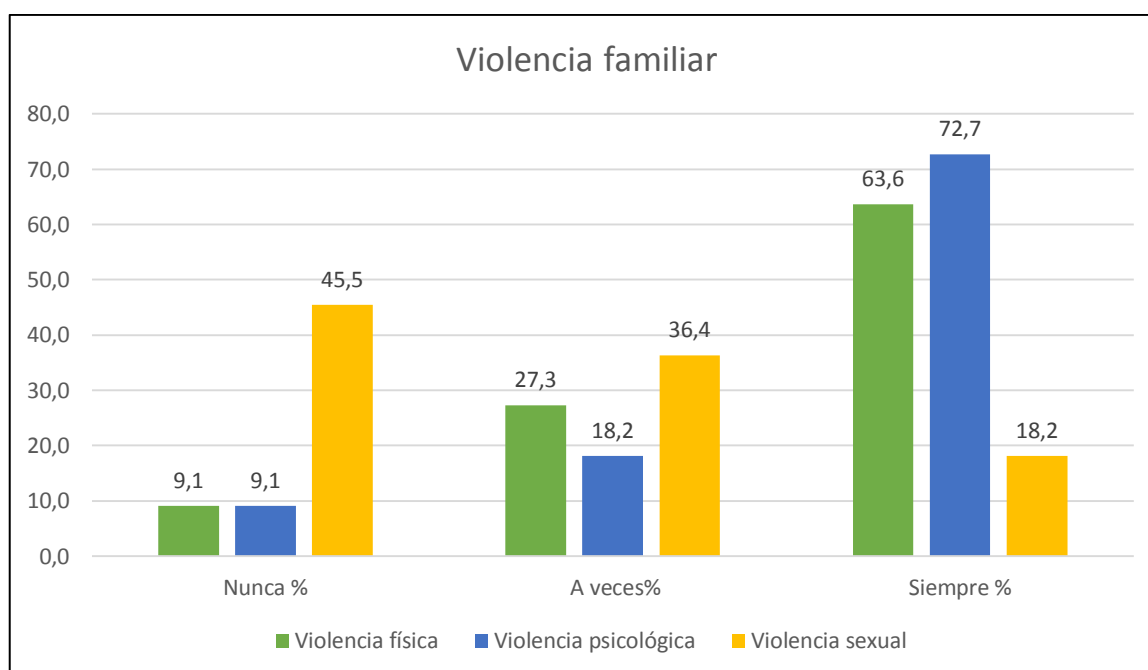
La Tabla 20 y la Gráfica 20 presenta la dimensión violencia sexual, donde el 39% de encuestados respondió “a veces”, el 17% “siempre” y el 44% “nunca”. Los indicadores relacionados a violación, tocamiento y acoso sexual tienen la mayor incidencia, al tener los porcentajes de 63%, 64% y 63% respectivamente, en tanto que exhibirse desnudo, obligado a desvestirse o ser objeto de prostitución forzada tienen respuesta del 55% de no ocurrir. Lo que nos permite sostener que respecto a violencia sexual un promedio del 63% ha denunciado ser víctima de violación, tocamiento o acoso sexual.

Tabla 21. Consolidado de la variable reducción de la violencia familiar

Dimensiones	Nunca	Nunca %	A veces	A veces %	Siempre	Siempre %	Total
Violencia física	1	9.1	3	27.3	7	63.6	11
Violencia psicológica	1	9.1	2	18.2	8	72.7	11
Violencia sexual	5	45.5	4	36.4	2	18.2	11
Total promedio	2	21.2	3	27.3	6	51.5	11

Fuente : Cuestionario aplicado a efectivos de la División contra la violencia familiar, Huánuco
Elaboración : El investigador

Gráfica 21. Consolidado de la variable reducción de la violencia familiar



Fuente : Tabla 21
Elaboración : El investigador

La Tabla 21 y la Gráfica 21 presenta a nivel global la variable Violencia Familiar, en el que se visualiza que la violencia psicológica tiene una incidencia con respuesta de “siempre” del 72,7%, seguido de la violencia física con 63,6% y violencia sexual con 18,2%; en tanto que con la respuesta de “A veces” se tiene a violencia sexual con 36,4%, seguido de violencia física con 27,3% y a violencia psicológica con 18,2%. En consecuencia, se puede sostener que el 90,9% afirma que la violencia psicológica y la violencia física es de mayor frecuencia en la violencia familiar, seguido de violencia sexual con el 54,6%.

3.2. Prueba de hipótesis

Toda hipótesis de investigación planteada, deben ser sometida a una contrastación o prueba de hipótesis por estar dentro de un enfoque cuantitativo. (Hernández, et. al. 2014)

Ahora, por tener una escala de medición ordinal, el estadígrafo más pertinente para hallar la correlación entre ambas variables de estudio es Rho Spearman.

Prueba de hipótesis general, según opinión de los estudiantes

Planteamos las hipótesis de trabajo:

HI: Existe relación significativa entre la Gestión de la prevención en la división de la PNP y la reducción de la violencia familiar en Huánuco, 2018

HO: No existe relación significativa entre la Gestión de la prevención en la división de la PNP y la reducción de la violencia familiar en Huánuco, 2018

Regla de decisión:

Sig. > 0.05; No se rechaza la hipótesis nula.

Sig. < 0.05; Se rechaza la hipótesis nula.

Aplicación de la fórmula Spearman con procesador SPSS v 22.0

Tabla 22. Prueba de correlación entre gestión de prevención y la reducción de la violencia familiar.

Correlaciones

		GESTIÓN DE PREVENCIÓN	REDUCCIÓN DE VIOLENCIA
GESTIÓN DE PREVENCIÓN	Coeficiente de correlación	1,000	,878**
	Sig. (bilateral)	.	,000
	N	11	11
Rho de Spearman			
REDUCCIÓN DE VIOLENCIA	Coeficiente de correlación	,878**	1,000
	Sig. (bilateral)	,000	.
	N	11	11

** . La correlación es significativa en el nivel 0,01 (bilateral).

Fuente : Cuestionarios.
Elaboración : El investigador

Interpretación: La prueba de correlación de hipótesis Rho de Spearman muestra el valor de significatividad bilateral $\alpha=0,000$, valor inferior a 0,05 y necesario para aceptar la hipótesis de trabajo que dice “Existe relación significativa entre la Gestión de la prevención en la división de la PNP y la reducción de la violencia familiar en Huánuco, 2018”. En consecuencia, rechazamos la hipótesis nula que menciona “No existe relación significativa entre la Gestión de la prevención en la división de la PNP y la reducción de la violencia familiar en Huánuco, 2018”

Tabla 23. Prueba de correlación entre las dimensiones de gestión de prevención y reducción de violencia familiar.

			VIOLENCIA FÍSICA	VIOLENCIA PSICOLÓGICA	VIOLENCIA SEXUAL
Rho de Spearman	ORIENTACIÓN	Coeficiente de correlación	,682*	,247	,390
		Sig. (bilateral)	,021	,464	,236
		N	11	11	11
	DETECCION	Coeficiente de correlación	,291	,691*	,727*
		Sig. (bilateral)	,385	,018	,011
		N	11	11	11
	INTERVENCIÓN	Coeficiente de correlación	-,030	,869**	,474
		Sig. (bilateral)	,931	,001	,141
		N	11	11	11
	EVALUACIÓN	Coeficiente de correlación	-,260	,235	-,374
		Sig. (bilateral)	,439	,486	,257
		N	11	11	11

Fuente : Cuestionarios.
Elaboración : El investigador

Interpretación: La prueba de correlación de hipótesis Rho de Spearman, a nivel de las dimensiones en las variables gestión de la prevención en la división de la PNP y la reducción de la violencia familiar en Huánuco, 2018; muestra que existe relación significativa entre la dimensión orientación y violencia física, con un nivel de significancia 0,021; entre las dimensiones detección y violencia psicológica, con nivel de significancia 0,018; entre las dimensiones detección y violencia sexual, con nivel de significancia 0,011; entre las dimensiones intervención y violencia psicológica, con nivel de significancia de 0,001; en tanto que entre las demás dimensiones no existe relación, por cuanto la significancia bilateral de cada contraste entre ellas supera al máximo permitido que es 0,05.

IV. DISCUSIÓN

La investigación del alumno se realizó con el objetivo de establecer la relación que existe entre la Gestión de la prevención en la División de la Policía Nacional del Perú y la reducción de la violencia familiar en Huánuco, 2018; para lo cual se estableció como hipótesis que existe relación significativa entre las variables descritas en investigación.

Los resultados nos muestran que el coeficiente de correlación Rho de Spearman es 0,878, que al encontrarse en el intervalo de 0,74 y 0,9 corresponde a una correlación positiva alta; hecho que confirma la investigación realizada por Ramos (2013) en el que concluye que las políticas sociales creadas en el Perú a favor de la igualdad de género contribuye a la disminución de la violencia familiar el alumno concluye con las muestras realizadas.

Respecto a la variable gestión de prevención, en su primera dimensión referida a la prevención, la división policial generalmente ejecuta charlas o publica revistas o folletos, pero con menor énfasis se realiza campañas de sensibilización, difusión radial o televisiva. Pero, en la dimensión detección la división policial capacita a agentes de referencia, mantiene contacto con organizaciones de base y mantiene la confidencialidad del informante de violencia familiar; sin embargo requiere mejorar en la provisión de formatos para reportar indicios de violencia familiar y realizar encuestas anónimas por barrios para detectar casos de violencia familiar, por cuanto los efectivos policiales encuestados responden “nunca” en un 27% y 45% respectivamente sobre estos indicadores.

En la dimensión intervención de la variable gestión de prevención, el indicador que refiere a que la división tiene ambientes asignados para dar seguridad a los que denuncian la violencia familiar, se tiene un 27% que responde nunca; resultado que concuerda con el aporte de Calisaya (2017) respecto a la falta de idoneidad en las medidas de protección dictadas a

favor de las víctimas de violencia en el primer Juzgado de Puno durante los años 2015-2016. Asimismo, los estudios de Ventura (2016) también coinciden con estos resultados, por cuanto sostiene que el proceso vigente por violencia familiar no tiene mecanismos efectivos de protección para las víctimas; sin embargo contribuyen a la prevención de la incidencia en la zona judicial de Huánuco

Además, en la dimensión intervención, la división policial destaca en el cumplimiento del protocolo de atención a los afectados por violencia familiar, confidencialidad de los casos, derivación para atención especializada a la víctima en casos de que requiera cuidados intensivos; sin embargo requiere realizar esfuerzos para implementar mecanismos para dar seguridad a los que denuncian la violencia familiar. Respecto a la dimensión evaluación, se requiere incorporar la ejecución de encuestas de opinión para detectar la satisfacción del servicio de parte de los usuarios y evaluar periódicamente la capacidad del personal que atiende los casos de violencia familiar.

En general se puede sostener como refiere Nicolás (2017) que afrontar el problema de la violencia familiar desde la división de la Policía Nacional del Perú, Región Huánuco, contribuye a su disminución, a pesar de las limitaciones institucionales, se tiene avances en la prevención, detección, intervención y evaluación.

Al examinar los resultados de la variable reducción de la violencia familiar, se aprecia que la de mayor incidencia casi generalizada es la violencia psicológica, específicamente bajo la modalidad de insultos que llega al 100% de respuesta “siempre”, le siguen en incidencia las humillaciones, el maltrato, trato vejatorio por celos, ligeramente menor son las indiferencias y el aislamiento que alcanzan el 80% de respuestas acumuladas entre “a veces” y “siempre”. Respecto a la dimensión violencia física, destacan en incidencia con porcentaje que alcanza al 99% acumulado, los empujones, bofetadas, patadas, cortes en el cuerpo; siguen

las que ocasionan fracturas en los huesos (82%) y daños con quemaduras en el cuerpo (64).

Finalmente se puede sostener que la investigación aporta a la gestión pública y a la sociedad, información valiosa sobre la gestión de la prevención y la reducción de la violencia familiar, mediante el accionar de la división contra la violencia familiar de la Policía Nacional del Perú, región Huánuco. Contribución necesaria para disminuir los estragos de la violencia familiar en la paz familiar, social y la economía del país; intensificando acciones, estrategias y medios para la prevención primaria, secundaria y terciaria y reducir la violencia familiar en sus modalidades de violencia física, psicológica y sexual.

V. CONCLUSIONES

- Existe relación significativa entre la gestión de la prevención en la división de la PNP y la reducción de la violencia familiar en Huánuco, 2018; debido a que el coeficiente de correlación Rho es 0,878 y está en el intervalo 0,74 y 0,9 se tiene una correlación positiva alta.
- Existe relación significativa entre la gestión de la prevención (dimensión orientación) en la división de la PNP y la reducción de la violencia familiar física en Huánuco, 2018; porque el coeficiente de correlación Rho es 0,682 y está en el intervalo 0,5 y 0,74, por tanto se tiene una correlación positiva media.
- Existe relación significativa entre la Gestión de la prevención (dimensión intervención) en la división de la PNP y la reducción de la violencia familiar psicológica en Huánuco, 2018; porque el coeficiente de correlación Rho es 0,869 y está en el intervalo 0,74 y 0,9 por tanto se tiene una correlación positiva alta.
- Existe relación significativa entre la Gestión de la prevención (dimensión detección) en la división de la PNP y la reducción de la violencia familiar sexual en Huánuco, 2018; porque el coeficiente de correlación Rho es 0,727 y está en el intervalo 0,5 y 0,74 por tanto se tiene una correlación positiva media.

VI. RECOMENDACIONES

- El Ministerio del Interior debe establecer convenios o solicitar financiamiento para implementar espacios físicos y dar seguridad a los que denuncian la violencia familiar, en las delegaciones de la Policía Nacional del Perú.
- Las autoridades de las delegaciones policiales deben impulsar la realización de convenios con colegios profesionales, centros superiores u organizaciones de base para fortalecer las acciones de prevención y detección oportuna de casos de violencia familiar.
- El gobierno local debe impulsar campañas en coordinación con la división contra la violencia familiar de la delegación policial Región Huánuco, acciones multisectoriales para sensibilizar a la sociedad civil para evitar y disminuir la violencia familiar en sus modalidades de violencia psicológica, física y sexual.
- La sociedad civil debe contribuir con la salud pública y la paz social, informando de casos de violencia familiar en su barrio, a la división contra la violencia familiar de la Policía Nacional del Perú.

VII. REFERENCIAS BIBLIOGRÁFICAS

Aguirre, C. (2012) *El programa nacional contra la violencia familiar y sexual y su impacto en la prevalencia de la violencia familiar y sexual en el Perú, período 2003-2009*. (Tesis de Maestría). Universidad Nacional de Ingeniería. Lima.

Alvarado, O. (2006). *Gestión Educativa Enfoques y Procesos*. Editorial de la Universidad de Lima. Perú.

Andara, A.E. (2007) La segunda generación de Reforma del Estado y su efecto en la administración pública local de América Latina. En Provincia N°17. Venezuela.

APSAC (1995). *Psychosocial evaluation of suspected psychological maltreatment in children and adolescents* (p. 2). Practice Guidelines. Chicago: American Professional Society on the Abuse of Children

Ariño, G. (1979) El servicio público como alternativa. En *Revista Española de Derecho Administrativo (REDA)* N°23.

Baader. C. (2014) *Niños y niñas expuestos/as a violencia intrafamiliar: significados otorgados a la violencia intrafamiliar y organización del desarrollo psicológico*. (Tesis de Maestría). Universidad de Chile.

Calisaya, P. (2017) *Análisis de la idoneidad de las medidas de protección dictadas a favor de las víctimas de violencia en el primer juzgado de familia de Puno, periodo noviembre de 2015 a noviembre de 2016 en el marco de la Ley 30364 "Ley para prevenir, sancionar y erradicar la violencia contra las mujeres y los integrantes del grupo familiar"*. (Tesis de Grado). Universidad Nacional del Altiplano. Puno.

De Paúl, J. y Arruabarrena, M. I. (2001/2002). *Manual de protección infantil* (2ª Ed. Reimpresión) (p. 15). Barcelona: Masson.

- Duguit, L. (1928) *Traité de Droit Constitutionnel*. Vol.II. 3° edición. París. Ancienne Librarie Fontemoing y Cie, 1928.
- García, L. (2010) *Criminología y violencia familiar: una aproximación a la violencia en el hogar a partir del estudio de las características del maltratador*. Tesis de doctorado. Universidad Autónoma de Sinaloa. México.
- Germain, L. (2007) *Violencia Doméstica contra las Mujeres. Un estudio de caso sobre las estrategias que desarrolla la sociedad civil para abordar esta problemática social* [en línea]. Trabajo final de grado. Universidad Nacional de La Plata. Facultad de Humanidades y Ciencias de la Educación. Disponible en: <http://www.memoria.fahce.unlp.edu.ar/tesis/te.681/te.681.pdf>
- González, M. (2012) *Violencia intrafamiliar: características descriptivas, factores de riesgo y propuesta de un plan de intervención*. (Tesis de doctorado). Universidad Complutense de Madrid. España.
- Grupo del Banco Mundial (2015). *Women, Business and the Law 2016*, base de datos.
- INEI (2017) *Perú: Indicadores de violencia familiar y sexual, 2000-2017*. Perú.
- Koontz, H. y Weihrich, H (1998) *Elementos de Administración*. McGraw Hill. Interamericana S.A.
- Martínez, A. (2015) *Perfil Externalizante e Internalizante, y Estrés Postraumático en Menores Expuestos a Violencia de Género: Características y Comorbilidad*. (Tesis de Doctorado) Universidad de Murcia.
- MIMP (2016) *Programa Nacional contra la violencia familiar y sexual en cifras, 2015*. Ministerio de la Mujer y Poblaciones Vulnerables. Lima.
- Nicolás, J.A. (2017) *La Capacidad Estatal de la Dirección de Lucha Contra la Violencia Familiar de la Policía Nacional del Perú en el año 2015*. (Tesis de Maestría). Pontificia Universidad Católica del Perú.

- OMS (2013) *European report on preventing child maltreatment*. Copenhagen, Denmark: WHO Regional Office for Europe. Organización Mundial de la Salud.
- OMS (2013) *Estimaciones mundiales y regionales de la violencia contra la mujer: prevalencia y efectos de la violencia conyugal y de la violencia sexual no conyugal en la salud*, p. 2. Organización Mundial de la Salud, Departamento de Salud Reproductiva e Investigación, Escuela de Higiene y Medicina Tropical de Londres, Consejo Sudafricano de Investigaciones Médicas.
- ONU (1994) *Declaración sobre la eliminación de la violencia contra la mujer*. Resolución de la Asamblea General, 20-12-1993.
- ONU (2015). *The World's Women 2015, Trends and Statistics*, p. 159. Departamento de Asuntos Económicos y Sociales de las Naciones Unidas
- ONU Mujeres (2017) *Enfoques en la prevención de la violencia*. Revisado: 20 de abril de 2018. <http://www.unwomen.org/es/what-we-do/ending-violence-againstwomen/prevention>
- Ramos, C. (2013) *Análisis de la Aplicación de las Políticas Públicas en el Programa Nacional Contra la Violencia Familiar y Sexual del MIMDES a través de los Servicios de los Centros Emergencia Mujer de Lima, San Juan de Lurigancho y Comas durante los años 2008-2010*. (Tesis de Maestría) Universidad Católica del Perú.
- Salas, K. (2014) *Una aproximación al programa de prevención de la violencia familiar y sexual del Ministerio de la Mujer y Poblaciones Vulnerables denominado: "Facilitadoras en Acción"*. (Tesis de Maestría). Universidad Católica del Perú. Lima.
- UNICEF (2014). *Hidden in plain sight. A statistical analysis of violence against children*. Nueva York: Publicación de las Naciones Unidas. Recuperado de http://www.unicef.org/publications/index_74865.html

UNICEF (2016) *Protocolo de prevención y atención primaria, secundaria y terciaria*. Santa Cruz, Bolivia.

Urbano y Rosales (2014) *La violencia familiar un mal que se ha tornado en un problema cotidiano y que exige una solución integral*. Perú.

Ventura, B. (2016) *El proceso por violencia familiar, como garantía de los derechos de las víctimas de violencia de género en el segundo Juzgado de Familia de Huánuco, 2014*. (Tesis de Grado) Universidad de Huánuco, Perú.

Vera, J. (2010) *Diseño, implementación y evaluación del impacto de un programa de prevención indicada de la violencia intrafamiliar basado en los principios del modelo transteórico*. (Tesis de Maestría) Universidad Nacional de Colombia. Bogotá.

Walker, L. (1979) *Las mujeres agredidas*. New York.

ANEXOS

ANEXO 1

INSTRUMENTO DE INVESTIGACIÓN

Entidad pública: Policía Nacional del Perú, Región Huánuco

Estimado personal del servicio público, la presente encuesta tiene por finalidad recoger información respecto a prevención de violencia familiar que atiende en la entidad que labora; por ello debe marcar con un aspa (X) en la respuesta que mejor le parezca. Agradezco su gran apoyo al participar en esta encuesta.

N°	Indicadores	Escala		
		Nunca	A veces	Siempre
1.	Las denuncias son por haber sido tratado con empujones			
2.	Las denuncias son por haber sido abofeteados			
3.	Las denuncias son por haber sido atacado con patadas			
4.	Las denuncias son por haber sido arrastrados			
5.	Las denuncias son por haber sido heridos con cortes en el cuerpo			
6.	Las denuncias son por haber sido dañado con fracturas de los huesos.			
7.	Las denuncias son por haber sido dañado con quemaduras en el cuerpo			
8.	Las denuncias son por haber sido agredidos con Insultos			
9.	Las denuncias son por haber sido agredidos con amenazas			
10.	Las denuncias son por haber recibido humillaciones			
11.	Las denuncias son por haber recibido mal trato			
12.	Las denuncias son por haber recibido Indiferencias			
13.	Las denuncias son por haber recibido aislamiento			
14.	Las denuncias son por haber recibido tratos vejatorios por celos			
15.	Las denuncias son por violación			
16.	Las denuncias son por haber sido obligado a exhibirse desnudo			
17.	Las denuncias son por haber sido obligado a desvestirse			
18.	Las denuncias son por haber sido objeto de tocamientos			
19.	Las denuncias son por ser objeto de acoso sexual			
20.	Las denuncias son por ser objeto de prostitución forzada			

ENCUESTA AL PERSONAL DEL SERVICIO PÚBLICO

Entidad pública: Policía Nacional del Perú, Región Huánuco.

Estimado personal del servicio público, la presente encuesta tiene por finalidad recoger información respecto a la gestión de prevención en relación a reducción de violencia familiar que atiende en la entidad que labora; por ello debe marcar con un aspa (X) en la respuesta que mejor le parezca. Agradezco su gran apoyo al participar en esta encuesta.

N°	Indicadores	Escala		
		Nunca	A veces	Siempre
1.	La división realiza charlas de orientación para prevenir la violencia familiar.			
2.	La división publica revistas o folletos de orientación sobre prevención de la violencia familiar.			
3.	La división realiza campañas de sensibilización para la prevención de la violencia familiar			
4.	La división realiza difusión radial para la prevención de la violencia familiar			
5.	La división realiza difusión televisiva para la prevención de la violencia familiar			
6.	La división capacita a agentes de referencia para identificar signos de violencia familiar.			
7.	La división mantiene contacto con organizaciones de base para detectar casos de violencia familiar			
8.	La división provee de formatos para reportar indicios de violencia familiar			
9.	La división realiza encuestas anónimas por barrios para detectar casos de violencia familiar			
10.	La división mantiene en secreto la identificación del informante de violencia familiar			
11.	El personal sigue un protocolo de atención a los afectados por violencia familiar			
12.	El personal mantiene la confidencialidad de los casos de violencia familiar.			
13.	Si el agraviado muestra síntomas de cuidado se deriva para su atención psicológica.			
14.	Si el agraviado muestra síntomas de cuidado físico se deriva para su atención al centro médico.			
15.	La división tiene ambientes asignados para dar seguridad a los que denuncian la violencia familiar			
16.	La división realiza periódicamente la evaluación del servicio de atención a la violencia familiar			
17.	La división realiza encuestas de opinión para detectar la satisfacción del servicio de parte de los usuarios.			
18.	La división realiza la evaluación de la efectividad del protocolo de atención en casos de violencia familiar			
19.	La división realiza la evaluación de las capacidades del personal que atiende los casos de violencia familiar.			
20.	La división realiza la evaluación de la disponibilidad de medios y materiales para la atención de casos de violencia familiar.			

ANEXO 2

VALIDACIÓN DE INSTRUMENTOS: VARIABLE GESTIÓN DE PREVENCIÓN

MATRIZ DE VALIDACIÓN

TÍTULO DE LA TESIS: Gestión de prevención en la división de la PNP y la reducción de la violencia familiar en Huánuco, 2018

VARIABLE	DIMENSIÓN	INDICADORES	OPCIÓN DE RESPUESTA			CRITERIOS DE EVALUACIÓN				OBSERVACIÓN Y/O RECOMENDACIONES				
			Siempre (2)	A veces (1)	Nunca (0)	RELACION ENTRE LA VARIABLE Y LA DIMENSIÓN		RELACION ENTRE LA DIMENSIÓN Y EL INDICADOR			RELACION ENTRE EL INDICADOR Y LA OPCIÓN DE RESPUESTA			
						SI	NO	SI	NO		SI	NO		
Variable Or: Gestión de prevención	Orientación	La división realiza charlas de orientación para prevenir la violencia familiar. La división publica revistas o folletos de orientación sobre prevención de la violencia familiar. La división realiza campañas de sensibilización para la prevención de la violencia familiar. La división realiza difusión radial para la prevención de la violencia familiar. La división realiza difusión televisiva para la prevención de la violencia familiar.				/		/		/				
	Detección	La división capacita a agentes de referencia para identificar signos de violencia familiar. La división mantiene contacto con organizaciones de base para detectar casos de violencia familiar. La división provee de formatos para reportar indicios de violencia familiar. La división realiza encuestas anónimas por barrios para detectar casos de violencia familiar. La división mantiene en secreto la identificación del informante de violencia familiar.				/		/		/				
	Intervención	El personal sigue un protocolo de atención a los afectados por violencia familiar. El personal mantiene la confidencialidad de los casos de violencia familiar.				/		/		/				
		Si el agraviado muestra síntomas de cuidado se deriva para su atención psicológica. Si el agraviado muestra síntomas de cuidado físico se deriva para su atención al centro médico. La división tiene ambientes asignados para dar seguridad a los que denuncian la violencia familiar.				/		/		/				
	Evaluación	La división realiza periódicamente la evaluación del servicio de atención a la violencia familiar. La división realiza encuestas de opinión para detectar la satisfacción del servicio de parte de los usuarios. La división realiza la evaluación de la efectividad del protocolo de atención en casos de violencia familiar. La división realiza la evaluación de las capacidades del personal que atiende los casos de violencia familiar. La división realiza la evaluación de la disponibilidad de medios y materiales para la atención de casos de violencia familiar.				/		/		/				



FIRMA DEL EVALUADOR

MATRIZ DE VALIDACIÓN DE INSTRUMENTOS

NOMBRE DEL INSTRUMENTO: Cuestionario de Gestión de prevención

OBJETIVO: Recoger información sobre la gestión de prevención en la división de la PNP Huánuco.

DIRIGIDO A: Personal de la división de la PNP Huánuco.

APELLIDOS Y NOMBRES DEL EVALUADOR: BALTAZAR SULCA FRANIC

GRADO ACADÉMICO DEL EVALUADOR: DOCTOR EN ADMINISTRACIÓN

VALORACIÓN:

Excelente (40-52)	Bueno (27-39)	Regular (14-26)	Deficiente (0-13)
----------------------	------------------	--------------------	----------------------


FIRMA DEL EVALUADOR

MATRIZ DE VALIDACIÓN

TITULO DE LA TESIS: Gestión de prevención en la división de la PNP y la reducción de la violencia familiar en Huánuco, 2018

VARIABLE	DIMENSIÓN	INDICADORES	OPCIÓN DE RESPUESTA			CRITERIOS DE EVALUACIÓN						OBSERVACIÓN Y/O RECOMENDACIONES
			Siempre (2)	A veces (1)	Nunca (0)	RELACIÓN ENTRE LA VARIABLE Y LA DIMENSIÓN		RELACIÓN ENTRE LA DIMENSIÓN Y EL INDICADOR		RELACIÓN ENTRE EL INDICADOR Y LA OPCIÓN DE RESPUESTA		
						SI	NO	SI	NO	SI	NO	
Variable O ₁ : Gestión de prevención	Orientación	La división realiza charlas de orientación para prevenir la violencia familiar. La división publica revistas o folletos de orientación sobre prevención de la violencia familiar. La división realiza campañas de sensibilización para la prevención de la violencia familiar. La división realiza difusión radial para la prevención de la violencia familiar. La división realiza difusión televisiva para la prevención de la violencia familiar.				X		X		X		
	Detección	La división capacita a agentes de referencia para identificar signos de violencia familiar. La división mantiene contacto con organizaciones de base para detectar casos de violencia familiar. La división provee de formatos para reportar indicios de violencia familiar. La división realiza encuestas anónimas por barrios para detectar casos de violencia familiar. La división mantiene en secreto la identificación del informante de violencia familiar.				X		X		X		
	Intervención	El personal sigue un protocolo de atención a los afectados por violencia familiar. El personal mantiene la confidencialidad de los casos de violencia familiar. Si el agraviado muestra síntomas de cuidado se deriva para su atención psicológica. Si el agraviado muestra síntomas de cuidado físico se deriva para su atención al centro médico. La división tiene ambientes asignados para dar seguridad a los que denuncian la violencia familiar.				X		X		X		
	Evaluación	La división realiza periódicamente la evaluación del servicio de atención a la violencia familiar. La división realiza encuestas de opinión para detectar la satisfacción del servicio de parte de los usuarios. La división realiza la evaluación de la efectividad del protocolo de atención en casos de violencia familiar. La división realiza la evaluación de las capacidades del personal que atiende los casos de violencia familiar. La división realiza la evaluación de la disponibilidad de medios y materiales para la atención de casos de violencia familiar.				X		X		X		


Dr. Ageleo Justiniano Tacto
 DOCENTE DE INVESTIGACIÓN
 FIRMA DEL EVALUADOR

MATRIZ DE VALIDACIÓN DE INSTRUMENTOS

NOMBRE DEL INSTRUMENTO: Cuestionario de Gestión de prevención

OBJETIVO: Recoger información sobre la gestión de prevención en la división de la PNP Huánuco.

DIRIGIDO A: Personal de la división de la PNP Huánuco.

APELLIDOS Y NOMBRES DEL EVALUADOR: Justiniano Tacto, Ageles

GRADO ACADÉMICO DEL EVALUADOR: Doctor

VALORACIÓN:

Excelente (40-52)	Bueno (27-39)	Regular (14-26)	Deficiente (0-13)
----------------------	------------------	--------------------	----------------------


Dr. Ageles Justiniano Tacto
DOCENTE DE INVESTIGACIÓN

FIRMA DEL EVALUADOR

MATRIZ DE VALIDACIÓN

TITULO DE LA TESIS: Gestión de prevención en la división de la PNP y la reducción de la violencia familiar en Huánuco, 2018

VARIABLE	DIMENSIÓN	INDICADORES	OPCIÓN DE RESPUESTA			CRITERIOS DE EVALUACIÓN						OBSERVACIÓN Y/O RECOMENDACIONES
			Siempre (2)	A veces (1)	Nunca (0)	RELACIÓN ENTRE LA VARIABLE Y LA DIMENSIÓN		RELACIÓN ENTRE LA DIMENSIÓN Y EL INDICADOR		RELACIÓN ENTRE EL INDICADOR Y LA OPCIÓN DE RESPUESTA		
						SI	NO	SI	NO	SI	NO	
Variable O ₁ : Gestión de prevención	Orientación	La división realiza charlas de orientación para prevenir la violencia familiar. La división publica revistas o folletos de orientación sobre prevención de la violencia familiar. La división realiza campañas de sensibilización para la prevención de la violencia familiar. La división realiza difusión radial para la prevención de la violencia familiar. La división realiza difusión televisiva para la prevención de la violencia familiar.				/		/		/		
	Detección	La división capacita a agentes de referencia para identificar signos de violencia familiar. La división mantiene contacto con organizaciones de base para detectar casos de violencia familiar. La división provee de formatos para reportar indicios de violencia familiar. La división realiza encuestas anónimas por barrios para detectar casos de violencia familiar. La división mantiene en secreto la identificación del informante de violencia familiar.				/		/		/		
	Intervención	El personal sigue un protocolo de atención a los afectados por violencia familiar. El personal mantiene la confidencialidad de los casos de violencia familiar. Si el agraviado muestra síntomas de cuidado se deriva para su atención psicológica. Si el agraviado muestra síntomas de cuidado físico se deriva para su atención al centro médico. La división tiene ambientes asignados para dar seguridad a los que denuncian la violencia familiar.				/		/		/		
		Evaluación	La división realiza periódicamente la evaluación del servicio de atención a la violencia familiar. La división realiza encuestas de opinión para detectar la satisfacción del servicio de parte de los usuarios. La división realiza la evaluación de la efectividad del protocolo de atención en casos de violencia familiar. La división realiza la evaluación de las capacidades del personal que atiende los casos de violencia familiar. La división realiza la evaluación de la disponibilidad de medios y materiales para la atención de casos de violencia familiar.				/		/		/	


 FIRMA DEL EVALUADOR

MATRIZ DE VALIDACIÓN DE INSTRUMENTOS

NOMBRE DEL INSTRUMENTO: Cuestionario de Gestión de prevención

OBJETIVO: Recoger información sobre la gestión de prevención en la división de la PNP Huánuco.

DIRIGIDO A: Personal de la división de la PNP Huánuco.

APELLIDOS Y NOMBRES DEL EVALUADOR: Evaristo Borja, Eugenio Marlon

GRADO ACADÉMICO DEL EVALUADOR: Doctor en Administración de la Educación

VALORACIÓN:

Excelente (40-52)	Bueno (27-39)	Regular (14-26)	Deficiente (0-13)
----------------------	------------------	--------------------	----------------------



FIRMA DEL EVALUADOR

VALIDACIÓN DE LA VARIABLE REDUCCIÓN DE LA VIOLENCIA FAMILIAR

MATRIZ DE VALIDACIÓN

TITULO DE LA TESIS: Gestión de prevención en la división de la PNP y la reducción de la violencia familiar en Huánuco, 2018

VARIABLE	DIMENSIÓN	INDICADORES	OPCIÓN DE RESPUESTA			CRITERIOS DE EVALUACIÓN						OBSERVACIÓN Y/O RECOMENDACIONES
			Siempre (2)	A veces (1)	Nunca (0)	RELACIÓN ENTRE LA VARIABLE Y LA DIMENSIÓN		RELACIÓN ENTRE LA DIMENSIÓN Y EL INDICADOR		RELACIÓN ENTRE EL INDICADOR Y LA OPCIÓN DE RESPUESTA		
						SI	NO	SI	NO	SI	NO	
Variable O ₂ Reducción de la violencia familiar	Violencia física	Las denuncias son por haber sido tratado con empujones				✓		/		✓		
		Las denuncias son por haber sido abofeteados				✓		/		✓		
		Las denuncias son por haber sido atacado con patadas				✓		/		✓		
		Las denuncias son por haber sido arrastrados				✓		/		✓		
		Las denuncias son por haber sido heridos con cortes en el cuerpo				✓		/		✓		
		Las denuncias son por haber sido dañado con fracturas de los huesos.				✓		/		✓		
		Las denuncias son por haber sido dañado con quemaduras en el cuerpo				✓		/		✓		
	Violencia psicológica	Las denuncias son por haber sido agredidos con Insultos				✓		/		✓		
		Las denuncias son por haber sido agredidos con amenazas				✓		/		✓		
		Las denuncias son por haber recibido humillaciones				✓		/		✓		
		Las denuncias son por haber recibido mal trato				✓		/		✓		
		Las denuncias son por haber recibido Indiferencias				✓		/		✓		
		Las denuncias son por haber recibido aislamiento				✓		/		✓		
		Las denuncias son por haber recibido tratos vejatorios por celos				✓		/		✓		
	Violencia sexual	Las denuncias son por violación				✓		/		✓		
		Las denuncias son por haber sido obligado a exhibirse desnudo				✓		/		✓		
		Las denuncias son por haber sido obligado a desvestirse				✓		/		✓		
		Las denuncias son por haber sido objeto de tocamientos				✓		/		✓		
		Las denuncias son por ser objeto de acoso sexual				✓		/		✓		
		Las denuncias son por ser objeto de prostitución forzada				✓		/		✓		


 FIRMA DEL EVALUADOR

MATRIZ DE VALIDACIÓN DE INSTRUMENTOS

NOMBRE DEL INSTRUMENTO: Cuestionario sobre reducción de violencia familiar

OBJETIVO: Recoger información sobre reducción de violencia familiar en Huánuco

DIRIGIDO A: Personal de la división de la PNP Huánuco.

APELLIDOS Y NOMBRES DEL EVALUADOR: BATAZAR SILVA FRANK

GRADO ACADÉMICO DEL EVALUADOR: DOCTOR EN ADMINISTRACIÓN

VALORACIÓN:


Excelente (45-60)	Bueno (31-45)	Regular (16-30)	Deficiente (0-15)
----------------------	------------------	--------------------	----------------------


FIRMA DEL EVALUADOR

MATRIZ DE VALIDACIÓN

TITULO DE LA TESIS: Gestión de prevención en la división de la PNP y la reducción de la violencia familiar en Huánuco, 2018

VARIABLE	DIMENSIÓN	INDICADORES	OPCIÓN DE RESPUESTA			CRITERIOS DE EVALUACIÓN						OBSERVACIÓN Y/O RECOMENDACIONES
			Siempre (2)	A veces (1)	Nunca (0)	RELACIÓN ENTRE LA VARIABLE Y LA DIMENSIÓN		RELACIÓN ENTRE LA DIMENSIÓN Y EL INDICADOR		RELACIÓN ENTRE EL INDICADOR Y LA OPCIÓN DE RESPUESTA		
						SI	NO	SI	NO	SI	NO	
Variable O ₂ Reducción de la violencia familiar	Violencia física	Las denuncias son por haber sido tratado con empujones				X		X		X		
		Las denuncias son por haber sido abofeteados				X		X		X		
		Las denuncias son por haber sido atacado con patadas				X		X		X		
		Las denuncias son por haber sido arrastrados				X		X		X		
		Las denuncias son por haber sido heridos con cortes en el cuerpo				X		X		X		
		Las denuncias son por haber sido dañado con fracturas de los huesos.				X		X		X		
			Las denuncias son por haber sido dañado con quemaduras en el cuerpo				X		X		X	
	Violencia psicológica	Las denuncias son por haber sido agredidos con Insultos				X		X		X		
		Las denuncias son por haber sido agredidos con amenazas				X		X		X		
		Las denuncias son por haber recibido humillaciones				X		X		X		
		Las denuncias son por haber recibido mal trato				X		X		X		
		Las denuncias son por haber recibido Indiferencias				X		X		X		
		Las denuncias son por haber recibido aislamiento				X		X		X		
			Las denuncias son por haber recibido tratos vejatorios por celos				X		X		X	
	Violencia sexual	Las denuncias son por violación				X		X		X		
		Las denuncias son por haber sido obligado a exhibirse desnudo				X		X		X		
		Las denuncias son por haber sido obligado a desvestirse				X		X		X		
		Las denuncias son por haber sido objeto de tocamientos				X		X		X		
Las denuncias son por ser objeto de acoso sexual					X		X		X			
		Las denuncias son por ser objeto de prostitución forzada				X		X		X		


Dr. Ageleo Justiniano Tacto
 DOCENTE DE INVESTIGACIÓN
 FIRMA DEL EVALUADOR

MATRIZ DE VALIDACIÓN DE INSTRUMENTOS

NOMBRE DEL INSTRUMENTO: Cuestionario sobre reducción de violencia familiar

OBJETIVO: Recoger información sobre reducción de violencia familiar en Huánuco

DIRIGIDO A: Personal de la división de la PNP Huánuco.

APELLIDOS Y NOMBRES DEL EVALUADOR: Justiniano Tucto, Ageles

GRADO ACADÉMICO DEL EVALUADOR: Doctor.

VALORACIÓN:

Excelente (45-60)	Bueno (31-45)	Regular (16-30)	Deficiente (0-15)
----------------------	------------------	--------------------	----------------------


Dr. Ageles Justiniano Tucto
DOCENTE DE INVESTIGACIÓN

FIRMA DEL EVALUADOR

MATRIZ DE VALIDACIÓN

TITULO DE LA TESIS: Gestión de prevención en la división de la PNP y la reducción de la violencia familiar en Huánuco, 2018

VARIABLE	DIMENSIÓN	INDICADORES	OPCIÓN DE RESPUESTA			CRITERIOS DE EVALUACIÓN						OBSERVACIÓN Y/O RECOMENDACIONES
			Siempre (2)	A veces (1)	Nunca (0)	RELACIÓN ENTRE LA VARIABLE Y LA DIMENSIÓN		RELACIÓN ENTRE LA DIMENSIÓN Y EL INDICADOR		RELACIÓN ENTRE EL INDICADOR Y LA OPCIÓN DE RESPUESTA		
						SI	NO	SI	NO	SI	NO	
Variable O ₂ Reducción de la violencia familiar	Violencia física	Las denuncias son por haber sido tratado con empujones				/		/		/		
		Las denuncias son por haber sido abofeteados				/		/		/		
		Las denuncias son por haber sido atacado con paladas				/		/		/		
		Las denuncias son por haber sido arrastrados				/		/		/		
		Las denuncias son por haber sido heridos con cortes en el cuerpo				/		/		/		
		Las denuncias son por haber sido dañado con fracturas de los huesos.				/		/		/		
		Las denuncias son por haber sido dañado con quemaduras en el cuerpo				/		/		/		
	Violencia psicológica	Las denuncias son por haber sido agredidos con Insultos				/		/		/		
		Las denuncias son por haber sido agredidos con amenazas				/		/		/		
		Las denuncias son por haber recibido humillaciones				/		/		/		
		Las denuncias son por haber recibido mal trato				/		/		/		
		Las denuncias son por haber recibido Indiferencias				/		/		/		
		Las denuncias son por haber recibido aislamiento				/		/		/		
		Las denuncias son por haber recibido tratos vejatorios por calos				/		/		/		
	Violencia sexual	Las denuncias son por violación				/		/		/		
		Las denuncias son por haber sido obligado a exhibirse desnudo				/		/		/		
		Las denuncias son por haber sido obligado a desvestirse				/		/		/		
		Las denuncias son por haber sido objeto de tocamientos				/		/		/		
		Las denuncias son por ser objeto de acoso sexual				/		/		/		
			Las denuncias son por ser objeto de prostitución forzada				/		/		/	


FIRMA DEL EVALUADOR

MATRIZ DE VALIDACIÓN DE INSTRUMENTOS

NOMBRE DEL INSTRUMENTO: Cuestionario sobre reducción de violencia familiar

OBJETIVO: Recoger información sobre reducción de violencia familiar en Huánuco

DIRIGIDO A: Personal de la división de la PNP Huánuco.

APELLIDOS Y NOMBRES DEL EVALUADOR: Evaristo Dorja Evaristo Morales

GRADO ACADÉMICO DEL EVALUADOR: Doctor en Administración de la Educación

VALORACIÓN:

Excelente (46-60)	Bueno (31-45) X	Regular (16-30)	Deficiente (0-15)
----------------------	-----------------------	--------------------	----------------------


FIRMA DEL EVALUADOR

ANEXO 3

MATRIZ DE CONSISTENCIA

MATRIZ DE CONSISTENCIA

TITULO: Gestión de prevención en la división de la PNP y la reducción de la violencia familiar en Huánuco, 2018

PROBLEMA	OBJETIVOS	HIPOTESIS	VARIABLES	TIPO Y DISEÑO DE INVESTIGACIÓN	TÉCNICAS E INSTRUMENTOS DE ANALISIS DE DATOS																																																														
<p>Problema general ¿Cuál es la relación entre la Gestión de la prevención en la división de la PNP y la reducción de la violencia familiar en Huánuco, 2018?</p> <p>Problemas específicos PE₁ ¿De qué manera se relaciona la Gestión de la prevención en la división de la PNP y la reducción de la violencia familiar física en Huánuco, 2018?</p> <p>PE₂ ¿De qué manera se relaciona la Gestión de la prevención en la división de la PNP y la reducción de la violencia familiar psicológica en Huánuco, 2018?</p> <p>PE₃ ¿De qué manera se relaciona la Gestión de la prevención en la división de la PNP y la reducción de la violencia familiar sexual en Huánuco, 2018?</p>	<p>Objetivo general Determinar la relación que existe entre la Gestión de la prevención en la división de la PNP y la reducción de la violencia familiar en Huánuco, 2018.</p> <p>Objetivos específicos OE₁ Determinar la relación entre la Gestión de la prevención en la división de la PNP y la reducción de la violencia familiar física en Huánuco, 2018. OE₂ Determinar la relación entre la Gestión de la prevención en la división de la PNP y la reducción de la violencia familiar psicológica en Huánuco, 2018. OE₃ Determinar la relación entre la Gestión de la prevención en la división de la PNP y la reducción de la violencia familiar sexual en Huánuco, 2018.</p>	<p>Hipótesis general H1: Existe relación significativa entre la Gestión de la prevención en la división de la PNP y la reducción de la violencia familiar en Huánuco, 2018</p> <p>HO: No existe relación significativa entre la Gestión de la prevención en la división de la PNP y la reducción de la violencia familiar en Huánuco, 2018</p> <p>Hipótesis específicas HE₁: Existe relación significativa entre la Gestión de la prevención en la división de la PNP y la reducción de la violencia familiar física en Huánuco, 2018. HE₂: Existe relación significativa entre la Gestión de la prevención en la división de la PNP y la reducción de la violencia familiar psicológica en Huánuco, 2018. HE₃: Existe relación significativa entre la Gestión de la prevención en la división de la PNP y la reducción de la violencia familiar sexual en Huánuco, 2018.</p>	<p>Gestión de prevención</p> <table border="1"> <thead> <tr> <th>DIMENSIONES</th> <th>INDICADORES</th> <th>frecuencia</th> <th>MEDICIÓN</th> </tr> </thead> <tbody> <tr> <td>Orientación</td> <td>La división realiza charlas de orientación para prevenir la violencia familiar. La división publica revistas o folletos de orientación sobre prevención de la violencia familiar. La división realiza campañas de sensibilización para la prevención de la violencia familiar. La división realiza difusión radial para la prevención de la violencia familiar. La división realiza difusión televisiva para la prevención de la violencia familiar.</td> <td>5</td> <td rowspan="3">INDICE 5 0= Nunca 1= A veces 2= Siempre</td> </tr> <tr> <td>Detección</td> <td>La división capacita a agentes de referencia para identificar signos de violencia familiar. La división mantiene contacto con organizaciones de base para detectar casos de violencia familiar. La división provee de formatos para reportar indicios de violencia familiar. La división realiza encuestas anónimas por barrios para detectar casos de violencia familiar. La división mantiene en secreto la identificación del informante de violencia familiar.</td> <td>5</td> </tr> <tr> <td>Intervención</td> <td>El personal sigue un protocolo de atención a los afectados por violencia familiar. El personal mantiene la confiabilidad de los casos de violencia familiar. Si el agraviado muestra síntomas de cuidado se deriva para su atención psicológica. Si el agraviado muestra síntomas de cuidado físico se deriva para su atención al centro médico. La división tiene ambientes asignados para dar seguridad a los que denuncian la violencia familiar.</td> <td>5</td> </tr> <tr> <td>Evaluación</td> <td>La división realiza periódicamente la evaluación del servicio de atención a la violencia familiar.</td> <td>5</td> <td></td> </tr> </tbody> </table> <p>Reducción de violencia familiar</p> <table border="1"> <thead> <tr> <th>DIMENSIONES</th> <th>INDICADORES</th> <th>frecuencia</th> <th>MEDICIÓN</th> </tr> </thead> <tbody> <tr> <td rowspan="5">Violencia física</td> <td>Las denuncias son por haber sido tratado con empujones</td> <td>1</td> <td rowspan="15">INDICE 5 0= Nunca 1= A veces 2= Siempre</td> </tr> <tr> <td>Las denuncias son por haber sido abofeteados</td> <td>2</td> </tr> <tr> <td>Las denuncias son por haber sido atado con cadenas</td> <td>3</td> </tr> <tr> <td>Las denuncias son por haber sido amarrados</td> <td>4</td> </tr> <tr> <td>Las denuncias son por haber sido heridos con cortes en el cuerpo</td> <td>5</td> </tr> <tr> <td rowspan="6">Violencia psicológica</td> <td>Las denuncias son por haber sido agredidos con insultos</td> <td>6</td> </tr> <tr> <td>Las denuncias son por haber sido agredidos con amenazas</td> <td>7</td> </tr> <tr> <td>Las denuncias son por haber recibido humillaciones</td> <td>8</td> </tr> <tr> <td>Las denuncias son por haber recibido mal trato</td> <td>9</td> </tr> <tr> <td>Las denuncias son por haber recibido indiferencias</td> <td>10</td> </tr> <tr> <td>Las denuncias son por violación</td> <td>11</td> </tr> <tr> <td rowspan="4">Violencia sexual</td> <td>Las denuncias son por haber sido obligado a exhibirse desnudo</td> <td>12</td> </tr> <tr> <td>Las denuncias son por haber sido obligado a desnudarse</td> <td>13</td> </tr> <tr> <td>Las denuncias son por haber sido objeto de tocamientos</td> <td>14</td> </tr> <tr> <td>Las denuncias son por ser objeto de acoso sexual</td> <td>15</td> </tr> </tbody> </table>	DIMENSIONES	INDICADORES	frecuencia	MEDICIÓN	Orientación	La división realiza charlas de orientación para prevenir la violencia familiar. La división publica revistas o folletos de orientación sobre prevención de la violencia familiar. La división realiza campañas de sensibilización para la prevención de la violencia familiar. La división realiza difusión radial para la prevención de la violencia familiar. La división realiza difusión televisiva para la prevención de la violencia familiar.	5	INDICE 5 0= Nunca 1= A veces 2= Siempre	Detección	La división capacita a agentes de referencia para identificar signos de violencia familiar. La división mantiene contacto con organizaciones de base para detectar casos de violencia familiar. La división provee de formatos para reportar indicios de violencia familiar. La división realiza encuestas anónimas por barrios para detectar casos de violencia familiar. La división mantiene en secreto la identificación del informante de violencia familiar.	5	Intervención	El personal sigue un protocolo de atención a los afectados por violencia familiar. El personal mantiene la confiabilidad de los casos de violencia familiar. Si el agraviado muestra síntomas de cuidado se deriva para su atención psicológica. Si el agraviado muestra síntomas de cuidado físico se deriva para su atención al centro médico. La división tiene ambientes asignados para dar seguridad a los que denuncian la violencia familiar.	5	Evaluación	La división realiza periódicamente la evaluación del servicio de atención a la violencia familiar.	5		DIMENSIONES	INDICADORES	frecuencia	MEDICIÓN	Violencia física	Las denuncias son por haber sido tratado con empujones	1	INDICE 5 0= Nunca 1= A veces 2= Siempre	Las denuncias son por haber sido abofeteados	2	Las denuncias son por haber sido atado con cadenas	3	Las denuncias son por haber sido amarrados	4	Las denuncias son por haber sido heridos con cortes en el cuerpo	5	Violencia psicológica	Las denuncias son por haber sido agredidos con insultos	6	Las denuncias son por haber sido agredidos con amenazas	7	Las denuncias son por haber recibido humillaciones	8	Las denuncias son por haber recibido mal trato	9	Las denuncias son por haber recibido indiferencias	10	Las denuncias son por violación	11	Violencia sexual	Las denuncias son por haber sido obligado a exhibirse desnudo	12	Las denuncias son por haber sido obligado a desnudarse	13	Las denuncias son por haber sido objeto de tocamientos	14	Las denuncias son por ser objeto de acoso sexual	15	<p>TIPO DE INVESTIGACIÓN Descriptiva correlacional</p> <p>DISEÑO DE ESTUDIO No Experimental. Transaccional Correlacional</p> <p>Método teórico: Inductivo deductivo.</p> <p>Método empírico Observación Enfoque cuantitativo.</p> <p>POBLACIÓN</p> <table border="1"> <thead> <tr> <th>Servicios Públicos</th> <th>Servidores</th> </tr> </thead> <tbody> <tr> <td>Policia Nacional</td> <td>30</td> </tr> <tr> <td>Total</td> <td>30</td> </tr> </tbody> </table> <p>MUESTRA 30 servidores</p> <p>MUESTREO No Probabilístico Por conveniencia</p>	Servicios Públicos	Servidores	Policia Nacional	30	Total	30	<p>TÉCNICAS E INSTRUMENTOS DE ANALISIS DE DATOS</p> <p>TÉCNICAS Encuesta</p> <p>INSTRUMENTOS Cuestionario</p> <p>MÉTODOS DE ANALISIS DE DATOS Cuantitativo descriptiva inferencial. Rho Spearman</p>
DIMENSIONES	INDICADORES	frecuencia	MEDICIÓN																																																																
Orientación	La división realiza charlas de orientación para prevenir la violencia familiar. La división publica revistas o folletos de orientación sobre prevención de la violencia familiar. La división realiza campañas de sensibilización para la prevención de la violencia familiar. La división realiza difusión radial para la prevención de la violencia familiar. La división realiza difusión televisiva para la prevención de la violencia familiar.	5	INDICE 5 0= Nunca 1= A veces 2= Siempre																																																																
Detección	La división capacita a agentes de referencia para identificar signos de violencia familiar. La división mantiene contacto con organizaciones de base para detectar casos de violencia familiar. La división provee de formatos para reportar indicios de violencia familiar. La división realiza encuestas anónimas por barrios para detectar casos de violencia familiar. La división mantiene en secreto la identificación del informante de violencia familiar.	5																																																																	
Intervención	El personal sigue un protocolo de atención a los afectados por violencia familiar. El personal mantiene la confiabilidad de los casos de violencia familiar. Si el agraviado muestra síntomas de cuidado se deriva para su atención psicológica. Si el agraviado muestra síntomas de cuidado físico se deriva para su atención al centro médico. La división tiene ambientes asignados para dar seguridad a los que denuncian la violencia familiar.	5																																																																	
Evaluación	La división realiza periódicamente la evaluación del servicio de atención a la violencia familiar.	5																																																																	
DIMENSIONES	INDICADORES	frecuencia	MEDICIÓN																																																																
Violencia física	Las denuncias son por haber sido tratado con empujones	1	INDICE 5 0= Nunca 1= A veces 2= Siempre																																																																
	Las denuncias son por haber sido abofeteados	2																																																																	
	Las denuncias son por haber sido atado con cadenas	3																																																																	
	Las denuncias son por haber sido amarrados	4																																																																	
	Las denuncias son por haber sido heridos con cortes en el cuerpo	5																																																																	
Violencia psicológica	Las denuncias son por haber sido agredidos con insultos	6																																																																	
	Las denuncias son por haber sido agredidos con amenazas	7																																																																	
	Las denuncias son por haber recibido humillaciones	8																																																																	
	Las denuncias son por haber recibido mal trato	9																																																																	
	Las denuncias son por haber recibido indiferencias	10																																																																	
	Las denuncias son por violación	11																																																																	
Violencia sexual	Las denuncias son por haber sido obligado a exhibirse desnudo	12																																																																	
	Las denuncias son por haber sido obligado a desnudarse	13																																																																	
	Las denuncias son por haber sido objeto de tocamientos	14																																																																	
	Las denuncias son por ser objeto de acoso sexual	15																																																																	
Servicios Públicos	Servidores																																																																		
Policia Nacional	30																																																																		
Total	30																																																																		

ANEXO 4

DOCUMENTO DE AUTORIZACIÓN



**EL CAPITAN PNP. COMISARIO (E) DE LA COMISARIA PNP DE HUÁNUCO.,
QUE SUSCRIBE:**

HACE CONSTAR:

Que, el ciudadano **Emilio Enrique JUY BENANCIO**, identificado con DNI. Nro.22408762, superior, abogado, con domicilio Real y Procesal en el Jr. 28 de Julio Nro.922 – Oficina Nro.01 – Mezanine – Huánuco, solicito ante esta Dependencia Policial, se le brinde las facilidades para la elaboración de su tesis en el grado de Maestría en Gestión Publica, en relación a los Actos de Violencia contra Las Mujeres y Los Integrantes del grupo Familiar (Información estadístico sobre Violencia Física, Psicológico y Sexual), que se registraron en el distrito de Huánuco durante los años del 2016, 2017 y meses del presente año 2018, por lo que Personal PNP., que laboran en la División de Familia – Huánuco, le brindaron todas las facilidades para la elaboración de su tesis en **"Gestión de Prevención en la División de la PNP y la Reducción de la Violencia Familiar en Huánuco 2018"**.

Se expide el presente documento a solicitud del interesado, para los fines que estime conveniente.

Huánuco, 24 de Julio de 2018.



ANEXO 5
EVIDENCIAS FOTOGRÁFICAS



