



UNIVERSIDAD CÉSAR VALLEJO

**FACULTAD DE CIENCIAS EMPRESARIALES
ESCUELA ACADÉMICO PROFESIONAL DE CONTABILIDAD**

**“APLICACIÓN DE UN SISTEMA CONTABLE Y SU INFLUENCIA EN LA
RENTABILIDAD DE LAS EMPRESAS COMERCIALES DEL DISTRITO DE LOS
OLIVOS, AÑO 2018”**

**TESIS PARA OBTENER EL TÍTULO DE PROFESIONAL DE:
CONTADOR PÚBLICO**

AUTORA:

JAQUELINE KARINA COLQUI YAURI

ASESOR:

DR. MARIANO MUCHA PAITAN

LÍNEA DE INVESTIGACIÓN:

Tributación

LIMA – PERÚ

2018



ACTA DE APROBACIÓN DE LA TESIS

Código : F06-PP-PR-02.02
Versión : 09
Fecha : 23-03-2018
Página : 1 de 1

El Jurado encargado de evaluar la tesis presentada por don (ña)
Jaqueline Karina Celqui Yauri
cuyo título es: Aplicación de un sistema contable y su
influencia en la Rentabilidad de las Empresas
Comerciales del distrito de Los Olivos, año 2018.
.....
....."

Reunido en la fecha, escuchó la sustentación y la resolución de preguntas por el
estudiante, otorgándole el calificativo de: M... (número) CATORCE
(letras).

Lugar y fecha 11-12-18

[Signature]
.....
PRESIDENTE
Dr. Maximiliano Muecha Quintan

[Signature]
.....
SECRETARIO
Rj. Alberto Alvarn Lopez

[Signature]
.....
VOCAL
donato diaz diaz

Elaboró	Dirección de Investigación	Revisó	Responsable de SGC	Aprobó	Vicerrectorado de Investigación
---------	----------------------------	--------	--------------------	--------	---------------------------------

Dedicatoria

El presente trabajo de investigación
esta Dedicado a mis padres Víctor,
Sara hermanas, a mí Hija y esposo
por su apoyo incondicional

Agradecimiento

Agradecer a Dios por darme salud, y también a mi asesor Mariano Mucha por guiarme en este proyecto y que es un paso importante en mi carrera como profesional.

Declaratoria de autenticidad

Yo, Jaqueline Karina Colqui Yauri, estudiante del Programa Egresado en Contabilidad, de la Escuela de Pregrado de la Universidad César Vallejo, identificado con DNI: 46957687, con la tesis titulada "Aplicación de un sistema contable y su influencia en la rentabilidad de las empresas comerciales en el distrito de Los Olivos, año 2018."

Declaro bajo juramento que:

- 1) La tesis es de mi autoría.
- 2) He respetado las normas internacionales de citas y referencias para las fuentes consultadas. Por tanto, la tesis no ha sido plagiada ni total ni parcialmente.
- 3) La tesis no ha sido auto plagiado; es decir, no ha sido publicada ni presentada anteriormente para obtener algún grado académico previo o título profesional.
- 4) Los datos presentados en los resultados son reales, no han sido falseados, ni duplicados, ni copiados y por tanto los resultados que se presenten en la tesis se constituirán en aportes a la realidad investigada.

De identificarse la falta de fraude (datos falsos), plagio (información sin citar a autores), auto plagio (presentar como nuevo algún trabajo de investigación propio que ya ha sido publicado), piratería (uso ilegal de información ajena) o falsificación (representar falsamente las ideas de otros), asumo las consecuencias y sanciones que de mi acción se deriven, sometiéndome a la normatividad vigente de la Universidad César Vallejo.

Los olivos, 18 de octubre del 2018.



Jaqueline Karina Colqui Yauri

DNI: 46957687

Presentación

Señores miembros del jurado:

En cumplimiento de las disposiciones vigentes contenidas en el Reglamento de Grados y Títulos de la universidad Cesar Vallejo, someto a su criterio y consideración la presente tesis titulada: "Aplicación de un sistema contable y su influencia en la rentabilidad de las empresas comerciales del distrito de Los Olivos, año 2018".

Los resultados de esta tesis, proporcionara información consistente para que las empresas comerciales entiendan la importancia de optar por un sistema contable y la cual se verá reflejado en la rentabilidad, y que también les va a permitir tomar decisiones correctas.

Índice

PAGINA DEL JURADO	ii
DEDICATORIA.....	iii
AGRADECIMIENTO.....	iv
DECLARATORIA DE AUTENTIDAD.....	v
PRESENTACION	vi
INDICE	vii
RESUMEN	11
ABSTRACT	12
INTRODUCCION	13
1.1 Realidad Problemática	14
1.2 Trabajos previos	15
1.3 Teorías Relacionadas al tema	18
1.4 Formulación del problema.....,	23
1.5 Justificación del estudio.....	23
1.6 Objetivo	24
1.7 Hipótesis.....	24
METODO.....	26
2.1 Diseño de Investigación	27
2.2 Variables, Operacionalización.....	27
2.3 Población y Muestra.....	28
2.4 Técnicas e instrumentos de recolección de datos, validez y confiabilidad	29
2.5 Método de análisis de datos.....	29
2.6 Aspectos Éticos	29
RESULTADOS.....	30
DISCUSIÓN	59
CONCLUSIONES	61
RECOMENDACIONES	63
REFERENCIAS BIBLIOGRAFICAS	65

ANEXOS	67
Anexo 1: Matriz de consistencia.....	68
Anexo2: Cuestionario	69
Anexo 3: Validación.....	74
Anexo 4: Turnitin	81

Índice de Tablas

Tabla 1: Estadístico de fiabilidad: Sistema Contable.....	31
Tabla 2: Estadístico de fiabilidad: Rentabilidad	34
Tabla 3: ítem N°1.....	37
Tabla 4: ítem N°2	38
Tabla 5: ítem N°3.....	39
Tabla 6: ítem N°4.....	40
Tabla 7: ítem N°5	41
Tabla 8: ítem N°6.....	42
Tabla 9: ítem N°7.....	43
Tabla 10: ítem N°8	44
Tabla 11: ítem N°9.....	45
Tabla 12: ítem N°10.....	46
Tabla 13: ítem N°11.....	47
Tabla 14: ítem N°12.....	48
Tabla 15: ítem N°13.....	49
Tabla 16: ítem N°14.....	50
Tabla 17: ítem N°15.....	51
Tabla 18: ítem N°16.....	52
Tabla 19: Prueba de hipótesis general Sistema Contables y rentabilidad.....	53
Tabla 20: Prueba de hipótesis específica 1, aplicación del Siscont y rentabilidad.....	55
Tabla 21: Prueba de hipótesis específica 2, aplicación del Concar y rentabilidad.....	57

Índice de gráficos

Grafico 1 ítem N°1	37
Grafico 2 ítem N°2	38
Grafico 3 ítem N°3	39
Grafico 4 ítem N°4	40
Grafico 5 ítem N°5	41
Grafico 6 ítem N°6	42
Grafico 7 ítem N°7	43
Grafico 8 ítem N°8	44
Grafico 9 ítem N°9	45
Grafico 10 ítem N°10	46
Grafico 11 ítem N°11	47
Grafico 12 ítem N°12	48
Grafico 13 ítem N°13	49
Grafico 14 ítem N°14	50
Grafico 15 ítem N°15	51
Grafico 16 ítem N°16	52

RESUMEN

El presente trabajo de investigación, tiene como balance diagnosticar la influencia que existe entre sistema contable y rentabilidad en las empresas comerciales del distrito de Los Olivos, año 2018. El alcance de esta formación se basa en que las empresas comerciales quieren mejorar su contabilidad haciendo uso de este sistema contable, en la cual le permitirá manejar de manera fácil su contabilidad y podrá mejorar su rentabilidad. Así mismo podrá tomar buenas decisiones.

La metodología de esta investigación fue a través del tipo de diseño descriptivo - correlacional porque detalla una realidad e interpreta la relación entre la variable 1 (Sistema Contable) y la variable 2 (Rentabilidad). La técnica de recaudación de datos fue la indagación, sobre una evidencia de 49. La información extraída de la muestra fue procesada mediante SPSS.

Finalmente nos sirve para determinar las conclusiones, sugerencias, se expone la explicación y observación de los resultados obtenidos de la indagación.

ABSTRACT

The goal of this exploration work is to decide the relationship between a bookkeeping framework and productivity in the business organizations of Los Olivos region, 2018. The significance of this examination depends on the way that business organizations need to enhance their bookkeeping by doing Use of this bookkeeping framework, which will enable you to effortlessly deal with your counting and enhance your gainfulness. You can likewise use sound judgment.

The technique of this examination was through the sort of expressive - causal correlational structures since it depicts a reality and will clarify the connection between factor 1 (Accounting System) and variable 2 (Profitability). The strategy of information accumulation was the overview, on an example of 49. The data extricated from the example was prepared by SPSS.

At long last, it is helpful for the ends and proposals, the elucidation and investigation of the outcomes acquired from the review is exhibited.

CAPITULO I
INTRODUCCION

1.1. Realidad problemática

En los últimos años las empresas comerciales atraviesan por un realidad bastante problemática como la no aplicación del sistema contable que de alguna u otra manera les ha complicado poder obtener la información contable de manera rápida y también debido a que en la actualidad se han desarrollado grandes avances a nivel tecnológico y que esto va creciendo cada vez a nivel mundial , en la que va en paralelo con las exigencias que hoy las empresas solicitan para integrarse dentro de la organización y en su entorno. Todo esto nos ha permitido a nosotros como profesionales contadores estar bien informado y actualizados sobre sistemas contables y que así nosotros podamos brindar una información correcta sobre el crecimiento del bienestar económico, del rendimiento y el pronunciamiento de las empresas en los ambientes competitivos. La trascendencia de los sistemas de información contable y el beneficio que tienen éstos, para que los socios, clientes, y proveedores puedan tomar decisiones acertadas dentro de la organización. Es importante porque el sistema contable es reconocido y aceptado por cualquier entidad privada considerando beneficios en la información financiera y que dicha información sea de carácter confiable para que nuestro servicio contable sea el mejor.

Es de conocimiento general que todas las empresas cuenten con un sistema contable que les permita crecer y mantenerse en el mercado, y a la vez facilitar el manejo, es por ese motivo que se han creado diversos procedimientos que les permitan incrementar el margen de ganancia esperado y el control de documentos que posee la empresa.

Es precisamente que el sistema contable, nos garantiza el registro de documentos detalladamente y que a futuro puedan servir para una auditoría interna dentro del sistema.

Las organizaciones determinan la forma más adecuada que les permita tener un mejor control de sus documentos en base a las características, puede ser que la organización se dedica al servicio, venta de productos. De esta manera la información que se obtenga tendrá mejor utilidad al momento que la gerencia necesite tomar decisiones para el bienestar de económico de la empresa.

Es por ello que las empresas comerciales de Los Olivos debido a que posee muchos documentos perdidos o que al llevar un contabilidad manual le has

complicado un poco tener el control adecuado sobre el sistema económico y financiero de las empresas, y que se podido tener deficiencias antes del uso de sistemas contables, como es el proceso de asignación de documentos, registros de compras, ventas, conciliaciones. Que a consecuencia de ello, la información que se le entregue a la gerencia no se ajuste con la realidad y que de alguna manera la gestión de rentabilidad se ha visto afectada, es por ese motivo que se ha determinado hacer uso de un sistema contable para no tener complicaciones a futuro y saber cómo se encuentran realmente las empresas.

Los Sistemas Contables han comprendido una parte muy importante dentro de una organización, que no es de ahora sino de varias décadas, y que en la actualidad es el motor que facilita el trabajo contable ahorrando tiempo y que nos permitirá aumentar la rentabilidad.

Esta particularidad ha autorizado a los contadores investigar la forma de complacer las exigencias en las que se ve envuelta la empresa; por lo que han concebido Sistemas Contables que ofrecen los mismos beneficios que brindan los Sistemas de Contabilidad Manual, pero más eficaces y con escasos errores.

1.2. Trabajos previos

Contexto Internacional

Calleja, (2015), en la investigación titulada: •"La información económico-financiera en la empresa: importancia del sistema contable, en la Universidad Complutense de Madrid, España".

El objetivo de su tesis es la información económico-financiera en las empresas, así como del protagonismo que los sistemas de información automatizados están asumiendo al ser herramientas que facilitan el trabajo gerencial.

Como conclusión el presente trabajo de investigación es dar a conocer la contribución de los sistemas de información asociados a la citada área, destacando por su importancia e interés para las empresas el sistema de información contable.

Contexto Nacional

Revalta Verastegui A. (2018).- En su tesis "La implementación de un sistema contable integrado para optimizar la gestión de los Estado Financieros en la empresa Metax Industria y Comercio S.A.C. periodo 2015 manifestó lo siguiente.

El objetivo de su tesis proveer un marco lógico de como satisfacer la necesidad que las empresas tienen de contar con un sistema de información contable (SIC) que permita a la dirección de la empresa ejercer el control de la misma y la toma de decisiones proactiva. Asimismo brindar una información que sirva como guía y herramienta oportuna al profesional de la contabilidad, para efectuar una eficaz preparación y presentación de los estados financiero

Como conclusión de fundamentos el proyecto de investigación y se discute su condición como instrumento esencial para concebir, planificar y controlar la investigación.

Su diseño de la investigación es no trial, tipo básica con nivel de investigación correlacional y el instrumento empleado es la entrevista.

Cucalon B. (2014).- En su tesis titulada "Implementación de un sistema contable en el almacén Motoshopping de la ciudad de Ica, 2014"

El objetivo de su tesis es que el sistema contable permitirá center clasificar, resumir en forma significativa y en términos de dinero las operaciones y los hechos que son de carácter financiero.

Como conclusión, expreso que el sistema contable permitirá manejar de manera fácil la información contable y financiera de la empresa Motoshopping.

Rodriguez J. (2014). En su tesis titulada "Incidencia financiera de la implementación y aplicación del sistema contable en la empresa ferretera "Consortio Ferretero S.A" del distrito de Trujillo, periodo 2013-2014."

El Objetivo de su tesis es desarrollar la intención de esbozar nuestra postura de una realidad preocupante que hoy en día aqueja a empresarios del segmento ferretero, que por su rápido crecimiento necesitan de una herramienta que les permita consolidar y obtener información financiera de una manera más oportuna y así tomar decisiones que ayuden a incrementar la inversión.

Como conclusión llegamos a determinar la importancia que resulta la aplicación e implementación del sistema contable dentro de la gestión económica de la organización. El sistema nos va a permitir a nosotros como profesionales agilizar el informe financiero y poder dar solución a las diversas áreas como tesorería, finanzas, etc que requieren dicha información.

Contexto Local

Aragón J. (2014).- En su tesis titulada "Aplicación de sistemas contables integrados en las medianas empresas del distrito de La Victoria de la provincia de Lima y su incidencia en la gestión financiera en el año 2014".

El objetivo de su tesis es determinar la incidencia en la gestión financiera al aplicar sistemas contables integrados en las medianas empresas del Distrito de La Victoria de la capital; por otro lado se evaluará la situación financiera de la empresa después de haber utilizado un sistema integrado contable en la realización de sus operaciones.

Como conclusión el uso de Sistema integrados de contabilidad mejorará la gestión financiera de las medianas empresas del distrito de La Victoria - Lima en el año 2014 en la cual también se pudo determinar que han obtenido la liquidez a corto plazo, una mejor rotación de sus inventarios, así como también se ha incrementado el capital de trabajo de ésta.

1.3. Teorías relacionadas al tema

1.3.1-Sistemas Contables

Toro, J (2014). Manifiesta que el mundo de los negocios avanza a pasos agigantados, y este movimiento arrollador va de la mano con los cambios que surgen en la tecnología, las nuevas demandas de información, los cambios sociales, culturales y económicos existentes en este nuevo entorno, todo esto pone de manifiesto el nuevo oriente que debe seguir la contabilidad y el profesional contable.

Como bien sabemos hoy en la actualidad existen muchos los avances que surgen como a nivel empresarial, tecnológico por lo que nosotros como contadores debemos estar en constante capacitación para así brindar un buen servicio complaciendo a nuestros clientes.

Horngrén, Ch. (2010) Define como un sistema de información contable puede ser definido como "la combinación del individual, de los registros y de los procedimientos que un negocio utiliza para satisfacer sus necesidades de información financiera que se considere a la contabilidad como un "sistema de información que mide las actividades de las empresas, que procesa esa información hasta convertirla en reportes y que comunica los resultados a quienes toman decisiones.

Las empresas de hoy que cuentan con un sistema contable, buscan un individuo capacitado para que este pueda brindar información confiable sobre la situación de la empresa.

Robbins S. (2005) Respecto a los sistemas, también se dice que es una "colección de elementos relacionados, especialmente cuando las relaciones complejas o los elementos numerosos, y que es una colección de objetos o sucesos, de acuerdo con un plan; el plan en sí mismo"

Se dice que es una colección porque cuando una empresa es grande tienen que buscar un sistema que se adecue a las necesidades para un buen funcionamiento y que este se adecue a las necesidades de la empresa.

Según Carranza Z. (2012) Sostiene que:

Análisis de sistemas de contabilidad en cada una de ellas los métodos de desarrollo de programas: orientados a procesos, orientados a objetos basados en componentes. Y para facilitar su aprendizaje, después de cada tema, el lector encontrará una tarea, cuya solución se presenta al final de la información.

Nos da a entender que el sistema contable nos brindara una información confiable para tomar decisiones de manera adecuada.

1.3.2.- Rentabilidad

Según Ochoa (2013) Explica:

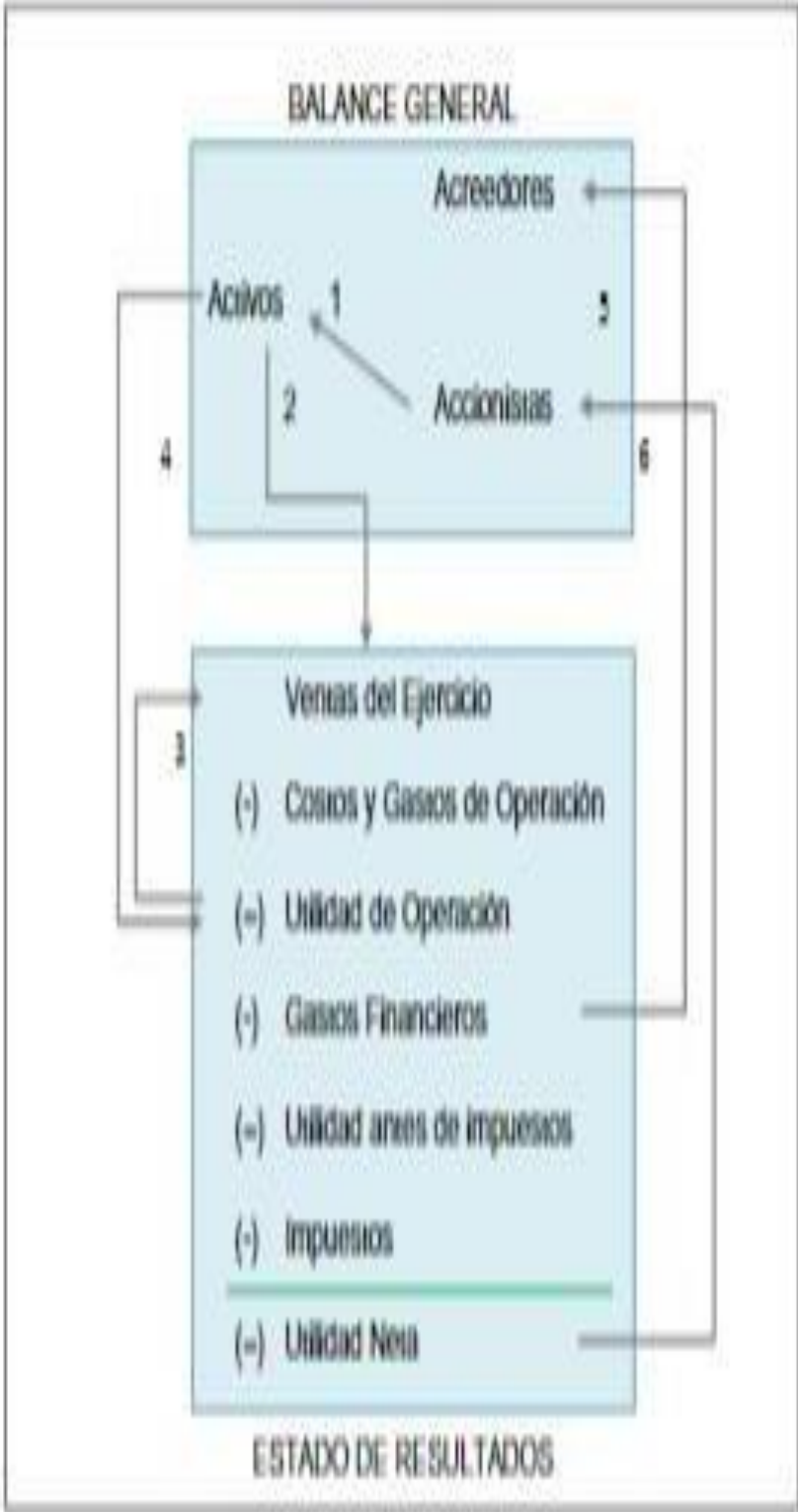
Es la relación que existe entre la utilidad y la inversión necesaria para lograrla, ya que mide tanta la efectividad de la gerencia de una empresa, demostrada por las ventas realizadas y utilización de inversiones. Estas utilidades son a su vez la conclusión de una administración competente.

Aquellos que invierten en deuda emitida, por la empresa, esperan recibir rendimientos mayores que los intereses pagados por instrumentos seguros como depósitos bancarios. Los rendimientos de quienes invierten en acciones emitidas por la empresa deben ser mayores de los rendimientos de quienes invierten en acciones emitidas por la empresa deben ser mayores de los rendimientos que quienes invierten en deuda de la misma empresa. (p.75).

La autora expone en la figura N^o02, el proceso de generación de utilidades en las empresas.

En conclusión la rentabilidad es la ganancia que se obtiene por las ventas menos la inversión dentro de la organización y que también esta nos permite saber cómo está marchando la empresa, donde también la eficiencia del personal de alguna manera influye en dicha rentabilidad.

Figura N^a: Proceso de generación de utilidades.



Rentabilidad Económica

Según Molina, Eugenio (2013) indica que:

Calcula la rentabilidad económica utilizando beneficioso económico como medida de beneficio o el activo total o pasivo total como medida de recursos utilizados. El beneficio económico es igual a los ingresos de la empresa menos todos los costes no financieros. Es decir que para calcular esta medida de beneficios, tomamos los ingresos totales de la empresa y restamos todos los costes excepto los intereses de la deuda y otros costes financieros. Tampoco restamos los impuestos. Por eso el beneficio económico se conoce también como beneficio antes de interés e impuestos.

La rentabilidad económica como menciona Molina se resume en la comparación de los ingresos brutos con la inversión total hecha, sin diferenciar de activos financiados con fondos internos o externos (p.53).

1.3.3 Marco Conceptual

Las palabras que se definirán guardan relación con respecto al contenido de la elaboración del trabajo.

a) Gastos.- Son activos que se han usado o consumido en el negocio con el fin de obtener ingresos (Terrel , 2013,p40)

b) Liquidez.- Mide la capacidad de una entidad en cumplir sus compromisos financieros de corto plazo, es decir, pagar a sus acreedores en los plazos establecidos. Para eso, será necesario que sus deudas con vencimiento de corto plazo estén adecuadamente resguardadas por activos convertibles en medio de pagamiento en un plazo semejante, es decir, por activos de liquidez elevada. Para facilitar el análisis, el propio balance presenta activos por orden creciente de liquidez, surgiendo en última posición las disponibilidades (valores en caja, ingresos bancarios y otros), precedidos por las dividas de clientes y otros y por valores de inventario. (Paulo Nunes, 2015)

c) Rentabilidad.- Es una herramienta clave para dirigir las actividades diarias de gestión empresarial, al proporcionar un punto de referencia con el cual todas

las operaciones pueden ser medidas. Sin van, como una única cifra simplemente proporciona un objetivo, para ser útil en la toma de decisiones debe de ser desglosado en sus componentes. (Cano, 2013, p 84)

d) Presupuesto.- Es una estimación programada, de manera sistemática, de las condiciones de la operación y de los resultados a obtener por un organismo en un determinado periodo. (Burbano, 2013, p50)

e) Sistema: Un sistema es un conjunto de elementos o componentes que interactúan entre sí para cumplir ciertas metas. Los sistemas poseen entradas, procesamientos, mecanismos, salidas y retroalimentación. (Stair y Reynolds, 2000).

f) Siscont.- Es un programa de contabilidad Y Finanzas, doble moneda con gestión de caja chica, etc. Permite la emisión de los principales documentos como registro de compras, ventas, conciliación bancaria.

g) Toma de decisiones: Selección de un curso de acción entre varias opciones, selección racional de un curso de acción. (KoontzWeihrich 2014).

h) Utilidad.- Es la medida del rendimiento del capital social y Ordinario de una empresa. (Apaza, 2014, p69).

1.3.3.4 Marco Teórico:

Sistemas Contables.-Es la combinación del personal, los registros y los procedimientos que se usan en un negocio para cumplir con las necesidades de la información financiera (Horngren Ch. 2010 p 253.)

Dentro de sistemas contables tenemos Siscont, Concar, etc que nos van a permitir manejar la contabilidad de una manera adecuada.

Rentabilidad.- Es la relación que existe entre la utilidad y la inversión necesaria para lograrla, ya que mide tanta la efectividad de la gerencia de una

empresa, demostrada por las ventas realizadas y utilización de inversiones. Estas utilidades son a su vez la conclusión de una administración competente. (Ochoa, 2013, pag.17).

1.4. Formulación de problema

1.4.1. Problema General

¿De qué manera la aplicación de un sistema contable influye en la gestión de rentabilidad en las empresas comerciales de Los Olivos, año 2018?

1.4.2. Problemas Específicos

¿De qué manera la aplicación del SISCONT influye en la rentabilidad de las empresas comerciales de Los Olivos año 2018?

¿De qué manera la aplicación del CONCAR influye en la rentabilidad de las empresas comerciales de Los Olivos año 2018?

1.5. Justificación del estudio

a) Pertinencia

El presente trabajo servirá para que el sistema contable se adecua a las necesidades de las empresas, de los clientes, Es así que se considera importante implementar un Sistema Contable que vaya acorde con las actividades económicas y financieras que realiza día a día la entidad, el mismo que arroje resultados verídicos al momento de tomar decisiones empresariales, durante toda su existencia, facilitando la evaluación y el control de los recursos económicos y financieros, y proporcionando a los directivos un conocimiento permanente del flujo de la información contable de las empresas de Los Olivos.

b) Relevancia Social

La presente investigación es de gran importancia ya que servirá para solucionar la problemática de las empresas comerciales, ya que nos

permitirá tener un manejo y control adecuado de documentos en el distrito de Los Olivos y mejorar la rentabilidad en las empresas comerciales.

c) Implicaciones prácticas

Se espera que la presente investigación sirva como material de consulta al país con la finalidad que los contribuyentes deben saber cuándo utilizar el sistema contable para mejorar la rentabilidad.

d) Valor teórico

Se podrá ver al estudio como un documento de la situación real del distrito de Los Olivos, y tomar conciencia que las empresas comerciales necesitan de conocimientos de estos temas, esta investigación permitirá mejorar la rentabilidad con el adecuado manejo del sistema contable

e) Viabilidad

La realización de la investigación sobre el tema propuesto es practicable porque es un tema que servirá como base para las próximas investigaciones referenciado a los sistemas contables y el avance de la tecnología, que podrán ser utilizados por los contribuyentes del distrito de Los Olivos siempre y cuando crean conveniente. Se cuenta con la información necesaria para el desarrollo del tema.

1.6 Objetivos

1.6.1 Objetivo General

Determinar la influencia de la aplicación de un sistema en la rentabilidad de las empresas comerciales del distrito de Los Olivos, año 2018

1.6.2 Objetivos Específicos

Determinar la influencia de la aplicación del SICONT en la rentabilidad de las empresas comerciales del distrito de Los Olivos, año 2018

Determinar la influencia del CONCAR influye en la rentabilidad de las empresas comerciales del distrito de Los Olivos, año 2018

1.7. Hipótesis

1.7.1 Hipótesis General

La aplicación de un sistema contable influye en la gestión de rentabilidad de las empresas comerciales del distrito de Los Olivos, año 2018

1.7.2 Hipótesis Específicos

La aplicación del SICONT influye en la rentabilidad de las empresas comerciales del distrito de Los Olivos, año 2018

La aplicación del CONCAR influye en la rentabilidad de las empresas comerciales del distrito de Los Olivos, año 2018

II METODO

2.1. Diseño de investigación

a) Tipo de estudio

El tipo de estudio a realizar es descriptivo – correlacional porque describe una realidad y explicará la relación entre la variable 1 (Sistema Contable) y la variable 2 (Rentabilidad).

b) Diseño de estudio

Para el presente proyecto, el tipo de investigación que se utilizará es el diseño no experimental, ya que no se está manipulando en forma intencional los factores; es decir, no vamos a manipular la variable Sistema Contable, ni la variable rentabilidad.

2.2. Variables, operacionalización

Variable 1: Sistemas Contables

Variable 2: Rentabilidad

CUADRO DE OPERACIONALIZACIÓN

APLICACIÓN DE UN SISTEMA CONTABLE Y SU INFLUENCIA EN LA RENTABILIDAD DE LAS EMPRESAS COMERCIALES DEL DISTRITO DE LOS OLIVOS, AÑO 2018.

HIPOTESIS GENERAL	VARIABLES	DEFINICION CONCEPTUAL	DIMENSIONES	INDICADORES
La Aplicación de un sistema contable y su influencia en la rentabilidad de las empresas comerciales del distrito de Los Olivos, año 2018.	Sistema Contable	“Es la combinación del personal, los registros y los procedimientos que se usan en un negocio para cumplir con las necesidades de la información financiera (Horngren Ch. 2010 p 253.)	Siscont	Multiempresa
				Multiusuario
				Toma de Decisiones
				Control Financiero
			Concar	Doble moneda
				Activo Fijo
				Informes Financieros
				Importación de datos
	Rentabilidad	“Es la relación que existe entre la utilidad y la inversión necesaria para lograrla, ya que mide tanta la efectividad de la gerencia de una empresa, demostrada por las ventas realizadas y utilización de inversiones. Estas utilidades son a su vez la conclusión de una administración competente. (Ochoa, 2013, pag.17).	Inversión	Fondos
				Rentabilidad Esperada
				Periodo
			Utilidad	Utilidad Operativa
				Gastos Financieros
				Impuestos
			Utilidades por acción	

2.3 Población y muestra

Población

La población de este estudio está constituida por 100 empresas comerciales. En tal sentido la población es de carácter finita, porque se puede contar a todos los elementos que participarán en dicho estudio.

Muestra

La muestra de este estudio siendo la técnica de muestreo, La muestra de este estudio siendo la técnica de muestreo, probabilístico que es una técnica de muestreo en virtud de la cual las muestras son recogidas en un proceso que brinda a todos los individuos de la población las mismas oportunidades de ser seleccionados.

Muestreo:

$$n = \frac{(0.5 \times 0.5) \times 1.96^2 \times 100}{(0.10^2) (100-1) + (0.5 \times 0.5) (1.96^2)}$$

n=49

Donde:

n: Tamaño de la muestra

N: Tamaño de la población

Z: Valor de la distribución normal estandarizada correspondiente al nivel de confianza; para el 95%, z=1.96

E: Máximo error permisible, es decir un 10%

p: Proporción de la población que tiene la característica que nos interesa medir, es igual a 0.50.

q: Proporción de la población que no tiene la característica que nos interesa medir, es igual a 0.50.

2.4 Técnicas y procedimientos de recolección de datos

Las técnicas y el instrumento empleados para esta investigación son los siguientes:

- a) Recopilación de datos, debido a que sonara como base teórica investigaciones realizadas y aprobadas científicamente.
- b) La técnica de la encuesta, dado que realizaremos un cuestionario a fin que los trabajadores de las empresas comerciales del distrito de Los Olivos nos brinden información necesaria y respondan a las interrogantes planteadas.
- c) El análisis estadístico, puesto que, luego de la recolección de datos a través de la técnica de la encuesta se realizaran los procedimientos de análisis mediante el uso de la estadística.

2.5 Validez y Confiabilidad del instrumento

Para validar el presente trabajo de investigación se aplica la prueba de confiabilidad (Alfa de Cronbach) para probar ciertas características que deben cumplir los datos recolectados.

2.6 Aspectos Éticos

El estudio de la investigación se ha contemplado con todo los principios de ética aspectos como que los datos recogidos son verdaderos y con el consentimiento del entrevistado, así mismo para el trabajo de investigación se recogió las fuentes fidedignas.

III RESULTADOS

3.1 Resultados de confiabilidad de Instrumento

Análisis de confiabilidad del instrumento para la variable sistemas contables

Para la validez del instrumento se utilizó el alpha de cronbach, que se encarga de determinar la media ponderada de las correlaciones entre las variables (o ítems) que forman parte de la encuesta.

Formula:

$$\alpha = \left[\frac{k}{k-1} \right] \left[1 - \frac{\sum_{i=1}^k S_i^2}{S_t^2} \right]$$

Donde:

- S_i^2 es la varianza del ítem i,
- S_t^2 es la varianza de la suma de todos los ítems y
- k es el número de preguntas o ítems.

El instrumento está compuesto por 8 ítems, siendo el tamaño de muestra 49 encuestados. El nivel de confiabilidad de la investigación es 95%. Para determinar el nivel de confiabilidad con el alpha de cronbach se utilizó el software estadístico SPSS versión 23.

Resultados:

Resumen del procesamiento de los casos		
	N	%
Válidos	49	100,0
Casos Excluidos ^a	0	,0
Total	49	100,0

a. Eliminación por lista basada en todas las variables del procedimiento.

Estadísticos de fiabilidad	
Alfa de Cronbach	N de elementos
0,887	8

Discusión:

El valor del alpha de cronbach cuanto más se aproxime a su valor máximo, 1, mayor es la fiabilidad de la escala. Además, en determinados contextos y por tácito convenio, se considera que valores del alfa superiores a 0,7 (dependiendo de la fuente) son suficientes para garantizar la fiabilidad de la escala. Teniendo así que el valor de alpha de cronbach para nuestro instrumento es 0.887, por lo que concluimos que nuestro instrumento es altamente confiable.

Estadísticos total-elemento

	Media de la escala si se elimina el elemento	Varianza de la escala si se elimina el elemento	Correlación elemento-total corregida	Alfa de Cronbach si se elimina el elemento
Usted tiene conocimiento que el sistema Siscont puede ser de uso multiempresa	26,16	19,264	,819	,856
Usted tiene conocimiento que concar puede brindar información a los multiusuarios de manera fácil	26,10	19,844	,865	,855
Usted cree que La implementación de este sistema contable brindara un mejor resultado para la toma de decisiones	26,31	18,175	,926	,843
Piensa usted que El control financiero disminuye el riesgo empresarial en una empresa	26,37	20,279	,830	,859
Las Inversiones realizadas cubrieron el aumento de demanda	26,39	18,576	,819	,855
Sus activos fijos han sido registrados de manera adecuada con su respectiva depreciación	26,43	19,792	,791	,860
Los informes financieros que poseen en su empresa son confiables	26,49	28,838	-,417	,950
Usted cree que es importante la importación de datos del sistema en su empresa	26,04	18,082	,753	,864

ANÁLISIS DE CONFIABILIDAD DEL INSTRUMENTO PARA LA VARIABLE RENTABILIDAD

Para la validez del instrumento se utilizó el alpha de cronbach, que se encarga de determinar la media ponderada de las correlaciones entre las variables (o ítems) que forman parte de la encuesta.

Formula:

$$\alpha = \left[\frac{k}{k-1} \right] \left[1 - \frac{\sum_{i=1}^k S_i^2}{S_t^2} \right]$$

Donde:

- S_i^2 es la varianza del ítem i,
- S_t^2 es la varianza de la suma de todos los ítems y
- k es el número de preguntas o ítems.

El instrumento está compuesto por 8 ítems, siendo el tamaño de muestra 49 encuestados. El nivel de confiabilidad de la investigación es 95%. Para determinar el nivel de confiabilidad con el alpha de cronbach se utilizó el software estadístico SPSS versión 23.

Resultados:

Resumen del procesamiento de los casos		
	N	%
Válidos	49	100,0
Casos Excluidos ^a	0	,0
Total	49	100,0

a. Eliminación por lista basada en todas las variables del procedimiento.

Estadísticos de fiabilidad	
Alfa de Cronbach	N de elementos
,899	8

Discusión:

El valor del alfa de cronbach cuanto más se aproxime a su valor máximo, 1, mayor es la fiabilidad de la escala. Además, en determinados contextos y por tácito convenio, se considera que valores del alfa superiores a 0,7 (dependiendo de la fuente) son suficientes para garantizar la fiabilidad de la escala. Teniendo así que el valor de alfa de cronbach para nuestro instrumento es 0.899, por lo que concluimos que nuestro instrumento es altamente confiable.

Estadísticos total-elemento

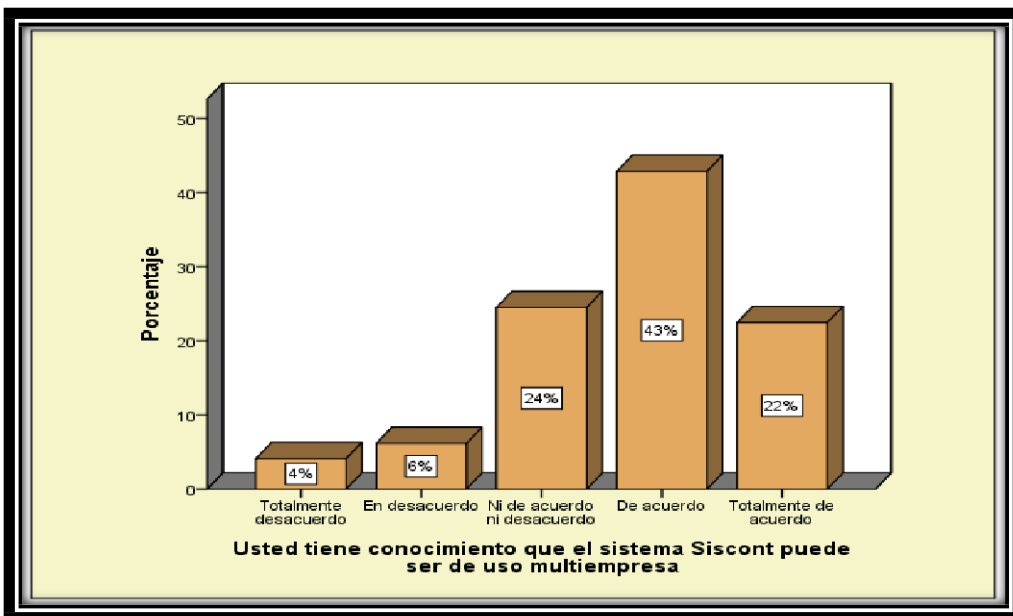
	Media de la escala si se elimina el elemento	Varianza de la escala si se elimina el elemento	Correlación elemento-total corregida	Alfa de Cronbach si se elimina el elemento
Usted tiene conocimiento sobre políticas de inversión de un fondo	26,69	24,634	,934	,863
Considera que las empresas que opten por un sistema podrán mejorar su rentabilidad a fut	26,51	24,255	,966	,860
Usted cuenta con un presupuesto mensual para los próximos 12 meses que te permitan controlar los recursos	26,55	24,128	,964	,860
Considera usted que el llevar una contabilidad manual podría ocasionar un riesgo empresarial	26,47	23,338	,928	,861
Considera usted que la utilidad operativa fue lo que se había proyectado cuando comenzó el año	26,61	24,159	,964	,860
Usted considera que la información que te brindan en tu empresa sobre los gastos financieros es oportuno, confiable y útil para controlar tu negocio	26,55	42,003	-,734	,989
El no contar con un sistema contable el impuesto de su empresa de alguna u otra manera se vieron afectadas	26,57	23,958	,951	,860
Tiene conocimiento sobre la utilidad por acción	26,61	24,951	,946	,864

3.2 Tablas de Frecuencia

Tabla Nro. 01: Usted tiene conocimiento que el sistema Siscont puede ser de uso multiempresa.

	Frecuencia	Porcentaje	Porcentaje válido	Porcentaje acumulado
Totalmente desacuerdo	2	4,1	4,1	4,1
En desacuerdo	3	6,1	6,1	10,2
Ni de acuerdo ni desacuerdo	12	24,5	24,5	34,7
De acuerdo	21	42,9	42,9	77,6
Totalmente de acuerdo	11	22,4	22,4	100,0
Total	49	100,0	100,0	

Fuente: Datos obtenidos de la encuesta



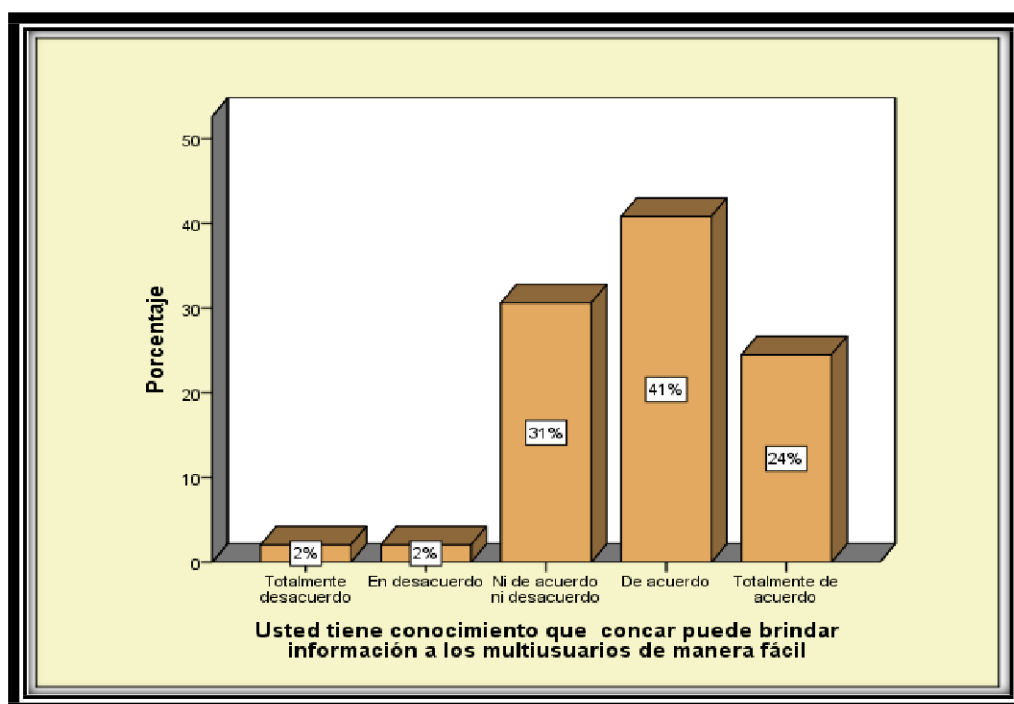
Interpretación:

De la encuesta aplicada se tiene que el 43% está de acuerdo que tiene conocimiento que el sistema Siscont puede ser de uso multiempresa, el 24% está ni de acuerdo ni desacuerdo, el 22% está totalmente de acuerdo, el 6% está en desacuerdo y el 4% está totalmente desacuerdo.

Tabla Nro. 02: Usted tiene conocimiento que concar puede brindar información a los multiusuarios de manera fácil.

	Frecuencia	Porcentaje	Porcentaje válido	Porcentaje acumulado
Totalmente desacuerdo	1	2,0	2,0	2,0
En desacuerdo	1	2,0	2,0	4,1
Ni de acuerdo ni desacuerdo	15	30,6	30,6	34,7
De acuerdo	20	40,8	40,8	75,5
Totalmente de acuerdo	12	24,5	24,5	100,0
Total	49	100,0	100,0	

Fuente: Datos obtenidos de la encuesta



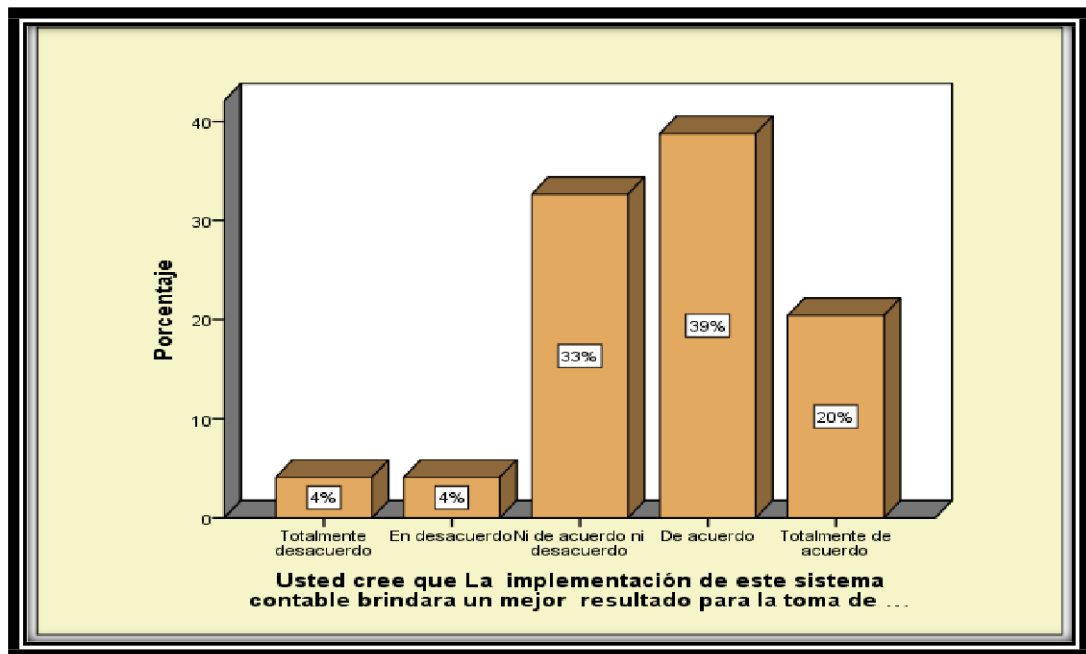
Interpretación:

De la encuesta aplicada se tiene que el 41% está de acuerdo que tiene conocimiento que concar puede brindar información a los multiusuarios de manera fácil, el 31% está ni de acuerdo ni desacuerdo, el 24% está totalmente de acuerdo, el 2% está en desacuerdo y el otro 2% está totalmente desacuerdo.

Tabla Nro. 03: Usted cree que la implementación de este sistema contable brindara un mejor resultado para la toma de decisiones.

	Frecuencia	Porcentaje	Porcentaje válido	Porcentaje acumulado
Totalmente desacuerdo	2	4,1	4,1	4,1
En desacuerdo	2	4,1	4,1	8,2
Ni de acuerdo ni desacuerdo	16	32,7	32,7	40,8
De acuerdo	19	38,8	38,8	79,6
Totalmente de acuerdo	10	20,4	20,4	100,0
Total	49	100,0	100,0	

Fuente: Datos obtenidos de la encuesta



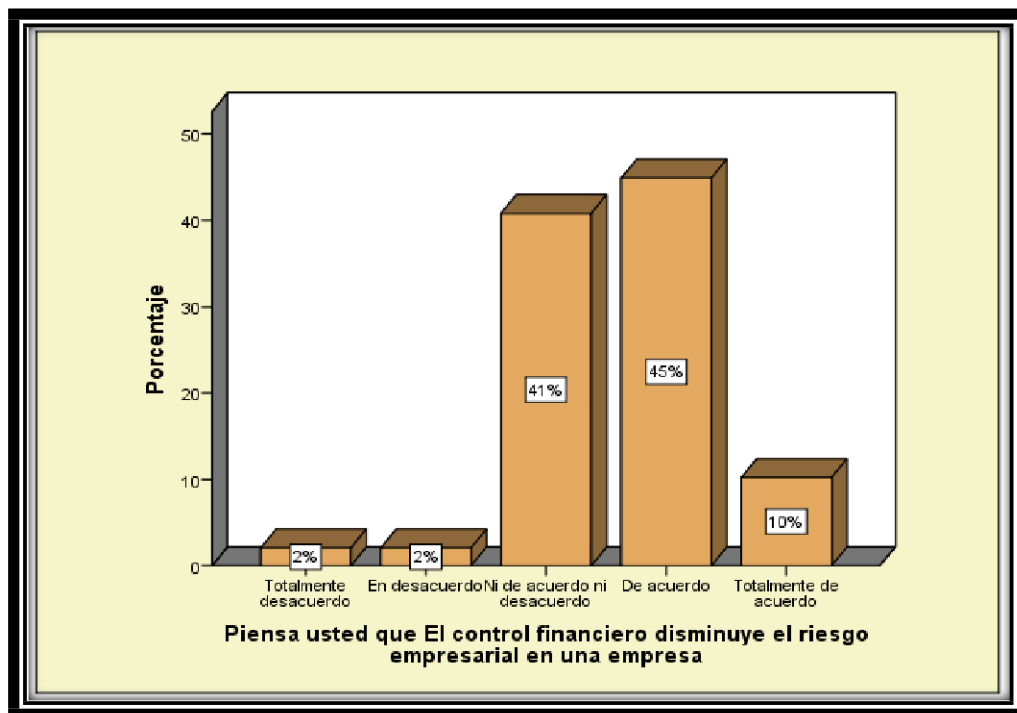
Interpretación:

De la encuesta aplicada se tiene que el 39% está de acuerdo que cree que la implementación de este sistema contable brindara un mejor resultado para la toma de decisiones, el 33% está ni de acuerdo ni desacuerdo, el 20% está totalmente de acuerdo, el 4% está en desacuerdo y el otro 4% está totalmente desacuerdo.

Tabla Nro. 04: Piensa usted que el control financiero disminuye el riesgo empresarial en una empresa.

	Frecuencia	Porcentaje	Porcentaje válido	Porcentaje acumulado
Totalmente desacuerdo	1	2,0	2,0	2,0
En desacuerdo	1	2,0	2,0	4,1
Ni de acuerdo ni desacuerdo	20	40,8	40,8	44,9
De acuerdo	22	44,9	44,9	89,8
Totalmente de acuerdo	5	10,2	10,2	100,0
Total	49	100,0	100,0	

Fuente: Datos obtenidos de la encuesta



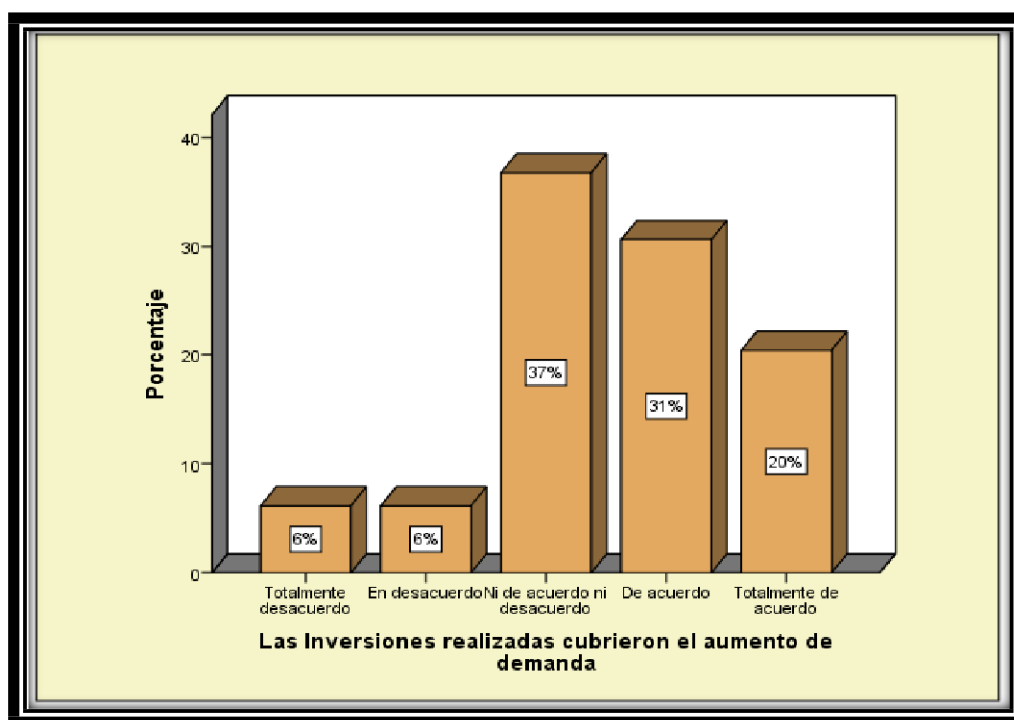
Interpretación:

De la encuesta aplicada se tiene que el 45% está de acuerdo que el control financiero disminuye el riesgo empresarial en una empresa, el 41% está ni de acuerdo ni desacuerdo, el 10% está totalmente de acuerdo, el 2% está en desacuerdo y el otro 2% está totalmente desacuerdo.

Tabla Nro. 05: Las Inversiones realizadas cubrieron el aumento de demanda.

	Frecuencia	Porcentaje	Porcentaje válido	Porcentaje acumulado
Totalmente desacuerdo	3	6,1	6,1	6,1
En desacuerdo	3	6,1	6,1	12,2
Ni de acuerdo ni desacuerdo	18	36,7	36,7	49,0
De acuerdo	15	30,6	30,6	79,6
Totalmente de acuerdo	10	20,4	20,4	100,0
Total	49	100,0	100,0	

Fuente: Datos obtenidos de la encuesta



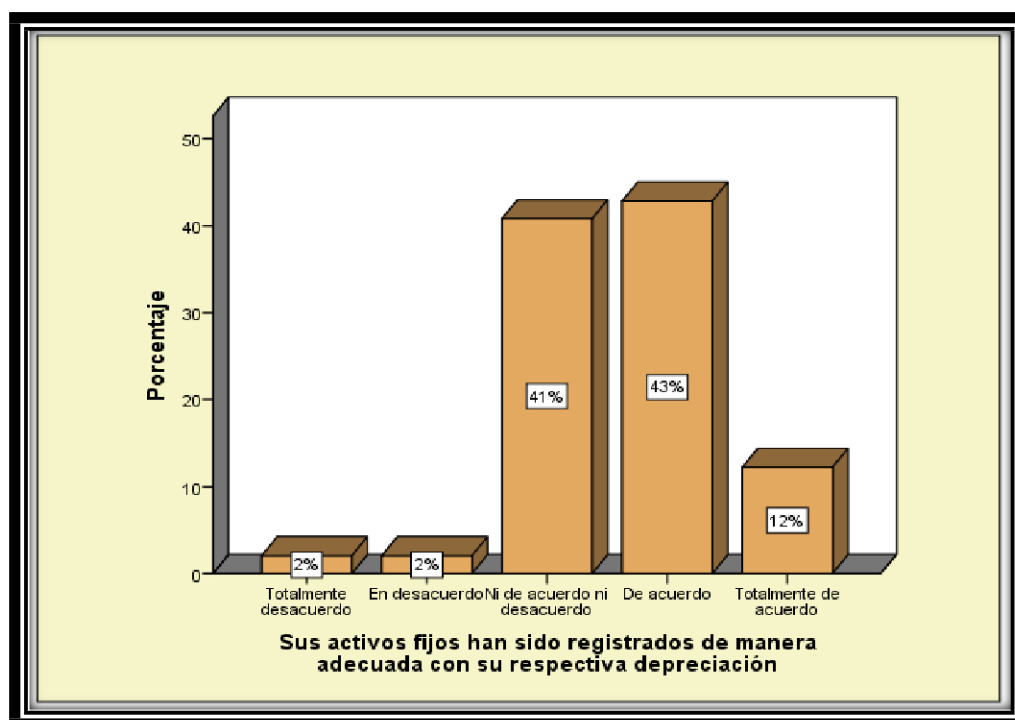
Interpretación:

De la encuesta aplicada se tiene que el 37% está ni de acuerdo ni desacuerdo que las Inversiones realizadas cubrieron el aumento de demanda, el 31% está de acuerdo, el 20% está totalmente de acuerdo, el 6% está en desacuerdo y el otro 6% está totalmente desacuerdo.

Tabla Nro. 06: Sus activos fijos han sido registrados de manera adecuada con su respectiva depreciación.

	Frecuencia	Porcentaje	Porcentaje válido	Porcentaje acumulado
Totalmente desacuerdo	1	2,0	2,0	2,0
En desacuerdo	1	2,0	2,0	4,1
Ni de acuerdo ni desacuerdo	20	40,8	40,8	44,9
De acuerdo	21	42,9	42,9	87,8
Totalmente de acuerdo	6	12,2	12,2	100,0
Total	49	100,0	100,0	

Fuente: Datos obtenidos de la encuesta



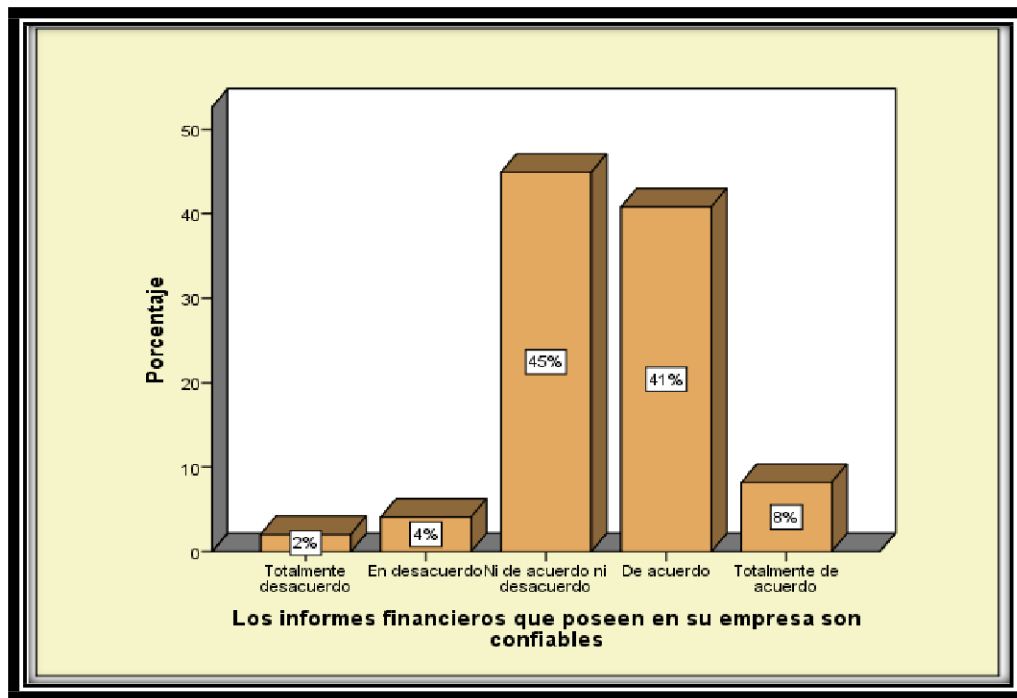
Interpretación:

De la encuesta aplicada se tiene que el 43% está de acuerdo que sus activos fijos han sido registrados de manera adecuada con su respectiva depreciación, el 41% está ni de acuerdo ni desacuerdo, el 12% está totalmente de acuerdo, el 2% está en desacuerdo y el otro 2% está totalmente desacuerdo.

Tabla Nro. 07: Los informes financieros que poseen en su empresa son confiables.

	Frecuencia	Porcentaje	Porcentaje válido	Porcentaje acumulado
Totalmente desacuerdo	1	2,0	2,0	2,0
En desacuerdo	2	4,1	4,1	6,1
Ni de acuerdo ni desacuerdo	22	44,9	44,9	51,0
De acuerdo	20	40,8	40,8	91,8
Totalmente de acuerdo	4	8,2	8,2	100,0
Total	49	100,0	100,0	

Fuente: Datos obtenidos de la encuesta



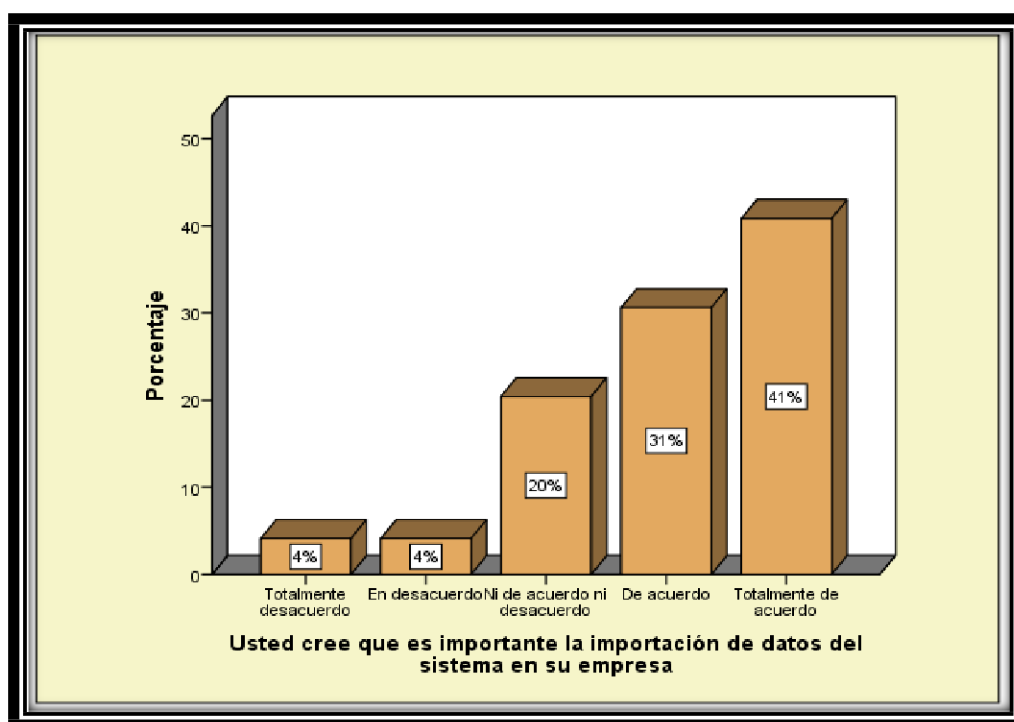
Interpretación:

De la encuesta aplicada se tiene que el 45% está ni de acuerdo ni desacuerdo que los informes financieros que poseen en su empresa son confiables, el 41% está de acuerdo, el 8% está totalmente de acuerdo, el 4% está en desacuerdo y el 2% está totalmente desacuerdo.

Tabla Nro. 08: Usted cree que es importante la importación de datos del sistema en su empresa.

	Frecuencia	Porcentaje	Porcentaje válido	Porcentaje acumulado
Totalmente desacuerdo	2	4,1	4,1	4,1
En desacuerdo	2	4,1	4,1	8,2
Ni de acuerdo ni desacuerdo	10	20,4	20,4	28,6
De acuerdo	15	30,6	30,6	59,2
Totalmente de acuerdo	20	40,8	40,8	100,0
Total	49	100,0	100,0	

Fuente: Datos obtenidos de la encuesta



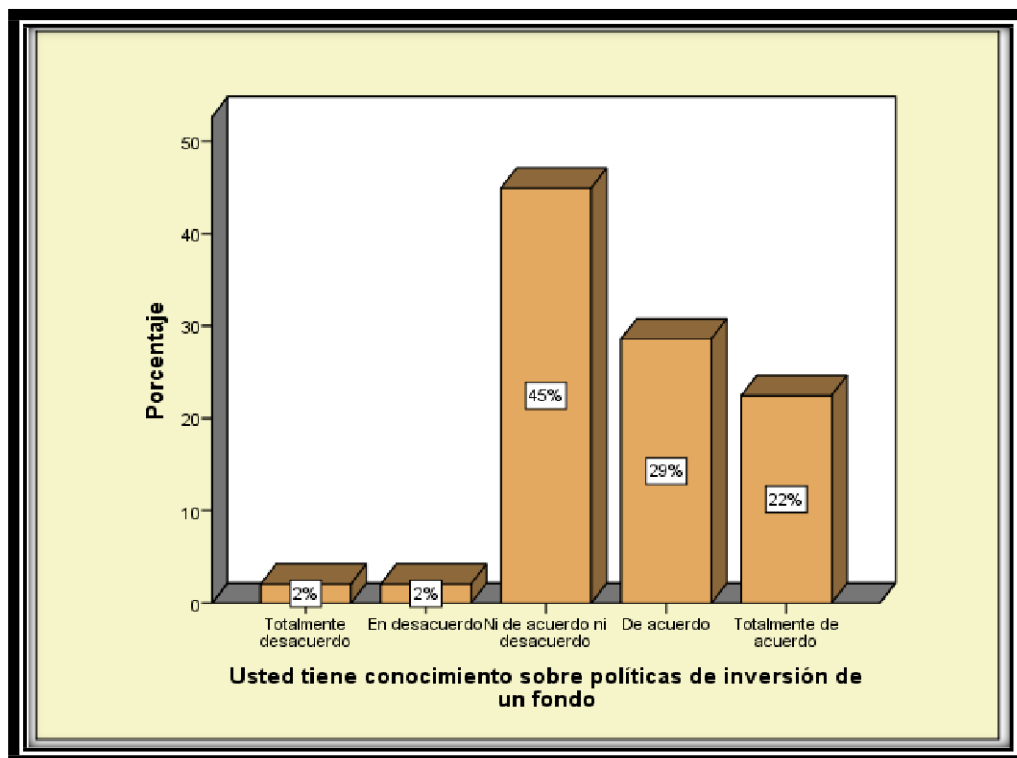
Interpretación:

De la encuesta aplicada se tiene que el 41% está totalmente de acuerdo que es importante la importación de datos del sistema en su empresa, el 31% está de acuerdo, el 20% está ni de acuerdo ni desacuerdo, el 4% está en desacuerdo y el otro 4% está totalmente desacuerdo.

Tabla Nro. 09: Usted tiene conocimiento sobre políticas de inversión de un fondo.

	Frecuencia	Porcentaje	Porcentaje válido	Porcentaje acumulado
Totalmente desacuerdo	1	2,0	2,0	2,0
En desacuerdo	1	2,0	2,0	4,1
Ni de acuerdo ni desacuerdo	22	44,9	44,9	49,0
De acuerdo	14	28,6	28,6	77,6
Totalmente de acuerdo	11	22,4	22,4	100,0
Total	49	100,0	100,0	

Fuente: Datos obtenidos de la encuesta



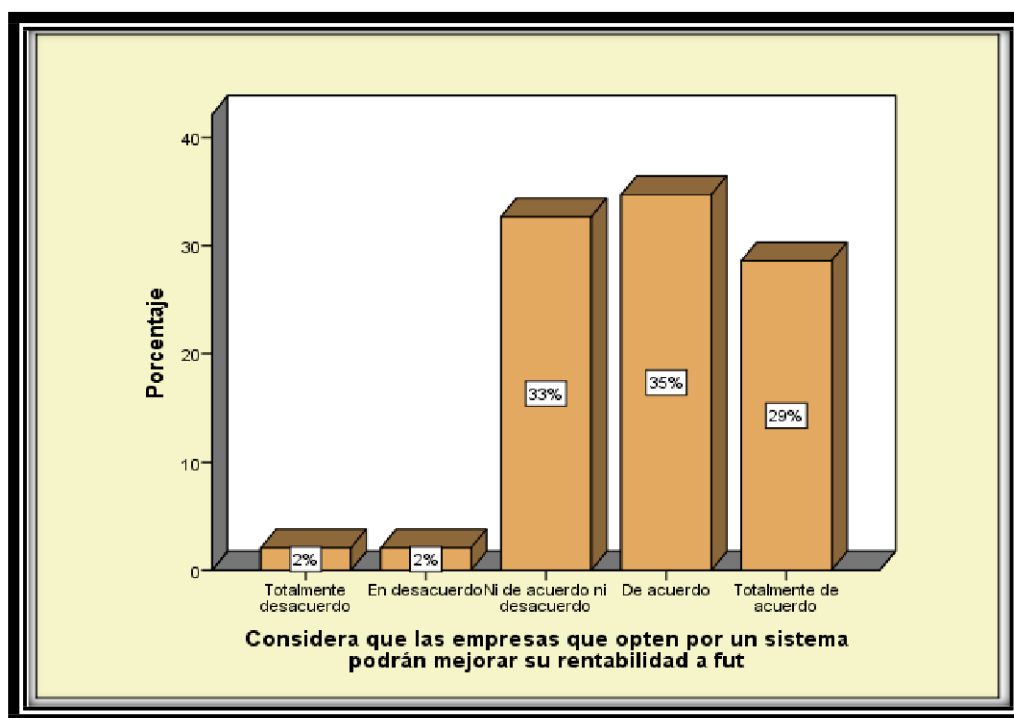
Interpretación:

De la encuesta aplicada se tiene que el 45% está ni de acuerdo ni desacuerdo que tiene conocimiento sobre políticas de inversión de un fondo, el 29% está de acuerdo, el 22% está totalmente de acuerdo, el 2% está en desacuerdo y el otro 2% está totalmente desacuerdo.

Tabla Nro. 10: Considera que las empresas que opten por un sistema podrán mejorar su rentabilidad a futuro.

	Frecuencia	Porcentaje	Porcentaje válido	Porcentaje acumulado
Totalmente desacuerdo	1	2,0	2,0	2,0
En desacuerdo	1	2,0	2,0	4,1
Ni de acuerdo ni desacuerdo	16	32,7	32,7	36,7
De acuerdo	17	34,7	34,7	71,4
Totalmente de acuerdo	14	28,6	28,6	100,0
Total	49	100,0	100,0	

Fuente: Datos obtenidos de la encuesta



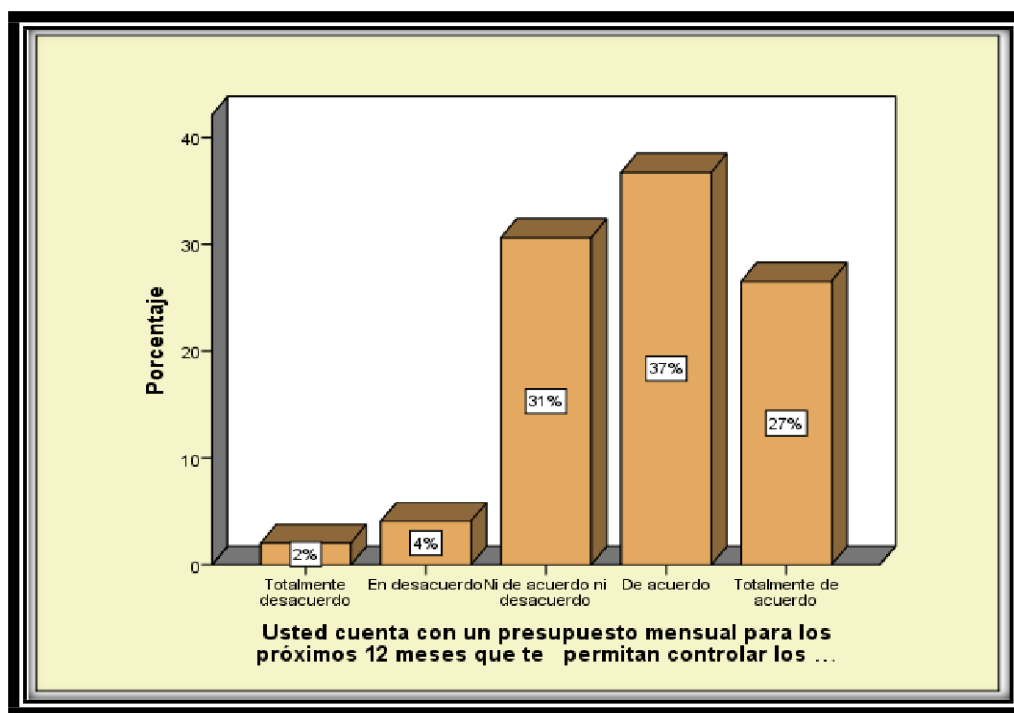
Interpretación:

De la encuesta aplicada se tiene que el 35% está de acuerdo que las empresas que opten por un sistema podrán mejorar su rentabilidad a fut, el 33% está ni de acuerdo ni desacuerdo, el 29% está totalmente de acuerdo, el 2% está en desacuerdo y el otro 2% está totalmente desacuerdo.

Tabla Nro. 11: Usted cuenta con un presupuesto mensual para los próximos 12 meses que te permitan controlar los recursos.

	Frecuencia	Porcentaje	Porcentaje válido	Porcentaje acumulado
Totalmente desacuerdo	1	2,0	2,0	2,0
En desacuerdo	2	4,1	4,1	6,1
Ni de acuerdo ni desacuerdo	15	30,6	30,6	36,7
De acuerdo	18	36,7	36,7	73,5
Totalmente de acuerdo	13	26,5	26,5	100,0
Total	49	100,0	100,0	

Fuente: Datos obtenidos de la encuesta



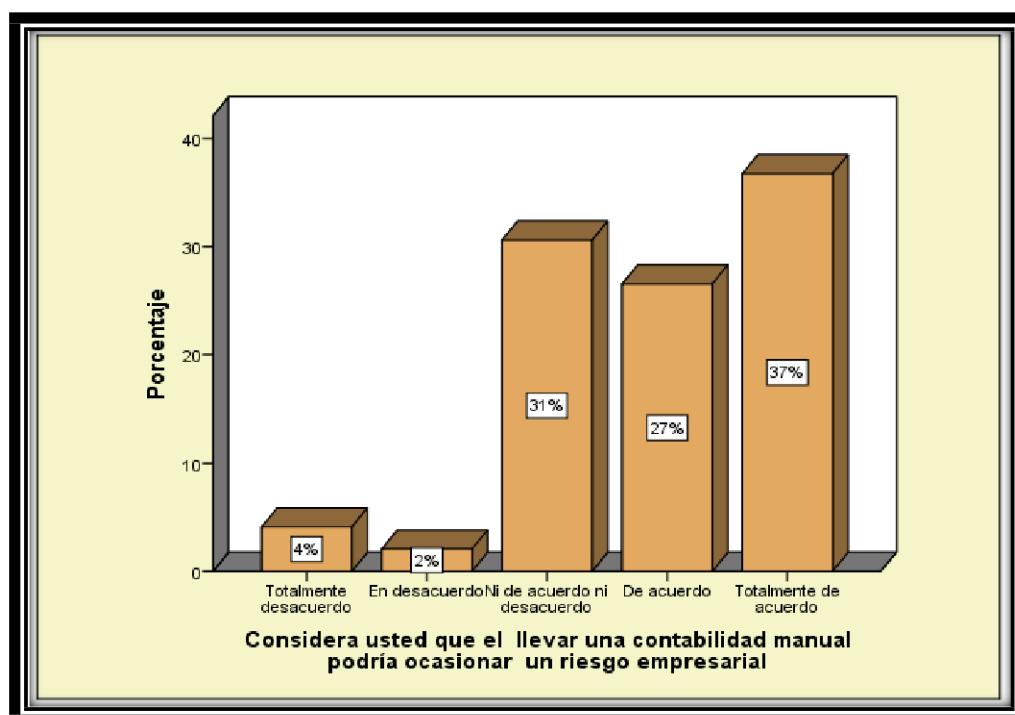
Interpretación:

De la encuesta aplicada se tiene que el 37% está de acuerdo que cuenta con un presupuesto mensual para los próximos 12 meses que te permitan controlar los recursos, el 31% está ni de acuerdo ni desacuerdo, el 27% está totalmente de acuerdo, el 4% está en desacuerdo y el 2% está totalmente desacuerdo.

Tabla Nro. 12: Considera usted que el llevar una contabilidad manual podría ocasionar un riesgo empresarial.

	Frecuencia	Porcentaje	Porcentaje válido	Porcentaje acumulado
Totalmente desacuerdo	2	4,1	4,1	4,1
En desacuerdo	1	2,0	2,0	6,1
Ni de acuerdo ni desacuerdo	15	30,6	30,6	36,7
De acuerdo	13	26,5	26,5	63,3
Totalmente de acuerdo	18	36,7	36,7	100,0
Total	49	100,0	100,0	

Fuente: Datos obtenidos de la encuesta



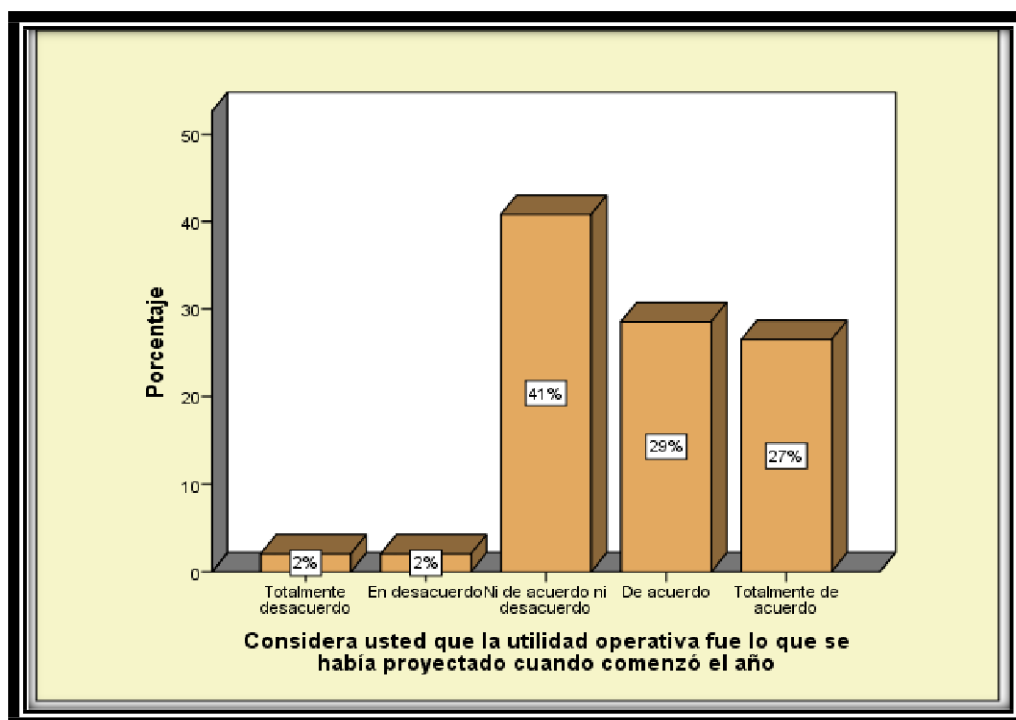
Interpretación:

De la encuesta aplicada se tiene que el 37% está totalmente de acuerdo que el llevar una contabilidad manual podría ocasionar un riesgo empresarial, el 31% está ni de acuerdo ni desacuerdo, el 27% está de acuerdo, el 4% está totalmente desacuerdo y el 2% está en desacuerdo.

Tabla Nro. 13: Considera usted que la utilidad operativa fue lo que se había proyectado cuando comenzó el año.

	Frecuencia	Porcentaje	Porcentaje válido	Porcentaje acumulado
Totalmente desacuerdo	1	2,0	2,0	2,0
En desacuerdo	1	2,0	2,0	4,1
Ni de acuerdo ni desacuerdo	20	40,8	40,8	44,9
De acuerdo	14	28,6	28,6	73,5
Totalmente de acuerdo	13	26,5	26,5	100,0
Total	49	100,0	100,0	

Fuente: Datos obtenidos de la encuesta



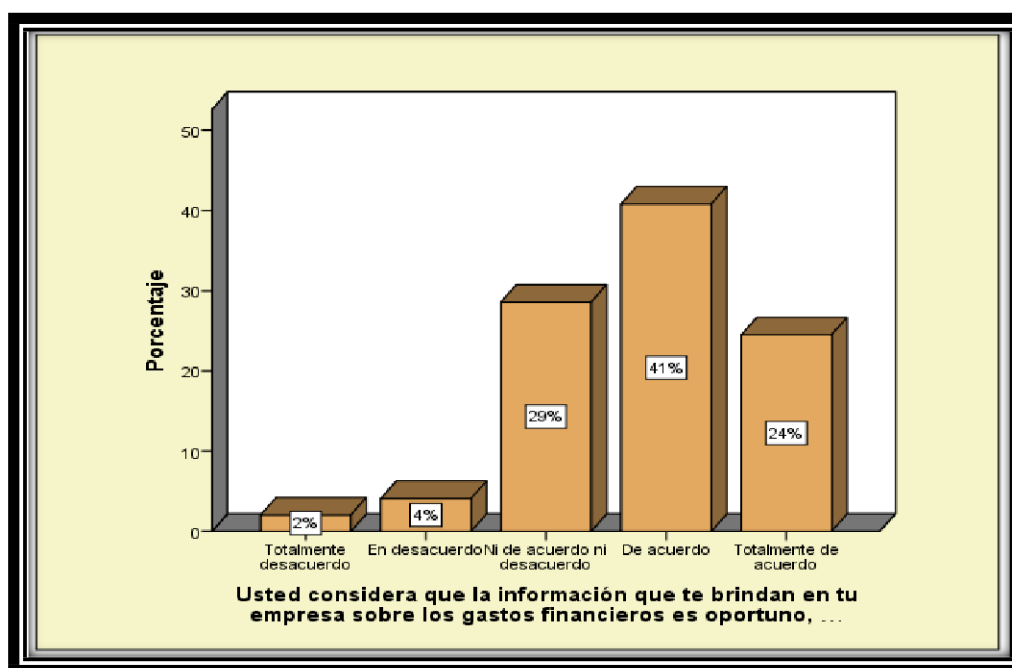
Interpretación:

De la encuesta aplicada se tiene que el 41% está ni de acuerdo ni desacuerdo que la utilidad operativa fue lo que se había proyectado cuando comenzó el año, el 29% está de acuerdo, el 27% está totalmente de acuerdo, el 2% está totalmente desacuerdo y el otro 2% está en desacuerdo.

Tabla Nro. 14: Usted considera que la información que te brindan en tu empresa sobre los gastos financieros es oportuno, confiable y útil para controlar tu negocio.

	Frecuencia	Porcentaje	Porcentaje válido	Porcentaje acumulado
Totalmente desacuerdo	1	2,0	2,0	2,0
En desacuerdo	2	4,1	4,1	6,1
Ni de acuerdo ni desacuerdo	14	28,6	28,6	34,7
De acuerdo	20	40,8	40,8	75,5
Totalmente de acuerdo	12	24,5	24,5	100,0
Total	49	100,0	100,0	

Fuente: Datos obtenidos de la encuesta



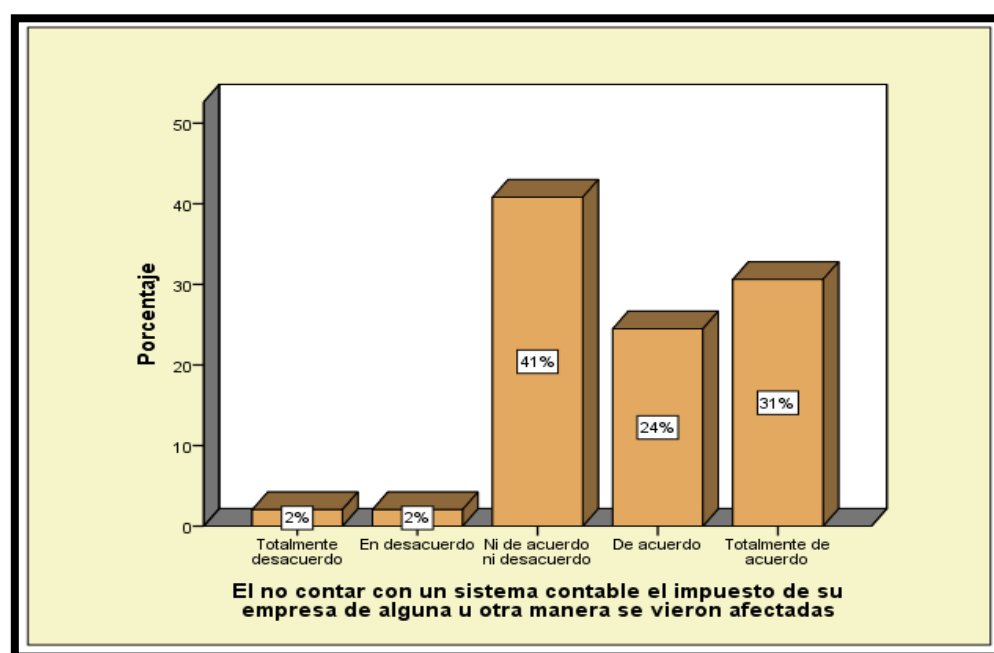
Interpretación:

De la encuesta aplicada se tiene que el 41% está de acuerdo que la información que te brindan en tu empresa sobre los gastos financieros es oportuno, confiable y útil para controlar tu negocio, el 29% está ni de acuerdo ni desacuerdo, el 24% está totalmente de acuerdo, el 4% está en desacuerdo y el 2% está totalmente desacuerdo.

Tabla Nro. 15: El no contar con un sistema contable el impuesto de su empresa de alguna u otra manera se vieron afectadas.

	Frecuencia	Porcentaje	Porcentaje válido	Porcentaje acumulado
Totalmente desacuerdo	1	2,0	2,0	2,0
En desacuerdo	1	2,0	2,0	4,1
Ni de acuerdo ni desacuerdo	20	40,8	40,8	44,9
De acuerdo	12	24,5	24,5	69,4
Totalmente de acuerdo	15	30,6	30,6	100,0
Total	49	100,0	100,0	

Fuente: Datos obtenidos de la encuesta

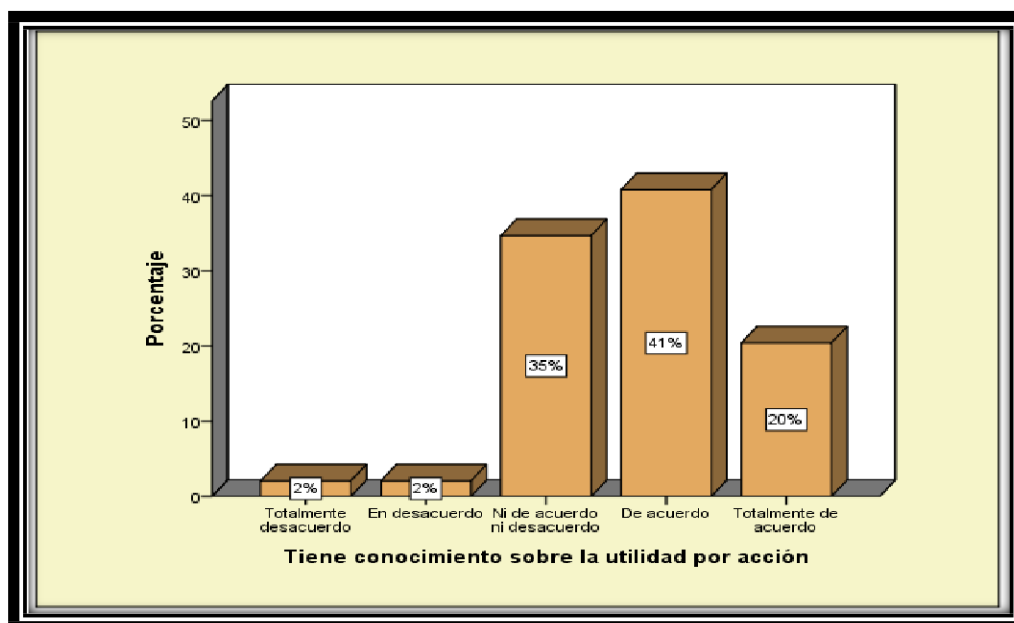


Interpretación:

De la encuesta aplicada se tiene que el 41% está ni de acuerdo ni desacuerdo que el no contar con un sistema contable el impuesto de su empresa de alguna u otra manera se vieron afectadas uno, confiable y útil para controlar tu negocio, el 31% está totalmente de acuerdo, el 24% está de acuerdo, el 2% está en desacuerdo y el otro 2% está totalmente desacuerdo.

Tabla Nro. 16: Tiene conocimiento sobre la utilidad por acción.				
	Frecuencia	Porcentaje	Porcentaje válido	Porcentaje acumulado
Totalmente desacuerdo	1	2,0	2,0	2,0
En desacuerdo	1	2,0	2,0	4,1
Ni de acuerdo ni desacuerdo	17	34,7	34,7	38,8
De acuerdo	20	40,8	40,8	79,6
Totalmente de acuerdo	10	20,4	20,4	100,0
Total	49	100,0	100,0	

Fuente: Datos obtenidos de la encuesta



Interpretación:

De la encuesta aplicada se tiene que el 41% está de acuerdo que tiene conocimiento sobre la utilidad por acción, el 35% está ni de acuerdo ni desacuerdo, el 20% está totalmente de acuerdo, el 2% está en desacuerdo y el otro 2% está totalmente desacuerdo.

3.3. Validación de Hipótesis

Prueba de hipótesis general:

Ho: La aplicación de un sistema contable no influye en la rentabilidad de las empresas comerciales en el distrito de Los Olivos, año 2018.

Ha: La aplicación de un sistema contable influye en la rentabilidad de las empresas comerciales en el distrito de Los Olivos, año 2018.

El método estadístico para comprobar las hipótesis es Rho de Spearman por ser una prueba que permitió medir aspectos cuantitativos de las respuestas que se obtuvieron del cuestionario para luego determinar el nivel de relación entre variables.

Determinando la correlación con Rho de Spearman, a una confiabilidad del 95%, con una significancia de 0.05, tenemos:

Correlaciones				
			Sistema Contable	Rentabilidad
Rho de <u>Spearman</u>	Sistema Contable	Coefficiente de correlación	1,000	,323*
		Sig. (bilateral)	.	,024
		N	49	49
	Rentabilidad	Coefficiente de correlación	,323*	1,000
		Sig. (bilateral)	,024	.
		N	49	49

*. La correlación es significativa al nivel 0,05 (bilateral).

Interpretación:

De los resultados anteriores comprobamos que entre el sistema contable y la rentabilidad existe una relación directa y significativa al obtener un valor de 0.323; es decir a mejor sistema contable mayor rentabilidad. Así mismo comprobamos que existe una relación moderada de 32.3% entre ambas variables.

Al obtener un valor de significancia de $p=0.024$ y es menor de 0.05; se rechaza la hipótesis nula y se acepta la alterna, demostrando que la aplicación de un sistema contable si influye en la rentabilidad de las empresas comerciales en el distrito de Los Olivos, año 2018.

PRUEBA DE HIPÓTESIS ESPECIFICA 1

Ho: La aplicación del Siscont no influye en la rentabilidad de las empresas comerciales en el distrito de Los Olivos, año 2018.

Ha: La aplicación del Siscont influye en la rentabilidad de las empresas comerciales en el distrito de Los Olivos, año 2018.

El método estadístico para comprobar las hipótesis es Rho de Spearman por ser una prueba que permitió medir aspectos cuantitativos de las respuestas que se obtuvieron del cuestionario para luego determinar el nivel de relación entre variables.

Determinando la correlación con Rho de Spearman, a una confiabilidad del 95%, con una significancia de 0.05, tenemos:

Correlaciones				
			Siscont	Rentabilidad
Rho de Spearman	Siscont	Coefficiente de correlación	1,000	,406**
		Sig. (bilateral)	.	,004
		N	49	49
	Rentabilidad	Coefficiente de correlación	,406**	1,000
		Sig. (bilateral)	,004	.
		N	49	49
**. La correlación es significativa al nivel 0,01 (bilateral).				

Interpretación

De los resultados anteriores comprobamos que entre el siscont y la rentabilidad existe una relación directa y significativa al obtener un valor de 0.406; es decir a mejor siscont mayor rentabilidad. Así mismo comprobamos que existe una relación moderada de 40.6% entre ambas variables.

Al obtener un valor de significancia de $p=0.004$ y es menor de 0.05; se rechaza la hipótesis nula y se acepta la alterna, demostrando que la aplicación del Siscont si influye en la rentabilidad de las empresas comerciales en el distrito de Los Olivos, año 2018.

PRUEBA DE HIPÓTESIS ESPECÍFICA 2

Ho: La aplicación del Concar no influye en la rentabilidad de las empresas comerciales en el distrito de Los Olivos, año 2018.

Ha: La aplicación del Concar influye en la rentabilidad de las empresas comerciales en el distrito de Los Olivos, año 2018.

El método estadístico para comprobar las hipótesis es Rho de Spearman por ser una prueba que permitió medir aspectos cuantitativos de las respuestas que se obtuvieron del cuestionario para luego determinar el nivel de relación entre variables.

Determinando la correlación con Rho de Spearman, a una confiabilidad del 95%, con una significancia de 0.05, tenemos:

Correlaciones				
			Concar	Rentabilidad
Rho de Spearman	Concar	Coeficiente de correlación	1,000	,357*
		Sig. (bilateral)	.	,012
		N	49	49
	Rentabilidad	Coeficiente de correlación	,357*	1,000
		Sig. (bilateral)	,012	.
		N	49	49
*. La correlación es significativa al nivel 0,05 (bilateral).				

Interpretación:

De los resultados anteriores comprobamos que entre el concar y la rentabilidad existe una relación directa y significativa al obtener un valor de 0.357; es decir a mejor concar mayor rentabilidad. Así mismo comprobamos que existe una relación moderada de 35.7% entre ambas variables.

Al obtener un valor de significancia de $p=0.004$ y es menor de 0.05; se rechaza la hipótesis nula y se acepta la alterna, demostrando que la aplicación del Concar si influye en la rentabilidad de las empresas comerciales en el distrito de Los Olivos, año 2018.

IV DISCUSSION

Una vez obtenidos los resultados en la presente investigación, se puede dar a conocer la siguiente discusión e interpretación.

El presente trabajo de investigación realizada tuvo como objetivo principal determinar la influencia del sistema contable y rentabilidad de las empresas de las empresas comerciales del distrito de Los Olivos.

En la prueba de validez del instrumento de la investigación fue validado a través del Alfa de Cronbach, obteniendo como resultados 0.887 y 0.899 para las variables sistema contable y rentabilidad, respectivamente; después de haber realizado una encuesta. El coeficiente del Alfa de Cronbach se usará para determinar el nivel de confiabilidad de este desarrollo de investigación por medio del software estadístico SPSS versión 25.

El instrumento validado, está compuesto por 16 ítems, con 8 ítems por cada variable. Logrando un nivel de confiabilidad del 95% siendo un valor óptimo, ya que para ser confiable debe aproximarse a 1 y que sus valores sean superiores a 0.8, que garantizan la fiabilidad de dicha escala empleada. Ya que, el alfa de Cronbach medirá la consistencia entre los ítems, para lo que Hernández (2014), expone que, “Algunos autores consideran que el coeficiente se debe ponderar entre 0.70 y 0.90, para que sea considerado aceptable y confiable” (p.295). En el presente estudio ambos valores son mayores a 0.8; por ende, los instrumentos son considerados confiables y aceptables para su aplicación.

Según los resultados obtenidos, el sistema contable tiene influencia con la rentabilidad de las empresas comerciales del distrito de Los Olivos, año 2018, donde esta es la hipótesis general y para llegar a su validación se aplicó el instrumento a 49 trabajadores de las empresas comerciales, para lo cual resisaré los resultados más relevantes que se relacionan con la comprobación de la hipótesis. De este modo como nuestra investigación es cuantitativa, hemos utilizado el RHO Spearman para determinar la confiabilidad de nuestra investigación y como resultado de estar de acuerdo que la que la implementación de este sistema contable brindara un mejor resultado para la toma de decisiones.

V CONCLUSIONES

De acuerdo al estudio realizado se llegó a las siguientes conclusiones.

Se determinó que existe relación entre el sistema contable y la rentabilidad en las empresas Comerciales del distrito de Los Olivos, año 2018, mostrando que existe conocimiento sobre sistema contable, pero aún no optan por hacer uso de ellas de tal manera que aún sigue llevando aun la contabilidad de manera manual, como consecuencia de ello estaría afectando la rentabilidad de la empresa.

Se determinó que existe relación entre el Concar y la rentabilidad en las empresas Comerciales del distrito de Los Olivos, año 2018, evidenciando que muchas empresas piensan que este sistema es complicado manejarlo, en realidad es tan fácil utilizarlo por un personal capacitado, para así no afectar la rentabilidad de la empresa.

Se determinó que existe relación entre el Siscont y la rentabilidad en las empresas Comerciales del distrito de Los Olivos, año 2018, mostrando que muchas veces han tenido errores al momento de registrar facturas por no contar con este sistema y que a la vez se ha ido generando más gastos afectando el rendimiento de la empresa.

Se determinó que la implementación y aplicación de un determinado sistema contable ayuda de forma significativa a la gestión contable; pero se ha podido advertir que la empresa no cuenta con personal capacitado adecuadamente, lo que dificulta que el sistema funcione correctamente en toda su capacidad.

VI RECOMENDACIONES

En base a la investigación realizada, podemos hacer las siguientes recomendaciones:

Se recomienda implementar sistema contable para mejorar la rentabilidad y que la contabilidad que lleva en su empresa será manejada de manera facial.

Se recomienda implementar sistema contable y que el personal sea capacitado para no tener inconvenientes a futuro, ya que en la actualidad la tecnología está cada vez más avanzada.

Se recomienda implementar un sistema contable que nos facilite el control de documentos, compras, ventas, cuentas por pagar, cuentas por cobrar, bancos, etc para que así la empresa pueda tener conocimiento sobre la situación financiera de la empresa y pueda tomar decisiones a futuro para el bienestar económico.

Se recomienda implementar un sistema contable para reducir tiempo y que la información obtenida por ello puede ser trasladada de manera confiable en cualquier lugar que te encuentres.

- Referencias Bibliográficas

- Calleja, (2015), en la investigación titulada: "La información económico-financiera en la empresa: importancia del sistema contable, en la Universidad Complutense de Madrid, España"
- RevaltaVerastegui A. (2018).- En su tesis "La implementación de un sistema contable integrado para optimizar la gestión de los Estado Financieros en la empresa Metax Industria y Comercio S.A.C. periodo 2015"
- Cucalon B. (2014).- En su tesis titulada "implementación de un sistema contable en el almacén Motoshopping de la ciudad de Ica, 2014"
- Rodriguez J. (2014). En su tesis titulada "Incidencia financiera de la implementación y aplicación del sistema contable en la empresa ferretera "Consorcio Ferretero S.A" del distrito de Trujillo, periodo 2013-2014."
- Aragón J.(2014).-En su tesis titulada Aplicación de sistemas contables integrados en las medianas empresas del distrito de La Victoria de la provincia de Lima y su incidencia en la gestión financiera en el año 2014.
- Apaza Mario (2014), *Finanzas para contadores aplicados a la Gestión Empresarial, Lima Pacifico Editores.*
- Jara Rengifo, J (2017). *Concepto Contabilidad. Lima. Perú Universidad Ricardo Palma*
- Bravo, Sergio (2013) *Teoria Financiera, Lima ESAN Ediciones*
- Burbano, J,(2013), *Presupuestos: Enfoque de Planeacion y Control (2ªEdicion) Colombia, Editorial McGraw*

- Carranza Z. (2012) *Análisis de Sistemas Contables, Peru, Universidad de Lima Fondo Editorial*

- Hernandez S. (2014) *Definición del alcance de la investigación, Mexico, McGraw-Hill*

-
- HORNGREN Charles T. (2010) *“Contabilidad”. PEARSON EDUCACION México. . Octava Edición. Página 2.*

-
- Molina, Eugenio (2013) *Estructura del capital y Palanca Financiera en las empresas, Tesis (Grado de Magister en Finanzas), Lima, Universidad Inca Garcilaso de la Vega, Facultad de Economía.*

- MartinezIsuiza, B. (2012), *Ley General de Sociedades (1°ed.) Lima. Entrelíneas SRL.*

- Ochoa Guadalupe (2013) *Administración Financiera. México D/MowGrawhil/Interamericana Editores*

- Toro Jairo (2012) *Fundamentos de la Contabilidad, Colombia, Cargrapis S.A.*

- THOMPSON, Arthur, (2012) *“Administración estratégica. Teoría y Casos”. Mc Graw Hill. México. 18ª Edición. Página 370*

ANEXOS

ANEXO Nº 1: MATRIZ DE CONSISTENCIA

APLICACIÓN DE UN SISTEMA CONTABLE Y SU INFLUENCIA EN LA RENTABILIDAD DE LAS EMPRESAS COMERCIALES DEL DISTRITO DE LOS OLIVOS, AÑO 2018.

PROBLEMAS	OBJETIVOS	HIPOTESIS	VARIABLES	INDICADORES	METODOLOGIA
<p><u>GENERAL</u></p> <p>¿De qué manera la aplicación de un sistema contable influye en la rentabilidad de las empresas comerciales del distrito de Los Olivos, año 2018?</p>	<p><u>GENERAL</u></p> <p>Determinar de qué manera la aplicación de un sistema contable influye en la rentabilidad de las empresas comerciales en el distrito de Los Olivos, año 2018.</p>	<p><u>GENERAL</u></p> <p>La aplicación de un sistema contable y su influencia en la rentabilidad de las empresas comerciales en el distrito de Los Olivos, año 2018.</p>	<p>SISTEMAS CONTABLES</p>	<p>MULTIEMPRESA MULTIUSUARIO TOMA DE DECISIONES CONTROL FINANCIERO DOBLE MONEDA ACTIVO FIJO INFORMES FINANCIEROS IMPORTACION DE DATOS</p>	<p>1. TIPO DE ESTUDIO El tipo de estudio a realizar es descriptivo-correlacional, porque se describirá cada una de las variables y correlacional porque se explicará la relación entre la variable 1 y variable 2.</p> <p>2. DISEÑO DE ESTUDIO El tipo de diseño a realizar es no experimental, porque no manipularemos las variables.</p> <p>POBLACIÓN</p> <p>3. TIPO DE MUESTRA Se utilizará el muestro probabilístico, subgrupo de la población en el que todos los elementos de esta tienen la posibilidad de ser elegidos.</p> <p>4. TAMAÑO DE MUESTRA La unidad de análisis de estudio se extraerá de la población utilizando la fórmula de muestreo probabilístico.</p> <p>5. TÉCNICAS E INSTRUMENTOS Variable 1: SISTEMAS CONTABLES Técnica: La técnica a utilizar será la encuesta Instrumento: El instrumento será el cuestionario que es de elaboración propia. Variable 2: RENTABILIDAD Técnica: La técnica a utilizar será la encuesta Instrumento: El instrumento será el cuestionario que es de elaboración propia.</p>
<p><u>ESPECIFICO</u></p> <p>¿De que manera la aplicación del Siscont influye en la rentabilidad de las empresas comerciales del distrito de Los Olivos, año 2018?</p>	<p><u>ESPECIFICO</u></p> <p>Determinar de qué manera la aplicación de Siscont influye en la rentabilidad de las empresas comerciales del distrito de Los Olivos, año 2018.</p>	<p><u>ESPECIFICO</u></p> <p>La aplicación del Siscont y su influencia en la rentabilidad de las empresas comerciales en el distrito de Los Olivos, año 2018</p>			
<p><u>ESPECIFICO</u></p> <p>¿De que manera la aplicación del Concar influye en la rentabilidad de las empresas comerciales del distrito de Los Olivos, año 2018?</p>	<p><u>ESPECIFICO</u></p> <p>Determinar de qué manera la aplicación de Concar influye en la rentabilidad de las empresas comerciales del distrito de Los Olivos, año 2018.</p>	<p><u>ESPECIFICO</u></p> <p>La aplicación del Concar y su influencia en la rentabilidad de las empresas comerciales en el distrito de Los Olivos, año 2018</p>	<p>RENTABILIDAD</p>	<p>FONDOS RENTABILIDAD ESPERADA PERIODO RIESGO EMPRESARIAL UTILIDAD OPERATIVA GASTOS FINANCIEROS IMPUESTOS UTILIDAD POR ACCION</p>	

ANEXO Nº 2: CUESTIONARIO

Está dirigida al personal de las empresas comerciales del distrito de Los Olivos, por ser la población objetiva de la presente investigación.

PROYECTO DE INVESTIGACIÓN

“La Aplicación de un sistema contable y su influencia en la rentabilidad de las empresas comerciales del distrito de Los Olivos, año 2018”

OBJETIVO: Determinar de qué manera la aplicación de un sistema contable influye en la rentabilidad de las empresas comerciales del distrito de Los Olivos, año 2018

I. GENERALIDADES: Esta información será utilizada en forma confidencial, anónima y acumulativa; por lo que agradeceré proporcionar información veraz, solo así será realmente útil para la presente investigación.

II. DATOS GENERALES DEL ENCUESTADO

Área donde labora:

Función que desempeña:

1. Usted tiene conocimiento que el sistema Siscont puede ser de uso multiempresa
- a) Totalmente desacuerdo
 - b) En desacuerdo
 - c) Ni de acuerdo ni desacuerdo
 - d) De acuerdo
 - e) Totalmente de acuerdo

Usted tiene conocimiento que concar puede brindar información a los multiusuarios de manera fácil

- a) Totalmente desacuerdo
- b) En desacuerdo
- c) Ni de acuerdo ni desacuerdo
- d) De acuerdo
- e) Totalmente de acuerdo

3.- Usted cree que La implementación de este sistema contable brindara un mejor resultado para la toma de decisiones

- a) Totalmente desacuerdo
- b) En desacuerdo
- c) Ni de acuerdo /ni desacuerdo
- d) De acuerdo
- e) Talmente de acuerdo

4.- Piensa usted que El control financiero disminuye el riesgo empresarial en una empresa

- a) Totalmente desacuerdo
- b) En desacuerdo
- c) Ni de acuerdo/ ni desacuerdo
- d) De acuerdo
- e) Totalmente de acuerdo

5.- Las Inversiones realizadas cubrieron el aumento de demanda

- a) Totalmente desacuerdo
- b) En desacuerdo
- c) Ni de acuerdo/ ni desacuerdo
- d) De acuerdo
- e) Totalmente de acuerdo

6.- Sus activos fijos han sido registrados de manera adecuada con su respectiva depreciación

- a) Totalmente desacuerdo
- b) En desacuerdo
- c) Ni de acuerdo/ ni desacuerdo
- d) De acuerdo
- e) Totalmente de acuerdo

7.- Los informes financieros que poseen en su empresa son confiables

- a) Totalmente desacuerdo
- b) En desacuerdo
- c) Ni de acuerdo/ ni desacuerdo
- d) De acuerdo
- e) Totalmente de acuerdo

8.- Usted cree que es importante la importación de datos del sistema en su empresa

- a) Totalmente desacuerdo
- b) En desacuerdo
- c) Ni de acuerdo/ ni desacuerdo
- d) De acuerdo
- e) Totalmente de acuerdo

9.- Usted tiene conocimiento sobre políticas de inversión de un fondo

- a) Totalmente desacuerdo
- b) En desacuerdo
- c) Ni de acuerdo/ ni desacuerdo
- d) De acuerdo
- e) Totalmente de acuerdo

10.- Considera que las empresas que opten por un sistema podrán mejorar su rentabilidad a futuro

- a) Totalmente desacuerdo
- b) En desacuerdo
- c) Ni de acuerdo/ ni desacuerdo
- d) De acuerdo
- e) Totalmente de acuerdo

11.- Usted cuenta con un presupuesto mensual para los próximos 12 meses que te permitan controlar los recursos

- a) Totalmente desacuerdo
- b) En desacuerdo
- c) Ni de acuerdo/ ni desacuerdo
- d) De acuerdo
- e) Totalmente de acuerdo

12.- Considera usted que el llevar una contabilidad manual podría ocasionar un riesgo empresarial

- a) Totalmente desacuerdo
- b) En desacuerdo
- c) Ni de acuerdo/ ni desacuerdo
- d) De acuerdo
- e) Totalmente de acuerdo

13.- Considera usted que la utilidad operativa fue lo que se había proyectado cuando comenzó el año

- a) Totalmente desacuerdo
- b) En desacuerdo
- c) Ni de acuerdo/ ni desacuerdo
- d) De acuerdo
- e) Totalmente de acuerdo

14.- Usted considera que la información que te brindan en tu empresa sobre los gastos financieros es oportuno, confiable y útil para controlar tu negocio

- a) Totalmente desacuerdo
- b) En desacuerdo
- c) Ni de acuerdo/ ni desacuerdo
- d) De acuerdo
- e) Totalmente de acuerdo

15.- El no contar con un sistema contable el impuesto de su empresa de alguna u otra manera se vieron afectadas.

- a. Totalmente desacuerdo
- b. En desacuerdo
- c. Ni de acuerdo/ ni desacuerdo
- d. De acuerdo
- e. Totalmente de acuerdo

16.- Tiene conocimiento sobre la utilidad por acción.

- a. Totalmente desacuerdo
- b. En desacuerdo
- c. Ni de acuerdo/ ni desacuerdo
- d. De acuerdo
- e. Totalmente de acuerdo

**DOCUMENTOS PARA VALIDAR LOS INSTRUMENTOS DE
MEDICIÓN A TRAVÉS DE JUICIO DE EXPERTOS**

CARTA DE PRESENTACIÓN

Señor(a)(ita): Dr. Ambrosio Esteves Pairazaman ..
Presente

Asunto: VALIDACIÓN DE INSTRUMENTOS A TRAVÉS DE JUICIO DE EXPERTO.

Me es muy grato comunicarme con usted para expresarle mi saludo y así mismo, hacer de su conocimiento que siendo estudiante de Contabilidad de la UCV, en la sede Lima norte, requiero validar los instrumentos con el cual recogeré la información necesaria para poder desarrollar mi investigación y con la cual optaré el grado de Doctor.

El título nombre de mi proyecto de investigación es: APLICACIÓN DE UN SISTEMA CONTABLE Y SU INFLUENCIA EN LA RENTABILIDAD DE LAS EMPRESA COMERCIALES DEL DISTRITO DE LOS OLIVOS, AÑO 2018. Y siendo imprescindible contar con la aprobación de docentes especializados para poder aplicar los instrumentos en mención, he considerado conveniente recurrir a usted, ante su connotada experiencia en temas educativos y/o investigación educativa.

El expediente de validación, que le hago llegar contiene:

- Carta de presentación.
- Definiciones conceptuales de las variables y dimensiones.
- Matriz de operacionalización de las variables.
- Certificado de validez de contenido de los instrumentos.

Expresándole mis sentimientos de respeto y consideración me despido de usted, no sin antes agradecerle por la atención que dispense a la presente.

Atentamente.



Firma

Apellidos y nombre:
Jaqueline Karina Colqui Yauri

D.N.I. 46957687

Observaciones (precisar si hay suficiencia):

HAY SUFICIENCIA

Opinión de aplicabilidad: Aplicable Aplicable después de corregir [] No aplicable []


Apellidos y nombres del juez validador. Dr: DNI:..... ESTEVES PAIRAZAMAN Ambrosio

Especialidad del validador:..... DE ADMINISTRACIÓN FINANCIERA

- ¹Pertinencia: El ítem corresponde al concepto teórico formulado.
- ²Relevancia: El ítem es apropiado para representar al componente o dimensión específica del constructo
- ³Claridad: Se entiende sin dificultad alguna el enunciado del ítem, es conciso, exacto y directo

Nota: Suficiencia, se dice suficiencia cuando los ítems planteados son suficientes para medir la dimensión

.....de.....del 20....



Firma del Experto Informante.

CARTA DE PRESENTACIÓN

Señor(a)(ita): Dr. Walter Ibarra Fretell

Presente

Asunto: VALIDACIÓN DE INSTRUMENTOS A TRAVÉS DE JUICIO DE EXPERTO.

Me es muy grato comunicarme con usted para expresarle mi saludo y así mismo, hacer de su conocimiento que siendo estudiante de Contabilidad de la UCV, en la sede Lima norte, requiero validar los instrumentos con el cual recogeré la información necesaria para poder desarrollar mi investigación y con la cual optaré el grado de Doctor.

El título nombre de mi proyecto de investigación es: APLICACIÓN DE UN SISTEMA CONTABLE Y SU INFLUENCIA EN LA RENTABILIDAD DE LAS EMPRESA COMERCIALES DEL DISTRITO DE LOS OLIVOS, AÑO 2018. Y siendo imprescindible contar con la aprobación de docentes especializados para poder aplicar los instrumentos en mención, he considerado conveniente recurrir a usted, ante su connotada experiencia en temas educativos y/o investigación educativa.

El expediente de validación, que le hago llegar contiene:

- Carta de presentación.
- Definiciones conceptuales de las variables y dimensiones.
- Matriz de operacionalización de las variables.
- Certificado de validéz de contenido de los instrumentos.

Expresándole mis sentimientos de respeto y consideración me despido de usted, no sin antes agradecerle por la atención que dispense a la presente.

Atentamente.



Firma

Apellidos y nombre:
Jaqueline Karina Colqui Yauri

D.N.I. 46957687

Observaciones (precisar si hay suficiencia):

HAY suficiencia

Opinión de aplicabilidad: Aplicable Aplicable después de corregir [] No aplicable []

Apellidos y nombres del juez validador. Dr: DNI: 06048755 Ibarra FreTell, Walter

Especialidad del validador: Dr. Contabilidad


¹Pertinencia: El ítem corresponde al concepto teórico formulado.

²Relevancia: El ítem es apropiado para representar al componente o dimensión específica del constructo

³Claridad: Se entiende sin dificultad alguna el enunciado del ítem, es conciso, exacto y directo

Nota: Suficiencia, se dice suficiencia cuando los ítems planteados son suficientes para medir la dimensión

03 de 10 del 2018



Firma del Experto Informante.

CARTA DE PRESENTACIÓN

Señor(a)(ita): Iris Margot Lopez Vega

Presente

Asunto: VALIDACIÓN DE INSTRUMENTOS A TRAVÉS DE JUICIO DE EXPERTO.

Me es muy grato comunicarme con usted para expresarle mi saludo y así mismo, hacer de su conocimiento que siendo estudiante de Contabilidad de la UCV, en la sede Lima norte, requiero validar los instrumentos con el cual recogeré la información necesaria para poder desarrollar mi investigación y con la cual optaré el grado de Doctor.


El título nombre de mi proyecto de investigación es: APLICACIÓN DE UN SISTEMA CONTABLE Y SU INFLUENCIA EN LA RENTABILIDAD DE LAS EMPRESA COMERCIALES DEL DISTRITO DE LOS OLIVOS, AÑO 2018. Y siendo imprescindible contar con la aprobación de docentes especializados para poder aplicar los instrumentos en mención, he considerado conveniente recurrir a usted, ante su connotada experiencia en temas educativos y/o investigación educativa.

El expediente de validación, que le hago llegar contiene:

- Carta de presentación.
- Definiciones conceptuales de las variables y dimensiones.
- Matriz de operacionalización de las variables.
- Certificado de validez de contenido de los instrumentos.

Expresándole mis sentimientos de respeto y consideración me despido de usted, no sin antes agradecerle por la atención que dispense a la presente.

Atentamente.



Firma

Apellidos y nombre:
Jaqueline Karina Colqui Yauri

D.N.I. 46957687

Observaciones (precisar si hay suficiencia):

Si hay suficiencia

Opinión de aplicabilidad: Aplicable [] Aplicable después de corregir [] No aplicable []

Apellidos y nombres del juez validador. Dr: DNI:..... 41148074 Jairo Lopez

Especialidad del validador:..... Mg. C.P.C Banca y finanzas


¹Pertinencia: El ítem corresponde al concepto teórico formulado.

²Relevancia: El ítem es apropiado para representar al componente o dimensión específica del constructo

³Claridad: Se entiende sin dificultad alguna el enunciado del ítem, es conciso, exacto y directo

Nota: Suficiencia, se dice suficiencia cuando los ítems planteados son suficientes para medir la dimensión

..... 12 de 11 del 2018.....



Firma del Experto Informante.

Declaratoria de autenticidad

Yo, Jaqueline Karina Colqui Yauri, estudiante del Programa Egresado en Contabilidad, de la Escuela de Pregrado de la Universidad César Vallejo, identificado con DNI: 46957687, con la tesis titulada "Aplicación de un sistema contable y su influencia en la rentabilidad de las empresas comerciales en el distrito de Los Olivos, año 2018."

Declaro bajo juramento que:

- 1) La tesis es de mi autoría.
- 2) He respetado las normas internacionales de citas y referencias para las fuentes consultadas. Por tanto, la tesis no ha sido plagiada ni total ni parcialmente.
- 3) La tesis no ha sido auto plagiado; es decir, no ha sido publicada ni presentada anteriormente para obtener algún grado académico previo o título profesional.
- 4) Los datos presentados en los resultados son reales, no han sido falseados, ni duplicados, ni copiados y por tanto los resultados que se presenten en la tesis se constituirán en aportes a la realidad investigada.

De identificarse la falta de fraude (datos falsos), plagio (información sin citar a autores), auto plagio (presentar como nuevo algún trabajo de investigación propio que ya ha sido publicado), piratería (uso ilegal de información ajena) o falsificación (representar falsamente las ideas de otros), asumo las consecuencias y sanciones que de mi acción se deriven, sometiéndome a la normatividad vigente de la Universidad César Vallejo.

Los olivos, 18 de octubre del 2018.



Jaqueline Karina Colqui Yauri

DNI: 46957687


Yo, Mariano Mucha Paitán, docente de la Facultad de Ciencias Empresariales y Escuela Profesional de Contabilidad de la Universidad César Vallejo Lima Norte (precisar filial o sede), revisor(a) de la tesis titulada:

"Aplicación de un sistema contable y su influencia en la rentabilidad de las empresas comerciales del distrito de Los Olivos, año 2018."

del (de la) estudiante Colqui Yauri, Jaqueline Karina constato que la investigación tiene un índice de similitud de 29 % verificable en el reporte de originalidad del programa Turnitin.

El suscrito analizó dicho reporte y concluyó que cada una de las coincidencias detectadas no constituyen plagio. A mi leal saber y entender la tesis cumple con todas las normas para el uso de citas y referencias establecidas por la Universidad César Vallejo.

Los Olivos, Diciembre 2018



Firma

Mariano Mucha Paitán

DNI: 17810102

Elaboró	Dirección de Investigación	Revisó	Responsable de SGC	Aprobó	Vicerrectorado de Investigación
---------	----------------------------	--------	--------------------	--------	---------------------------------



FACULTAD DE CIENCIAS EMPRESARIALES
ESCUELA ACADÉMICO PROFESIONAL DE CONTABILIDAD

"APLICACIÓN DE UN SISTEMA CONTABLE Y SU INFLUENCIA EN LA
RENTABILIDAD DE LAS EMPRESAS COMERCIALES DEL DISTRITO DE LOS
OLIVOS, AÑO 2018"

TESIS PARA OBTENER EL TÍTULO DE PROFESIONAL DE:
CONTADOR PÚBLICO

AUTORA:
JAQUELINE KARINA COLQUI YAURI

ASESOR:
DR. MARIANO MUCHA PAITAN

LINEA DE INVESTIGACION:

Tributación

LIMA - PERÚ

2018

Resumen del partido

29%

Partido 1 de 88

Actualmente viendo fuentes estándar

Partidos:

1	Presentado a la Univer...	26%	>
2	repositorio.ucv.edu.pe	1%	>
3	repositorio.com	1%	>
4	digipace.unlhu.edu.pe	1%	>



UNIVERSIDAD CÉSAR VALLEJO

AUTORIZACIÓN DE LA VERSIÓN FINAL DEL TRABAJO DE INVESTIGACIÓN

CONSTE POR EL PRESENTE EL VISTO BUENO QUE OTORGA LA ENCARGADA DE INVESTIGACIÓN DE

Escuela Profesional de Contabilidad

A LA VERSIÓN FINAL DEL TRABAJO DE INVESTIGACIÓN QUE PRESENTA:

Colqui Yauri, Jaqueline Karina

INFORME TITULADO:

"Aplicación de un Sistema Contable y su influencia en la Rentabilidad de las Empresas Comerciales del distrito de Los Olivos, año 2018"

PARA OBTENER EL TITULO O GRADO DE:

Contador Publico

SUSTENTADO EN FECHA: 11-12-2018

NOTA O MENCION: 14



FIRMA DEL ENCARGADO DE INVESTIGACION



UNIVERSIDAD CÉSAR VALLEJO

Centro de Recursos para el Aprendizaje y la Investigación (CRAI)
"César Acuña Peralta"

FORMULARIO DE AUTORIZACIÓN PARA LA PUBLICACIÓN ELECTRÓNICA DE LAS TESIS

1. DATOS PERSONALES

Apellidos y Nombres: (solo los datos del que autoriza)

Colqui Yauri Jaqueline Karina
D.N.I. : 46957687
Domicilio : Mz en lote 20 Los Olivos de Pro
Teléfono : Fijo : 01-6540656 Móvil : 959116071
E-mail : jaqui9065@gmail.com

2. IDENTIFICACIÓN DE LA TESIS

Modalidad:

Tesis de Pregrado

Facultad :
Escuela :
Carrera :
Título : Contador Público

Tesis de Post Grado

Maestría

Doctorado

Grado :
Mención :

3. DATOS DE LA TESIS

Autor (es) Apellidos y Nombres:

Colqui Yauri Jaqueline Karina

Título de la tesis:

"Aplicación de un Sistema Contable y su influencia en la Rentabilidad de las Empresas Comerciales del distrito de los Olivos año 2018"

Año de publicación : 2019

4. AUTORIZACIÓN DE PUBLICACIÓN DE LA TESIS EN VERSIÓN ELECTRÓNICA:

A través del presente documento,

Si autorizo a publicar en texto completo mi tesis.



No autorizo a publicar en texto completo mi tesis.



Firma :

Fecha : 21-05-2019