



UNIVERSIDAD CÉSAR VALLEJO

**FACULTAD DE CIENCIAS EMPRESARIALES
ESCUELA PROFESIONAL DE CONTABILIDAD**

“Planeamiento tributario y liquidez, en las empresas de fabricación de plásticos Distrito de San Juan Lurigancho, 2018”

**TESIS PARA OBTENER EL TÍTULO PROFESIONAL DE
CONTADOR PÚBLICO**

AUTORA:

Jessica Soledad Huaccachi Cayampi

ASESOR:


Mg. Arturo Jaime Zuñiga Castillo

LÍNEA DE INVESTIGACIÓN:

Tributación

LIMA – PERÚ

2018

 UCV UNIVERSIDAD CÉSAR VALLEJO	ACTA DE APROBACIÓN DE LA TESIS	Código : F07-PP-PR-02.02
		Versión : 09
		Fecha : 07-12-2018
		Página : 1 de 1

El Jurado encargado de evaluar la tesis presentada por don (ña) Jessica Soledad Huaccachi Cayampi título es: "Planeamiento tributario y liquidez, en las empresas de fabricación de plásticos Distrito de San Juan Luigancho, 2018"


Reunido en la fecha, escuchó la sustentación y la resolución de preguntas por el estudiante, otorgándole el calificativo de: 14... (número) Catorce..... (letras).

Lugar y fecha... 23/12/2018.....




PRESIDENTE

Dra. Saenz Arena Esther Rosa



SECRETARIO

Mg. Mera Portillo Marco



VOCAL

Mg. Arturo Jaime Zuñiga Castillo

Elaboró	Dirección de Investigación	Revisó	Responsable de SGC	Aprobó	Vicerrectorado de Investigación
---------	----------------------------	--------	--------------------	--------	---------------------------------

DEDICATORIA

En primer lugar, a Dios por darme salud, sabiduría, como también a mi madre querida por brindarme su sostén incondicional en los buenos y malos momentos, a mi familia y enamorado por su apoyo incondicional.

AGRADECIMIENTO

Agradezco a Dios por darme la fuerza para en seguir mi propósito en todo momento; a mi madre por haberme enseñado valores y formarme; así como también a mis familiares por darme todo el tiempo el sostén, percepción, por estar ahí en cada etapa de mi existencia, a los maestros de la Universidad Cesar Vallejo por brindarme el lineamiento académico, en especial al Mg. Arturo Jaime Zuñiga Castillo por la enseñanza que hizo factible ejecutar del presente trabajo de investigación.


DECLARATORIA DE AUTENTICIDAD

Yo, Jessica Soledad Huaccachi Cayampi, estudiante de contabilidad de la escuela académica profesional de contabilidad de la Universidad César Vallejo, identificada con DNI N° 48288116, con la tesis titulada “Planteamiento tributario y liquidez en la empresa de fabricación de plásticos del distrito de San Juan de Lurigancho”; manifiesto bajo juramento que:

La tesis es de mi autoría.

Al igual, expongo también bajo promesa que la información en la presente tesis es auténtica. Por ende, tomo la responsabilidad y compromiso que corresponda ante cualquier engaño, falsificar o u omisión tanto de los documentos como de mi información entregada.

Lima, San Juan de Lurigancho, 07 de diciembre del 2018



Soledad Huaccachi Cayampi

PRESENTACIÓN

Señores Miembros del jurado:

Pongo a su disposición la tesis titula “**PLANEAMIENTO TRIBUTARIO Y LIQUIDEZ, EN LAS EMPRESAS DE FABRICACIÓN DE PLÁSTICOS DISTRITO DE SAN JUAN LURIGANCHO, 2018**”, en cumplimiento de las normas establecidas en el reglamento de grados y títulos para optar el título de contador público de la Universidad César Vallejo.

En busca que este trabajo de investigación se ajuste a las exigencias de todo trabajo científico, como también sus recomendaciones para mejorar la particularidad de esta tesis.

Atentamente,

Soledad Huaccachi Cayampi

ÍNDICE

PÁGINA DEL JURADO	ii
DEDICATORIA	iii
AGRADECIMIENTO	iv
DECLARATORIA DE AUTENTICIDAD	v
PRESENTACIÓN	vi
ÍNDICE	vii
ÍNDICE DE TABLAS	x
ÍNDICE DE GRÁFICOS	xii
RESUMEN	xiv
ABSTRACT.....	xv
I. Introducción.....	16
1.1. Realidad problemática	16
1.2. Trabajos previos	17
1.2.1. Antecedentes nacionales.....	17
1.2.2. Antecedentes internacionales.....	22
1.3. Teorías relacionadas al tema.....	23
1.3.1. Planeamiento tributario.....	23
1.3.1.1. Origen.....	23
1.3.1.2. Definición	23
1.3.2. Liquidez.....	30
1.3.2.1. Origen.....	30
1.3.2.2. Definición	30
1.4. Formulación de problema.....	33
1.4.1. Problema general.....	33
1.4.2. Problemas específicos.....	33
1.5. Justificación del estudio	34
1.5.1. Justificación práctica.....	34
1.5.2. Justificación teórica.....	34
1.5.3. Justificación Metodológica.....	34

1.5.4.	Justificación del estudio social	34
1.5.5.	Justificación tecnológica.....	35
1.6.	Hipótesis	35
1.6.1.	Hipótesis general.	35
1.6.2.	Hipótesis específicas.....	35
1.7.	Objetivos.....	35
1.7.1.	Objetivo general.	35
1.7.2.	Objetivos específicos.....	35
II.	Método de investigación.....	36
2.1.	Diseño de investigación.....	36
2.1.1.	Enfoque.....	36
2.1.2.	Tipo.....	36
2.1.3.	Nivel.	36
2.1.4.	Diseño.....	36
2.1.5.	Corte.	37
2.2.	Variables operacionalización.....	37
2.2.1.	Cuadro de operacionalización	40
2.3.	Población y muestra	41
2.3.1.	Población.	41
2.3.2.	Muestra.	41
2.3.2.1.	Unidad de análisis.....	41
2.4.	Técnicas e instrumentos de recolección de datos, validez y confiabilidad	41
2.4.1.	Técnicas.....	41
2.4.2.	Instrumento	443
2.4.3.	Validez.....	465
2.4.4.	Confiabilidad.....	46
2.5.	Métodos de análisis de datos	50
2.6.	Aspectos éticos	52
III.	Resultados.....	54
3.1.	Resultados descriptivos	54
3.1.1.	Tablas de frecuencia por ítems	54
3.1.2.	Tablas de frecuencia con datos agrupados	82

3.1.2.1. A nivel dimensiones	82
3.1.2.2. A nivel variable	86
3.1.3. Tablas cruzadas.....	88
3.2. Prueba de normalidad	90
3.3. Prueba de hipótesis	91
IV. Discusión	95
V. Conclusiones.....	97
VI. Recomendaciones	98
VII. Referencias bibliográficas	100
VIII. Anexos.....	104

ÍNDICE DE TABLAS

Tabla 1. Operacionalización de la variable 1. Planeamiento tributario.....	38
Tabla 2. Operacionalización de la variable 2. Liquidez	39
Tabla 3. Planeamiento tributario y liquidez, en las empresas de fabricación de plásticos Distrito de San Juan Lurigancho.	40
Tabla 4. Codificación de respuesta variable 1. Planeamiento tributario	43
Tabla 5. Calificación y puntuación del cuestionario de la variable 2. Liquidez.....	44
Tabla 6. Validez juicio de expertos	45
Tabla 7. Validez juicio de experto por preguntas	45
Tabla 8. Rango de confiabilidad.....	47
Tabla 9. Fórmula de confiabilidad.....	47
Tabla 10. Prueba de Alpha Cronbach general	48
Tabla 11. Prueba de Alpha Cronbach total: ítem.....	48
Tabla 12. Prueba de Alpha Cronbach variable: planteamiento tributario	50
Tabla 13. Prueba de Alpha Cronbach variable: liquidez	50
Tabla 14. Formulación estadística	51
Tabla 15. Cumple con las normas tributarias en la empresa.	54
Tabla 16. Conoce las normas tributarias del impuesto a la renta.	55
Tabla 17. Realizaron pagos de multas por no tener un asesor tributario.....	56
Tabla 18. Tener un asesor tributario asesoría reduce la contingencia tributaria	57
Tabla 19. La empresa no conoce a fondo el régimen tributario al que pertenece	58
Tabla 20. Conoce el beneficio del régimen tributario en que se encuentra la empresa.....	59
Tabla 21. La empresa reconoce los gastos deducibles según el principio de casualidad. ...	60
Tabla 22. Realizan gastos deducibles, según el rubro de la empresa.	61
Tabla 23. Han realizado fraccionamiento de pagos.....	62
Tabla 24. Han sido exonerados de pagos tributarios.	63
Tabla 25. Se han beneficiado con el IGV justo, exonerando los pagos de intereses por un plazo de 90 días.	64
Tabla 26. La empresa desconoce los requisitos para no perder el beneficio del IGV justo.	65
Tabla 27. La empresa no ha realizado compensaciones de pagos, cuando no ha tenido liquidez.	66

Tabla 28. La empresa reconoce que se puede compensar los pagos tributarios con retenciones, percepciones y deducciones.	67
Tabla 29. Han evitado gastos indebidos que afecta a la liquidez.	68
Tabla 30. La empresa evalúa las tasas de intereses en cada préstamo.	69
Tabla 31. Realizan pagos puntuales de beneficios sociales, evitando pagar intereses y sanciones.....	70
Tabla 32. Utilizan el beneficio de pagos de la AFP NET después de 3 meses, para que rote liquidez.	71
Tabla 33. La empresa tiene una línea de crédito de proveedores por los pagos puntuales. ..	72
Tabla 34. Se ha dado prioridad al pago de proveedores, por la demanda de producción. ..	73
Tabla 35. La empresa no proyecta sus pagos mensuales.....	74
Tabla 36. Desconoce los gastos fijos realizados cada periodo por descontrol de liquidez. 75	
Tabla 37. Tienen un flujo de caja que proyecta sus obligaciones.	76
Tabla 38. La empresa lleva el control de salida de dinero en la cuenta corriente y caja chica.	77
Tabla 39. Se ha implementado políticas de créditos y cobranza.	78
Tabla 40. Cumplen con las políticas de pagos de proveedores.	79
Tabla 41. Realizan evaluaciones de cobro como (efectivos, letras en descuento, Factory).80	
Tabla 42. Ejecutan correctamente el tipo de modalidad de pago de acuerdo a la liquidez de la empresa.	81
Tabla 43. Optimización fiscal (Agrupada)	82
Tabla 44. Beneficios (Agrupada).....	83
Tabla 45. Obligaciones corrientes (Agrupada).....	84
Tabla 46. Compromiso de pagos (Agrupada).....	85
Tabla 47. Planeamiento tributario (Agrupada)	86
Tabla 48. Liquidez (Agrupada)	87
Tabla 49. Tabla cruzada planeamiento tributario (Agrupada)*liquidez (Agrupada)	88
Tabla 50. Tabla cruzada optimización fiscal (Agrupada)*liquidez (Agrupada)	88
Tabla 51. Tabla cruzada beneficios (Agrupada)*liquidez (Agrupada)	89
Tabla 52. Pruebas de normalidad de Planeamiento Tributario y Liquidez	90
Tabla 53. Prueba de Hipótesis General: variable 1 y variable 2.....	91
Tabla 54. Prueba de hipótesis dimensión: D1V1 D2	92
Tabla 55. Prueba de hipótesis dimensión: D1V2 D2 y liquidez.....	93

ÍNDICE DE GRÁFICOS

Gráfico 1. Tabla de frecuencia por ítem Cumple con las normas tributarias en la empresa	54
Gráfico 2. Conoce las normas tributarias del impuesto a la renta	55
Gráfico 3. Realizaron pagos de multas por no tener un asesor tributario.....	56
Gráfico 4. Tener un asesor tributario asesoría reduce la contingencia tributaria.	57
Gráfico 5. La empresa no conoce a fondo el régimen tributario al que pertenece	58
Gráfico 6. Conoce el beneficio del régimen tributario en que se encuentra la empresa	59
Gráfico 7. La empresa reconoce los gastos deducibles según el principio de casualidad...	60
Gráfico 8. Realizan gastos deducibles, según el rubro de la empresa	61
Gráfico 9. Han realizado fraccionamiento de pagos.....	62
Gráfico 10. Han sido exonerados de pagos tributarios.....	63
Gráfico 11. Se han beneficiado con el IGV justo, exonerando los pagos de intereses por un plazo de 90 días.	64
Gráfico 12. La empresa desconoce los requisitos para no perder el beneficio del IGV justo.	65
Gráfico 13. La empresa no ha realizado compensaciones de pagos, cuando no ha tenido liquidez	66
Gráfico 14. La empresa reconoce que se puede compensar los pagos tributarios con retenciones, percepciones y detracciones	67
Gráfico 15. Han evitado gastos indebidos que afecta a la liquidez	68
Gráfico 16. La empresa evalúa las tasas de intereses en cada préstamo	69
Gráfico 17. Benéficos sociales, evitando pagar intereses y sanciones.	70
Gráfico 18. Utilizan el beneficio de pagos de la AFP NET después de 3 meses, para que rote liquidez	71
Gráfico 19. La empresa tiene una línea de crédito de proveedores por los pagos puntales.	72
Gráfico 20. Se ha dado prioridad al pago de proveedores, por la demanda de producción.	73
Gráfico 21. La empresa no proyecta sus pagos mensuales.....	74
Gráfico 22. Desconoce los gastos fijos realizados cada periodo por descontrol de liquidez	75
Gráfico 23. Tienen un flujo de caja que proyecta sus obligaciones.	76
Gráfico 24. La empresa lleva el control de salida de dinero en la cuenta corriente y caja chica.	77

Gráfico 25. Se ha implementado políticas de créditos y cobranza.....	78
Gráfico 26. Cumplen con las políticas de pagos de proveedores.	79
Gráfico 27. Realizan evaluaciones de cobro como (efectivos, letras en descuento, Factory).	80
Gráfico 28. Ejecutan correctamente el tipo de modalidad de pago de acuerdo a la liquidez de la empresa.	81
Gráfico 29. Frecuencia nivel dimensión: Optimización fiscal.	82
Gráfico 30. Frecuencia nivel dimensión: Beneficios.....	83
Gráfico 31. Frecuencia nivel dimensión: Obligaciones corriente.	84
Gráfico 32. Frecuencia nivel dimensión: Compromiso de pagos.....	85
Gráfico 33. Frecuencia nivel variable: Planeamiento tributario.....	86
Gráfico 34. Frecuencia nivel variable: Liquidez	87

RESUMEN

El presente tesis de investigación titulado: "PLANIFICACIÓN Y LIQUIDEZ, EN LAS EMPRESAS DE FABRICACIÓN DE PLÁSTICOS DEL DISTRITO DE SAN JUAN LURIGANCHO, 2018", dirigido al nivel de relación entre el enfoque planeamiento tributario y la liquidez en las empresas del distrito de San Juan Lurigancho. Esta es una respuesta al problema. ¿Cuál es el nivel de la relación entre la optimización fiscal y la liquidez en la Compañía Comercial de Fabricación de Plásticos en los distritos de San Juan de Lurigancho - Lima, 2018? La investigación se muestra bajo un diseño descriptivo correlacional, con un enfoque cualitativo; esa población estuvo representada por 30 empresas de fabricación de plásticos; donde se ha realizado encuesta para poder medir cada variable y determinar la relación. Los instrumentos fueron validados y se indicaron la validez y confiabilidad, utilizando la técnica de opinión de expertos y Alpha Cronbach; La técnica que se ejecutó fue una encuesta y el instrumento. El cuestionario se graduó en la escala de Likert para las variables de resultados estadísticos a través del sistema SPSS versión 25.

Palabras claves: planteamiento tributario, contingencia y liquidez.

ABSTRACT

The present research work entitled: "TAX PLANNING AND LIQUIDITY, IN THE PLASTIC MANUFACTURING COMPANIES OF THE DISTRICT OF SAN JUAN LURIGANCHO, 2018", aimed. The level of relationship between the tax approach and liquidity in companies. Of the district of san Juan Lurigancho. This is the answer to the problem. What is the level of the relationship between the optimization of the service and the liquidity in the Commercial Company of plastics manufacture in the districts of San Juan de Lurigancho -Lima, 2018? The research was developed under a descriptive correlational design, with a quantitative approach; whose population was represented by 68 plastics manufacturing companies; the sample was determined through the random sampling formula that resulted in a total of 30. The instruments were validated and validity and reliability were indicated, using the expert opinion technique and Cronbach alpha; the technique that was executed was a survey and the instrument the questionnaire graduated on the Likert scale for both variables.

Key words: tax, contingency and liquidity approach. .