



**UNIVERSIDAD CÉSAR VALLEJO**

**FACULTAD DE CIENCIAS EMPRESARIALES**

**ESCUELA ACADÉMICA PROFESIONAL DE CONTABILIDAD**

**Control interno en el área de compras y su efecto en  
la gestión económica de la empresa Construcciones  
& Servicios Dieguito S.A.C - año 2015**

---

**TESIS PARA OBTENER EL TÍTULO PROFESIONAL DE  
CONTADOR PÚBLICO**

**AUTORA**

Quiroz Alvarado, María Emelina

**ASESORES:**

Mg. Araujo calderón, Wilder Adalberto

Mg. Gamarra Arana, Andrés.

**LINEA DE INVESTIGACIÓN**

Auditoria y Peritaje

**TRUJILLO-PERÚ**

**2016**

## **Página Del Jurado**

---

Mg. Wilder Alberto, Araujo Calderón

**Presidente**

---

Dra. Flor Alicia, Calvanapón Alva

**Secretaria**

---

Dra. Edith, Culquichicón de Bravo

**Vocal**

## **Dedicatorias**

### **A Dios:**

Por su bondad y misericordia y su infinito amor que tiene conmigo, por brindarme la sabiduría y la inteligencia necesaria para culminar la presente investigación.

### **A mis padres y hermanos**

Por el apoyo incondicional por darme su amor y comprensión, a mi hermano Hermogenes mi Jino querido que siempre está presente en tres replicas quien siempre confió en mí y me brindo sus ganas de vivir a pesar de las dificultades.

### **A mis sobrinos:**

Que con sus alegrías me motivan día a día a seguir adelante.

## **Agradecimientos**

Agradezco a Dios por la vida y el amor que me da día a día, por darme la fortaleza necesaria para salir adelante en mis sueños y emprendimientos y por iluminar mi camino cada día.

A mis hermanos por brindarme su apoyo moral y económico para ser realidad la culminación de mis estudios universitarios, gracias por todo su amor y cariño.

A los profesores de la escuela de contabilidad quienes hacen posible nuestra formación académica.

La Autora

## **Dedicatoria De Autenticidad**


Yo, Quiroz Alvarado, María Emelina con DNI N° 41887250, a efectos de cumplir con las disposiciones vigentes consideradas en el reglamento de grado y título de la Universidad César Vallejo, Facultad de ciencias Empresariales, Escuela de Contabilidad, declaro bajo juramento que toda la documentación que acompaño es veraz y autentica.

Así mismo, declaro también bajo juramento que todos los datos e información que se presenta en la presente tesis son auténticos y veraces.

En tal sentido asumo la responsabilidad que corresponda ante cualquier falsedad, ocultamiento u omisión tanto de los documentos como de información aportada por lo que me someto a lo dispuesto en las normas académicas de la Universidad Cesar Vallejo.

Así mismo autorizó a la Universidad Cesar Vallejo publicar la presente investigación, si así lo cree conveniente.

Trujillo, diciembre 2016

  
\_\_\_\_\_  
Quiroz Alvarado María Emelina  
DNI: 41887250

## **Presentación**

Señores miembros del jurado

Cumpliendo el Reglamento de Grados y Títulos de la Universidad Cesar Vallejo presento ante ustedes CONTROL INTERNO EN EL AREA DE COMPRAS Y SU EFECTO EN LA GESTIÓN ECONÓMICA DE LA EMPRESA CONSTRUCCIONES Y SERVICIOS DIEGUITO S.A.C. AÑO 2015, la misma que sujeto a su consideración y cumpla con los requisitos de aprobación para obtener el Título Profesional de Contador Público.

En el primer capítulo se pretende dar una sólida fundamentación teórica tomando en consideración características teóricas en torno a las variables, asimismo a la identificación del problema de la empresa.

En el capítulo dos se enfatiza al diseño de la investigación así como al análisis de las variables, población y muestra.

En el capítulo tres se consideran aspectos referentes a las generalidades de la empresa, así como a la minuciosa revisión documentaria e interpretación de resultados.

En el capítulo cuatro se demuestra la discusión de los resultados de la investigación.

En el capítulo cinco se presentan los principales hallazgos en la relación a los objetivos planeados.

En el capítulo seis se establece las recomendaciones del caso en relación a nuestras conclusiones.

En el capítulo siete se muestra la propuesta planteada para solucionar el problema.

Y en el capítulo ocho se aprecian las referencias bibliográficas.

## Índice

PÁGINA DEL JURADO .....	II
DEDICATORIA.....	III
AGRADECIMIENTO.....	IV
DECLARATORIA DE AUTENTICIDAD .....	V
PRESENTACIÓN .....	VI
INDICE .....	VII
RESUMEN .....	IX
ABSTRACT .....	X
I. INTRODUCCIÓN .....	1
1.1. Realidad Problemática .....	2
1.2. Trabajos Previos: .....	3
1.3. Teorías relacionadas al tema .....	6
1.4. Formulación del problema.....	13
1.5. Justificación del estudio .....	13
1.6. Hipótesis .....	14
1.7. Objetivos .....	14
II. MÉTODO.....	16
2.1. Tipo de Investigación .....	17
2.2. Diseño de Investigación .....	17
2.3. Variables, Operacionalización .....	17
2.4. Población y muestra.....	19
2.5. Técnicas e instrumentos de recolección de datos.....	19
2.6. Métodos de análisis de datos.....	19

2.7. Aspectos éticos .....	19
III. RESULTADOS .....	21
IV. DISCUSIÓN .....	37
V. CONCLUSIONES .....	41
VI. RECOMENDACIONES .....	43
VII. PROPUESTA .....	45
VIII. REFERENCIAS BIBLIOGRÁFICAS .....	59
ANEXOS .....	61



## Resumen

La investigación tiene como objetivo determinar el efecto que tiene el control interno en el área de compras en la gestión económica de la empresa Construcciones & Servicios Dieguito S.A.C. de la ciudad de Trujillo para realizar esta investigación se ha desarrollado mediante un tipo de investigación descriptiva no experimental y con un diseño de corte transversal, la población y muestra está conformada por la empresa Construcciones & Servicios Dieguito S.A.C. seguidamente se realizó la recolección, ordenamiento, revisión de la documentación contable como los registros de compra, los estados financieros, el estado de resultados, las facturas de compras y el análisis documental durante el año 2015.

La falta de control interno en el área de compras de la empresa, nos permitió observar el efecto que tiene en la gestión económica obteniendo un ahorro de S/. 5,155.39 que equivale al 0.13% en las compras.

Se elaboró la propuesta del control interno estableciendo para el área las políticas de compras los requisitos que debe tener un gestor de compras, sus funciones sus responsabilidades, por lo tanto se acepta la hipótesis porque queda demostrado que al proponer la implementación de un sistema de control interno en el área de compras mejorara positivamente la gestión económica de la empresa al reducir los costos en la compra de los materiales.

*Palabras Clave:* Control interno, gestión económica, gestión de compras, rentabilidad.

## **Abstract**

The research aims to determine the effect of internal control in the shopping area in the economic management of the company Construcciones & Servicios Dieguito S.A.C. of the city of Trujillo for this research has been developed by a type of non-experimental and cross-sectional design, population and sample descriptive research is formed by the company Construcciones & Dieguito Services S.A.C. then the collection, sorting, reviewing the accounting documents as purchase records, financial statements, the income statement, purchase invoices and documentary analysis was performed during 2015.

The lack of internal control in the shopping area of the company, allowed us to observe the effect of economic management in obtaining a saving of S/. 5,115.39 equivalent to 0.13% on purchases.

the proposal of internal control was developed setting for the area purchasing policies requirements that must have a purchasing manager, functions responsibilities, so the hypothesis is accepted because it is shown that by proposing the implementation of a control system intern in the shopping area positively improve the financial management of the company by reducing costs in purchasing materials.

Keywords: Internal control, financial management, procurement management, profitability.

# INTRODUCCIÓN

## I. Introducción

### 1.1 Realidad problemática

Según informes a nivel internacional la construcción es uno de los sectores con mayor relevancia en la economía del mundo actual, ya que cuenta con los ejes principales en cuanto a infraestructura, en América Latina sigue avanzando el desarrollo en grandes obras que vienen siendo el imán del desarrollo de las inversiones y siendo generadoras de empleos, las principales empresas constructoras siguen siendo las principales fuentes económicas de los grandes países como son Brasil y México sin olvidar del resto de los países como Ecuador, Chile, Perú y Colombia.

A nivel nacional tenemos que el sector de la construcción es de gran importancia en nuestro país siendo la unidad de medición para el bienestar económico nacional, además es el sector que genera más empleo por ser la mano de obra intensiva, y está cambiando nuestra realidad panorámica tanto horizontal como verticalmente. Las condiciones actuales en el mercado de la construcción están buscando reducir sus costos y para ello deben obtener buenos precios en cuanto a las compras de los materiales para la construcción por las compras que ellos realizan en volúmenes sorprendentes para cada obra. (Revista Logistec, 2015).

A nivel local tenemos que Trujillo ha crecido de forma impresionante tanto en edificios como en viviendas y en zonas comerciales, que no tiene nada que envidiar a los de Lima.

La empresa en estudio denominada Construcciones & servicios Dieguito S.A.C, tiene por actividad principal La Construcción De Obras Públicas, como carreteras, puentes, estadios, escuelas, etc, mediante el estudio previo realizado a la empresa y en las visitas realizadas se observó las siguientes deficiencias: Muestra una mala gestión en el área de compras, por eso es necesario implementar un Sistema De Control Interno, donde tendría una mejora en las cotizaciones, adquisiciones de materiales de construcción y preparar al personal para un mejor desempeño laboral, no tiene implementado un manual de organización y funciones (MOF) para el área de compras, asimismo no cuenta con políticas para la selección de

proveedores obviando los criterios esenciales de calidad, cantidad y precio ya que no toman en cuenta más de tres proveedores o de una cartera de proveedores los más representativos del mercado encontrando mejores precios y mejor calidad en los materiales, los procesos de compras en la construcción depende de un adecuado control interno que conlleve a la planificación de las compras de los materiales adecuados para la ejecución de la obra, que no haya errores por falta de material o porque no fueron requeridos a tiempo los materiales o simplemente no cumplen con la calidad, aparte de los problemas mencionados el área de compras es el encargado de realizar las cotizaciones, buscar los mejores proveedores y realizar los pedidos en el tiempo justo para la adquisición de los materiales.

En consecuencia, este proyecto trabaja sobre tres de las prácticas erróneas encontradas en la empresa en estudio las cuales se consideran más relevantes: cotizaciones por pedido, requisiciones por pedido, y la capacitación al personal en las políticas de compras.

La investigación es enfocada en la implementación de un Sistema De Control Interno en el área de compras de los materiales para la construcción de las diferentes obras que la empresa realiza y su efecto que tendrá en la gestión económica de la empresa Construcciones & Servicios Dieguito S.A.C del departamento de Trujillo.

## **1.2 Trabajos previos**

### **1.2.1 A Nivel Internacional**

Gales (2012) en su tesis, “Modelo de Control Interno Para Mejorar la Eficiencia y Efectividad de la Pequeña Empresa de la Industria Panificadora en la Ciudad San Francisco Gotero, Departamento de Morazán” llegando a la conclusión:

La empresa no posee un sistema de control interno que pueda contribuir a la mejora de la eficiencia y efectividad de las operaciones que realiza la empresa, también carece de un sistema contable que pueda garantizar al propietario la correcta

información financiera, no tiene procedimientos a seguir para lograr el cumplimiento de las leyes y normas aplicadas a las pequeñas empresas de la industria panificadora.

Guzmán (2013) en su tesis, “Auditoria Operacional en el Área de Inventarios de una Empresa Ferretera del Departamento de Sangolqui Ecuador” siendo la finalidad determinar una buena administración contable y administrativa y corregir errores llegando a la conclusión:

Se determinó el grado de actividad eficiencia y economía de todos los procedimientos operativos de la empresa, a través de los controles internos el inventario en las ferreterías tiene gran relevancia del control de activos por tanto el control interno sirve de mucha ayuda para evitar los fraudes, malversaciones y conseguir la excelencia de los inventarios.

### **2.1.2 A Nivel Nacional**

Hernández (2012) en su tesis, “la efectividad del control interno en el gobierno de las empresas de transporte urbano” llegando a la conclusión:

El control interno sirve de apoyo para saber las actividades que se cumple en donde las personas se desarrollan dentro del entorno de determinados objetivos los cuales llegan a cumplirse mediante las actividades que permiten poner en práctica lo señalado por la empresa. Todos los procesos son controlados y fiscalizados proporcionando un grado de seguridad importante para el cumplimiento de objetivos y metas financieras que permitan consolidar el bienestar de las empresas de transporte urbano.

Prado (2013) en su tesis, “El Control Interno Como una Herramienta Para el Mejoramiento de la Gestión, Caso de Transportes Urbanas de la

Provincia de Huamanga – Ayacucho” realizando los estudios previstos llego a las siguientes conclusiones:

Hemos podido determinar que a través del control interno la empresa de transporte tiene facilidades de una buena gestión del transporte urbano de la provincia de huamanga, tiene controles previos de sus actividades, funciones, procesos y un mejor recurso de sus respectivas actividades encontrando que el control interno sirve de herramienta básica para las empresas urbanas.

### **1.2.3 A Nivel Local**

Alva (2012), en su tesis “Instalación de un Sistema de Control Interno en una Empresa Comercializadora de Repuestos Para Vehículos Automáticos” llegando a la siguiente conclusión:

En la investigación se llegó a conocer que no tenían normas de reglamentos internos que les ayudara a conocer las deficiencias en la empresa, realizando la investigación se pudo contribuir con los conocimientos básicos de un manual de funciones, tener en cuenta la planificación, coordinar, organización que va a contribuir en mejoras del funcionamiento de la empresa.

Rojas & Orlando (2013) en su tesis, “Diseño de Un Sistema de Control Interno en una Empresa Comercial de Repuestos Electrónicos” llegando a las siguientes conclusiones:

Se verifico que las áreas no tenían un buen control del manejo de las diferentes actividades por lo que se realizó un diseño para el mejoramiento de la empresa como diseñar, analizar y planificar los procesos a seguir en cada área de la empresa para conseguir un mejor nivel de desempeño laboral.

Méndez (2013) en su tesis, “Evaluación de sistemas de control de inventarios por las empresas privadas del Estado Falcón” llegó a la siguiente conclusión:

En el siguiente estudio se dio a conocer como se encontraba la empresa y se realizó la evaluación de control de los inventarios implementados por la empresa en dicho trabajo se dio a conocer las organizaciones y ejecuciones que se deben tener en cuenta para un mejor desarrollo en el área de inventarios.

### **1.3 Teorías relacionadas al tema**

#### **1.3.1 Control Interno.**

Procedimientos del sistema de control interno, los define como:

Los controles internos son políticas de dirección, procedimientos que determinan los análisis realizados a una entidad y se mide mediante programas y es importante para encontrar posibles riesgos dentro de la empresa o entidad estudiada, el programa de control interno queda establecido mediante los conceptos de costo para obtener un beneficio que permite a la entidad a tomar mejores decisiones sobre el funcionamiento de la empresa (Estupiñan, 2002, p. 28).

Kohler (1995, p. 61) define al control interno como “uno de los medios para supervisar, dirigir las operaciones de la empresa, tiene una metodología general con la que se lleva a cabo una buena administración dentro de la organización”.

“El control interno en los negocios” nos dice:



El control interno en los negocios consiste en desarrollar un plan de coordinación para ello es de gran importancia la contabilidad, la administración de un negocio depende de los empleados y de los procedimientos establecidos que puedan ayudar a obtener los elementos de una información segura para proteger adecuadamente los bienes de la empresa (Gómez, 2004, p. 72).

Cepeda (2006, p.18) define “La importancia del control interno”

- Permite una buena administración financiera y administrativa
- Ayuda a la toma de decisiones
- Evalúa la eficacia administrativa
- Determina las metas determinadas por la empresa.

“Procedimientos de control” son:

Las políticas y procedimientos que sirven para lograr los objetivos trazados por la empresa, los procedimientos específicos de control son los reportes, las conciliaciones, las verificaciones de los riesgos, revisar las cuentas y los balances, aprobar los documento, comparar los resultados de las cuentas, comparación de las fuentes tanto internas como externas, verificar los sistemas de la empresa (Mantilla, 2005, p. 63).

### **1.3.2 Gestión Económica.**

Apaza (2006, p. 452) afirma que “la rentabilidad en las empresas se deriva de diferentes proyecciones o enfoques y dependiendo de las perspectivas que tiene cada empresa”.

Nogueira (2000, p. 11) describe que “gestión es el manejo cotidiano de todos los recursos con los que cuenta una organización como son materiales, humanos y financieros los cuales se ejercen dentro de una estructura que distribuye responsabilidades y que trabajan bajo un esquema ya conceptualizado”.

La gestión de una empresa consiste en planificar, organizar, dirigir y controlarla la misma que:

- Planificar son los objetivos propuestos por la empresa para cumplir con sus metas.
- Dirigir consiste en el desempeño realizado de conducir a las personas y grupos, con el fin de alcanzar los objetivos marcados.
- Controlar consiste en verificar las normas establecidas por la empresa para que se cumpla todos los objetivos propuestos (Boquera 2015, p. 18).

Apaza (2006, p. 454) la evaluación de rentabilidad económica nos dice “que la rentabilidad son los resultados obtenidos y esperados por la empresa para saber el grado de rentabilidad esperada o proyectada de acuerdo a la administración”.

A continuación, tenemos los índices de rentabilidad más usuales como son:

- Rentabilidad sobre el activo (ROA), determina las inversiones efectuadas por las instituciones permitiendo evaluar la eficacia de la entidad.  
Utilidad neta / Activo total.
- Rentabilidad sobre ventas (ROS), nos permite minimizar los costos y gasto de la empresa.  
Utilidad neta / Ventas netas.
- Rentabilidad financiera (ROE), determina las unidades por acción que ha tenido la empresa.  
Utilidad neta / Patrimonio (Tanaka, 2005, pp. 341-342)

### **1.3.2.1 Gestión de Compras.**

El departamento de compras es el elemento principal en el área de logística y esencial en la gerencia de la empresa ya que por la naturaleza de sus actividades se efectúan los desembolsos por concepto de consumo y de servicio, constituyendo los costos más fuertes de la empresa pudiendo equilibrar el sistema financiero de la empresa. Se sabe que a nivel de las empresas se desembolsa en el área de compras el 50% a 70% de los ingresos obtenido por las ventas (Acosta, 1998, p.20)

Entre las actividades más relevantes en el área de compras tenemos:

- Planificación de los objetivos del área de compras
- Supervisar actividades del área.
- Recepción de solicitudes de requerimientos del área de control de inventarios.
- Verificación de calidad, cantidad y precio.
- Investigación del mercado de proveedores.
- Negociación con los proveedores
- Elaboración de cuadros comparativos. (p. 21)

El número mínimo de personal en el área de compras sería de cinco como; un jefe del área, una secretaria y tres empleados especializados, dependiendo del volumen de información y trabajo el número podría incrementarse a siete u ocho personas como:

- Un gerente de compras
- Un subgerente
- Cuatro empleados especializados
- Una secretaria. (p. 23)

La gestión de compras es reconocida desde la Revolución Industrial como el éxito de las organizaciones empresariales, por medio de las compras es posible conseguir importantes ahorros en los costos de la empresa con el paso del tiempo se ha conseguido:

- profundizar en encontrar los mejores proveedores para realizar la mejor elección.
- Verificar las características de los productos
- Conocer los mercados donde desenvolvemos para comprar.
- Como hemos de negociar (Gaeta, 2007, p. 179)

La gestión de compras se entiende por la adquisición de un producto (bien o servicio) para cubrir necesidades establecidas en la planificación como garantizar el abastecimiento en cuanto a calidad, precio, plazo y los mejores costos. La gestión de compras representa gestionar una parte considerable de los factores de costos de la empresa dentro de estos se encuentra los costos de los materiales que puede llegar a representar en algunos casos entre el 30% y el 80% del costo total dependiendo el tipo de empresa. Ejemplo nos situamos en unos costos totales de 100 donde los materiales representa 60, la mano de obra 30 y otros costos el 10 restante y siendo nuestros ingresos de 120 estaríamos en un beneficio empresarial de  $120 - 100 = 20$ ; nuestro objetivo es reducir el costo de los materiales en un 8% entonces sería:  $60 * 8\% = 4.8$  la incidencia en la cuenta de resultados sería:  $120 - (100 - 4.8) = 120 - 95.4 = 24.8$  nos damos cuenta que los beneficios pasan de 20 a 24.8.(p.179)

Aspectos fundamentales de la gestión de compras:

- La importancia de la gestión de compras dentro de la gestión económica de la empresa.
- Las posibilidades de contribuir en la cuenta de resultados de la empresa.

La función de la gestión de compras mantiene una estrecha relación con las demás áreas de la empresa y un deficiente funcionamiento que puede ser negativamente en algunos aspectos como son:

- La calidad del producto final que se realice
- El plazo de entrega acordado con nuestros clientes
- El servicio de calidad que debemos prestar
- La situación financiera de la empresa. (p. 180)

Para lograr la eficiencia en las compras es necesario considerar algunos parámetros como son:

- La calidad del producto debe ser adecuado al uso que se le destine y cumplir con los parámetros de compra y establecer el nivel de calidad necesario para ello será preciso:
  - Del producto que se pretenda adquirir definir especificaciones y requisitos
  - Seleccionar a los proveedores que cumplan las condiciones exigidas.
  - Dar la información adecuada al proveedor.
  - Controlar la calidad de los productos. (p. 182)
- Que la cantidad sea realmente solicitada por el usuario
- El plazo de entrega del suministro por parte del proveedor debe estar siempre disponible.
- Precio justo en función de la calidad.
- Que el proveedor incluya todas las prestaciones adicionales en el servicio que ofrece. (pp. 183 – 184)

Como llevar a cabo la gestión de compras: se debe establecer un plan para determinar las prioridades, lo que realmente interesa es:

- obtener beneficio.
- Conseguir los parámetros de calidad, cantidad, plazo, precio y servicio.
- Potenciar la imagen de la empresa ante los proveedores.
- Determinar las prioridades del Plan conviene establecer una clasificación tipo ABC.
  - ✓ El tipo A son los generalmente los productos estratégicos exigidos por los clientes donde el gestor de compra tiene poco que hacer.
  - ✓ El tipo B constituyen el verdadero campo de acción de la gestión de compras.
  - ✓ El tipo C constituye gran cantidad de material, pero de poca cuantía, el gestor de compras deberá establecer contratos. (p. 185).

Herramientas que permiten obtener mayor rendimiento al responsable de la gestión por el tiempo escaso disponible que tiene para obtener una buena rentabilidad de su gestión como es:

- La ley 20/80 o ley de Pareto: esta ley sirve para realizar estudios sobre todo los proveedores y se ordena en forma decreciente la relación de los proveedores, en una columna el nombre o razón social y en otra columna el importe global de su facturación, se llega a la conclusión que:
  - 1) El 20% de los proveedores con volúmenes mayores de facturación representa aproximadamente el 80% del total del importe de pedidos realizados por la empresa a este grupo lo denominamos “A” y merecerá especial atención.
  - 2) El 30% siguiente de proveedores en orden de facturación representan el 15% del total del importe de los pedidos realizados por la empresa, se denomina grupo “B” y merece una atención media.

- 3) El 50% de proveedores con menor facturación representa aproximadamente el 5% del total del importe de pedidos realizados por la empresa, se denomina grupo "C" y merece una atención escasa (p. 201).

#### **1.4 Formulación del problema**

¿Cuál es el efecto del control interno en el área de compras en la gestión económica de la empresa Construcciones & Servicios Dieguito S.A.C año 2015?

#### **1.5 Justificación del estudio**

Teniendo en cuenta los criterios de Hernández, Fernández y Baptista (2010, pp. 39-40) la presente investigación se justifica de la siguiente manera:

Valor Teórico. La investigación tiene como objetivo principal brindar información sobre el área de compras, realizando el control interno en el área para tener un mejor aprovechamiento de una cartera de proveedores, nosotros brindaremos la información necesaria sobre los controles internos que les puede ayudar en la gestión de compras de la empresa.

Conveniencia. El trabajo es un aporte en favor de la empresa que mediante la aplicación del sistema de control interno cuenta con políticas de compras para mejorar la gestión de la empresa la misma que busca determinar los beneficios que puede tener la empresa al aplicar este sistema de control interno.

Relevancia. Así mismo esta investigación ayudará al entorno empresarial a contar con nuevas opciones para implementar las compras de las empresas constructoras que permitirá manejar con mayor eficiencia las compras de las diferentes obras que ellos realizan, proporcionándoles datos importantes sobre los precios del mercado.

Valor práctico. La investigación se está realizando con la finalidad de dar solución al problema que hemos visto aportando de nuestro conocimiento

adquirido durante nuestra carrera profesional, que es demostrar como el control interno ayudara a la empresa a reconocer los costos reales como una herramienta para su control en los proyectos de obras y a verificar a través de los ratios financieros y económicos como se encuentra la empresa.

Valor metodológico. Explicar la incidencia que conlleva la utilización de un sistema de control interno en el área de compras y el efecto que tiene en la gestión económica de la empresa constructora.

Por lo cual se ha creído conveniente realizar la presente investigación, la misma que busca determinar el efecto que puede tener el control interno en el área de compras en la gestión económica de la empresa Construcciones & Servicios Dieguito S.A.C.

## **1.6 Hipótesis**

El control interno en el área de compras tiene efecto positivamente en la gestión económica de la empresa Construcciones & Servicios Dieguito S.A.C Año 2015.

## **1.7 Objetivos**

### **1.7.1 Objetivo general**

Determinar el efecto de la aplicación del control interno del área de compras en la Gestión Económica de La Empresa Construcciones Y Servicios Dieguito S.A.C – Trujillo, Año 2015.

### **1.7.2 Objetivos específicos**

1. Analizar la situación actual del control interno en el área de compras de la empresa Construcciones & Servicios Dieguito S.A.C, año 2015.
2. Evaluar la situación económica y financiera de la empresa Construcciones & Servicios Dieguito S.A.C, año 2015.



3. Proponer un modelo de control interno que permita mejorar el área de compras y que garantice el buen funcionamiento en la gestión económica de la empresa Construcciones & Servicios Dieguito S.A.C, año 2015.

# MÉTODO

## **II. Método**

### **2.1 Tipo de investigación**

Descriptiva: porque se describió la situación actual en que se encuentra y se identificó las deficiencias de la empresa Construcción & Servicios Dieguito S.A.C.

### **2.2 Diseño de investigación**

No experimental: porque no se posee control directo con las variables, y lo que se hizo en esta investigación fue observar tal como se encuentran las variables para después realizar su análisis.

De corte transversal: porque el análisis documental se realizó en un determinado momento, en un tiempo único en la empresa.

### **2.3 Variables, Operacionalización**

#### **2.3.1 Identificación de variables.**

- Variable independiente: Control Interno.
- Variable dependiente: Gestión Económica

**Tabla 2.1***Operacionalización de variables*

Variables	Definición conceptual	Definición operacional	Indicadores	Escala
Control Interno (independiente)	Kohler (1995, p. 61) define al control interno como “uno de los medios para supervisar, dirigir las operaciones de la empresa, tiene una metodología general con la que se lleva a cabo una buena administración dentro de la organización”.	Esta variable se analizó mediante entrevista y análisis documental.	- Cotizaciones por pedido. - Requisiciones. - Capacitación al personal en políticas de compra. - Manual de organización y funciones (MOF)	Nominal
Gestión Económica (dependiente)	Nogueira (2000, p. 11) describe que “gestión es el manejo cotidiano de todos los recursos con los que cuenta una organización como son materiales, humanos y financieros los cuales se ejercen dentro de una estructura que distribuye responsabilidades y que trabajan bajo un esquema ya conceptualizado”.	Se evaluó esta variable mediante análisis documental.	Ratios de Rentabilidad: ✓ ROA ✓ ROS ✓ ROE	Razón

## 2.4 Población y muestra

### 2.4.1 Población.

Empresa Construcciones & Servicios Dieguito S.A.C. del distrito de Trujillo.

### 2.4.2 Muestra.

Empresa Construcciones & Servicios Dieguito S.A.C. ubicada en el distrito de Trujillo en el año 2015.

## 2.5 Técnicas e instrumento de recolección de datos

Para el desarrollo de la investigación se utilizó las siguientes técnicas e instrumentos para lograr el objetivo propuesto y obtener la información de la empresa Construcciones & Servicios Dieguito S.A.C.

Tabla 2

*Técnicas e Instrumentos*

<b>Técnicas</b>	<b>Instrumentos</b>
Encuesta	Cuestionario
Entrevista	Guía de entrevista
Observación	Guía de observación
Análisis documental	Evaluación documentaria

## 2.6 Métodos de análisis de datos

Se obtuvo la información mediante las técnicas antes mencionadas donde se ordenó, clasificó, resumió y se procesó la información en base a los objetivos de la investigación, también se usó el programa de la hoja de cálculo Microsoft Excel para plasmar la información procesada de igual manera se utilizó tablas para un mejor análisis y entendimiento.

## **2.7 Aspectos éticos**

En cumplimiento con los reglamentos, normas y condiciones establecidas se realizó la investigación de manera clara y precisa no alterando ningún dato de consulta adquirido por la empresa. La investigación es de carácter confidencial y cumple con todos los parámetros exigidos por la ética profesional como es la confiabilidad de los datos de la investigación.

# **RESULTADOS**

### **III. Resultados**

#### **3.1 Generalidades de la empresa**

##### **1. Razón Social**

Construcciones & Servicios Dieguito S.A.C

##### **2. Dirección**

Calle Independencia N° 431 Int. 308 (En la Beneficencia Pública) la Libertad – Trujillo.

##### **3. Objeto Social**

La Sociedad tiene como objetivo:

- a. La ejecución y realización de obras públicas, dentro del territorio nacional.
- b. La construcción de canalizaciones, alcantarillado, cunetas.
- c. La construcción de represas.
- d. La realización de expedientes técnicos
- e. Brindar asesoría en proyectos de construcción civil.
- f. La contratación, planeación de los negocios relacionados a concesiones con el estado.
- g. La realización de prestaciones de servicios técnicos y asesoría en los diferentes campos de la ingeniería.

##### **4. Ruc**

**20477150242**

##### **5. Reseña Histórica**

La Empresa Construcciones & Servicios Dieguito S.A.C es una empresa peruana fundada por el señor Ney Roy, Miranda Ramos, tiene 5 años en el mercado, empezando el 2 de febrero del 2011 en la ciudad de Trujillo. Todo empezó por el sueño del señor Ney y sus hermanos



Quienes quisieron incursionar en la construcción, antes que empiecen en la formación de la empresa que ahora es Dieguito, empezaron en su preparación académica, el señor Ney realizó sus estudios en Sensico y sus demás hermanos estudiaron ingeniería civil, arquitectura, topografía, ingeniería ambiental, etc. Todos ellos asumieron una preparación con el objetivo de la formación de una empresa, para ello unieron fuerzas tanto morales como económicas para el importe del capital social que fue de S/.1000,000.00 nuevos soles aportado en efectivo, según consta en el certificado de depósito bancario que se insertó en la escritura pública. Actualmente el capital social de la empresa es de S/. 1, 212,356.00 nuevos soles.

Esta empresa está integrada por profesionales de experiencia en proyectos de ingeniería y sólida formación profesional, tiene un adecuado y amplio personal capacitado en todas las áreas de la construcción siendo su mayor prioridad la ejecución de obras públicas.

6. **Misión:** Brindar nuestros servicios de calidad con eficiencia y eficacia y responsabilidad cumpliendo con todos nuestros objetivos y metas trazadas, desempeñándonos bien en nuestro trabajo realizado para el crecimiento de nuestra organización, haciendo que nuestros trabajadores se sientan orgullosos de pertenecer a nuestra empresa
  
7. **Visión:** Ser una de las mejores empresas a nivel nacional en el sector de la construcción, con capacidad de competir con empresas ya reconocidas en el mercado actual, tener personal altamente capacitado con la tecnología más moderna, optimizar los costos para ofrecer la mejor opción al cliente y así obtener altos niveles de crecimiento llegando a cumplir con nuestros objetivos trazados.

### 3.2 Situación actual del control interno en el área de compras de la empresa Construcciones & Servicios Dieguito S.A.C, año 2015.

Para el desarrollo de nuestro objetivo se aplicó la técnica del cuestionario al personal del área de compras con una entrevista previa al gerente de la empresa quien nos manifestó el estado actual del área, dándonos como resultados de las 16 preguntas realizadas solamente 10 porque las demás eran consecuentes de la pregunta anterior.

Tabla 3

Cuestionario del control interno en el área de compras.

N°	Items	Respuesta	Observación	Efecto
1.	¿Se realizan cotizaciones antes de comprar?	<i>No realizamos cotizaciones, porque las compras son en grandes volúmenes.</i>	Tiene un solo proveedor para cada material.	Compras en precios elevados.
2.	¿La empresa cuenta con catálogo de proveedores?	<i>Nuestra lista de nuestros proveedores son los mismos que trabajamos siempre, no contamos con otra lista de proveedores adicionales</i>	No cuenta con catálogo de proveedores.	Pierde oportunidades de compras a menos precio
3.	¿Se cerciora el departamento de compras de que los proveedores seleccionados son tan buenos o mejores en lo que respecta a calidad, precios,	<i>Nosotros trabajamos con nuestros proveedores porque hemos verificado la calidad del producto, sus precios y nunca nos han quedado mal en las fechas de entrega.</i>	No se cerciora el departamento de compras puesto que no realizan cotizaciones para verificar precios.	Pierde oportunidades en el mercado de conocer otras alternativas.

	fechas de entrega?			
4.	¿Se hacen todas las compras sobre la base de requisiciones verbales o solicitudes escritas?	<i>Las compras se realizan en base a las requisiciones de materiales donde va detalladamente en una lista enumerada y se realiza en forma escrita, solo cuando es muy urgente se realiza en forma verbal.</i>	Las requisiciones son listas de materiales que están detalladamen te enumeradas	La falta de solicitudes escritas les puede perjudicar en llevar un buen control en las compras.
5.	¿Se lleva registro de pedidos?	<i>Nuestro registro son nuestros pedidos que realizamos en base a nuestras requisiciones</i>	Su registro son sus compras realizadas que se detalla en las facturas.	Las facturas no permiten conocer al detalle el registro de pedidos realizados.
6.	¿Se confrontan las requisiciones de los materiales solicitados con el número de pedidos realizados?	<i>Sí, porque a veces no hay materiales que están en la requisiciones y se realiza los pedidos de los demás materiales.</i>	Los pedidos son realizados a base de las requisiciones de los materiales.	Las comparaciones a realizadas no necesariamente tienen efecto positivo ya que no llevan registro de pedidos.
7.	¿Se capacita al personal en el área de compras?	<i>La empresa no realiza capacitaciones</i>	No se realizan capacitacione s en la	Mal desempeño laboral por falta de conocimientos

		empresa.	como desarrollarse en el área
8.	¿El área de compras cuenta con manual de organización y funciones?	<i>No tenemos ningún manual que nos detalle nuestras funciones pero si sabemos cuáles son.</i>	El personal desconoce del manual de organización y funciones. Afecta a la empresa en el desarrollo laboral y para algún caso legal.
9.	¿El área de compras tiene manual de actividades?	<i>No contamos con manual de actividades</i>	No cuentan con manual de actividades. Mala coordinación entre el personal
10	¿El personal del área tiene conocimiento de las políticas de compras establecidas por la empresa?	<i>Por el momento la empresa no tiene políticas establecidas, pero si sabemos cómo debemos realizar las compras de los materiales.</i>	No tienen políticas establecidas que ayude a desarrollers e bien al personal. Realizar compras erróneas por falta de políticas de compra.

*Nota:* La tabla 3 nos muestra de acuerdo al cuestionario realizado al personal de la empresa que la empresa no tiene un adecuado control interno, el personal no está capacitado, no tienen catálogo de proveedores, no se realiza cotizaciones, el área no cuenta con ningún manual y las políticas de compras no están bien definidas y su registro de pedidos lo verifican a través de sus facturas.

Tabla 4

Entrevista al Gerente General de la empresa Construcciones & Servicio Dieguito S.A.C.

Temas	Respuesta	Conclusión	Efecto
Control Interno	El área de compras no tiene un buen control debido a que el personal responsable no está capacitado y también porque no cuenta con un manual, donde detalle claramente sus obligaciones y responsabilidades, siendo una debilidad de nuestra empresa.	La empresa no llena un adecuado control interno en el área de compras por la falta de conocimiento de un manual de organizaciones y funciones. Así mismo el gerente de la empresa muestra disponibilidad para poder dar inicio a un cambio en esta área que necesita un buen control.	El no contar con un control interno, aumenta los riesgos de corrupción, no se asegura el cumplimiento del personal, no se logra medir la eficiencia ni la eficacia y que las operaciones sean transparentes.
Capacitación Personal	Hasta el momento no se realizó ninguna capacitación, puesto al que no se tuvo oportunidad y no creíamos la importancia para realizar las capacitaciones en esta área	Es importante que las personas encargadas del área de compras se encuentren capacitadas ya que de eso depende como podrán llevar un buen manejo del área y poder realizar una buena gestión de compras.	La falta de capacitación limita el desenvolvimiento del personal, pues no tienen conocimiento de cómo realizar bien su trabajo ni cómo medirlo.
Cotizaciones	No se realizan cotizaciones, ya que tenemos proveedores para cada material con	La empresa no realiza cotizaciones, siendo de gran importancia hacerlo puesto que no compara	Pérdida de oportunidades de compra e incremento de

nes de quienes venimos precios, calidad ni tiempo precios pues no compra. trabajando desde de entrega de los tiene	inicios de la empresa, materiales y pues se alternativas de puesto que por los pierde oportunidades de elección por la volúmenes de compra compras que puede falta de no que se realizan es un reflejarse en obtener realizar poco tedioso realizarlo mejores utilidades. cotizaciones.	y verificar los precios de otros proveedores.	
Requisiciones.	Las requisiciones esta detallado en el presupuesto de cada obras, es así que los pedidos se realizan en base a las requisiciones.	La empresa realiza sus compras en base a las requisiciones que ya vienen presupuestados en cada obra, pero los pedidos lo van realizando conforme los requerimiento de compra.	La falta de solicitudes escritas de pedidos va a perjudicar a la empresa.

*Nota:* La tabla 4 muestra que la empresa no tiene un adecuado control interno, no tienen conocimiento del manual de organización y funciones, el personal del área no está capacitado en políticas de compra solo de forma verbal les ha sido encomendado el trabajo que ellos realizan, no realizan cotizaciones para verificar posible tarifas que les puede convenir, las requisiciones de los material lo realizan a través de los proveedores que ya viene trabajando desde inicios de la fundación de la empresa. El gerente muestra interés en implementar un sistema de control interno pues manifiesta que pensaba que solo era para las instituciones públicas, pero ahora que ya tiene conocimiento de que es un sistema de control interno nos manifiesta que lo implementará en su empresa.

### 3.3 Situación económica y financiera de la empresa Construcciones & Servicios Dieguito S.A.C, año 2015.

Tabla 5

Evaluación del Estado de Situación Financiera de los años 2014 y 2015.

<b>ESTADO DE SITUACIÓN FINANCIERA DE CONSTRUCCIONES &amp; SERVICIOS DIEGUITO SAC</b>				
<b>AL 31 DE DICIEMBRE DEL AÑO 2014 Y 2015</b>				
<b>( EN NUEVOS SOLES)</b>				
<b><u>ACTIVO</u></b>	<b><u>2014</u></b>	<b>VARIACIÓN %</b>	<b><u>2015</u></b>	<b>VARIACION %</b>
<b><u>ACTIVO CORRIENTE</u></b>	<b>IMPORTE</b>		<b>IMPORTE</b>	
Caja y Bancos	1,325,250.15	62.69	180,779.48	7.61
Cuentas Corrientes	41,216.46	1.95	350,548.96	14.75
Cuentas por cobrar a terceros	16,187.03	0.77	1,537,944.92	64.73
Cargas Diferidas ( Interes.Prestamo )			6,086.71	0.26
Cargas Diferidas ( Interes.Fraccionamiento )			-	-
Cargas Diferidas ( Interes.Leasing)			-	-
Credito por Impuesto a la Renta 2014			2,859.04	0.12
<b>TOTAL ACTIVO CORRIENTE</b>	<b><u>1,382,653.64</u></b>	<b>65.40</b>	<b><u>2,078,219.11</u></b>	<b>87.47</b>
<b><u>ACTIVO NO CORRIENTE</u></b>				-
Transporte en Arrendamiento				-
Maquinaria y equipos				-
Transporte				-
Muebles y Emseres				-
Equipos Diversos			522,037.61	21.97
Depreciación de Transportes en Arrendamiento				-
Depreciación de Maquinaria y Equipo				-
Depreciación de equipos diversos	577,135.87	27.30	-224,257.190	-9.44
Intereses de prestamos	149,025.09	7.05		-
Intereses de fraccionamiento	5,174.00	0.24		-
<b>TOTAL ACTIVO NO CORRIENTE</b>	<b><u>731,334.96</u></b>	<b>34.60</b>	<b><u>297,780.42</u></b>	<b>12.53</b>
		0.00		-
<b><u>TOTAL ACTIVO</u></b>	<b><u>2,113,988.60</u></b>	<b>100.00</b>	<b><u>2,375,999.53</u></b>	<b>100.00</b>

**PASIVO Y PATRIMONIO****PASIVO CORRIENTE**

Tributos por Pagar	215,640.25	10.20	223,992.93	9.43
Impuesto General a las Ventas		-		-
Igv Fraccionado		-		-
Impuesto a la Renta Anual 2013 - Fraccionamiento		-		-
Impuesto a la Renta 2014 (Pagos a cuenta)		-		-
Impuesto a la Renta Anual 2014		-		-
Impuesto a la Renta 4ta		-		-
Impuesto a la Renta 5ta		-		-
Contribuciones a Essalud		-		-
Contribuciones a la ONP		-		-
Contribuciones al Conafovicer		-		-
Contribuciones al Sencico		-		-
Contribuciones a la AFP		-		-
<b>TOTAL PASIVO CORRIENTE</b>	<b>215,640.25</b>	<b>10.20</b>	<b>223,992.93</b>	<b>9.43</b>

**PASIVO NO CORRIENTE**

Instituciones financieras - Préstamos	590,026.38	27.91	262,736.34	11.06
Instituciones financieras -Leasing	5,174.00	0.24	70,924.06	2.99
Intereses de fraccionamiento		-	1,491.00	0.06
<b>TOTAL PASIVO NO CORRIENTE</b>	<b>595,200.38</b>	<b>28.16</b>	<b>335,151.40</b>	<b>14.11</b>

**TOTAL PASIVO**

<b>810,840.63</b>	<b>38.36</b>	<b>559,144.33</b>	<b>23.53</b>
-------------------	--------------	-------------------	--------------

**III.- PATRIMONIO**

Capital Social	287,356.00	13.59	1,212,356.00	51.03
Resultados Acumulados	186,262.73	8.81	340.46	0.01
Resultados del Ejercicio	829,529.24	39.24	604,158.74	25.43
<b>TOTAL PATRIMONIO</b>	<b>1,303,147.97</b>	<b>61.64</b>	<b>1,816,855.20</b>	<b>76.47</b>

**TOTAL PASIVO Y PATRIMONIO**

<b>2,113,988.60</b>	<b>100.00</b>	<b>2,375,999.53</b>	<b>100.00</b>
---------------------	---------------	---------------------	---------------

*Nota:* la tabla 5 se observa que en el activo total la cuenta más representativa es cuentas por cobrar con un 0.77% (2014) y de 64.73% (2015), entre ambos años se nota un incremento relativamente significativo, esto se debe a que la empresa ha incrementado sus ventas, y con ello incrementara su rentabilidad pues tiene proyectos en ejecución y obras de las cuales va a cobrar.

Notamos que en el pasivo en cuanto a préstamos a instituciones financiera es de 27.91% (2014) y de 11.06% (2015), lo que nos muestra una buena gestión financiera que realizo la empresa, lo cual le permite mejorar las condiciones de endeudamiento.

En cuanto al patrimonio notamos el capital social que es de 13.59% (2014) y de 51.03% (2015), notando que ha habido un incremento significativo esto se debe



a la capitalización de los resultados acumulados, por la utilidad neta del periodo del año 2015 que es S/. 2, 091,787.08, es decir la empresa se está autofinanciando las operaciones con sus utilidades. (Anexo: 6 -7 - 9).

*Tabla 6*

*Evaluación del Estado de resultados de los años 2014 y 2015*

<b>Resumen del estado de Resultados</b>			<b>Variación</b>	
<b>Detalle</b>	<b>2014</b>	<b>2015</b>	<b>S/.</b>	<b>%</b>
Ventas Netas	5,468,518.20	8,950,966.49	3,482,448.29	38.91
Utilidad Bruta	5,468,518.20	8,950,966.49	3,482,448.29	38.91
Utilidad Antes de Impuesto	847,552.25	2,905,259.83	2,057,707.58	70.83
Renta 30% Y 28%	398,870.96	813,472.75	414,601.79	50.97
Utilidad Neta	448,681.29	2,091,787.08	1,643,105.79	78.55

*Nota:* La tabla 6 nos refleja que las ventas se incrementaron en un 38.91% en el 2015 con una variación en soles de 3, 482,448.29 a comparación del año 2014, por otro lado tenemos que la utilidad neta en el 2014 es de 448,681.29 mientras que en el 2015 fue de 2, 091,787.08 obteniendo una Utilidad mayor en el año 2015 con una variación en soles de 1, 643,105.79, representando un 78.55% de variación donde nos refleja la buena gestión de la empresa y el aumento de ventas de la empresa que son las obras publicas. (Anexos: 8 - 9)

Para el análisis se realizaron comparaciones de los Estados de Situación Financiera y del estado de resultados. (Anexo: 1)

*Tabla 7*

*Evaluación de los ratios de rentabilidad de la empresa de los años 2014 y 2015.*

<b>Ratios de Rentabilidad</b>	<b>2014</b>	<b>2015</b>	<b>Comentario</b>
Rentabilidad sobre activo (ROA) Utilidad neta / Total Activos	0.21	0.88	Este ratio nos muestra la calidad de las inversiones que ha realizado la empresa en el año 2015.
Rentabilidad sobre ventas (ROS) Utilidad Neta / Ventas Netas	0.08	0.23	Nos refleja la utilidad obtenida con respecto a las ventas, siendo en el 2015 mayor por las obras ejecutadas.
Utilidad Neta / Capital Social (ROE)	1.56	1.73	Este ratio mide la utilidad que ha tenido la empresa por acción, habiendo aumentado en el 2015.
Rentabilidad Financiera Utilidad Neta / Patrimonio.	0.34	1.15	Este ratio nos refleja la rentabilidad que han tenido las inversiones de la empresa en el año 2015.

*Nota:* La tabla 7 muestra que del año 2014 – 2015 el ROA varió de 0.21-0.88 por lo que explica que en el año 2014 su utilidad neta fue de 448,681.29 a comparación del 2015 que fue de 2, 091,787.08 traduciéndose de esta manera la proporción de ganancias obtenidas dadas a su buena inversión.

La rentabilidad sobre las ventas nos muestra que el ROS varió de 0.08 - 0.23 siendo su utilidad neta el 2014 de 448,681.29 y el 2015 de 2, 091,787.08 traduciéndose que en el 2015 ha sido más rentable dichas ventas, reflejándose en la empresa la buena gestión. Por otra parte el ROE varió de 1.56 (2014) ha 1.73 (2015) debido a la utilidad positiva donde se muestra el crecimiento de la empresa.

### 3.4 Efecto de la aplicación del control interno en el área de compras en la gestión económica de la empresa Construcciones & Servicios Dieguito S.A.C. año 2015.

Para el análisis de este objetivo hemos escogido materiales de las compras realizadas en el año 2015 de enero a diciembre, hemos cotizado precios en el mercado, se ha realizado el análisis en las facturas de compra donde se encuentra detalladamente el nombre de los materiales y se verifica en el registro de compras de cada mes, aplicaremos las comparaciones de compra después de haber realizado las cotizaciones correspondientes, donde nos detalla la diferencia que hay al realizar cotizaciones antes de comprar y el efecto que tiene en la gestión económica de la empresa. (Anexo: 10 - 47)

*Tabla 8*

*Aplicación del sistema propuesto de cotizaciones y la reducción en la compra de los materiales en el periodo 2015.*

COMPRAS DEL AÑO 2015					COTIZACION REALIZADA		
MATERIAL	UM	METRADO	COSTO UNITARIO	COSTO TOTAL	METRADO	COSTO UNITARIO	COSTO TOTAL
Concreto FC=100 KGCM2	m <sup>3</sup>	215.00	646.78	139,057.70	215.00	645.78	138,842.70
Concreto ciclopeo FC=175 KG/CM2	m <sup>3</sup>	83.60	625.11	52,259.20	83.60	624.08	52,173.09
Hierro 8	Barra	30.00	13.41	402.30	30.00	13.00	390.00
Hierro 10	Barra	45.00	20.4	918.00	45.00	19.50	877.50
Concreto FC=175 KG/CM2	m <sup>3</sup>	145.56	596.04	86,759.58	145.56	595.04	86,614.02
Concreto FC=250 KG/CM2	m <sup>3</sup>	89.00	694.7	61,828.30	89.00	693.55	61,725.95
Acero refuerzo Fy=4200kg/CM2	KG	45.00	5.97	268.65	45.00	5.88	264.60
Acero refuerzo Fy=4200kg/CM2	KG	48.00	5.97	286.56	48.00	5.95	285.60
<b>TOTAL MES DE ENERO</b>				<b>341,780.29</b>			<b>341,173.46</b>
Concreto FC=100 KGCM2	m <sup>3</sup>	12.00	646.78	7,761.36	12.00	645.78	7,749.36
Concreto ciclopeo FC=175 KG/CM2	m <sup>3</sup>	45.00	625.11	28,129.95	45.00	624.08	28,083.60
Concreto FC=210 KGCM2	m <sup>3</sup>	30.00	610.87	18,326.10	30.00	609.68	18,290.40
Concreto FC=280 KG/CM2	m <sup>3</sup>	115.00	725.86	83,473.90	115.00	725.00	83,375.00
Concreto FC=175 KG/CM2	m <sup>3</sup>	45.60	596.04	27,179.42	45.60	595.04	27,133.82
Concreto FC=250 KG/CM2	m <sup>3</sup>	64.00	694.7	44,460.80	64.00	693.55	44,387.20
Acero refuerzo Fy=4200kg/CM2	KG	35.00	5.97	208.95	35.00	5.88	205.80
Acero refuerzo Fy=4200kg/CM2	KG	45.00	5.97	268.65	45.00	5.95	267.75
<b>TOTAL MES DE FEBRERO</b>				<b>209,809.13</b>			<b>209,492.93</b>

COMPRAS DEL AÑO 2015					COTIZACION REALIZADA		
MATERIAL	UM	METRADO	COSTO		METRADO	COSTO	
			UNITARIO	TOTAL		UNITARIO	TOTAL
Concreto FC=210 KGCM2	m <sup>3</sup>	145.00	610.87	88,576.15	145.00	609.68	88,403.60
Concreto FC=280 KG/CM2	m <sup>3</sup>	116.55	725.86	84,598.98	116.55	725.00	84,498.75
Concreto FC=175 KG/CM2	m <sup>3</sup>	54.00	596.04	32,186.16	54.00	595.04	32,132.16
Concreto FC=100 KGCM2	m <sup>3</sup>	64.00	646.78	41,393.92	64.00	645.78	41,329.92
<b>TOTAL MES DE MARZO</b>				<b>246,755.21</b>			<b>246,364.43</b>
Hierro 4,2	Barra	45.00	3.75	168.75	45.00	3.00	135.00
Hierro 6	Barra	26.00	7.79	202.54	26.00	7.20	187.20
Hierro 8	Barra	15.25	13.41	204.50	15.25	13.00	198.25
Hierro 10	Barra	85.00	20.4	1,734.00	85.00	19.50	1,657.50
Concreto FC=210 KGCM2	m <sup>3</sup>	52.12	610.87	31,838.54	52.12	609.68	31,776.52
Concreto FC=280 KG/CM2	m <sup>3</sup>	116.25	725.86	84,381.23	116.25	725.00	84,281.25
Concreto FC=175 KG/CM2	m <sup>3</sup>	9.85	596.04	5,870.99	9.85	595.04	5,861.14
<b>TOTAL MES DE ABRIL</b>				<b>124,400.56</b>			<b>124,096.87</b>
Acero refuerzo Fy=4200kg/CM2	KG	9.85	5.97	58.80	9.85	5.88	57.92
Acero refuerzo Fy=4200kg/CM2	KG	10.25	5.97	61.19	10.25	5.95	60.99
Piedra partida 10/20 granza	m <sup>3</sup>	100.00	22.00	2,200.00	100.00	21.20	2,120.00
piedra partida 1/3	m3	95.00	42.80	4,066.00	95.00	42.00	3,990.00
Alambre # 16	KG	14.00	4.50	63.00	14.00	4.00	56.00
<b>TOTAL MES DE MAYO</b>				<b>6,449.00</b>			<b>6,284.91</b>
Concreto FC=210 KGCM2	m <sup>3</sup>	100.00	610.87	61,087.00	100.00	609.68	60,968.00
Concreto FC=280 KG/CM2	m <sup>3</sup>	156.23	725.86	113,401.11	156.23	725.00	113,266.75
Concreto FC=175 KG/CM2	m <sup>3</sup>	9.85	596.04	5,870.99	9.85	595.04	5,861.14
Hierro 4,2	Barra	10.12	3.75	37.95	10.12	3.00	30.36
Hierro 6	Barra	14.00	7.79	109.06	14.00	7.20	100.80
<b>TOTAL MES DE JUNIO</b>				<b>180,506.11</b>			<b>180,227.05</b>
Concreto ciclopeo FC=175 KG/CM2	m <sup>3</sup>	12.00	625.11	7,501.32	12.00	624.08	7,488.96
Concreto FC=210 KGCM2	m <sup>3</sup>	200.00	610.87	122,174.00	200.00	609.68	121,936.00
Concreto FC=280 KG/CM2	m <sup>3</sup>	9.50	725.86	6,895.67	9.50	725.00	6,887.50
Concreto FC=175 KG/CM2	m <sup>3</sup>	106.35	596.04	63,388.85	106.35	595.04	63,282.50
Piedra partida 10/20 granza	m <sup>3</sup>	14.00	22.00	308.00	14.00	21.20	296.80
piedra partida 1/3	m3	16.25	42.80	695.50	16.25	42.00	682.50
<b>TOTAL MES DE JULIO</b>				<b>200,963.34</b>			<b>200,574.26</b>
Alambre # 16	KG	8.85	4.5	39.83	8.85	4.00	35.40
Acero refuerzo Fy=4200kg/CM2	KG	112.35	5.97	670.73	112.35	5.88	660.62
Acero refuerzo Fy=4200kg/CM2	KG	13.45	5.97	80.30	13.45	5.95	80.03
Hierro 8	Barra	8.95	13.41	120.02	8.95	13.00	116.35
Piedra partida 10/20 granza	m <sup>3</sup>	9.85	22.00	216.70	9.85	21.20	208.82
<b>TOTAL MES DE AGOSTO</b>				<b>1,127.57</b>			<b>1,101.22</b>
Concreto FC=210 KGCM2	m <sup>3</sup>	56.00	610.87	34,208.72	56.00	609.68	34,142.08
Concreto FC=280 KG/CM2	m <sup>3</sup>	100.00	725.86	72,586.00	100.00	725.00	72,500.00
Concreto FC=175 KG/CM2	m <sup>3</sup>	89.55	596.04	53,375.38	89.55	595.04	53,285.83
Concreto FC=100 KGCM2	m <sup>3</sup>	25.26	646.78	16,337.66	25.26	645.78	16,312.40
Alambre # 16	KG	16.00	4.50	72.00	16.00	4.00	64.00
Acero refuerzo Fy=4200kg/CM2	KG	14.00	5.97	83.58	14.00	5.88	82.32
<b>TOTAL MES DE SEPTIEMBRE</b>				<b>176,663.34</b>			<b>176,386.63</b>

COMPRAS DEL AÑO 2015					COTIZACION REALIZADA		
MATERIAL	UM	METRADO	COSTO UNITARIO	COSTO TOTAL	METRADO	COSTO UNITARIO	COSTO TOTAL
Hierro 8	Barra	10.12	13.41	135.7092	10.12	13.00	131.56
Hierro 10	Barra	45.00	20.4	918	45.00	19.50	877.5
Concreto FC=210 KG/CM2	m <sup>3</sup>	115.00	610.87	70,250.05	115.00	609.68	70,113.20
Concreto FC=280 KG/CM2	m <sup>3</sup>	100.55	725.86	72,985.22	100.55	725.00	72,898.75
Concreto FC=175 KG/CM2	m <sup>3</sup>	12.00	596.04	7,152.48	12.00	595.04	7,140.48
Piedra partida 10/20 granza	m <sup>3</sup>	14.00	22.00	308.00	14.00	21.20	296.80
Acero refuerzo Fy=4200kg/CM2	KG	15.23	5.97	90.92	15.23	5.88	89.55
<b>TOTAL MES DE OCTUBRE</b>				<b>151,840.39</b>			<b>151,547.84</b>
Concreto FC=280 KG/CM2	m <sup>3</sup>	130.00	725.86	94,361.80	130.00	725.00	94,250.00
Concreto FC=175 KG/CM2	m <sup>3</sup>	8.85	596.04	5,274.95	8.85	595.04	5,266.10
Concreto FC=250 KG/CM2	m <sup>3</sup>	150.23	694.7	104,364.78	150.23	693.55	104,192.02
Acero refuerzo Fy=4200kg/CM2	KG	8.95	5.97	53.43	8.95	5.88	52.63
Acero refuerzo Fy=4200kg/CM2	KG	13.00	5.97	77.61	13.00	5.95	77.35
Piedra partida 10/20 granza	m <sup>3</sup>	12.33	22.00	271.26	12.33	21.20	261.40
piedra partida 1/3	m <sup>3</sup>	14.21	42.80	608.19	14.21	42.00	596.82
<b>TOTAL MES DE NOVIEMBRE</b>				<b>205,012.02</b>			<b>204,696.31</b>
Concreto FC=100 KG/CM2	m <sup>3</sup>	510.15	646.78	329,954.82	510.15	645.78	329,444.67
Concreto ciclopeo FC=175 KG/CM2	m <sup>3</sup>	283.60	625.11	177,281.20	283.60	624.08	176,989.09
Concreto FC=210 KG/CM2	m <sup>3</sup>	52.12	610.87	31,838.54	52.12	609.68	31,776.52
Concreto FC=280 KG/CM2	m <sup>3</sup>	8.00	725.86	5,806.88	8.00	725.00	5,800.00
Hierro 10	Barra	14.23	20.4	290.29	14.23	19.50	277.49
Concreto FC=210 KG/CM2	m <sup>3</sup>	200.00	610.87	122,174.00	200.00	609.68	121,936.00
Concreto FC=280 KG/CM2	m <sup>3</sup>	724.00	725.86	525,522.64	724.00	725.00	524,900.00
Acero refuerzo Fy=4200kg/CM2	KG	145.00	5.97	865.65	145.00	5.88	852.60
Piedra partida 10/20 granza	m <sup>3</sup>	45.85	22.00	1,008.70	45.85	21.20	972.02
<b>TOTAL MES DE DICIEMBRE</b>				<b>1,194,742.72</b>			<b>1,192,948.38</b>
<b>TOTAL DE LOS 12 MESES</b>				<b>3,040,049.69</b>			<b>3,034,894.30</b>

*Nota:* la tabla 8 nos detalla la diferencia de los precios unitarios al realizar las cotizaciones de los materiales, notando diferencias de precios y viéndose reflejado en los costos totales de cada material.

*Tabla 9*

*Ahorro obtenido después de realizar la cotización periodo 2015.*

<b>Diferencia de Precios Después de Realizar la Cotización</b>	
Total de compras sin cotizar	3,040,049.69
Total de compras cotizadas	3,034,894.30
<b>Total de Ahorro</b>	<b>5,155.39</b>

*Nota:* la tabla 9 nos muestra el ahorro obtenido después de haber realizado las cotizaciones de algunos materiales comprados en el periodo 2015 que es de S/. 5,155.39 representando el 0.13% en las compra de los materiales, viéndose reflejado en la utilidad de la empresa.

Para el desarrollo de este objetivo aplicaremos el porcentaje obtenido después de haber realizado la cotización anual de algunos materiales que representa el 0.13% de ahorro obtenido, donde nos detalla la aplicación de un buen control interno en el área de compras y el efecto que tiene en la gestión económica.

*Tabla 9*

*Análisis del efecto en la gestión económica de la empresa y la simulación de la reducción en la compra de materiales en el periodo 2015.*

<b>Resumen del estado de Resultados</b>			<b>Variación</b>
<b>Detalle</b>	<b>2015</b>	<b>Reducción del 0.13% en materiales</b>	<b>S/.</b>
Materiales (60%)	4,115,507.65	<b>4,110,352.26</b>	5,155.39
Mano de obra (30%)	2,057,753.82	2,057,753.82	
Gastos generales (10%)	685,917.94	685,917.94	
Costo total con ahorro del 0.04%		6,854,024.02	
<b>Costo Total</b> (costo real presupuestado)	<b>6,859,179.41</b>	<b>6,859,179.41</b>	
0.04% del ahorro		<b>5,155.39</b>	
<b>Utilidad Neta</b>	<b>2,091,787.08</b>	<b>2,096,942.47</b>	<b>5,155.39</b>
Ventas Netas del periodo	8,950,966.49	8,950,966.49	

*Nota:* La tabla 8 nos detalla los datos verdaderos de las ventas de la empresa que son de S/. 8, 950,966.49, y una utilidad de S/., 091,787.08, siendo estos costos reales, aplicando la reducción en los materiales del 0.13%, tenemos el monto de los materiales es de S/. 4, 110,352.26 mejorando nuestra utilidad en S/., 096,942.47 teniendo una variación en la utilidad de S/. 5,155.39 más por el ahorro conseguido en cuanto a la reducción de precio de los materiales.

### **Contrastación De Hipótesis.**

En la investigación realizada a la empresa CONSTRUCCIONES & SERVICIOS DIEGUITO S.A.C, se planteó la siguiente hipótesis: El control interno en el área de compras tiene efecto positivamente en la gestión económica de la empresa Construcciones & Servicios Dieguito S.A.C - Año 2015, donde se determinó según la aplicación del cuestionario al personal del área y la entrevista realizada al gerente que la empresa no tiene un adecuado control interno, no tienen conocimiento del manual de organización y funciones, el personal del área no está capacitado en políticas de compra, no realizan cotizaciones para verificar posible tarifas que les puede convenir, las requisiciones de los material lo realizan a través de los proveedores que ya viene trabajando desde inicios de la fundación de la empresa. (Ver tabla 3 y 4).

Se realizó un análisis vertical a los estados financieros donde se observa que en el activo total la cuenta más representativa es cuentas por cobrar con un 0.77% (2014) y de 80.03% (2015), entre ambos años se nota un incremento relativamente significativo, esto se debe a que la empresa ha incrementado sus ventas. En el pasivo en cuanto a préstamos a instituciones financiera es de 27.91% (2014) y de 11.06% (2015), lo que nos muestra una buena gestión financiera que realizo la empresa, lo cual le permite mejorar las condiciones de endeudamiento. En cuanto al patrimonio notamos el capital social que es de 13.59% (2014) y de 51.03% (2015), notando que ha habido un incremento significativo esto se debe a la capitalización de los resultados acumulados, por la utilidad neta del periodo del año 2015 que es S/. 2, 091,787.08, es decir la empresa se está autofinanciando las operaciones con sus utilidades. (Ver tabla 5).

En el análisis realizado al estado de resultados notamos que las ventas se incrementaron en un 38.91% en el 2015 con una variación de S/. 3, 482,448.29 a comparación del año 2014, por otro lado tenemos que la utilidad neta en el 2014 es de S/. 448,681.29 mientras que en el 2015 fue de S/. 2, 091,787.08 obteniendo una Utilidad mayor en el año 2015 con una variación en soles de 1, 643,105.79, representando un 78.55% de variación donde nos refleja la buena gestión de la empresa y el aumento de ventas de la empresa que son las obras publicas. (Ver tabla 6).

Los ratios de rentabilidad muestra que del año 2014 – 2015 el ROA varió de 0.21-1.09 por lo que explica que en el año 2014 su utilidad neta fue de S/. 448,681.29 a comparación del 2015 que fue de S/. 2, 091,787.08 traduciéndose de esta manera la proporción de ganancias obtenidas dadas a su buena inversión. La rentabilidad sobre las ventas nos muestra que el ROS varió de 0.08 - 0.23 traduciéndose que en el 2015 ha sido más rentable dichas ventas, reflejándose en la empresa la buena gestión. Por otra parte, el ROE varió de 1.56 (2014) ha 1.73 (2015) debido a la utilidad positiva donde se muestra el crecimiento de la empresa. (Ver tabla 7).

En las cotizaciones realizadas en los 12 meses refleja el ahorro obtenido de S/. 5,155.39 (Ver tabla 9)

En la propuesta del sistema de control interno se muestra un manual de procedimientos en políticas de compras, de requisitos que debe tener un gestor de compras, sus funciones sus responsabilidades, por lo tanto, se acepta la hipótesis porque queda demostrado que al proponer la implementación de un sistema de control interno en el área de compras mejorara positivamente la gestión económica de la empresa al reducir los costos en la compra de los materiales.



# DISCUSIÓN

#### IV. Discusión

La investigación tuvo como objetivo principal determinar el efecto de la aplicación del control interno en el área de compras en la gestión económica de la empresa Construcciones & Servicios Dieguito S.A.C, como resultado de la encuesta y a través de la entrevista realizada al gerente obtuvimos información importante donde se determinó que la empresa no cuenta con políticas de compra, no realizan cotizaciones para verificar precios, calidad y tiempo de entrega, el personal del área no está capacitado, no cuentan con lista de proveedores, no tiene manual de organización y funciones donde se detalle las actividades que debe realizar el personal, los procesos de compra que deben seguir, viéndose reflejado este mal manejo en las utilidades de la empresa por la compra a precios elevados de los materiales, reflejándose la mala gestión económica de la empresa en esta área.

Los resultados obtenidos concuerdan con otras investigaciones como: los de Hernández (2012), en su investigación “La efectividad del Control Interno en el gobierno de las empresas de transporte urbano” concluyendo que el control interno sirve de apoyo para saber las actividades a realizar, en un entorno de determinados objetivos los cuales llegan a cumplirse mediante las actividades que permiten poner en práctica lo señalado por la empresa, también concuerdan con los de Gales (2012) donde nos dice que el control interno contribuye a lograr el cumplimiento de las leyes y normas aplicadas a la empresa, con los de (Rojas & Orlando 2013), llegando a la conclusión que las áreas no tenían un buen control de manejo de las diferentes actividades por lo que se realizó un diseño para el mejoramiento de la empresa, con los de Alva (2012), llego a las conclusiones que la empresa no tiene normas de reglamentos internos que ayude a conocer las deficiencias en la empresa, estos resultados concuerdan con la teoría de Mantilla (, 2005), p.63 donde nos detalla que el control interno son políticas y procedimientos que sirven para lograr los objetivos trazados por la empresa.

Con respecto a la situación económica y financiera de la empresa tenemos que en el activo total la cuenta más representativa es cuentas por cobrar se nota un incremento relativamente significativo, esto se debe a que la empresa

ha incrementado sus ventas, y con ello incrementara su rentabilidad pues tiene proyectos en ejecución de los cuales va a cobrar, en el pasivo en cuanto a préstamos a instituciones financiera nos muestra una buena gestión financiera que realizo la empresa, lo cual le permite mejorar las condiciones de endeudamiento, en cuanto al patrimonio notamos que el capital social ha tenido un incremento significativo esto se debe a la capitalización de los resultados acumulados, por la utilidad neta del periodo del año

A través de los resultados notamos que la empresa se encuentra bien económicamente, por eso no le ponen tanta importancia a la realización de cotizaciones para reducir los costos en la compra de materiales, puesto que los montos establecidos ya vienen presupuestados para cada obra, dándonos cuenta que no perderían nada sino ganarían más realizándolo, estos resultados coinciden con los reportados por Guzmán (2013), en su investigación “Auditoria operacional en el área de inventarios de una empresa ferretera de Sangolqui Ecuador” donde concluye que la gestión económica de una empresa son a través de los procedimientos operativos de los controles internos y sirve de mucha ayuda para evitar fraudes, malversaciones y conseguir la excelencia, también concuerdan con los de Prado (2013) donde concluye que a través del control interno la empresa de transporte tiene facilidades de una buena gestión económica, Según la teoría de (Nogueira, 2000, p. 11), señala que gestión de una empresa es el manejo cotidiano de todos los recursos con los que cuenta una organización.

De lo mencionado anteriormente mostramos que existe relación con los estudios realizados del control interno, pero no existen relación con el área de compras de ninguna empresa puesto que la presente investigación es auténtica en el estudio de esta área que fue realizada gracias a la problemática de la empresa en estudio, por la compra que realizan en grandes volúmenes de materiales. Por otro lado la siguiente investigación da un apoyo factible al área de compras de las empresas en los diferentes rubros pues es un área de mucha importancia ya que a través de ella se verá reflejado en las utilidades.

# **CONCLUSIONES**

## V. Conclusiones

1. Se realizó el análisis del control interno en la empresa obteniendo como resultado que no tiene un control interno adecuado, afectando a las áreas de mayor movimiento que son las compras, observándose que no cuentan con manual de procedimientos, no tiene políticas de compras, no cuentan con lista de proveedores, no capacita a su personal, no realizan cotizaciones de compras y no verifican las requisiciones de compras con los pedidos realizados.
2. Se realizó la evaluación de la situación económica y financiera de la empresa a través del estudio vertical de los estados financieros de los periodos 2014 y 2015 donde se determinó el estado de la empresa notando un incremento relativamente significativo en sus ventas, de 0.77% (2014) y de 64.73% (2015), mostrando una buena gestión financiera. En el estado de resultados tenemos que las ventas se incrementaron en un 38.91% en el 2015 con una variación en soles de 3, 482,448.29 a comparación del año 2014, por otro lado tenemos los ratios de rentabilidad sobre las ventas nos muestra que el ROS varió de 0.08 - 0.23 siendo su utilidad neta el 2014 de 448,681.29 y el 2015 de 2, 091,787.08 traduciéndose que en el 2015 ha sido más rentable dichas ventas, reflejándose la buena gestión en la empresa.
3. Se determinó el efecto que puede tener la implementación del control interno en el área de compras demostrando la importancia de realizar cotizaciones y los beneficios que se puede obtener en la compra de los materiales a través de una buena gestión económica dándonos como resultado en el estudio realizado de S/. 5,155.39 como ahorro.
4. Se desarrolló la propuesta y se determinó un modelo de control interno donde se detalla claramente los pasos a seguir en el área de compras para el buen funcionamiento en la gestión económica de la empresa.

# **RECOMENDACIONES**

## **VI. Recomendaciones**

1. La implementación del sistema de control interno en el área de compras para la realización detallada de sus funciones a través del MOF, realizar cotizaciones antes de comprar para obtener mejores precios, calidad y obtener mejores beneficios económicos.
2. Que el control interno abarque a todas las áreas de la empresa para que se realicen los procesos necesarios para una buena gestión económica en la empresa.
3. Realizar capacitaciones al personal del área de compras para el mejor desenvolvimiento de sus funciones y mejorar el desempeño laboral.
4. La aplicación de la propuesta acerca de los procedimientos del control interno que permitirá una mejora en el área y una correcta verificación en la compra de los materiales.

# **PROPUESTA**



## **VII. Propuesta**

### **Fundamentación:**

Esta propuesta tiene la finalidad de brindar procedimientos adecuados para la correcta aplicación del diseño de control interno para la empresa en el área de compras, para reducción de precios en la compra de los materiales de construcción, ya que es por este departamento donde se efectúan los desembolsos más fuertes de la empresa el cual sirve para efectuar el equilibrio financiero, la gestión de compras constituye un centro generador de beneficio para la empresa más que un generador de costos, puesto que cualquier ahorro en la compra de materiales tiene un efecto claro en la cuenta de resultados de la empresa, siendo nuestro objetivo primordial la adaptabilidad inmediata a las exigencias de la organización tratando de contar entre su personal con personas capaces y enteramente identificados con los intereses de la empresa antes que con sus propios intereses personales.

Para empezar a organizar el departamento de compras solo tenemos que empezar a enunciar todas las actividades que se deben llevar a cabo, entre ellas ir agrupándolas de tal manera que puedan ser asignadas a los empleados dependiendo de la autoridad o responsabilidad que le compete para cumplir con los objetivos y metas de la empresa Construcciones & Servicios Dieguito S.A.C. la implementación de estos procedimientos para cumplir con el fin trazado.

Se ha utilizado el marco teórico de nuestra investigación para mejorar el área y también los registros de compras de la empresa para el desarrollo de nuestra propuesta que a continuación detallamos:

### **Objetivo General:**

Dar a conocer el diseño del sistema de control interno para mejorar el área de compras de la empresa, teniendo en claro las funciones, políticas y procedimientos que se tiene que realizar para un buen desempeño laboral.

### **Objetivo Específicos:**

- ✓ Proporcionar información sobre las políticas de compras.
- ✓ Requisitos que debe tener un gestor de compras.
- ✓ Descripción de las responsabilidades para el área de compras.
- ✓ Realización de formatos para el área de compras.
- ✓ Realización de la lista de los proveedores.
- ✓ Flujo grama de las funciones de compras.

### **Metas:**

- ✓ Conseguir que la empresa desarrolle este plan de mejora.
- ✓ Demostrar que con la ejecución del control interno mejorará el área.
- ✓ Obtener los mejores precios de compra de materiales, a través de la ejecución de los pasos a seguir.
- ✓ Que la empresa tenga una lista de proveedores para realizar mejores cotizaciones y obtener mejores ofertas de compra.

### **Políticas Del Departamento De Compras:**

- En el presupuesto de la empresa deben estar incluidos los materiales, bienes y servicios a comprar.
- El departamento de compras es el encargado de realizar todas las adquisiciones.
- Las solicitudes de compra se deberán realizar con anticipación de dos días.
- Los requerimientos de los materiales deberán describir claramente la fecha en que se van a requerir y las especificaciones detallada de los materiales.
- Las solicitudes de compra deben contar con la firma del gerente.
- Los requerimientos de materiales extraordinarios se deberán realizar con dos días de anticipación.
- Para la cancelación de las compras deberán seguir todos los procedimientos de pago dispuestos por la empresa.

- Para realizar la compra de los materiales deberán haber realizado tres cotizaciones a más para la verificación de los precios, calidad y tiempo de entrega.
- No realizar ningún tipo de compra sin previa autorización de gerencia.
- Tener constante comunicación con los proveedores para tener los precios.
- Los proveedores deberán ser seleccionados de acuerdo a los estándares de calidad de los materiales como son el precio, calidad y tiempo de entrega.
- El personal de compra tiene que estar plenamente capacitado y tener conocimiento de logística.
- Verificación del material antes de la recepción y del pago.
- Realizar seguimiento del pedido para evitar posibles problemas o incidencias con el proveedor.
- Comparaciones de calidad entre los materiales requeridos y los materiales pedidos, tienen que ajustarse a lo requerido por la empresa.
- Cumplir con todos los requerimientos de compra en los plazos establecidos.
- Verificación de las especificaciones técnicas de los materiales.
- Realizar verificaciones de posibles proveedores y estar actualizados con las nuevas tendencias del mercado.
- Tener conocimientos de los proveedores potenciales que puedan dar alternativas de compra.

**Descripción de los responsables del área de compras.**

<b>N°</b>	<b>Descripción</b>	<b>Responsables</b>
<b>1</b>	Es el encargado de evaluar el trámite correspondiente de las compras y dar el visto bueno.	Gerente de compras
<b>2</b>	Es el encargado de recibir las cotizaciones y verificar los precios de los materiales requeridos y elaborar la lista de las cantidades solicitadas.	Subgerente

3	Es el que realiza las cotizaciones de todos los materiales requeridos por la empresa.	Auxiliar de compras 1.
4	Se encarga de las verificaciones de los proveedores en cuanto a calidad, precio y tiempo de entrega.	Auxiliar de compras 2.

**Requisitos que debe tener un gestor de compras para un buen desenvolvimiento en el área.**

A. Requisitos técnicos:

- ✓ Tener ideas claras sobre las características técnicas del material o servicio que se necesita.
- ✓ Saber identificar las mejores fuentes de suministro.
- ✓ Tener conocimiento del proceso productivo de la empresa.
- ✓ Conocer y seleccionar a los mejores proveedores.
- ✓ Utilizar correctamente los análisis comparativos de ofertas.
- ✓ Saber prever contingencias en relación a la calidad de los materiales.
- ✓ Ser cauteloso en la realización de los pedidos para evitar posibles fraudes de los proveedores.

B. Requisitos comerciales:

- ✓ Tener experiencia sobre los mercados de proveedores para la compra de productos poco usuales.
- ✓ Saber negociar con los proveedores para lograr los mejores acuerdos posibles.
- ✓ Saber concretar condiciones de compra habituales de la empresa y adaptarlas a las negociaciones con los proveedores.
- ✓ Saber evaluar las condiciones que los proveedores pudieran exigir.

### C. Requisitos personales:

- ✓ Tener preparación en compras.
- ✓ Tener interés en su trabajo y estar motivado para un mejor desempeño.
- ✓ Ser organizado.
- ✓ Tener estabilidad emotiva.
- ✓ Ser puntual.
- ✓ Ser un buen comunicador.
- ✓ Trabajar en equipo.

### **Diseños De Formatos De Compra.**

Al momento de la investigación a la empresa pudimos percibir que no cuenta con formatos de compra, así que desarrollaremos algunos formatos que les puede servir de ayuda en cada paso a realizar y sus principales funciones de estos formatos, a continuación, tenemos:

#### **1. Solicitud De Requisición.**

La requisición es realizada por los residentes de obra, cuando requieren de materiales o también pueden ser requisiciones extraordinarias de acuerdo a los materiales que necesiten.

- Es recomendable que se ingresa con la anticipación de dos días para que se realice los trámites de compra correspondientes.
- Debe de contar con la firma del residente de obra y del departamento de compras.

						FOLIO: _____	
<b>REQUISICIÓN DE COMPRA</b>							
PART	CANTIDAD	UNIDAD	DESCRIPCIÓN DEL BIEN	PRECIO UNITARIO	IMPORTE		
1							
2							
3							
4							
5							
				TOTAL			
SOLICITUD			COTIZO	AUTERIZO			
FECHA DE ELABORACIÓN							
FECHA QUE SE REQUIERE							
OBSERVACIONES:							

Figura 1 Requisición de compra.

## 2. Orden De Compra.

Lo realiza el departamento de compras, donde deberá contar con una copia de la orden de compra debidamente sellada con cargo de recepción del proveedor, esto nos ayudará para evitar ser sorprendidos por una falta de incumplimiento de entrega en los plazos establecidos. Algunos pasos a realizar:

- Se tiene que realizar un control de seguimientos al proveedor.
- Visitas personales al proveedor, llamadas telefónicas.
- La orden de compra debe contar con la firma del residente de obra y del encargado de compras.
- La orden de compra será comparada con la factura.
- La copia de la orden de compra será entregada al área de finanzas, para que realicen la previsión financiera contable para el pago oportuno de la factura del proveedor.







- Nombre de la empresa
- Teléfono.
- Dirección.
- Correo electrónico
- E información de los productos que venden.

### **Registro de los proveedores.**

Los registros de compras realizadas a los proveedores de la empresa del año 2015 de enero a diciembre, servirá como referencia para realizar los estudios correspondientes y establecer a los proveedores con mayores y menores volúmenes de facturación y lo que representa para la empresa realizar este análisis el cual le será de mucha ayuda, llegando a la conclusión siguiente:

- ✓ El 20% de los proveedores con mayores volúmenes de facturación representa aproximadamente el 80% del total del importe de los pedidos realizados por la empresa, es el grupo "A" y merece especial atención.
- ✓ El 30% de los proveedores en orden de facturación representa el 15% del importe de los pedidos de los materiales, el cual le hemos denominado grupo "B" y merece una atención media.
- ✓ El 50% restante de los proveedores con menor facturación representa aproximadamente el 5% del total del importe de pedidos, es el grupo "C" y merece poca atención.

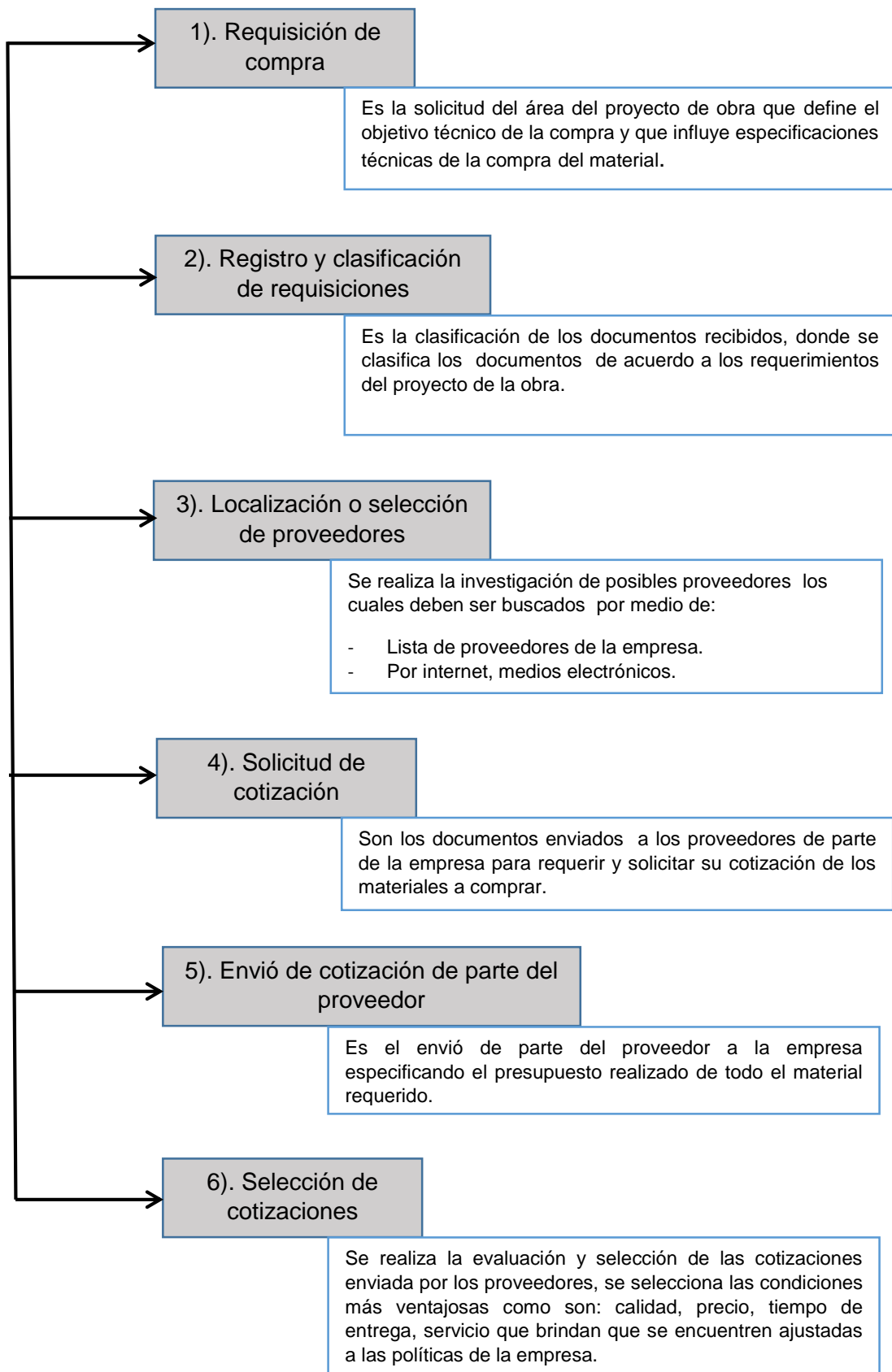
Grupo	Nombre o Razón Social	Monto
<b>A</b> (20%) de Facturación	SERVICENTRO RAMIREZ SAC	1,142,358.66
	INVERSIONES DAVILA S.A.	967,125.85
	FRANCO BARROS ETEL MARITZA	955,487.25
	DISTRIBUIDORA DAVILA SA	945,789.00
	MERCADO FERRETERO S.A.C.	897,000.69
	DISTRIBUIDORA ACEROS SAC	895,122.64
	ZABANICK RAMOS BILLY BALTA	715,995.66
	MALPARTIDA HERRERA ERIK STEVEN	701,213.56
	POSTES S.A.C.	689,122.22
	M.J ELECTROINDUSTRIAL SAC	682,121.54
	L & J FERRETERIA EL ROBLE S.A.C.	677,854.23
	CORPORACION DAR MAR S.A.C.	673,312.25
	INVERSIONES GRAN CHIMU SAC	652,468.05
	AUTONORT TRUJILLO SA	529,000.36
	CONSTRUCCIONES Y GRUAS SANTA MONICA S.A.	520,002.00
	UNIMAQ SA	518,724.55
	R. TRADING S.A.	510,005.33
	FUTURA BUSINESS SAC	500,369.56
	MAQUINEGOCIOS IMPORTACIONES S.A.C.	495,485.74
	MERCADO FERRETERO SAC	470,573.32
	GENOVEZ LOPEZ JEREMIAS	402,654.04
	SANTA ROSA MARGARITA MARTIN ALIAGA	400,120.33
	BILLY BALTA ZABANICK RAMOS	386,548.36
	TRIMAFOR S.A.C.	380,245.06
	M.J ELECTROINDUSTRIAL SAC	375,935.25
	GRIFO SEMAR S.A.C.	361,578.55
	ZABANICK RAMOS BILLY BALTA	345,120.99
	NEOMOTORS SAC.	341,001.89
	INVERSIONES ALCA EXPRESS S.A.C.	333,120.80
	T & L PERU S.A.C.	325,145.78
	TRIMAFOR S.A.C.	320,000.00
	FERRETERIA EL ROBLE SAC	319,124.58
	APORTECNICA S.A.C.	310,258.78
SANTA ROSA MARGARITA MARTIN ALIAGA	309,458.98	
CORPORACION DAR MAR S.A.C.	289,745.22	
TRANS. E INVERSIONES EDWANCAR SAC	260,120.58	
FREE ENERGY IMPORT SAC	245,120.33	
LAVADO RAMIREZ, AMADEO	233,169.45	

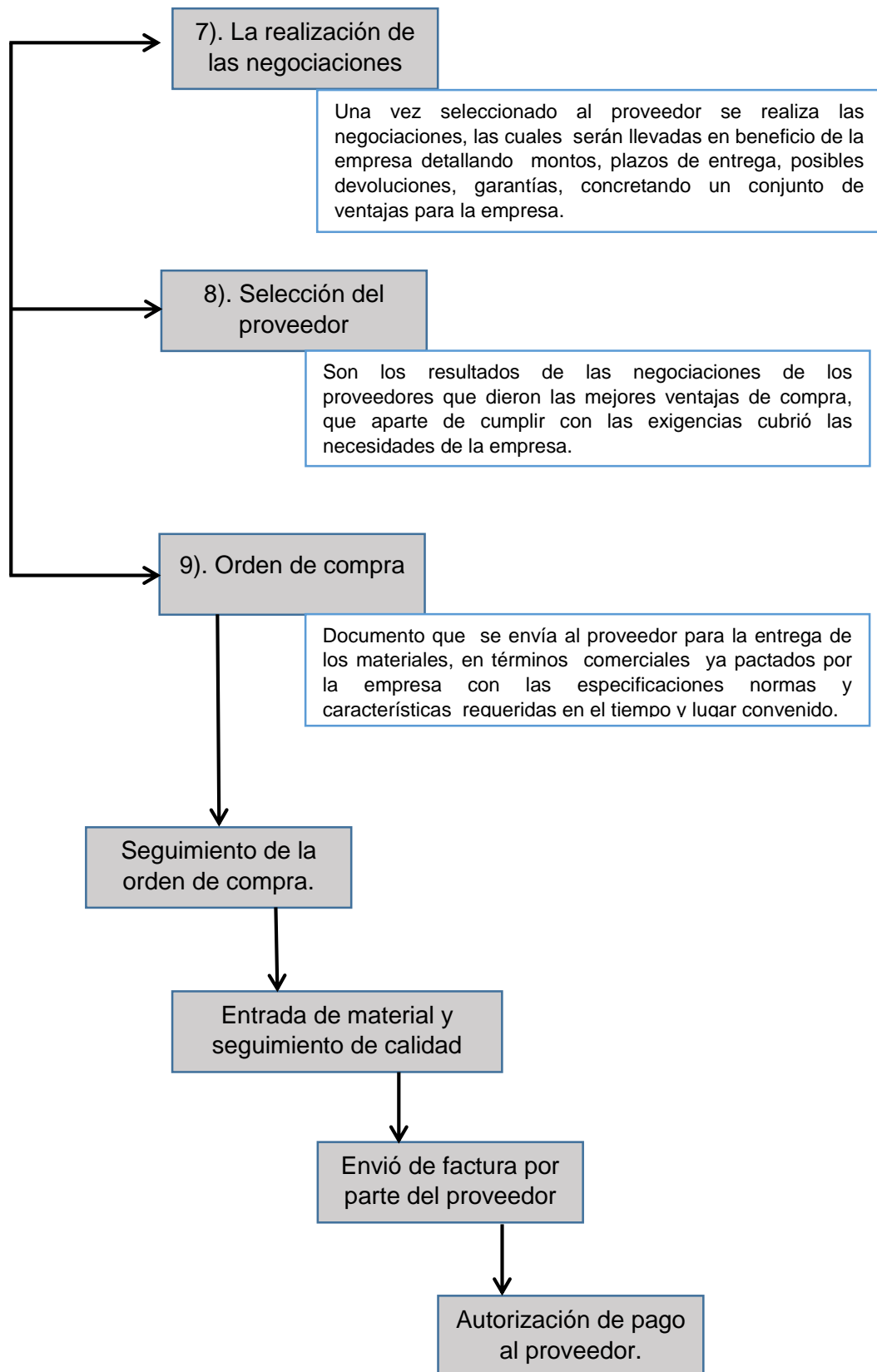
Figura 4. Lista de proveedores

Grupo	Nombre o Razón Social	Monto
<b>B</b>	APORTECNICA S.A.C.	225,145.87
	ECOIMP SAC	219,458.88
	AUTOS NOR MOTORES S.A.C.	210,002.33
	COMERCIAL INDUSTRIAL SELVA SA	208,745.33
	ARENERA JAEN S.A.C.	206,748.00
	IMPORTADORA TECNICA INDUSTRIAL S.A.	199,875.00
	HOMECENTERS PERUANOS S.A.	178,233.33
	DIVECENTER S.A.C.	165,123.88
	MULTISERVICIOS Y LLANTAS E.I.R.L.	160,166.00
	REPUESTOS MIGUELITOS S.A.C.	150,248.00
(30%) de Facturación	ANGULO VERA JOSE NICANOR	145,879.69
	TRIMAFOR S.A.C.	143,199.88
	MULTIMUEBLE S.A.C.	120,587.66
	KONFORT S.A.	119,897.58
	PROBINSE INDUSTRIAL S.A.C.	115,888.80
	ANYPSA PERU S.A.	110,222.45
	GRIFOS ESTRELLA DE DAVID E.I.R.L.	108,275.22
	MULTISERVICIOS S.A.C.	105,990.00
	AUTOPISTA DEL NORTE S.A.C.	101,754.55
<b>C</b>	PERUANA DE ESTACIONES DE SERVICIOS SAC	99,451.00
	MATOS PIMINCHUMO ELISEO ENOCH	89,500.00
	SODIMAC PERU S.A.	85,120.33
	MISAEAL ANASTACIO ALEJOS ROMERO	82,149.63
	INVERSIONES EL SALÒN VERDE E.I.R.L.	81,200.65
	DISTRIBUIDORA MOVIZA S.A.C.	75,246.25
	PRO-TEX S.C.R.L.	68,052.00
	MULTITOP S.A.C.	63,857.90
	DISTRIBUCIONES OLANO SAC	46,278.00
	HERRERA MENDOZA, EFRAÏN	39,586.69
	MARQUEZ COMBILLO CARMEN ROSA	37,144.00
(50%) de Facturación	SILVA PANDURO JOSE ANTONIO	27,462.00
	VIDRIERIA MUÑOS E.I.R.L.	21,935.50
	ARANDA SANDOYA FLORESMIT	20,996.25
	RIVERA SAUSA IRIS ISELA	20,447.60
	ALEJOS ROMERO MISAEAL ANASTACIO	13,688.00
	CEVICHERIA REY MAR SAC	11,189.64
	ALENI SAC	10,935.78
	HUIMAN MEDINA CELIA MARGARITA	9,458.99
	SERVICIOS LAS FLORES DEL GOLF SAC	9,378.00
	LOGISTICA INDUSTRIAL EDWARDS EIRL	9,261.37
	COESTI SA	8,766.90
	MULTITOP S.A.C.	7,500.00

Figura 5. Lista de proveedores.

## Flujo grama de las funciones del área de compras.





# **REFERENCIAS**

## VIII. Referencias Bibliográficas

- Apaza, M (2006). *Evaluación De Rentabilidad Económica*. Perú: Editora y distribuidora S.R.L.
- Acosta, Victor (1998). *Logística Empresarial Moderno* (Primera edición) Lima: Concytec.
- Cepeda, A (2006). *Auditoría y Control Interno*. Bogotá: Ecoe
- Estupiñan, R (2002). *Control Interno y Fraudes*. Bogotá: Ecoe
- Gómez, J (2004). *Control Interno En los Negocios*. España: Editora Paraninfo.
- Gales de Trujillo (2012). *Modelo De Control Interno Para Mejorar La Eficiencia Y Efectividad De La Pequeña Empresa De La Industria Panificadora En La Ciudad De San Francisco Gotera, Departamento De Morazán. (Tesis de grado)*. Universidad del Oriente – El Salvador.
- Guzmán Girón (2013). *Auditoria Operacional En El Área De Inventarios*. (Tesis de grado). Escuela Politécnica del Ejercito – Sangolqui – Ecuador.
- Gaeta, L (2007). *Gestión Logística Empresarial*. (2da Ed) España: Service Point S.A.
- Hernández, R, Fernández, C. & Batista, P (2010). *Metodología De La Investigación*. México: Mc-Graw-Hill. Interamericana.
- Hernández Gil (2012). *La Efectividad Del Control Interno Control Interno En El Gobierno De Las Empresas De Transporte Urbano*. (Tesis de grado). Universidad Nacional Federico Villareal – Lima.

Kohler Eduardo (1995). *Control Interno Metodología*. Madrid: Cultural SA.

Mantilla, S, Yolima, S (2005). *Auditoria Del Control Interno*. (2da Ed) Colombia: Ediciones.

Méndez (2013). *Evaluación De Sistemas De Control De Inventarios Por Las Empresas Privadas Del Estado Falcón*. (Tesis de pregrado). Universidad Antenor Orrego – Trujillo.

Perdomo Abraham (2005). *Fundamentos del Control*. México DF: Thompson.

Revista Logistec, (2015). Edición N° 31

Prado Alva (2013). *El Control Interno Como Una Herramienta Para El Mejoramiento De La Gestión, Caso De Transportes Urbanas*. (Tesis de grado). De La Provincia De Huamanga – Ayacucho.

Rojas y Orlando (2013). *Diseño De Un Sistema De Control Interno En Una Empresa Comercial De Repuestos Electrónicos*. (Tesis de grado). Universidad Antenor Orrego – Trujillo.



# **ANEXOS**

## ANEXOS

### Anexo 01

ANALISIS DEL PERIODO 2014						
<b>Rentabilidad sobre activo (ROA)</b>	=	<u>Utilidad Neta</u> Activo Total	=	<u>448,681.29</u> 2,113,988.60	=	<u>0.21</u>
<b>Rentabilidad Sobre Ventas (ROS)</b>	=	<u>Utilidad Neta</u> Ventas Netas	=	<u>448,681.29</u> 5,468,518.20	=	<u>0.08</u>
<b>Rentabilidad Financiera (ROE)</b>	=	<u>Utilidad Neta</u> Capital Social	=	<u>448,681.29</u> 287,356.00	=	<u>1.56</u>
<b>Rentabilidad Financiera</b>	=	<u>Utilidad Neta</u> Patrimonio	=	<u>448,681.29</u> 1,303,147.97	=	<u>0.34</u>
ANALISIS DEL PERIODO 2015						
<b>Rentabilidad sobre activo (ROA)</b>	=	<u>Utilidad Neta</u> Activo Total	=	<u>2,091,787.08</u> 2,375,999.53	=	<u>0.88</u>
<b>Rentabilidad Sobre Ventas (ROS)</b>	=	<u>Utilidad Neta</u> Ventas Netas	=	<u>2,091,787.08</u> 8,950,966.49	=	<u>0.23</u>
<b>Rentabilidad Financiera (ROE)</b>	=	<u>Utilidad Neta</u> Capital Social	=	<u>2,091,787.08</u> 1,212,356.00	=	<u>1.73</u>
<b>Rentabilidad Financiera</b>	=	<u>Utilidad Neta</u> Patrimonio	=	<u>2,091,787.08</u> 1,816,855.20	=	<u>1.15</u>

**ANEXO 02**

**CUESTIONARIO**

1. ¿Se realizan cotizaciones antes de comprar?

.....  
.....  
.....  
.....  
.....

2. ¿La empresa cuenta con catálogo de proveedores?

.....  
.....  
.....  
.....

3. ¿Se revisa el catálogo de los proveedores si esta actualizado?

.....  
.....  
.....  
.....

4. ¿Hay personal encargado de verificar las cotizaciones?

.....  
.....  
.....  
.....

5. ¿Para realizar las compras se revisan más de tres cotizaciones?

.....  
.....  
.....  
.....

6. ¿Se cerciora el departamento de compras de que los proveedores seleccionados son tan buenos o mejores en lo que respecta a calidad, precios, fechas de entrega, etc.?

.....  
.....  
.....  
.....

7. ¿Hay personal encargado de realizar o de preparar las solicitudes de compra?

.....  
.....  
.....  
.....

8. ¿Se hacen todas las compras sobre la base de requisiciones o solicitudes escritas?

.....  
.....  
.....  
.....

**ANEXO 03**

**CUESTIONARIO**

9. ¿Se lleva registro de pedidos?

.....  
.....  
.....  
.....  
.....

10. ¿Informa prontamente el departamento de recepción acerca de faltantes, rechazos, etc.  
¿Al departamento de compra?

.....  
.....  
.....  
.....

11. ¿Se confrontan las requisiciones de los materiales solicitados con el número de pedidos realizados?

.....  
.....  
.....  
.....

12. ¿Se capacita al personal en el área de compras?

.....  
.....  
.....  
.....

13. ¿El personal conoce las políticas establecidas en el área de compras?

.....  
.....  
.....  
.....

14. ¿El área de compras tiene manual de actividades?

.....  
.....  
.....  
.....

15. ¿Se verifica al personal si asiste a las capacitaciones realizadas por la empresa?

.....  
.....  
.....  
.....

16. ¿El personal del área tiene conocimiento de las políticas de compras establecidas por la empresa?

.....  
.....

**GUIA DE ENTREVISTA**

La entrevista tiene como finalidad conocer la gestión actual del área de compras de la empresa Construcciones & Servicios Dieguito en el periodo 2015. Por ello, estará dirigida al Gerente General de la empresa, la información obtenida servirá para determinar que herramientas se puede utilizar para el mejoramiento del área.

Nombre y apellidos:

Cargo:

1. ¿El área de compras tiene control interno?

.....  
.....

2. ¿Se realizan capacitaciones al personal del área de compras?

.....  
.....

3. ¿Para realizar las compras de los materiales se realizan cotizaciones?

.....  
.....

4. ¿La empresa cuenta con manual de organización y funciones (MOF)?

.....  
.....

5. ¿Existen políticas bien definidas para realizar las compras?

.....  
.....

6. ¿La empresa cuenta con registro de proveedores?

.....  
.....

7. ¿El área de compras tiene un programa de capacitaciones?

.....  
.....

8. ¿Los trabajadores conocen sus funciones descritas manualmente o verbalmente?

.....  
.....

## Anexo 05

### FICHA DE VALIDACIÓN

**TITULO:** CONTROL INTERNO EN EL AREA DE COMPRAS Y SU INFLUENCIA EN LA GESTIÓN ECONOMICA DE LA EMPRESA CONSTRUCCIONES Y SERVICIOS DIEGUITO S.A.C - AÑO 2015.

VARIABLES	INDICADORES	ÍTEMS	RESPUESTA	REDACCIÓN CLARA Y PRECISA	TIENE COHERENCIA CON LOS INDICADORES	TIENE COHERENCIA CON LAS VARIABLES	TIENE COHERENCIA CON EL OBJETIVO	SUGERENCIA
<b>Variable independiente:</b> Control Interno	- Cotizaciones por pedido.	1. ¿Se realizan cotizaciones antes de comprar? 2. ¿La empresa cuenta con catálogo de proveedores? 3. ¿Se revisa el catálogo de los proveedores si esta actualizado? 4. ¿Hay personal encargado de verificar las cotizaciones? 5. ¿Para realizar las compras se revisan, más de 3 cotizaciones? 6. ¿Se cerciora el departamento de compras de que los proveedores seleccionados son tan buenos o mejores en lo que respecta a calidad, precios, fechas de entrega, etc.?	<b>Abierta</b>  <b>Abierta</b>  <b>Abierta</b>  <b>Abierta</b>  <b>Abierta</b>					
	- Requisiciones por pedidos	7. ¿Hay personal encargado de realizar o de preparar las solicitudes de compra? 8. ¿Se hacen todas las compras sobre la base de requisiciones verbales o solicitudes escritas? 9. ¿se lleva registro de pedidos? 10. ¿Informa prontamente el departamento de recepción de	<b>Abierta</b>  <b>Abierta</b>  <b>Abierta</b>  <b>Abierta</b>					

		compras acerca de faltantes, rechazos, etc. ¿Al departamento de compras?						
		11. ¿Se confrontan las requisiciones de los materiales solicitados con el número de pedidos realizados?	<b>Abierta</b>					
	- Personas capacitadas en políticas de compras.	12. ¿Se capacita al personal en el área de compras? 13. ¿El área de compras cuenta con manual de organización y funciones? 14. ¿El área de compras tiene manual de actividades? 15. ¿Se verifica al personal si asiste a las capacitaciones realizadas por la empresa? 16. ¿El personal del área tiene conocimiento de las políticas de compras establecidas por la empresa?	<b>Abierta</b> <b>Abierta</b> <b>Abierta</b> <b>Abierta</b> <b>Abierta</b>					
<b>Variable dependiente:</b> Gestión Económica	Ratios de rentabilidad	<b>Análisis Documental</b>						

**FECHA DE REVISION:** .....

**NOMBRE Y APELLIDOS DEL VALUADOR:**.....

**GRADO ACADEMICO:**.....

**FIRMA:**

## Anexo 06

<b>BALANCE GENERAL CONSTRUCCIONES &amp; SERVICIOS DIEGUITO SAC</b>					
<b>AL 31 DE DICIEMBRE DEL 2014</b>					
<b>( EN NUEVOS SOLES )</b>					
<b>I.- ACTIVO</b>			<b>II.- PASIVO</b>		
<b>ACTIVO CORRIENTE</b>		<b>IMPORTE</b>	<b>PASIVO CORRIENTE</b>		<b>IMPORTE</b>
Caja y Bancos		1,325,250.15	Tributos por Pagar		215,640.25
Cuentas Corrientes		41,216.46	Impuesto General a las Ventas		
Mercaderias		16,187.03	Igv Fraccionado		
			Impuesto a la Renta 2013		
			Impuesto a la Renta 2014		
			Impuesto a la Renta 4ta		
			Impuesto a la Renta 5ta		
			Contribuciones a Essalud		
			Contribuciones a la ONP		
			Contribuciones a la AFP		
<b>TOTAL ACTIVO CORRIENTE</b>		<b>1,382,653.64</b>	<b>TOTAL PASIVO CORRIENTE</b>		<b>215,640.25</b>
<b>ACTIVO NO CORRIENTE</b>			<b>PASIVO NO CORRIENTE</b>		
Maquinaria y equipos			Instituciones financieras		590,026.38
Transporte			Intereses de fraccionamiento y préstamos		5,174.00
Muebles y Enseres			<b>TOTAL PASIVO NO CORRIENTE</b>		<b>595,200.38</b>
Equipos Diversos			<b>TOTAL PASIVO</b>		<b>810,840.63</b>
Depreciación de Maquinaria y Equipo			<b>III.- PATRIMONIO</b>		
Depreciación de transportes			Capital Social		287,356.00
Depreciación de Muebles y Enseres			Resultados Acumulados		186,262.73
Depreciación de Equipos Diversos		577,135.87	Resultados del Ejercicio		829,529.24
Intereses de prestamos			<b>TOTAL PATRIMONIO</b>		<b>1,303,147.97</b>
Intereses de Fraccionamiento		154,199.09	<b>TOTAL PASIVO Y PATRIMONIO</b>		<b>2,113,988.60</b>
<b>TOTAL ACTIVO NO CORRIENTE</b>		<b>731,334.96</b>			
<b>TOTAL ACTIVO</b>		<b>2,113,988.60</b>			



## Anexo 07

<b>BALANCE GENERAL CONSTRUCCIONES &amp; SERVICIOS DIEGUITO SAC</b>							
AL 31 DE DICIEMBRE DEL 2015							
( EN NUEVOS SOLES)							
<b>I.- ACTIVO</b>				<b>II.- PASIVO</b>			
<b>ACTIVO CORRIENTE</b>			<b>IMPORTE</b>	<b>PASIVO CORRIENTE</b>			<b>IMPORTE</b>
Caja y Bancos			180,779.48	Tributos por Pagar			223,992.93
Cuentas Corrientes			350,548.96	Impuesto General a las Ventas	88,085.54		
Cuentas por cobrar a terceros			1,537,944.92	Igv Fraccionado	998.00		
Cargas Diferidas ( Interes.Prestamo )			6,086.71	Impuesto a la Renta Anual 2013 - Fra	10,820.03		
Cargas Diferidas ( Interes.Fraccionamiento )			-	Impuesto a la Renta 2014 (Pagos a c	115,356.00		
Cargas Diferidas ( Interes.Leasing)			-	Impuesto a la Renta Anual 2014	-		
Credito por Impuesto a la Renta 2014			2,859.04	Impuesto a la Renta 4ta	1,149.33		
				Impuesto a la Renta 5ta	3,342.00		
				Contribuciones a Essalud	219.06		
<b>TOTAL ACTIVO CORRIENTE</b>			<b>2,078,219.11</b>	Contribuciones a la ONP	4,022.97		
				Contribuciones al Conafovicer	-		
				Contribuciones al Sencico	-		
<b>ACTIVO NO CORRIENTE</b>				Contribuciones a la AFP	-		
Transporte en Arrendamiento	357,329.68			<b>TOTAL PASIVO CORRIENTE</b>			<b>223,992.93</b>
Maquinaria y equipos	91,005.02						
Transporte	7,082.54			<b>PASIVO NO CORRIENTE</b>			
Muebles y Enseres	63,002.45			Instituciones financieras - Préstamos		262,736.34	
Equipos Diversos	3,617.92			Instituciones financieras -Leasing		70,924.06	
		522,037.61		Intereses de fraccioanmiento		1,491.00	
Depreciación de Transportes en Arrendamiento	-45,468.77			<b>TOTAL PASIVO NO CORRIENTE</b>		<b>335,151.40</b>	
Depreciación de Maquinaria y Equipo	-158,951.45						
Depreciación de transportes	-			<b>TOTAL PASIVO</b>		<b>559,144.33</b>	
Depreciación de Muebles y Enseres	-19,836.97						
Depreciación de Equipos Diversos	-	-224,257.19		<b>III.- PATRIMONIO</b>			
			297,780.42	Capital Social		1,212,356.00	
Intereses de prestamos	-			Resultados Acumulados		340.46	
Intereses de Fraccionamiento	-		-	Resultados del Ejercicio		604,158.74	
<b>TOTAL ACTIVO NO CORRIENTE</b>			<b>297,780.42</b>	<b>TOTAL PATRIMONIO</b>		<b>1,816,855.20</b>	
<b>TOTAL ACTIVO</b>			<b>S/. 2,375,999.53</b>	<b>TOTAL PASIVO Y PATRIMONIO</b>		<b>S/. 2,375,999.53</b>	

**Anexo 08**

<b><u>CONSTRUCCIONES &amp; SERVICIOS DIEGUITO SAC</u></b>	
<b><u>ESTADO DE GANANCIAS Y PERDIDAS</u></b>	
<b>AL 31 DE DICIEMBRE DEL 2014</b>	
<b>( EN NUEVOS SOLES)</b>	
	<b><u>IMPORTE</u></b>
VENTAS NETAS	5,468,518.20
<b>TOTAL INGRESOS</b>	<b>5,468,518.20</b>
(-) COSTO DE VENTAS	-
<b>UTILIDAD BRUTA</b>	<b>5,468,518.20</b>
(-) <b><u>GASTOS OPERATIVOS:</u></b>	
- GASTOS DE ADMINISTRACION	1,114,038.93
- GASTOS DE VENTAS	3,453,014.53
<b>UTILIDAD DE OPERACIÓN</b>	<b>901,464.74</b>
(-) GASTOS FINANCIEROS	53,912.49
(-) CARGAS EXCEPCIONALES	-
(+) INGRESOS DIVERSOS	-
<b>UTILIDAD ANTES DE IMPUESTOS</b>	<b>847,552.25</b>
<b>UTILIDAD ANTES DE IMPUESTOS</b>	<b>847,552.25</b>
(-) IMPUESTO A LA RENTA	398,870.96
<b>UTILIDAD DEL PERIODO</b>	<b>S/. <u>448,681.29</u></b>

Anexo 09

<b>CONSTRUCCIONES &amp; SERVICIOS DIEGUITO SAC</b>			
<b>ESTADO DE GANANCIAS Y PERDIDAS</b>			
<b>AL 31 DE DICIEMBRE DEL 2015</b>			
<b>( EN NUEVOS SOLES)</b>			
			<b><u>IMPORTE</u></b>
VENTAS NETAS			8,950,966.49
<b>TOTAL INGRESOS</b>			<b>8,950,966.49</b>
COSTO DE VENTAS			-
<b>UTILIDAD BRUTA</b>			<b>8,950,966.49</b>
<b>GASTOS OPERATIVOS:</b>			
- GASTOS DE ADMINISTRACION			1,975,849.08
- GASTOS DE VENTAS			4,003,142.69
<b>UTILIDAD DE OPERACIÓN</b>			<b>2,971,974.72</b>
GASTOS FINANCIEROS			66,714.89
CARGAS EXCEPCIONALES			-
INGRESOS DIVERSOS			-
<b>UTILIDAD ANTES DE IMPUESTOS</b>			<b>2,905,259.83</b>
<b>UTILIDAD ANTES DE IMPUESTOS</b>			<b>2,905,259.83</b>
IMPUESTO A LA RENTA			813,472.75
<b>UTILIDAD DEL PERIODO</b>		<b>S/.</b>	<b><u>2,091,787.08</u></b>

## Anexo 10

REGISTRO DE COMPRA										
PERIODO : ENERO 2015										
RUC : 20477150242										
APELIDOS Y NOMBRES, DENOMINACIÓN O RAON SOCIAL CONSTRUCCIONES & SERVICIOS DIEGUITO SAC										
FECHA DE EMISION DEL COMPROBANTE DE PAGO O DOCUMENTO	FECHA DE VENCIMIENTO O FECHA DE PAGO	COMPROBANTE DE PAGO O DOCUMENTO		N° COMPROBANTE PAGO	INFORMACION PROVEEDOR			ADQUISICIONES GRAVADAS DESTINADAS A OPERACIONES GRAVADAS Y/O EXPORTACION		IMPORTE TOTAL
		TIPO	SERIE/CO DIGO ADUANA		DOCUMENTO IDENTIDAD		APELIDOS Y NOMBRES, DENOMINACION O RAZON SOCIAL	BASE IMPONIBLE	IGV	
					TIPO	NUMERO				
11/03/2014	01/01/2015	01	001	159114	06	20481768951	PROBINSE INDUSTRIAL S.A.C.	10.17	1.83	12.00
30/03/2014	01/01/2015	01	005	08003	06	20510957319	ANYPSA PERU S.A.	67.91	12.22	80.13
13/06/2014	01/01/2015	01	001	00886	06	20482068325	MAQUINEGOCIOS IMPORTACIONES S.A.C.	6,355.93	1,144.07	7,500.00
16/09/2014	01/01/2015	13	001	92509	06	20100053455	BANCO INTERNACIONAL DEL PERU-INTERBANK	2,668.06	480.25	3,148.31
26/09/2014	01/01/2015	01	030	03266	06	20100027021	UNIMAQ S.A.	887.95	159.83	1,047.78
26/09/2014	01/01/2015	01	030	03265	06	20100027021	UNIMAQ S.A.	1,017.70	183.19	1,200.89
16/10/2014	01/01/2015	13	001	98601	06	20100053455	BANCO INTERNACIONAL DEL PERU-INTERBANK	2,668.06	480.25	3,148.31
22/11/2014	01/01/2015	01	032	07359	06	20440135502	GRIFOS ESTRELLA DE DAVID E.I.R.L.	84.75	15.25	100.00
03/12/2014	01/01/2015	12	070	27977	06	20275873480	SERVICENTRO RAMIREZ SAC	127.12	22.88	150.00
05/12/2014	01/01/2015	01	003	10694	06	20480617704	MULTISERVICIOS S.A.C.	423.73	76.27	500.00
07/12/2014	01/01/2015	12	071	40874	06	20275873480	SERVICENTRO RAMIREZ SAC	84.75	15.25	100.00
09/12/2014	01/01/2015	12	013	1248426	06	20520929658	AUTOPISTA DEL NORTE S.A.C.	25.59	4.61	30.20
10/12/2014	01/01/2015	13	041	110530	06	20418896915	MAPFRE PERU VIDA COMPAÑÍA DE SEGUROS Y RERASEGU	562.38	101.23	663.61
11/12/2014	01/01/2015	12	071	40975	06	20275873480	SERVICENTRO RAMIREZ SAC	42.37	7.63	50.00
11/12/2014	01/01/2015	12	562	1307320	06	20330033313	PERUANA DE ESTACIONES DE SERVICIOS SAC	59.32	10.68	70.00
11/12/2014	01/01/2015	07	003	171812	06	20100017491	TELEFONICA DEL PERU SAA	-8.47	-1.52	-9.99
11/12/2014	01/01/2015	07	003	171806	06	20100017491	TELEFONICA DEL PERU SAA	-24.00	-4.32	-28.32
11/12/2014	01/01/2015	12	070	28097	06	20275873480	SERVICENTRO RAMIREZ S.A.C.	16.95	3.05	20.00
16/12/2014	01/01/2015	12	071	41133	06	20275873480	SERVICENTRO RAMIREZ SAC	42.37	7.63	50.00
16/12/2014	01/01/2015	01	001	82560	06	20440447814	INVERSIONES GRAN CHIMU SAC	21.21	3.82	25.03
17/12/2014	01/01/2015	12	013	1255979	06	20520929658	AUTOPISTA DEL NORTE S.A.C.	25.59	4.61	30.20

## Anexo 11

17/01/2015	17/01/2015	01	002	01477	06	10422867673	SILVA PANDURO JOSE ANTONIO	23.73	4.27	28.00
17/01/2015	17/01/2015	01	003	04413	06	20481226636	VIDRERIA MUÑOS E.I.R.L.	29.66	5.34	35.00
17/01/2015	17/01/2015	12	071	42025	06	20275873480	SERVICENTRO RAMIREZ SAC	285.17	51.33	336.50
17/01/2015	17/01/2015	01	001	00870	06	10465367607	ARANDA SANDOYA FLORESMIT	16.95	3.05	20.00
17/01/2015	17/01/2015	01	001	00036	06	10329096977	RIVERA SAUSA IRIS ISELA	559.32	100.68	660.00
17/01/2015	17/01/2015	01	001	42955	06	10466225458	MALPARTIDA HERRERA ERIK STEVEN	3,066.10	551.90	3,618.00
18/01/2015	18/01/2015	12	071	42058	06	20275873480	SERVICENTRO RAMIREZ SAC	80.51	14.49	95.00
18/01/2015	18/01/2015	01	002	07691	06	10086617825	ALEJOS ROMERO MISAEL ANASTACIO	84.75	15.25	100.00
18/01/2015	18/01/2015	01	001	13272	06	20477181474	CEVICHERIA REY MAR SAC	114.41	20.59	135.00
18/01/2015	18/01/2015	12	001	29113	06	20477455353	ALENI SAC	110.76	19.94	130.70
18/01/2015	18/01/2015	01	001	00169	06	10181810101	HUIMAN MEDINA CELIA MARGARITA	25.42	4.58	30.00
18/01/2015	18/01/2015	12	001	288281	06	20482666494	SERVICIOS LAS FLORES DEL GOLF SAC	169.49	30.51	200.00
19/01/2015	19/01/2015	01	001	16783	06	20496059949	LOGISTICA INDUSTRIAL EDWARDS EIRL	161.02	28.98	190.00
19/01/2015	19/01/2015	12	071	42073	06	20275873480	SERVICENTRO RAMIREZ S.A.C.	84.75	15.25	100.00
19/01/2015	19/01/2015	12	071	42074	06	20275873480	SERVICENTRO RAMIREZ S.A.C.	84.75	15.25	100.00
19/01/2015	19/01/2015	12	071	42076	06	20275873480	SERVICENTRO RAMIREZ S.A.C.	127.12	22.88	150.00
19/01/2015	19/01/2015	01	001	42970	06	10466225458	MALPARTIDA HERRERA ERIK STEVEN	3,122.88	562.12	3,685.00
20/01/2015	20/01/2015	01	002	07712	06	10086617825	ALEJOS ROMERO MISAEL ANASTACIO	84.75	15.25	100.00
20/01/2015	20/01/2015	12	131	09778	06	20275873480	SERVICENTRO RAMIREZ SAC	169.49	30.51	200.00
20/01/2015	20/01/2015	01	002	03279	06	20477273085	FUTURA BUSINESS SAC	1,080.51	194.49	1,275.00
20/01/2015	20/01/2015	12	071	42117	06	20275873480	SERVICENTRO RAMIREZ S.A.C.	16.95	3.05	20.00
20/01/2015	20/01/2015	12	071	42101	06	20275873480	SERVICENTRO RAMIREZ S.A.C.	254.24	45.76	300.00
20/01/2015	20/01/2015	01	003	07308	06	10181778895	HERRERA MENDOZA, EFRAÏN	63.56	11.44	75.00
20/01/2015	20/01/2015	01	001	02839	01	10442835468	LOPEZ QUIROZ DENNIS LUIS	11.02	1.98	13.00
21/01/2015	21/01/2015	01	002	00658	06	10424124601	SANTIAGO ALFREDO AREDO GARCIA	330.51	59.49	390.00
21/01/2015	21/01/2015	01	003	00262	06	10180746388	ABANTO LLANOS HERMELINDA DEL CARMEN	118.64	21.36	140.00
21/01/2015	21/01/2015	12	071	42144	06	20275873480	SERVICENTRO RAMIREZ S.A.C.	42.37	7.63	50.00
21/01/2015	21/01/2015	12	071	42153	06	20275873480	SERVICENTRO RAMIREZ S.A.C.	110.17	19.83	130.00
21/01/2015	21/01/2015	01	003	07331	06	10181778895	HERRERA MENDOZA, EFRAÏN	42.37	7.63	50.00
21/01/2015	21/01/2015	12	071	42135	06	20275873480	SERVICENTRO RAMIREZ SAC	84.75	15.25	100.00
21/01/2015	21/01/2015	01	001	43030	06	10466225458	MALPARTIDA HERRERA ERIK STEVEN	3,154.24	567.76	3,722.00
21/01/2015	21/01/2015	01	002	01237	06	20440477489	DISTRIBUIDORA ACEROS SAC	24,702.97	4,446.53	29,149.50

## Anexo 12

22/01/2015	22/01/2015	01	001	00368	06	20559662578	ECOIMP SAC	1,355.93	244.07	1,600.00
22/01/2015	22/01/2015	12	071	42186	06	20275873480	SERVICENTRO RAMIREZ SAC	84.75	15.25	100.00
22/01/2015	22/01/2015	12	071	42180	06	20275873480	SERVICENTRO RAMIREZ SAC	52.54	9.46	62.00
23/01/2015	23/01/2015	12	131	09831	06	20275873480	SERVICENTRO RAMIREZ SAC	84.75	15.25	100.00
23/01/2015	23/01/2015	01	001	04678	06	20482074139	A & F SERVICIOS ELECTRICO SAC	330.51	59.49	390.00
23/01/2015	23/01/2015	13	001	120951	06	20100053455	BANCO INTERNACIONAL DEL PERU-INTERBANK	49.62	8.93	58.55
23/01/2015	23/01/2015	13	001	120952	06	20100053455	BANCO INTERNACIONAL DEL PERU-INTERBANK	993.10	178.76	1,171.86
23/01/2015	23/01/2015	13	001	120953	06	20100053455	BANCO INTERNACIONAL DEL PERU-INTERBANK	3.49	0.63	4.12
23/01/2015	23/01/2015	01	001	08980	06	20515210050	M.J ELECTROINDUSTRIAL SAC	3,557.40	640.33	4,197.73
24/01/2015	24/01/2015	12	070	28835	06	20275873480	SERVICENTRO RAMIREZ SAC	84.75	15.25	100.00
24/01/2015	24/01/2015	01	001	00908	06	20547495200	FREE ENERGY IMPORT SAC	1,906.78	343.22	2,250.00
24/01/2015	24/01/2015	12	071	42236	06	20275873480	SERVICENTRO RAMIREZ S.A.C.	169.49	30.51	200.00
24/01/2015	24/01/2015	12	071	42239	06	20275873480	SERVICENTRO RAMIREZ SAC	42.37	7.63	50.00
24/01/2015	24/01/2015	01	001	43074	06	10466225458	MALPARTIDA HERRERA ERIK STEVEN	3,044.07	547.93	3,592.00
25/01/2015	25/01/2015	12	130	10759	06	20275873480	SERVICENTRO RAMIREZ SAC	42.37	7.63	50.00
25/01/2015	25/01/2015	12	005	45936	06	20127765279	COESTI SA	42.37	7.63	50.00
26/01/2015	26/01/2015	12	070	28870	06	20275873480	SERVICENTRO RAMIREZ SAC	281.36	50.64	332.00
26/01/2015	26/01/2015	12	070	28873	06	20275873480	SERVICENTRO RAMIREZ SAC	114.41	20.59	135.00
26/01/2015	26/01/2015	12	071	42279	06	20275873480	SERVICENTRO RAMIREZ S.A.C.	127.12	22.88	150.00
26/01/2015	26/01/2015	12	071	42283	06	20275873480	SERVICENTRO RAMIREZ SAC	84.75	15.25	100.00
26/01/2015	26/01/2015	12	071	42286	06	20275873480	SERVICENTRO RAMIREZ SAC	192.37	34.63	227.00
26/01/2015	26/01/2015	27	567	910783	06	20100041953	RIMAC SEGUROS Y REASEGUROS	1,306.90	235.24	1,542.14
26/01/2015	26/01/2015	01	001	43115	06	10466225458	MALPARTIDA HERRERA ERIK STEVEN	3,063.56	551.44	3,615.00
26/01/2015	26/01/2015	01	030	04091	06	20100027021	UNIMAQ S.A.	606.87	109.24	716.10
27/01/2015	27/01/2015	12	022	87425	06	20439519551	VICENTE DELFIN CABADA SA	42.37	7.63	50.00
27/01/2015	27/01/2015	01	001	00880	06	10465367607	ARANDA SANDOYA FLORESMIT	16.95	3.05	20.00
27/01/2015	27/01/2015	12	071	42324	06	20275873480	SERVICENTRO RAMIREZ SAC	12.71	2.29	15.00
27/01/2015	27/01/2015	12	070	28884	06	20275873480	SERVICENTRO RAMIREZ S.A.C.	183.90	33.10	217.00
27/01/2015	27/01/2015	01	001	08983	06	20515210050	M.J ELECTROINDUSTRIAL SAC	21,994.92	3,959.08	25,954.00
28/01/2015	28/01/2015	12	071	42345	06	20275873480	SERVICENTRO RAMIREZ SAC	84.75	15.25	100.00
28/01/2015	28/01/2015	12	071	42344	06	20275873480	SERVICENTRO RAMIREZ SAC	364.41	65.59	430.00
28/01/2015	28/01/2015	01	001	43155	06	10466225458	MALPARTIDA HERRERA ERIK STEVEN	2,644.07	475.93	3,120.00

### Anexo 13

29/01/2015	29/01/2015	01	001	07706	06	20481559449	MAQUINAS Y MAQUINARIAS SAC	669.49	120.51	790.00
29/01/2015	29/01/2015	01	002	09312	06	10403018487	VASQUEZ BAUTISTA LENIN EDUARDO	61.02	10.98	72.00
29/01/2015	29/01/2015	12	070	28923	06	20275873480	SERVICENTRO RAMIREZ SAC	254.24	45.76	300.00
29/01/2015	29/01/2015	01	001	00082	01	10710445481	FLORES LAUREANO ROSA MILAGROS	94.92	17.08	112.00
30/01/2015	30/01/2015	01	001	00203	06	20482447008	TRANS. E INVERSIONES EDWANCAR SAC	2,118.64	381.36	2,500.00
30/01/2015	30/01/2015	12	006	172725	06	20127765279	COESTI SA	42.37	7.63	50.00
30/01/2015	30/01/2015	12	070	28934	06	20275873480	SERVICENTRO RAMIREZ S.A.C.	67.80	12.20	80.00
30/01/2015	30/01/2015	12	070	28933	06	20275873480	SERVICENTRO RAMIREZ S.A.C.	169.49	30.51	200.00
30/01/2015	30/01/2015	01	102	195161	06	20388853752	MULTITOP S.A.C.	341.36	61.44	402.80
30/01/2015	30/01/2015	01	001	05401	06	10181183841	CHAVEZ AROCA NELLY EDI	144.07	25.93	170.00
31/01/2015	31/01/2015	01	002	01298	06	10180926815	MIRANDA VASQUEZ ELEAZAR ANTONIO	89.83	16.17	106.00
31/01/2015	31/01/2015	12	132	13125	06	20275873480	SERVICENTRO RAMIREZ SAC	158.69	28.56	187.25
31/01/2015	31/01/2015	12	071	42433	06	20275873480	SERVICENTRO RAMIREZ SAC	169.49	30.51	200.00
31/01/2015	31/01/2015	01	001	00886	06	10465367607	ARANDA SANDOYA FLORESMIT	16.95	3.05	20.00
31/01/2015	31/01/2015	01	001	00089	06	10329096977	RIVERA SAUSA IRIS ISELA	127.12	22.88	150.00
31/01/2015	31/01/2015	12	071	42455	06	20275873480	SERVICENTRO RAMIREZ S.A.C.	16.95	3.05	20.00
31/01/2015	31/01/2015	12	071	42454	06	20275873480	SERVICENTRO RAMIREZ S.A.C.	84.75	15.25	100.00
31/01/2015	31/01/2015	12	071	42434	06	20275873480	SERVICENTRO RAMIREZ S.A.C.	42.37	7.63	50.00
31/01/2015	31/01/2015	01	001	43231	06	10466225458	MALPARTIDA HERRERA ERIK STEVEN	2,621.19	471.81	3,093.00
							<b>TOTAL</b>	<b>259,921.64</b>	<b>46,785.89</b>	<b>306,707.53</b>

## Anexo 14

REGISTRO DE COMPRA										
PERIODO : FEBRERO 2015										
RUC : 20477150242										
APELLIDOS Y NOMBRES, DENOMINACIÓN O RAON SOCIAL CONSTRUCCIONES & SERVICIOS DIEGUITO SAC										
FECHA DE EMISION DEL COMPROBANTE DE PAGO O DOCUMENTO	FECHA DE VENCIMIENTO O FECHA DE PAGO	COMPROBANTE DE PAGO O DOCUMENTO		N° COMPROBANTE PAGO	INFORMACION PROVEEDOR			ADQUISICIONES GRAVADAS DESTINADAS A OPERACIONES GRAVADAS Y/O EXPORTACION		IMPORTE TOTAL
		TIPO	SERIE/CO DIGO ADUANA		DOCUMENTO IDENTIDAD		APELLIDOS Y NOMBRES, DENOMINACION O RAZON SOCIAL	BASE IMPONIBLE	IGV	
					TIPO	NUMERO				
02/02/2015	02/02/2015	01	001	00170	06	10434707698	ANGELICA MARIA ROLDAN RODRIGUEZ	11.02	1.98	13.00
02/02/2015	02/02/2015	01	003	16160	06	20439237491	PRO-TEX S.C.R.L.	127.12	22.88	150.00
02/02/2015	02/02/2015	01	014	09332	06	20438874675	TRIMAFOR S.A.C.	144.41	25.99	170.40
02/02/2015	02/02/2015	01	104	253789	06	20439919818	SEMAR S.A.C.	42.37	7.63	50.00
02/02/2015	02/02/2015	01	001	00098	06	10329096977	RIVERA SAUSA IRIS ISELA	67.80	12.20	80.00
02/02/2015	02/02/2015	12	070	28966	06	20275873480	SERVICENTRO RAMIREZ S.A.C.	84.75	15.25	100.00
02/02/2015	02/02/2015	12	071	42492	06	20275873480	SERVICENTRO RAMIREZ S.A.C.	84.75	15.25	100.00
02/02/2015	02/02/2015	12	070	28970	06	20275873480	SERVICENTRO RAMIREZ S.A.C.	67.80	12.20	80.00
02/02/2015	02/02/2015	12	071	42495	06	20275873480	SERVICENTRO RAMIREZ S.A.C.	254.24	45.76	300.00
02/02/2015	02/02/2015	12	001	19960	06	20481768951	PROBINSE INDUSTRIAL S.A.C.	11.86	2.14	14.00
03/02/2015	03/02/2015	01	003	07498	01	10181778895	HERRERA MENDOZA, EFRAÏN	20.34	3.66	24.00
03/02/2015	03/02/2015	01	003	07496	01	10181778895	HERRERA MENDOZA, EFRAÏN	83.90	15.10	99.00
03/02/2015	03/02/2015	01	001	00590	06	20539840453	ALBERT OLEOCENTRO S.A.C.	271.19	48.81	320.00
03/02/2015	03/02/2015	12	071	42530	06	20275873480	SERVICENTRO RAMIREZ S.A.C.	254.24	45.76	300.00
03/02/2015	03/02/2015	01	009	65445	06	20396419093	AUTONORT TRUJILLO S.A.	327.12	58.88	386.00
04/02/2015	04/02/2015	01	001	00678	06	10328209620	TOLEDO TOLEDO AD ISABEL	55.08	9.92	65.00
04/02/2015	04/02/2015	01	001	36052	06	20482409505	GRIFO Y ESTACION DE SERVICIOS VIRU S.A.C.	194.92	35.08	230.00
04/02/2015	04/02/2015	01	001	00681	06	10328209620	TOLEDO TOLEDO AD ISABEL	50.85	9.15	60.00
04/02/2015	04/02/2015	12	071	42543	06	20275873480	SERVICENTRO RAMIREZ S.A.C.	127.12	22.88	150.00
04/02/2015	04/02/2015	01	001	131059	06	10414153980	AVILA DOMINGEZ KARINA ARASELY	127.12	22.88	150.00
04/02/2015	04/02/2015	01	001	05565	06	20559970981	CORPORACION FERRETERA EL SOL S.A.C.	25.42	4.58	30.00
04/02/2015	04/02/2015	01	001	82869	06	20453447814	INVERSIONES GRAN CHIMU S.A.C.	346.47	62.36	408.83



## Anexo 15

05/02/2015	05/02/2015	01	003	16223	06	20439237491	PRO-TEX S.C.R.L.	76.27	13.73	90.00
05/02/2015	05/02/2015	12	071	42568	06	20275873480	SERVICENTRO RAMIREZ S.A.C.	127.12	22.88	150.00
05/02/2015	05/02/2015	12	071	42567	06	20275873480	SERVICENTRO RAMIREZ S.A.C.	254.24	45.76	300.00
05/02/2015	05/02/2015	12	071	42574	06	20275873480	SERVICENTRO RAMIREZ S.A.C.	42.37	7.63	50.00
05/02/2015	05/02/2015	14	C08	1024399	06	20477150242	TELEFONICA DEL PERU SAA	33.81	6.09	39.90
05/02/2015	05/02/2015	14	C08	1024400	06	20477150242	TELEFONICA DEL PERU SAA	33.81	6.09	39.90
05/02/2015	05/02/2015	14	C08	1007167	06	20477150242	TELEFONICA DEL PERU SAA	33.81	6.09	39.90
05/02/2015	05/02/2015	01	001	82870	06	20454447814	INVERSIONES GRAN CHIMU S.A.C.	42.40	7.63	50.03
06/02/2015	06/02/2015	12	070	29053	06	20275873480	SERVICENTRO RAMIREZ S.A.C.	84.75	15.25	100.00
06/02/2015	06/02/2015	01	001	14419	06	20539824415	DISTRIBUIDORA FERRETERA AMIGAS S.A.C.	511.86	92.14	604.00
06/02/2015	06/02/2015	01	001	82875	06	20455447814	INVERSIONES GRAN CHIMU S.A.C.	368.65	66.36	435.01
07/02/2015	07/02/2015	01	001	03215	06	20559765113	WUSA S.A.C.	42.37	7.63	50.00
07/02/2015	07/02/2015	12	006	174837	06	20127765279	COESTI S.A.	42.37	7.63	50.00
07/02/2015	07/02/2015	01	071	47674	06	20275873480	SERVICENTRO RAMIREZ S.A.C.	42.37	7.63	50.00
09/02/2015	09/02/2015	12	070	29110	06	20275873480	SERVICENTRO RAMIREZ S.A.C.	84.75	15.25	100.00
09/02/2015	09/02/2015	12	071	42663	06	20275873480	SERVICENTRO RAMIREZ S.A.C.	138.14	24.86	163.00
09/02/2015	09/02/2015	12	071	42665	06	20275873480	SERVICENTRO RAMIREZ S.A.C.	127.12	22.88	150.00
09/02/2015	09/02/2015	12	002	259804	06	20482666494	SERVICIOS LAS FLORES DEL GOLF S.A.C.	84.75	15.25	100.00
09/02/2015	09/02/2015	01	010	00789	06	20396849853	INVERSIONES DAVILA S.C.	59,324.24	10,678.36	70,002.60
10/02/2015	10/02/2015	01	001	01220	06	20544040856	JHOASFAL E.I.R.L.	864.41	155.59	1,020.00
10/02/2015	10/02/2015	12	071	42681	06	20275873480	SERVICENTRO RAMIREZ S.A.C.	169.49	30.51	200.00
10/02/2015	10/02/2015	12	071	42694	06	20275873480	SERVICENTRO RAMIREZ S.A.C.	67.80	12.20	80.00
10/02/2015	10/02/2015	01	001	00086	06	10710445481	FLORES LAUREANO ROSA MILAGROS	83.05	14.95	98.00
10/02/2015	10/02/2015	13	001	124623	06	20477150242	BANCO INTERNACIONAL DEL PERU-INTERBANK	8,182.37	1,472.83	9,655.20
10/02/2015	10/02/2015	01	004	68994	06	20314646411	DISTRIBUIDORA DAVILA S.A.	208.47	37.53	246.00
10/02/2015	10/02/2015	01	001	82895	06	20459447814	INVERSIONES GRAN CHIMU S.A.C.	285.93	51.47	337.40
11/02/2015	11/02/2015	01	001	36151	06	20482409505	GRIFO Y ESTACION DE SERVICIOS VIRU S.A.C.	169.49	30.51	200.00
11/02/2015	11/02/2015	01	001	36153	06	20482409505	GRIFO Y ESTACION DE SERVICIOS VIRU S.A.C.	76.27	13.73	90.00
11/02/2015	11/02/2015	01	002	00394	06	10081597338	SANTA ROSA MARGARITA MARTIN ALIAGA	2,457.63	442.37	2,900.00
11/02/2015	11/02/2015	01	002	00393	06	10081597338	SANTA ROSA MARGARITA MARTIN ALIAGA	2,445.76	440.24	2,886.00
11/02/2015	11/02/2015	01	001	00056	06	20556822248	CORPORACION DAR MAR S.A.C.	2,457.63	442.37	2,900.00

## Anexo 16

11/02/2015	11/02/2015	12	070	29142	06	20275873480	SERVICENTRO RAMIREZ S.A.C.	137.29	24.71	162.00
11/02/2015	11/02/2015	12	071	42698	06	20275873480	SERVICENTRO RAMIREZ S.A.C.	178.56	32.14	210.70
11/02/2015	11/02/2015	12	070	29150	06	20275873480	SERVICENTRO RAMIREZ S.A.C.	169.49	30.51	200.00
11/02/2015	11/02/2015	12	131	10168	06	20275873480	SERVICENTRO RAMIREZ S.A.C.	101.69	18.30	119.99
12/02/2015	12/02/2015	01	009	65668	06	20396419093	AUTONORT TRUJILLO S.A.	327.17	58.89	386.06
12/02/2015	12/02/2015	01	001	00603	06	20539840453	ALBERT OLEOCENTRO S.A.C.	576.27	103.73	680.00
12/02/2015	12/02/2015	01	002	03595	06	10178902321	CAMPOS GAMBOA AMABLE ROSA	12.71	2.29	15.00
12/02/2015	12/02/2015	01	001	00895	06	10465367607	ARANDA SANDOYA FLORESMIT	16.95	3.05	20.00
12/02/2015	12/02/2015	01	425	158148	06	20133605291	EMP. DE TRANSP. AVE FENIX S.A.C.	381.36	68.64	450.00
12/02/2015	12/02/2015	01	001	00058	06	20556822248	CORPORACION DAR MAR S.A.C.	2,508.47	451.53	2,960.00
12/02/2015	12/02/2015	01	001	00057	06	20556822248	CORPORACION DAR MAR S.A.C.	2,457.63	442.37	2,900.00
12/02/2015	12/02/2015	12	071	24716	06	20275873480	SERVICENTRO RAMIREZ S.A.C.	169.49	30.51	200.00
12/02/2015	12/02/2015	12	071	42721	06	20275873480	SERVICENTRO RAMIREZ S.A.C.	11.86	2.14	14.00
12/02/2015	12/02/2015	12	070	29190	06	20275873480	SERVICENTRO RAMIREZ S.A.C.	29.66	5.34	35.00
13/02/2015	13/02/2015	01	002	00396	06	10081597338	SANTA ROSA MARGARITA MARTIN ALIAGA	2,457.63	442.37	2,900.00
13/02/2015	13/02/2015	01	002	00395	06	10081597338	SANTA ROSA MARGARITA MARTIN ALIAGA	2,457.63	442.37	2,900.00
13/02/2015	13/02/2015	01	001	00059	06	20556822248	CORPORACION DAR MAR S.A.C.	2,444.92	440.08	2,885.00
13/02/2015	13/02/2015	12	071	42751	06	20275873480	SERVICENTRO RAMIREZ S.A.C.	127.12	22.88	150.00
13/02/2015	13/02/2015	01	001	36191	06	20482409505	GRIFO Y ESTACION DE SERVICIOS VIRU S.A.C.	76.27	13.73	90.00
13/02/2015	13/02/2015	01	001	36192	06	20482409505	GRIFO Y ESTACION DE SERVICIOS VIRU S.A.C.	12.71	2.29	15.00
13/02/2015	13/02/2015	01	001	96912	01	10180469333	FUKUMOTO HORIOKA, MARIA LAUREANA	80.51	14.49	95.00
13/02/2015	13/02/2015	13	2468	801740	06	20100130204	BBVA CONTINENTAL	21.86	3.94	25.80
13/02/2015	13/02/2015	13	2468	741740	06	20100130204	BBVA CONTINENTAL	192.00	34.56	226.56
13/02/2015	13/02/2015	13	2468	4072107	06	20100130204	BBVA CONTINENTAL	7,741.80	1,393.52	9,135.33
13/02/2015	13/02/2015	13	2468	510027	06	20100130204	BBVA CONTINENTAL	7,741.80	1,393.52	9,135.33
14/02/2015	14/02/2015	01	424	114379	06	20133605291	EMP. DE TRANSP. AVE FENIX S.A.C.	42.37	7.63	50.00
14/02/2015	14/02/2015	12	071	42774	06	20275873480	SERVICENTRO RAMIREZ S.A.C.	8.47	1.53	10.00
14/02/2015	14/02/2015	12	071	42776	06	20275873480	SERVICENTRO RAMIREZ S.A.C.	42.37	7.63	50.00
15/02/2015	15/02/2015	12	132	13442	06	20275873480	SEVICENTRO RAMIREZ S.A.C.	42.37	7.63	50.00
15/02/2015	15/02/2015	01	001	196686	06	20440391177	SAN VALENTIN S.A.C.	34.75	6.25	41.00
15/02/2015	15/02/2015	01	001	00137	06	10329096977	RIVERA SAUSA IRIS ISELA	101.69	18.31	120.00

## Anexo 17

16/02/2015	16/02/2015	01	425	158380	06	20133605291	EMP. DE TRANSP. AVE FENIX S.A.C.	21.19	3.81	25.00
16/02/2015	16/02/2015	12	071	42842	06	20275873480	SERVICENTRO RAMIREZ S.A.C.	33.90	6.10	40.00
16/02/2015	16/02/2015	01	001	00856	06	20559749428	LOS SAUCES DE CALIFORNIA S.A.C.	127.12	22.88	150.00
17/02/2015	17/02/2015	12	071	42872	06	20275873480	SERVICENTRO RAMIREZ S.A.C.	29.66	5.34	35.00
17/02/2015	17/02/2015	01	104	25536	06	20439919818	SEMAR S.A.C.	42.37	7.63	50.00
17/02/2015	17/02/2015	01	425	158474	06	20133605291	EMP. DE TRANSP. AVE FENIX S.A.C.	8.47	1.53	10.00
17/02/2015	17/02/2015	12	070	29267	06	20275873480	SERVICENTRO RAMIREZ S.A.C.	42.37	7.63	50.00
17/02/2015	17/02/2015	12	071	42860	06	20275873480	SERVICENTRO RAMIREZ S.A.C.	169.49	30.51	200.00
17/02/2015	17/02/2015	12	504	569905170215	06	20536557858	HOMECENTERS PERUANOS S.A.	58.47	10.53	69.00
17/02/2015	17/02/2015	01	002	194553	06	20314646411	DISTRIBUIDORA DÀVILA S.A.	1,411.95	254.15	1,666.10
17/02/2015	17/02/2015	01	012	34289	06	20114022838	ARENERA JAEN S.A.C.	1,270.46	228.68	1,499.14
17/02/2015	17/02/2015	12	002	15847	06	20511633037	INVERSIONES M1 S.A.C.	45.34	8.16	53.50
17/02/2015	17/02/2015	01	002	194552	06	20314646411	DISTRIBUIDORA DÀVILA S.A.	4,659.10	838.64	5,497.74
17/02/2015	17/02/2015	01	004	69250	06	20314646411	DISTRIBUIDORA DÀVILA S.A.	581.86	104.74	686.60
18/02/2015	18/02/2015	01	004	69336	06	20314646411	DISTRIBUIDORA DÀVILA S.A.	480.85	86.55	567.40
18/02/2015	18/02/2015	01	001	12417	06	20482060260	EVENTOS GASTRONOMICOS TURISTICOS E.I.R.L.	25.42	4.58	30.00
18/02/2015	18/02/2015	12	200	02402	06	20440135502	GRIFO ESTRELLITA DE DAVID EIRL	84.75	15.25	100.00
18/02/2015	18/02/2015	27	041	47334	06	20517182673	MAPFRE PERU S.A.	798.00	143.64	941.64
18/02/2015	18/02/2015	27	004	121554	06	20418896915	MAPFRE PERU S.A.	821.94	147.95	969.89
18/02/2015	18/02/2015	12	071	42882	06	20275873480	SERVICENTRO RAMIREZ S.A.C.	84.75	15.25	100.00
18/02/2015	18/02/2015	12	070	29278	06	20275873480	SERVICENTRO RAMIREZ S.A.C.	169.49	30.51	200.00
18/02/2015	18/02/2015	01	010	00803	06	20396849853	INVERSIONES DAVILA S.C.	67,795.05	12,203.11	79,998.16
19/02/2015	19/02/2015	01	001	00732	01	10328209620	TOLEDO TOLEDO AD ISABEL	152.54	27.46	180.00
19/02/2015	19/02/2015	01	001	00903	06	10465367607	ARANDA SANDOYA FLORESMIT	16.95	3.05	20.00
19/02/2015	19/02/2015	01	424	114566	06	20133605291	EMP. DE TRANSP. AVE FENIX S.A.C.	8.47	1.53	10.00
19/02/2015	19/02/2015	01	015	43823	06	20100265479	IMPORTADORA TECNICA INDUSTRIAL Y COMERCIAL S.A.	973.62	175.25	1,148.87
19/02/2015	19/02/2015	01	001	00759	06	20547446926	L & J FERRETERIA EL ROBLE S.A.C.	2,966.10	533.90	3,500.00
19/02/2015	19/02/2015	01	001	00760	06	20547446926	L & J FERRETERIA EL ROBLE S.A.C.	2,966.10	533.90	3,500.00
19/02/2015	19/02/2015	01	001	00756	06	20547446926	L & J FERRETERIA EL ROBLE S.A.C.	2,966.10	533.90	3,500.00
19/02/2015	19/02/2015	01	001	00758	06	20547446926	L & J FERRETERIA EL ROBLE S.A.C.	3,050.85	549.15	3,600.00
19/02/2015	19/02/2015	12	071	42908	06	20275873480	SERVICENTRO RAMIREZ S.A.C.	122.03	21.97	144.00
19/02/2015	19/02/2015	12	071	42904	06	20275873480	SERVICENTRO RAMIREZ S.A.C.	84.75	15.25	100.00
19/02/2015	19/02/2015	12	006	177834	06	20127765279	COESTI S.A.	84.75	15.25	100.00
19/02/2015	19/02/2015	01	001	36290	06	20482409505	GRIFO Y ESTACION DE SERVICIOS VIRU S.A.C.	118.64	21.36	140.00
19/02/2015	19/02/2015	01	001	12423	06	20482060260	EVENTOS GASTRONOMICOS TURISTICOS E.I.R.L.	22.46	4.04	26.50
20/02/2015	20/02/2015	01	004	69406	06	20314646411	DISTRIBUIDORA DÀVILA S.A.	1,168.81	210.38	1,379.19
20/02/2015	20/02/2015	01	424	114640	06	20133605291	EMP. DE TRANSP. AVE FENIX S.A.C.	86.44	15.56	102.00

## Anexo 18

20/02/2015	20/02/2015	13	001	126487	06	20477150242	BANCO INTERNACIONAL DEL PERU-INTERBANK	3.49	0.63	4.12
21/02/2015	21/02/2015	01	425	158754	06	20133605291	EMP. DE TRANSP. AVE FENIX S.A.C.	127.12	22.88	150.00
22/02/2015	22/02/2015	01	011	116469	06	20481892296	REPUESTOS MIGUELITOS S.A.C.	35.59	6.41	42.00
22/02/2015	22/02/2015	01	001	01510	06	10180544491	REYES VARGAS, MARIA CARMELA	101.69	18.31	120.00
22/02/2015	22/02/2015	01	002	03632	06	10178902321	CAMPOS GAMBOA AMABLE ROSA	77.97	14.03	92.00
22/02/2015	22/02/2015	01	001	00742	06	10328209620	TOLEDO TOLEDO AD ISABEL	50.85	9.15	60.00
23/02/2015	23/02/2015	01	070	24209	06	20275873480	SERVICENTRO RAMIREZ S.A.C.	84.75	15.25	100.00
23/02/2015	23/02/2015	12	006	178908	06	20127765279	COESTI S.A.	127.12	22.88	150.00
23/02/2015	23/02/2015	01	001	82958	06	20462447814	INVERSIONES GRAN CHIMU S.A.C.	46.63	8.39	55.02
24/02/2015	24/02/2015	01	001	02601	06	20559992951	CUEVA TAVERA S.A.C.	263.56	47.44	311.00
24/02/2015	24/02/2015	12	070	29397	06	20275873480	SERVICENTRO RAMIREZ S.A.C.	42.37	7.63	50.00
24/02/2015	24/02/2015	12	070	29403	06	20275873480	SERVICENTRO RAMIREZ S.A.C.	50.85	9.15	60.00
25/02/2015	25/02/2015	01	001	27877	06	20481037825	DISTRIBUIDORA FERRETERA RONNYL S.A.C.	72.88	13.12	86.00
25/02/2015	25/02/2015	01	001	00144	06	10329096977	RIVERA SAUSA IRIS ISELA	84.75	15.25	100.00
25/02/2015	25/02/2015	01	001	02633	06	20559992951	CUEVA TAVERA S.A.C.	71.92	12.95	84.87
25/02/2015	25/02/2015	12	070	29425	06	20275873480	SERVICENTRO RAMIREZ S.A.C.	67.80	12.20	80.00
25/02/2015	25/02/2015	01	001	03994	06	20559741010	GRUPO FERRETERO ROMEZA S.A.C.	62.54	11.26	73.80
25/02/2015	25/02/2015	14	C08	1072091	06	20477150242	TELEFONICA DEL PERU SAA	84.75	15.26	100.01
26/02/2015	26/02/2015	01	001	02692	06	20559992951	CUEVA TAVERA S.A.C.	78.81	14.19	93.00
26/02/2015	26/02/2015	12	070	29451	06	20275873480	SERVICENTRO RAMIREZ S.A.C.	42.37	7.63	50.00
26/02/2015	26/02/2015	01	003	00267	01	10180746388	ABANTO LLANOS HERMELINDA DEL CARMEN	67.80	12.20	80.00
27/02/2015	27/02/2015	12	004	86425	06	20458378747	AERO GAS DEL NORTE S.A.C.	110.17	19.83	130.00
27/02/2015	27/02/2015	12	504	4915270215	06	20536557858	HOMECENTERS PERUANOS S.A.	26.31	4.74	31.05
27/02/2015	27/02/2015	12	130	11490	06	20275873480	SERVICENTRO RAMIREZ S.A.C.	84.75	15.25	100.00
27/02/2015	27/02/2015	27	104	103002	06	20202380621	MAPFRE	1,436.32	258.54	1,694.86
27/02/2015	27/02/2015	01	007	01127	06	20451728483	NQ ASOCIADOS S.A.C.	417.80	75.20	493.00
27/02/2015	27/02/2015	12	504	4715270215	06	20536557858	HOMENECENTERS PERUANOS S.A.	328.81	59.19	388.00
27/02/2015	27/02/2015	01	030	04345	06	20100027021	UNIMAQ S.A.	489.77	88.16	577.93
27/02/2015	27/02/2015	01	030	04346	06	20100027021	UNIMAQ S.A.	884.54	159.22	1,043.76
27/02/2015	27/02/2015	01	030	04344	06	20100027021	UNIMAQ S.A.	110.28	19.85	130.13
28/02/2015	28/02/2015	12	071	43119	06	20275873480	SERVICENTRO RAMIREZ S.A.C.	42.37	7.63	50.00
28/02/2015	28/02/2015	12	130	11525	06	20275873480	SERVICENTRO RAMIREZ S.A.C.	84.75	15.25	100.00
							<b>TOTAL</b>	<b>216,906.21</b>	<b>39,043.12</b>	<b>255,949.33</b>

## Anexo 19

REGISTRO DE COMPRA										
PERIODO : MARZO 2015										
RUC : 20477150242										
APELIDOS Y NOMBRES, DENOMINACIÓN O RAON SOCIAL CONSTRUCCIONES & SERVICIOS DIEGUITO SAC										
FECHA DE EMISION DEL COMPROBANTE DE PAGO O DOCUMENTO	FECHA DE VENCIMIENTO O FECHA DE PAGO	COMPROBANTE DE PAGO O DOCUMENTO		N° COMPROBANTE PAGO	INFORMACION PROVEEDOR			ADQUISICIONES GRAVADAS DESTINADAS A OPERACIONES GRAVADAS Y/O EXPORTACION		IMPORTE TOTAL
		TIPO	SERIE/CO DIGO ADUANA		DOCUMENTO IDENTIDAD		APELIDOS Y NOMBRES, DENOMINACION O RAZON SOCIAL	BASE IMPONIBLE	IGV	
					TIPO	NUMERO				
01/02/2015	01/03/2015	01	001	82854	06	20452447814	INVERSIONES GRAN CHIMU S.A.C.	25.42	4.58	30.00
02/02/2015	01/03/2015	01	002	06065	06	10180179700	FRANCO BARROS ETEL MARITZA	21,439.83	3,859.17	25,299.00
07/02/2015	01/03/2015	01	001	82879	06	20456447814	INVERSIONES GRAN CHIMU S.A.C.	49.17	8.85	58.02
08/02/2015	01/03/2015	01	001	82882	06	20457447814	INVERSIONES GRAN CHIMU S.A.C.	84.76	15.26	100.02
09/02/2015	01/03/2015	01	001	82891	06	20458447814	INVERSIONES GRAN CHIMU S.A.C.	491.55	88.48	580.03
11/02/2015	01/03/2015	01	001	82904	06	20460447814	INVERSIONES GRAN CHIMU S.A.C.	42.39	7.63	50.02
12/02/2015	01/03/2015	01	001	82909	06	20461447814	INVERSIONES GRAN CHIMU S.A.C.	50.86	9.15	60.01
13/02/2015	01/03/2015	01	001	82911	06	20463447814	INVERSIONES GRAN CHIMU S.A.C.	768.66	138.36	907.02
13/02/2015	01/03/2015	01	002	06109	06	10180179700	FRANCO BARROS ETEL MARITZA	566.10	101.90	668.00
14/02/2015	01/03/2015	01	003	24920	06	20481156671	MERCADO FERRETERO S.A.C.	79,626.20	14,332.72	93,958.92
14/02/2015	01/03/2015	01	001	82915	06	20464447814	INVERSIONES GRAN CHIMU S.A.C.	167.81	30.21	198.02
17/02/2015	01/03/2015	01	001	82929	06	20465447814	INVERSIONES GRAN CHIMU S.A.C.	33.92	6.11	40.03
20/02/2015	01/03/2015	01	001	82945	06	20451447814	INVERSIONES GRAN CHIMU S.A.C.	172.07	30.97	203.04
21/02/2015	01/03/2015	01	001	00905	06	10465367607	ARANA SANDOYA FLORESMIT	16.95	3.05	20.00
23/02/2015	01/03/2015	12	070	29372	06	20275873480	SERVICENTRO RAMIREZ S.A.C.	42.37	7.63	50.00
26/02/2015	01/03/2015	01	001	12463	06	20482060260	EVENTOS GASTRONOMICOS TURISTICOS E.I.R.L.	20.34	3.66	24.00
27/02/2015	01/03/2015	12	070	29467	06	20275873480	SERVICENTRO RAMIREZ S.A.C.	42.37	7.63	50.00
27/02/2015	01/03/2015	01	001	02749	06	20559992951	CUEVA TAVERA S.A.C.	84.75	15.25	100.00
27/02/2015	01/03/2015	01	424	115045	06	20133605291	EMP. DE TRANSP. AVE FENIX S.A.C.	21.19	3.81	25.00
27/02/2015	01/03/2015	01	030	04342	06	20100027021	UNIMAQ S.A.	1,672.02	300.96	1,972.98
27/02/2015	01/03/2015	01	030	04343	06	20100027021	UNIMAQ S.A.	359.77	64.76	424.53
28/02/2015	01/03/2015	01	001	00913	06	10465367607	ARANA SANDOYA FLORESMIT	16.95	3.05	20.00
28/02/2015	01/03/2015	01	001	00149	06	10329096977	RIVERA SAUSA IRIS ISELA	76.27	13.73	90.00
28/02/2015	01/03/2015	01	001	00915	06	10465367607	ARANA SANDOYA FLORESMIT	25.42	4.58	30.00
28/02/2015	01/03/2015	01	425	159201	06	20133605291	EMP. DE TRANSP. AVE FENIX S.A.C.	50.85	9.15	60.00

## Anexo 20

01/03/2015	01/03/2015	01	001	82987	06	20440447814	INVERSIONES GRAN CHIMU S.A.C.	212.72	38.29	251.01
02/03/2015	02/03/2015	12	070	29824	06	20275873480	SERVICENTRO RAMIREZ S.A.C.	63.56	11.44	75.00
02/03/2015	02/03/2015	01	071	47714	06	20275873480	SERVICENTRO RAMIREZ S.A.C.	67.80	12.20	80.00
02/03/2015	02/03/2015	01	071	47710	06	20275873480	SERVICENTRO RAMIREZ S.A.C.	122.03	21.97	144.00
02/03/2015	02/03/2015	01	001	82988	06	20441447814	INVERSIONES GRAN CHIMU S.A.C.	113.57	20.44	134.01
03/03/2015	03/03/2015	12	071	43166	06	20275873480	SERVICENTRO RAMIREZ S.A.C.	146.61	26.39	173.00
03/03/2015	03/03/2015	12	071	43167	06	20275873480	SERVICENTRO RAMIREZ S.A.C.	101.69	18.31	120.00
03/03/2015	03/03/2015	12	001	208901	06	20440447814	INVERSIONES GRAN CHIMU S.A.C.	88.47	15.93	104.40
03/03/2015	03/03/2015	12	001	208902	06	20440447814	INVERSIONES GRAN CHIMU S.A.C.	48.81	8.79	57.60
03/03/2015	03/03/2015	01	001	82990	06	20442447814	INVERSIONES GRAN CHIMU S.A.C.	169.33	30.48	199.81
04/03/2015	04/03/2015	01	004	69831	06	20314646411	DISTRIBUIDORA DAVILA S.A.	81.36	14.64	96.00
04/03/2015	04/03/2015	01	001	02266	06	20481691126	DISVAR S.A.C.	152.54	27.46	180.00
04/03/2015	04/03/2015	12	003	250402	06	20458378747	AERO GAS DEL NORTE S.A.C.	159.32	28.68	188.00
04/03/2015	04/03/2015	01	002	03669	06	10178902321	CAMPOS GAMBOA AMABLE ROSA	25.42	4.58	30.00
04/03/2015	04/03/2015	01	001	26401	06	20481493677	NEGOCIOS DE PLAYA S.A.C.	183.90	33.10	217.00
05/03/2015	05/03/2015	01	070	24229	06	20275873480	SERVICENTRO RAMIREZ S.A.C.	8.90	1.60	10.50
05/03/2015	05/03/2015	01	001	83001	06	20450447814	INVERSIONES GRAN CHIMU S.A.C.	148.31	26.69	175.00
06/03/2015	06/03/2015	12	130	11632	06	20275873480	SERVICENTRO RAMIREZ S.A.C.	127.12	22.88	150.00
06/03/2015	06/03/2015	12	071	43293	06	20275873480	SERVICENTRO RAMIREZ S.A.C.	59.32	10.68	70.00
06/03/2015	06/03/2015	12	001	210167	06	20440447814	INVERSIONES GRAN CHIMU S.A.C.	72.04	12.97	85.01
06/03/2015	06/03/2015	01	001	83005	06	20449447814	INVERSIONES GRAN CHIMU S.A.C.	154.24	27.76	182.00
06/03/2015	06/03/2015	01	001	26429	06	20481493677	NEGOCIOS DE PLAYA S.A.C.	147.46	26.54	174.00
09/03/2015	09/03/2015	01	071	47722	06	20275873480	SERVICENTRO RAMIREZ S.A.C.	101.69	18.31	120.00
09/03/2015	09/03/2015	01	071	47723	06	20275873480	SERVICENTRO RAMIREZ S.A.C.	67.80	12.20	80.00
09/03/2015	09/03/2015	01	071	47724	06	20275873480	SERVICENTRO RAMIREZ S.A.C.	42.37	7.63	50.00
09/03/2015	09/03/2015	01	001	00801	06	20560120011	EL RETENCITO IMPORT S.A.C.	466.10	83.90	550.00
09/03/2015	09/03/2015	01	001	83013	06	20443447814	INVERSIONES GRAN CHIMU S.A.C.	145.76	26.24	172.00
10/03/2015	10/03/2015	01	001	71593	06	20481936846	INVERSIONES Y MULTISERVICIOS SAMUEL ETÒ SAC.	88.98	16.02	105.00
10/03/2015	10/03/2015	12	070	29626	06	20275873480	SERVICENTRO RAMIREZ S.A.C.	4.24	0.76	5.00
10/03/2015	10/03/2015	12	070	29625	06	20275873480	SERVICENTRO RAMIREZ S.A.C.	127.12	22.88	150.00
10/03/2015	10/03/2015	01	001	00925	06	10465367607	ARANA SANDOYA FLORESMIT	8.47	1.53	10.00
10/03/2015	10/03/2015	01	001	83017	06	20445447814	INVERSIONES GRAN CHIMU S.A.C.	500.82	90.15	590.97

## Anexo 21

11/03/2015	11/03/2015	12	001	212274	06	20440447814	INVERSIONES GRAN CHIMU S.A.C.	84.75	15.25	100.00
11/03/2015	11/03/2015	01	001	03165	06	10442835468	LOPEZ QUIROZ DENNIS LUIS	32.20	5.80	38.00
11/03/2015	11/03/2015	01	002	03694	06	10178902321	CAMPOS GAMBOA AMABLE ROSA	89.41	16.09	105.50
11/03/2015	11/03/2015	01	001	83024	06	20444447814	INVERSIONES GRAN CHIMU S.A.C.	124.58	22.42	147.00
12/03/2015	12/03/2015	01	024	02988	06	20482557369	NEOMOTORS S.A.C.	176.47	31.76	208.23
12/03/2015	12/03/2015	01	024	02989	06	20482557369	NEOMOTORS S.A.C.	995.03	179.10	1,174.13
12/03/2015	12/03/2015	01	001	05314	06	20101275729	POSTES S.A.C.	33,548.04	6,038.65	39,586.69
12/03/2015	12/03/2015	12	070	29658	06	20275873480	SERVICENTRO RAMIREZ S.A.C.	135.59	24.41	160.00
12/03/2015	12/03/2015	12	070	29659	06	20275873480	SERVICENTRO RAMIREZ S.A.C.	8.47	1.53	10.00
12/03/2015	12/03/2015	01	001	03177	06	10442835468	LOPEZ QUIROZ DENNIS LUIS	12.29	2.21	14.50
12/03/2015	12/03/2015	01	001	83027	06	20446447814	INVERSIONES GRAN CHIMU S.A.C.	60.46	10.88	71.34
13/03/2015	13/03/2015	12	071	43490	06	20275873480	SERVICENTRO RAMIREZ S.A.C.	59.32	10.68	70.00
14/03/2015	14/03/2015	12	131	10672	06	20275873480	SERVICENTRO RAMIREZ S.A.C.	127.12	22.88	150.00
14/03/2015	14/03/2015	12	070	29697	06	20275873480	SERVICENTRO RAMIREZ S.A.C.	25.42	4.58	30.00
14/03/2015	14/03/2015	01	424	115822	06	20133605291	EMP. DE TRANSP. AVE FENIX S.A.C.	203.39	36.61	240.00
14/03/2015	14/03/2015	01	001	83032	06	20447447814	INVERSIONES GRAN CHIMU S.A.C.	60.59	10.91	71.50
15/03/2015	15/03/2015	01	001	83033	06	20448447814	INVERSIONES GRAN CHIMU S.A.C.	100.00	18.00	118.00
16/03/2015	16/03/2015	12	071	43586	06	20275873480	SERVICENTRO RAMIREZ S.A.C.	169.49	30.51	200.00
16/03/2015	16/03/2015	12	071	43606	06	20275873480	SERVICENTRO RAMIREZ S.A.C.	42.37	7.63	50.00
16/03/2015	16/03/2015	01	001	00185	06	10329096977	RIVERA SAUSA IRIS ISELA	67.80	12.20	80.00
16/03/2015	16/03/2015	01	003	08062	06	10181778895	HERRERA MENDOZA, EFRAIN	39.83	7.17	47.00
16/03/2015	16/03/2015	01	002	04437	06	20477594809	FULL CAR IMPORT S.A.C.	46.61	8.39	55.00
17/03/2015	17/03/2015	12	133	09767	06	20275873480	SERVICENTRO RAMIREZ S.A.C.	80.52	14.49	95.01
17/03/2015	17/03/2015	01	003	08070	06	10181778895	HERRERA MENDOZA, EFRAIN	27.97	5.03	33.00
17/03/2015	17/03/2015	01	002	195599	06	20314646411	DISTRIBUIDORA DAVILA S.A.	442.14	79.58	521.72
18/03/2015	18/03/2015	12	071	43651	06	20275873480	SERVICENTRO RAMIREZ S.A.C.	263.32	47.40	310.72
19/03/2015	19/03/2015	12	001	215606	06	20440447814	INVERSIONES GRAN CHIMU S.A.C.	25.45	4.58	30.03
19/03/2015	19/03/2015	01	001	04073	06	20477689699	COQUITO S.A.C.	122.88	22.12	145.00
20/03/2015	20/03/2015	12	070	29810	06	20275873480	SERVICENTRO RAMIREZ S.A.C.	84.75	15.25	100.00
21/03/2015	21/03/2015	01	001	00490	06	10465367607	ARANA SANDOYA FLORESMIT	93.22	16.78	110.00
23/03/2015	23/03/2015	13	041	124865	06	20418896915	MAPFRE PERU VIDA COMPAÑÍA DE SEGUROS Y RERASEGL	227.12	40.88	268.00
23/03/2015	23/03/2015	13	041	50855	06	20517182673	MAFRE PERU S.A.	220.50	39.69	260.19



## Anexo 22

23/03/2015	23/03/2015	12	047	00393	06	20330033313	PERUANA DE ESTACIONES DE SERVICIOS S.A.C.	127.12	22.88	150.00
23/03/2015	23/03/2015	12	071	43766	06	20275873480	SERVICENTRO RAMIREZ S.A.C.	42.37	7.63	50.00
23/03/2015	23/03/2015	01	001	03847	06	20559992951	CUEVA TAVERA S.A.C.	63.14	11.36	74.50
23/03/2015	23/03/2015	01	001	03845	06	20559992951	CUEVA TAVERA S.A.C.	254.24	45.76	300.00
23/03/2015	23/03/2015	01	002	03743	06	10178902321	CAMPOS GAMBOA AMABLE ROSA	108.47	19.53	128.00
24/03/2015	24/03/2015	12	071	43797	06	20275873480	SERVICENTRO RAMIREZ S.A.C.	42.37	7.63	50.00
25/03/2015	25/03/2015	12	071	43836	06	20275873480	SERVICENTRO RAMIREZ S.A.C.	84.75	15.25	100.00
25/03/2015	25/03/2015	01	009	66630	06	20396419093	AUTONORT TRUJILLO S.A.	1,612.69	290.28	1,902.97
25/03/2015	25/03/2015	01	009	66629	06	20396419093	AUTONORT TRUJILLO S.A.	1,361.35	245.04	1,606.39
25/03/2015	25/03/2015	01	009	66628	06	20396419093	AUTONORT TRUJILLO S.A.	1,927.89	347.02	2,274.91
25/03/2015	25/03/2015	01	009	66623	06	20396419093	AUTONORT TRUJILLO S.A.	364.98	65.70	430.68
25/03/2015	25/03/2015	01	009	66626	06	20396419093	AUTONORT TRUJILLO S.A.	1,385.36	249.36	1,634.72
25/03/2015	25/03/2015	01	009	66625	06	20396419093	AUTONORT TRUJILLO S.A.	1,327.45	238.94	1,566.39
25/03/2015	25/03/2015	01	001	77392	06	20481066922	SQUALO'S S.R.L.	124.58	22.42	147.00
27/03/2015	27/03/2015	12	070	29920	06	20275873480	SERVICENTRO RAMIREZ S.A.C.	298.98	53.82	352.80
28/03/2015	28/03/2015	12	071	43918	06	20275873480	SERVICENTRO RAMIREZ S.A.C.	42.37	7.63	50.00
30/03/2015	30/03/2015	12	070	29977	06	20275873480	SERVICENTRO RAMIREZ S.A.C.	350.00	63.00	413.00
30/03/2015	30/03/2015	01	070	24253	06	20275873480	SERVICENTRO RAMIREZ S.A.C.	10.17	1.83	12.00
30/03/2015	30/03/2015	01	024	03058	06	20482557369	NEOMOTORS SAC.	1,048.48	188.73	1,237.20
30/03/2015	30/03/2015	01	024	03057	06	20482557369	NEOMOTORS SAC.	162.28	29.21	191.49
30/03/2015	30/03/2015	12	007	38230	06	20127765279	COESTI S.A.	84.75	15.25	100.00
30/03/2015	30/03/2015	01	002	196219	06	20314646411	DISTRIBUIDORA DAVILA S.A.	345.76	62.24	408.00
30/03/2015	30/03/2015	01	002	196217	06	20314646411	DISTRIBUIDORA DAVILA S.A.	1,159.95	208.79	1,368.74
30/03/2015	30/03/2015	01	001	17223	06	20477273085	FUTURA BUSINESS S.A.C.	283.90	51.10	335.00
31/03/2015	31/03/2015	01	002	196242	06	20314646411	DISTRIBUIDORA DAVILA S.A.	864.41	155.59	1,020.00
							<b>TOTAL</b>	<b>161,230.77</b>	<b>29,021.54</b>	<b>190,252.30</b>



## Anexo 23

REGISTRO DE COMPRA										
PERIODO : MAYO 2015										
RUC : 20477150242										
APELLIDOS Y NOMBRES, DENOMINACIÓN O RAON SOCIAL CONSTRUCCIONES & SERVICIOS DIEGUITO SAC										
FECHA DE EMISION DEL COMPROBANTE DE PAGO O DOCUMENTO	FECHA DE VENCIMIENTO O FECHA DE PAGO	COMPROBANTE DE PAGO O DOCUMENTO		N° COMPROBANTE PAGO	INFORMACION PROVEEDOR			ADQUISICIONES GRAVADAS DESTINADAS A OPERACIONES GRAVADAS Y/O EXPORTACION		IMPORTE TOTAL
		TIPO	SERIE/CO DIGO ADUANA		DOCUMENTO IDENTIDAD		APELLIDOS Y NOMBRES, DENOMINACION O RAZON SOCIAL	BASE IMPONIBLE	IGV	
					TIPO	NUMERO				
05/02/2015	01/05/2015	01	011	115661	06	20481892296	REPUESTOS MIGUELITOS S.A.C.	1,202.54	216.46	1,419.00
27/02/2015	01/05/2015	01	001	82974	06	20440447814	INVERSIONES GRAN CHIMU S.A.C.	481.36	86.65	568.01
19/03/2015	01/05/2015	01	002	195709	06	20314646411	DISTRIBUIDORA DAVILA S.A.C.	3,020.38	543.67	3,564.05
01/04/2015	01/05/2015	01	001	30598	06	20396849853	INVERSIONES DAVILA S.A.	11,288.14	2,031.86	13,320.00
07/04/2015	01/05/2015	01	001	30617	06	20396849853	INVERSIONES DAVILA S.A.	6,436.02	1,158.48	7,594.50
08/04/2015	01/05/2015	01	001	30628	06	20396849853	INVERSIONES DAVILA S.A.	17,526.69	3,154.81	20,681.50
16/04/2015	01/05/2015	01	001	30681	06	20396849853	INVERSIONES DAVILA S.A.	18,572.87	3,343.12	21,915.99
11/05/2015	01/05/2015	01	014	11032	06	20438874675	TRIMAFOR S.A.C.	621.27	111.83	733.10
18/05/2015	01/05/2015	01	014	11155	06	20438874675	TRIMAFOR S.A.C.	36.44	6.56	43.00
20/05/2015	01/05/2015	01	012	14379	06	20138651917	SANICENTER S.A.C.	55.73	10.03	65.76
21/05/2015	01/05/2015	01	001	47114	06	20481499284	DISTRIBUIDORA MOVIZA S.A.C.	82.71	14.89	97.60
09/02/2015	01/05/2015	01	001	196322	06	20440391177	SAN VALENTIN S.A.C.	110.17	19.83	130.00
16/02/2015	01/05/2015	12	070	29250	06	20275873480	SERVICENTRO RAMIRES S.A.C.	127.12	22.88	150.00
16/02/2015	01/05/2015	12	131	10238	06	20275873480	SERVICENTRO RAMIREZ S.A.C.	84.75	15.25	100.00
27/02/2015	01/05/2015	01	001	02725	06	20559992951	CUEVA TAVERA S.A.C.	42.37	7.63	50.00
04/03/2015	01/05/2015	12	132	13872	06	20275873480	SERVICENTRO RAMIREZ S.A.C.	84.75	15.25	100.00
06/03/2015	01/05/2015	12	071	43270		20275873480	SERVICENTRO RAMIREZ S.A.C.	110.17	19.83	130.00
13/03/2015	01/05/2015	12	003	253250	06	20458378747	AERO GAS DEL NORTE S.A.C.	178.04	32.05	210.09
16/03/2015	01/05/2015	01	001	83040	06	20440447814	INVERSIONES GRAN CHIMU S.A.C.	147.46	26.54	174.00
17/03/2015	01/05/2015	01	001	83045	06	20440447814	INVERSIONES GRAN CHIMU S.A.C.	189.16	34.05	223.21
18/03/2015	01/05/2015	01	001	83052	06	20440447814	INVERSIONES GRAN CHIMU S.A.C.	47.47	8.55	56.02
19/03/2015	01/05/2015	01	001	70659	06	20439429721	DISTRIBUCIONES CONTINENTAL S.A.C.	442.37	79.63	522.00
21/03/2015	01/05/2015	01	001	83061	06	20440447814	INVERSIONES GRAN CHIMU S.A.C.	43.60	7.85	51.45

## Anexo 24

23/03/2015	01/05/2015	01	001	83074	06	20440447814	INVERSIONES GRAN CHIMU S.A.C.	285.02	51.30	336.32
24/03/2015	01/05/2015	12	070	29876	06	20275873480	SERVICENTRO RAMIRES S.A.C.	42.37	7.63	50.00
24/03/2015	01/05/2015	01	001	83078	06	20440447814	INVERSIONES GRAN CHIMU S.A.C.	152.55	27.46	180.01
25/03/2015	01/05/2015	01	001	83087	06	20440447814	INVERSIONES GRAN CHIMU S.A.C.	348.86	62.79	411.65
26/03/2015	01/05/2015	08	003	00255	06	20481156671	MERCADO FERRETERO S.A.C.	670.56	120.70	791.26
27/03/2015	01/05/2015	01	001	83093	06	20440447814	INVERSIONES GRAN CHIMU S.A.C.	272.03	48.97	321.00
28/03/2015	01/05/2015	01	001	83099	06	20440447814	INVERSIONES GRAN CHIMU S.A.C.	100.88	18.16	119.04
29/03/2015	01/05/2015	12	130	12158	06	20275873480	SERVICENTRO RAMIRES S.A.C.	147.12	26.48	173.60
29/03/2015	01/05/2015	01	001	83100	06	20440447814	INVERSIONES GRAN CHIMU S.A.C.	156.79	28.22	185.01
30/03/2015	01/05/2015	01	001	83103	06	20440447814	INVERSIONES GRAN CHIMU S.A.C.	59.32	10.68	70.00
31/03/2015	01/05/2015	01	001	83116	06	20440447814	INVERSIONES GRAN CHIMU S.A.C.	275.68	49.62	325.30
31/03/2015	01/05/2015	12	001	220451	06	20440447814	INVERSIONES GRAN CHIMU S.A.C.	156.78	28.22	185.00
02/04/2015	01/05/2015	01	001	83127	06	20440447814	INVERSIONES GRAN CHIMU S.A.C.	17.00	3.06	20.06
03/04/2015	01/05/2015	01	001	83128	06	20440447814	INVERSIONES GRAN CHIMU S.A.C.	42.37	7.63	50.00
05/04/2015	01/05/2015	01	001	83129	06	20440447814	INVERSIONES GRAN CHIMU S.A.C.	161.02	28.98	190.00
06/04/2015	01/05/2015	01	001	83139	06	20440447814	INVERSIONES GRAN CHIMU S.A.C.	509.32	91.68	601.00
07/04/2015	01/05/2015	12	071	44168	06	20275873480	SERVICENTRO RAMIRES S.A.C.	84.75	15.25	100.00
08/04/2015	01/05/2015	12	070	30090	06	20275873480	SERVICENTRO RAMIRES S.A.C.	155.93	28.07	184.00
09/04/2015	01/05/2015	01	003	161135	06	20445440168	MULTICOPIAS SERVIS E.I.R.L.	19.75	3.55	23.30
09/04/2015	01/05/2015	01	001	00118	06	10170445481	FLORES LAUREANO ROSA MILAGROS	106.36	19.14	125.50
09/04/2015	01/05/2015	12	130	12380	06	20275873480	SERVICENTRO RAMIRES S.A.C.	169.50	30.51	200.01
10/04/2015	01/05/2015	12	070	30124	06	20275873480	SERVICENTRO RAMIRES S.A.C.	84.75	15.25	100.00
10/04/2015	01/05/2015	01	001	83157	06	20440447814	INVERSIONES GRAN CHIMU S.A.C.	311.89	56.14	368.03
10/04/2015	01/05/2015	12	054	44516095	06	20536557858	HOME CENTERS PERUANOS S.A.	270.34	48.66	319.00
11/04/2015	01/05/2015	01	001	00954	06	10465367607	ARANDA SANDOYA FLORESMIT	42.37	7.63	50.00
11/04/2015	01/05/2015	01	001	11899	06	20482773738	MULTISERVICIOS Y LLANTAS E.I.R.L.	1,172.03	210.97	1,383.00
12/04/2015	01/05/2015	01	001	83162	06	20440447814	INVERSIONES GRAN CHIMU S.A.C.	129.67	23.34	153.01
13/04/2015	01/05/2015	12	071	44306	06	20275873480	SERVICENTRO RAMIRES S.A.C.	84.75	15.25	100.00
13/04/2015	01/05/2015	01	002	03793	06	10178902321	CAMPOS GAMBOA AMABLE ROSA	110.59	19.91	130.50
13/04/2015	01/05/2015	01	011	57895	06	20438874675	TRIMAFOR S.A.C.	83.90	15.10	99.00
13/04/2015	01/05/2015	01	001	83172	06	20440447814	INVERSIONES GRAN CHIMU S.A.C.	84.76	15.26	100.02
14/04/2015	01/05/2015	12	071	44351	06	20275873480	SERVICENTRO RAMIRES S.A.C.	42.37	7.63	50.00
14/04/2015	01/05/2015	01	011	57918	06	20438874675	TRIMAFOR S.A.C.	660.17	118.83	779.00
14/04/2015	01/05/2015	01	001	83180	06	20440447814	INVERSIONES GRAN CHIMU S.A.C.	152.54	27.46	180.00
14/04/2015	01/05/2015	01	001	17472	06	20477273085	FUTURA BUSINESS S.A.C.	18.47	3.33	21.80
14/04/2015	01/05/2015	01	002	197071	06	20314646411	DISTRIBUIDORA DAVILA S.A.	1,834.35	330.18	2,164.53
14/04/2015	01/05/2015	01	002	197136	06	20314646411	DISTRIBUIDORA DAVILA S.A.	1,821.30	327.83	2,149.13
14/04/2015	01/05/2015	01	003	1799057	06	20101973922	ASOCIACION AUTOMOTRIZ DEL PERU	96.95	17.45	114.40

## Anexo 25

15/04/2015	01/05/2015	01	011	57939	06	20438874675	TRIMAFOR S.A.C.	20.34	3.66	24.00
15/04/2015	01/05/2015	01	001	83191	06	20440447814	INVERSIONES GRAN CHIMU S.A.C.	631.40	113.65	745.05
15/04/2015	01/05/2015	01	001	17478	06	20477273085	FUTURA BUSINESS S.A.C.	8.90	1.60	10.50
16/04/2015	01/05/2015	01	001	01774	06	10182081634	CASTAÑEDA YZQUIERDO MIRIAN BERENE	169.49	30.51	200.00
16/04/2015	01/05/2015	01	001	98216	06	10180469333	FUKUMOTO HORIOKA MARIA LAUREANA	117.80	21.20	139.00
16/04/2015	01/05/2015	01	011	57963	06	20438874675	TRIMAFOR S.A.C.	11.44	2.06	13.50
16/04/2015	01/05/2015	01	001	83192	06	20440447814	INVERSIONES GRAN CHIMU S.A.C.	47.31	8.52	55.83
16/04/2015	01/05/2015	01	001	17509	06	20477273085	FUTURA BUSINESS S.A.C.	7.63	1.37	9.00
17/04/2015	01/05/2015	12	071	44446	06	20275873480	SERVICENTRO RAMIRES S.A.C.	84.75	15.25	100.00
17/04/2015	01/05/2015	01	001	00824	06	10328209620	TOLEDO TOLEDO ADA ISABEL	127.12	22.88	150.00
17/04/2015	01/05/2015	01	001	17525	06	20477273085	FUTURA BUSINESS S.A.C.	13.98	2.52	16.50
18/04/2015	01/05/2015	12	071	44479	06	20275873480	SERVICENTRO RAMIRES S.A.C.	42.37	7.63	50.00
18/04/2015	01/05/2015	01	001	00965	06	10465367607	ARANDA SANDOYA FLORESMIT	42.37	7.63	50.00
18/04/2015	01/05/2015	01	425	162394	06	20133605291	EMP. DE TRANSP. AVE FENIX S.A.C.	10.17	1.83	12.00
18/04/2015	01/05/2015	01	001	17542	06	20477273085	FUTURA BUSINESS S.A.C.	4.24	0.76	5.00
18/04/2015	01/05/2015	01	001	17532	06	20477273085	FUTURA BUSINESS S.A.C.	5.51	0.99	6.50
18/04/2015	01/05/2015	01	001	17541	06	20477273085	FUTURA BUSINESS S.A.C.	3.81	0.69	4.50
19/04/2015	01/05/2015	01	001	83204	06	20440447814	INVERSIONES GRAN CHIMU S.A.C.	129.66	23.34	153.00
20/04/2015	01/05/2015	12	071	44517	06	20275873480	SERVICENTRO RAMIRES S.A.C.	133.05	23.95	157.00
20/04/2015	01/05/2015	01	001	83214	06	20440447814	INVERSIONES GRAN CHIMU S.A.C.	78.81	14.19	93.00
20/04/2015	01/05/2015	01	001	17558	06	20477273085	FUTURA BUSINESS S.A.C.	26.02	4.68	30.70
20/04/2015	01/05/2015	01	001	17551	06	20477273085	FUTURA BUSINESS S.A.C.	16.95	3.05	20.00
20/04/2015	01/05/2015	01	001	17547	06	20477273085	FUTURA BUSINESS S.A.C.	16.95	3.05	20.00
20/04/2015	01/05/2015	01	004	70696	06	20314646411	DISTRIBUIDORA DAVILA S.A.	161.53	29.07	190.60
21/04/2015	01/05/2015	12	071	44538	06	20275873480	SERVICENTRO RAMIRES S.A.C.	42.37	7.63	50.00
21/04/2015	01/05/2015	01	011	58027	06	20438874675	TRIMAFOR S.A.C.	632.46	113.84	746.30
21/04/2015	01/05/2015	01	011	58028	06	20438874675	TRIMAFOR S.A.C.	1,351.53	243.27	1,594.80
21/04/2015	01/05/2015	01	001	83223	06	20440447814	INVERSIONES GRAN CHIMU S.A.C.	233.92	42.10	276.02
21/04/2015	01/05/2015	12	132	15284	06	20275873480	SERVICENTRO RAMIREZ S.A.C.	42.37	7.63	50.00

## Anexo 26

23/04/2015	01/05/2015	12	071	44595	06	20275873480	SERVICENTRO RAMIRES S.A.C.	84.75	15.25	100.00
23/04/2015	01/05/2015	01	001	83232	06	20440447814	INVERSIONES GRAN CHIMU S.A.C.	136.44	24.56	161.00
23/04/2015	01/05/2015	01	001	17625	06	20477273085	FUTURA BUSINESS S.A.C.	8.47	1.53	10.00
23/04/2015	01/05/2015	12	012	1098672	06	20477150242	AUTOPISTA DEL NORTE S,A,C,	25.59	4.61	30.20
24/04/2015	01/05/2015	12	070	30355	06	20275873480	SERVICENTRO RAMIRES S.A.C.	42.37	7.63	50.00
24/04/2015	01/05/2015	12	131	11416	06	20275873480	SERVICENTRO RAMIRES S.A.C.	59.32	10.68	70.00
24/04/2015	01/05/2015	01	001	83241	06	20440447814	INVERSIONES GRAN CHIMU S.A.C.	50.85	9.15	60.00
24/04/2015	01/05/2015	01	002	197610	06	20314646411	DISTRIBUIDORA DAVILA S.A.	9,169.79	1,650.56	10,820.35
24/04/2015	01/05/2015	01	004	70819	06	20314646411	DISTRIBUIDORA DAVILA S.A.	639.83	115.17	755.00
24/04/2015	01/05/2015	01	004	70818	06	20314646411	DISTRIBUIDORA DAVILA S.A.	1,009.66	181.74	1,191.40
24/04/2015	01/05/2015	13	001	269766	06	20517182673	MAPFRE PERÙ S.A.	220.50	39.69	260.19
25/04/2015	01/05/2015	12	071	44654	06	20275873480	SERVICENTRO RAMIRES S.A.C.	42.37	7.63	50.00
25/04/2015	01/05/2015	01	001	17682	06	20477273085	FUTURA BUSINESS S.A.C.	8.14	1.46	9.60
26/04/2015	01/05/2015	01	001	83244	06	20440447814	INVERSIONES GRAN CHIMU S.A.C.	107.63	19.37	127.00
27/04/2015	01/05/2015	12	070	30401	06	20275873480	SERVICENTRO RAMIRES S.A.C.	84.75	15.25	100.00
27/04/2015	01/05/2015	01	011	58132	06	20438874675	TRIMAFOR S.A.C.	517.97	93.23	611.20
27/04/2015	01/05/2015	01	001	83257	06	20440447814	INVERSIONES GRAN CHIMU S.A.C.	278.87	50.20	329.07
27/04/2015	01/05/2015	12	012	41317	06	20439519551	VICENTE DELFIN CABADA S.A.	42.37	7.63	50.00
28/04/2015	01/05/2015	12	071	44742	06	20275873480	SERVICENTRO RAMIRES S.A.C.	42.37	7.63	50.00
28/04/2015	01/05/2015	01	011	58157	06	20438874675	TRIMAFOR S.A.C.	22.88	4.12	27.00
28/04/2015	01/05/2015	01	001	83258	06	20440447814	INVERSIONES GRAN CHIMU S.A.C.	790.69	142.33	933.02
28/04/2015	01/05/2015	12	131	11472	06	20275873480	SERVICENTRO RAMIREZ S.A.C.	42.37	7.63	50.00
29/04/2015	01/05/2015	01	070	24284	06	20275873480	SERVICENTRO RAMIRES S.A.C.	42.37	7.63	50.00
29/04/2015	01/05/2015	01	424	118331	06	20133605291	EMP. DE TRANSP. AVE FENIX S.A.C.	8.47	1.53	10.00
29/04/2015	01/05/2015	01	001	83262	06	20440447814	INVERSIONES GRAN CHIMU S.A.C.	207.21	37.30	244.51
29/04/2015	01/05/2015	12	121	17501	06	20275873480	SERVICENTRO RAMIREZ S.A.C.	42.37	7.63	50.00
30/04/2015	01/05/2015	01	003	08703	06	10181778895	HERRERA MENDOZA EFRAIN	92.37	16.63	109.00
30/04/2015	01/05/2015	01	011	58206	06	20438874675	TRIMAFOR S.A.C.	74.58	13.42	88.00
30/04/2015	01/05/2015	01	001	83276	06	20440447814	INVERSIONES GRAN CHIMU S.A.C.	127.12	22.88	150.00
30/04/2015	01/05/2015	01	001	30767	06	20396849853	INVERSIONES DAVILA S.A.	11,372.88	2,047.12	13,420.00
01/05/2015	01/05/2015	12	070	30457	06	20275873480	SERVICENTRO RAMIRES S.A.C.	55.08	9.92	65.00
01/05/2015	01/05/2015	01	054	44516376	06	20536557858	HOMENECENTERS PERUANOS S.A.	394.75	71.05	465.80
02/05/2015	02/05/2015	01	001	07593	06	20559970981	CORPORACION FERRETERA EL SOL S.A.C.	45.76	8.24	54.00
02/05/2015	02/05/2015	12	091	01461		20330033313	PERUANA DE ESTACIONES DE SERVICIOS S.A.C.	84.75	15.25	100.00

## Anexo 27

03/05/2015	03/05/2015	01	003	269123	06	20458378747	AERO GAS DEL NORTE S.A.C.	42.37	7.63	50.00
22/04/2015	01/05/2015	12	058	4065871	06	19678019284	SERVICENTRO RAMIRES S.A.C.	427.34	76.92	504.27
04/05/2015	04/05/2015	12	070	30501	06	20275873480	SERVICENTRO RAMIRES S.A.C.	127.12	22.88	150.00
04/05/2015	04/05/2015	01	001	00980	06	10465367607	ARANDA SANDOYA FLORESMIT	42.37	7.63	50.00
04/05/2015	04/05/2015	01	011	58256	06	20438874675	TRIMAFOR S.A.C.	54.24	9.76	64.00
04/05/2015	04/05/2015	01	001	17791	06	20477273085	FUTURA BUSINESS S.A.C.	21.02	3.78	24.80
04/05/2015	04/05/2015	01	001	17800	06	20477273085	FUTURA BUSINESS S.A.C.	12.29	2.21	14.50
04/05/2015	04/05/2015	01	001	07620	06	20559970891	CORPORACION FERRETERA EL SOL S.A.C.	30.85	5.55	36.40
04/05/2015	04/05/2015	01	001	15391	06	20539824415	DISTRIBUIDORA FERRETERA S.A.C.	84.75	15.25	100.00
04/05/2015	04/05/2015	12	006	54018	06	20127765279	COESTI S.A.	169.49	30.51	200.00
04/05/2015	04/05/2015	01	009	67542	06	20396419093	AUTONORT TRUJILLO S.A.	342.62	61.67	404.29
04/05/2015	04/05/2015	01	001	03255	06	20440399828	TRACTO E.I.R.L.	368.64	66.36	435.00
04/05/2015	04/05/2015	13	010	146300	06	20100053455	BANCO INTERNACIONAL DEL PERU - INTERBANK	55.23	9.94	65.17
04/05/2015	04/05/2015	13	010	146501	06	20100053455	BANCO INTERNACIONAL DEL PERU - INTERBANK	55.00	9.90	64.90
05/05/2015	05/05/2015	12	071	44901	06	20275873480	SERVICENTRO RAMIRES S.A.C.	84.75	15.25	100.00
05/05/2015	05/05/2015	01	002	00505	06	20540057762	MULTISERVICIOS ARLE E.I.R.L.	288.14	51.86	340.00
05/05/2015	05/05/2015	01	011	58283	06	20438874675	TRIMAFOR S.A.C.	10.17	1.83	12.00
05/05/2015	05/05/2015	01	001	17811	06	20477273085	FUTURA BUSINESS S.A.C.	73.90	13.30	87.20
05/05/2015	05/05/2015	01	004	71134	06	20314646411	DISTRIBUIDORA DAVILA S.A.	2,452.15	441.39	2,893.54
05/05/2015	05/05/2015	01	054	44516084	06	20536557858	HOMENECENTERS PERUANOS S.A.	12.63	2.27	14.90
05/05/2015	05/05/2015	14	008	1764956	06	20100017491	TELEFONICA DEL PERU S.A.A.	33.81	6.09	39.90
05/05/2015	05/05/2015	14	008	1781280	06	20100017491	TELEFONICA DEL PERU S.A.A.	33.81	6.09	39.90
05/05/2015	05/05/2015	14	008	1832231	06	20100017491	TELEFONICA DEL PERU S.A.A.	84.95	15.29	100.24
06/05/2015	06/05/2015	01	246	11595	06	20133605291	EMP. DE TRANSP. AVE FENIX S.A.C.	12.71	2.29	15.00
06/05/2015	06/05/2015	13	010	147184	06	20100053455	BANCO INTERNACIONAL DEL PERU - INTERBANK	3.50	0.63	4.13
07/05/2015	07/05/2015	01	001	00449	06	10190553359	ANGULO VERA JOSE NICANOR	1,152.54	207.46	1,360.00
07/05/2015	07/05/2015	01	424	118712	06	20133605291	EMP. DE TRANSP. AVE FENIX S.A.C.	8.47	1.53	10.00
07/05/2015	07/05/2015	12	071	44961	06	20275873480	SERVICENTRO RAMIRES S.A.C.	84.75	15.25	100.00
07/05/2015	07/05/2015	12	013	1407389	06	20520929658	AUTOPISTA DEL NORTE S.A.C..	25.59	4.61	30.20
03/05/2015	03/05/2015	01	091	3618553	06	19550108455	AERO GAS DEL NORTE S.A.C.	307.66	55.38	363.04
22/04/2015	01/05/2015	12	095	3729403	06	19545923726	SERVICENTRO RAMIRES S.A.C.	313.93	56.51	370.44
04/05/2015	04/05/2015	12	098	3840253	06	19541738996	SERVICENTRO RAMIRES S.A.C.	320.20	57.64	377.84

## Anexo 28

12/05/2015	12/05/2015	12	130	13164	06	20275873480	SERVICENTRO RAMIRES S.A.C.	84.75	15.25	100.00
12/05/2015	12/05/2015	12	316	06003	06	20109027177	METRO CENCOSUD RETAIL PERU S.A	46.19	8.31	54.50
12/05/2015	12/05/2015	01		00221	06	20100128056	SAGA FALABELLA S.A.	2,158.64	388.56	2,547.20
13/05/2015	13/05/2015	12	048	03347	06	20330033313	PERUANA DE ESTACIONES DE SERVICIOS S.A.C.	127.12	22.88	150.00
13/05/2015	13/05/2015	01	001	17372	06	20477222171	CORPORACION FARRO S.A.C.	12.71	2.29	15.00
13/05/2015	13/05/2015	12	041	00000	06	20112273922	MAESTRO PERU S.A.	389.66	70.14	459.80
13/05/2015	13/05/2015	12	131	11751	06	20275873480	SERVICENTRO RAMIREZ S.A.C.	67.80	12.20	80.00
13/05/2015	13/05/2015	13	2468	691357	06	20100130204	BBVA CONTINENTAL	11.17	2.01	13.18
14/05/2015	14/05/2015	12	070	30648	06	20275873480	SERVICENTRO RAMIRES S.A.C.	84.75	15.25	100.00
14/05/2015	14/05/2015	01	014	143589	06	20132051322	COPY VENTAS S.R.L.	25.85	4.65	30.50
15/05/2015	15/05/2015	12	070	30666	06	20275873480	SERVICENTRO RAMIRES S.A.C.	84.75	15.25	100.00
15/05/2015	15/05/2015	12	131	11793	06	20275873480	SERVICENTRO RAMIRES S.A.C.	84.75	15.25	100.00
15/05/2015	15/05/2015	01	426	11927	06	20133605291	EMP. DE TRANSP. AVE FENIX S.A.C.	8.47	1.53	10.00
16/05/2015	16/05/2015	01	001	00999	06	10465367307	ARANDA SANDOYA FLORESMIT	27.97	5.03	33.00
16/05/2015	16/05/2015	01	426	11964	06	20133605291	EMP. DE TRANSP. AVE FENIX S.A.C.	7.63	1.37	9.00
20/05/2015	20/05/2015	01	002	198634	06	20314646411	DISTRIBUIDORA DAVILA S.A.	122.03	21.97	144.00
21/05/2015	21/05/2015	12	005	57114	06	20127765279	COESTI S.A.	42.37	7.63	50.00
22/05/2015	22/05/2015	01	202	01641	06	20474956955	CORPORACION AMERICANA DE DESARROLLO S.A.C.	402.54	72.46	475.00
22/05/2015	22/05/2015	01	003	24965	06	20481156671	MERCADO FERRETERO S.A.C.	611.28	110.03	721.31
23/05/2015	23/05/2015	12	048	03876	06	20330033313	PERUANA DE ESTACIONES DE SERVICIOS S.A.C.	84.75	15.25	100.00
25/05/2015	25/05/2015	12	048	03946	06	20330033313	PERUANA DE ESTACIONES DE SERVICIOS S.A.C.	110.18	19.83	130.01
25/05/2015	25/05/2015	01	001	00994	06	10328209620	TOLEDO TOLEDO ADA ISABEL	50.85	9.15	60.00
25/05/2015	25/05/2015	01	001	14414	06	10181905579	TEJADA MAYTA IRMA RAQUEL	168.31	30.29	198.60
25/05/2015	25/05/2015	01	009	68011	06	20396419093	AUTONORT TRUJILLO S.A.	277.37	49.93	327.30
26/05/2015	26/05/2015	01	071	47879	06	20275873480	SERVICENTRO RAMIRES S.A.C.	42.37	7.63	50.00
26/05/2015	26/05/2015	01	001	00512	06	10190553359	ANGULO VERA JOSE NICANOR	296.61	53.39	350.00
27/05/2015	27/05/2015	12	071	45496	06	20275873480	SERVICENTRO RAMIRES S.A.C.	42.37	7.63	50.00
29/05/2015	29/05/2015	12	131	12093	06	20275873480	SERVICENTRO RAMIRES S.A.C.	50.85	9.15	60.00
29/05/2015	29/05/2015	01	002	06603	06	10180179700	FRANCO BARROS ETEL MARITZA	5,828.81	1,049.19	6,878.00
29/05/2015	29/05/2015	01	001	00086	06	20556822248	CORPORACION DAR-MAR S.A.C.	2,169.49	390.51	2,560.00
30/05/2015	30/05/2015	01	001	119226	06	20440328645	MULTISERVICIOS MELIANI S.R.L.	84.75	15.25	100.00
30/05/2015	30/05/2015	01	001	00087	06	20556822248	CORPORACION DAR-MAR S.A.C.	2,144.07	385.93	2,530.00
30/05/2015	30/05/2015	01	001	00088	06	20556822248	CORPORACION DAR-MAR S.A.C.	2,113.98	380.52	2,494.50
							<b>TOTAL</b>	<b>156,516.67</b>	<b>28,173.00</b>	<b>184,689.67</b>

## Anexo 29

REGISTRO DE COMPRA										
PERIODO : JUNIO 2015										
RUC : 20477150242										
APELIDOS Y NOMBRES, DENOMINACIÓN O RAON SOCIAL CONSTRUCCIONES & SERVICIOS DIEGUITO SAC										
FECHA DE EMISION DEL COMPROBANTE DE PAGO O DOCUMENTO	FECHA DE VENCIMIENTO O FECHA DE PAGO	COMPROBANTE DE PAGO O DOCUMENTO		N° COMPROBANTE PAGO	INFORMACION PROVEEDOR			ADQUISICIONES GRAVADAS DESTINADAS A OPERACIONES GRAVADAS Y/O EXPORTACION		IMPORTE TOTAL
		TIPO	SERIE/CO DIGO ADUANA		DOCUMENTO IDENTIDAD		APELIDOS Y NOMBRES, DENOMINACION O RAZON SOCIAL	BASE IMPONIBLE	IGV	
					TIPO	NUMERO				
17/02/2015	01/06/2015	01	001	12410	06	20482060260	EVENTOS GASTRONOMICOS TURISTICOS E.I.R.L.	30.51	5.49	36.00
23/02/2015	01/06/2015	12	782	07579	06	20100128056	SAGA FALABELA S.A.	1,863.56	335.44	2,199.00
11/05/2015	01/06/2015	01	001	00062	06	10403856792	ALFARO CORRO INGRID TANETH	423.73	76.27	500.00
21/05/2015	01/06/2015	01	030	07210	06	20477273085	FUTURA BUSINESS S.A.C.	27.12	4.88	32.00
24/05/2015	01/06/2015	01	005	46255	06	20439919818	GRIFO SEMAR S.A.C.	1,174.58	211.42	1,386.00
24/05/2015	01/06/2015	01	005	46254	06	20439919818	GRIFO SEMAR S.A.C.	1,397.90	251.62	1,649.52
25/05/2015	01/06/2015	01	001	09115	06	20482500332	INVERSIONES ALCA EXPRESS S.A.C.	2,581.36	464.64	3,046.00
25/05/2015	01/06/2015	01	001	18001	06	20477273085	FUTURA BUSINESS S.A.C.	11.27	2.03	13.30
25/05/2015	01/06/2015	01	030	07382	06	20477273085	FUTURA BUSINESS S.A.C.	168.14	30.26	198.40
27/05/2015	01/06/2015	01	001	18032	06	20477273085	FUTURA BUSINESS S.A.C.	2,204.66	396.84	2,601.50
27/05/2015	01/06/2015	01	001	18003	06	20477273085	FUTURA BUSINESS S.A.C.	5.76	1.04	6.80
27/05/2015	01/06/2015	01	001	00170	06	10448344733	BILLY BALTA ZABANICK RAMOS	4,165.76	749.84	4,915.60
29/05/2015	01/06/2015	01	001	71314	06	20439429721	DISTRIBUCIONES CONTINENTAL S.A.C.	427.12	76.88	504.00
29/05/2015	01/06/2015	01	001	00085	06	20556822248	CORPORACION DARMAR S.A.C.	2,203.39	396.61	2,600.00
29/05/2015	01/06/2015	01	001	17916	06	10178776199	ENRIQUEZ VILLA CARMEN MELANIA	22.88	4.12	27.00
29/05/2015	01/06/2015	01	001	18061	06	20477273085	FUTURA BUSINESS S.A.C.	188.39	33.91	222.30
29/05/2015	01/06/2015	01	001	18062	06	20477273085	FUTURA BUSINESS S.A.C.	36.44	6.56	43.00
30/05/2015	01/06/2015	01	001	18073	06	20477273085	FUTURA BUSINESS S.A.C.	26.53	4.77	31.30
01/06/2015	01/06/2015	12	070	30903	06	20275873480	SERVICENTRO RAMIREZ S.A.C.	42.37	7.63	50.00
01/06/2015	01/06/2015	12	070	30904	06	20275873480	SERVICENTRO RAMIREZ S.A.C.	42.37	7.63	50.00
01/06/2015	01/06/2015	01	004	02473	06	10181807721	DOMINGUEZ CORTEZ ROSA ANGELICA	21.19	3.81	25.00
01/06/2015	01/06/2015	12	070	30897	06	20275873480	SERVICENTRO RAMIREZ S.A.C.	59.32	10.68	70.00
01/06/2015	01/06/2015	01	001	03724	06	10804589614	LUIS ARMANDO LIZA PEREDA	27.97	5.03	33.00
01/06/2015	01/06/2015	01	001	18082	06	20477273085	FUTURA BUSINESS S.A.C.	10.17	1.83	12.00



## Anexo 30

02/06/2015	02/06/2015	01	104	27171	06	20439919818	GRIFO SEMAR S.A.C.	25.42	4.58	30.00
02/06/2015	02/06/2015	01	001	181052	06	20477273085	FUTURA BUSINESS S.A.C.	16.44	2.96	19.40
03/06/2015	03/06/2015	01	001	00882	06	20547446926	L & J FERRETERIA EL ROBLE S.A.C.	2,538.98	457.02	2,996.00
03/06/2015	03/06/2015	01	001	00872	06	20547446926	L & J FERRETERIA EL ROBLE S.A.C.	2,544.92	458.08	3,003.00
03/06/2015	03/06/2015	12	130	13655	06	20275873480	SERVICENTRO RAMIREZ S.A.C.	50.85	9.15	60.00
03/06/2015	03/06/2015	012	002	25746	06	20481609136	AUTOREPUESTOS & FERRETERIA SANTO TOMAS S.A.C.	67.80	12.20	80.00
03/06/2015	03/06/2015	012	054	44516161	06	20536557858	HOMECENTERS PERUANOS S.A.	43.81	7.89	51.70
04/06/2015	04/06/2015	01	001	128251	06	20440260072	INVERSIONES RD S.A.C.	21.19	3.81	25.00
04/06/2015	04/06/2015	01	001	18147	06	20477273085	FUTURA BUSINESS S.A.C.	5.76	1.04	6.80
05/06/2015	05/06/2015	01	001	18156	06	20477273085	FUTURA BUSINESS S.A.C.	41.10	7.40	48.50
06/06/2015	06/06/2015	12	070	30981	06	20477273085	FUTURA BUSINESS S.A.C.	152.54	27.46	180.00
08/06/2015	08/06/2015	01	001	00687	06	20559946339	MULTISERVICIOS S.A.C.	74.58	13.42	88.00
09/06/2015	09/06/2015	01	002	01444	06	10180926815	MIRANDA VASQUEZ ELEAZAR ANTONIO	22.88	4.12	27.00
09/06/2015	09/06/2015	01	001	00296	06	10482995344	FLORES SEGURA ALBERT JAIR	262.71	47.29	310.00
09/06/2015	09/06/2015	01	002	00143	06	10457692914	SEVILLANO GRADOS PAMELA ESTEFHANIA	796.61	143.39	940.00
09/06/2015	09/06/2015	12	130	13779	06	20275873480	SERVICENTRO RAMIRES S.A.C.	139.81	25.17	164.98
09/06/2015	09/06/2015	01	005	46518	06	20439919818	GRIFO SEMAR S.A.C.	767.39	138.13	905.52
09/06/2015	09/06/2015	01	001	18194	06	20477273085	FUTURA BUSINESS S.A.C.	125.42	22.58	148.00
09/06/2015	09/06/2015	001	001	18195	06	20477273085	FUTURA BUSINESS S.A.C.	2,204.66	396.84	2,601.50
09/06/2015	09/06/2015	001	001	18192	06	20477273085	FUTURA BUSINESS S.A.C.	11.95	2.15	14.10
09/06/2015	09/06/2015	001	001	18205	06	20477273085	FUTURA BUSINESS S.A.C.	47.12	8.48	55.60
10/06/2015	10/06/2015	01	002	199692	06	20314646411	DISTRIBUIDORA DAVILIA S.A.	135.63	24.41	160.04
10/06/2015	10/06/2015	01	002	199693	06	20314646411	DISTRIBUIDORA DAVILIA S.A.	268.31	48.29	316.60
10/06/2015	10/06/2015	001	001	18223	06	20477273085	FUTURA BUSINESS S.A.C.	70.68	12.72	83.40
11/06/2015	11/06/2015	01	004	72295	06	20314646411	DISTRIBUIDORA DAVILIA S.A.	239.66	43.14	282.80
11/06/2015	11/06/2015	001	001	18243	06	20477273085	FUTURA BUSINESS S.A.C.	10.17	1.83	12.00
11/06/2015	11/06/2015	001	001	18233	06	20477273085	FUTURA BUSINESS S.A.C.	20.68	3.72	24.40
12/06/2015	12/06/2015	01	005	07385	06	20314646411	DISTRIBUIDORA DAVILA S.A.	42.37	7.63	50.00
12/06/2015	12/06/2015	12	130	13839	06	20275873480	SERVICENTRO RAMIREZ S.A.	84.75	15.25	100.00
12/06/2015	12/06/2015	01	001	18246	06	20477273085	FUTURA BUSINESS S.A.C.	16.95	3.05	20.00
12/06/2015	12/06/2015	01	001	18257	06	20477273085	FUTURA BUSINESS S.A.C.	9.32	1.68	11.00
14/06/2015	14/06/2015	01	202	01662	06	20474956955	CORPORACION AMERICANA DE DESARROLLO S.A.C.	233.05	41.95	275.00



## Anexo 31

16/06/2015	16/06/2015	01	001	18298	06	20477273085	FUTURA BUSINESS S.A.C.	6.36	1.14	7.50
16/06/2015	16/06/2015	01	001	18292	06	20477273085	FUTURA BUSINESS S.A.C.	12.71	2.29	15.00
17/06/2015	17/06/2015	001	002	10058	06	10403018487	LENIN EDUARDO VASQUEZ BAUTISTA	211.86	38.14	250.00
17/06/2015	17/06/2015	12	003	285182	06	20458378747	AERO GAS DEL NORTE S.A.C.	127.12	22.88	150.00
17/06/2015	17/06/2015	01	001	09463	06	20482614931	ELECTRICISTAS INDUSTRIALES E.I.R.L.	208.47	37.53	246.00
19/06/2015	19/06/2015	01	002	00690	06	10424124601	SANTIAGO ALFREDO AREDO GARCIA	423.73	76.27	500.00
20/06/2015	20/06/2015	12	047	02168	06	20330033313	PERUANA DE ESTACIONES DE SERVICIOS S.A.C.	129.66	23.34	153.00
20/06/2015	20/06/2015	01	001	114106	06	20230320668	MATERIALES DE CONSTRUCCIÓN ALCA E.I.R.L.	9.32	1.68	11.00
20/06/2015	20/06/2015	01	001	09291	06	20482500332	INVERSIONES ALCA EXPRESS S.A.C.	449.15	80.85	530.00
22/06/2015	22/06/2015	12	703	07661	06	20378890161	RASH PERU S.A.C.	33.81	6.09	39.90
23/06/2015	23/06/2015	01	202	02181	06	20397692125	TURISMO ERICK EL ROJO S.A.	110.17	19.83	130.00
24/06/2015	24/06/2015	01	001	02767	06	10182135068	HIDALGO JIMÈNEZ YANINA GABRIELA	23.73	4.27	28.00
24/06/2015	24/06/2015	01	004	01179	06	10178085960	LLARO IVAÑEZ TEÒFILA CELESTINA	232.20	41.80	274.00
25/06/2015	25/06/2015	12	048	05336	06	20330033313	PERUANA DE ESTACIONES DE SERVICIOS S.A.C.	42.37	7.63	50.00
30/06/2015	30/06/2015	01	005	19892	06	20354695911	CONSORCIO FERRETERO S.A.	6.36	1.14	7.50
30/06/2015	30/06/2015	01	001	16050	06	20477263365	GUTIS GAS STATION S.A.C.	84.75	15.25	100.00
29/06/2015	29/06/2015	13	001	548279	06	20202380621	MAPFRE PERU VIDA COMPAÑÍA DE SEGUROS Y RERASEGL	1,452.16	261.39	1,713.55
29/06/2015	29/06/2015	13	001	8050288	06	20202380621	MAPFRE PERU VIDA COMPAÑÍA DE SEGUROS Y RERASEGL	1,452.16	261.39	1,713.55
28/05/2015	28/05/2015	13	010	151637	06	20100053455	BANCO INTERNACIONAL DEL PERÙ -INTERBANK	3.50	0.63	4.13
10/06/2015	10/06/2015	13	010	154181	06	20100053455	BANCO INTERNACIONAL DEL PERÙ -INTERBANK	8,182.37	1,472.83	9,655.20
11/06/2015	11/06/2015	13	010	154538	06	20100053455	BANCO INTERNACIONAL DEL PERÙ -INTERBANK	3.50	0.63	4.13
25/06/2015	25/06/2015	14	008	2021145	06	20100017491	TELEFONICA DEL PERÙ S.A.A.	33.81	6.09	39.90
25/06/2015	25/06/2015	14	008	2037371	06	20100017491	TELEFONICA DEL PERÙ S.A.A.	33.81	6.09	39.90
25/06/2015	25/06/2015	14	008	2090053	06	20100017491	TELEFONICA DEL PERÙ S.A.A.	84.95	15.29	100.24
							<b>TOTAL</b>	<b>41,614.03</b>	<b>7,490.53</b>	<b>49,104.56</b>

## Anexo 32

REGISTRO DE COMPRA											
PERIODO		: JULIO 2015									
RUC		: 20477150242									
APELLIDOS Y NOMBRES, DENOMINACIÓN O RAON SOCIAL CONSTRUCCIONES & SERVICIOS DIEGUITO SAC											
FECHA DE EMISION DEL COMPROBANTE DE PAGO O DOCUMENTO	FECHA DE VENCIMIENTO O FECHA DE PAGO	COMPROBANTE DE PAGO O DOCUMENTO		N° COMPROBANTE PAGO	INFORMACION PROVEEDOR			ADQUISICIONES GRAVADAS DESTINADAS A OPERACIONES GRAVADAS Y/O EXPORTACION		IMPORTE TOTAL	
		TIPO	SERIE/CO DIGO ADUANA		DOCUMENTO IDENTIDAD		APELLIDOS Y NOMBRES, DENOMINACION O RAZON SOCIAL	BASE IMPONIBLE	IGV		
					TIPO	NUMERO					
03/02/2015	01/07/2015	01	001	78087	06	20314646411	DISTRIBUIDORA DAVILA S.A.C.	28.81	5.19	34.00	
04/02/2015	01/07/2015	01	030	04160	06	20100027021	UNIMAQ S.A.	82.41	14.83	97.25	
18/02/2015	01/07/2015	01	001	82937	06	20440447814	INVERSIONES GRAN CHIMU S.A.C.	720.84	129.75	850.59	
21/02/2015	01/07/2015	01	001	82947	06	20440447814	INVERSIONES GRAN CHIMU S.A.C.	152.54	27.46	180.00	
24/02/2015	01/07/2015	01	001	82961	06	20440447814	INVERSIONES GRAN CHIMU S.A.C.	164.42	29.59	194.01	
26/02/2015	01/07/2015	01	001	82969	06	20440447814	INVERSIONES GRAN CHIMU S.A.C.	29.69	5.34	35.03	
08/04/2015	01/07/2015	01	001	30629	06	20396849853	INVERSIONES DAVILA S.A.	3,781.36	680.64	4,462.00	
17/04/2015	01/07/2015	01	001	30685	06	20396849853	INVERSIONES DAVILA S.A.	3,919.49	705.51	4,625.00	
21/04/2015	01/07/2015	01	002	197475	06	20314646411	DISTRIBUIDORA DAVILA S.A.	247.88	44.62	292.50	
24/04/2015	01/07/2015	01	012	14248	06	20138651917	SANICENTER S.A.C.	593.23	106.78	700.01	
27/04/2015	01/07/2015	01	002	197705	06	20314646411	DISTRIBUIDORA DAVILA S.A.	76.27	13.73	90.00	
27/04/2015	01/07/2015	01	002	197724	06	20314646411	DISTRIBUIDORA DAVILA S.A.	143.31	25.79	169.10	
28/04/2015	01/07/2015	01	004	70880	06	20314646411	DISTRIBUIDORA DAVILA S.A.	109.32	19.68	129.00	
29/04/2015	01/07/2015	01	002	197847	06	20314646411	DISTRIBUIDORA DAVILA S.A.	177.97	32.03	210.00	
02/05/2015	01/07/2015	01	002	197891	06	20314646411	DISTRIBUIDORA DAVILA S.A.	151.69	27.31	179.00	
02/05/2015	01/07/2015	01	012	14270	06	20138651917	SANICENTER S.A.C.	41.63	7.49	49.12	
07/05/2015	01/07/2015	01	002	198083	06	20314646411	DISTRIBUIDORA DAVILA S.A.	138.98	25.02	164.00	
07/05/2015	01/07/2015	01	012	14306	06	20138651917	SANICENTER S.A.C.	54.12	9.74	63.86	
08/05/2015	01/07/2015	01	012	14316	06	20138651917	SANICENTER S.A.C.	58.94	10.61	69.55	
09/05/2015	01/07/2015	08	001	00858	06	20396849853	INVERSIONES DAVILA S.A.	709.66	127.74	837.40	
09/05/2015	01/07/2015	01	002	198196	06	20314646411	DISTRIBUIDORA DAVILA S.A.	68.64	12.36	81.00	
14/05/2015	01/07/2015	01	002	198385	06	20314646411	DISTRIBUIDORA DAVILA S.A.	78.39	14.11	92.50	
18/05/2015	01/07/2015	01	012	14367	06	20138651917	SANICENTER S.A.C.	64.22	11.56	75.78	

### Anexo 33

11/07/2015	11/07/2015	12	006	174126	06	20127765279	COESTI S.A.	127.12	22.88	150.00
12/07/2015	12/07/2015	12	131	12864	06	20275873480	SERVICENTRO RAMIREZ S.A.C.	91.11	16.40	107.51
13/07/2015	13/07/2015	01	003	01516	06	10194020967	CABRERA ALVAREZ DE QUEVEDO GUDIELIA BARBA	84.75	15.25	100.00
20/07/2015	20/07/2015	13	001	162999	06	20100053455	BANCO INTERNACIONAL DEL PERU -INTERBANK	3.52	0.63	4.15
21/07/2015	21/07/2015	12	131	13018	06	20275873480	SERVICENTRO RAMIREZ S.A.C.	84.75	15.25	100.00
21/07/2015	21/07/2015	12	004	31353	06	20536557858	HOMENECENTERS PERUANOS S.A.	807.29	145.31	952.60
21/07/2015	21/07/2015	01	002	00658	06	20540057762	ARLE E.I.R.L.	326.27	58.73	385.00
22/07/2015	22/07/2015	01	001	01656	06	20482359648	MINOL TRUJILLO S.A.C.	40.68	7.32	48.00
22/07/2015	22/07/2015	12	004	31513	06	20536557858	HOMENECENTERS PERUANOS S.A.	336.78	60.62	397.40
22/07/2015	22/07/2015	01	004	73885	06	20314646411	DISTRIBUIDORA DAVILA S.A.C.	653.64	117.66	771.30
22/07/2015	22/07/2015	01	050	01809	06	20562926322	R.TRADING S.A.	84.81	15.27	100.08
22/07/2015	22/07/2015	12	013	1484015	06	20520929658	AUTOPISTA DEL NORTE S.A.C.	17.12	3.08	20.20
22/07/2015	22/07/2015	01	001	00885	06	20396849853	INVERSIONES DAVILA S.A.	1,519.92	273.59	1,793.51
22/07/2015	22/07/2015	01	002	34321	06	20396849853	INVERSIONES DAVILA S.A.	31,685.85	5,703.45	37,389.30
22/07/2015	22/07/2015	01	002	34320	06	20396849853	INVERSIONES DAVILA S.A.	52,754.24	9,495.76	62,250.00
22/07/2015	22/07/2015	13	2468	582104	06	20100130204	BBVA BANCO CONTINENTAL	73.54	13.24	86.77
22/07/2015	22/07/2015	13	001	8157840	06	20202380621	MAFRE PERU COMPAÑIA DE SEGUROS Y REASEGUROS	1,477.23	265.90	1,743.13
23/07/2015	23/07/2015	12	007	44313	06	20127765279	COESTI S.A.	127.12	22.88	150.00
23/07/2015	23/07/2015	01	002	06603	06	10180179700	FRANCO BARROS ETEL MARITZA	17,426.27	3,136.73	20,563.00
23/07/2015	23/07/2015	01	002	06603	06	10180179700	FRANCO BARROS ETEL MARITZA	14,491.53	2,608.47	17,100.00
24/07/2015	24/07/2015	12	071	47118	06	20275873480	SERVICENTRO RAMIREZ S.A.C.	50.85	9.15	60.00
24/07/2015	24/07/2015	01	001	00808	06	20559946339	MULTISERVICIOS S.A.C.	423.73	76.27	500.00
24/07/2015	24/07/2015	01	002	06492	06	20482284371	LIBRERÍA BAZAR ARTE & DISEÑO E.I.R.L.	50.85	9.15	60.00
24/07/2015	24/07/2015	12	004	136173	06	20536557858	HOMECENTERS PERUANOS S.A.	154.92	27.88	182.80
24/07/2015	24/07/2015	12	004	31591	06	20536557858	HOMECENTERS PERUANOS S.A.	150.85	27.15	178.00
26/07/2015	26/07/2015	01	001	08373	06	20482366938	MAESHIRO S.A.C.	170.68	30.72	201.40
30/07/2015	30/07/2015	01	010	00643	06	20559651886	CATERING DEL NORTE S.A.C.	127.12	22.88	150.00
30/07/2015	30/07/2015	12	135	08689	06	20275873480	SERVICENTRO RAMIREZ S.A.C.	67.80	12.20	80.00
30/07/2015	30/07/2015	01	001	78477	06	20314646411	DISTRIBUIDORA DAVILA S.A.	28,864.41	5,195.59	34,060.00
								<b>216,435.69</b>	<b>38,958.42</b>	<b>255,394.11</b>

## Anexo 34

REGISTRO DE COMPRA											
PERIODO : AGOSTO 2015											
RUC : 20477150242											
APELLIDOS Y NOMBRES, DENOMINACIÓN O RAON SOCIAL CONSTRUCCIONES & SERVICIOS DIEGUITO SAC											
FECHA DE EMISION DEL COMPROBANTE DE PAGO O DOCUMENTO	FECHA DE VENCIMIENTO O FECHA DE PAGO	COMPROBANTE DE PAGO O DOCUMENTO		N° COMPROBANTE PAGO	INFORMACION PROVEEDOR			ADQUISICIONES GRAVADAS DESTINADAS A OPERACIONES GRAVADAS Y/O EXPORTACION		IMPORTE TOTAL	
		TIPO	SERIE/CO DIGO ADUANA		DOCUMENTO IDENTIDAD		APELLIDOS Y NOMBRES, DENOMINACION O RAZON SOCIAL	BASE IMPONIBLE	IGV		
					TIPO	NUMERO					
23/01/2015	01/08/2015	01	004	68417	06	20314646411	DISTRIBUIDORA DAVILA S.A.	157.63	28.37	186.00	
23/02/2015	01/08/2015	01	004	69524	06	20314646411	DISTRIBUIDORA DAVILA S.A.	1,859.49	334.71	2,194.20	
23/02/2015	01/08/2015	01	004	69526	06	20314646411	DISTRIBUIDORA DAVILA S.A.	255.25	45.95	301.20	
25/02/2015	01/08/2015	01	002	194798	06	20314646411	DISTRIBUIDORA DAVILA S.A.	422.03	75.97	498.00	
25/02/2015	01/08/2015	01	002	194799	06	20314646411	DISTRIBUIDORA DAVILA S.A.	115.68	20.82	136.50	
25/02/2015	01/08/2015	01	002	194800	06	20314646411	DISTRIBUIDORA DAVILA S.A.	563.98	101.52	665.50	
25/02/2015	01/08/2015	01	002	194801	06	20314646411	DISTRIBUIDORA DAVILA S.A.	823.73	148.27	972.00	
10/03/2015	01/08/2015	01	002	195347	06	20314646411	DISTRIBUIDORA DAVILA S.A.	978.05	176.05	1,154.10	
30/03/2015	01/08/2015	01	004	70457	06	20314646411	DISTRIBUIDORA DAVILA S.A.	5.08	0.92	6.00	
02/04/2015	01/08/2015	01	005	43916	06	20511230935	ESTACION DE SERVICIOS PASO DE LOS ANDES S.A.C.	169.49	30.51	200.00	
20/04/2015	01/08/2015	01	004	70690	06	20314646411	DISTRIBUIDORA DAVILA S.A.	861.86	155.14	1,017.00	
20/04/2015	01/08/2015	01	004	70692	06	20314646411	DISTRIBUIDORA DAVILA S.A.	186.44	33.56	220.00	
20/04/2015	01/08/2015	01	004	70690	06	20314646411	DISTRIBUIDORA DAVILA S.A.	861.86	155.14	1,017.00	
20/04/2015	01/08/2015	01	004	70692	06	20314646411	DISTRIBUIDORA DAVILA S.A.	186.44	33.56	220.00	
20/04/2015	01/08/2015	01	001	30712	06	20396849853	INVERSIONES DAVILA S.A.	12,595.76	2,267.24	14,863.00	
21/04/2015	01/08/2015	01	001	30730	06	20396849853	INVERSIONES DAVILA S.A.	19,134.75	3,444.25	22,579.00	
23/04/2015	01/08/2015	01	001	30751	06	20396849853	INVERSIONES DAVILA S.A.	21,542.29	3,877.61	25,419.90	
25/04/2015	01/08/2015	01	007	29922	06	20536053621	GASOLINA DE AMÉRICA S.A.C.	42.37	7.63	50.00	
27/04/2015	01/08/2015	01	001	30759	06	20396849853	INVERSIONES DAVILA S.A.	16,305.08	2,934.92	19,240.00	
28/04/2015	01/08/2015	01	001	30762	06	20396849853	INVERSIONES DAVILA S.A.	12,452.20	2,241.40	14,693.60	
19/05/2015	01/08/2015	01	004	198574	06	20314646411	DISTRIBUIDORA DAVILA S.A.	2,758.47	496.53	3,255.00	
21/05/2015	01/08/2015	12	041	00136	06	20112273922	MAESTRO PERU S.A.	16.86	3.04	19.90	
22/05/2015	01/08/2015	01	004	71681	06	20314646411	DISTRIBUIDORA DAVILA S.A.	79.24	14.26	93.50	
27/05/2015	01/08/2015	01	004	71862	06	20314646411	DISTRIBUIDORA DAVILA S.A.	94.92	17.08	112.00	

## Anexo 35

20/07/2015	01/08/2015	01	014	12153	06	20438874675	TRIMAFOR SAC	167.12	30.08	197.20
20/07/2015	01/08/2015	01	001	48808	06	20481499284	DISTRIBUIDORA MOVIZA SAC	84.75	15.25	100.00
21/07/2015	01/08/2015	01	009	69251	06	20396419093	AUTONORT TRUJILLO S.A.	208.82	37.59	246.41
21/07/2015	01/08/2015	01	004	39770	06	20479577618	RICAR AUTOBOUTIQUE SAC	76.27	13.73	90.00
21/07/2015	01/08/2015	01	001	31436	06	20396849853	INVERSIONES DAVILA S.A.	8,275.42	1,489.58	9,765.00
21/07/2015	01/08/2015	01	001	31437	06	20396849853	INVERSIONES DAVILA S.A.	7,118.64	1,281.36	8,400.00
23/07/2015	01/08/2015	13	246810	2072109	06	20100130204	BBVA BANCO CONTINENTAL	1,034.20	186.16	1,220.36
23/07/2015	01/08/2015	13	246810	2082109	06	20100130204	BBVA BANCO CONTINENTAL	1,034.20	186.16	1,220.36
23/07/2015	01/08/2015	13	246810	2062109	06	20100130204	BBVA BANCO CONTINENTAL	1,034.20	186.16	1,220.36
23/07/2015	01/08/2015	01	002	06889	06	10180179700	FRANCO BARROS ETEL MARITZA	25,178.81	4,532.19	29,711.00
24/07/2015	01/08/2015	01	001	00807	06	20559946339	MULTISERVICIOS S.A.C.	423.73	76.27	500.00
24/07/2015	01/08/2015	01	001	48946	06	20481499284	DISTRIBUIDORA MOVIZA SAC	63.90	11.50	75.40
30/07/2015	01/08/2015	12	336	00835	06	20389230724	SODIMAX PERU S.A.	634.75	114.25	749.00
30/07/2015	01/08/2015	01	001	00769	06	10439786189	CARNERO HUAMAN JOSE MARIA	73.73	13.27	87.00
31/07/2015	01/08/2015	01	001	31449	06	20396849853	INVERSIONES DAVILA S.A.	14,491.53	2,608.47	17,100.00
01/08/2015	01/08/2015	12	132	18013	06	20275873480	SERVICENTRO RAMIREZ S.A.C.	127.12	22.88	150.00
01/08/2015	01/08/2015	01	001	83016	06	20397896553	ESTACION DE SERV. TORRESTRELLA S.R.L.	254.24	45.76	300.00
03/08/2015	03/08/2015	01	002	00410	06	20482216375	MADERERA "SANTANA" S.A.C	20,382.12	3,668.78	24,050.90
03/08/2015	03/08/2015	12	130	14938	06	20275873480	SERVICENTRO RAMIREZ S.A.C.	84.75	15.25	100.00
03/08/2015	03/08/2015	01	001	83051	06	20397896553	ESTACION DE SERV. TORRESTRELLA S.R.L.	847.46	152.54	1,000.00
04/08/2015	04/08/2015	01	001	02350	06	20482558764	DAVAL TRADING E.I.R.L.	2,272.98	409.14	2,682.12
04/08/2015	04/08/2015	01	006	07542	06	10180431379	FLORES BRICEÑO LUCIANO	84.75	15.25	100.00
04/08/2015	04/08/2015	01	001	15194	06	10181905579	TEJADA MAYTA IRMA RAQUEL	105.08	18.92	124.00
04/08/2015	04/08/2015	12	012	1187589	06	20520929658	AUTOPISTA DEL NORTE S.A.C.	25.59	4.61	30.20
05/08/2015	05/08/2015	01	001	68316	06	20481642770	ESTACION DE SERVICIOS CALIN S.A.C.	295.34	53.16	348.50
05/08/2015	05/08/2015	12	011	397871	06	20520929658	AUTOPISTA DEL NORTE S.A.C.	17.12	3.08	20.20
05/08/2015	05/08/2015	01	080	14801	06	20100041520	EXIMPORT DISTRIBUIDORES DEL PERÙ S.A.	15,169.49	2,730.51	17,900.00
05/08/2015	05/08/2015	12	130	14976	06	20275873480	SERVICENTRO RAMIREZ S.A.C.	42.37	7.63	50.00
05/08/2015	05/08/2015	07	000	529650	06	20100017491	TELEFONICA DEL PERÙ S.A.A.	-2.73	-0.49	-3.22
05/08/2015	05/08/2015	01	001	06668	06	20445587690	COMERCIAL CARMENCITA S.R.L.	127.12	22.88	150.00
05/08/2015	05/08/2015	01	002	201746	06	20314646411	DISTRIBUIDORA DAVILA S.A.	2,466.10	443.90	2,910.00

## Anexo 36

06/08/2015	06/08/2015	01	019	14002	06	20111740438	REXEL PERU S.A.C.	58.65	10.56	69.21
06/08/2015	06/08/2015	12	004	32131	06	20536557858	HOMECENTERS PERUANOS S.A.C.	107.20	19.30	126.50
06/08/2015	06/08/2015	12	004	61920	06	20536557858	HOMECENTERS PERUANOS S.A.C.	252.12	45.38	297.50
07/08/2015	07/08/2015	01	006	07572	06	10180431379	FLORES BRICEÑO LUCIANO	25.42	4.58	30.00
07/08/2015	07/08/2015	12	005	64764	06	20127765279	COESTI S.A.	42.37	7.63	50.00
07/08/2015	07/08/2015	13	246810	602107	06	20100130204	BBVA BANCO CONTINENTAL	11.05	1.99	13.04
07/08/2015	07/08/2015	13	246810	612107	06	20100130204	BBVA BANCO CONTINENTAL	11.05	1.99	13.04
07/08/2015	07/08/2015	13	246810	592107	06	20100130204	BBVA BANCO CONTINENTAL	11.05	1.99	13.04
07/08/2015	07/08/2015	01	001	83129	06	20397896553	ESTACION DE SERV. TORRESTRELLA S.R.L.	254.24	45.76	300.00
08/08/2015	08/08/2015	01	002	01601	06	20566060681	ESTACION DE SERVICIOS METRO S.A.C	279.66	50.34	330.00
08/08/2015	08/08/2015	01	001	00106	06	20600401263	INVERSIONES DAMARO S.A.C.	2,425.00	436.50	2,861.50
08/08/2015	08/08/2015	01	001	83142	06	20397896553	ESTACION DE SERV. TORRESTRELLA S.R.L.	677.97	122.03	800.00
08/08/2015	08/08/2015	01	001	82969	06	20397896553	ESTACION DE SERV. TORRESTRELLA S.R.L.	1,355.93	244.07	1,600.00
08/08/2015	08/08/2015	01	001	11569	06	20132376621	RODRIGUEZ VILCHEZ S.A.	1,186.44	213.56	1,400.00
09/08/2015	09/08/2015	01	003	06863	06	20481753504	INVERSIONES Y SERVICIOS HORIZONTE S.A.C.	6.78	1.22	8.00
09/08/2015	09/08/2015	12	004	32250	06	20536557858	HOMECENTERS PERUANOS S.A.C.	191.44	34.46	225.90
09/08/2015	09/08/2015	12	004	45472	06	20536557858	HOMECENTERS PERUANOS S.A.C.	34.41	6.19	40.60
09/08/2015	09/08/2015	01	001	83155	06	20397896553	ESTACION DE SERV. TORRESTRELLA S.R.L.	338.98	61.02	400.00
10/08/2015	10/08/2015	12	130	15087	06	20275873480	SERVICENTRO RAMIREZ S.A.C.	84.75	15.25	100.00
10/08/2015	10/08/2015	12	703	08954	06	20378890161	RASH PERU S.A.C.	16.86	3.04	19.90
10/08/2015	10/08/2015	13	001	167863	06	20100053455	BANCO INTERNACIONAL DEL PERÙ -INTERBANK	8,182.37	1,472.83	9,655.20
10/08/2015	10/08/2015	12	316	5013615	06	20109072177	CENCOSUD RETAIL PERU S.A.	27.71	4.99	32.70
10/08/2015	10/08/2015	13	246810	282110	06	20100130204	BBVA BANCO CONTINENTAL	8,045.75	1,448.23	9,493.98
10/08/2015	10/08/2015	01	001	83175	06	20397896553	ESTACION DE SERV. TORRESTRELLA S.R.L.	847.46	152.54	1,000.00
11/08/2015	11/08/2015	12	004	45500	06	20536557858	HOMECENTERS PERUANOS S.A.C.	34.41	6.19	40.60
12/08/2015	12/08/2015	01	002	00575	06	10194309436	DIAS PAREDES JOSE CARLOS	3,601.69	648.31	4,250.00
12/08/2015	12/08/2015	13	010	168410	06	20100053455	BANCO INTERNACIONAL DEL PERÙ -INTERBANK	3.52	0.63	4.15
12/08/2015	12/08/2015	13	246810	131759	06	20100130204	BBVA BANCO CONTINENTAL	11.37	2.05	13.41
12/08/2015	12/08/2015	01	001	83219	06	20397896553	ESTACION DE SERV. TORRESTRELLA S.R.L.	296.61	53.39	350.00
13/08/2015	13/08/2015	01	080	14847	06	20100041520	EXIMPORT DISTRIBUIDORES DEL PERÙ S.A.	4,788.14	861.86	5,650.00
13/08/2015	13/08/2015	01	001	09593	06	20481220352	RODAMIENTOS DEL CASTILLO E.I.R..L.	33.90	6.10	40.00

## Anexo 37

29/12/2015		01	001	04097	06	20481130957	FERREMATCO S.R.L.	42.37	7.63	50.00
29/12/2015		01	001	04096	06	20481130957	FERREMATCO S.R.L.	15.25	2.75	18.00
29/12/2015		01	001	00582	06	20482568646	AGRO COMERCIAL VIRU S.A.C.	50.85	9.15	60.00
29/12/2015		01	003	76518	06	20397896553	ESTACION DE SERV.TORRESTRELLA S.R.L.	685.07	123.31	808.38
29/12/2015		01	001	13682	06	20481699453	COMERCIALIZADORA & SERVICIOS F ALONZO SAC	2,427.03	436.87	2,863.90
29/12/2015		01	001	00279	06	20600476867	RIVALD CONTRATISTAS GENERALES E.I.R.L.	14,298.31	2,573.69	16,872.00
29/12/2015		01	002	01185	06	10328654241	VEGA BOLO APOLONIO EXEQUIEL	5,860.17	1,054.83	6,915.00
29/12/2015		01	002	00126	06	20480889291	CORPORACION TAHUANTINSUYO SAC.	25,423.73	4,576.27	30,000.00
29/12/2015		01	002	00091	06	20480889291	CORPORACION TAHUANTINSUYO SAC.	12,644.07	2,275.93	14,920.00
30/12/2015		01	019	16717	06	20111740438	REXEL PERU S.A.C.	2,233.65	402.06	2,635.71
30/12/2015		12	004	44638	06	20127765279	COESTI S.A.	253.81	45.69	299.50
30/12/2015		01	005	51932	06	20511230935	ESTACION DE SERVICIOS PASO DE LOS ANDES S.A	169.49	30.51	200.00
30/12/2015		01	001	00149	06	20600566815	FERRETERIA JASH S.A.C.	77,271.88	13,908.94	91,180.82
30/12/2015		01	002	01006	06	10401760747	SICCHE ASMAT DE MARTINEZ LIDIA ALIZABETH	27.54	4.96	32.50
30/12/2015		01	032	10801	06	20440135502	GRIFOS ESTRELLA DE DAVID E.I.R.L.	248.71	44.77	293.48
30/12/2015		01	003	76547	06	20397896553	ESTACION DE SERV.TORRESTRELLA S.R.L.	163.87	29.50	193.37
30/12/2015		01	001	13694	06	20481699453	COMERCIALIZADORA & SERVICIOS F ALONZO SAC	2,238.14	402.86	2,641.00
30/12/2015		01	001	13692	06	20481699453	COMERCIALIZADORA & SERVICIOS F ALONZO SAC	2,423.05	436.15	2,859.20
30/12/2015		01	001	13691	06	20481699453	COMERCIALIZADORA & SERVICIOS F ALONZO SAC	2,208.64	397.56	2,606.20
30/12/2015		01	002	00136	06	20480889291	CORPORACION TAHUANTINSUYO SAC.	480,029.08	86,405.24	566,434.32
31/12/2015		01	002	07792	06	10180179700	FRANCO BARROS ETEL MARITZA	2,184.32	393.18	2,577.50
31/12/2015		01	002	07795	06	10180179700	FRANCO BARROS ETEL MARITZA	38,522.88	6,934.12	45,457.00
31/12/2015		01	002	07794	06	10180179700	FRANCO BARROS ETEL MARITZA	38,813.56	6,986.44	45,800.00
31/12/2015		01	002	07793	06	10180179700	FRANCO BARROS ETEL MARITZA	24,407.20	4,393.30	28,800.50
31/12/2015		12	136	00229	06	20275873480	SERVICENTRO RAMIREZ S.A.C.	84.75	15.25	100.00
31/12/2015		01	001	31518	06	20445725758	DISTRIBUIDORA Y COMERCIALIZADORA FERRYSA	47.46	8.54	56.00
31/12/2015		01	002	01639	06	10329250127	JULI CAROL ZEGARRA QUIJANO	72.03	12.97	85.00
31/12/2015		01	001	04320	06	20445619214	EL REY DEL FRENO S.R.L.	75.00	13.50	88.50
31/12/2015		01	001	19702	06	10174501454	JANINA PAOLA VARGAS ACUÑA	199.15	35.85	235.00
31/12/2015		01	001	04099	06	20481130957	FERREMATCO S.R.L.	16.53	2.97	19.50
31/12/2015		01	003	76566	06	20397896553	ESTACION DE SERV.TORRESTRELLA S.R.L.	1,596.20	287.32	1,883.52
31/12/2015		01	001	13700	06	20481699453	COMERCIALIZADORA & SERVICIOS F ALONZO SAC	2,381.95	428.75	2,810.70
31/12/2015		01	002	07798	06	10180179700	FRANCO BARROS ETEL MARITZA	42,398.31	7,631.69	50,030.00



## Anexo 38

REGISTRO DE COMPRA										
PERIODO : SETIEMBRE 2015										
RUC : 20477150242										
APELLIDOS Y NOMBRES, DENOMINACIÓN O RAON SOCIAL CONSTRUCCIONES & SERVICIOS DIEGUITO SAC										
FECHA DE EMISION DEL COMPROBANTE DE PAGO O DOCUMENTO	FECHA DE VENCIMIENTO O FECHA DE PAGO	COMPROBANTE DE PAGO O DOCUMENTO		N° COMPROBANTE PAGO	INFORMACION PROVEEDOR			ADQUISICIONES GRAVADAS DESTINADAS A OPERACIONES GRAVADAS Y/O EXPORTACION		IMPORTE TOTAL
		TIPO	SERIE/CO DIGO ADUANA		DOCUMENTO IDENTIDAD		APELLIDOS Y NOMBRES, DENOMINACION O RAZON SOCIAL	BASE IMPONIBLE	IGV	
					TIPO	NUMERO				
04/02/2015	01/09/2015	01	001	63472	06	20480919387	ZAGA S.R.L.	41.53	7.47	49.00
03/06/2015	01/09/2015	01	001	00873	06	20547446926	FERRETERIA EL ROBLE SAC	2,544.92	458.08	3,003.00
08/06/2015	01/09/2015	01	001	00876	06	20547446926	FERRETERIA EL ROBLE SAC	2,544.92	458.08	3,003.00
26/06/2015	01/09/2015	12	071	46255	06	20275873480	SERVICENTRO RAMIREZ S.A.C.	16.95	3.05	20.00
03/07/2015	01/09/2015	01	001	00235	06	20481901546	SIPROTEC SERVICIOS GENERALES S.R.L.	8,474.58	1,525.42	10,000.00
07/07/2015	01/09/2015	01	001	01596	06	20559946177	CORPORACION NAHACA	67.80	12.20	80.00
07/07/2015	01/09/2015	12	071	46650	06	20275873480	SERVICENTRO RAMIREZ S.A.C.	169.49	30.51	200.00
08/07/2015	01/09/2015	01	002	02608	06	20481754144	INVERSIONES "OLIVO" S.A.C.	46.61	8.39	55.00
08/07/2015	01/09/2015	01	001	18825	06	20496059949	LOGISTICA INDUSTRIAL EDWARDS E.I.R.L.	42.37	7.63	50.00
08/07/2015	01/09/2015	01	001	03604	06	20481130957	FERREMATCO S.R.L.	25.42	4.58	30.00
10/07/2015	01/09/2015	01	001	00236	06	20481901546	SIPROTEC SERVICIOS GENERALES S.R.L.	2,516.95	453.05	2,970.00
10/07/2015	01/09/2015	01	006	07405	06	10180431379	FLORES BRICEÑO LUCIANO	169.49	30.51	200.00
11/07/2015	01/09/2015	01	001	00007	06	10411525011	QUISPE BERNABE JUAN CARLOS	50.85	9.15	60.00
11/07/2015	01/09/2015	12	004	00523	06	20536557858	HOMECENTERS PERUANOS S.A.	733.58	132.04	865.62
13/07/2015	01/09/2015	01	001	03612	06	20481130957	FERREMATCO S.R.L.	18.22	3.28	21.50
13/07/2015	01/09/2015	01	002	02609	06	20481754144	INVERSIONES "OLIVO" S.A.C.	50.85	9.15	60.00
13/07/2015	01/09/2015	01	001	04354	06	10433469271	CARRANZA SANCHES SOPHIA GISELLE	33.90	6.10	40.00
14/07/2015	01/09/2015	01	006	07416	06	10180431379	FLORES BRICEÑO LUCIANO	254.24	45.76	300.00
14/07/2015	01/09/2015	01	002	02612	06	20481754144	INVERSIONES "OLIVO" S.A.C.	1,186.44	213.56	1,400.00
14/07/2015	01/09/2015	01	002	02613	06	20481754144	INVERSIONES "OLIVO" S.A.C.	76.27	13.73	90.00
15/07/2015	01/09/2015	01	001	00446	06	20482568646	AGRO COMERCIAL VIRU S.A.C.	50.85	9.15	60.00
15/07/2015	01/09/2015	12	071	46882	06	20275873480	SERVICENTRO RAMIREZ S.A.C.	169.49	30.51	200.00
16/07/2015	01/09/2015	01	001	03618	06	20481130957	FERREMATCO S.R.L.	24.58	4.42	29.00



## Anexo 39

24/09/2015	24/09/2015	01	001	116020	06	20230320668	MATERIALES DE CONSTRUCCION ALCA EIRL	2,168.22	390.28	2,558.50
24/09/2015	24/09/2015	01	001	70587	06	20481642770	ESTACION DE SERVICIOS KALIN S.A.C.	2,627.12	472.88	3,100.00
24/09/2015	24/09/2015	01	022	46235	06	20440135502	GRIFOS ESTRELLA DE DAVID E.I.R.L.	1,244.92	224.08	1,469.00
25/09/2015	25/09/2015	01	009	70923	06	20396419093	AUTONORT TRUJILLO S.A.	501.21	90.22	591.43
25/09/2015	25/09/2015	01	001	03716	06	20481130957	FERREMATCO S.R.L.	25.42	4.58	30.00
25/09/2015	25/09/2015	01	001	09567	06	20440374248	GOBIERNO REGIONAL	8.47	1.53	10.00
25/09/2015	25/09/2015	01	001	82995	06	20397896553	ESTACION DE SERV.TORRESTRELLA S.R.L.	1,221.15	219.81	1,440.96
26/09/2015	26/09/2015	01	001	00500	06	20482568646	AGRO COMERCIAL VIRU S.A.C.	50.85	9.15	60.00
26/09/2015	26/09/2015	12	130	16060	06	20275873480	SERVICENTRO RAMIREZ S.A.C.	84.75	15.25	100.00
26/09/2015	26/09/2015	01	002	00076	06	20600403151	FUTURA PLUS S.A.C.	4,245.76	764.24	5,010.00
26/09/2015	26/09/2015	01	022	46241	06	20440135502	GRIFOS ESTRELLA DE DAVID E.I.R.L.	1,347.46	242.54	1,590.00
27/09/2015	27/09/2015	01	001	70592	06	20481642770	ESTACION DE SERVICIOS KALIN S.A.C.	2,372.88	427.12	2,800.00
28/09/2015	28/09/2015	01	001	03718	06	20481130957	FERREMATCO S.R.L.	17.37	3.13	20.50
28/09/2015	28/09/2015	01	001	03717	06	20481130957	FERREMATCO S.R.L.	27.97	5.03	33.00
29/09/2015	29/09/2015	01	006	07655	06	10180431379	FLORES BRICEÑO LUCIANO	42.37	7.63	50.00
29/09/2015	29/09/2015	01	001	03719	06	20481130957	FERREMATCO S.R.L.	21.19	3.81	25.00
29/09/2015	29/09/2015	01	001	03720	06	20481130957	FERREMATCO S.R.L.	13.98	2.52	16.50
29/09/2015	29/09/2015	12	092	02053	06	20330033313	PERUANA DE ESTACIONES DE SERVICIOS S.A.C.	127.13	22.88	150.01
29/09/2015	29/09/2015	01	001	144276	06	10414153980	AVILA DOMINGUEZ KARINA ARASELY	535.76	96.44	632.20
29/09/2015	29/09/2015	01	001	22132	06	20482008691	AUTOZONE S.A.C	1,651.69	297.31	1,949.00
29/09/2015	29/09/2015	01	001	22368	06	20482008691	AUTOZONE S.A.C	2,229.24	401.26	2,630.50
29/09/2015	29/09/2015	01	022	46247	06	20440135502	GRIFOS ESTRELLA DE DAVID E.I.R.L.	1,271.19	228.81	1,500.00
30/09/2015	30/09/2015	01	001	03722	06	20481130957	FERREMATCO S.R.L.	13.98	2.52	16.50
30/09/2015	30/09/2015	01	002	07302	06	10180179700	FRANCO BARROS ETEL MARITZA	20,822.03	3,747.97	24,570.00
30/09/2015	30/09/2015	12	003	323125	06	20330033313	PERUANA DE ESTACIONES DE SERVICIOS S.A.C.	84.75	15.25	100.00
30/09/2015	30/09/2015	01	004	76554	06	20314646411	DISTRIBUIDORA DAVILA S.A.	3,413.31	614.39	4,027.70
30/09/2015	30/09/2015	01	001	22155	06	20482008691	AUTOZONE S.A.C	2,327.97	419.03	2,747.00
30/09/2015	30/09/2015	01	001	22388	06	20482008691	AUTOZONE S.A.C	2,265.68	407.82	2,673.50
30/09/2015	30/09/2015	01	001	70595	06	20481642770	ESTACION DE SERVICIOS KALIN S.A.C.	2,372.88	427.12	2,800.00
							<b>TOTAL</b>	<b>285,500.35</b>	<b>51,390.06</b>	<b>336,890.41</b>

## Anexo 40

REGISTRO DE COMPRA										
PERIODO : OCTUBRE 2015										
RUC : 20477150242										
APELLIDOS Y NOMBRES, DENOMINACIÓN O RAON SOCIAL CONSTRUCCIONES & SERVICIOS DIEGUITO SAC										
FECHA DE EMISION DEL COMPROBANTE DE PAGO O DOCUMENTO	FECHA DE VENCIMIENTO O FECHA DE PAGO	COMPROBANTE DE PAGO O DOCUMENTO		N° COMPROBANTE PAGO	INFORMACION PROVEEDOR			ADQUISICIONES GRAVADAS DESTINADAS A OPERACIONES GRAVADAS Y/O EXPORTACION		IMPORTE TOTAL
		TIPO	SERIE/CO DIGO ADUANA		DOCUMENTO IDENTIDAD		APELLIDOS Y NOMBRES, DENOMINACION O RAZON SOCIAL	BASE IMPONIBLE	IGV	
					TIPO	NUMERO				
09/01/2015	01/10/2015	01	001	32379	06	20131211678	REPUESTERA TRUJILLO SRL	144.07	25.93	170.00
29/01/2015	01/10/2015	01	001	13323	06	20481556342	FERROCENTRO SAC	60.12	10.82	70.94
31/01/2015	01/10/2015	01	003	17514	06	10180797641	CHAVEZ AROCA YENI MARIELA	648.31	116.69	765.00
04/02/2015	01/10/2015	12	611	04115	06	20389230724	SODIMAC PERU SA	542.20	97.60	639.80
17/02/2015	01/10/2015	01	002	136600	06	20131609290	COMERCIAL RC SAC	257.39	46.33	303.72
25/02/2015	01/10/2015	01	002	136765	06	20131609290	COMERCIAL RC SAC	158.34	28.50	186.84
05/03/2015	01/10/2015	01	001	13656	06	20481556342	FERROCENTRO SAC	124.25	22.36	146.61
14/05/2015	01/10/2015	01	003	05661	06	20481556342	FERROCENTRO SAC	85.59	15.41	101.00
15/05/2015	01/10/2015	01	001	17955	06	20477273085	FUTURA BUSINESS S.A.C.	76.53	13.77	90.30
15/05/2015	01/10/2015	01	001	17957	06	20477273085	FUTURA BUSINESS S.A.C.	3.81	0.69	4.50
16/05/2015	01/10/2015	12	004	178027	06	20482666494	SERVICIOS LAS FLORES DEL GOLF SAC	8.82	1.59	10.41
19/05/2015	01/10/2015	01	030	07157	06	20477273085	FUTURA BUSINESS S.A.C.	110.85	19.95	130.80
19/05/2015	01/10/2015	01	030	07166	06	20477273085	FUTURA BUSINESS S.A.C.	55.42	9.98	65.40
20/05/2015	01/10/2015	01	001	03395	06	10191042951	GONZALES GARCIA NANSY KELLY	127.12	22.88	150.00
21/05/2015	01/10/2015	01	030	07219	06	20477273085	FUTURA BUSINESS S.A.C.	10.51	1.89	12.40
21/05/2015	01/10/2015	12	001	09004	06	20482445307	EVENTOS & BUFFET EL RINCON DE VALLEJO E.I.R.L.	36.19	6.51	42.70
22/05/2015	01/10/2015	01	030	07251	06	20477273085	FUTURA BUSINESS S.A.C.	6.78	1.22	8.00
28/05/2015	01/10/2015	12	001	280373	06	20132019607	C.A.LOAYZA S.R.LTDA.	84.75	15.25	100.00
31/05/2015	01/10/2015	12	130	13601	06	20275873480	SERVICENTRO RAMIREZ SAC	127.12	22.88	150.00
02/06/2015	01/10/2015	12	015	01584	06	20539853784	ESTACION DE SERVICIOS VIRGEN DE GUADALUPE SAC	84.75	15.25	100.00
03/06/2015	01/10/2015	01	001	00874	06	20547446926	FERRETERIA EL ROBLE SAC	2,544.92	458.08	3,003.00

## Anexo 41

29/10/2015	29/10/2015	12	130	16726	06	20275873480	SERVICENTRO RAMIREZ SAC	84.75	15.25	100.00
29/10/2015	29/10/2015	01	003	74950	06	20397896553	ESTACION DE SERVICIOS TORRESTRELLA SRL	2,118.64	381.36	2,500.00
29/10/2015	29/10/2015	01	011	117133	06	20354793416	GRIFO AMIGO SA	932.20	167.80	1,100.00
29/10/2015	29/10/2015	01	002	204680	06	20314646411	DISTRIBUIDORA DAVILA S.A.	1,296.19	233.31	1,529.50
29/10/2015	29/10/2015	01	002	204681	06	20314646411	DISTRIBUIDORA DAVILA S.A.	403.90	72.70	476.60
29/10/2015	29/10/2015	01	002	204711	06	20314646411	DISTRIBUIDORA DAVILA S.A.	121.19	21.81	143.00
30/10/2015	30/10/2015	01	002	00126	06	20600403151	FUTURA PLUS S.A.C.	934.32	168.18	1,102.50
30/10/2015	30/10/2015	01	003	06625	06	20481584478	GRIFOS SANTIAGO EL MAYOR SAC	2,796.61	503.39	3,300.00
30/10/2015	30/10/2015	01	006	07820	06	10180431379	FLORES BRICEÑO LUCIANO	33.90	6.10	40.00
30/10/2015	30/10/2015	01	001	12036	06	20482114611	SANTISTEBAN BROTHERS S.A.C.	2,542.37	457.63	3,000.00
30/10/2015	30/10/2015	01	002	22766	06	20482008691	AUTOZONE S.A.C.	2,189.83	394.17	2,584.00
30/10/2015	30/10/2015	01	004	23966	06	20481973709	MAQUINARIAS Y NEGOCIOS DIESEL SAC	2,323.47	418.23	2,741.70
30/10/2015	30/10/2015	01	002	35050	06	20396849853	INVERSIONES DAVILA SA	2,450.85	441.15	2,892.00
30/10/2015	30/10/2015	01	001	48855	06	10466225458	MALPARTIDA HERRERA ERIK STEVEN	2,348.31	422.69	2,771.00
30/10/2015	30/10/2015	01	001	48855	06	10466225458	MALPARTIDA HERRERA ERIK STEVEN	2,461.86	443.14	2,905.00
30/10/2015	30/10/2015	01	002	204792	06	20314646411	DISTRIBUIDORA DAVILA S.A.	1,430.00	257.40	1,687.40
30/10/2015	30/10/2015	01	002	204793	06	20314646411	DISTRIBUIDORA DAVILA S.A.	5,287.35	951.72	6,239.07
30/10/2015	30/10/2015	01	002	204794	06	20314646411	DISTRIBUIDORA DAVILA S.A.	2,180.08	392.42	2,572.50
30/10/2015	30/10/2015	01	002	204796	06	20314646411	DISTRIBUIDORA DAVILA S.A.	352.54	63.46	416.00
31/10/2015	31/10/2015	01	001	00251	06	20600215826	INVERSIONES GASTRONOMICAS SANTA EULALIA	161.86	29.14	191.00
31/10/2015	31/10/2015	01	001	01284	06	20480889291	CORPORACION TAHUANTINSUYO SAC.	68,328.56	12,299.14	80,627.70
31/10/2015	31/10/2015	01	001	01286	06	20480889291	CORPORACION TAHUANTINSUYO SAC.	57,785.00	10,401.30	68,186.30
31/10/2015	31/10/2015	01	001	01289	06	20480889291	CORPORACION TAHUANTINSUYO SAC.	43,399.49	7,811.91	51,211.40
31/10/2015	31/10/2015	01	001	01495	06	20559540979	TRADICORP E.I.R.L	2,203.39	396.61	2,600.00
31/10/2015	31/10/2015	01	003	06629	06	20481584478	GRIFOS SANTIAGO EL MAYOR SAC	2,805.93	505.07	3,311.00
31/10/2015	31/10/2015	01	001	12035	06	20482114611	SANTISTEBAN BROTHERS S.A.C.	2,966.10	533.90	3,500.00
31/10/2015	31/10/2015	01	001	12037	06	20482114611	SANTISTEBAN BROTHERS S.A.C.	2,966.10	533.90	3,500.00
31/10/2015	31/10/2015	01	001	12038	06	20482114611	SANTISTEBAN BROTHERS S.A.C.	2,966.10	533.90	3,500.00
31/10/2015	31/10/2015	01	031	23828	06	20440135502	GRIFOS ESTRELLA DE DAVID E.I.R.L.	428.42	77.12	505.54
31/10/2015	31/10/2015	01	011	117234	06	20354793416	GRIFO AMIGO SA	847.46	152.54	1,000.00
							<b>TOTAL</b>	<b>755,906.76</b>	<b>136,063.22</b>	<b>891,969.97</b>

## Anexo 42

REGISTRO DE COMPRA										
PERIODO : NOVIEMBRE 2015										
RUC : 20477150242										
APELLIDOS Y NOMBRES, DENOMINACIÓN O RAON SOCIAL CONSTRUCCIONES & SERVICIOS DIEGUITO SAC										
FECHA DE EMISION DEL COMPROBANTE DE PAGO O DOCUMENTO	FECHA DE VENCIMIENTO O FECHA DE PAGO	COMPROBANTE DE PAGO O DOCUMENTO		N° COMPROBANTE PAGO	INFORMACION PROVEEDOR			ADQUISICIONES GRAVADAS DESTINADAS A OPERACIONES GRAVADAS Y/O EXPORTACION		IMPORTE TOTAL
		TIPO	SERIE/CO DIGO ADUANA		DOCUMENTO IDENTIDAD		APELLIDOS Y NOMBRES, DENOMINACION O RAZON SOCIAL	BASE IMPONIBLE	IGV	
					TIPO	NUMERO				
29/08/2015		01	001	115504	06	20230320668	MATERIALES DE CONSTRUCCION ALCA E.I.R.L.	466.10	83.90	550.00
01/10/2015		01	001	83824	06	20440447814	INVERSIONES GRAN CHIMU S.A.C.	105.94	19.07	125.01
02/10/2015		01	001	83828	06	20440447814	INVERSIONES GRAN CHIMU S.A.C.	155.10	27.92	183.02
04/10/2015		01	001	83830	06	20440447814	INVERSIONES GRAN CHIMU S.A.C.	370.97	66.77	437.74
08/10/2015		01	001	83840	06	20440447814	INVERSIONES GRAN CHIMU S.A.C.	42.37	7.63	50.00
11/10/2015		01	001	83844	06	20440447814	INVERSIONES GRAN CHIMU S.A.C.	544.34	97.98	642.32
14/10/2015		01	002	00779	06	20481700567	EDICIONES Y DISTRIBUCIONES FACOSE SAC.	17,521.19	3,153.81	20,675.00
16/10/2015		01	001	00091	06	20543084426	INVERSIONES COMERCIALES JIMENA S.A.C.	30,254.24	5,445.76	35,700.00
17/10/2015		01	001	83854	06	20440447814	INVERSIONES GRAN CHIMU S.A.C.	472.03	84.97	557.00
18/10/2015		01	001	83855	06	20440447814	INVERSIONES GRAN CHIMU S.A.C.	113.14	20.36	133.50
20/10/2015		01	001	83860	06	20440447814	INVERSIONES GRAN CHIMU S.A.C.	42.37	7.63	50.00
20/10/2015		12	004	140404	06	20536557858	HEMOCENTERS PERUANOS S.A.	1,780.00	320.40	2,100.40
21/10/2015		01	001	83865	06	20440447814	INVERSIONES GRAN CHIMU S.A.C.	42.37	7.63	50.00
23/10/2015		01	001	83867	06	20440447814	INVERSIONES GRAN CHIMU S.A.C.	196.74	35.41	232.15
26/10/2015		01	001	83875	06	20440447814	INVERSIONES GRAN CHIMU S.A.C.	67.81	12.21	80.02
26/10/2015		01	001	00098	06	20543084426	INVERSIONES COMERCIALES JIMENA S.A.C.	36,970.34	6,654.66	43,625.00
26/10/2015		01	001	00112	06	20600543041	DISTRIBUCIONES CLOBAL CARGO S.A.C.	9,457.63	1,702.37	11,160.00
28/10/2015		01	001	83881	06	20440447814	INVERSIONES GRAN CHIMU S.A.C.	144.08	25.93	170.01
30/10/2015		01	001	83883	06	20440447814	INVERSIONES GRAN CHIMU S.A.C.	42.37	7.63	50.00
02/11/2015		01	001	84004	06	20440447814	INVERSIONES GRAN CHIMU S.A.C.	544.92	98.08	643.00
02/11/2015		01	004	115819	06	20438874675	TRIMAFOR S.A.C.	50.85	9.15	60.00
02/11/2015		01	002	204897	06	20314646411	DISTRIBUIDORA DAVILA S.A.	236.44	42.56	279.00
02/11/2015		01	016	40751	06	20536053621	ESTACION DE SERVICIO GASOLINAS DE AMERICA	2,270.25	408.65	2,678.90

### Anexo 43

27/11/2015		01	001	84092	06	20440447814	INVERSIONES GRAN CHIMU S.A.C.	959.24	172.66	1,131.90
27/11/2015		12	007	62036	06	20127765279	COESTI S.A.	127.12	22.88	150.00
27/11/2015		01	002	44116	06	10179384812	GUERRA SALAS GUILLERMO LUDWIG FEDERICO	30.51	5.49	36.00
27/11/2015		01	001	00405	06	20539976436	INVERSIONES Y MULTISERVICIOS PEPELSA S.A.C.	2,705.08	486.92	3,192.00
27/11/2015		01	001	15618	06	20481556342	FERROCENTRO S.A.C.	181.36	32.64	214.00
27/11/2015		01	003	75605	06	20397896553	ESTACION DE SERVICIOS TORRESTRELLA S.R.L.	2,711.86	488.14	3,200.00
27/11/2015		01	016	40796	06	20536053621	ESTACION DE SERVICIO GASOLINAS DE AMÉRICA	2,285.34	411.36	2,696.70
27/11/2015		01	002	07626	06	10180179700	FRANCO BARROS ETEL MARITZA	26,430.51	4,757.49	31,188.00
28/11/2015		01	001	52665	06	20481499284	DISTRIBUIDORA MOVIZA SAC	91.53	16.47	108.00
28/11/2015		01	001	84096	06	20440447814	INVERSIONES GRAN CHIMU S.A.C.	116.95	21.05	138.00
28/11/2015		01	014	14278	06	20438874675	TRIMAFOR S.A.C.	40.68	7.32	48.00
28/11/2015		01	003	07083	06	20481584478	GRIFOS SANTIAGO EL MAYOR S.A.C.	2,813.56	506.44	3,320.00
29/11/2015		01	003	75654	06	20397896553	ESTACION DE SERVICIOS TORRESTRELLA S.R.L.	2,711.86	488.14	3,200.00
29/11/2015		01	001	12119	06	20482114611	SANTISTEBAN BROTHERS S.A.C.	2,118.64	381.36	2,500.00
29/11/2015		01	016	40802	06	20536053621	ESTACION DE SERVICIO GASOLINAS DE AMÉRICA	1,295.76	233.24	1,529.00
30/11/2015		01	002	142732	06	20131609290	COMERCIAL RC S.A.C.	203.74	36.67	240.41
30/11/2015		01	001	11929	06	20559970981	CORPORACIÓN FERRETERA EL SOL S.A.C.	8.90	1.60	10.50
30/11/2015		01	001	84105	06	20440447814	INVERSIONES GRAN CHIMU S.A.C.	72.03	12.97	85.00
30/11/2015		01	001	11927	06	20559970981	CORPORACIÓN FERRETERA EL SOL S.A.C.	225.42	40.58	266.00
30/11/2015		01	001	13256	06	20559860701	INVERSIONES & REPRESENTACIONES S.A.C.	228.81	41.19	270.00
30/11/2015		01	002	00346	06	20600463200	INVERSIONES KEVINCITO E.I.R.L.	83.90	15.10	99.00
30/11/2015		01	001	25831	06	20481542988	MATIZADOS AUTO PERÚ S.A.C.	16.95	3.05	20.00
30/11/2015		01	001	00157	06	20600163486	SERVICIOS MULTIPLES SAFARY S.A.C.	1,779.66	320.34	2,100.00
30/11/2015		01	001	00159	06	20600163486	SERVICIOS MULTIPLES SAFARY S.A.C.	1,779.66	320.34	2,100.00
30/11/2015		01	001	23498	06	20482008691	AUTOZONE S.A.C.	2,737.29	492.71	3,230.00
30/11/2015		01	003	75667	06	20397896553	ESTACION DE SERVICIOS TORRESTRELLA S.R.L.	2,457.63	442.37	2,900.00
30/11/2015		01	003	75666	06	20397896553	ESTACION DE SERVICIOS TORRESTRELLA S.R.L.	2,627.12	472.88	3,100.00
30/11/2015		01	001	12123	06	20482114611	SANTISTEBAN BROTHERS S.A.C.	2,118.64	381.36	2,500.00
30/11/2015		01	001	12122	06	20482114611	SANTISTEBAN BROTHERS S.A.C.	2,118.64	381.36	2,500.00
30/11/2015		01	001	12125	06	20482114611	SANTISTEBAN BROTHERS S.A.C.	2,118.64	381.36	2,500.00
30/11/2015		01	001	12124	06	20482114611	SANTISTEBAN BROTHERS S.A.C.	2,118.64	381.36	2,500.00
							<b>TOTAL</b>	<b>529,295.41</b>	<b>95,273.17</b>	<b>624,568.59</b>

## Anexo 44

REGISTRO DE COMPRA										
PERIODO : DICIEMBRE 2015										
RUC : 20477150242										
APELLIDOS Y NOMBRES, DENOMINACIÓN O RAON SOCIAL CONSTRUCCIONES & SERVICIOS DIEGUITO SAC										
FECHA DE EMISION DEL COMPROBANTE DE PAGO O DOCUMENTO	FECHA DE VENCIMIENTO O FECHA DE PAGO	COMPROBANTE DE PAGO O DOCUMENTO		N° COMPROBANTE PAGO	INFORMACION PROVEEDOR			ADQUISICIONES GRAVADAS DESTINADAS A OPERACIONES GRAVADAS Y/O EXPORTACION		IMPORTE TOTAL
		TIPO	SERIE/CO DIGO ADUANA		DOCUMENTO IDENTIDAD		APELLIDOS Y NOMBRES, DENOMINACION O RAZON SOCIAL	BASE IMPONIBLE	IGV	
					TIPO	NUMERO				
26/01/2015		12	132	12996	06	20275873480	SERVICENTRO RAMIREZ S.A.C.	42.37	7.63	50.00
25/05/2015		01	003	05721	06	20481556342	FERROCENTRO S.A.C.	114.83	20.67	135.50
25/05/2015		01	001	14267	06	20481556342	FERROCENTRO S.A.C.	83.26	14.99	98.25
11/06/2015		01	002	138986	06	20131609290	COMERCIAL RC S.A.C	173.74	31.27	205.01
01/08/2015		01	001	83635	06	20440447814	INVERSIONES GRAN CHIMU S.A.C.	13.56	2.44	16.00
03/08/2015		01	001	83641	06	20440447814	INVERSIONES GRAN CHIMU S.A.C.	127.12	22.88	150.00
04/08/2015		01	001	83645	06	20440447814	INVERSIONES GRAN CHIMU S.A.C.	127.12	22.88	150.00
05/08/2015		01	001	83654	06	20440447814	INVERSIONES GRAN CHIMU S.A.C.	110.18	19.83	130.01
06/08/2015		01	001	83657	06	20440447814	INVERSIONES GRAN CHIMU S.A.C.	50.85	9.15	60.00
07/08/2015		01	001	83658	06	20440447814	INVERSIONES GRAN CHIMU S.A.C.	152.55	27.46	180.01
08/08/2015		01	001	83663	06	20440447814	INVERSIONES GRAN CHIMU S.A.C.	8.47	1.53	10.00
09/08/2015		01	001	83664	06	20440447814	INVERSIONES GRAN CHIMU S.A.C.	16.97	3.05	20.02
10/08/2015		01	001	83667	06	20440447814	INVERSIONES GRAN CHIMU S.A.C.	238.98	43.02	282.00
10/08/2015		01	001	83668	06	20440447814	INVERSIONES GRAN CHIMU S.A.C.	221.57	39.88	261.45
12/08/2015		01	001	83675	06	20440447814	INVERSIONES GRAN CHIMU S.A.C.	305.21	54.94	360.15
14/08/2015		01	001	83680	06	20440447814	INVERSIONES GRAN CHIMU S.A.C.	42.37	7.63	50.00
17/08/2015		01	001	83692	06	20440447814	INVERSIONES GRAN CHIMU S.A.C.	85.97	15.48	101.45
19/08/2015		01	001	14911	06	20481556342	FERROCENTRO S.A.C.	173.54	31.24	204.78
20/08/2015		01	001	83704	06	20440447814	INVERSIONES GRAN CHIMU S.A.C.	160.03	28.81	188.84
26/08/2015		01	002	63636	06	20146824499	CAMARA DE COMERCIO Y PRODUCCION DE LA LIE	12.71	2.29	15.00
23/09/2015		01	001	15123	06	20481556342	FERROCENTRO S.A.C.	63.71	11.47	75.18
28/09/2015		01	001	15155	06	20481556342	FERROCENTRO S.A.C.	57.68	10.38	68.06
03/10/2015		01	003	06579	06	20481556342	FERROCENTRO S.A.C.	163.39	29.41	192.80

## Anexo 45

01/12/2015		01	001	13281	06	20559860701	INVERSIONES & REPRESENTACIONES S.A.C.	505,824.03	91,048.32	596,872.35
01/12/2015		12	132	00046	06	20275873480	SERVICENTRO RAMIREZ S.A.C.	84.75	15.25	100.00
01/12/2015		01	001	01592	06	20559636577	TRACTO MANGUERAS HUAMACHUCO S.R.L.	93.22	16.78	110.00
01/12/2015		01	001	13464	06	10195606655	ALVARADO PAREDES REMIGIO	110.17	19.83	130.00
01/12/2015		12	070	33751	06	20275873480	SERVICENTRO RAMIREZ S.A.C.	12.71	2.29	15.00
01/12/2015		12	070	33758	06	20275873480	SERVICENTRO RAMIREZ S.A.C.	12.71	2.29	15.00
01/12/2015		01	032	10194	06	20440135502	GRIFOS ESTRELLA DE DAVID E.I.R.L.	610.17	109.83	720.00
02/12/2015		01	003	10786	06	20440233938	ESTACION DE SERVICIOS YESSENIA EIRL	127.12	22.88	150.00
02/12/2015		01	001	04055	06	20481130957	FERREMATCO S.R.L.	53,301.50	9,594.27	62,895.77
02/12/2015		01	001	00115	06	20600566815	FERRETERIA JASH S.A.C.	12.71	2.29	15.00
02/12/2015		01	002	04830	06	10178902321	CAMPOS GAMBOA AMABLE ROSA	185.17	33.33	218.50
02/12/2015		01	001	23800	06	10178773424	WILBER ALBERTO VERA RODRIGUEZ	16,949.15	3,050.85	20,000.00
02/12/2015		01	001	16723	06	20481704554	COMERCIALIZADORA Y DISTRIBUIDORA SARITA S	2,917.80	525.20	3,443.00
02/12/2015		01	001	188802	06	20315135886	SERVICENTRO ULLOA S.R.L.	968.22	174.28	1,142.50
02/12/2015		01	021	614104	06	20354793416	GRIFO AMIGO S.A.	1,803.39	324.61	2,128.00
02/12/2015		01	021	614108	06	20354793416	GRIFO AMIGO S.A.	1,771.19	318.81	2,090.00
02/12/2015		01	001	12138	06	20482114611	SANTISTEBAN BROTHERS S.A.C.	2,542.37	457.63	3,000.00
02/12/2015		01	001	13642	06	20481699453	COMERCIALIZADORA & SERVICIOS F ALONZO SAQ	2,829.66	509.34	3,339.00
03/12/2015		01	001	52800	06	20481499284	DISTRIBUIDORA MOVIZA S.A.C.	27.88	5.02	32.90
03/12/2015		01	002	02274	06	20482060855	R & S DISTRIBUIDORES S.A.S.C.	4,975.23	895.54	5,870.77
03/12/2015		01	002	02272	06	20482060855	R & S DISTRIBUIDORES S.A.S.C.	222.88	40.12	263.00
03/12/2015		01	002	01676	06	10181105068	VILLANUEVA MIRANDA LORENZO	16.95	3.05	20.00
03/12/2015		01	001	25875	06	20481542988	AUTO PERÙ S.A.C.	429.66	77.34	507.00
03/12/2015		01	009	72473	06	20396419093	AUTONORT TRUJILLO S.A.	346.35	62.34	408.69
03/12/2015		01	006	07979	06	10180431379	FLORES BRICEÑO LUCIANO	59.32	10.68	70.00
03/12/2015		01	001	01004	06	10327364028	DOMINGUEZ QUISPE ANDRES GRABIEL	127.12	22.88	150.00
03/12/2015		12	071	50832	06	20275873480	SERVICENTRO RAMIREZ S.A.C.	58.90	10.60	69.50
03/12/2015		12	013	1640524	06	20520929658	AUTOPISTA DEL NORTE S.A.C.	17.12	3.08	20.20
03/12/2015		01	002	11487	06	20481508704	SOMOS DE CONSTRUCCION S.R.L.	1,610.17	289.83	1,900.00



## Anexo 46

17/12/2015		01	011	71115	06	20114022838	ARENERA JEAN S.A.C.	291.53	52.47	344.00
17/12/2015		01	005	20375	06	20354695911	CONSORCIO FERRETERO S.A.	40.68	7.32	48.00
17/12/2015		01	001	02032	06	10178255547	LINARES ACOSTA JOSÉ EDGARDO	194.92	35.08	230.00
17/12/2015		01	001	03046	06	20482558764	DAVAL TRADING E.I.R.L.	24,218.31	4,359.29	28,577.60
17/12/2015		01	002	24088	06	20482008691	AUTOZONE S.A.C.	2,988.14	537.86	3,526.00
17/12/2015		01	001	00282	06	20560089695	COMERCIAL E INVERSIONES ANDINA S.A.C.	3,050.85	549.15	3,600.00
17/12/2015		01	001	01057	06	20539852460	INVERSIONES ZONA NORTE S.A.C.	26,981.81	4,856.73	31,838.54
17/12/2015		01	001	16849	06	20481704554	COMERCIALIZADORA Y DISTRIBUIDORA SARITA S	2,677.97	482.03	3,160.00
17/12/2015		01	001	188828	06	20315135886	SERVICENTRO ULLOA S.R.L.	1,811.44	326.06	2,137.50
18/12/2015		01	018	120350	06	20103365628	DISTRIBUCIONES OLANO S.A.C.	168.69	30.36	199.05
18/12/2015		01	018	120351	06	20103365628	DISTRIBUCIONES OLANO S.A.C.	310.51	55.89	366.40
18/12/2015		01	001	189003	06	20315135886	SERVICENTRO ULLOA S.R.L.	101.69	18.31	120.00
18/12/2015		01	008	71262	06	20438791621	DISTRIBUIDORA PINTEL S.A.C.	266.95	48.05	315.00
18/12/2015		01	001	26094	06	20481542988	AUTO PERU S.A.C.	165.25	29.75	195.00
18/12/2015		01	001	73416	06	20439429721	DISTRIBUCIONES CONTINENTAL S.A.C.	683.22	122.98	806.20
18/12/2015		01	002	00514	06	20445556204	INVERSIONES MOVIL E.I.R.L.	169.49	30.51	200.00
18/12/2015		01	001	00078	06	10194287289	LOPEZ MORENO ANGELA	2,250.00	405.00	2,655.00
18/12/2015		01	003	11162	06	20440233938	ESTACION DE SERVICIOS YESSSENIA EIRL	101.69	18.31	120.00
18/12/2015		01	001	04071	06	20481130957	FERREMATCO S.R.L.	150,238.31	27,042.89	177,281.20
18/12/2015		01	001	04073	06	20481130957	FERREMATCO S.R.L.	55.08	9.92	65.00
18/12/2015		01	001	05115	06	10442835468	LOPEZ QUIROZ DENNIS LUIS	59.32	10.68	70.00
18/12/2015		12	070	34038	06	20275873480	SERVICENTRO RAMIREZ S.A.C.	9.32	1.68	11.00
18/12/2015		01	003	26167	06	20481156671	MERCADO FERRETERO SA..C	1,644.07	295.93	1,940.00
18/12/2015		01	002	24122	06	20482008691	AUTOZONE S.A.C.	3,218.64	579.36	3,798.00
18/12/2015		12	004	24439	06	20315738823	3A S.A.	598.70	107.77	706.47
18/12/2015		01	001	01603	06	20307626650	CORPORACION BERNAL BRICEÑO S.R.L.	15,254.24	2,745.76	18,000.00
18/12/2015		01	002	35451	06	20396849853	INVERSIONES DAVILA S.A.	279,622.73	50,332.09	329,954.82
18/12/2015		01	001	00284	06	20560089695	COMERCIAL E INVERSIONES ANDINA S.A.C.	6,144.07	1,105.93	7,250.00
18/12/2015		01	001	188832	06	20315135886	SERVICENTRO ULLOA S.R.L.	1,763.14	317.36	2,080.50
18/12/2015		01	021	614128	06	20354793416	GRIFO AMIGO S.A.	1,819.49	327.51	2,147.00



## Anexo 47

29/12/2015		01	001	04097	06	20481130957	FERREMATCO S.R.L.	42.37	7.63	50.00
29/12/2015		01	001	04096	06	20481130957	FERREMATCO S.R.L.	15.25	2.75	18.00
29/12/2015		01	001	00582	06	20482568646	AGRO COMERCIAL VIRU S.A.C.	50.85	9.15	60.00
29/12/2015		01	003	76518	06	20397896553	ESTACION DE SERV.TORRESTRELLA S.R.L.	685.07	123.31	808.38
29/12/2015		01	001	13682	06	20481699453	COMERCIALIZADORA & SERVICIOS F ALONZO SAQ	2,427.03	436.87	2,863.90
29/12/2015		01	001	00279	06	20600476867	RIVALD CONTRATISTAS GENERALES E.I.R.L.	14,298.31	2,573.69	16,872.00
29/12/2015		01	002	01185	06	10328654241	VEGA BOLO APOLONIO EXEQUIEL	5,860.17	1,054.83	6,915.00
29/12/2015		01	002	00126	06	20480889291	CORPORACION TAHUANTINSUYO SAC.	25,423.73	4,576.27	30,000.00
29/12/2015		01	002	00091	06	20480889291	CORPORACION TAHUANTINSUYO SAC.	12,644.07	2,275.93	14,920.00
30/12/2015		01	019	16717	06	20111740438	REXEL PERU S.A.C.	2,233.65	402.06	2,635.71
30/12/2015		12	004	44638	06	20127765279	COESTI S.A.	253.81	45.69	299.50
30/12/2015		01	005	51932	06	20511230935	ESTACION DE SERVICIOS PASO DE LOS ANDES S.A	169.49	30.51	200.00
30/12/2015		01	001	00149	06	20600566815	FERRETERIA JASH S.A.C.	77,271.88	13,908.94	91,180.82
30/12/2015		01	002	01006	06	10401760747	SICCHE ASMAT DE MARTINEZ LIDIA ALIZABETH	27.54	4.96	32.50
30/12/2015		01	032	10801	06	20440135502	GRIFOS ESTRELLA DE DAVID E.I.R.L.	248.71	44.77	293.48
30/12/2015		01	003	76547	06	20397896553	ESTACION DE SERV.TORRESTRELLA S.R.L.	163.87	29.50	193.37
30/12/2015		01	001	13694	06	20481699453	COMERCIALIZADORA & SERVICIOS F ALONZO SAQ	2,238.14	402.86	2,641.00
30/12/2015		01	001	13692	06	20481699453	COMERCIALIZADORA & SERVICIOS F ALONZO SAQ	2,423.05	436.15	2,859.20
30/12/2015		01	001	13691	06	20481699453	COMERCIALIZADORA & SERVICIOS F ALONZO SAQ	2,208.64	397.56	2,606.20
30/12/2015		01	002	00136	06	20480889291	CORPORACION TAHUANTINSUYO SAC.	480,029.08	86,405.24	566,434.32
31/12/2015		01	002	07792	06	10180179700	FRANCO BARROS ETEL MARITZA	2,184.32	393.18	2,577.50
31/12/2015		01	002	07795	06	10180179700	FRANCO BARROS ETEL MARITZA	38,522.88	6,934.12	45,457.00
31/12/2015		01	002	07794	06	10180179700	FRANCO BARROS ETEL MARITZA	38,813.56	6,986.44	45,800.00
31/12/2015		01	002	07793	06	10180179700	FRANCO BARROS ETEL MARITZA	24,407.20	4,393.30	28,800.50
31/12/2015		12	136	00229	06	20275873480	SERVICENTRO RAMIREZ S.A.C.	84.75	15.25	100.00
31/12/2015		01	001	31518	06	20445725758	DISTRIBUIDORA Y COMERCIALIZADORA FERRYSA	47.46	8.54	56.00
31/12/2015		01	002	01639	06	10329250127	JULI CAROL ZEGARRA QUIJANO	72.03	12.97	85.00
31/12/2015		01	001	04320	06	20445619214	EL REY DEL FRENO S.R.L.	75.00	13.50	88.50
31/12/2015		01	001	19702	06	10174501454	JANINA PAOLA VARGAS ACUÑA	199.15	35.85	235.00
31/12/2015		01	001	04099	06	20481130957	FERREMATCO S.R.L.	16.53	2.97	19.50
31/12/2015		01	003	76566	06	20397896553	ESTACION DE SERV.TORRESTRELLA S.R.L.	1,596.20	287.32	1,883.52

**Anexo 48**

**MATRIZ DE CONSISTENCIA PARA ELABORACIÓN DE PROYECTO DE INVESTIGACIÓN**

**NOMBRE DEL ESTUDIANTE:** Quiroz Alvarado, María Emelina

**FACULTAD/ESCUELA:** Ciencias Empresariales / Contabilidad

TÍTULO DEL TRABAJO DE INVESTIGACIÓN	Control interno en el área de compras y su efecto en la gestión económica de la empresa Construcciones y Servicios Dieguito S.A.C año 2015
PROBLEMA	¿Cuál es el efecto del control interno en el área de compras en la gestión económica de la empresa Construcciones & Servicios Dieguito S.A.C año 2015?
HIPÓTESIS	El control interno en el área de compras tiene efecto positivamente en la gestión económica de la empresa Construcciones & Servicios Dieguito S.A.C - Año 2015.
OBJETIVO GENERAL	Determinar el efecto de la aplicación del control interno del área de compras en la Gestión Económica de La Empresa Construcciones & Servicios Dieguito S.A.C – Trujillo, Año 2015.
OBJETIVOS ESPECÍFICOS	<ol style="list-style-type: none"> <li>1. Analizar la situación actual del control interno en el área de compras de la empresa Construcciones &amp; Servicios Dieguito S.A.C, año 2015.</li> <li>2. Evaluar la situación económica y financiera de la empresa Construcciones y Servicios Dieguito S.A.C, año 2015.</li> <li>3. Proponer un modelo de control interno que permita mejorar el área de compras y que garantice el buen funcionamiento en la gestión económica de la empresa Construcciones &amp; Servicios Dieguito S.A.C, año 2015.</li> </ol>

DISEÑO DEL ESTUDIO	El presente trabajo de investigación presenta un diseño no experimental, de corte transversal también la Investigación es descriptiva.
POBLACIÓN Y MUESTRA	Población: Empresa Construcciones & Servicios Dieguito S.A.C. Muestra: Empresa Construcciones & Servicios Dieguito S.A.C. en el año 2015.
VARIABLES	Variable independiente: Control Interno Variable dependiente: Gestión Económica.
MÉTODOS DE ANÁLISIS DE DATOS	La información fue obtenida mediante las técnicas antes mencionadas donde se ordenó, clasifico, resumió y se procesó la información en base a los objetivos de la investigación, también se usó el programa de la hoja de cálculo Microsoft Excel para plasmar la información procesa de igual manera se utilizó tablas para un mejor análisis y entendimiento de nuestra investigación.
RESULTADOS	<p>La tabla 3 nos muestra de acuerdo al cuestionario de control interno que se realizó al personal del área de compras de la empresa, que la empresa no tiene un adecuado control interno, el personal no está capacitado, no tienen catálogo de proveedores, no se realiza cotizaciones, el área no cuenta con ningún manual y las políticas de compras no están bien definidas y su registro que llevan son a través de las facturas.</p> <p>La tabla 4 muestra que la empresa no tiene un adecuado control interno, no tienen conocimiento del manual de organización y funciones, el personal del área no está capacitado en políticas de compra solo de forma verbal les ha sido encomendado el trabajo que</p>

ellos realizan, no realizan cotizaciones para verificar posible tarifas que les puede convenir, las requisiciones de los material lo realizan a través de los proveedores que ya viene trabajando desde inicios de la fundación de la empresa. El gerente muestra interés en implementar un sistema de control interno pues manifiesta que pensaba que solo era para las instituciones públicas pero ahora que ya tiene conocimiento de que es un sistema de control interno nos manifiesta que lo implementará en la empresa.

La tabla 5 se observa que en el activo total la cuenta más representativa es cuentas por cobrar con un 0.77% (2014) y de 80.03% (2015), entre ambos años se nota un incremento relativamente significativo, esto se debe a que la empresa ha incrementado sus ventas, y con ello incrementara su rentabilidad pues tiene proyectos en ejecución y obras de las cuales va a cobrar.

Notamos que en el pasivo en cuanto a préstamos a instituciones financiera es de 27.91% (2014) y de 11.06% (2015), lo que nos muestra una buena gestión financiera que realizo la empresa, lo cual le permite mejorar las condiciones de endeudamiento.

En cuanto al patrimonio notamos el capital social que es de 13.59% (2014) y de 51.03% (2015), notando que ha habido un incremento significativo esto se debe a la capitalización de los resultados acumulados, por la utilidad neta del periodo del año 2015 que es S/. 2, 091,787.08, es decir la empresa se está autofinanciando las operaciones con sus utilidades.

La tabla 6 nos refleja que las ventas se incrementaron en un 38.91% en el 2015 con una variación en soles de 3, 482,448.29 a comparación del año 2014, por otro lado tenemos que la utilidad neta en el 2014 es de

448,681.29 mientras que en el 2015 fue de 2, 091,787.08 obteniendo una Utilidad mayor en el año 2015 con una variación en soles de 1, 643,105.79, representando un 78.55% de variación donde nos refleja la buena gestión de la empresa y el aumento de ventas de la empresa que son las obras publicas.

La tabla 7 muestra que del año 2014 – 2015 el ROA varió de 0.21-1.09 por lo que explica que en el año 2014 su utilidad neta fue de 448,681.29 a comparación del 2015 que fue de 2, 091,787.08 traduciéndose de esta manera la proporción de ganancias obtenidas dadas a su buena inversión.

La rentabilidad sobre las ventas nos muestra que el ROS varió de 0.08 - 0.23 siendo su utilidad neta el 2014 de 448,681.29 y el 2015 de 2, 091,787.08 traduciéndose que en el 2015 ha sido más rentable dichas ventas, reflejándose en la empresa la buena gestión. Por otra parte el ROE varió de 1.56 (2014) ha 1.73 (2015) debido a la utilidad positiva donde se muestra el crecimiento de la empresa.

La tabla 8 nos detalla los datos verdaderos de las ventas de la empresa que son de 8, 950,966.49, y una utilidad de 2, 091,787.08, siendo estos costos reales, realizando según la teoría una reducción en los materiales del 8%, obteniendo el monto de los materiales de 3, 786,267.65 y mejorando nuestra utilidad en 2, 421,027.08 teniendo una variación en la utilidad de 329,240 más por el ahorro conseguido en cuanto a la reducción de precio de los materiales.

La tabla 9 nos detalla la diferencia de los precios unitarios al realizar las cotizaciones de los materiales, notando diferencias de precios unitarios y viéndose reflejado en los costos totales de cada material.

	<p>La tabla 10 nos muestra el ahorro obtenido después de haber realizado las cotizaciones de algunos materiales comprados en el mes de diciembre que es de S/. 10,781.38 viéndose reflejado en la utilidad de la empresa.</p>
<p>CONCLUSIONES</p>	<ol style="list-style-type: none"> <li>1. Se realizó el análisis del control interno en la empresa obteniendo como resultado que no tiene un adecuado control interno, afectando a las áreas de mayor movimiento que son las compras, observándose que no cuentan con manual de procedimientos, no tiene políticas de compras, no cuentan con lista de proveedores, no capacita a su personal, no realizan cotizaciones de compras y no verifican las requisiciones de compras con los pedidos realizados.</li>   <li>2. Se realizó la evaluación de la situación económica y financiera de la empresa a través del estudio vertical de los estados financieros de los periodos 2014 y 2015 donde se determinó el estado de la empresa notando el incremento relativamente significativo en sus ventas, de 0.77% (2014) y de 80.03% (2015), mostrando una buena gestión financiera. En el estado de resultados tenemos que las ventas se incrementaron en un 38.91% en el 2015 con una variación en soles de 3, 482,448.29 a comparación del año 2014, por otro lado tenemos los ratios de rentabilidad sobre las ventas nos muestra que el ROS varió de 0.08 - 0.23 siendo su utilidad neta el 2014 de 448,681.29 y el 2015 de 2, 091,787.08 traduciéndose que en el 2015 ha sido más rentable dichas ventas, reflejándose la buena gestión en la empresa.</li> </ol>

	<ol style="list-style-type: none"> <li>3. Se determinó el efecto que puede tener la implementación del control interno en el área de compras demostrando la importancia de realizar cotizaciones y los beneficios que se puede obtener en la compra de los materiales a través de una buena gestión económica dándonos como resultado en el estudio realizado de S/. 5,155.39 como ahorro.</li> <li>4. Se desarrolló la propuesta y se determinó un modelo de control interno donde se detalla claramente los pasos a seguir en el área de compras para el buen funcionamiento en la gestión económica de la empresa.</li> </ol>
<p>RECOMENDACIONES</p>	<ol style="list-style-type: none"> <li>1. La implementación del sistema de control interno en el área de compras para obtener mejores beneficios económicos y mejorar el desempeño laboral, evitando posibles fraudes con los proveedores.</li> <li>2. Que el control interno abarque a todas las áreas de la empresa para que se realicen los procesos necesarios para una buena gestión económica en la empresa.</li> <li>3. Realizar capacitaciones al personal del área de compras para el mejor desenvolvimiento de sus funciones.</li> <li>4. La aplicación de la propuesta acerca de los procedimientos del control interno que permitirá una mejora en el área y una correcta verificación en la compra de los materiales.</li> </ol>