



UNIVERSIDAD CÉSAR VALLEJO

FACULTAD DE CIENCIAS EMPRESARIALES
ESCUELA ACADÉMICO PROFESIONAL DE CONTABILIDAD

Evaluación de los costos y su incidencia en la utilidad del periodo 2018 de la “Empresa de Transportes y Servicios Múltiples Las Américas S.A.C.” - Chimbote

**TESIS PARA OBTENER EL TÍTULO PROFESIONAL DE:
CONTADOR PÚBLICO**

AUTORAS:

Berrocal Hilasaca, Zarela Janeth (ORCID: 0000-0002-9754-463)

Cirilo Espinoza, Gisela Bridit (ORCID: 0000-0002-9004-8694)

ASESOR METODOLÓGICO:

DR. Mucha Paitán, Ángel Javier (ORCID: 0000-0003-1411-8096)

ASESOR TEMÁTICO:

MG. Mendoza Aguilar De Miranda, Cecilia Celeste (ORCID: 0000-0002-5495-7129)

LÍNEA DE INVESTIGACIÓN:

FINANZAS

CHIMBOTE - PERÚ

2019

Dedicatoria

A Dios, por habernos dado en primer lugar la vida, y también habernos dado una familia, la cual nos apoyó a lo largo de la carrera universitaria.

A nuestros padres, porque gracias a sus esfuerzos, dedicación y confianza hemos tenido la oportunidad de estudiar la carrera de Contabilidad.

A nuestros docentes, al Dr. Ángel Mucha Paitán y Mg. Cecilia Mendoza Aguilar De Miranda, por su paciencia y dedicación para la culminación de nuestra tesis y así mismo a los profesores que formaron parte de nuestra educación profesional.

Los Autores

Agradecimiento

A Dios por darnos la voluntad, el motivo, valor y perseverancia para poder culminar ésta tesis, ya que el permitió que abrieran puertas que creíamos cerradas, pero para él todo es posible.

Un agradecimiento muy especial para nuestros padres por brindarnos todo su apoyo de manera incondicional y por sus sabios consejos para seguir creciendo profesionalmente y así mismo por hacernos personas con valores para así poder llevar una vida adecuada.

A nuestro asesor metodológico el Dr. Ángel Mucha Paitán, así mismo a nuestra asesora temática Mg. Cecilia Mendoza Aguilar De Miranda, por sus sabias enseñanzas e exigencias y por su dedicación constante, necesaria para poder desarrollar con éxito el trabajo de tesis. De igual manera, un agradecimiento especial a nuestra docente la Dra. Karina Solano Campos por su exigencia desde el inicio del ciclo universitario y por sus sabias enseñanzas.

Finalmente, a nuestras amistades y a las personas que conocimos durante nuestra formación académica, ya que también fueron la fuente para hacer más fácil el camino trazado, quiénes a la vez están a puertas de culminar con satisfacción esta etapa universitaria para así, convertirnos en grandes profesionales.

Los Autores


Página del jurado

DECLARATORIA DE AUTENTICIDAD

Nosotras, Berrocal Hilasaca Zarela Janeth y Cirilo Espinoza Gisela Bridit con DNI N° 70153963 y N° 75190774, a efecto de cumplir con las disposiciones vigentes consideradas en el Reglamento de Grados y Títulos de la Universidad Cesar Vallejo, Facultad de Ciencias Empresariales, Escuela de Contabilidad, así mismo, declaramos también bajo juramento que todos los datos e información que se presenta en la presente tesis son auténticos y veraces.


En tal sentido asumimos la responsabilidad que corresponda ante cualquier falsedad, ocultamiento u omisión tanto de los documentos como de información aportada por lo cual me someto a lo dispuesto en las normas académicas de la Universidad César Vallejo.

Chimbote, 3 de Diciembre del 2019



Berrocal Hilasaca Zarela Janeth

DNI° 70153963



Cirilo Espinoza Gisela Bridit

DNI° 75190774

Índice

<i>Dedicatoria</i>	<i>ii</i>
<i>Agradecimiento</i>	<i>iii</i>
<i>Página del jurado</i>	<i>iv</i>
<i>Declaratoria de autenticidad</i>	<i>v</i>
<i>Índice</i>	<i>vi</i>
<i>Resumen</i>	<i>vii</i>
<i>Abstract</i>	<i>viii</i>
<i>I. INTRODUCCIÓN</i>	<i>1</i>
<i>II. MÉTODO</i>	<i>11</i>
<i>2.1. Tipo y diseño de investigación</i>	<i>12</i>
<i>2.2. Operacionalización de variables</i>	<i>12</i>
<i>2.3. Población, Muestra y muestreo</i>	<i>14</i>
<i>2.4. Técnicas e instrumentos de recolección de datos, validez y confiabilidad</i> ...	<i>14</i>
<i>2.5. Procedimiento</i>	<i>15</i>
<i>2.6. Método de análisis de datos</i>	<i>15</i>
<i>2.7. Aspectos éticos</i>	<i>16</i>
<i>III. RESULTADOS</i>	<i>17</i>
<i>IV. DISCUSIÓN</i>	<i>34</i>
<i>V. CONCLUSIONES</i>	<i>37</i>
<i>VI. RECOMENDACIONES</i>	<i>39</i>
<i>REFERENCIAS</i>	<i>41</i>
<i>ANEXOS</i>	<i>45</i>

Resumen

La investigación titulada: Evaluación de los costos y su incidencia en la utilidad del periodo 2018 de la Empresa de Transportes y Servicios Múltiples las Américas S.A.C - Chimbote, tuvo como objetivo general; determinar la incidencia del costo de servicio en la utilidad del periodo 2018 de la Empresa de transportes y servicios múltiples las Américas S.A.C - Chimbote y como objetivos específicos: Identificar el costo del servicio que ofrece la Empresa, analizar la utilidad del periodo 2018 y analizar la incidencia que existe entre las variables.

El tipo y diseño de la investigación es correlacional y de enfoque cuantitativo. Se utilizó como población todos los costos empíricos y estados de resultados desde el inicio del funcionamiento hasta la actualidad de la Empresa de transportes y servicios múltiples las Américas S.A.C. y se seleccionó como muestra los costos y el estado de Resultado del periodo 2018. En cuanto a las técnicas empleadas fueron el análisis documental y la entrevista; el instrumento de recolección fue la guía de análisis documental y la guía de entrevista aplicada al gerente y contador de la empresa. Para dar validez a nuestros instrumentos se utilizó el juicio de experto, que consistió en la revisión de 03 especialistas conocedores del tema.

Se puede concluir que la Empresa, carece de una estructura de costos por el servicio que ofrece, que le permita identificar el costo unitario de su servicio, basándose únicamente en la aplicación de procedimientos empíricos para así funcionar por mucho tiempo. Hecho que puede causar que una entidad desaparezca.

Palabras Clave: Costos, utilidad, utilidad bruta, margen de utilidad neta.

Abstract

The research entitled: Evaluation of costs and their impact on the usefulness of the 2018 period of the transport and multiple services company las Américas S.A.C - Chimbote, had as a general objective; Determine the impact of the cost of service on the 2018 period of the company of transport and multiple services of the Americas SAC - Chimbote and as specific objectives: Identify the cost of the service offered by the Company, analyze the usefulness of the 2018 period and analyze the incidence that exists between the variables.

The type and design of the research is correlational and quantitative. All empirical costs and income statements were used as a population from the beginning of the operation until the present time of the transport and multiple services company las Américas S.A.C. and the costs and the Income statement for the 2018 period were selected as a sample. As for the techniques used, they were the documentary analysis and the interview; The collection instrument was the document analysis guide and the interview guide applied to the manager and accountant of the company. To give validity to our instruments, the expert judgment was used, which consisted of the review of 03 experts familiar with the subject.

It can be concluded that the Company lacks a cost structure for the service it offers, which allows it to identify the unit cost of its service, based solely on the application of empirical procedures to function for a long time. Fact that can cause an entity to disappear.

Keywords: Costs, profit, gross profit, net profit margin.

I. INTRODUCCIÓN

En nuestra realidad problemática, se puede observar que el sector de servicios se ha vuelto muy significativo, particularmente en las economías del mundo desarrollado, pero debido a los cambios estructurales y las tendencias crecientes de ésta industria, están presentes a nivel mundial. Trayendo consigo términos como "economía de servicios" o "sociedad de servicios".

Es así, que la empresa Toyota una de las marcas mas reconocidas en nuestro país ha obtenido un incremento en sus ventas logrando tener un aumento de 219,637 unidades en comparación con el mismo periodo del año anterior. (Toyota, 2019)

Este hecho trae consigo nuevas alternativas de negocios paralelos tanto de los rubros comerciales y de servicios, entre los cuáles tenemos el rubro de lavado de autos, el mismo que va en crecimiento a nivel nacional, debido a ello se ha generado mucha competencia en el mercado, por lo que, muchas veces ocasiona que las entidades se vean obligadas a establecer sus precios de manera empírica o de acuerdo a la competencia, no contando así con un adecuado sistema de costos que le permita identificar el valor real del servicio brindado.

Según Sylvester, Onoja y Egun (2016), “el 62% de los conductores requieren los servicios de lavado de autos, donde existen básicamente dos sistemas de lavado de autos, una manual y automatizado”.

Si bien la reducción de costos rara vez es la respuesta a problemas fundamentales, pero un buen control de costos comprará tiempo para hacer las cosas bien”. (Finch, 2010,p.71)

Por ende, de acuerdo a los argumentos mencionados se realizó la investigación sobre los costos y su incidencia en la utilidad.

Por consiguiente, a nivel internacional, según Alvarez y Grajales (2015), mencionan que:

La empresa Icoltrans SAS, ha sobrevivido en estos últimos años debido a los constantes cambios del mercado en el servicio de transporte, sin definir una correcta estructura de costos que le permita identificar el costo unitario del servicio y sobre todo que le permita administrar los recursos de manera eficiente.(p.3)

Mientras que Barragán (2015), nos indica que:

La empresa Soldimontajes Díaz Ltda, cuando costea los productos o servicios que brinda, no asigna correctamente los costos indirectos de fabricación y de operación, dando como resultado que la entidad no cuente con costos reales de los productos que elabora o de los servicios que presta, trayendo consigo dificultades en la toma de decisiones por parte de la gerencia. (p.10)

Así mismo, a nivel nacional, según Mongrovejo y Prieto (2016), mencionan que:

En Cajamarca la empresa “Representaciones Whinsthon E.I.R.L”, dedicada al servicio de lavado de autos y cambio de aceite, no cuenta con un sistema de costos, determinando su servicio de manera empírica, trayendo consigo que incurra en costos innecesarios y a su vez la empresa al no contar con información relacionada a los costos, la gerencia no puede tomar decisiones apropiadas para el logro de los objetivos propuestos, el cual es la obtención de una utilidad adecuada. (p.14)

En cuanto a los autores Fabian y Guevara (2016), mencionan que:

En Trujillo, la empresa Servicios y Maquinarias R&C S.A.C, dedicada al servicio de alquiler de tractores para la adecuación y preparación de terrenos agrícolas. Presenta problemas en el costeo del consumo de combustible de los tractores, no realizan una adecuada clasificación de los elementos del costo y tampoco llevan un registro del mantenimiento de sus tractores dificultando su costeo y asignación a este elemento. Además, la empresa al establecer los costos de manera empírica para la determinación del precio de su servicio, los propietarios no conocen los niveles exactos de la rentabilidad. (p.20)

Por otro lado, a nivel local, en la ciudad de Chimbote, La “Empresa de Transportes y Servicios Múltiples las Américas S.A.C” identificado con RUC N° 20602177506, también conocida por su nombre comercial “El Colorado”, se encuentra ubicada en Av. Enrique Meiggs Nro. 2701 P.J. Miraflores Alto Áncash - Santa - Chimbote, se dedica al lavado de vehículos. En la actualidad la entidad, carece de una estructura de costos por el servicio que ofrece, que le permita identificar el costo unitario de sus servicios, basándose

únicamente en la aplicación de procedimientos empíricos para así funcionar por mucho tiempo.

Los trabajos previos han sido extraídos de plataformas virtuales de distintas universidades, considerando aquellos trabajos de investigación que se relacionan con las variables de estudio. Por ende, a nivel internacional según Aguirre (2015), en su tesis titulada “Análisis de costo del servicio de mantenimiento para camiones de carga pesada y diseño de estrategias de Post-Venta Caso AUTECH S.A.”, desarrollado en Guayaquil -Ecuador, llegó a las siguientes conclusiones:

La entidad en el periodo 2013 obtuvo 1.5% de participación de ingresos por el servicio de post venta, mientras que otras entidades obtuvieron 5.5% de participación, lo cual indica que es rentable para la empresa. Asimismo, cuenta con una capacidad ociosa que gira alrededor del 55% respecto a servicios de mantenimiento, incidiendo negativamente en los costos.

Finalmente, a nivel nacional, según Mongrovejo y Prieto (2016) en su tesis “Efecto del costo de servicio de lavado y cambio de aceite en la utilidad de la empresa representaciones Whinsthon E.I.R.L, Cajamarca, año 2016”, concluyeron que:

La empresa además de no contar con un sistema de costos que le permita tener de manera clara cuales forman parte de sus costos y gastos, no cuenta con formatos documentados para el control de sus insumos y mano de obra, así mismo estos no se encuentran registrados en planilla.

Asimismo, según Fabian y Guevara (2016), en su tesis titulada “Determinación del costo del servicio de alquiler de maquinaria y la rentabilidad por orden en la empresa servicios y maquinarias “R&C S.A.C”, Trujillo-2016”, luego de realizar la evaluación de los diversos problemas que presenta la empresa se llegó a las siguientes conclusiones:

La empresa establecía de manera empírica el costo de servicio, basado en su experiencia, debido a que no posee métodos para la generación y ejecución del servicio. Excluyen componentes determinantes como el costo de ESSALUD, Seguro Complementario de Trabajo de Riesgo y beneficios sociales, lo cual refleja que existe dificultad al momento de clasificar los costos.

Teorías relacionadas al tema, se basa en artículos y revistas indexados que están orientados a las variables de estudio, de manera que es importante entender algunos conceptos básicos sobre que son los costos, cuáles son sus elementos, además también es relevante conocer que es utilidad y cuáles son los tipos de utilidades existentes.

Tenemos como primera variable al costo, donde Latorre (2016), lo define como: “Toda erogación o desembolso de dinero para obtener algún bien o servicio”. (p.519)

Para Flores (2012), menciona que el costo: “Es la inversión o suma de erogaciones que se incurre para fabricar un producto, adquirir un bien o brindar un servicio, con la finalidad de que genere beneficios en el futuro”. (p.111)

Por otro lado, Chambergo (2012), define al costo como: “Un recurso específico para lograr la producción de un bien o la estrategia aplicada para dar un servicio en general”. (p.66)

Cifuentes (2010), manifiesta que, los costos tienen las siguientes características:

Uno de ellos es el **costo activo**: es aquel desembolso que incurre la empresa para obtener ingresos en un determinado periodo. Ejemplo: Mercaderías. Así mismo, se caracteriza por ser **costo gasto**: Es aquella erogación de efectivo que es obtenido con un fin el de generar ingresos para la empresa, la cual es revelada en el Resultado del ejercicio. Ejemplo: Sueldos de los administrativos y ventas, la publicidad y la depreciación de la maquinaria. Finalmente, está el **costo pérdida**: Es aquel costo que no genera ningún beneficio a futuro debido a acontecimientos negativos que suscitan en la empresa. Ejemplo: Incendio de la maquinaria de una empresa que no estaba asegurado. (p.150)

Según Kohli (2009), la contabilidad de costos es:

“Una técnica contable que permite a la entidad identificar de manera correcta el costo final de un producto o servicio”. (p.13)

Para Hill (2012), señala que la contabilidad de costos, “denominada contabilidad gerencial, es la rama de la contabilidad que proporciona información económica y financiera para la toma decisiones dentro de una empresa”. (p.204)

Mientras que Chacón (2014), define que:

“La contabilidad de costos se ocupa, principalmente, de la recolección de información y del análisis de aquella información que debe ser relevante lo cual permitirá a los gerentes realizar las respectivas planeaciones o tomar decisiones”. (p.7)

Por otro lado, Dávila (2012), señala los objetivos de la contabilidad de costos:

Es informar sobre los costos y gastos incurridos para la fabricación de un producto o prestación del servicio permitiendo así a la entidad medir la rentabilidad del negocio, esta información es obtenida del estado de resultados, así mismo ofrecer información relevante de los costos para su respectivo control, por último, este permite a través de la información fundamentar la planeación y toma decisiones.(párr.2)

Vallejos y Chiliquinga (2017), mencionan que los fines de la contabilidad de costos son:

Calcular el costo unitario del producto o prestación del servicio, a su vez conocer la importancia de cada uno de los elementos del costo, lo que permitirá tomar decisiones acertadas, fijar políticas y planeación a largo plazo y aumentar o disminuir la línea de fabricación o prestación de servicios. (p.17)

Dentro de los elementos del Costo de servicio están los siguientes:

De acuerdo a Bowman (2014), señala que: El otorgar un control del costo de los suministros en una empresa de servicios es sumamente relevante ya que esto permitirá la empresa establecer un precio de acuerdo a sus costos y de esa manera conocer la ganancia obtenida por la prestación del servicio.

Según Rincón (2008) y Sinisterra (2006) definen que: “La mano de obra, es aquel esfuerzo físico o intelectual el cual es ejecutado por personas, recibiendo un sueldo por su labor.”

Jiménez (2010) y Thukaram (2000), señalan que: “Los costos indirectos son aquellos elementos que intervienen indirectamente en la fabricación o prestación del servicio, tales como: Alquiler, energía, agua, depreciación, etc.”

De acuerdo a Riggs (2015), manifiesta que:

Los costos pueden ser directos, indirectos, fijos o variables. Cuando se habla de costos directos son aquellos gastos necesarios para producir los bienes o brindar servicios en una empresa como el costo de las materias primas y salarios de los trabajadores, mientras que los costos indirectos son aquellos que no intervienen directamente para la fabricación de un bien o prestación de un servicio, como los costos de mantenimiento, suministros de oficina. Cuando se habla de costos fijos, son aquellos que permanecen constantes independientemente por la cantidad de productos producidos o por la prestación del servicio brindado, por ejemplo, los salarios, alquiler y los costos variables, varían de acuerdo a la cantidad de bienes fabricados o vendidos como por el servicio brindado, por ejemplo, las materias primas y los salarios por hora. (p.28)

De acuerdo a Virgil (2011), menciona que:

Para muchas empresas en el sector de servicios, el reconocimiento de costos en fijos y variables puede no funcionar. Si bien, los costos variables se han definido como mano de obra y materiales. Sin embargo, en una industria de servicios, la mano de obra por lo general se remunera por contrato y no varía con la producción o por el servicio prestado. Por lo tanto, es un costo fijo y no variable para este tipo de empresas. Es por ello que cada empresa debe determinar en función de sus propios usos si un gasto es un costo fijo o variable para la empresa.

Definiendo a empresa de servicios Choy (2012), menciona que:

“Una empresa de servicios es aquella que a través de una serie de actividades, brinda o prestar un servicio en específico”. (p.8)

Continuando con el mismo autor Choy (2012), menciona que las características de las empresas de servicios son:

El servicio que se ofrece es intangible; y el principal insumo utilizado para proporcionar el servicio es el recurso humano. Por ende el costeo por órdenes, es ejecutado por las entidades de servicio debido a que por cada servicio brindado tiende a ser diferente, por las distintas a las especificaciones o exigencias establecidas por el cliente. (p.9)

Dentro de las Categorías de las empresas de servicios Choy (2012), identifica dos categorías en las empresas de servicios las cuales son:

Empresas orientadas a brindar un servicio en específico, tales como los despachos de contabilidad, de diseño, etc. Así mismo existen empresas orientadas a prestar servicios integrados, como por ejemplo las compañías de seguros de vida, bancos comerciales, hospitales, empresas de transportes, entre otros. (p.9-10)

Según Sylvester, Onoja y Egun (2016), define al lavado de autos como: “Una instalación utilizada para limpiar tanto el exterior como el interior del motor de los vehículos”. (p.363)

De acuerdo a Calzada (2010) y Shoaf (2014), señalan que:

El estado de resultados, conocido como estado de ganancias y pérdidas o el estado de operaciones, presenta detalladamente los resultados obtenidos por las operaciones de la empresa, como por ejemplo el detalle de sus ingresos, gastos, ganancias o pérdidas.

Según Estela (2018) y, establece que “La utilidad es el resultado de descontar a los ingresos los gastos de producción, donde si la cifra final es positiva, serán ganancias; si no lo es, serán pérdidas”. (párr.2)

Continuando con Estela (2018), menciona que:

“La utilidad bruta es la diferencia entre el total de ventas en efectivo de un artículo o de un grupo de ellos en un tiempo determinado, y el coste total de su producción y distribución durante el mismo período”. (párr.3)

Finalmente, Estela (2018), señala que la utilidad neta es: “La utilidad obtenida después de contabilizar tanto los gastos y los ingresos no operacionales, como los impuestos o la reserva legal”. (párr.3)

Según Castro (2015), el estado de resultados:

Es un documento financiero relevante para la entidad, debido a que esta muestra detalladamente los ingresos y los gastos incurridos por la empresa, así mismo da a conocer si existe ganancia o pérdida de un periodo determinado. (párr.4)

Por otro lado Faello (2015), señala:

Que los ratios financieros juegan un papel relevante en la información financiera ya que estos expresan la relación matemática entre una cantidad y otro. Los importes financieros pueden ser del balance o del estado. Además, los ratios ayudan a identificar las áreas problemáticas de una empresa ya sea liquidez, posición de deuda o rentabilidad.

Ferrer (2008), señala que el margen sobre ventas: “Nos indica el porcentaje por cada sol de ventas después de que se dedujeron todos los costos y gastos, incluyendo intereses, impuestos y dividendos”. (p.100)

Para Herrera, Betancourt y Vega (2016) manifiestan que: “El margen de utilidad bruta mide el porcentaje que queda por cada sol de ventas después de que la empresa paga sus bienes”. (p.7)

De acuerdo a Fideas (2012), nos propone: “Un problema de investigación es una interrogante sobre algo que se desconoce, y cuya solución es la respuesta o el nuevo conocimiento obtenido mediante el proceso investigativo” (p.39). Ante lo mencionado la formulación del trabajo de investigación es el siguiente: ¿Existe incidencia del costo en la utilidad del periodo 2018 de la “Empresa de Transportes y Servicios Múltiples las Américas S.A.C” – Chimbote?

Para la justificación del estudio, hemos considerado tres aspectos fundamentales, la justificación teórica: donde, se sistematizó toda la información de las variables de costos y utilidad tales como definiciones, objetivos, características entre otros aspectos teóricos de dichas variables. Esta información presentada en este trabajo de investigación permitirá, generar más conocimientos y nuevas interrogantes, que servirán para enriquecer la disciplina. La justificación práctica: la ejecución del trabajo se justifica, porque permitió conocer de qué manera incide la evaluación de los costos en la utilidad del periodo 2018 de la “Empresa de Transportes y Servicios Múltiples las Américas S.A.C.” - Chimbote. Finalmente, la justificación Metodológica: para lograr el cumplimiento de los objetivos de estudio, se elaboró instrumentos de investigación como la guía de análisis documental y guía de entrevista para las variables.

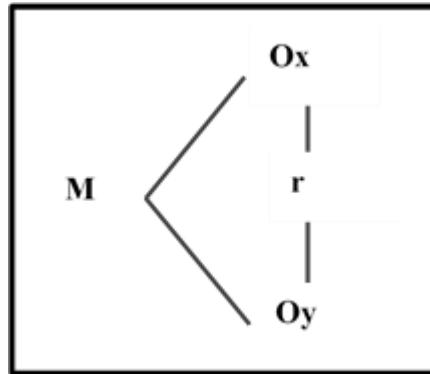
Dentro de las hipótesis hemos considerado dos hipótesis una central y una nula. Hipótesis central (Hc): Si existe incidencia de los costos en la utilidad del periodo 2018 de la “Empresa de Transportes y Servicios Múltiples las Américas S.A.C.” - Chimbote. Hipótesis nula (Ho): No existe incidencia de los costos en la utilidad del periodo 2018 de la “Empresa de Transportes y Servicios Múltiples las Américas S.A.C.” - Chimbote.

Dentro de nuestros objetivos tenemos general y específicos donde para nuestro objetivo general es: Determinar la incidencia del costo de servicio en la utilidad del periodo 2018 de la “Empresa de Transportes y Servicios Múltiples las Américas S.A.C.” - Chimbote. Para nuestros objetivos Específicos, tenemos: Identificar el costo del servicio que ofrece la “Empresa de Transportes y Servicios Múltiples las Américas S.A.C.” - Chimbote. Analizar la utilidad del periodo 2018 de la “Empresa de Transportes y Servicios Múltiples las Américas S.A.C.” - Chimbote. Analizar la incidencia de los costos en la utilidad del periodo 2018 de la “Empresa de Transportes y Servicios Múltiples las Américas S.A.C.” - Chimbote.

II. MÉTODO

2.1. Tipo y diseño de investigación

La investigación es de tipo correlacional y el diseño que se utilizó es también correlacional.



Leyenda:

M: Empresa de Transportes y Servicios Múltiples las Américas S.A.C

Ox: Costos de la Empresa de Transportes y Servicios Múltiples las Américas S.A.C

Oy: Utilidad de la Empresa de Transportes y Servicios Múltiples las Américas S.A.C

r: Relación (incidencia)

2.2. Operacionalización de variables

Variable independiente: Costos

Variable dependiente: Utilidad

VARIABLE	DEFINICIÓN CONCEPTUAL	DEFINICIÓN OPERACIONAL	DIMENSIONES	INDICADORES	ESCALA DE MEDICIÓN
COSTO	Los costos son una inversión recuperable que toda empresa asigna para el proceso de fabricación de un bien o prestación de un servicio, sin considerar los gastos administrativos o de ventas, los cuales son irre recuperables. (Altahona, 2009)	Los costos son aquel desembolso económico que incurre una entidad para la fabricación o prestación de un servicio, generando así a un futuro un beneficio económico.	Materiales	- Suministros diversos empleados.	Razón
			Costos de Mano de Obra	- Sueldos pagados. - Beneficios sociales pagados.	
			Costos indirectos por la prestación de servicio.	- % de depreciación de equipos. - Consumo de energía eléctrica. - Consumo de agua. - Pago de Alquiler. - Otros costos indirectos.	
UTILIDAD	La utilidad es la diferencia entre los egresos e ingresos de una empresa. Asimismo, es el saldo que se encuentra en el estado de resultado. (Ramírez, 2018)	Llamada también ganancia este es el resultado al restar los ingresos totales y costos totales generando así una utilidad neta.	Estado de resultados	- Margen de Utilidad neta o Rentabilidad de Ventas - Margen de utilidad bruta	Razón

2.3. Población, Muestra y muestreo

Población:

Todos los costos empíricos desde el inicio de su funcionamiento hasta la actualidad de la “Empresa de Transportes y Servicios Múltiples las Américas S.A.C.”

Todos los Estados de Resultados desde el inicio del funcionamiento hasta la actualidad de la “Empresa de Transportes y Servicios Múltiples las Américas S.A.C.”

Muestra:

Los costos del periodo 2018 de la “Empresa de Transportes y Servicios Múltiples las Américas S.A.C.”

El Estado de Resultado del periodo 2018 de la “Empresa de Transportes y Servicios Múltiples las Américas S.A.C.”

Muestreo:

Se empleó el muestreo no probabilístico llamado también intencional, donde los investigadores han dirigido la muestra de estudio por ciertos criterios de conveniencia.

2.4. Técnicas e instrumentos de recolección de datos, validez y confiabilidad

TÉCNICA	INSTRUMENTO
<p data-bbox="427 1447 705 1480" style="text-align: center;">Análisis documental</p> <p data-bbox="290 1503 842 1756">Es una técnica de investigación que busca describir y representar los documentos de forma unificada sistemática para facilitar su recuperación. (Dulzaides y Molina, 2004,p.2)</p>	<p data-bbox="963 1447 1362 1480" style="text-align: center;">Guía de Análisis Documental</p> <p data-bbox="865 1503 1465 1756">Se revisó la información recopilada, como los registros empíricos del costo del servicio y el estado de resultado del periodo 2018 de la “Empresa de Transportes y Servicios Múltiples las Américas S.A.C.”</p>

Entrevista	Guía de Entrevista
Es la comunicación que se efectúa entre el investigador y el sujeto de estudio con el objetivo de obtener respuestas verbales a las distintas incógnitas planteadas sobre un tema en específico.(Páramo, 2018)	Es el instrumento que sirvió para recoger información, a través de una serie de preguntas respecto a la actividad que realiza la “Empresa de transportes y Servicios Múltiples las Américas S.A.C.” y así conocer con detalle de qué manera establecen sus costos.

Validez y confiabilidad

Para la validez de los instrumentos de recolección de datos se empleó el juicio de expertos, es decir 3 especialistas conocedores del tema, para que sea revisado la guía de análisis documental y guía de entrevista.

2.5. Procedimiento

Se procedió a elaborar la guía de entrevista, con el fin de tener conocimiento de las actividades que realiza la empresa. Se realizó la validación del instrumento de investigación, por 3 expertos conocedores del tema. Se aplicó los instrumentos de la guía de entrevista al contador y al gerente de la empresa. Una vez recolectada la información se procedió a analizar e interpretar los resultados obtenidos. Se constataron las hipótesis con los resultados obtenidos. Se elaboró el informe final.

2.6. Método de análisis de datos

En el trabajo de investigación se utilizó dos clases:

Estadística descriptiva:

Se empleó la estadística descriptiva, para adquirir resultados de porcentajes, representados en cuadros.

Estadística inferencial:

Se empleó la estadística inferencial (R de Pearson) que sirvió para determinar la incidencia de la variable costos en la utilidad del periodo 2018 de la “Empresa de Transportes y Servicios Múltiples las Américas S.A.C.”

2.7. Aspectos éticos

La investigación se elaboró respetando la dignidad de la persona y el derecho de autor. De igual manera cumple con las normas APA por lo que es confiable y auténtico, siguiendo el esquema de la tesis. Así mismo, se reconoce que toda información empleada en el trabajo ha sido utilizada exclusivamente para fines académicos.

III. RESULTADOS

DATOS GENERALES



RAZÓN SOCIAL:	Empresa de Transportes y Servicios Múltiples las Américas S.A.C.
NÚMERO DE RUC:	20602177506
INICIO DE ACTIVIDADES:	01/06/2017
ACTIVIDAD ECONÓMICA:	Lavado de vehículos.
DOMICILIO FISCAL:	Av. Enrique Meiggs N° 2701 - Urb. Miraflores Alto Chimbote - Santa - Áncash
REPRESENTANTE LEGAL:	GERENTE: Florencio Usquiano Cabellos

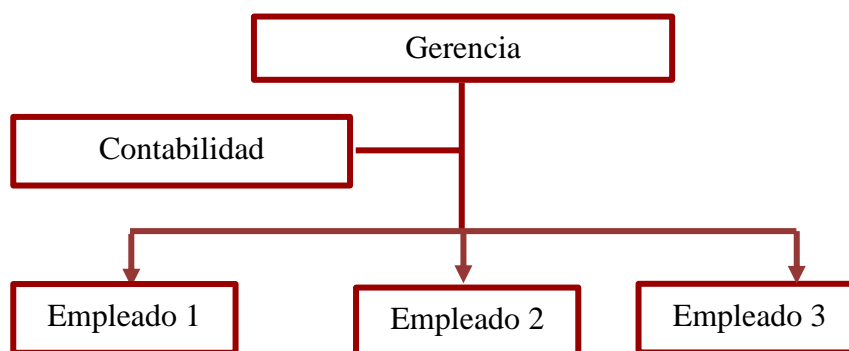
RESEÑA HISTORICA

La Empresa de Transportes y Servicios Múltiples las Américas S.A.C. se dedica al lavado de todo tipo de vehículos. Es una entidad fundada por el Sr. Usquiano quien es el gerente general, la idea de negocio surgió por brindar un servicio de calidad y por necesidad. El propietario ya contaba con experiencia en el rubro, debido a que laboró por 3 años en una empresa de lavado vehicular, logrando así ser reconocido en el mercado. Por ende, decidió independizarse en el periodo 2015, pero esto se vió interrumpido por una enfermedad, es así que apertura su negocio el 01 de mayo del 2016 de manera informal, donde recibió financiamiento por sus familiares para la compra de los suministros básicos empleados para la prestación del servicio. Inició su actividad de manera formal el 01 de junio del 2017.

En sus inicios, para el Sr. Usquiano fue difícil ya que no contaba con toda la maquinaria necesaria ni tampoco con la mano de obra suficiente y es así que junto a su hermano empezaron, logrando la aceptación y preferencia del público. Para fines del mes de agosto del 2017 se realizó la contratación de 2 empleados, debido a la demanda.

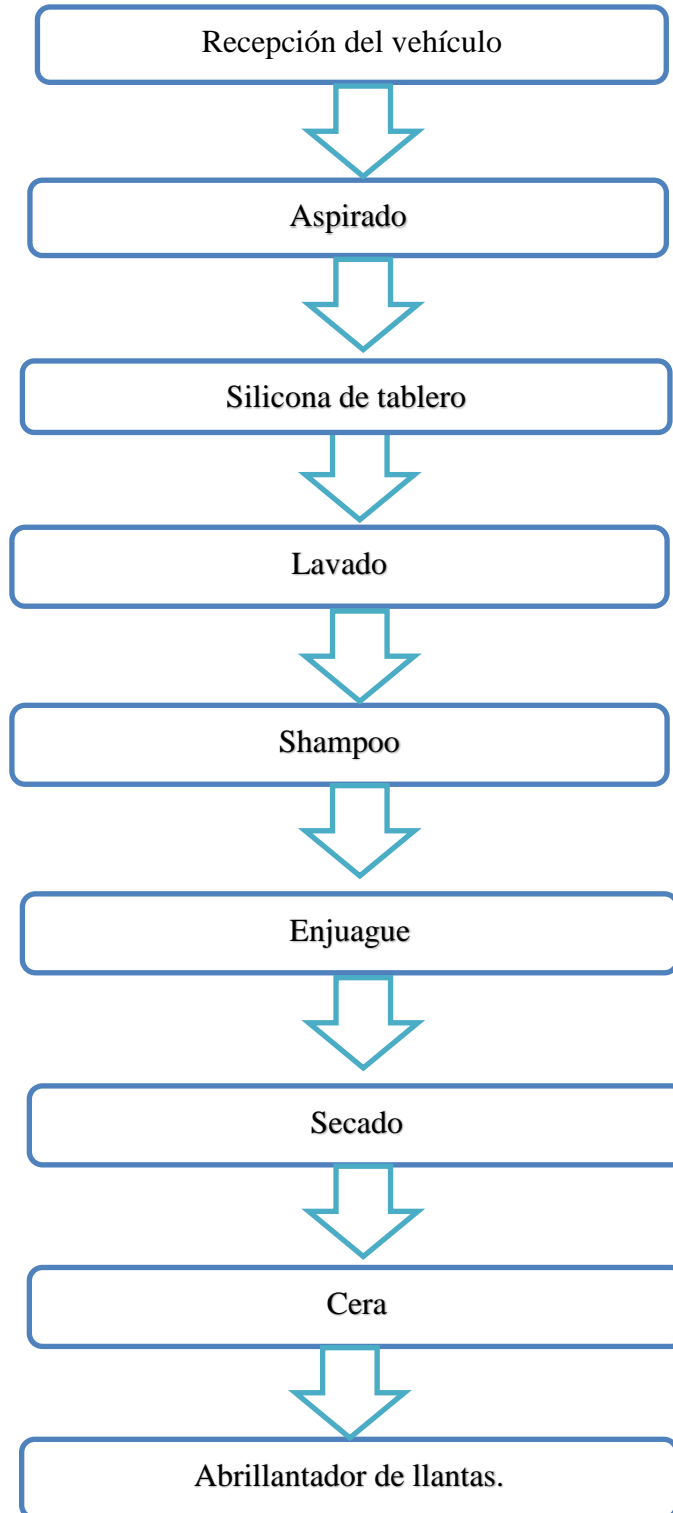
En la actualidad la empresa cuenta con 3 trabajadores y como gerente se encuentra el Sr. Florencio Usquiano Cabellos.

FIGURA N° 1
ORGANIGRAMA DE LA EMPRESA



Fuente: Elaborado por los investigadores en función a la información brindada por la Empresa.

FIGURA N° 2
PROCESO DE LAVADO



Fuente: Elaborado por los investigadores en función a la información brindada por la Empresa.

DESCRIPCIÓN DEL FLUJOGRAMA DE LAVADO DEL VEHÍCULO

Se inicia el servicio cuando el vehículo llega al establecimiento y el cliente realiza la solicitud del servicio. Se procede a ser el traslado del vehículo a la zona del lavado.

- ❖ Aspirado: El trabajador procede con la aspiradora a aspirar toda la parte interna del vehículo.
- ❖ Silicona de tablero: Se procede a sellar el tablero, puertas del vehículo y asientos que estén tapizados de cuero, este producto le da brillo.
- ❖ Lavado: Aplicar agua al exterior del vehículo con la hidrolavadora a presión.
- ❖ Shampoo: Se aplica por partes el shampoo con la champunera. Teniendo en cuenta que no se debe dejar por mucho tiempo porque puede dañar la pintura.
- ❖ Enjuague: Se realiza el enjuague con mucha agua para remover todo el shampoo e impurezas que tenga el vehículo con la hidrolavadora a presión.
- ❖ Secado: Se seca con paños de fibra todo el vehículo parte exterior.
- ❖ Cera: Se procede a aplicar con la franela la cera todo el exterior del carro.
- ❖ Abrillantador de llantas: Como último paso se aplica a las llantas este producto para un mejor acabado.

OBJETIVO N° 1: Identificar el costo del servicio que ofrece la “Empresa de Transportes y Servicios Múltiples las Américas S.A.C.” - Chimbote.

CUADRO N° 1
COSTOS ACUMULADOS DE ENERO - DICIEMBRE
 (Expresado en soles)

DESCRIPCIÓN	ENERO	FEBRERO	MARZO	ABRIL	MAYO	JUNIO	JULIO	AGOSTO	SEPTIEMBRE	OCTUBRE	NOVIEMBRE	DICIEMBRE
Silicona de tablero	700.00	728.00	700.00	817.50	877.50	832.50	1,057.50	907.50	860.25	883.50	906.75	1,170.25
Abrillantador de llantas	243.20	268.00	264.00	278.00	298.00	282.00	350.00	312.00	292.00	296.00	298.00	392.00
Shampoo	270.00	280.80	286.00	306.00	327.50	309.75	387.25	360.45	349.11	347.22	350.73	465.21
Ceras	1,066.50	1,107.00	1,080.00	1,161.00	1,288.00	1,218.00	1,526.00	1,302.00	1,365.00	1,350.00	1,365.00	1,815.00
Franelas 10 doc.	51.00	51.00	51.00	51.00	51.00	51.00	51.00	51.00	51.00	51.00	51.00	51.00
Detergente	8.00	8.00	8.00	8.00	8.00	8.00	8.00	8.00	8.00	8.00	8.00	8.00
Personal de lavado 1	1,000.00	1,000.00	1,000.00	1,000.00	1,000.00	1,000.00	1,000.00	1,000.00	1,000.00	1,000.00	1,000.00	1,000.00
Personal de lavado 2	1,000.00	1,000.00	1,000.00	1,000.00	1,000.00	1,000.00	1,000.00	1,000.00	1,000.00	1,000.00	1,000.00	1,000.00
Personal de lavado 3	1,000.00	1,000.00	1,000.00	1,000.00	1,000.00	1,000.00	1,000.00	1,000.00	1,000.00	1,000.00	1,000.00	1,000.00
Energía eléctrica	119.00	132.00	126.00	136.00	152.00	139.00	162.00	158.00	149.00	144.00	149.00	175.00
Agua	99.00	112.00	109.00	116.00	125.00	119.00	140.00	128.00	123.00	121.00	123.00	155.00
Alquiler de local	600.00	600.00	600.00	600.00	600.00	600.00	600.00	600.00	600.00	600.00	600.00	600.00
COSTO	6,156.70	6,286.80	6,224.00	6,473.50	6,727.00	6,559.25	7,281.75	6,826.95	6,797.36	6,800.72	6,851.48	7,831.46
PRECIO DE VENTA	13,070.00	13,620.00	13,280.00	14,220.00	15,240.00	14,430.00	18,090.00	15,730.00	14,830.00	14,980.00	15,190.00	19,930.00
UTILIDAD	6,913.30	7,333.20	7,056.00	7,746.50	8,513.00	7,870.75	10,808.25	8,903.05	8,032.64	6,269.28	8,338.52	12,098.54

Fuente: Elaborado por los investigadores en función a la información brindada por la Empresa.

INTERPRETACIÓN:

Este cuadro representa el consolidado de los costos mensuales que le empresa toma en cuenta para la determinación de sus costos del periodo 2018.

CUADRO N° 2
GASTOS ACUMULADOS DE ENERO - DICIEMBRE
(Expresado en soles)

DESCRIPCIÓN	ENERO	FEBRERO	MARZO	ABRIL	MAYO	JUNIO	JULIO	AGOSTO	SEPTIEMBRE	OCTUBRE	NOVIEMBRE	DICIEMBRE
Gerente	2,093.00	2,093.00	2,093.00	2,093.00	2,093.00	2,093.00	2,093.00	2,093.00	2,093.00	2,093.00	2,093.00	2,093.00
Contador	450.00	450.00	450.00	450.00	450.00	450.00	450.00	450.00	450.00	450.00	450.00	450.00
TOTAL	2,543.00	2,543.00	2,543.00	2,543.00	2,543.00	2,543.00	2,543.00	2,543.00	2,543.00	2,543.00	2,543.00	2,543.00

Fuente: Elaborado por los investigadores en función a la información brindada por la Empresa.

INTERPRETACIÓN:

Como se muestra en el cuadro se detalla los gastos calculados acumulados obtenidos desde Enero hasta Diciembre del 2018.

CUADRO N° 3
ESTADO DE RESULTADO SEGÚN LA EMPRESA

DETALLE	ENERO	FEBRERO	MARZO	ABRIL	MAYO	JUNIO	JULIO	AGOSTO	SETIEMBRE	OCTUBRE	NOVIEMBRE	DICIEMBRE	TOTAL
Ventas netas	S/ 13,070.00	S/ 13,620.00	S/ 13,280.00	S/ 14,220.00	S/ 15,240.00	S/ 14,430.00	S/ 18,260.00	S/ 15,730.00	S/ 14,830.00	S/ 14,980.00	S/ 15,190.00	S/ 19,930.00	S/ 182,780.00
Costo de ventas	S/ 6,156.70	S/ 6,286.80	S/ 6,224.00	S/ 6,473.50	S/ 6,727.00	S/ 6,559.25	S/ 7,311.00	S/ 6,826.95	S/ 6,797.36	S/ 6,800.72	S/ 6,851.48	S/ 7,831.46	S/ 80,846.22
Resultado bruto	S/ 6,913.30	S/ 7,333.20	S/ 7,056.00	S/ 7,746.50	S/ 8,513.00	S/ 7,870.75	S/ 10,949.00	S/ 8,903.05	S/ 8,032.64	S/ 8,179.28	S/ 8,338.52	S/ 12,098.54	S/ 101,933.78
Gastos de administración	S/ 2,543.00	S/ 2,543.00	S/ 2,543.00	S/ 2,543.00	S/ 2,543.00	S/ 2,543.00	S/ 2,543.00	S/ 2,543.00	S/ 2,543.00	S/ 2,543.00	S/ 2,543.00	S/ 2,543.00	S/ 30,516.00
Resultado del ejercicio - utilidad	S/ 4,370.30	S/ 4,790.20	S/ 4,513.00	S/ 5,203.50	S/ 5,970.00	S/ 5,327.75	S/ 8,406.00	S/ 6,360.05	S/ 5,489.64	S/ 5,636.28	S/ 5,795.52	S/ 9,555.54	S/ 71,417.78

Fuente: Elaborado por los investigadores en función a la información brindada por la Empresa.

INTERPRETACIÓN:

Como se muestra en el cuadro se observó una variación de la utilidad de la empresa respecto de un mes a otro y esto se debe a que los ingresos de la empresa varían teniendo como resultado un aumento o disminución de las ventas y por ende mayor o menor costo.

OBJETIVO ESPECÍFICO N° 2: Analizar la utilidad del periodo 2018 de la “Empresa de Transportes y Servicios Múltiples las Américas S.A.C.” - Chimbote.

CUADRO N° 4
MARGEN DE UTILIDAD NETA O RENTABILIDAD DE
VENTAS

INDICADOR	EMPRESA	CALCULADO
Utilidad Neta	S/ 71,417.78	S/ 46,340.09
Ventas	S/ 182,780.00	S/ 182,780.00
%	39%	25%

Fuente: Elaborado por los investigadores en función a la información brindada por la Empresa.

INTERPRETACIÓN:

De acuerdo a los costos calculados por la empresa, el resultado obtenido nos indica que la Empresa de Transportes y Servicios Múltiples Las Américas S.A.C., gana S/. 1.00 por cada servicio brindado, obteniendo así una utilidad neta de 39% (0.39) para el 2018.

Mientras que el análisis realizado, tomando en cuenta la correcta distribución de los elementos del costo en el periodo 2018, se obtuvo un margen de utilidad neta anual de S/ 46,340.09 y de acuerdo a los ratios financieros, específicamente el ratio de rentabilidad denominado margen de utilidad neta o rentabilidad de ventas, se determinó que durante el periodo 2018 la Empresa de Transportes y Servicios Múltiples Las Américas S.A.C. gana S/. 1.00 por cada servicio brindado, obteniendo así una utilidad neta de 25% (0.25) para el 2018.

Si comparamos ambos resultados existe una diferencia del 14%, debido a que la utilidad calculada de acuerdo a la correcta distribución de los costos es menor por S/ 25,077.69.

CUADRO N° 5
MARGEN DE UTILIDAD BRUTA

INDICADOR	EMPRESA	CALCULADO
Utilidad Bruta	S/ 101,933.78	S/ 86,521.52
Ventas	S/ 182,780.00	S/ 182,780
%	56%	47%

Fuente: Elaborado por los investigadores en función a la información brindada por la Empresa.

INTERPRETACIÓN:

El análisis realizado teniendo en cuenta los ratios financieros, específicamente el ratio de rentabilidad denominado margen de utilidad bruta, se determinó que durante el periodo 2018 por cada S/ 1.00 de ventas que genera la Empresa de Transportes y Servicios Múltiples Las Américas S.A.C., se obtiene una utilidad bruta de 56% (0.56). Es decir, la empresa durante el periodo 2018 obtuvo un margen de utilidad bruta anual de S/ 101, 933.78.

Mientras que el análisis realizado, tomando en cuenta la correcta distribución de los elementos del costo en el periodo 2018, se obtuvo un margen de utilidad Bruta anual de S/ 86,521.52 y de acuerdo a los ratios financieros, específicamente el ratio de rentabilidad denominado margen de utilidad bruta se determinó que durante el periodo 2018 la Empresa de Transportes y Servicios Múltiples Las Américas S.A.C. por cada S/ 1.00 de ventas genera u obtiene una utilidad bruta de 47% (0.47).

Si comparamos ambos resultados existe una diferencia de 9%, debido a que la utilidad bruta calculada de acuerdo a la correcta distribución de los costos es menor por S/ 15,412.26.

OBJETIVO N° 3: Analizar la incidencia de los costos en la utilidad del periodo 2018 de la “Empresa de Transportes y Servicios Múltiples las Américas S.A.C.” - Chimbote.

CONTRASTACIÓN DE LA HIPÓTESIS

En la investigación realizada tenemos la siguiente Hipótesis Central: “Si existe incidencia de los costos en la utilidad del periodo 2018 de la Empresa de transportes y servicios múltiples las Américas S.A.C.- Chimbote.”

Además, tenemos la Hipótesis Nula: “No existe incidencia de los costos en la utilidad del periodo 2018 de la Empresa de transportes y servicios múltiples las Américas S.A.C - Chimbote.”

Aplicando la R-Pearson con el programa SPSS-24, se encontró las siguientes correlaciones:

COSTOS SEGÚN LA EMPRESA

		Correlaciones	
		COSTO	UTILIDAD
COSTO	Correlación de Pearson	1	,848
	Sig. (bilateral)		,354
	N	12	12
UTILIDAD	Correlación de Pearson	,848	1
	Sig. (bilateral)	,354	
	N	12	12

INTERPRETACIÓN:

Para determinar esta R de Pearson se tomó en cuenta todos los costos de acuerdo a la forma en que la empresa los calcula, donde habiendo obtenido una puntuación de 0.848, demuestra que existe una alta influencia de los costos en la utilidad. Por lo tanto, se acepta la hipótesis central y se rechaza la hipótesis nula.

CONTRASTACIÓN DE LA HIPÓTESIS

En la investigación realizada tenemos la siguiente Hipótesis Central: “Si existe incidencia de los costos en la utilidad del periodo 2018 de la Empresa de transportes y servicios múltiples las Américas S.A.C.- Chimbote.”

Además, tenemos la Hipótesis Nula: “No existe incidencia de los costos en la utilidad del periodo 2018 de la Empresa de transportes y servicios múltiples las Américas S.A.C - Chimbote.”

Aplicando la R-Pearson con el programa SPSS-24, se encontró las siguientes correlaciones:

COSTOS REAL (CALCULADO)

Correlaciones		COSTO	UTILIDAD
COSTO	Correlación de Pearson	1	,685
	Sig. (bilateral)		,014
	N	12	12
UTILIDAD	Correlación de Pearson	,685	1
	Sig. (bilateral)	,014	
	N	12	12

INTERPRETACIÓN:

Para determinar esta R de Pearson se tomó en cuenta todos los costos calculados en la investigación de acuerdo a los elementos del costo, done habiendo obtenido una puntuación de 0.685, demuestra que existe una relación significativa aceptado la hipótesis central y se rechaza la hipótesis nula.

CUADRO N° 6

ANÁLISIS DE LA ENTREVISTA

ÍTEM	ENTREVISTADO 1	ENTREVISTADO 2	ANÁLISIS
1. ¿Cuántos servicios brinda la empresa?	Brinda un servicio: Lavado de carros.	La empresa se dedica al lavado de carros.	El dueño y el contador si tienen conocimiento del negocio.
2. ¿La empresa cuenta con un control de los suministros que incurre para la prestación del servicio?	No, debido a que sus trabajadores llevan años laborando en su empresa por ende tiene confianza en ellos.	No cuenta con registro o control de los insumos.	Los entrevistados muestran concordancia en sus respuestas porque desde el inicio de esta empresa jamás se ha implementado ningún control.
3. ¿Cuál es el precio de cada uno de los servicios que brinda la empresa?	Para el lavado de carro el precio depende del tamaño del auto, si este es mediano el lavado del carro exterior de un auto es de S/ 15.00, combi es de S/ 25.00 si es una camioneta los precios varían de S/20.00 a S/30.00	El precio varía según el tamaño del carro, y los precios son establecidos por ellos.	El dueño tiene más conocimiento del tema debido a la experiencia que tiene en su labor. El contador no tiene mucho conocimiento de los precios establecidos por la entidad debido a que estos suelen variar ya sea por los productos y la mano de obra.

<p>4. ¿De qué manera se determina los costos por cada servicio?</p>	<p>Detalla el precio de los suministros empleados durante el mes, así mismo toma en cuenta la remuneración de los empleados y le asigna un valor aproximado del consumo de agua y luz. Además, considera el alquiler del establecimiento.</p>	<p>Esto es determinado por el dueño. Para la contabilización lo efectúa de acuerdo a las compras que se realizan durante el mes.</p>	<p>Los entrevistados guardan discordancia, ante la pregunta, porque para la determinación del costo se encarga el dueño mientras que el contador para la contabilización toma en cuenta de acuerdo a los insumos comprados durante el mes.</p>
<p>5. ¿Qué tipo de insumos o suministros se utilizan para cada uno de los servicios que brinda la empresa?</p>	<p>Para lavar un vehículo se utiliza champo, silicona, cera y para las llantas abrillantador.</p>	<p>Dentro de los insumos que mayormente se utilizan está, el detergente, silicona, champú, entre otros.</p>	<p>Ambos muestran conocimiento de los insumos. Pero el que tiene mayor dominio del tema es el dueño.</p>
<p>6. ¿Cuál es el costo de estos insumos?</p>	<p>Los costos varían de acuerdo a la cantidad que se compre, donde ésta son al por mayor y suelen ser cada 2 meses aproximadamente.</p>	<p>La empresa realiza sus pedidos en lotes cada 2 a 3 meses, esto varía de acuerdo a la demanda.</p>	<p>Señalan los entrevistados que la variación de los insumos es debido a la demanda que tiene la entidad.</p>
<p>7. ¿Cuántos trabajadores intervienen en la prestación de cada servicio?</p>	<p>Cuento con 3 empleados. Para la prestación de servicio intervienen de acuerdo al tamaño del vehículo.</p>	<p>La empresa cuenta con 3 empleados, dentro de los cuales suelen intervenir de acuerdo al servicio que se brinde.</p>	<p>Ambos entrevistados señalan que para la prestación del servicio depende del tamaño del vehículo.</p>

8. ¿Existe un control de mano de obra?	No se implementa ningún control para la mano de obra.	Desconoce de ello.	Ambos entrevistados mencionaron lo mismo porque jamás la empresa ha establecido un control como respecto a la mano de obra.
9. ¿Los trabajadores se encuentran en planilla? ¿Y qué beneficios sociales se les otorga a los trabajadores?	No se encuentran en la planilla.	No se encuentran en la planilla.	Ambos entrevistados manifestaron que el personal de la empresa no se encuentra registrado en planilla.
10. ¿Qué tiempo demora brindar cada uno de los servicios que cuenta la empresa?	Para el lavado del vehículo se demora de 20 a 30 minutos dependiendo del tamaño de éste.	Se demora de 20 a 30 minutos dependiendo del tamaño del vehículo.	Ambos entrevistados tienen conocimiento del tiempo que se necesita para el lavado de un vehículo.
11. ¿Qué equipos intervienen indirectamente en la prestación de los servicios que brinda la empresa?	Hidrolavadora, compresora de aire, aspiradora, champunera.	Está la hidrolavadora, compresora de aire, champunera.	Ambos entrevistados si tienen conocimiento de los equipos que intervienen en la prestación del servicio.

<p>12. ¿Cuál es el costo de estos equipos?</p>	<p>Hidrolavadora S/ 2,400.00 Aspiradora S/ 2,600.00 Compresora S/ 1,700.00 Champunera S/ 750.00</p>	<p>De esta empresa aproximadamente S/15, 000 soles en general.</p>	<p>Ambos entrevistados si tienen conocimiento del costo de los equipos que posee la empresa.</p>
<p>13. ¿La maquinaria y equipo con las que cuenta la empresa reciben mantenimiento?</p>	<p>Si se realiza el mantenimiento de los equipos, como por ejemplo la reparación y limpieza del cabezal de algunos equipos. Estos se realizan cada 2 a 3 meses.</p>	<p>Porsupuesto, ejemplo la compresora una limpieza semanal y las herramientas la limpieza y mantenimiento son diarios.</p>	<p>Ambos entrevistados mencionan que los equipos si tienen un mantenimiento.</p>
<p>14. ¿Cuánto tiempo piensan utilizar cada uno de los activos que poseen?</p>	<p>Los equipos duran aproximadamente 3 años a 4 años, pero depende también del mantenimiento que se le dé.</p>	<p>Todos tienen una vida útil y siempre se tiene que renovar para el bien de la empresa y así poder servir mejor a los clientes.</p>	<p>Los entrevistados están de acuerdo que los equipos tienen una vida útil y el tiempo de uso dependerá del mantenimiento que se les realice.</p>
<p>15. ¿Utilizan algún factor de prorratio en la asignación de los costos indirectos de fabricación al servicio brindado?</p>	<p>No, porque se distribuye de manera empírica la cantidad de producto que se utilizara para cada servicio.</p>	<p>Sí, porque distribuye los gastos correctamente para poder saber el precio final de los servicios prestados.</p>	<p>Ambos entrevistados tienen maneras diferentes de prorratio los gastos.</p>

16. ¿En qué régimen se encuentra la empresa?	Está en el régimen general	Se encuentra en el régimen general	Ambos tienen conocimiento del régimen en que se encuentra la empresa.
17. ¿Qué estados financieros presenta la empresa?	No tiene mucho conocimiento.	Solo el balance general, que se presenta a la SUNAT cada año.	El gerente no tiene conocimiento de los estados financieros que presenta la empresa.
18. ¿Qué gastos considera mensualmente?	Se considera luz, agua, impuestos, pago a trabajadores.	Luz, agua, impuestos, pago a trabajadores	Ambos están de acuerdo de los gastos que se realizan en la empresa.
19. ¿Realiza un análisis comparativo de los gastos?	Si realiza, donde lo evalúa cada mes para que pague un menor precio al anterior.	Sí, siempre y cuando las diferencias sean significativas de un mes a otro.	Ambos entrevistados realizan un análisis comparativo de los gastos, permitiendo reducirlos.
20. ¿Considera usted que las utilidades obtenidas por la empresa son favorables? ¿Por qué?	Si porque brinda un gran servicio, logrando así la fidelización del cliente.	Sí, porque la empresa cada año va incrementando su capital.	Ambos conocen acerca de lo que la empresa genera respecto a las utilidades.
21. ¿A su criterio cada que tiempo se debe realizar un análisis de la utilidad de la empresa?	Se debe de realizar cada dos meses para tener un mejor conocimiento de las utilidades que se generan.	Tres meses es un tiempo prudente, ya que se pueden tomar decisiones para mejorar la empresa.	Con las respuestas de los entrevistados se evidencia la preocupación de analizar la utilidad de la empresa de 2 a 3 meses.

<p>22. ¿Creé usted que una correcta distribución de los costos de servicio mejora el nivel de utilidad en la empresa? ¿Por qué?</p>	<p>Si, ya que permitiría conocer lo que se invierte por el servicio prestado y por ende conocer el margen de ganancia.</p>	<p>Sí, porque conocerá cual es el margen de utilidad y así obtener más rentabilidad para el negocio.</p>	<p>Ambos están de acuerdo que una buena distribución de los costos permite mejorar la utilidad en la empresa.</p>
--	--	--	---

IV. DISCUSIÓN

En el trabajo titulado: Evaluación de los costos y su incidencia en la utilidad del periodo 2018 de la Empresa de Transportes y Servicios Múltiples Las Américas S.A.C - Chimbote; luego de aplicar los instrumentos para obtener los datos, se han encontrado los siguientes problemas que discutiremos a continuación:

Según el cuadro N° 1, se observó que la entidad para el cálculo de sus costos, toma en cuenta los insumos comprados durante el mes, así mismo determina la mano de obra directa, conformada por tres trabajadores y también considera algunos costos indirectos como el alquiler, el consumo de agua y energía eléctrica. Por otro lado, no consideran la depreciación ni los beneficios sociales de los empleados. Donde se puede analizar que la empresa no realiza una correcta clasificación de los elementos del costo.

Un problema similar describe Fabian y Guevara (2016), en su tesis titulada “Determinación del costo del servicio de alquiler de maquinaria y la rentabilidad por orden en la empresa servicios y maquinarias “R&C S.A.C”, Trujillo - 2016”, donde llegó a las siguientes conclusiones: 1. La empresa establece de manera empírica el costo de servicio, basándose en su experiencia, debido a que no posee métodos para la generación y ejecución del servicio. 2. Excluyen componentes determinantes como el costo de EsSalud, Seguro Complementario de Trabajo de Riesgo y beneficios sociales, lo cual refleja que existe dificultad al momento de clasificar los costos. Hecho que demuestra que la empresa no sabe diferenciar cuales forman parte de su costo y gasto. 3. Asimismo; se mostró que la empresa considera el pago de las remuneraciones de los trabajadores de manera global sin realizar una clasificación e identificación del costo unitario de la mano de obra por cada servicio brindado.

De acuerdo con el Ítem 2 y 8 del cuadro N° 6, se observó que la Empresa de Transportes y Servicios Múltiples Las Américas S.A.C, no cuenta con formatos de control para sus insumos empleados durante el día, así mismo no existe un control de la mano de obra lo cual no les permite reunir la información necesaria para determinar el costo y por ende el precio del servicio. A decir, Durán (2012) nos indica que los elementos, como los inventarios son la cantidad de bienes que una entidad mantiene con el fin de ser para la venta de un negocio o para ser consumidos en la producción de bienes o servicios. Además, la mano de obra también es un elemento relevante para la prestación de servicio

representando así una inversión importante para la empresa, por ende, debe ser controlado cuidadosamente.

De acuerdo a la guía de entrevista en el Ítem 9, y el análisis documental; se comprobó que los trabajadores no se encuentran en planilla, y que la empresa realiza solamente el pago de la remuneración mensual, infringiendo así en una falta grave, donde según, el artículo 25.20 de la Ley General de Inspección del Trabajo (2006), menciona que: No registrar trabajadores, pensionistas, prestadores de servicios, personal contratado bajo modalidades formativas laborales, personal de terceros o derechohabientes en las planillas de pago o planillas electrónicas a que se refiere el Decreto Supremo N° 018-2007-TR y sus modificatorias, o no registrar trabajadores y prestadores de servicios en el registro de trabajadores y prestadores de servicios, en el plazo y con los requisitos previstos, incurriéndose en una infracción por cada trabajador, pensionista, prestador de servicios, personal en formación - Modalidad Formativa Laboral y otros, personal de terceros o derechohabiente.

Con respecto a la utilidad se analizó los ratios de rentabilidad tales como Margen de Utilidad neta y Margen de utilidad bruta, donde de acuerdo al estado de resultados según la empresa y el estado de resultado calculado, existe una diferencia de S/55,593.69 en la utilidad neta, y en la utilidad bruta hay una diferencia de S/15,412.26 por ende las rentabilidades en cada caso ya mencionadas se encuentran en una disminución, generando que el resultado final refleje un saldo menor a lo deseado reflejado en el cuadro N° 4 y 5. Según Faello (2015), señala, menciona que los ratios financieros juegan un papel relevante en la información financiera ya que estos expresan la relación matemática entre una cantidad y otro, los importes financieros pueden ser del balance o del estado. Además, los ratios ayudan a identificar las áreas problemáticas de una empresa ya sea liquidez, posición de deuda o rentabilidad.

V.CONCLUSIONES

Teniendo en cuenta los objetivos planteados en nuestra investigación y de acuerdo al análisis que se realizó, se ha determinado las siguientes conclusiones:

1. Se identificó los Costos del Servicio que presta la “Empresa de transportes y servicios múltiples las Américas S.A.C.” de acuerdo a cada elemento del costo, lo cual nos permitió conocer con respecto a la mano de obra que la empresa toma en cuenta el pago mensual que realiza a sus trabajadores sin considerar los beneficios laborales ya que no se encuentra registrados en planilla, así mismo no consideran la depreciación obteniendo así una mayor utilidad en el cálculo de los costos que ellos elaboran, debido a que no toma en cuenta estos dos elementos.
2. Según el análisis de la utilidad realizada a través de los ratios financieros aplicados al estado de resultados de la “Empresa de Transportes y Servicios Múltiples las Américas S.A.C.”, se obtuvo como resultado de acuerdo a los costos considerados por la empresa y según lo calculado, lo siguiente: para el margen de utilidad neta se obtuvo un 39%, mientras que según los costos calculados en la investigación se obtuvo un porcentaje de 25%. Por otro lado, para el margen de utilidad bruta por parte de la misma empresa se obtuvo 56%, mientras que según los costos calculados en la investigación se obtuvo un porcentaje de 47%.
3. Luego de analizar la incidencia a través de la R de Pearson se concluye que existe un alto índice de influencia de los Costos en la utilidad del periodo 2018 de acuerdo a los costos considerados por la empresa, se obtuvo una correlación significativa de 0.848, mientras que para el costo calculado se obtuvo una puntuación de 0.685.

VI. RECOMENDACIONES

En base a los resultados obtenidos y basándose en las conclusiones antes mencionadas, se recomienda lo siguiente:

- Se recomienda al gerente general y contador de la “Empresa de Transportes y Servicios Múltiples Las Américas S.A.C.”, implementar el uso de la planilla y registrar a los trabajadores en ella, para evitar multas tributarias y administrativas, además esto permitirá a la entidad conocer el costo real de la mano de obra.
- Se recomienda al gerente general de la “Empresa de Transportes y Servicios Múltiples Las Américas S.A.C.”, implementar las hojas de costos elaboradas, con el fin de tener un control de los elementos que intervienen en la prestación de servicio, así mismo conocer el costo de la utilidad obtenida.
- Se recomienda al contador de la entidad tener un control detallado de los gastos que se generan en la “Empresa de Transportes y Servicios Múltiples Las Américas S.A.C.”, para que así conozca exactamente los desembolsos de dinero.
- Se recomienda al contador de la empresa calcular la depreciación de los equipos que intervienen en la prestación del servicio, ya que éstos forman parte del costo de servicio.
- Se recomienda al gerente general instalar un medidor de agua para un mejor control de los costos indirectos y gastos.

REFERENCIAS

- Aguirre, C. (2015). Análisis de costos del servicio de mantenimiento para camiones de carga y diseño de estrategias de Post-Venta Caso AUTEK S.A. (Tesis de pregrado). Guayaquil – Ecuador. Recuperado de: <https://n9.cl/pnhjr>
- Altahona, T. (2009). Libro práctico sobre Contabilidad de Costos. Recuperado de: <https://es.calameo.com/read/002271387de39db260c76>
- Alvarez, C., & Grajales, J. (2015). Diseño de la estructura de costos del servicio de transporte para el cálculo del precio óptimo en base al WACC (Costo Promedio Ponderado de Capital) aplicado en la empresa ICOLTRANS S.A.S. Recuperado de: https://repository.udem.edu.co/bitstream/handle/11407/3514/TG_EGFE_51.pdf
- Barragan, N. (2015). Implementación de un sistema de costos para la empresa Soldimontajes Diaz LTDA. Recuperado de: <https://n9.cl/79hv5>
- Bowman, C. (2014). Managers' perceptions of the importance of supply, overhead and operating costs. Recovered from: <https://n9.cl/k4zl>
- Calzada, M. (2010). Estados financieros: un enfoque nuevo para su presentación. Recuperado de: <https://n9.cl/i3i9>
- Castro, J. (2015). ¿Qué es el estado de resultados y cuáles son sus objetivos? Recuperado de: <https://cutt.ly/preDqNu>
- Chacón, G. (2014). La Contabilidad de Costos, los Sistemas de Control de Gestión y la Rentabilidad Empresarial. Recuperado de: <https://n9.cl/jltk>
- Chambergo, I. (2012). Sistemas de costos, diseño e implementación en las empresas de servicios, comerciales e industriales. Breña: Instituto Pacífica S.A.C.
- Choy, E. (2012). El dilema de los costos en las empresas de servicios. Kipukamayoc. Recuperado de: <https://n9.cl/hh5a>
- Cifuentes, J. (2010). Costos para gerenciar servicios de salud. Recuperado de: <https://n9.cl/hyy9>

- Dávila, R. (2012). Introducción a la contabilidad de costos. Recuperado de: <http://revistas.pucp.edu.pe/index.php/revistalidera/article/download/16599/16936/>
- Dulzaides, M., & Molina, A. (2004). Análisis documental y de información: dos componentes de un mismo proceso. Recuperado de: <https://n9.cl/bp5b>
- Duque, J. (2017). Elementos del costo. Recuperado de: <https://n9.cl/k605>
- Durán, Y. (2012). Administración del inventario: elemento clave para la optimización de las utilidades en las empresas. Recuperado de: <https://n9.cl/b0ay3>
- Estela, M. (2018). Concepto. de. Recuperado de: <https://n9.cl/jp0o>
- Fabian, J., & Guevara, S. (2016). Determinación del costo del servicio de alquiler de maquinaria y la rentabilidad por orden en la empresa servicios y maquinarias R&C S.A.C, Trujillo-2016. Recuperado de: <https://n9.cl/lohg>
- Faello, J. (2015). Understanding the limitations of financial ratios. Recovered from: <https://n9.cl/pz19b>
- Ferrer, M. (2008). Indicadores de rentabilidad: herramientas para la toma decisiones financieras en hoteles de categoría media ubicados en Maracaibo. Recuperado de: <https://www.redalyc.org/pdf/280/28011673008.pdf>
- Fideas, G. (2012). El proyecto de investigacion. Introducción a la metodología científica. Recuperado de: <https://n9.cl/malc>
- Finch, B. (2010). Effective Financial Management. Recovered from: <https://n9.cl/zdji>
- Flores, J. (2012). Contabilidad Gerencial. Lima: Gráfica Santo Domingo.
- Herrera, A., Betancourt, V., & Vega, S. (2016). Razones financieras de liquidez en la gestión empresarial para toma de decisiones. Recuperado de: <https://n9.cl/5aj0>
- Hill, S. (2012). Cost Accounting Recovered from: <https://n9.cl/t6gm>
- Jiménez, W. (2010). Contabilidad de costos. Recuperado de: <https://n9.cl/8fw0>
- Kohli, S. (2009). Professional Cost Accounting. Recovered from: <https://n9.cl/2ntl>

- Latorre, F. (2016). Estado del Arte de la Contabilidad de Costos. Recuperado de: <https://dialnet.unirioja.es/descarga/articulo/5833423.pdf>
- Ley General del Trabajo. (2006). Dictamen de la Comisión de Trabajo recaído en los Proyectos de Ley. Recuperado de: <https://n9.cl/r75v>
- Mongrovejo, R., & Prieto, I. (2016). Efecto del costo de servicio de lavado y cambio de aceite en la utilidad de la empresa representaciones WHINSTHON E.I.R.L, Cajamarca, año 2016. Recuperado de: <https://n9.cl/ejgew>
- Páramo, B. (2018). La Investigación En Ciencias Sociales: Técnicas de Recolección de la Información. Recuperado de: <https://n9.cl/cgjr>
- Ramírez, A. (2018). ¿Qué es el margen de utilidad y cómo se calcula? Recuperado de: <https://www.informabtl.com/margen-utilidad-se-calcula/>
- Riggs, T. (2015). Worldmark Global Business and Economy Issues. Recovered from: <https://n9.cl/p13d>
- Rincón, C. (2008). Contabilización del cuarto elemento del costo. Recuperado de: <https://dialnet.unirioja.es/descarga/articulo/7007704.pdf>
- Shoaf, V. (2014). Financial Statements. Recovered from: <https://n9.cl/6bzt>
- Sinisterra, D. (2006). Contabilidad de costos. Recuperado de: <https://n9.cl/htvp>
- Sylvester, O., Onoja, M., & Ebun, E. (2016). Municipal Water Resources Management: Evaluation of Water Consumption by Car Wash Facilities in Bauchi Town, Nigeria. Recovered from: <https://n9.cl/onk9>
- Thukaram, M. (2000). Elements of Costing. Recovered from: <https://n9.cl/he8d>
- Toyota. (2019). Toyota quarterly operating profit up 14%. Recovered from: <https://n9.cl/3tu5>
- Vallejos, H., & Chiliquinga, M. (2017). Costos. Modalidad órdenes de producción. Recuperado de: <https://n9.cl/n2d8>

Vera, A. (s.f.). Marco teórico de los Costos. Recuperado de: <https://n9.cl/h0ne>

Virgil, L. (2011). Encyclopedia of Small Business. Recovered from: <https://n9.cl/bv27v>

ANEXOS

ANEXO N° 1: MATRIZ DE CONSISTENCIA

TÍTULO	FORMULACIÓN DEL PROBLEMA	OBJETIVO GENERAL Y ESPECÍFICOS	TIPO Y DISEÑO DE INVESTIGACIÓN	TÉCNICA E INSTRUMENTOS	POBLACIÓN Y MUESTRA	MÉTODO DE ANÁLISIS DE DATOS
Evaluación de los costos y su incidencia en la utilidad del periodo 2018 de la Empresa de Transportes y Servicios Múltiples Las Américas S.A.C - Chimbote	¿Existe incidencia del costo en la utilidad del periodo 2018 de la Empresa de transportes y servicios múltiples las Américas S.A.C- Chimbote?	<p>Objetivo General Determinar la incidencia del costo de servicio en la utilidad del periodo 2018 de la Empresa de transportes y servicios múltiples las Américas S.A.C- Chimbote.</p> <p>Objetivos Específicos</p> <ul style="list-style-type: none"> - Identificar el costo del servicio que ofrece la Empresa de transportes y servicios múltiples las Américas S.A.C.- Chimbote. - Analizar la utilidad del periodo 2018 de la Empresa de transportes y servicios múltiples las Américas S.A.C.- Chimbote. - Analizar la incidencia de los costos en la utilidad del periodo 2018 de la Empresa de transportes y servicios múltiples las Américas S.A.C.- Chimbote. 	Tipo de investigación correlacional y Diseño de Investigación Correlacional	<p>Técnicas:</p> <ul style="list-style-type: none"> - Análisis Documental - Entrevista <p>Instrumentos:</p> <ul style="list-style-type: none"> - Guía de Análisis Documental - Guía de Entrevista 	<p>Población: Todos los costos empíricos y todos los Estados de Resultados desde el inicio del funcionamiento hasta la actualidad de la Empresa de transportes y servicios múltiples las Américas S.A.C.</p> <p>Muestra: Los costos del periodo 2018 de la Empresa de transportes y servicios múltiples las Américas S.A.C. El Estado de Resultado del periodo 2018 de la Empresa de transportes y servicios múltiples las Américas S.A.C.</p>	<p>Estadística descriptiva</p> <p>Estadística inferencial</p>

ANEXO N° 2: INSTRUMENTO

GUÍA DE ENTREVISTA

El propósito de la entrevista es para conocer situaciones necesarias para la determinación de los costos de servicios, manejo de los costos y determinar la rentabilidad con la información del costo de servicio; información que servirá estrictamente utilizados con fines académicos e investigativos, de tal manera agradecemos su colaboración.

Los datos obtenidos serán manejados bajo total reserva y confidencialidad.

I. DATOS GENERALES

a. Entrevistado: _____

b. Cargo que Desempeña: _____

II. DATOS PARA EL ESTUDIO

1. ¿Cuántos servicios brinda la empresa?

2. ¿La empresa cuenta con un control de los suministros que incurre para la prestación del servicio?

3. ¿Cuál es el precio de cada uno de los servicios que brinda la empresa?

4. ¿De qué manera se determina los costos por cada servicio?

5. ¿Qué tipo de insumos o suministros se utilizan para cada uno de los servicios que brinda la empresa?

6. ¿Cuál es el costo de estos insumos?

7. ¿Cuántos trabajadores intervienen en la prestación de cada servicio?

8. ¿Existe control de la mano de obra?

9. ¿Los trabajadores se encuentran en planilla? ¿Y qué beneficios sociales se les otorga a los trabajadores?

10. ¿Qué tiempo demora brindar cada uno de los servicios que cuenta la empresa?

11. ¿Qué equipos intervienen indirectamente en la prestación de los servicios que brinda la empresa?

12. ¿Cuál es el costo de estos equipos?

13. ¿La maquinaria y equipo con las que cuenta la empresa reciben mantenimiento?

14. ¿Cuánto tiempo piensan utilizar cada uno de los activos que poseen?

15. ¿Utilizan algún factor de prorratio en la asignación de los costos indirectos de fabricación al servicio brindado?

16. ¿En qué régimen se encuentra la empresa?

17. ¿Qué estados financieros presenta la empresa?

18. ¿Qué gastos considera mensualmente?

19. ¿Realiza un análisis comparativo de los gastos?

20. ¿Considera usted que las utilidades obtenidas por la empresa son favorables? ¿Por qué?

21. ¿A su criterio cada que tiempo se debe realizar un análisis de la utilidad de la empresa?

22. ¿Creé usted que una correcta distribución de los costos de servicio mejora el nivel de utilidad en la empresa? ¿Por qué?

ANEXO N° 3: VALIDACIONES

CONSTANCIA DE VALIDACIÓN

Yo, JAI ME ROBERTO ROHÍRES GARCÍA, titular del DNI N° 18033184, de profesión CONTADOR PÚBLICO, ejerciendo actualmente como DOCENTE, en la Institución UNIVERSIDAD CESAR VALLEJO

Por medio de la presente hago constar que he revisado con fines de Validación del Instrumento (cuestionario), a los efectos de su aplicación al personal que labora en

Luego de hacer las observaciones pertinentes, puedo formular las siguientes apreciaciones.

	DEFICIENTE	ACEPTABLE	BUENO	EXCELENTE
Congruencia de Ítems			✓	
Amplitud de contenido			✓	
Redacción de los Ítems			✓	
Claridad y precisión			✓	
Pertinencia			✓	

En Chimbote, a los 18 días del mes de SEPTIEMBRE del 2019


Firma

JUICIO DE EXPERTO SOBRE LA PERTINENCIA DEL INSTRUMENTO

INSTRUCCIONES:

Coloque en cada casilla la letra correspondiente al aspecto cualitativo que le parece que cumple cada ítem y alternativa de respuesta, según los criterios que a continuación se detallan.

E= Excelente / B= Bueno / M= Mejorar / X= Eliminar / C= Cambiar

Las categorías a evaluar son: Redacción, contenido, congruencia y pertinencia. En la casilla de observaciones puede sugerir el cambio o correspondencia.

PREGUNTAS		OBSERVACIONES
Nº	Ítem	
1	B	
2	B	
3	B	
4	B	
5	B	
6	B	
7	B	
8	B	
9	B	
10	B	
11	B	
12	B	
13	B	
14	B	
15	B	
16	B	
17	B	
18	B	
19	B	
20	B	
21	B	
22	B	

Evaluado por:

Nombre y Apellido:

JAIÑE ROBERTO RODRÍGUEZ GARCÍA

D.N.I.: 14033187

Firma:



CONSTANCIA DE VALIDACIÓN


Yo, Ceuba Celeste Mendoza Aguilar, titular del DNI. N° 18035893, de profesión Contador Público, ejerciendo actualmente como Docente, en la Institución Universidad César Vallejo

Por medio de la presente hago constar que he revisado con fines de Validación del Instrumento (entrevista), a los efectos de su aplicación al personal que labora en _____.

Luego de hacer las observaciones pertinentes, puedo formular las siguientes apreciaciones.

	DEFICIENTE	ACEPTABLE	BUENO	EXCELENTE
Congruencia de Items			✓	
Amplitud de contenido			✓	
Redacción de los Items			✓	
Claridad y precisión			✓	
Pertinencia			✓	

En Chimbote, a los 23 días del mes de Setiembre del 2019



Firma

JUICIO DE EXPERTO SOBRE LA PERTINENCIA DEL INSTRUMENTO

INSTRUCCIONES:

Coloque en cada casilla la letra correspondiente al aspecto cualitativo que le parece que cumple cada Ítem y alternativa de respuesta, según los criterios que a continuación se detallan.

E= Excelente / B= Bueno / M= Mejorar / X= Eliminar / C= Cambiar

Las categorías a evaluar son: Redacción, contenido, congruencia y pertinencia. En la casilla de observaciones puede sugerir el cambio o correspondencia.

PREGUNTAS		OBSERVACIONES
Nº	Ítem	
1	B	
2	B	
3	B	
4	B	
5	B	
6	B	
7	B	
8	B	
9	B	
10	B	
11	B	
12	B	
13	B	
14	B	
15	B	
16	B	
17	B	
18	B	
19	B	
20	B	
21	B	
22	B	

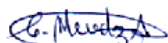
Evaluado por:

Nombre y Apellido:

Lucía Celeste Mendoza Aguilar

D.N.I.: 18835893

Firma:



CONSTANCIA DE VALIDACIÓN

Yo, Marianela Kautna Solano Campos, titular
del DNI. N° 18140478, de profesión
Contadna, ejerciendo
actualmente como Contadna, en la
Institución Producto Costasol SAC

Por medio de la presente hago constar que he revisado con fines de
Validación del Instrumento (cuestionario), a los efectos de su aplicación al
personal que labora en

Luego de hacer las observaciones pertinentes, puedo formular las
siguientes apreciaciones.

	DEFICIENTE	ACEPTABLE	BUENO	EXCELENTE
Congruencia de Ítems			/	
Amplitud de contenido			/	
Redacción de los Ítems			/	
Claridad y precisión			/	
Pertinencia			/	

En Chimbote, a los 23 días del mes de Setiembre del
2019

M. Solano
Firma

JUICIO DE EXPERTO SOBRE LA PERTINENCIA DEL INSTRUMENTO

INSTRUCCIONES:

Coloque en cada casilla la letra correspondiente al aspecto cualitativo que le parece que cumple cada Ítem y alternativa de respuesta, según los criterios que a continuación se detallan.

E= Excelente / B= Bueno / M= Mejorar / X= Eliminar / C= Cambiar

Las categorías a evaluar son: Redacción, contenido, congruencia y pertinencia. En la casilla de observaciones puede sugerir el cambio o correspondencia.

PREGUNTAS		OBSERVACIONES
Nº	Ítem	
1	B	
2	B	
3	B	
4	B	
5	B	
6	B	
7	B	
8	B	
9	B	
10	B	
11	B	
12	B	
13	B	
14	B	
15	B	
16	B	
17	B	
18	B	
19	B	
20	B	
21	B	
22	B	

Evaluado por:

Nombre y Apellido:

Mauranella Karing Solano Campos

D.N.I.: 18140478 Firma:

M. Solano

ANEXO N° 4: CANTIDAD DE VENTAS EN PORCENTAJES DE LAVADO DE VEHÍCULOS ENERO - DICIEMBRE

ENERO		
DETALLE	Nº DE VENTAS	%
AUTO	300	37.97%
COMBI	210	26.58%
CAMIONETA	280	35.44%
TOTAL	790	100.00%

MAYO		
DETALLE	Nº DE VENTAS	%
AUTO	350	38.04%
COMBI	250	27.17%
CAMIONETA	320	34.78%
TOTAL	920	100.00%

SEPTIEMBRE		
DETALLE	Nº DE VENTAS	%
AUTO	360	39.56%
COMBI	200	21.98%
CAMIONETA	350	38.46%
TOTAL	910	100.00%

FEBRERO		
DETALLE	Nº DE VENTAS	%
AUTO	300	36.59%
COMBI	220	26.83%
CAMIONETA	300	36.59%
TOTAL	820	100.00%

JUNIO		
DETALLE	Nº DE VENTAS	%
AUTO	330	37.93%
COMBI	240	27.59%
CAMIONETA	300	34.48%
TOTAL	870	100.00%

OCTUBRE		
DETALLE	Nº DE VENTAS	%
AUTO	320	35.56%
COMBI	240	26.67%
CAMIONETA	340	37.78%
TOTAL	900	100.00%

MARZO		
DETALLE	Nº DE VENTAS	%
AUTO	280	35.00%
COMBI	200	25.00%
CAMIONETA	320	40.00%
TOTAL	800	100.00%

JULIO		
DETALLE	Nº DE VENTAS	%
AUTO	430	39.09%
COMBI	320	29.09%
CAMIONETA	350	31.82%
TOTAL	1100	100.00%

NOVIEMBRE		
DETALLE	Nº DE VENTAS	%
AUTO	330	36.26%
COMBI	260	28.57%
CAMIONETA	320	35.16%
TOTAL	910	100.00%

ABRIL		
DETALLE	Nº DE VENTAS	%
AUTO	330	38.37%
COMBI	230	26.74%
CAMIONETA	300	34.88%
TOTAL	860	100.00%

AGOSTO		
DETALLE	Nº DE VENTAS	%
AUTO	300	32.26%
COMBI	280	30.11%
CAMIONETA	350	37.63%
TOTAL	930	100.00%

DICIEMBRE		
DETALLE	Nº DE VENTAS	%
AUTO	460	38.02%
COMBI	300	24.79%
CAMIONETA	450	37.19%
TOTAL	1210	100.00%

ANEXO N° 5: COSTOS SEGÚN LA EMPRESA DEL PERIODO 2018

COSTOS DE LA EMPRESA DE ENERO				
DESCRIPCIÓN	CANT.	UNIDAD DE MEDIDA	PRECIO UNITARIO	TOTAL
Silicona de tablero	25	Galón	S/.28.00	S/700.00
Abrillantador de llantas	13	Bidón	S/.19.00	S/243.20
Shampoo	11	Bidón	S/.24.00	S/270.00
Ceras	40	Botellas	S/.27.00	S/1,066.50
Franelas 10 doc.			S/.51.00	S/51.00
Detergente			S/.8.00	S/8.00
Personal de lavado 1				S/1,000.00
Personal de lavado 2				S/1,000.00
Personal de lavado 3				S/1,000.00
Energía eléctrica				S/119.00
Agua				S/99.00
Alquiler de local				S/600.00
COSTO				S/6,156.70
PRECIO DE VENTA DE LA EMPRESA				S/13,070.00
UTILIDAD				S/6,913.30

COSTOS DE LA EMPRESA DE FEBRERO				
DESCRIPCIÓN	CANT.	UNIDAD DE MEDIDA	PRECIO UNITARIO	TOTAL
Silicona de tablero	26	Galón	S/.28.00	S/728.00
Abrillantador de llantas	13	Bidón	S/.20.00	S/268.00
Shampoo	12	Bidón	S/.24.00	S/280.80
Ceras	41	Botellas	S/.27.00	S/1,107.00
Franelas			S/.51.00	S/51.00
Detergente			S/.8.00	S/8.00
Personal de lavado 1				S/1,000.00
Personal de lavado 2				S/1,000.00
Personal de lavado 3				S/1,000.00
Energía eléctrica				S/132.00
Agua				S/112.00
Alquiler de local				S/600.00
COSTO				S/6,286.80
PRECIO DE VENTA DE LA EMPRESA				S/13,620.00
UTILIDAD				S/7,333.20

COSTOS DE LA EMPRESA DE MARZO				
DESCRIPCIÓN	CANT.	UNIDAD DE MEDIDA	PRECIO UNITARIO	TOTAL
Silicona de tablero	25	Galón	S/.28.00	S/700.00
Abrillantador de llantas	13	Bidón	S/.20.00	S/264.00
Shampoo	11	Bidón	S/.25.00	S/286.00
Ceras	40	Botellas	S/.27.00	S/1,080.00
Franelas			S/.51.00	S/51.00
Detergente			S/.8.00	S/8.00
Personal de lavado 1				S/1,000.00
Personal de lavado 2				S/1,000.00
Personal de lavado 3				S/1,000.00
Energía eléctrica				S/126.00
Agua				S/109.00
Alquiler de local				S/600.00
COSTO				S/6,224.00
PRECIO DE VENTA DE LA EMPRESA				S/13,280.00
UTILIDAD				S/7,056.00

COSTOS DE LA EMPRESA DE ABRIL				
DESCRIPCIÓN	CANT.	UNIDAD DE MEDIDA	PRECIO UNITARIO	TOTAL
Silicona de tablero	27	Galón	S/.30.00	S/817.50
Abrillantador de llantas	14	Bidón	S/.20.00	S/278.00
Shampoo	12	Bidón	S/.25.00	S/306.00
Ceras	43	Botellas	S/.27.00	S/1,161.00
Franelas			S/.51.00	S/51.00
Detergente			S/.8.00	S/8.00
Personal de lavado 1				S/1,000.00
Personal de lavado 2				S/1,000.00
Personal de lavado 3				S/1,000.00
Energía eléctrica				S/136.00
Agua				S/116.00
Alquiler de local				S/600.00
COSTO				S/6,473.50
PRECIO DE VENTA DE LA EMPRESA				S/14,220.00
UTILIDAD				S/7,746.50

COSTOS DE LA EMPRESA DE MAYO				
DESCRIPCIÓN	CANT.	UNIDAD DE MEDIDA	PRECIO UNITARIO	TOTAL
Silicona de tablero	29	Galón	S/.30.00	S/877.50
Abrillantador de llantas	15	Bidón	S/.20.00	S/298.00
Shampoo	13	Bidón	S/.25.00	S/327.50
Ceras	46	Botellas	S/.28.00	S/1,288.00
Franelas			S/.51.00	S/51.00
Detergente			S/.8.00	S/8.00
Personal de lavado 1				S/1,000.00
Personal de lavado 2				S/1,000.00
Personal de lavado 3				S/1,000.00
Energía eléctrica				S/152.00
Agua				S/125.00
Alquiler de local				S/600.00
COSTO				S/6,727.00
PRECIO DE VENTA DE LA EMPRESA				S/15,240.00
UTILIDAD				S/8,513.00

COSTOS DE LA EMPRESA DE JUNIO				
DESCRIPCIÓN	CANT.	UNIDAD DE MEDIDA	PRECIO UNITARIO	TOTAL
Silicona de tablero	28	Galón	S/.30.00	S/832.50
Abrillantador de llantas	14	Bidón	S/.20.00	S/282.00
Shampoo	12	Bidón	S/.25.00	S/309.75
Ceras	44	Botellas	S/.28.00	S/1,218.00
Franelas			S/.51.00	S/51.00
Detergente			S/.8.00	S/8.00
Personal de lavado 1				S/1,000.00
Personal de lavado 2				S/1,000.00
Personal de lavado 3				S/1,000.00
Energía eléctrica				S/139.00
Agua				S/119.00
Alquiler de local				S/600.00
COSTO				S/6,559.25
PRECIO DE VENTA DE LA EMPRESA				S/14,430.00
UTILIDAD				S/7,870.75

COSTOS DE LA EMPRESA DE JULIO				
DESCRIPCIÓN	CANT.	UNIDAD DE MEDIDA	PRECIO UNITARIO	TOTAL
Silicona de tablero	36	Galón	S/.30.00	S/1,065.00
Abrillantador de llantas	18	Bidón	S/.20.00	S/354.00
Shampoo	16	Bidón	S/.25.00	S/391.00
Ceras	55	Botellas	S/.28.00	S/1,540.00
Franelas			S/.51.00	S/51.00
Detergente			S/.8.00	S/8.00
Personal de lavado 1				S/1,000.00
Personal de lavado 2				S/1,000.00
Personal de lavado 3				S/1,000.00
Energía eléctrica				S/162.00
Agua				S/140.00
Alquiler de local				S/600.00
COSTO				S/7,311.00
PRECIO DE VENTA DE LA EMPRESA				S/18,260.00
UTILIDAD				S/10,949.00

COSTOS DE LA EMPRESA DE AGOSTO				
DESCRIPCIÓN	CANT.	UNIDAD DE MEDIDA	PRECIO UNITARIO	TOTAL
Silicona de tablero	30	Galón	S/.30.00	S/907.50
Abrillantador de llantas	16	Bidón	S/.20.00	S/312.00
Shampoo	13	Bidón	S/.27.00	S/360.45
Ceras	47	Botellas	S/.28.00	S/1,302.00
Franelas			S/.51.00	S/51.00
Detergente			S/.8.00	S/8.00
Personal de lavado 1				S/1,000.00
Personal de lavado 2				S/1,000.00
Personal de lavado 3				S/1,000.00
Energía eléctrica				S/158.00
Agua				S/128.00
Alquiler de local				S/600.00
COSTO				S/6,826.95
PRECIO DE VENTA DE LA EMPRESA				S/15,730.00
UTILIDAD				S/8,903.05

COSTOS DE LA EMPRESA DE SETIEMBRE				
DESCRIPCIÓN	CANT.	UNIDAD DE MEDIDA	PRECIO UNITARIO	TOTAL
Silicona de tablero	28	Galón	S/.31.00	S/860.25
Abrillantador de llantas	15	Bidón	S/.20.00	S/292.00
Shampoo	13	Bidón	S/.27.00	S/349.11
Ceras	46	Botellas	S/.30.00	S/1,365.00
Franelas			S/.51.00	S/51.00
Detergente			S/.8.00	S/8.00
Personal de lavado 1				S/1,000.00
Personal de lavado 2				S/1,000.00
Personal de lavado 3				S/1,000.00
Energía eléctrica				S/149.00
Agua				S/123.00
Alquiler de local				S/600.00
COSTO				S/6,797.36
PRECIO DE VENTA DE LA EMPRESA				S/14,830.00
UTILIDAD				S/8,032.64

COSTOS DE LA EMPRESA DE OCTUBRE				
DESCRIPCIÓN	CANT.	UNIDAD DE MEDIDA	PRECIO UNITARIO	TOTAL
Silicona de tablero	29	Galón	S/.31.00	S/883.50
Abrillantador de llantas	15	Bidón	S/.20.00	S/296.00
Shampoo	13	Bidón	S/.27.00	S/347.22
Ceras	45	Botellas	S/.30.00	S/1,350.00
Franelas			S/.51.00	S/51.00
Detergente			S/.8.00	S/8.00
Personal de lavado 1				S/1,000.00
Personal de lavado 2				S/1,000.00
Personal de lavado 3				S/1,000.00
Energía eléctrica				S/144.00
Agua				S/121.00
Alquiler de local				S/600.00
COSTO				S/6,800.72
PRECIO DE VENTA DE LA EMPRESA				S/14,980.00
UTILIDAD				S/6,269.28

COSTOS DE LA EMPRESA DE NOVIEMBRE				
DESCRIPCIÓN	CANT.	UNIDAD DE MEDIDA	PRECIO UNITARIO	TOTAL
Silicona de tablero	29	Galón	S/.31.00	S/906.75
Abrillantador de llantas	15	Bidón	S/.20.00	S/298.00
Shampoo	13	Bidón	S/.27.00	S/350.73
Ceras	46	Botellas	S/.30.00	S/1,365.00
Franelas			S/.51.00	S/51.00
Detergente			S/.8.00	S/8.00
Personal de lavado 1				S/1,000.00
Personal de lavado 2				S/1,000.00
Personal de lavado 3				S/1,000.00
Energía eléctrica				S/149.00
Agua				S/123.00
Alquiler de local				S/600.00
COSTO				S/6,851.48
PRECIO DE VENTA DE LA EMPRESA				S/15,190.00
UTILIDAD				S/8,338.52

COSTOS DE LA EMPRESA DE DICIEMBRE				
DESCRIPCIÓN	CANT.	UNIDAD DE MEDIDA	PRECIO UNITARIO	TOTAL
Silicona de tablero	38	Galón	S/.31.00	S/1,170.25
Abrillantador de llantas	20	Bidón	S/.20.00	S/392.00
Shampoo	17	Bidón	S/.27.00	S/465.21
Ceras	61	Botellas	S/.30.00	S/1,815.00
Franelas			S/.51.00	S/51.00
Detergente			S/.8.00	S/8.00
Personal de lavado 1				S/1,000.00
Personal de lavado 2				S/1,000.00
Personal de lavado 3				S/1,000.00
Energía eléctrica				S/175.00
Agua				S/155.00
Alquiler de local				S/600.00
COSTO				S/7,831.46
PRECIO DE VENTA DE LA EMPRESA				S/19,930.00
UTILIDAD				S/12,098.54

EMPRESA DE TRANSPORTES Y SERVICIOS MÚLTIPLES LAS AMÉRICAS S.A.C.

PLANILLA DE REMUNERACIÓN

MES: ENERO



N°	DETALLE	REMUNERACIÓN	ASIGNACIÓN FAMILIAR	REMUNERACIÓN TOTAL	ONP	NETO A PAGAR	ESSALUD	GRATIFICACIÓN	BONIFICACIÓN	TOTAL GRATIFICACIÓN	CTS	VACACIONES
					13%		9%		9% GRAT.			
1	PERSONAL DE LAVADO 1	1,000.00	93.00	1,093.00	142.09	950.91	98.37					
2	PERSONAL DE LAVADO 2	1,000.00		1,000.00	130.00	870.00	90.00					
3	PERSONAL DE LAVADO 3	1,000.00		1,000.00	130.00	870.00	90.00					
4	GERENTE	2,000.00	93.00	2,093.00	272.09	1,820.91	188.37					
TOTAL		5,000.00	186.00	5,186.00	674.18	4,511.82	466.74	0.00	0.00	0.00	0.00	0.00

EMPRESA DE TRANSPORTES Y SERVICIOS MÚLTIPLES LAS AMÉRICAS S.A.C.

MANO DE OBRA (AUTO)

MES: ENERO



DESCRIPCIÓN	SUELDO	%	N° SERVICIOS MENSUAL	COSTO MENSUAL TOTAL	COSTO UNITARIO
PERSONAL DE LA VADO 1	S/1,191.37	37.97%	300	S/452.42	S/1.51
PERSONAL DE LA VADO 2	S/1,090.00	37.97%	300	S/413.92	S/1.38
PERSONAL DE LA VADO 3	S/1,090.00	37.97%	300	S/413.92	S/1.38
TOTAL	S/3,371.37			S/1,280.27	S/4.27

EMPRESA DE TRANSPORTES Y SERVICIOS MÚLTIPLES LAS AMÉRICAS S.A.C.

MANO DE OBRA (COMBI)

MES: ENERO



DESCRIPCIÓN	SUELDO	%	N° SERVICIOS MENSUAL	COSTO MENSUAL TOTAL	COSTO UNITARIO
PERSONAL DE LA VADO 1	S/1,191.37	26.58%	210	S/316.69	S/1.51
PERSONAL DE LA VADO 2	S/1,090.00	26.58%	210	S/289.75	S/1.38
PERSONAL DE LA VADO 3	S/1,090.00	26.58%	210	S/289.75	S/1.38
TOTAL	S/3,371.37			S/896.19	S/4.27

**EMPRESA DE TRANSPORTES Y SERVICIOS MÚLTIPLES
LAS AMÉRICAS S.A.C.
MANO DE OBRA (CAMIONETA)**



MES: ENERO

DESCRIPCIÓN	SUELDO	%	Nº SERVICIOS MENSUAL	COSTO MENSUAL TOTAL	COSTO UNITARIO
PERSONAL DE LA VADO 1	S/1,191.37	35.44%	280	S/422.26	S/1.51
PERSONAL DE LA VADO 2	S/1,090.00	35.44%	280	S/386.33	S/1.38
PERSONAL DE LA VADO 3	S/1,090.00	35.44%	280	S/386.33	S/1.38
TOTAL	S/3,371.37			S/1,194.92	S/4.27

**EMPRESA DE TRANSPORTES Y SERVICIOS
MÚLTIPLES LAS AMÉRICAS S.A.C.
SUMINISTROS**



MES: ENERO

DESCRIPCIÓN	CONTENIDO	UNIDAD DE MEDIDA	PRECIO	CANTIDAD	MEDIDA	COSTO UNITARIO
Silicona de tablero	2	Litro	S/28.00	2000	ml	S/0.014
Abrillantador de llantas	5	Litro	S/19.00	5000	ml	S/0.004
Shampoo	2	Litro	S/24.00	2000	ml	S/0.012
Ceras	1	Litro	S/27.00	1000	ml	S/0.027
TOTAL			S/98.00			S/0.057

**EMPRESA DE TRANSPORTES Y SERVICIOS MÚLTIPLES
LAS AMÉRICAS S.A.C.
SUMINISTROS (AUTO)**



MES: ENERO

DESCRIPCIÓN	CANTIDAD UTILIZADA		COSTO UNITARIO POR SUMINISTRO	COSTO UNITARIO POR SUMINISTRO UTILIZADO	SERVICIOS MENSUALES	COSTO MENSUAL TOTAL
Silicona de tablero	50	ml	S/0.014	S/0.70	300	S/210.00
Abrillantador de llantas	50	ml	S/0.004	S/0.19	300	S/57.00
Shampoo	26	ml	S/0.012	S/0.31	300	S/93.60
Ceras	50	ml	S/0.027	S/1.35	300	S/405.00
TOTAL			S/0.06	S/2.55		S/555.60

**EMPRESA DE TRANSPORTES Y SERVICIOS MÚLTIPLES LAS AMÉRICAS S.A.C.
SUMINISTROS (COMBI)**



MES: ENERO

DESCRIPCIÓN	CANTIDAD UTILIZADA		COSTO UNITARIO POR SUMINISTRO	COSTO UNITARIO POR SUMINISTRO UTILIZADO	SERVICIOS MENSUALES	COSTO MENSUAL TOTAL
Silicona de tablero	100	ml	S/0.014	S/1.40	210	S/294.00
Abrillantador de llantas	100	ml	S/0.004	S/0.38	210	S/79.80
Shampoo	30	ml	S/0.012	S/0.36	210	S/75.60
Ceras	50	ml	S/0.027	S/1.35	210	S/283.50
TOTAL			S/0.06	S/3.49		S/438.90

EMPRESA DE TRANSPORTES Y SERVICIOS MÚLTIPLES LAS AMÉRICAS S.A.C.

SUMINISTROS (CAMIONETA)

MES: ENERO



DESCRIPCIÓN	CANTIDAD UTILIZADA		COSTO UNITARIO POR SUMINISTRO	COSTO UNITARIO POR SUMINISTRO UTILIZADO	SERVICIOS MENSUALES	COSTO MENSUAL TOTAL
Silicona de tablero	50	ml	S/0.014	S/0.70	280	S/196.00
Abrillantador de llantas	100	ml	S/0.004	S/0.38	280	S/106.40
Shampoo	30	ml	S/0.012	S/0.36	280	S/100.80
Ceras	50	ml	S/0.027	S/1.35	280	S/378.00
TOTAL			S/0.06	S/2.79		S/585.20

EMPRESA DE TRANSPORTES Y SERVICIOS MÚLTIPLES

LAS AMÉRICAS S.A.C.

FICHA DE DISTRIBUCIÓN DE LOS GASTOS Y COSTOS

MENSUALES (AUTO)



MES: ENERO

DESCRIPCIÓN	M2	%
ÁREA ADMINISTRATIVA	4	3.85%
ÁREA DE LAVADO DE VEHÍCULO	100	96.15%
TOTAL	104	100%

DESCRIPCIÓN	IMPORTE	ÁREA		% DE VENTAS	COSTO MENSUAL TOTAL	Nº SERVICIOS MENSUAL	COSTO UNITARIO
		ÁREA ADMINISTRATIVA	ÁREA DE LAVADO DE VEHÍCULO				
ENERGÍA ELÉCTRICA	S/119.00	S/4.58	S/114.42	37.97%	S/43.45	300	S/0.14
AGUA	S/99.00	S/3.81	S/95.19	37.97%	S/36.15	300	S/0.12
ALQUILER LOCAL	S/600.00	S/23.08	S/576.92	37.97%	S/219.08	300	S/0.73
TOTAL		S/31.46	S/786.54		S/298.69		S/0.996

EMPRESA DE TRANSPORTES Y SERVICIOS MÚLTIPLES

LAS AMÉRICAS S.A.C.

FICHA DE DISTRIBUCIÓN DE LOS GASTOS Y COSTOS

MENSUALES (COMBI)



MES: ENERO

DESCRIPCIÓN	IMPORTE	ÁREA		% DE VENTAS	COSTO MENSUAL TOTAL	Nº SERVICIOS MENSUAL	COSTO UNITARIO
		ÁREA ADMINISTRATIVA	ÁREA DE LAVADO DE VEHÍCULO				
ENERGÍA ELÉCTRICA	S/119.00	S/4.58	S/114.42	26.58%	S/30.42	210	S/0.14
AGUA	S/99.00	S/3.81	S/95.19	26.58%	S/25.30	210	S/0.12
ALQUILER LOCAL	S/600.00	S/23.08	S/576.92	26.58%	S/153.36	210	S/0.73
TOTAL		S/31.46	S/786.54		S/209.08		S/0.996

EMPRESA DE TRANSPORTES Y SERVICIOS MÚLTIPLES
LAS AMÉRICAS S.A.C.



FICHA DE DISTRIBUCIÓN DE LOS GASTOS Y COSTOS
MENSUALES (CAMIONETA)

MES: ENERO

DESCRIPCIÓN	IMPORTE	ÁREA		% DE VENTAS	COSTO MENSUAL TOTAL	Nª SERVICIOS MENSUAL	COSTO UNITARIO
		ÁREA ADMINISTRATIVA	ÁREA DE LAVADO DE VEHÍCULO				
ENERGÍA ELÉCTRICA	S/119.00	S/4.58	S/114.42	35.44%	S/40.56	280	S/0.14
AGUA	S/99.00	S/3.81	S/95.19	35.44%	S/33.74	280	S/0.12
ALQUILER LOCAL	S/600.00	S/23.08	S/576.92	35.44%	S/204.48	280	S/0.73
TOTAL		S/31.46	S/786.54		S/278.77		S/0.996

EMPRESA DE TRANSPORTES Y SERVICIOS MÚLTIPLES
LAS AMÉRICAS S.A.C.



FICHA DE DEPRECIACIÓN DE LOS ACTIVOS

FIJOS

MÉTODO DE DEPRECIACIÓN UTILIZADO: Lineal

Maquinaria	Cantidad	Costo Unitario	Costo total	Depreciación %	Depreciación Anual	Depreciación Mensual
Hidrolavadora	1	2,400.00	2,400.00	10%	240.00	20.00
Aspiradora	2	2,600.00	5,200.00	10%	520.00	43.33
Compresora	1	1,700.00	1,700.00	10%	170.00	14.17
Champunera	1	750.00	750.00	10%	75.00	6.25
TOTALES			10,050.00		1,005.00	83.75

EMPRESA DE TRANSPORTES Y SERVICIOS MÚLTIPLES
LAS AMÉRICAS S.A.C.



DEPRECIACIÓN DE LOS ACTIVOS FIJOS (AUTO)

MES: ENERO

DEPRECIACIÓN					
DESCRIPCIÓN	DEPRECIACIÓN MENSUAL	% DE VENTAS	COSTO MENSUAL	Nª SERVICIOS MENSUAL	COSTO UNITARIO
Hidrolavadora	S/20.00	37.97%	S/7.59	300	S/0.03
Aspiradora	S/43.33	37.97%	S/16.46	300	S/0.05
Compresora	S/14.17	37.97%	S/5.38	300	S/0.02
Champunera	S/6.25	37.97%	S/2.37	300	S/0.01
TOTAL	S/83.75		S/31.80		S/0.11

EMPRESA DE TRANSPORTES Y SERVICIOS MÚLTIPLES
LAS AMÉRICAS S.A.C.



DEPRECIACIÓN DE LOS ACTIVOS FIJOS (COMBI)

MES: ENERO

DEPRECIACIÓN					
DESCRIPCIÓN	DEPRECIACIÓN MENSUAL	% DE VENTAS	COSTO MENSUAL TOTAL	Nª SERVICIOS MENSUAL	COSTO UNITARIO
Hidrolavadora	S/20.00	26.58%	S/5.32	210	S/0.03
Aspiradora	S/43.33	26.58%	S/11.52	210	S/0.05
Compresora	S/14.17	26.58%	S/3.77	210	S/0.02
Champunera	S/6.25	26.58%	S/1.66	210	S/0.01
TOTAL	S/83.75		S/22.26		S/0.11

EMPRESA DE TRANSPORTES Y SERVICIOS MÚLTIPLES
LAS AMÉRICAS S.A.C.
DEPRECIACIÓN DE LOS ACTIVOS FIJOS (CAMIONETA)



MES: ENERO

DEPRECIACIÓN					
DESCRIPCIÓN	DEPRECIACIÓN MENSUAL	% DE VENTAS	COSTO MENSUAL TOTAL	N ^a SERVICIOS MENSUAL	COSTO UNITARIO
Hidrolavadora	S/20.00	35.44%	S/7.09	280	S/0.03
Aspiradora	S/43.33	35.44%	S/15.36	280	S/0.05
Compresora	S/14.17	35.44%	S/5.02	280	S/0.02
Champunera	S/6.25	35.44%	S/2.22	280	S/0.01
TOTAL	S/83.75		S/29.68		S/0.11

CONSOLIDADO DE LOS ELEMENTOS

ESTADO DE COSTO DE SERVICIO DE LAVADO UNITARIO MES DE ENERO				
CONCEPTO	Auto	Combi	Camioneta	Totales
MANO DE OBRA				
PERSONAL DE LAVADO 1	S/1.51	S/1.51	S/1.51	S/4.52
PERSONAL DE LAVADO 2	S/1.38	S/1.38	S/1.38	S/4.14
PERSONAL DE LAVADO 3	S/1.38	S/1.38	S/1.38	S/4.14
TOTAL MANO DE OBRA	S/4.27	S/4.27	S/4.27	S/12.80
SUMINISTROS				
Silicona de tablero	S/0.70	S/1.40	S/0.70	S/2.80
Abrillantador de llantas	S/0.19	S/0.38	S/0.38	S/0.95
Shampoo	S/0.31	S/0.36	S/0.36	S/1.03
Ceras	S/1.35	S/1.35	S/1.35	S/4.05
TOTAL SUMINISTROS	S/2.55	S/3.49	S/2.79	S/8.83
COSTOS INDIRECTOS				
Energía eléctrica	S/0.14	S/0.14	S/0.14	S/0.43
Agua	S/0.12	S/0.12	S/0.12	S/0.36
Depreciación	S/0.11	S/0.11	S/0.11	S/0.32
Alquiler	S/0.73	S/0.73	S/0.73	S/2.19
Franelas				S/51.00
Detergente				S/8.00
TOTAL COSTOS INDIRECTOS	S/1.10	S/1.10	S/1.10	S/62.30
TOTAL GENERAL	S/7.92	S/8.86	S/8.16	S/83.94
SERVICIOS DEL MES	300	210	280	790
COSTO DEL SERVICIO MENSUAL	S/2,376.36	S/1,860.43	S/2,284.57	S/6,580.36

EMPRESA DE TRANSPORTES Y SERVICIOS MÚLTIPLES LAS AMÉRICAS S.A.C.
PLANILLA DE REMUNERACIÓN



MES: FEBRERO

N°	DETALLE	REMUNERACIÓN	ASIGNACIÓN FAMILIAR	REMUNERACIÓN TOTAL	ONP	NETO A PAGAR	ESSALUD	GRATIFICACIÓN	BONIFICACIÓN	TOTAL GRATIFICACIÓN	CTS	VACACIONES
					13%		9%		9% GRAT.			
1	PERSONAL DE LAVADO 1	1,000.00	93.00	1,093.00	142.09	950.91	98.37					
2	PERSONAL DE LAVADO 2	1,000.00		1,000.00	130.00	870.00	90.00					
3	PERSONAL DE LAVADO 3	1,000.00		1,000.00	130.00	870.00	90.00					
4	GERENTE	2,000.00	93.00	2,093.00	272.09	1,820.91	188.37					
TOTAL		5,000.00	186.00	5,186.00	674.18	4,511.82	466.74	0.00	0.00	0.00	0.00	0.00

EMPRESA DE TRANSPORTES Y SERVICIOS MÚLTIPLES LAS AMÉRICAS S.A.C.
MANO DE OBRA (AUTO)



MES: FEBRERO

DESCRIPCIÓN	SUELDO	%	N° SERVICIOS MENSUAL	COSTO MENSUAL TOTAL	COSTO UNITARIO
PERSONAL DE LA VADO 1	S/1,191.37	36.59%	300	S/435.87	S/1.45
PERSONAL DE LA VADO 2	S/1,090.00	36.59%	300	S/398.78	S/1.33
PERSONAL DE LA VADO 3	S/1,090.00	36.59%	300	S/398.78	S/1.33
TOTAL	S/3,371.37			S/1,233.43	S/4.11

EMPRESA DE TRANSPORTES Y SERVICIOS MÚLTIPLES LAS AMÉRICAS S.A.C.
MANO DE OBRA (COMBI)



MES: FEBRERO

DESCRIPCIÓN	SUELDO	%	N° SERVICIOS MENSUAL	COSTO MENSUAL TOTAL	COSTO UNITARIO
PERSONAL DE LA VADO 1	S/1,191.37	26.83%	220	S/319.64	S/1.45
PERSONAL DE LA VADO 2	S/1,090.00	26.83%	220	S/292.44	S/1.33
PERSONAL DE LA VADO 3	S/1,090.00	26.83%	220	S/292.44	S/1.33
TOTAL	S/3,371.37			S/904.51	S/4.11

EMPRESA DE TRANSPORTES Y SERVICIOS MÚLTIPLES
LAS AMÉRICAS S.A.C.



MANO DE OBRA (CAMIONETA)

MES: FEBRERO

DESCRIPCIÓN	SUELDO	%	Nº SERVICIOS MENSUAL	COSTO MENSUAL TOTAL	COSTO UNITARIO
PERSONAL DE LA VADO 1	S/1,191.37	36.59%	300	S/435.87	S/1.45
PERSONAL DE LA VADO 2	S/1,090.00	36.59%	300	S/398.78	S/1.33
PERSONAL DE LA VADO 3	S/1,090.00	36.59%	300	S/398.78	S/1.33
TOTAL	S/3,371.37			S/1,233.43	S/4.11

EMPRESA DE TRANSPORTES Y SERVICIOS MÚLTIPLES
LAS AMÉRICAS S.A.C.



SUMINISTROS

MES: FEBRERO

DESCRIPCIÓN	CONTENIDO	UNIDAD DE MEDIDA	PRECIO	CANTIDAD	MEDIDA	COSTO UNITARIO
Silicona de tablero	2	Litro	S/28.00	2000	ml	S/0.014
Abrillantador de llantas	5	Litro	S/20.00	5000	ml	S/0.004
Shampoo	2	Litro	S/24.00	2000	ml	S/0.012
Ceras	1	Litro	S/27.00	1000	ml	S/0.027
TOTAL			S/99.00			S/0.057

EMPRESA DE TRANSPORTES Y SERVICIOS MÚLTIPLES
LAS AMÉRICAS S.A.C.



SUMINISTROS (AUTO)

MES: FEBRERO

DESCRIPCIÓN	CANTIDAD UTILIZADA		COSTO UNITARIO POR SUMINISTRO	COSTO UNITARIO POR SUMINISTRO UTILIZADO	SERVICIOS MENSUALES	COSTO MENSUAL TOTAL
Silicona de tablero	50	ml	S/0.014	S/0.70	300	S/210.00
Abrillantador de llantas	50	ml	S/0.004	S/0.20	300	S/60.00
Shampoo	26	ml	S/0.012	S/0.31	300	S/93.60
Ceras	50	ml	S/0.027	S/1.35	300	S/405.00
TOTAL			S/0.06	S/2.56		S/558.60

EMPRESA DE TRANSPORTES Y SERVICIOS MÚLTIPLES

LAS AMÉRICAS S.A.C.

SUMINISTROS (COMBI)



MES: FEBRERO

DESCRIPCIÓN	CANTIDAD UTILIZADA		COSTO UNITARIO POR SUMINISTRO	COSTO UNITARIO POR SUMINISTRO UTILIZADO	SERVICIOS MENSUALES	COSTO MENSUAL TOTAL
Silicona de tablero	100	ml	S/0.014	S/1.40	220	S/308.00
Abrillantador de llantas	100	ml	S/0.004	S/0.40	220	S/88.00
Shampoo	30	26	S/0.012	S/0.36	220	S/79.20
Ceras	50	ml	S/0.027	S/1.35	220	S/297.00
TOTAL			S/0.06	S/3.51		S/464.20

EMPRESA DE TRANSPORTES Y SERVICIOS MÚLTIPLES

LAS AMÉRICAS S.A.C.

SUMINISTROS (CAMIONETA)



MES: FEBRERO

DESCRIPCIÓN	CANTIDAD UTILIZADA		COSTO UNITARIO POR SUMINISTRO	COSTO UNITARIO POR SUMINISTRO UTILIZADO	SERVICIOS MENSUALES	COSTO MENSUAL TOTAL
Silicona de tablero	50	ml	S/0.014	S/0.70	300	S/210.00
Abrillantador de llantas	100	ml	S/0.004	S/0.40	300	S/120.00
Shampoo	30	ml	S/0.012	S/0.36	300	S/108.00
Ceras	50	ml	S/0.027	S/1.35	300	S/405.00
TOTAL			S/0.06	S/2.81		S/633.00

EMPRESA DE TRANSPORTES Y SERVICIOS MÚLTIPLES

LAS AMÉRICAS S.A.C.

FICHA DE DISTRIBUCIÓN DE LOS GASTOS Y COSTOS MENSUALES (AUTO)



DESCRIPCIÓN	M2	%
ÁREA ADMINISTRATIVA	4	3.85%
ÁREA DE LAVADO DE VEHÍCULO	100	96.15%
TOTAL	104	100%

MES: FEBRERO

DESCRIPCIÓN	IMPORTE	ÁREA		% DE VENTAS	COSTO MENSUAL TOTAL	N° SERVICIOS MENSUAL	COSTO UNITARIO
		ÁREA ADMINISTRATIVA	ÁREA DE LAVADO DE VEHÍCULO				
ENERGÍA ELÉCTRICA	S/132.00	S/5.08	S/126.92	36.59%	S/46.44	300	S/0.15
AGUA	S/112.00	S/4.31	S/107.69	36.59%	S/39.40	300	S/0.13
ALQUILER LOCAL	S/600.00	S/23.08	S/576.92	36.59%	S/211.07	300	S/0.70
TOTAL		S/32.46	S/811.54		S/296.90		S/0.990

EMPRESA DE TRANSPORTES Y SERVICIOS MÚLTIPLES
 LAS AMÉRICAS S.A.C.
 FICHA DE DISTRIBUCIÓN DE LOS GASTOS Y COSTOS
 MENSUALES (COMBI)



MES: FEBRERO

DESCRIPCIÓN	IMPORTE	ÁREA		% DE VENTAS	COSTO MENSUAL TOTAL	N ^a SERVICIOS MENSUAL	COSTO UNITARIO
		ÁREA ADMINISTRATIVA	ÁREA DE LAVADO DE VEHÍCULO				
ENERGÍA ELÉCTRICA	S/132.00	S/5.08	S/126.92	26.83%	S/34.05	220	S/0.15
AGUA	S/112.00	S/4.31	S/107.69	26.83%	S/28.89	220	S/0.13
ALQUILER LOCAL	S/600.00	S/23.08	S/576.92	26.83%	S/154.78	220	S/0.70
TOTAL		S/32.46	S/811.54		S/217.73		S/0.990

EMPRESA DE TRANSPORTES Y SERVICIOS MÚLTIPLES
 LAS AMÉRICAS S.A.C.
 FICHA DE DISTRIBUCIÓN DE LOS GASTOS Y COSTOS
 MENSUALES (CAMIONETA)



MES: FEBRERO

DESCRIPCIÓN	IMPORTE	ÁREA		% DE VENTAS	COSTO MENSUAL TOTAL	N ^a SERVICIOS MENSUAL	COSTO UNITARIO
		ÁREA ADMINISTRATIVA	ÁREA DE LAVADO DE VEHÍCULO				
ENERGÍA ELÉCTRICA	S/132.00	S/5.08	S/126.92	36.59%	S/46.44	300	S/0.15
AGUA	S/112.00	S/4.31	S/107.69	36.59%	S/39.40	300	S/0.13
ALQUILER LOCAL	S/600.00	S/23.08	S/576.92	36.59%	S/211.07	300	S/0.70
TOTAL		S/32.46	S/811.54		S/296.90		S/0.990

EMPRESA DE TRANSPORTES Y SERVICIOS MÚLTIPLES
 LAS AMÉRICAS S.A.C.
 FICHA DE DEPRECIACIÓN DE LOS ACTIVOS FIJOS



MÉTODO DE DEPRECIACION UTILIZADO: Lineal

Maquinaria	Cantidad	Costo Unitario	Costo total	Depreciación %	Depreciación Anual	Depreciación Mensual
Hidrolavadora	1	2,400.00	2,400.00	10%	240.00	20.00
Aspiradora	2	2,600.00	5,200.00	10%	520.00	43.33
Compresora	1	1,700.00	1,700.00	10%	170.00	14.17
Champunera	1	750.00	750.00	10%	75.00	6.25
TOTALES			10,050.00		1,005.00	83.75

**EMPRESA DE TRANSPORTES Y SERVICIOS MÚLTIPLES
LAS AMÉRICAS S.A.C.
DEPRECIACIÓN DE LOS ACTIVOS FIJOS (AUTO)**



MES: FEBRERO

DEPRECIACIÓN					
DESCRIPCIÓN	DEPRECIACIÓN MENSUAL	% DE VENTAS	COSTO MENSUAL	Nº SERVICIOS MENSUAL	COSTO UNITARIO
Hidrolavadora	S/20.00	36.59%	S/7.32	300	S/0.02
Aspiradora	S/43.33	36.59%	S/15.85	300	S/0.05
Compresora	S/14.17	36.59%	S/5.18	300	S/0.02
Champunera	S/6.25	36.59%	S/2.29	300	S/0.01
TOTAL	S/83.75		S/30.64		S/0.10

**EMPRESA DE TRANSPORTES Y SERVICIOS MÚLTIPLES
LAS AMÉRICAS S.A.C.
DEPRECIACIÓN DE LOS ACTIVOS FIJOS (COMBI)**



MES: FEBRERO

DEPRECIACIÓN					
DESCRIPCIÓN	DEPRECIACIÓN MENSUAL	% DE VENTAS	COSTO MENSUAL TOTAL	Nº SERVICIOS MENSUAL	COSTO UNITARIO
Hidrolavadora	S/20.00	26.83%	S/5.37	220	S/0.02
Aspiradora	S/43.33	26.83%	S/11.63	220	S/0.05
Compresora	S/14.17	26.83%	S/3.80	220	S/0.02
Champunera	S/6.25	26.83%	S/1.68	220	S/0.01
TOTAL	S/83.75		S/22.47		S/0.10

**EMPRESA DE TRANSPORTES Y SERVICIOS MÚLTIPLES LAS
AMÉRICAS S.A.C.
DEPRECIACIÓN DE LOS ACTIVOS FIJOS (CAMIONETA)**



MES: FEBRERO

DEPRECIACIÓN					
DESCRIPCIÓN	DEPRECIACIÓN MENSUAL	% DE VENTAS	COSTO MENSUAL TOTAL	Nº SERVICIOS MENSUAL	COSTO UNITARIO
Hidrolavadora	S/20.00	36.59%	S/7.32	300	S/0.02
Aspiradora	S/43.33	36.59%	S/15.85	300	S/0.05
Compresora	S/14.17	36.59%	S/5.18	300	S/0.02
Champunera	S/6.25	36.59%	S/2.29	300	S/0.01
TOTAL	S/83.75		S/30.64		S/0.10

CONSOLIDADO DE LOS ELEMENTOS

ESTADO DE COSTO DE SERVICIO DE LAVADO UNITARIO MES DE FEBRERO				
CONCEPTO	Auto	Combi	Camioneta	Totales
MANO DE OBRA				
PERSONAL DE LAVADO 1	S/1.45	S/1.45	S/1.45	S/4.36
PERSONAL DE LAVADO 2	S/1.33	S/1.33	S/1.33	S/3.99
PERSONAL DE LAVADO 3	S/1.33	S/1.33	S/1.33	S/3.99
TOTAL MANO DE OBRA	S/4.11	S/4.11	S/4.11	S/12.33
SUMINISTROS				
Silicona de tablero	S/0.70	S/1.40	S/0.70	S/2.80
Abrillantador de llantas	S/0.20	S/0.40	S/0.40	S/1.00
Shampoo	S/0.31	S/0.36	S/0.36	S/1.03
Ceras	S/1.35	S/1.35	S/1.35	S/4.05
TOTAL SUMINISTROS	S/2.56	S/3.51	S/2.81	S/8.88
COSTOS INDIRECTOS				
Energía eléctrica	S/0.15	S/0.15	S/0.15	S/0.46
Agua	S/0.13	S/0.13	S/0.13	S/0.39
Depreciación	S/0.10	S/0.10	S/0.10	S/0.31
Alquiler	S/0.70	S/0.70	S/0.70	S/2.11
Franelas				S/51.00
Detergente				S/8.00
TOTAL COSTOS INDIRECTOS	S/1.09	S/1.09	S/1.09	S/62.28
TOTAL GENERAL	S/7.77	S/8.71	S/8.01	S/83.49
SERVICIOS DEL MES	300	220	300	820
COSTO DEL SERVICIO MENSUAL	S/2,329.57	S/1,916.91	S/2,403.97	S/6,709.46

EMPRESA DE TRANSPORTES Y SERVICIOS MÚLTIPLES LAS AMÉRICAS S.A.C.



PLANILLA DE REMUNERACIÓN

MES: MARZO

N°	DETALLE	REMUNERACIÓN	ASIGNACIÓN FAMILIAR	REMUNERACIÓN TOTAL	ONP	NETO A PAGAR	ESSALUD	GRATIFICACIÓN	BONIFICACIÓN	TOTAL GRATIFICACIÓN	CTS	VACACIONES
					13%		9%		9% GRAT.			
1	PERSONAL DE LAVADO 1	1,000.00	93.00	1,093.00	142.09	950.91	98.37					
2	PERSONAL DE LAVADO 2	1,000.00		1,000.00	130.00	870.00	90.00					
3	PERSONAL DE LAVADO 3	1,000.00		1,000.00	130.00	870.00	90.00					
4	GERENTE	2,000.00	93.00	2,093.00	272.09	1,820.91	188.37					
TOTAL		5,000.00	186.00	5,186.00	674.18	4,511.82	466.74	0.00	0.00	0.00	0.00	0.00

EMPRESA DE TRANSPORTES Y SERVICIOS MÚLTIPLES LAS AMÉRICAS S.A.C.



MANO DE OBRA (AUTO)

MES: MARZO

DESCRIPCIÓN	SUELDO	%	N° SERVICIOS MENSUAL	COSTO MENSUAL TOTAL	COSTO UNITARIO
PERSONAL DE LA VADO 1	S/1,191.37	35.00%	280	S/416.98	S/1.49
PERSONAL DE LA VADO 2	S/1,090.00	35.00%	280	S/381.50	S/1.36
PERSONAL DE LA VADO 3	S/1,090.00	35.00%	280	S/381.50	S/1.36
TOTAL	S/3,371.37			S/1,179.98	S/4.21

EMPRESA DE TRANSPORTES Y SERVICIOS MÚLTIPLES LAS AMÉRICAS S.A.C.



MANO DE OBRA (COMBI)

MES: MARZO

DESCRIPCIÓN	SUELDO	%	N° SERVICIOS MENSUAL	COSTO MENSUAL TOTAL	COSTO UNITARIO
PERSONAL DE LA VADO 1	S/1,191.37	25.00%	200	S/297.84	S/1.49
PERSONAL DE LA VADO 2	S/1,090.00	25.00%	200	S/272.50	S/1.36
PERSONAL DE LA VADO 3	S/1,090.00	25.00%	200	S/272.50	S/1.36
TOTAL	S/3,371.37			S/842.84	S/4.21

**EMPRESA DE TRANSPORTES Y SERVICIOS MÚLTIPLES
LAS AMÉRICAS S.A.C.
MANO DE OBRA (CAMIONETA)**



MES: MARZO

DESCRIPCIÓN	SUELDO	%	Nº SERVICIOS MENSUAL	COSTO MENSUAL TOTAL	COSTO UNITARIO
PERSONAL DE LAVADO 1	S/1,191.37	40.00%	320	S/476.55	S/1.49
PERSONAL DE LAVADO 2	S/1,090.00	40.00%	320	S/436.00	S/1.36
PERSONAL DE LAVADO 3	S/1,090.00	40.00%	320	S/436.00	S/1.36
TOTAL	S/3,371.37			S/1,348.55	S/4.21

**EMPRESA DE TRANSPORTES Y SERVICIOS MÚLTIPLES LAS
AMÉRICAS S.A.C.
SUMINISTROS**



MES: MARZO

DESCRIPCIÓN	CONTENIDO	UNIDAD DE MEDIDA	PRECIO	CANTIDAD	MEDIDA	COSTO UNITARIO
Silicona de tablero	2	Litro	S/28.00	2000	ml	S/0.014
Abrillantador de llantas	5	Litro	S/20.00	5000	ml	S/0.004
Shampoo	2	Litro	S/25.00	2000	ml	S/0.013
Ceras	1	Litro	S/27.00	1000	ml	S/0.027
TOTAL			S/100.00			S/0.058

**EMPRESA DE TRANSPORTES Y SERVICIOS MÚLTIPLES
LAS AMÉRICAS S.A.C.
SUMINISTROS (AUTO)**



MES: MARZO

DESCRIPCIÓN	CANTIDAD UTILIZADA		COSTO UNITARIO POR SUMINISTRO	COSTO UNITARIO POR SUMINISTRO UTILIZADO	SERVICIOS MENSUALES	COSTO MENSUAL TOTAL
Silicona de tablero	50	ml	S/0.014	S/0.70	280	S/196.00
Abrillantador de llantas	50	ml	S/0.004	S/0.20	280	S/56.00
Shampoo	26	ml	S/0.013	S/0.33	280	S/91.00
Ceras	50	ml	S/0.027	S/1.35	280	S/378.00
TOTAL			S/0.06	S/2.58		S/525.00

**EMPRESA DE TRANSPORTES Y SERVICIOS MÚLTIPLES
LAS AMÉRICAS S.A.C.
SUMINISTROS (COMBI)**



MES: MARZO

DESCRIPCIÓN	CANTIDAD UTILIZADA		COSTO UNITARIO POR SUMINISTRO	COSTO UNITARIO POR SUMINISTRO UTILIZADO	SERVICIOS MENSUALES	COSTO MENSUAL TOTAL
Silicona de tablero	100	ml	S/0.014	S/1.40	200	S/280.00
Abrillantador de llantas	100	ml	S/0.004	S/0.40	200	S/80.00
Shampoo	30	ml	S/0.013	S/0.38	200	S/75.00
Ceras	50	ml	S/0.027	S/1.35	200	S/270.00
TOTAL			S/0.06	S/3.53		S/425.00

**EMPRESA DE TRANSPORTES Y SERVICIOS MÚLTIPLES
LAS AMÉRICAS S.A.C.
SUMINISTROS (CAMIONETA)**



MES: MARZO

DESCRIPCIÓN	CANTIDAD UTILIZADA		COSTO UNITARIO POR SUMINISTRO	COSTO UNITARIO POR SUMINISTRO UTILIZADO	SERVICIOS MENSUALES	COSTO MENSUAL TOTAL
Silicona de tablero	50	ml	S/0.014	S/0.70	320	S/224.00
Abrillantador de llantas	100	ml	S/0.004	S/0.40	320	S/128.00
Shampoo	30	ml	S/0.013	S/0.38	320	S/120.00
ceras	50	ml	S/0.027	S/1.35	320	S/432.00
TOTAL			S/0.06	S/2.83		S/680.00

**EMPRESA DE TRANSPORTES Y SERVICIOS MÚLTIPLES
LAS AMÉRICAS S.A.C.**

**FICHA DE DISTRIBUCIÓN DE LOS GASTOS Y COSTOS
MENSUALES (AUTO)**



MES: MARZO

DESCRIPCIÓN	M2	%
ÁREA ADMINISTRATIVA	4	3.85%
ÁREA DE LAVADO DE VEHÍCULO	100	96.15%
TOTAL	104	100%

DESCRIPCIÓN	IMPORTE	ÁREA		% DE VENTAS	COSTO MENSUAL TOTAL	Nº SERVICIOS MENSUAL	COSTO UNITARIO
		ÁREA ADMINISTRATIVA	ÁREA DE LAVADO DE VEHÍCULO				
ENERGÍA ELÉCTRICA	S/126.00	S/4.85	S/121.15	35.00%	S/42.40	280	S/0.15
AGUA	S/109.00	S/4.19	S/104.81	35.00%	S/36.68	280	S/0.13
ALQUILER LOCAL	S/600.00	S/23.08	S/576.92	35.00%	S/201.92	280	S/0.72
TOTAL		S/32.12	S/802.88		S/281.01		S/1.00

EMPRESA DE TRANSPORTES Y SERVICIOS MÚLTIPLES
LAS AMÉRICAS S.A.C.



FICHA DE DISTRIBUCIÓN DE LOS GASTOS Y COSTOS
MENSUALES (COMBI)

MES: MARZO

DESCRIPCIÓN	IMPORTE	ÁREA		% DE VENTAS	COSTO MENSUAL TOTAL	Nº SERVICIOS MENSUAL	COSTO UNITARIO
		ÁREA ADMINISTRATIVA	ÁREA DE LAVADO DE VEHÍCULO				
ENERGÍA ELÉCTRICA	S/126.00	S/4.85	S/121.15	25.00%	S/30.29	200	S/0.15
AGUA	S/109.00	S/4.19	S/104.81	25.00%	S/26.20	200	S/0.13
ALQUILER LOCAL	S/600.00	S/23.08	S/576.92	25.00%	S/144.23	200	S/0.72
TOTAL		S/32.12	S/802.88		S/200.72		S/1.00

EMPRESA DE TRANSPORTES Y SERVICIOS MÚLTIPLES
LAS AMÉRICAS S.A.C.



FICHA DE DISTRIBUCIÓN DE LOS GASTOS Y COSTOS MENSUALES
(CAMIONETA)

MES: MARZO

DESCRIPCIÓN	IMPORTE	ÁREA		% DE VENTAS	COSTO MENSUAL TOTAL	Nº SERVICIOS MENSUAL	COSTO UNITARIO
		ÁREA ADMINISTRATIVA	ÁREA DE LAVADO DE VEHÍCULO				
ENERGÍA ELÉCTRICA	S/126.00	S/4.85	S/121.15	40.00%	S/48.46	320	S/0.15
AGUA	S/109.00	S/4.19	S/104.81	40.00%	S/41.92	320	S/0.13
ALQUILER LOCAL	S/600.00	S/23.08	S/576.92	40.00%	S/230.77	320	S/0.72
TOTAL		S/32.12	S/802.88		S/321.15		S/1.00

EMPRESA DE TRANSPORTES Y SERVICIOS MÚLTIPLES
LAS AMÉRICAS S.A.C.



FICHA DE DEPRECIACIÓN DE LOS ACTIVOS FIJOS

MÉTODO DE DEPRECIACIÓN UTILIZADO: Lineal

Maquinaria	Cantidad	Costo Unitario	Costo total	Depreciación %	Depreciación Anual	Depreciación Mensual
Hidrolavadora	1	2,400.00	2,400.00	10%	240.00	20.00
Aspiradora	2	2,600.00	5,200.00	10%	520.00	43.33
Compresora	1	1,700.00	1,700.00	10%	170.00	14.17
Champunera	1	750.00	750.00	10%	75.00	6.25
TOTALES			10,050.00		1,005.00	83.75

**EMPRESA DE TRANSPORTES Y SERVICIOS MÚLTIPLES
LAS AMÉRICAS S.A.C.
DEPRECIACIÓN DE LOS ACTIVOS FIJOS (AUTO)**



MES: MARZO

DEPRECIACIÓN					
DESCRIPCIÓN	DEPRECIACIÓN MENSUAL	% DE VENTAS	COSTO MENSUAL	Nº SERVICIOS MENSUAL	COSTO UNITARIO
Hidrolavadora	S/20.00	35.00%	S/7.00	280	S/0.03
Aspiradora	S/43.33	35.00%	S/15.17	280	S/0.05
Compresora	S/14.17	35.00%	S/4.96	280	S/0.02
Champunera	S/6.25	35.00%	S/2.19	280	S/0.01
TOTAL	S/83.75		S/29.31		S/0.10

**EMPRESA DE TRANSPORTES Y SERVICIOS MÚLTIPLES
LAS AMÉRICAS S.A.C.
DEPRECIACIÓN DE LOS ACTIVOS FIJOS (COMBI)**



MES: MARZO

DEPRECIACIÓN					
DESCRIPCIÓN	DEPRECIACIÓN MENSUAL	% DE VENTAS	COSTO MENSUAL TOTAL	Nº SERVICIOS MENSUAL	COSTO UNITARIO
Hidrolavadora	S/20.00	25.00%	S/5.00	200	S/0.03
Aspiradora	S/43.33	25.00%	S/10.83	200	S/0.05
Compresora	S/14.17	25.00%	S/3.54	200	S/0.02
Champunera	S/6.25	25.00%	S/1.56	200	S/0.01
TOTAL	S/83.75		S/20.94		S/0.10

**EMPRESA DE TRANSPORTES Y SERVICIOS MÚLTIPLES
LAS AMÉRICAS S.A.C.
DEPRECIACIÓN DE LOS ACTIVOS FIJOS (CAMIONETA)**



MES: MARZO

DEPRECIACIÓN					
DESCRIPCIÓN	DEPRECIACIÓN MENSUAL	% DE VENTAS	COSTO MENSUAL TOTAL	Nº SERVICIOS MENSUAL	COSTO UNITARIO
Hidrolavadora	S/20.00	40.00%	S/8.00	320	S/0.03
Aspiradora	S/43.33	40.00%	S/17.33	320	S/0.05
Compresora	S/14.17	40.00%	S/5.67	320	S/0.02
Champunera	S/6.25	40.00%	S/2.50	320	S/0.01
TOTAL	S/83.75		S/33.50		S/0.10

CONSOLIDADO DE LOS ELEMENTOS

ESTADO DE COSTO DE SERVICIO DE LAVADO UNITARIO MES DE MARZO				
CONCEPTO	Auto	Combi	Camioneta	Totales
MANO DE OBRA				
PERSONAL DE LAVADO 1	S/1.49	S/1.49	S/1.49	S/4.47
PERSONAL DE LAVADO 2	S/1.36	S/1.36	S/1.36	S/4.09
PERSONAL DE LAVADO 3	S/1.36	S/1.36	S/1.36	S/4.09
TOTAL MANO DE OBRA	S/4.21	S/4.21	S/4.21	S/12.64
SUMINISTROS				
Silicona de tablero	S/0.70	S/1.40	S/0.70	S/2.80
Abrillantador de llantas	S/0.20	S/0.40	S/0.40	S/1.00
Shampoo	S/0.33	S/0.38	S/0.38	S/1.08
Ceras	S/1.35	S/1.35	S/1.35	S/4.05
TOTAL SUMINISTROS	S/2.58	S/3.53	S/2.83	S/8.93
COSTOS INDIRECTOS				
Energía eléctrica	S/0.15	S/0.15	S/0.15	S/0.45
Agua	S/0.13	S/0.13	S/0.13	S/0.39
Depreciación	S/0.10	S/0.10	S/0.10	S/0.31
Alquiler	S/0.72	S/0.72	S/0.72	S/2.16
Franelas				S/51.00
Detergente				S/8.00
TOTAL COSTOS INDIRECTOS	S/1.11	S/1.11	S/1.11	S/62.32
TOTAL GENERAL	S/7.90	S/8.85	S/8.15	S/83.89
SERVICIOS DEL MES	280	200	320	800
COSTO DEL SERVICIO DEL MES DE ENERO	S/2,211.30	S/1,769.50	S/2,607.20	S/6,647.00

COSTO TOTAL MENSUAL S/6,647.00

EMPRESA DE TRANSPORTES Y SERVICIOS MÚLTIPLES LAS AMÉRICAS S.A.C.

PLANILLA DE REMUNERACIÓN



MES: ABRIL

N°	DETALLE	REMUNERACIÓN	ASIGNACIÓN FAMILIAR	REMUNERACIÓN TOTAL	ONP	NETO A PAGAR	ESSALUD	GRATIFICACIÓN	BONIFICACIÓN	TOTAL GRATIFICACIÓN	CTS	VACACIONES
					13%		9%		9% GRAT.			
1	PERSONAL DE LA VADO 1	1,000.00	93.00	1,093.00	142.09	950.91	98.37					
2	PERSONAL DE LA VADO 2	1,000.00		1,000.00	130.00	870.00	90.00					
3	PERSONAL DE LA VADO 3	1,000.00		1,000.00	130.00	870.00	90.00					
4	GERENTE	2,000.00	93.00	2,093.00	272.09	1,820.91	188.37					
TOTAL		5,000.00	186.00	5,186.00	674.18	4,511.82	466.74	0.00	0.00	0.00	0.00	0.00

EMPRESA DE TRANSPORTES Y SERVICIOS MÚLTIPLES LAS AMÉRICAS S.A.C.

MANO DE OBRA (AUTO)



MES: ABRIL

DESCRIPCIÓN	SUELDO	%	N° SERVICIOS MENSUAL	COSTO MENSUAL TOTAL	COSTO UNITARIO
PERSONAL DE LA VADO 1	S/1,191.37	38.37%	330	S/457.15	S/1.39
PERSONAL DE LA VADO 2	S/1,090.00	38.37%	330	S/418.26	S/1.27
PERSONAL DE LA VADO 3	S/1,090.00	38.37%	330	S/418.26	S/1.27
TOTAL	S/3,371.37			S/1,293.67	S/3.92

EMPRESA DE TRANSPORTES Y SERVICIOS MÚLTIPLES LAS AMÉRICAS S.A.C.

MANO DE OBRA (COMBI)



MES: ABRIL

DESCRIPCIÓN	SUELDO	%	N° SERVICIOS MENSUAL	COSTO MENSUAL TOTAL	COSTO UNITARIO
PERSONAL DE LA VADO 1	S/1,191.37	26.74%	230	S/318.62	S/1.39
PERSONAL DE LA VADO 2	S/1,090.00	26.74%	230	S/291.51	S/1.27
PERSONAL DE LA VADO 3	S/1,090.00	26.74%	230	S/291.51	S/1.27
TOTAL	S/3,371.37			S/901.65	S/3.92

EMPRESA DE TRANSPORTES Y SERVICIOS MÚLTIPLES
LAS AMÉRICAS S.A.C.
MANO DE OBRA (CAMIONETA)



MES: ABRIL

DESCRIPCIÓN	SUELDO	%	Nº SERVICIOS MENSUAL	COSTO MENSUAL TOTAL	COSTO UNITARIO
PERSONAL DE LAVADO 1	S/1,191.37	34.88%	300	S/415.59	S/1.39
PERSONAL DE LAVADO 2	S/1,090.00	34.88%	300	S/380.23	S/1.27
PERSONAL DE LAVADO 3	S/1,090.00	34.88%	300	S/380.23	S/1.27
TOTAL	S/3,371.37			S/1,176.06	S/3.92

EMPRESA DE TRANSPORTES Y SERVICIOS MÚLTIPLES
LAS AMÉRICAS S.A.C.



SUMINISTROS

MES: ABRIL

DESCRIPCIÓN	CONTENIDO	UNIDAD DE MEDIDA	PRECIO	CANTIDAD	MEDIDA	COSTO UNITARIO
Silicona de tablero	2	Litro	S/30.00	2000	ml	S/0.015
Abrillantador de llantas	5	Litro	S/20.00	5000	ml	S/0.004
Shampoo	2	Litro	S/25.00	2000	ml	S/0.013
Ceras	1	Litro	S/27.00	1000	ml	S/0.027
TOTAL			S/102.00			S/0.059

EMPRESA DE TRANSPORTES Y SERVICIOS MÚLTIPLES
LAS AMÉRICAS S.A.C.



SUMINISTROS (AUTO)

MES: ABRIL

DESCRIPCIÓN	CANTIDAD UTILIZADA		COSTO UNITARIO POR SUMINISTRO	COSTO UNITARIO POR SUMINISTRO UTILIZADO	SERVICIOS MENSUALES	COSTO MENSUAL TOTAL
Silicona de tablero	50	ml	S/0.015	S/0.75	330	S/247.50
Abrillantador de llantas	50	ml	S/0.004	S/0.20	330	S/66.00
Shampoo	26	ml	S/0.013	S/0.33	330	S/107.25
Ceras	50	ml	S/0.027	S/1.35	330	S/445.50
TOTAL			S/0.06	S/2.63		S/618.75

**EMPRESA DE TRANSPORTES Y SERVICIOS MÚLTIPLES
LAS AMÉRICAS S.A.C.
SUMINISTROS (COMBI)**



MES: ABRIL

DESCRIPCIÓN	CANTIDAD UTILIZADA		COSTO UNITARIO POR SUMINISTRO	COSTO UNITARIO POR SUMINISTRO UTILIZADO	SERVICIOS MENSUALES	COSTO MENSUAL TOTAL
Silicona de tablero	100	ml	S/0.015	S/1.50	230	S/345.00
Abrillantador de llantas	100	ml	S/0.004	S/0.40	230	S/92.00
Shampoo	30	ml	S/0.013	S/0.38	230	S/86.25
Ceras	50	ml	S/0.027	S/1.35	230	S/310.50
TOTAL			S/0.06	S/3.63		S/488.75

**EMPRESA DE TRANSPORTES Y SERVICIOS MÚLTIPLES
LAS AMÉRICAS S.A.C.
SUMINISTROS (CAMIONETA)**



MES: ABRIL

DESCRIPCIÓN	CANTIDAD UTILIZADA		COSTO UNITARIO POR SUMINISTRO	COSTO UNITARIO POR SUMINISTRO UTILIZADO	SERVICIOS MENSUALES	COSTO MENSUAL TOTAL
Silicona de tablero	50	ml	S/0.015	S/0.75	300	S/225.00
Abrillantador de llantas	100	ml	S/0.004	S/0.40	300	S/120.00
Shampoo	30	ml	S/0.013	S/0.38	300	S/112.50
Ceras	50	ml	S/0.027	S/1.35	300	S/405.00
TOTAL			S/0.06	S/2.88		S/637.50

**EMPRESA DE TRANSPORTES Y SERVICIOS MÚLTIPLES
LAS AMÉRICAS S.A.C.
FICHA DE DISTRIBUCIÓN DE LOS GASTOS Y COSTOS MENSUALES
(AUTO)**



MES: ABRIL

DESCRIPCIÓN	M2	%
ÁREA ADMINISTRATIVA	4	3.85%
ÁREA DE LA VADO DE VEHÍCULO	100	96.15%
TOTAL	104	100%

DESCRIPCIÓN	IMPORTE	ÁREA		% DE VENTAS	COSTO MENSUAL TOTAL	Nª SERVICIOS MENSUAL	COSTO UNITARIO
		ÁREA ADMINISTRATIVA	ÁREA DE LAVADO DE VEHÍCULO				
ENERGÍA ELÉCTRICA	S/136.00	S/5.23	S/130.77	38.37%	S/50.18	330	S/0.15
AGUA	S/116.00	S/4.46	S/111.54	38.37%	S/42.80	330	S/0.13
ALQUILER LOCAL	S/600.00	S/23.08	S/576.92	38.37%	S/221.38	330	S/0.67
TOTAL		S/32.77	S/819.23		S/314.36		S/0.95

EMPRESA DE TRANSPORTES Y SERVICIOS MÚLTIPLES

LAS AMÉRICAS S.A.C.

FICHA DE DISTRIBUCIÓN DE LOS GASTOS Y COSTOS MENSUALES

(COMBI)

MES: ABRIL



DESCRIPCIÓN	IMPORTE	ÁREA		% DE VENTAS	COSTO MENSUAL TOTAL	Nº SERVICIOS MENSUAL	COSTO UNITARIO
		ÁREA ADMINISTRATIVA	ÁREA DE LAVADO DE VEHÍCULO				
ENERGÍA ELÉCTRICA	S/136.00	S/5.23	S/130.77	26.74%	S/34.97	230	S/0.15
AGUA	S/116.00	S/4.46	S/111.54	26.74%	S/29.83	230	S/0.13
ALQUILER LOCAL	S/600.00	S/23.08	S/576.92	26.74%	S/154.29	230	S/0.67
TOTAL		S/32.77	S/819.23		S/219.10		S/0.95

EMPRESA DE TRANSPORTES Y SERVICIOS MÚLTIPLES

LAS AMÉRICAS S.A.C.

FICHA DE DISTRIBUCIÓN DE LOS GASTOS Y COSTOS MENSUALES

(CAMIONETA)

MES: ABRIL



DESCRIPCIÓN	IMPORTE	ÁREA		% DE VENTAS	COSTO MENSUAL TOTAL	Nº SERVICIOS MENSUAL	COSTO UNITARIO
		ÁREA ADMINISTRATIVA	ÁREA DE LAVADO DE VEHÍCULO				
ENERGÍA ELÉCTRICA	S/136.00	S/5.23	S/130.77	34.88%	S/45.62	300	S/0.15
AGUA	S/116.00	S/4.46	S/111.54	34.88%	S/38.91	300	S/0.13
ALQUILER LOCAL	S/600.00	S/23.08	S/576.92	34.88%	S/201.25	300	S/0.67
TOTAL		S/32.77	S/819.23		S/285.78		S/0.95

EMPRESA DE TRANSPORTES Y SERVICIOS MÚLTIPLES

LAS AMÉRICAS S.A.C.

FICHA DE DEPRECIACIÓN DE LOS ACTIVOS FIJOS

MÉTODO DE DEPRECIACIÓN UTILIZADO: Lineal



Maquinaria	Cantidad	Costo Unitario	Costo total	Depreciación %	Depreciación Anual	Depreciación Mensual
Hidrolavadora	1	2,400.00	2,400.00	10%	240.00	20.00
Aspiradora	2	2,600.00	5,200.00	10%	520.00	43.33
Compresora	1	1,700.00	1,700.00	10%	170.00	14.17
Champunera	1	750.00	750.00	10%	75.00	6.25
TOTALES			10,050.00		1,005.00	83.75

EMPRESA DE TRANSPORTES Y SERVICIOS MÚLTIPLES
LAS AMÉRICAS S.A.C.

DEPRECIACIÓN DE LOS ACTIVOS FIJOS (AUTO)



MES: ABRIL

DEPRECIACIÓN					
DESCRIPCIÓN	DEPRECIACIÓN MENSUAL	% DE VENTAS	COSTO MENSUAL	Nº SERVICIOS MENSUAL	COSTO UNITARIO
Hidrolavadora	S/20.00	38.37%	S/7.67	330	S/0.02
Aspiradora	S/43.33	38.37%	S/16.63	330	S/0.05
Compresora	S/14.17	38.37%	S/5.44	330	S/0.02
Champunera	S/6.25	38.37%	S/2.40	330	S/0.01
TOTAL	S/83.75		S/32.14		S/0.10

EMPRESA DE TRANSPORTES Y SERVICIOS MÚLTIPLES
LAS AMÉRICAS S.A.C.

DEPRECIACIÓN DE LOS ACTIVOS FIJOS (COMBI)



MES: ABRIL

DEPRECIACIÓN					
DESCRIPCIÓN	DEPRECIACIÓN MENSUAL	% DE VENTAS	COSTO MENSUAL TOTAL	Nº SERVICIOS MENSUAL	COSTO UNITARIO
Hidrolavadora	S/20.00	26.74%	S/5.35	230	S/0.02
Aspiradora	S/43.33	26.74%	S/11.59	230	S/0.05
Compresora	S/14.17	26.74%	S/3.79	230	S/0.02
Champunera	S/6.25	26.74%	S/1.67	230	S/0.01
TOTAL	S/83.75		S/22.40		S/0.10

EMPRESA DE TRANSPORTES Y SERVICIOS MÚLTIPLES
LAS AMÉRICAS S.A.C.

DEPRECIACIÓN DE LOS ACTIVOS FIJOS (CAMIONETA)



MES: ABRIL

DEPRECIACIÓN					
DESCRIPCIÓN	DEPRECIACIÓN MENSUAL	% DE VENTAS	COSTO MENSUAL TOTAL	Nº SERVICIOS MENSUAL	COSTO UNITARIO
Hidrolavadora	S/20.00	34.88%	S/6.98	300	S/0.02
Aspiradora	S/43.33	34.88%	S/15.12	300	S/0.05
Compresora	S/14.17	34.88%	S/4.94	300	S/0.02
Champunera	S/6.25	34.88%	S/2.18	300	S/0.01
TOTAL	S/83.75		S/29.22		S/0.10

CONSOLIDADO DE LOS ELEMENTOS

ESTADO DE COSTO DE SERVICIO DE LAVADO UNITARIO MES DE ABRIL				
CONCEPTO	Auto	Combi	Camioneta	Totales
MANO DE OBRA				
PERSONAL DE LAVADO 1	S/1.39	S/1.39	S/1.39	S/4.16
PERSONAL DE LAVADO 2	S/1.27	S/1.27	S/1.27	S/3.80
PERSONAL DE LAVADO 3	S/1.27	S/1.27	S/1.27	S/3.80
TOTAL MANO DE OBRA	S/3.92	S/3.92	S/3.92	S/11.76
SUMINISTROS				
Silicona de tablero	S/0.75	S/1.50	S/0.75	S/3.00
Abrillantador de llantas	S/0.20	S/0.40	S/0.40	S/1.00
Shampoo	S/0.33	S/0.38	S/0.38	S/1.08
Ceras	S/1.35	S/1.35	S/1.35	S/4.05
TOTAL SUMINISTROS	S/2.63	S/3.63	S/2.88	S/9.13
COSTOS INDIRECTOS				
Energía eléctrica	S/0.15	S/0.15	S/0.15	S/0.46
Agua	S/0.13	S/0.13	S/0.13	S/0.39
Depreciación	S/0.10	S/0.10	S/0.10	S/0.29
Alquiler	S/0.67	S/0.67	S/0.67	S/2.01
Franelas				S/51.00
Detergente				S/8.00
TOTAL COSTOS INDIRECTOS	S/1.05	S/1.05	S/1.05	S/62.15
TOTAL GENERAL	S/7.60	S/8.60	S/7.85	S/83.04
SERVICIOS DEL MES	330	230	300	860
COSTO DEL SERVICIO DEL MES DE ENERO	S/2,506.41	S/1,976.89	S/2,353.55	S/6,895.85

COSTO TOTAL MENSUAL S/6,895.85

EMPRESA DE TRANSPORTES Y SERVICIOS MÚLTIPLES LAS AMÉRICAS S.A.C.



PLANILLA DE REMUNERACIÓN

MES: MAYO

N°	DETALLE	REMUNERACIÓN	ASIGNACIÓN FAMILIAR	REMUNERACIÓN TOTAL	ONP	NETO A PAGAR	ESSALUD	GRATIFICACIÓN	BONIFICACIÓN	TOTAL GRATIFICACIÓN	CTS	VACACIONES
					13%		9%		9% GRAT.			
1	PERSONAL DE LA VADO 1	1,000.00	93.00	1,093.00	142.09	950.91	98.37				637.58	
2	PERSONAL DE LA VADO 2	1,000.00		1,000.00	130.00	870.00	90.00				583.33	
3	PERSONAL DE LA VADO 3	1,000.00		1,000.00	130.00	870.00	90.00				583.33	
4	GERENTE	2,000.00	93.00	2,093.00	272.09	1,820.91	188.37				1220.92	
TOTAL		5,000.00	186.00	5,186.00	674.18	4,511.82	466.74	0.00	0.00	0.00	3,025.17	0.00

EMPRESA DE TRANSPORTES Y SERVICIOS MÚLTIPLES LAS AMÉRICAS S.A.C.



MANO DE OBRA (AUTO)

MES: MAYO

DESCRIPCIÓN	SUELDO	%	Nº SERVICIOS MENSUAL	COSTO MENSUAL TOTAL	COSTO UNITARIO
PERSONAL DE LA VADO 1	S/1,828.95	38.04%	350	S/695.80	S/1.99
PERSONAL DE LA VADO 2	S/1,673.33	38.04%	350	S/636.59	S/1.82
PERSONAL DE LA VADO 3	S/1,673.33	38.04%	350	S/636.59	S/1.82
TOTAL	S/5,175.62			S/1,968.99	S/5.63

EMPRESA DE TRANSPORTES Y SERVICIOS MÚLTIPLES LAS AMÉRICAS S.A.C.



MANO DE OBRA (COMBI)

MES: MAYO

DESCRIPCIÓN	SUELDO	%	Nº SERVICIOS MENSUAL	COSTO MENSUAL TOTAL	COSTO UNITARIO
PERSONAL DE LA VADO 1	S/1,828.95	27.17%	250	S/497.00	S/1.99
PERSONAL DE LA VADO 2	S/1,673.33	27.17%	250	S/454.71	S/1.82
PERSONAL DE LA VADO 3	S/1,673.33	27.17%	250	S/454.71	S/1.82
TOTAL	S/5,175.62			S/1,406.42	S/5.63

**EMPRESA DE TRANSPORTES Y SERVICIOS MÚLTIPLES
LAS AMÉRICAS S.A.C.
MANO DE OBRA (CAMIONETA)**



MES: MAYO

DESCRIPCIÓN	SUELDO	%	Nº SERVICIOS MENSUAL	COSTO MENSUAL TOTAL	COSTO UNITARIO
PERSONAL DE LA VADO 1	S/1,828.95	34.78%	320	S/636.16	S/1.99
PERSONAL DE LA VADO 2	S/1,673.33	34.78%	320	S/582.03	S/1.82
PERSONAL DE LA VADO 3	S/1,673.33	34.78%	320	S/582.03	S/1.82
TOTAL	S/5,175.62			S/1,800.22	S/5.63

**EMPRESA DE TRANSPORTES Y SERVICIOS MÚLTIPLES
LAS AMÉRICAS S.A.C.**



SUMINISTROS

MES: MAYO

DESCRIPCIÓN	CONTENIDO	UNIDAD DE MEDIDA	PRECIO	CANTIDAD	MEDIDA	COSTO UNITARIO
Silicona de tablero	2	Litro	S/30.00	2000	ml	S/0.015
Abrillantador de llantas	5	Litro	S/20.00	5000	ml	S/0.004
Shampoo	2	Litro	S/25.00	2000	ml	S/0.013
Ceras	1	Litro	S/28.00	1000	ml	S/0.028
TOTAL			S/103.00			S/0.060

EMPRESA DE TRANSPORTES Y SERVICIOS MÚLTIPLES LAS AMÉRICAS S.A.C.



SUMINISTROS (AUTO)

MES: MAYO

DESCRIPCIÓN	CANTIDAD UTILIZADA		COSTO UNITARIO POR SUMINISTRO	COSTO UNITARIO POR SUMINISTRO UTILIZADO	SERVICIOS MENSUALES	COSTO MENSUAL TOTAL
Silicona de tablero	50	ml	S/0.015	S/0.75	350	S/262.50
Abrillantador de llantas	50	ml	S/0.004	S/0.20	350	S/70.00
Shampoo	26	ml	S/0.013	S/0.33	350	S/113.75
Ceras	50	ml	S/0.028	S/1.40	350	S/490.00
TOTAL			S/0.06	S/2.68		S/673.75

**EMPRESA DE TRANSPORTES Y SERVICIOS MÚLTIPLES
LAS AMÉRICAS S.A.C.
SUMINISTROS (COMBI)**



MES: MAYO

DESCRIPCIÓN	CANTIDAD UTILIZADA		COSTO UNITARIO POR SUMINISTRO	COSTO UNITARIO POR SUMINISTRO UTILIZADO	SERVICIOS MENSUALES	COSTO MENSUAL TOTAL
Silicona de tablero	100	ml	S/0.015	S/1.50	250	S/375.00
Abrillantador de llantas	100	ml	S/0.004	S/0.40	250	S/100.00
Shampoo	30	ml	S/0.013	S/0.38	250	S/93.75
Ceras	50	ml	S/0.028	S/1.40	250	S/350.00
TOTAL			S/0.06	S/3.68		S/543.75

**EMPRESA DE TRANSPORTES Y SERVICIOS MÚLTIPLES
LAS AMÉRICAS S.A.C.
SUMINISTROS (CAMIONETA)**



MES: MAYO

DESCRIPCIÓN	CANTIDAD UTILIZADA		COSTO UNITARIO POR SUMINISTRO	COSTO UNITARIO POR SUMINISTRO UTILIZADO	SERVICIOS MENSUALES	COSTO MENSUAL TOTAL
Silicona de tablero	50	ml	S/0.015	S/0.75	320	S/240.00
Abrillantador de llantas	100	ml	S/0.004	S/0.40	320	S/128.00
Shampoo	30	ml	S/0.013	S/0.38	320	S/120.00
Ceras	50	ml	S/0.028	S/1.40	320	S/448.00
TOTAL			S/0.06	S/2.93		S/696.00

**EMPRESA DE TRANSPORTES Y SERVICIOS MÚLTIPLES
LAS AMÉRICAS S.A.C.
FICHA DE DISTRIBUCIÓN DE LOS GASTOS Y COSTOS
MENSUALES (AUTO)**



MES: MAYO

DESCRIPCIÓN	M2	%
ÁREA ADMINISTRATIVA	4	3.85%
ÁREA DE LAVADO DE VEHÍCULO	100	96.15%
TOTAL	104	100%

DESCRIPCIÓN	IMPORTE	ÁREA		% DE VENTAS	COSTO MENSUAL TOTAL	Nº SERVICIOS MENSUAL	COSTO UNITARIO
		ÁREA ADMINISTRATIVA	ÁREA DE LAVADO DE VEHÍCULO				
ENERGÍA ELÉCTRICA	S/152.00	S/5.85	S/146.15	38.04%	S/55.60	350	S/0.16
AGUA	S/125.00	S/4.81	S/120.19	38.04%	S/45.73	350	S/0.13
ALQUILER LOCAL	S/600.00	S/23.08	S/576.92	38.04%	S/219.48	350	S/0.63
TOTAL		S/33.73	S/843.27		S/320.81		S/0.92

EMPRESA DE TRANSPORTES Y SERVICIOS MÚLTIPLES
LAS AMÉRICAS S.A.C.

FICHA DE DISTRIBUCIÓN DE LOS GASTOS Y COSTOS
MENSUALES (COMBI)



MES: MAYO

DESCRIPCIÓN	IMPORTE	ÁREA		% DE VENTAS	COSTO MENSUAL TOTAL	Nº SERVICIOS MENSUAL	COSTO UNITARIO
		ÁREA ADMINISTRATIVA	ÁREA DE LAVADO DE VEHÍCULO				
ENERGÍA ELÉCTRICA	S/152.00	S/5.85	S/146.15	27.17%	S/39.72	250	S/0.16
AGUA	S/125.00	S/4.81	S/120.19	27.17%	S/32.66	250	S/0.13
ALQUILER LOCAL	S/600.00	S/23.08	S/576.92	27.17%	S/156.77	250	S/0.63
TOTAL		S/33.73	S/843.27		S/229.15		S/0.92

EMPRESA DE TRANSPORTES Y SERVICIOS MÚLTIPLES
LAS AMÉRICAS S.A.C.

FICHA DE DISTRIBUCIÓN DE LOS GASTOS Y COSTOS
MENSUALES (CAMIONETA)



MES: MAYO

DESCRIPCIÓN	IMPORTE	ÁREA		% DE VENTAS	COSTO MENSUAL TOTAL	Nº SERVICIOS MENSUAL	COSTO UNITARIO
		ÁREA ADMINISTRATIVA	ÁREA DE LAVADO DE VEHÍCULO				
ENERGÍA ELÉCTRICA	S/152.00	S/5.85	S/146.15	34.78%	S/50.84	320	S/0.16
AGUA	S/125.00	S/4.81	S/120.19	34.78%	S/41.81	320	S/0.13
ALQUILER LOCAL	S/600.00	S/23.08	S/576.92	34.78%	S/200.67	320	S/0.63
TOTAL		S/33.73	S/843.27		S/293.31		S/0.92

EMPRESA DE TRANSPORTES Y SERVICIOS MÚLTIPLES
LAS AMÉRICAS S.A.C.

FICHA DE DEPRECIACIÓN DE LOS ACTIVOS FIJOS



MÉTODO DE DEPRECIACIÓN UTILIZADO: Lineal

Maquinaria	Cantidad	Costo Unitario	Costo total	Depreciación %	Depreciación Anual	Depreciación Mensual
Hidrolavadora	1	2,400.00	2,400.00	10%	240.00	20.00
Aspiradora	2	2,600.00	5,200.00	10%	520.00	43.33
Compresora	1	1,700.00	1,700.00	10%	170.00	14.17
Champunera	1	750.00	750.00	10%	75.00	6.25
TOTALES			10,050.00		1,005.00	83.75

EMPRESA DE TRANSPORTES Y SERVICIOS MÚLTIPLES
LAS AMÉRICAS S.A.C.



DEPRECIACIÓN DE LOS ACTIVOS FIJOS (AUTO)

MES: MAYO

DEPRECIACIÓN					
DESCRIPCIÓN	DEPRECIACIÓN MENSUAL	% DE VENTAS	COSTO MENSUAL	Nº SERVICIOS MENSUAL	COSTO UNITARIO
Hidrolavadora	S/20.00	38.04%	S/7.61	350	S/0.02
Aspiradora	S/43.33	38.04%	S/16.49	350	S/0.05
Compresora	S/14.17	38.04%	S/5.39	350	S/0.02
Champunera	S/6.25	38.04%	S/2.38	350	S/0.01
TOTAL	S/83.75		S/31.86		S/0.09

EMPRESA DE TRANSPORTES Y SERVICIOS MÚLTIPLES
LAS AMÉRICAS S.A.C.



DEPRECIACIÓN DE LOS ACTIVOS FIJOS (COMBI)

MES: MAYO

DEPRECIACIÓN					
DESCRIPCIÓN	DEPRECIACIÓN MENSUAL	% DE VENTAS	COSTO MENSUAL TOTAL	Nº SERVICIOS MENSUAL	COSTO UNITARIO
Hidrolavadora	S/20.00	27.17%	S/5.43	250	S/0.02
Aspiradora	S/43.33	27.17%	S/11.78	250	S/0.05
Compresora	S/14.17	27.17%	S/3.85	250	S/0.02
Champunera	S/6.25	27.17%	S/1.70	250	S/0.01
TOTAL	S/83.75		S/22.76		S/0.09

EMPRESA DE TRANSPORTES Y SERVICIOS MÚLTIPLES LAS
AMÉRICAS S.A.C.



DEPRECIACIÓN DE LOS ACTIVOS FIJOS (CAMIONETA)

MES: MAYO

DEPRECIACIÓN					
DESCRIPCIÓN	DEPRECIACIÓN MENSUAL	% DE VENTAS	COSTO MENSUAL TOTAL	Nº SERVICIOS MENSUAL	COSTO UNITARIO
Hidrolavadora	S/20.00	34.78%	S/6.96	320	S/0.02
Aspiradora	S/43.33	34.78%	S/15.07	320	S/0.05
Compresora	S/14.17	34.78%	S/4.93	320	S/0.02
Champunera	S/6.25	34.78%	S/2.17	320	S/0.01
TOTAL	S/83.75		S/29.13		S/0.09

CONSOLIDADO DE LOS ELEMENTOS

ESTADO DE COSTO DE SERVICIO DE LAVADO UNITARIO MES DE MAYO				
CONCEPTO	Auto	Combi	Camioneta	Totales
MANO DE OBRA				
PERSONAL DE LAVADO 1	S/1.99	S/1.99	S/1.99	S/5.96
PERSONAL DE LAVADO 2	S/1.82	S/1.82	S/1.82	S/5.46
PERSONAL DE LAVADO 3	S/1.82	S/1.82	S/1.82	S/5.46
TOTAL MANO DE OBRA	S/5.63	S/5.63	S/5.63	S/16.88
SUMINISTROS				
Silicona de tablero	S/0.75	S/1.50	S/0.75	S/3.00
Abrillantador de llantas	S/0.20	S/0.40	S/0.40	S/1.00
Shampoo	S/0.33	S/0.38	S/0.38	S/1.08
Ceras	S/1.40	S/1.40	S/1.40	S/4.20
TOTAL SUMINISTROS	S/2.68	S/3.68	S/2.93	S/9.28
COSTOS INDIRECTOS				
Energía eléctrica	S/0.16	S/0.16	S/0.16	S/0.48
Agua	S/0.13	S/0.13	S/0.13	S/0.39
Depreciación	S/0.09	S/0.09	S/0.09	S/0.27
Alquiler	S/0.63	S/0.63	S/0.63	S/1.88
Franelas				S/51.00
Detergente				S/8.00
TOTAL COSTOS INDIRECTOS	S/1.01	S/1.01	S/1.01	S/62.02
TOTAL GENERAL	S/9.31	S/10.31	S/9.56	S/88.17
SERVICIOS DEL MES	350	250	320	920
COSTO DEL SERVICIO DEL MES DE ENERO	S/3,257.91	S/2,577.08	S/3,058.66	S/8,952.64

COSTO TOTAL MENSUAL S/8,952.64

EMPRESA DE TRANSPORTES Y SERVICIOS MÚLTIPLES LAS AMÉRICAS S.A.C.
PLANILLA DE REMUNERACIÓN



MES: JUNIO

N°	DETALLE	REMUNERACIÓN	ASIGNACIÓN FAMILIAR	REMUNERACIÓN TOTAL	ONP	NETO A PAGAR	ESSALUD	GRATIFICACIÓN	BONIFICACIÓN	TOTAL GRATIFICACIÓN	CTS	VACACIONES
					13%		9%		9% GRAT.			
1	PERSONAL DE LA VADO 1	1,000.00	93.00	1,093.00	142.09	950.91	98.37					
2	PERSONAL DE LA VADO 2	1,000.00		1,000.00	130.00	870.00	90.00					
3	PERSONAL DE LA VADO 3	1,000.00		1,000.00	130.00	870.00	90.00					
4	GERENTE	2,000.00	93.00	2,093.00	272.09	1,820.91	188.37					
TOTAL		5,000.00	186.00	5,186.00	674.18	4,511.82	466.74	0.00	0.00	0.00	0.00	0.00

EMPRESA DE TRANSPORTES Y SERVICIOS MÚLTIPLES LAS AMÉRICAS S.A.C.
MANO DE OBRA (AUTO)



MES: JUNIO

DESCRIPCIÓN	SUELDO	%	N° SERVICIOS MENSUAL	COSTO MENSUAL TOTAL	COSTO UNITARIO
PERSONAL DE LA VADO 1	S/1,191.37	37.93%	330	S/451.90	S/1.37
PERSONAL DE LA VADO 2	S/1,090.00	37.93%	330	S/413.45	S/1.25
PERSONAL DE LA VADO 3	S/1,090.00	37.93%	330	S/413.45	S/1.25
TOTAL	S/3,371.37			S/1,278.80	S/3.88

EMPRESA DE TRANSPORTES Y SERVICIOS MÚLTIPLES LAS AMÉRICAS S.A.C.
MANO DE OBRA (COMBI)



MES: JUNIO

DESCRIPCIÓN	SUELDO	%	N° SERVICIOS MENSUAL	COSTO MENSUAL TOTAL	COSTO UNITARIO
PERSONAL DE LA VADO 1	S/1,191.37	27.59%	240	S/328.65	S/1.37
PERSONAL DE LA VADO 2	S/1,090.00	27.59%	240	S/300.69	S/1.25
PERSONAL DE LA VADO 3	S/1,090.00	27.59%	240	S/300.69	S/1.25
TOTAL	S/3,371.37			S/930.03	S/3.88

EMPRESA DE TRANSPORTES Y SERVICIOS MÚLTIPLES
LAS AMÉRICAS S.A.C.

MANO DE OBRA (CAMIONETA)

MES: JUNIO



DESCRIPCIÓN	SUELDO	%	Nº SERVICIOS MENSUAL	COSTO MENSUAL TOTAL	COSTO UNITARIO
PERSONAL DE LA VADO 1	S/1,191.37	34.48%	300	S/410.82	S/1.37
PERSONAL DE LA VADO 2	S/1,090.00	34.48%	300	S/375.86	S/1.25
PERSONAL DE LA VADO 3	S/1,090.00	34.48%	300	S/375.86	S/1.25
TOTAL	S/3,371.37			S/1,162.54	S/3.88

EMPRESA DE TRANSPORTES Y SERVICIOS MÚLTIPLES
LAS AMÉRICAS S.A.C.
SUMINISTROS

MES: JUNIO



DESCRIPCIÓN	CONTENIDO	UNIDAD DE MEDIDA	PRECIO	CANTIDAD	MEDIDA	COSTO UNITARIO
Silicona de tablero	2	Litro	S/30.00	2000	ml	S/0.015
Abrillantador de llantas	5	Litro	S/20.00	5000	ml	S/0.004
Shampoo	2	Litro	S/25.00	2000	ml	S/0.013
Ceras	1	Litro	S/28.00	1000	ml	S/0.028
TOTAL			S/103.00			S/0.060

EMPRESA DE TRANSPORTES Y SERVICIOS MÚLTIPLES
LAS AMÉRICAS S.A.C.
SUMINISTROS (AUTO)



MES: JUNIO

DESCRIPCIÓN	CANTIDAD UTILIZADA		COSTO UNITARIO POR SUMINISTRO	COSTO UNITARIO POR SUMINISTRO UTILIZADO	SERVICIOS MENSUALES	COSTO MENSUAL TOTAL
Silicona de tablero	50	ml	S/0.015	S/0.75	330	S/247.50
Abrillantador de llantas	50	ml	S/0.004	S/0.20	330	S/66.00
Shampoo	26	ml	S/0.013	S/0.33	330	S/107.25
Ceras	50	ml	S/0.028	S/1.40	330	S/462.00
TOTAL			S/0.06	S/2.68		S/635.25

**EMPRESA DE TRANSPORTES Y SERVICIOS MÚLTIPLES
LAS AMÉRICAS S.A.C.
SUMINISTROS (COMBI)**



MES: JUNIO

DESCRIPCIÓN	CANTIDAD UTILIZADA		COSTO UNITARIO POR SUMINISTRO	COSTO UNITARIO POR SUMINISTRO UTILIZADO	SERVICIOS MENSUALES	COSTO MENSUAL TOTAL
Silicona de tablero	100	ml	S/0.015	S/1.50	240	S/360.00
Abrillantador de llantas	100	ml	S/0.004	S/0.40	240	S/96.00
Shampoo	30	ml	S/0.013	S/0.38	240	S/90.00
Ceras	50	ml	S/0.028	S/1.40	240	S/336.00
TOTAL			S/0.06	S/3.68		S/522.00

**EMPRESA DE TRANSPORTES Y SERVICIOS MÚLTIPLES
LAS AMÉRICAS S.A.C.
SUMINISTROS (CAMIONETA)**



MES: JUNIO

DESCRIPCIÓN	CANTIDAD UTILIZADA		COSTO UNITARIO POR SUMINISTRO	COSTO UNITARIO POR SUMINISTRO UTILIZADO	SERVICIOS MENSUALES	COSTO MENSUAL TOTAL
Silicona de tablero	50	ml	S/0.015	S/0.75	300	S/225.00
Abrillantador de llantas	100	ml	S/0.004	S/0.40	300	S/120.00
Shampoo	30	ml	S/0.013	S/0.38	300	S/112.50
Ceras	50	ml	S/0.028	S/1.40	300	S/420.00
TOTAL			S/0.06	S/2.93		S/652.50

EMPRESA DE TRANSPORTES Y SERVICIOS MÚLTIPLES LAS AMÉRICAS S.A.C.

**FICHA DE DISTRIBUCIÓN DE LOS GASTOS Y COSTOS MENSUALES
(AUTO)**



MES: JUNIO

DESCRIPCIÓN	M2	%
ÁREA ADMINISTRATIVA	4	3.85%
ÁREA DE LAVADO DE VEHÍCULO	100	96.15%
TOTAL	104	100%

DESCRIPCIÓN	IMPORTE	ÁREA		% DE VENTAS	COSTO MENSUAL TOTAL	Nº SERVICIOS MENSUAL	COSTO UNITARIO
		ÁREA ADMINISTRATIVA	ÁREA DE LAVADO DE VEHÍCULO				
ENERGÍA ELÉCTRICA	S/139.00	S/5.35	S/133.65	37.93%	S/50.70	330	S/0.15
AGUA	S/119.00	S/4.58	S/114.42	37.93%	S/43.40	330	S/0.13
ALQUILER LOCAL	S/600.00	S/23.08	S/576.92	37.93%	S/218.83	330	S/0.66
TOTAL		S/33.00	S/825.00		S/312.93		S/0.95

EMPRESA DE TRANSPORTES Y SERVICIOS MÚLTIPLES
LAS AMÉRICAS S.A.C.

FICHA DE DISTRIBUCIÓN DE LOS GASTOS Y COSTOS
MENSUALES (COMBI)



MES: JUNIO

DESCRIPCIÓN	IMPORTE	ÁREA		% DE VENTAS	COSTO MENSUAL TOTAL	Nº SERVICIOS MENSUAL	COSTO UNITARIO
		ÁREA ADMINISTRATIVA	ÁREA DE LAVADO DE VEHÍCULO				
ENERGÍA ELÉCTRICA	S/139.00	S/5.35	S/133.65	27.59%	S/36.87	240	S/0.15
AGUA	S/119.00	S/4.58	S/114.42	27.59%	S/31.56	240	S/0.13
ALQUILER LOCAL	S/600.00	S/23.08	S/576.92	27.59%	S/159.15	240	S/0.66
TOTAL		S/33.00	S/825.00		S/227.59		S/0.95

EMPRESA DE TRANSPORTES Y SERVICIOS MÚLTIPLES
LAS AMÉRICAS S.A.C.

FICHA DE DISTRIBUCIÓN DE LOS GASTOS Y COSTOS
MENSUALES (CAMIONETA)



MES: JUNIO

DESCRIPCIÓN	IMPORTE	ÁREA		% DE VENTAS	COSTO MENSUAL TOTAL	Nº SERVICIOS MENSUAL	COSTO UNITARIO
		ÁREA ADMINISTRATIVA	ÁREA DE LAVADO DE VEHÍCULO				
ENERGÍA ELÉCTRICA	S/139.00	S/5.35	S/133.65	34.48%	S/46.09	300	S/0.15
AGUA	S/119.00	S/4.58	S/114.42	34.48%	S/39.46	300	S/0.13
ALQUILER LOCAL	S/600.00	S/23.08	S/576.92	34.48%	S/198.94	300	S/0.66
TOTAL		S/33.00	S/825.00		S/284.48		S/0.95

EMPRESA DE TRANSPORTES Y SERVICIOS MÚLTIPLES
LAS AMÉRICAS S.A.C.

FICHA DE DEPRECIACIÓN DE LOS ACTIVOS FIJOS



MÉTODO DE DEPRECIACIÓN UTILIZADO: Lineal

Maquinaria	Cantidad	Costo Unitario	Costo total	Depreciación %	Depreciación Anual	Depreciación Mensual
Hidrolavadora	1	2,400.00	2,400.00	10%	240.00	20.00
Aspiradora	2	2,600.00	5,200.00	10%	520.00	43.33
Compresora	1	1,700.00	1,700.00	10%	170.00	14.17
Champunera	1	750.00	750.00	10%	75.00	6.25
TOTALES			10,050.00		1,005.00	83.75

EMPRESA DE TRANSPORTES Y SERVICIOS MÚLTIPLES
LAS AMÉRICAS S.A.C.



DEPRECIACIÓN DE LOS ACTIVOS FIJOS (AUTO)

MES: JUNIO

DESCRIPCIÓN	DEPRECIACIÓN MENSUAL	% DE VENTAS	COSTO MENSUAL	Nº SERVICIOS MENSUAL	COSTO UNITARIO
Hidrolavadora	S/20.00	37.93%	S/7.59	330	S/0.02
Aspiradora	S/43.33	37.93%	S/16.44	330	S/0.05
Compresora	S/14.17	37.93%	S/5.37	330	S/0.02
Champunera	S/6.25	37.93%	S/2.37	330	S/0.01
TOTAL	S/83.75		S/31.77		S/0.10

EMPRESA DE TRANSPORTES Y SERVICIOS MÚLTIPLES
LAS AMÉRICAS S.A.C.



DEPRECIACIÓN DE LOS ACTIVOS FIJOS (COMBI)

MES: JUNIO

DESCRIPCIÓN	DEPRECIACIÓN MENSUAL	% DE VENTAS	COSTO MENSUAL TOTAL	Nº SERVICIOS MENSUAL	COSTO UNITARIO
Hidrolavadora	S/20.00	27.59%	S/5.52	240	S/0.02
Aspiradora	S/43.33	27.59%	S/11.95	240	S/0.05
Compresora	S/14.17	27.59%	S/3.91	240	S/0.02
Champunera	S/6.25	27.59%	S/1.72	240	S/0.01
TOTAL	S/83.75		S/23.10		S/0.10

EMPRESA DE TRANSPORTES Y SERVICIOS MÚLTIPLES
LAS AMÉRICAS S.A.C.



DEPRECIACIÓN DE LOS ACTIVOS FIJOS (CAMIONETA)

MES: JUNIO

DESCRIPCIÓN	DEPRECIACIÓN MENSUAL	% DE VENTAS	COSTO MENSUAL TOTAL	Nº SERVICIOS MENSUAL	COSTO UNITARIO
Hidrolavadora	S/20.00	34.48%	S/6.90	300	S/0.02
Aspiradora	S/43.33	34.48%	S/14.94	300	S/0.05
Compresora	S/14.17	34.48%	S/4.89	300	S/0.02
Champunera	S/6.25	34.48%	S/2.16	300	S/0.01
TOTAL	S/83.75		S/28.88		S/0.10

CONSOLIDADO DE LOS ELEMENTOS

ESTADO DE COSTO DE SERVICIO DE LAVADO UNITARIO MES DE JUNIO				
CONCEPTO	Auto	Combi	Camioneta	Totales
MANO DE OBRA				
PERSONAL DE LAVADO 1	S/1.37	S/1.37	S/1.37	S/4.11
PERSONAL DE LAVADO 2	S/1.25	S/1.25	S/1.25	S/3.76
PERSONAL DE LAVADO 3	S/1.25	S/1.25	S/1.25	S/3.76
TOTAL MANO DE OBRA	S/3.88	S/3.88	S/3.88	S/11.63
SUMINISTROS				
Silicona de tablero	S/0.75	S/1.50	S/0.75	S/3.00
Abrillantador de llantas	S/0.20	S/0.40	S/0.40	S/1.00
Shampoo	S/0.33	S/0.38	S/0.38	S/1.08
Ceras	S/1.40	S/1.40	S/1.40	S/4.20
TOTAL SUMINISTROS	S/2.68	S/3.68	S/2.93	S/9.28
COSTOS INDIRECTOS				
Energía eléctrica	S/0.15	S/0.15	S/0.15	S/0.46
Agua	S/0.13	S/0.13	S/0.13	S/0.39
Depreciación	S/0.10	S/0.10	S/0.10	S/0.29
Alquiler	S/0.66	S/0.66	S/0.66	S/1.99
Franelas				S/51.00
Detergente				S/8.00
TOTAL COSTOS INDIRECTOS	S/1.04	S/1.04	S/1.04	S/62.13
TOTAL GENERAL	S/7.59	S/8.59	S/7.84	S/83.03
SERVICIOS DEL MES	330	240	300	870
COSTO DEL SERVICIO DEL MES DE ENERO	S/2,506.24	S/2,062.72	S/2,353.40	S/6,981.37

COSTO TOTAL MENSUAL S/6,981.37

EMPRESA DE TRANSPORTES Y SERVICIOS MÚLTIPLES LAS AMÉRICAS S.A.C.

PLANILLA DE REMUNERACIÓN



MES: JULIO

N°	DETALLE	REMUNERACIÓN	ASIGNACIÓN FAMILIAR	REMUNERACIÓN TOTAL	ONP	NETO A PAGAR	ESSALUD	GRATIFICACIÓN	BONIFICACIÓN	TOTAL GRATIFICACIÓN	CTS	VACACIONES
					13%		9%		9% GRAT.			
1	PERSONAL DE LA VADO 1	1,000.00	93.00	1,093.00	142.09	950.91	98.37	1,093.00	98.37	1,191.37		
2	PERSONAL DE LA VADO 2	1,000.00		1,000.00	130.00	870.00	90.00	1,000.00	90.00	1,090.00		
3	PERSONAL DE LA VADO 3	1,000.00		1,000.00	130.00	870.00	90.00	1,000.00	90.00	1,090.00		
4	GERENTE	2,000.00	93.00	2,093.00	272.09	1,820.91	188.37	2,093.00	188.37	2,281.37		
TOTAL		5,000.00	186.00	5,186.00	674.18	4,511.82	466.74	5,186.00	466.74	5,652.74	0.00	0.00

EMPRESA DE TRANSPORTES Y SERVICIOS MÚLTIPLES LAS AMÉRICAS S.A.C.

MANO DE OBRA (AUTO)



MES: JULIO

DESCRIPCIÓN	SUELDO	%	N° SERVICIOS MENSUAL	COSTO MENSUAL TOTAL	COSTO UNITARIO
PERSONAL DE LA VADO 1	S/2,382.74	39.09%	430	S/931.43	S/2.17
PERSONAL DE LA VADO 2	S/2,180.00	39.09%	430	S/852.18	S/1.98
PERSONAL DE LA VADO 3	S/2,180.00	39.09%	430	S/852.18	S/1.98
TOTAL	S/6,742.74			S/2,635.80	S/6.13

EMPRESA DE TRANSPORTES Y SERVICIOS MÚLTIPLES LAS AMÉRICAS S.A.C.

MANO DE OBRA (COMBI)



MES: JULIO

DESCRIPCIÓN	SUELDO	%	N° SERVICIOS MENSUAL	COSTO MENSUAL TOTAL	COSTO UNITARIO
PERSONAL DE LA VADO 1	S/2,382.74	29.09%	320	S/693.16	S/2.17
PERSONAL DE LA VADO 2	S/2,180.00	29.09%	320	S/634.18	S/1.98
PERSONAL DE LA VADO 3	S/2,180.00	29.09%	320	S/634.18	S/1.98
TOTAL	S/6,742.74			S/1,961.52	S/6.13

**EMPRESA DE TRANSPORTES Y SERVICIOS MÚLTIPLES
LAS AMÉRICAS S.A.C.
MANO DE OBRA (CAMIONETA)**



MES: JULIO

DESCRIPCIÓN	SUELDO	%	Nº SERVICIOS MENSUAL	COSTO MENSUAL TOTAL	COSTO UNITARIO
PERSONAL DE LA VADO 1	S/2,382.74	31.82%	350	S/758.14	S/2.17
PERSONAL DE LA VADO 2	S/2,180.00	31.82%	350	S/693.64	S/1.98
PERSONAL DE LA VADO 3	S/2,180.00	31.82%	350	S/693.64	S/1.98
TOTAL	S/6,742.74			S/2,145.42	S/6.13

**EMPRESA DE TRANSPORTES Y SERVICIOS MÚLTIPLES
LAS AMÉRICAS S.A.C.
SUMINISTROS**



MES: JULIO

DESCRIPCIÓN	CONTENIDO	UNIDAD DE MEDIDA	PRECIO	CANTIDAD	MEDIDA	COSTO UNITARIO
Silicona de tablero	2	Litro	S/30.00	2000	ml	S/0.015
Abrillantador de llantas	5	Litro	S/20.00	5000	ml	S/0.004
Shampoo	2	Litro	S/25.00	2000	ml	S/0.013
Ceras	1	Litro	S/28.00	1000	ml	S/0.028
TOTAL			S/103.00			S/0.060

**EMPRESA DE TRANSPORTES Y SERVICIOS MÚLTIPLES
LAS AMÉRICAS S.A.C.
SUMINISTROS (AUTO)**



MES: JULIO

DESCRIPCIÓN	CANTIDAD UTILIZADA		COSTO UNITARIO POR SUMINISTRO	COSTO UNITARIO POR SUMINISTRO UTILIZADO	SERVICIOS MENSUALES	COSTO MENSUAL TOTAL
Silicona de tablero	50	ml	S/0.015	S/0.75	430	S/322.50
Abrillantador de llantas	50	ml	S/0.004	S/0.20	430	S/86.00
Shampoo	26	ml	S/0.013	S/0.33	430	S/139.75
Ceras	50	ml	S/0.028	S/1.40	430	S/602.00
TOTAL			S/0.06	S/2.68		S/827.75

**EMPRESA DE TRANSPORTES Y SERVICIOS MÚLTIPLES
LAS AMÉRICAS S.A.C.
SUMINISTROS (COMBI)**



MES: JULIO

DESCRIPCIÓN	CANTIDAD UTILIZADA		COSTO UNITARIO POR SUMINISTRO	COSTO UNITARIO POR SUMINISTRO UTILIZADO	SERVICIOS MENSUALES	COSTO MENSUAL TOTAL
Silicona de tablero	100	ml	S/0.015	S/1.50	320	S/480.00
Abrillantador de llantas	100	ml	S/0.004	S/0.40	320	S/128.00
Shampoo	30	ml	S/0.013	S/0.38	320	S/120.00
Ceras	50	ml	S/0.028	S/1.40	320	S/448.00
TOTAL			S/0.06	S/3.68		S/696.00

**EMPRESA DE TRANSPORTES Y SERVICIOS MÚLTIPLES
LAS AMÉRICAS S.A.C.
SUMINISTROS (CAMIONETA)**



MES: JULIO

DESCRIPCIÓN	CANTIDAD UTILIZADA		COSTO UNITARIO POR SUMINISTRO	COSTO UNITARIO POR SUMINISTRO UTILIZADO	SERVICIOS MENSUALES	COSTO MENSUAL TOTAL
Silicona de tablero	50	ml	S/0.015	S/0.75	350	S/262.50
Abrillantador de llantas	100	ml	S/0.004	S/0.40	350	S/140.00
Shampoo	30	ml	S/0.013	S/0.38	350	S/131.25
Ceras	50	ml	S/0.028	S/1.40	350	S/490.00
TOTAL			S/0.06	S/2.93		S/761.25

**EMPRESA DE TRANSPORTES Y SERVICIOS MÚLTIPLES LAS AMÉRICAS S.A.C.
FICHA DE DISTRIBUCIÓN DE LOS GASTOS Y COSTOS
MENSUALES (AUTO)**



MES: JULIO

DESCRIPCIÓN	M2	%
ÁREA ADMINISTRATIVA	4	3.85%
ÁREA DE LAVADO DE VEHÍCULO	100	96.15%
TOTAL	104	100%

DESCRIPCIÓN	IMPORTE	ÁREA		% DE VENTAS	COSTO MENSUAL TOTAL	N° SERVICIOS MENSUAL	COSTO UNITARIO
		ÁREA ADMINISTRATIVA	ÁREA DE LAVADO DE VEHÍCULO				
ENERGÍA ELÉCTRICA	S/162.00	S/6.23	S/155.77	39.09%	S/60.89	430	S/0.14
AGUA	S/140.00	S/5.38	S/134.62	39.09%	S/52.62	430	S/0.12
ALQUILER LOCAL	S/600.00	S/23.08	S/576.92	39.09%	S/225.52	430	S/0.52
TOTAL		S/34.69	S/867.31		S/339.04		S/0.79

**EMPRESA DE TRANSPORTES Y SERVICIOS MÚLTIPLES
LAS AMÉRICAS S.A.C.
FICHA DE DISTRIBUCIÓN DE LOS GASTOS Y COSTOS
MENSUALES (COMBI)**



MES: JULIO

DESCRIPCIÓN	IMPORTE	ÁREA		% DE VENTAS	COSTO MENSUAL TOTAL	Nº SERVICIOS MENSUAL	COSTO UNITARIO
		ÁREA ADMINISTRATIVA	ÁREA DE LAVADO DE VEHÍCULO				
ENERGÍA ELÉCTRICA	S/162.00	S/6.23	S/155.77	29.09%	S/45.31	320	S/0.14
AGUA	S/140.00	S/5.38	S/134.62	29.09%	S/39.16	320	S/0.12
ALQUILER LOCAL	S/600.00	S/23.08	S/576.92	29.09%	S/167.83	320	S/0.52
TOTAL		S/34.69	S/867.31		S/252.31		S/0.79

**EMPRESA DE TRANSPORTES Y SERVICIOS MÚLTIPLES
LAS AMÉRICAS S.A.C.
FICHA DE DISTRIBUCIÓN DE LOS GASTOS Y COSTOS
MENSUALES (CAMIONETA)**



MES: JULIO

DESCRIPCIÓN	IMPORTE	ÁREA		% DE VENTAS	COSTO MENSUAL TOTAL	Nº SERVICIOS MENSUAL	COSTO UNITARIO
		ÁREA ADMINISTRATIVA	ÁREA DE LAVADO DE VEHÍCULO				
ENERGÍA ELÉCTRICA	S/162.00	S/6.23	S/155.77	31.82%	S/49.56	350	S/0.14
AGUA	S/140.00	S/5.38	S/134.62	31.82%	S/42.83	350	S/0.12
ALQUILER LOCAL	S/600.00	S/23.08	S/576.92	31.82%	S/183.57	350	S/0.52
TOTAL		S/34.69	S/867.31		S/275.96		S/0.79

**EMPRESA DE TRANSPORTES Y SERVICIOS MÚLTIPLES
LAS AMÉRICAS S.A.C.
FICHA DE DEPRECIACIÓN DE LOS ACTIVOS FIJOS**



MÉTODO DE DEPRECIACIÓN UTILIZADO: Lineal

Maquinaria	Cantidad	Costo Unitario	Costo total	Depreciación %	Depreciación Anual	Depreciación Mensual
Hidrolavadora	1	2,400.00	2,400.00	10%	240.00	20.00
Aspiradora	2	2,600.00	5,200.00	10%	520.00	43.33
Compresora	1	1,700.00	1,700.00	10%	170.00	14.17
Champunera	1	750.00	750.00	10%	75.00	6.25
TOTALES			10,050.00		1,005.00	83.75

EMPRESA DE TRANSPORTES Y SERVICIOS MÚLTIPLES
LAS AMÉRICAS S.A.C.
DEPRECIACIÓN DE LOS ACTIVOS FIJOS (AUTO)



MES: JULIO

DEPRECIACIÓN					
DESCRIPCIÓN	DEPRECIACIÓN MENSUAL	% DE VENTAS	COSTO MENSUAL TOTAL	Nº SERVICIOS MENSUAL	COSTO UNITARIO
Hidrolavadora	S/20.00	39.09%	S/7.82	430	S/0.02
Aspiradora	S/43.33	39.09%	S/16.94	430	S/0.04
Compresora	S/14.17	39.09%	S/5.54	430	S/0.01
Champunera	S/6.25	39.09%	S/2.44	430	S/0.01
TOTAL	S/83.75		S/32.74		S/0.08

EMPRESA DE TRANSPORTES Y SERVICIOS MÚLTIPLES
LAS AMÉRICAS S.A.C.
DEPRECIACIÓN DE LOS ACTIVOS FIJOS (COMBI)



MES: JULIO

DEPRECIACIÓN					
DESCRIPCIÓN	DEPRECIACIÓN MENSUAL	% DE VENTAS	COSTO MENSUAL TOTAL	Nº SERVICIOS MENSUAL	COSTO UNITARIO
Hidrolavadora	S/20.00	29.09%	S/5.82	320	S/0.02
Aspiradora	S/43.33	29.09%	S/12.61	320	S/0.04
Compresora	S/14.17	29.09%	S/4.12	320	S/0.01
Champunera	S/6.25	29.09%	S/1.82	320	S/0.01
TOTAL	S/83.75		S/24.36		S/0.08

EMPRESA DE TRANSPORTES Y SERVICIOS MÚLTIPLES
LAS AMÉRICAS S.A.C.
DEPRECIACIÓN DE LOS ACTIVOS FIJOS (CAMIONETA)



MES: JULIO

DEPRECIACIÓN					
DESCRIPCIÓN	DEPRECIACIÓN MENSUAL	% DE VENTAS	COSTO MENSUAL TOTAL	Nº SERVICIOS MENSUAL	COSTO UNITARIO
Hidrolavadora	S/20.00	31.82%	S/6.36	350	S/0.02
Aspiradora	S/43.33	31.82%	S/13.79	350	S/0.04
Compresora	S/14.17	31.82%	S/4.51	350	S/0.01
Champunera	S/6.25	31.82%	S/1.99	350	S/0.01
TOTAL	S/83.75		S/26.65		S/0.08

CONSOLIDADO DE LOS ELEMENTOS

ESTADO DE COSTO DE SERVICIO DE LAVADO UNITARIO MES DE JULIO				
CONCEPTO	Auto	Combi	Camioneta	Totales
MANO DE OBRA				
PERSONAL DE LAVADO 1	S/2.17	S/2.17	S/2.17	S/6.50
PERSONAL DE LAVADO 2	S/1.98	S/1.98	S/1.98	S/5.95
PERSONAL DE LAVADO 3	S/1.98	S/1.98	S/1.98	S/5.95
TOTAL MANO DE OBRA	S/6.13	S/6.13	S/6.13	S/18.39
SUMINISTROS				
Silicona de tablero	S/0.75	S/1.50	S/0.75	S/3.00
Abrillantador de llantas	S/0.20	S/0.40	S/0.40	S/1.00
Shampoo	S/0.33	S/0.38	S/0.38	S/1.08
Ceras	S/1.40	S/1.40	S/1.40	S/4.20
TOTAL SUMINISTROS	S/2.68	S/3.68	S/2.93	S/9.28
COSTOS INDIRECTOS				
Energía eléctrica	S/0.14	S/0.14	S/0.14	S/0.42
Agua	S/0.12	S/0.12	S/0.12	S/0.37
Depreciación	S/0.08	S/0.08	S/0.08	S/0.23
Alquiler	S/0.52	S/0.52	S/0.52	S/1.57
Franelas				S/51.00
Detergente				S/8.00
TOTAL COSTOS INDIRECTOS	S/0.86	S/0.86	S/0.86	S/61.59
TOTAL GENERAL	S/9.67	S/10.67	S/9.92	S/89.26
SERVICIOS DEL MES	430	320	350	1100
COSTO DEL SERVICIO DEL MES DE ENERO	S/4,157.83	S/3,414.20	S/3,471.78	S/11,102.80

COSTO TOTAL MENSUAL S/11,102.80

EMPRESA DE TRANSPORTES Y SERVICIOS MÚLTIPLES LAS AMÉRICAS S.A.C.



PLANILLA DE REMUNERACIÓN

MES: AGOSTO

N°	DETALLE	REMUNERACIÓN	ASIGNACIÓN FAMILIAR	REMUNERACIÓN TOTAL	ONP	NETO A PAGAR	ESSALUD	GRATIFICACIÓN	BONIFICACIÓN	TOTAL GRATIFICACIÓN	CTS	VACACIONES
					13%		9%		9% GRAT.			
1	PERSONAL DE LA VADO 1	1,000.00	93.00	1,093.00	142.09	950.91	98.37					
2	PERSONAL DE LA VADO 2	1,000.00		1,000.00	130.00	870.00	90.00					
3	PERSONAL DE LA VADO 3	1,000.00		1,000.00	130.00	870.00	90.00					
4	GERENTE	2,000.00	93.00	2,093.00	272.09	1,820.91	188.37					
TOTAL		5,000.00	186.00	5,186.00	674.18	4,511.82	466.74	0.00	0.00	0.00	0.00	0.00

EMPRESA DE TRANSPORTES Y SERVICIOS MÚLTIPLES LAS AMÉRICAS S.A.C.



MANO DE OBRA (AUTO)

MES: AGOSTO

DESCRIPCIÓN	SUELDO	%	Nº SERVICIOS MENSUAL	COSTO MENSUAL TOTAL	COSTO UNITARIO
PERSONAL DE LA VADO 1	S/1,191.37	32.26%	300	S/384.31	S/1.28
PERSONAL DE LA VADO 2	S/1,090.00	32.26%	300	S/351.61	S/1.17
PERSONAL DE LA VADO 3	S/1,090.00	32.26%	300	S/351.61	S/1.17
TOTAL	S/3,371.37			S/1,087.54	S/3.63

EMPRESA DE TRANSPORTES Y SERVICIOS MÚLTIPLES LAS AMÉRICAS S.A.C.



MANO DE OBRA (COMBI)

MES: AGOSTO

DESCRIPCIÓN	SUELDO	%	Nº SERVICIOS MENSUAL	COSTO MENSUAL TOTAL	COSTO UNITARIO
PERSONAL DE LA VADO 1	S/1,191.37	30.11%	280	S/358.69	S/1.28
PERSONAL DE LA VADO 2	S/1,090.00	30.11%	280	S/328.17	S/1.17
PERSONAL DE LA VADO 3	S/1,090.00	30.11%	280	S/328.17	S/1.17
TOTAL	S/3,371.37			S/1,015.04	S/3.63

**EMPRESA DE TRANSPORTES Y SERVICIOS MÚLTIPLES
LAS AMÉRICAS S.A.C.**



MANO DE OBRA (CAMIONETA)

MES: AGOSTO

DESCRIPCIÓN	SUELDO	%	Nº SERVICIOS MENSUAL	COSTO MENSUAL TOTAL	COSTO UNITARIO
PERSONAL DE LAVADO 1	S/1,191.37	37.63%	350	S/448.37	S/1.28
PERSONAL DE LAVADO 2	S/1,090.00	37.63%	350	S/410.22	S/1.17
PERSONAL DE LAVADO 3	S/1,090.00	37.63%	350	S/410.22	S/1.17
TOTAL	S/3,371.37			S/1,268.80	S/3.63

**EMPRESA DE TRANSPORTES Y SERVICIOS MÚLTIPLES
LAS AMÉRICAS S.A.C.**



SUMINISTROS

MES: AGOSTO

DESCRIPCIÓN	CONTENIDO	UNIDAD DE MEDIDA	PRECIO	CANTIDAD	MEDIDA	COSTO UNITARIO
Silicona de tablero	2	Litro	S/30.00	2000	ml	S/0.015
Abrillantador de llantas	5	Litro	S/20.00	5000	ml	S/0.004
Shampoo	2	Litro	S/27.00	2000	ml	S/0.014
Ceras	1	Litro	S/28.00	1000	ml	S/0.028
TOTAL			S/105.00			S/0.061

**EMPRESA DE TRANSPORTES Y SERVICIOS MÚLTIPLES
LAS AMÉRICAS S.A.C.**



SUMINISTROS (AUTO)

MES: AGOSTO

DESCRIPCIÓN	CANTIDAD UTILIZADA		COSTO UNITARIO POR SUMINISTRO	COSTO UNITARIO POR SUMINISTRO UTILIZADO	SERVICIOS MENSUALES	COSTO MENSUAL TOTAL
Silicona de tablero	50	ml	S/0.015	S/0.75	300	S/225.00
Abrillantador de llantas	50	ml	S/0.004	S/0.20	300	S/60.00
Shampoo	26	ml	S/0.014	S/0.35	300	S/105.30
Ceras	50	ml	S/0.028	S/1.40	300	S/420.00
TOTAL			S/0.06	S/2.70		S/585.30

**EMPRESA DE TRANSPORTES Y SERVICIOS MÚLTIPLES
LAS AMÉRICAS S.A.C.
SUMINISTROS (COMBI)**



MES: AGOSTO

DESCRIPCIÓN	CANTIDAD UTILIZADA		COSTO UNITARIO POR SUMINISTRO	COSTO UNITARIO POR SUMINISTRO UTILIZADO	SERVICIOS MENSUALES	COSTO MENSUAL TOTAL
Silicona de tablero	100	ml	S/0.015	S/1.50	280	S/420.00
Abrillantador de llantas	100	ml	S/0.004	S/0.40	280	S/112.00
Shampoo	30	ml	S/0.014	S/0.41	280	S/113.40
Ceras	50	ml	S/0.028	S/1.40	280	S/392.00
TOTAL			S/0.06	S/3.71		S/617.40

**EMPRESA DE TRANSPORTES Y SERVICIOS MÚLTIPLES
LAS AMÉRICAS S.A.C.
SUMINISTROS (CAMIONETA)**



MES: AGOSTO

DESCRIPCIÓN	CANTIDAD UTILIZADA		COSTO UNITARIO POR SUMINISTRO	COSTO UNITARIO POR SUMINISTRO UTILIZADO	SERVICIOS MENSUALES	COSTO MENSUAL TOTAL
Silicona de tablero	50	ml	S/0.015	S/0.75	350	S/262.50
Abrillantador de llantas	100	ml	S/0.004	S/0.40	350	S/140.00
Shampoo	30	ml	S/0.014	S/0.41	350	S/141.75
Ceras	50	ml	S/0.028	S/1.40	350	S/490.00
TOTAL			S/0.06	S/2.96		S/771.75

EMPRESA DE TRANSPORTES Y SERVICIOS MÚLTIPLES LAS AMÉRICAS S.A.C.

**FICHA DE DISTRIBUCIÓN DE LOS GASTOS Y COSTOS MENSUALES
(AUTO)**



MES: AGOSTO

DESCRIPCIÓN	M2	%
ÁREA ADMINISTRATIVA	4	3.85%
ÁREA DE LAVADO DE VEHÍCULO	100	96.15%
TOTAL	104	100%

DESCRIPCIÓN	IMPORTE	ÁREA		% DE VENTAS	COSTO MENSUAL TOTAL	Nº SERVICIOS MENSUAL	COSTO UNITARIO
		ÁREA ADMINISTRATIVA	ÁREA DE LAVADO DE VEHÍCULO				
ENERGÍA ELÉCTRICA	S/158.00	S/6.08	S/151.92	32.26%	S/49.01	300	S/0.16
AGUA	S/128.00	S/4.92	S/123.08	32.26%	S/39.70	300	S/0.13
ALQUILER LOCAL	S/600.00	S/23.08	S/576.92	32.26%	S/186.10	300	S/0.62
TOTAL		S/34.08	S/851.92		S/274.81		S/0.92

EMPRESA DE TRANSPORTES Y SERVICIOS MÚLTIPLES
LAS AMÉRICAS S.A.C.

FICHA DE DISTRIBUCIÓN DE LOS GASTOS Y COSTOS
MENSUALES (COMBI)



MES: AGOSTO

DESCRIPCIÓN	IMPORTE	ÁREA		% DE VENTAS	COSTO MENSUAL TOTAL	Nº SERVICIOS MENSUAL	COSTO UNITARIO
		ÁREA ADMINISTRATIVA	ÁREA DE LAVADO DE VEHÍCULO				
ENERGÍA ELÉCTRICA	S/158.00	S/6.08	S/151.92	30.11%	S/45.74	280	S/0.16
AGUA	S/128.00	S/4.92	S/123.08	30.11%	S/37.06	280	S/0.13
ALQUILER LOCAL	S/600.00	S/23.08	S/576.92	30.11%	S/173.70	280	S/0.62
TOTAL		S/34.08	S/851.92		S/256.49		S/0.92

EMPRESA DE TRANSPORTES Y SERVICIOS MÚLTIPLES
LAS AMÉRICAS S.A.C.
FICHA DE DISTRIBUCIÓN DE LOS GASTOS Y COSTOS
MENSUALES (CAMIONETA)



MES: AGOSTO

DESCRIPCIÓN	IMPORTE	ÁREA		% DE VENTAS	COSTO MENSUAL TOTAL	Nº SERVICIOS MENSUAL	COSTO UNITARIO
		ÁREA ADMINISTRATIVA	ÁREA DE LAVADO DE VEHÍCULO				
ENERGÍA ELÉCTRICA	S/158.00	S/6.08	S/151.92	37.63%	S/57.18	350	S/0.16
AGUA	S/128.00	S/4.92	S/123.08	37.63%	S/46.32	350	S/0.13
ALQUILER LOCAL	S/600.00	S/23.08	S/576.92	37.63%	S/217.12	350	S/0.62
TOTAL		S/34.08	S/851.92		S/320.62		S/0.92

EMPRESA DE TRANSPORTES Y SERVICIOS MÚLTIPLES
LAS AMÉRICAS S.A.C.
FICHA DE DEPRECIACIÓN DE LOS ACTIVOS FIJOS



MÉTODO DE DEPRECIACIÓN UTILIZADO: Lineal

Maquinaria	Cantidad	Costo Unitario	Costo total	Depreciación %	Depreciación Anual	Depreciación Mensual
Hidrolavadora	1	2,400.00	2,400.00	10%	240.00	20.00
Aspiradora	2	2,600.00	5,200.00	10%	520.00	43.33
Compresora	1	1,700.00	1,700.00	10%	170.00	14.17
Champunera	1	750.00	750.00	10%	75.00	6.25
TOTALES			10,050.00		1,005.00	83.75

**EMPRESA DE TRANSPORTES Y SERVICIOS MÚLTIPLES
LAS AMÉRICAS S.A.C.
DEPRECIACIÓN DE LOS ACTIVOS FIJOS (AUTO)**



MES: AGOSTO

DEPRECIACIÓN					
DESCRIPCIÓN	DEPRECIACIÓN MENSUAL	% DE VENTAS	COSTO MENSUAL TOTAL	Nº SERVICIOS MENSUAL	COSTO UNITARIO
Hidrolavadora	S/20.00	32.26%	S/6.45	300	S/0.02
Aspiradora	S/43.33	32.26%	S/13.98	300	S/0.05
Compresora	S/14.17	32.26%	S/4.57	300	S/0.02
Champunera	S/6.25	32.26%	S/2.02	300	S/0.01
TOTAL	S/83.75		S/27.02		S/0.09

**EMPRESA DE TRANSPORTES Y SERVICIOS MÚLTIPLES
LAS AMÉRICAS S.A.C.
DEPRECIACIÓN DE LOS ACTIVOS FIJOS (COMBI)**



MES: AGOSTO

DEPRECIACIÓN					
DESCRIPCIÓN	DEPRECIACIÓN MENSUAL	% DE VENTAS	COSTO MENSUAL TOTAL	Nº SERVICIOS MENSUAL	COSTO UNITARIO
Hidrolavadora	S/20.00	30.11%	S/6.02	280	S/0.02
Aspiradora	S/43.33	30.11%	S/13.05	280	S/0.05
Compresora	S/14.17	30.11%	S/4.27	280	S/0.02
Champunera	S/6.25	30.11%	S/1.88	280	S/0.01
TOTAL	S/83.75		S/25.22		S/0.09

**EMPRESA DE TRANSPORTES Y SERVICIOS
MÚLTIPLES LAS AMÉRICAS S.A.C.
DEPRECIACIÓN DE LOS ACTIVOS FIJOS (CAMIONETA)**



MES: AGOSTO

DEPRECIACIÓN					
DESCRIPCIÓN	DEPRECIACIÓN MENSUAL	% DE VENTAS	COSTO MENSUAL TOTAL	Nº SERVICIOS MENSUAL	COSTO UNITARIO
Hidrolavadora	S/20.00	37.63%	S/7.53	350	S/0.02
Aspiradora	S/43.33	37.63%	S/16.31	350	S/0.05
Compresora	S/14.17	37.63%	S/5.33	350	S/0.02
Champunera	S/6.25	37.63%	S/2.35	350	S/0.01
TOTAL	S/83.75		S/31.52		S/0.09

CONSOLIDADO DE LOS ELEMENTOS

ESTADO DE COSTO DE SERVICIO DE LAVADO UNITARIO MES DE AGOSTO				
CONCEPTO	Auto	Combi	Camioneta	Totales
MANO DE OBRA				
PERSONAL DE LAVADO 1	S/1.28	S/1.28	S/1.28	S/3.84
PERSONAL DE LAVADO 2	S/1.17	S/1.17	S/1.17	S/3.52
PERSONAL DE LAVADO 3	S/1.17	S/1.17	S/1.17	S/3.52
TOTAL MANO DE OBRA	S/3.63	S/3.63	S/3.63	S/10.88
SUMINISTROS				
Silicona de tablero	S/0.75	S/1.50	S/0.75	S/3.00
Abrillantador de llantas	S/0.20	S/0.40	S/0.40	S/1.00
Shampoo	S/0.35	S/0.41	S/0.41	S/1.16
Ceras	S/1.40	S/1.40	S/1.40	S/4.20
TOTAL SUMINISTROS	S/2.70	S/3.71	S/2.96	S/9.36
COSTOS INDIRECTOS				
Energía eléctrica	S/0.16	S/0.16	S/0.16	S/0.49
Agua	S/0.13	S/0.13	S/0.13	S/0.40
Depreciación	S/0.09	S/0.09	S/0.09	S/0.27
Alquiler	S/0.62	S/0.62	S/0.62	S/1.86
Franelas				S/51.00
Detergente				S/8.00
TOTAL COSTOS INDIRECTOS	S/1.01	S/1.01	S/1.01	S/62.02
TOTAL GENERAL	S/7.33	S/8.34	S/7.59	S/82.25
SERVICIOS DEL MES	300	280	350	930
COSTO DEL SERVICIO MENSUAL	S/2,199.67	S/2,334.14	S/2,655.18	S/7,247.99

COSTO TOTAL MENSUAL S/7,247.99

EMPRESA DE TRANSPORTES Y SERVICIOS MÚLTIPLES LAS AMÉRICAS S.A.C.



PLANILLA DE REMUNERACIÓN

MES: SETIEMBRE

N°	DETALLE	REMUNERACIÓN	ASIGNACIÓN FAMILIAR	REMUNERACIÓN TOTAL	ONP	NETO A PAGAR	ESSALUD	GRATIFICACIÓN	BONIFICACIÓN	TOTAL GRATIFICACIÓN	CTS	VACACIONES
					13%		9%		9% GRAT.			
1	PERSONAL DE LA VADO 1	1,000.00	93.00	1,093.00	142.09	950.91	98.37					
2	PERSONAL DE LA VADO 2	1,000.00		1,000.00	130.00	870.00	90.00					
3	PERSONAL DE LA VADO 3	1,000.00		1,000.00	130.00	870.00	90.00					
4	GERENTE	2,000.00	93.00	2,093.00	272.09	1,820.91	188.37					
TOTAL		5,000.00	186.00	5,186.00	674.18	4,511.82	466.74	0.00	0.00	0.00	0.00	0.00

EMPRESA DE TRANSPORTES Y SERVICIOS MÚLTIPLES LAS AMÉRICAS S.A.C.



MANO DE OBRA (AUTO)

MES: SETIEMBRE

DESCRIPCIÓN	SUELDO	%	N° SERVICIOS MENSUAL	COSTO MENSUAL TOTAL	COSTO UNITARIO
PERSONAL DE LA VADO 1	S/1,191.37	39.56%	360	S/471.31	S/1.31
PERSONAL DE LA VADO 2	S/1,090.00	39.56%	360	S/431.21	S/1.20
PERSONAL DE LA VADO 3	S/1,090.00	39.56%	360	S/431.21	S/1.20
TOTAL	S/3,371.37			S/1,333.73	S/3.70

EMPRESA DE TRANSPORTES Y SERVICIOS MÚLTIPLES LAS AMÉRICAS S.A.C.



MANO DE OBRA (COMBI)

MES: SETIEMBRE

DESCRIPCIÓN	SUELDO	%	N° SERVICIOS MENSUAL	COSTO MENSUAL TOTAL	COSTO UNITARIO
PERSONAL DE LA VADO 1	S/1,191.37	21.98%	200	S/261.84	S/1.31
PERSONAL DE LA VADO 2	S/1,090.00	21.98%	200	S/239.56	S/1.20
PERSONAL DE LA VADO 3	S/1,090.00	21.98%	200	S/239.56	S/1.20
TOTAL	S/3,371.37			S/740.96	S/3.70

**EMPRESA DE TRANSPORTES Y SERVICIOS MÚLTIPLES
LAS AMÉRICAS S.A.C.
MANO DE OBRA (CAMIONETA)**



MES: SETIEMBRE

DESCRIPCIÓN	SUELDO	%	Nº SERVICIOS MENSUAL	COSTO MENSUAL TOTAL	COSTO UNITARIO
PERSONAL DE LAVADO 1	S/1,191.37	38.46%	350	S/458.22	S/1.31
PERSONAL DE LAVADO 2	S/1,090.00	38.46%	350	S/419.23	S/1.20
PERSONAL DE LAVADO 3	S/1,090.00	38.46%	350	S/419.23	S/1.20
TOTAL	S/3,371.37			S/1,296.68	S/3.70

**EMPRESA DE TRANSPORTES Y SERVICIOS MÚLTIPLES
LAS AMÉRICAS S.A.C.
SUMINISTROS**



MES: SETIEMBRE

DESCRIPCIÓN	CONTENIDO	UNIDAD DE MEDIDA	PRECIO	CANTIDAD	MEDIDA	COSTO UNITARIO
Silicona de tablero	2	Litro	S/31.00	2000	ml	S/0.016
Abrillantador de llantas	5	Litro	S/20.00	5000	ml	S/0.004
Shampoo	2	Litro	S/27.00	2000	ml	S/0.014
Ceras	1	Litro	S/30.00	1000	ml	S/0.030
TOTAL			S/108.00			S/0.063

**EMPRESA DE TRANSPORTES Y SERVICIOS MÚLTIPLES
LAS AMÉRICAS S.A.C.
SUMINISTROS (AUTO)**



MES: SETIEMBRE

DESCRIPCIÓN	CANTIDAD UTILIZADA		COSTO UNITARIO POR SUMINISTRO	COSTO UNITARIO POR SUMINISTRO UTILIZADO	SERVICIOS MENSUALES	COSTO MENSUAL TOTAL
Silicona de tablero	50	ml	S/0.016	S/0.78	360	S/279.00
Abrillantador de llantas	50	ml	S/0.004	S/0.20	360	S/72.00
Shampoo	26	ml	S/0.014	S/0.35	360	S/126.36
Ceras	50	ml	S/0.030	S/1.50	360	S/540.00
TOTAL			S/0.06	S/2.83		S/738.36

**EMPRESA DE TRANSPORTES Y SERVICIOS MÚLTIPLES
LAS AMÉRICAS S.A.C.
SUMINISTROS (COMBI)**



MES: SETIEMBRE

DESCRIPCIÓN	CANTIDAD UTILIZADA		COSTO UNITARIO POR SUMINISTRO	COSTO UNITARIO POR SUMINISTRO UTILIZADO	SERVICIOS MENSUALES	COSTO MENSUAL TOTAL
Silicona de tablero	100	ml	S/0.016	S/1.55	200	S/310.00
Abrillantador de llantas	100	ml	S/0.004	S/0.40	200	S/80.00
Shampoo	30	ml	S/0.014	S/0.41	200	S/81.00
ceras	50	ml	S/0.030	S/1.50	200	S/300.00
TOTAL			S/0.06	S/3.86		S/461.00

**EMPRESA DE TRANSPORTES Y SERVICIOS MÚLTIPLES
LAS AMÉRICAS S.A.C.
SUMINISTROS (CAMIONETA)**



MES: SETIEMBRE

DESCRIPCIÓN	CANTIDAD UTILIZADA		COSTO UNITARIO POR SUMINISTRO	COSTO UNITARIO POR SUMINISTRO UTILIZADO	SERVICIOS MENSUALES	COSTO MENSUAL TOTAL
Silicona de tablero	50	ml	S/0.016	S/0.78	350	S/271.25
Abrillantador de llantas	100	ml	S/0.004	S/0.40	350	S/140.00
Shampoo	30	ml	S/0.014	S/0.41	350	S/141.75
ceras	50	ml	S/0.030	S/1.50	350	S/525.00
TOTAL			S/0.06	S/3.08		S/806.75

**EMPRESA DE TRANSPORTES Y SERVICIOS
MÚLTIPLES LAS AMÉRICAS S.A.C.**



**FICHA DE DISTRIBUCIÓN DE LOS GASTOS Y COSTOS
MENSUALES (AUTO)**

DESCRIPCIÓN	M2	%
ÁREA ADMINISTRATIVA	4	3.85%
ÁREA DE LA VADO DE VEHÍCULO	100	96.15%
TOTAL	104	100%

MES: SETIEMBRE

DESCRIPCIÓN	IMPORTE	ÁREA		% DE VENTAS	COSTO MENSUAL TOTAL	Nº SERVICIOS MENSUAL	COSTO UNITARIO
		ÁREA ADMINISTRATIVA	ÁREA DE LAVADO DE VEHÍCULO				
ENERGÍA ELÉCTRICA	S/149.00	S/5.73	S/143.27	39.56%	S/56.68	360	S/0.16
AGUA	S/123.00	S/4.73	S/118.27	39.56%	S/46.79	360	S/0.13
ALQUILER LOCAL	S/600.00	S/23.08	S/576.92	39.56%	S/228.23	360	S/0.63
TOTAL		S/33.54	S/838.46		S/331.70		S/0.92

EMPRESA DE TRANSPORTES Y SERVICIOS MÚLTIPLES
LAS AMÉRICAS S.A.C.

FICHA DE DISTRIBUCIÓN DE LOS GASTOS Y COSTOS
MENSUALES (COMBI)



MES: SETIEMBRE

DESCRIPCIÓN	IMPORTE	ÁREA		% DE VENTAS	COSTO MENSUAL TOTAL	Nº SERVICIOS MENSUAL	COSTO UNITARIO
		ÁREA ADMINISTRATIVA	ÁREA DE LAVADO DE VEHÍCULO				
ENERGÍA ELÉCTRICA	S/149.00	S/5.73	S/143.27	21.98%	S/31.49	200	S/0.16
AGUA	S/123.00	S/4.73	S/118.27	21.98%	S/25.99	200	S/0.13
ALQUILER LOCAL	S/600.00	S/23.08	S/576.92	21.98%	S/126.80	200	S/0.63
TOTAL		S/33.54	S/838.46		S/184.28		S/0.92

EMPRESA DE TRANSPORTES Y SERVICIOS MÚLTIPLES
LAS AMÉRICAS S.A.C.

FICHA DE DISTRIBUCIÓN DE LOS GASTOS Y COSTOS
MENSUALES (CAMIONETA)



MES: SETIEMBRE

DESCRIPCIÓN	IMPORTE	ÁREA		% DE VENTAS	COSTO MENSUAL TOTAL	Nº SERVICIOS MENSUAL	COSTO UNITARIO
		ÁREA ADMINISTRATIVA	ÁREA DE LAVADO DE VEHÍCULO				
ENERGÍA ELÉCTRICA	S/149.00	S/5.73	S/143.27	38.46%	S/55.10	350	S/0.16
AGUA	S/123.00	S/4.73	S/118.27	38.46%	S/45.49	350	S/0.13
ALQUILER LOCAL	S/600.00	S/23.08	S/576.92	38.46%	S/221.89	350	S/0.63
TOTAL		S/33.54	S/838.46		S/322.49		S/0.92

EMPRESA DE TRANSPORTES Y SERVICIOS MÚLTIPLES
LAS AMÉRICAS S.A.C.

FICHA DE DEPRECIACIÓN DE LOS ACTIVOS FIJOS



MÉTODO DE DEPRECIACIÓN UTILIZADO: Lineal

Maquinaria	Cantidad	Costo Unitario	Costo total	Depreciación %	Depreciación Anual	Depreciación Mensual
Hidrolavadora	1	2,400.00	2,400.00	10%	240.00	20.00
Aspiradora	2	2,600.00	5,200.00	10%	520.00	43.33
Compresora	1	1,700.00	1,700.00	10%	170.00	14.17
Champunera	1	750.00	750.00	10%	75.00	6.25
TOTALES			10,050.00		1,005.00	83.75

EMPRESA DE TRANSPORTES Y SERVICIOS MÚLTIPLES
LAS AMÉRICAS S.A.C.

DEPRECIACIÓN DE LOS ACTIVOS FIJOS (AUTO)



MES: SETIEMBRE

DEPRECIACIÓN					
DESCRIPCIÓN	DEPRECIACIÓN MENSUAL	% DE VENTAS	COSTO MENSUAL TOTAL	Nº SERVICIOS MENSUAL	COSTO UNITARIO
Hidrolavadora	S/20.00	39.56%	S/7.91	360	S/0.02
Aspiradora	S/43.33	39.56%	S/17.14	360	S/0.05
Compresora	S/14.17	39.56%	S/5.60	360	S/0.02
Champunera	S/6.25	39.56%	S/2.47	360	S/0.01
TOTAL	S/83.75		S/33.13		S/0.09

EMPRESA DE TRANSPORTES Y SERVICIOS MÚLTIPLES
LAS AMÉRICAS S.A.C.

DEPRECIACIÓN DE LOS ACTIVOS FIJOS (COMBI)



MES: SETIEMBRE

DEPRECIACIÓN					
DESCRIPCIÓN	DEPRECIACIÓN MENSUAL	% DE VENTAS	COSTO MENSUAL TOTAL	Nº SERVICIOS MENSUAL	COSTO UNITARIO
Hidrolavadora	S/20.00	21.98%	S/4.40	200	S/0.02
Aspiradora	S/43.33	21.98%	S/9.52	200	S/0.05
Compresora	S/14.17	21.98%	S/3.11	200	S/0.02
Champunera	S/6.25	21.98%	S/1.37	200	S/0.01
TOTAL	S/83.75		S/18.41		S/0.09

EMPRESA DE TRANSPORTES Y SERVICIOS MÚLTIPLES
LAS AMÉRICAS S.A.C.

DEPRECIACIÓN DE LOS ACTIVOS FIJOS (CAMIONETA)



MES: SETIEMBRE

DEPRECIACIÓN					
DESCRIPCIÓN	DEPRECIACIÓN MENSUAL	% DE VENTAS	COSTO MENSUAL TOTAL	Nº SERVICIOS MENSUAL	COSTO UNITARIO
Hidrolavadora	S/20.00	38.46%	S/7.69	350	S/0.02
Aspiradora	S/43.33	38.46%	S/16.67	350	S/0.05
Compresora	S/14.17	38.46%	S/5.45	350	S/0.02
Champunera	S/6.25	38.46%	S/2.40	350	S/0.01
TOTAL	S/83.75		S/32.21		S/0.09

CONSOLIDADO DE LOS ELEMENTOS

ESTADO DE COSTO DE SERVICIO DE LAVADO UNITARIO MES DE SETIEMBRE				
CONCEPTO	Auto	Combi	Camioneta	Totales
MANO DE OBRA				
PERSONAL DE LAVADO 1	S/1.31	S/1.31	S/1.31	S/3.93
PERSONAL DE LAVADO 2	S/1.20	S/1.20	S/1.20	S/3.59
PERSONAL DE LAVADO 3	S/1.20	S/1.20	S/1.20	S/3.59
TOTAL MANO DE OBRA	S/3.70	S/3.70	S/3.70	S/11.11
SUMINISTROS				
Silicona de tablero	S/0.78	S/1.55	S/0.78	S/3.10
Abrillantador de llantas	S/0.20	S/0.40	S/0.40	S/1.00
Shampoo	S/0.35	S/0.41	S/0.41	S/1.16
Ceras	S/1.50	S/1.50	S/1.50	S/4.50
TOTAL SUMINISTROS	S/2.83	S/3.86	S/3.08	S/9.76
COSTOS INDIRECTOS				
Energía eléctrica	S/0.16	S/0.16	S/0.16	S/0.47
Agua	S/0.13	S/0.13	S/0.13	S/0.39
Depreciación	S/0.09	S/0.09	S/0.09	S/0.28
Alquiler	S/0.63	S/0.63	S/0.63	S/1.90
Franelas				S/51.00
Detergente				S/8.00
TOTAL COSTOS INDIRECTOS	S/1.01	S/1.01	S/1.01	S/62.04
TOTAL GENERAL	S/7.54	S/8.57	S/7.80	S/82.92
SERVICIOS DEL MES	360	200	350	910
COSTO DEL SERVICIO MENSUAL	S/2,715.92	S/1,714.64	S/2,729.38	S/7,218.94

COSTO TOTAL MENSUAL S/7,218.94

EMPRESA DE TRANSPORTES Y SERVICIOS MÚLTIPLES LAS AMÉRICAS S.A.C.

PLANILLA DE REMUNERACIÓN



MES: OCTUBRE

N°	DETALLE	REMUNERACIÓN	ASIGNACIÓN FAMILIAR	REMUNERACIÓN TOTAL	ONP	NETO A PAGAR	ESSALUD	GRATIFICACIÓN	BONIFICACIÓN	TOTAL GRATIFICACIÓN	CTS	VACACIONES
					13%		9%		9% GRAT.			
1	PERSONAL DE LAVADO 1	1,000.00	93.00	1,093.00	142.09	950.91	98.37					
2	PERSONAL DE LAVADO 2	1,000.00		1,000.00	130.00	870.00	90.00					
3	PERSONAL DE LAVADO 3	1,000.00		1,000.00	130.00	870.00	90.00					
4	GERENTE	2,000.00	93.00	2,093.00	272.09	1,820.91	188.37					
TOTAL		5,000.00	186.00	5,186.00	674.18	4,511.82	466.74	0.00	0.00	0.00	0.00	0.00

EMPRESA DE TRANSPORTES Y SERVICIOS MÚLTIPLES LAS AMÉRICAS S.A.C.

MANO DE OBRA (AUTO)



MES: OCTUBRE

DESCRIPCIÓN	SUELDO	%	Nª SERVICIOS MENSUAL	COSTO MENSUAL TOTAL	COSTO UNITARIO
PERSONAL DE LAVADO 1	S/1,191.37	35.56%	320	S/423.60	S/1.32
PERSONAL DE LA VADO 2	S/1,090.00	35.56%	320	S/387.56	S/1.21
PERSONAL DE LA VADO 3	S/1,090.00	35.56%	320	S/387.56	S/1.21
TOTAL	S/3,371.37			S/1,198.71	S/3.75

EMPRESA DE TRANSPORTES Y SERVICIOS MÚLTIPLES LAS AMÉRICAS S.A.C.

MANO DE OBRA (COMBI)



MES: OCTUBRE

DESCRIPCIÓN	SUELDO	%	Nª SERVICIOS MENSUAL	COSTO MENSUAL TOTAL	COSTO UNITARIO
PERSONAL DE LA VADO 1	S/1,191.37	26.67%	240	S/317.70	S/1.32
PERSONAL DE LA VADO 2	S/1,090.00	26.67%	240	S/290.67	S/1.21
PERSONAL DE LA VADO 3	S/1,090.00	26.67%	240	S/290.67	S/1.21
TOTAL	S/3,371.37			S/899.03	S/3.75

EMPRESA DE TRANSPORTES Y SERVICIOS MÚLTIPLES

LAS AMÉRICAS S.A.C.

MANO DE OBRA (CAMIONETA)



MES: OCTUBRE

DESCRIPCIÓN	SUELDO	%	Nº SERVICIOS MENSUAL	COSTO MENSUAL TOTAL	COSTO UNITARIO
PERSONAL DE LA VADO 1	S/1,191.37	37.78%	340	S/450.07	S/1.32
PERSONAL DE LA VADO 2	S/1,090.00	37.78%	340	S/411.78	S/1.21
PERSONAL DE LA VADO 3	S/1,090.00	37.78%	340	S/411.78	S/1.21
TOTAL	S/3,371.37			S/1,273.63	S/3.75

EMPRESA DE TRANSPORTES Y SERVICIOS MÚLTIPLES

LAS AMÉRICAS S.A.C.

SUMINISTROS



MES: OCTUBRE

DESCRIPCIÓN	CONTENIDO	UNIDAD DE MEDIDA	PRECIO	CANTIDAD	MEDIDA	COSTO UNITARIO
Silicona de tablero	2	Litro	S/31.00	2000	ml	S/0.016
Abrillantador de llantas	5	Litro	S/20.00	5000	ml	S/0.004
Shampoo	2	Litro	S/27.00	2000	ml	S/0.014
Ceras	1	Litro	S/30.00	1000	ml	S/0.030
TOTAL			S/108.00			S/0.063

EMPRESA DE TRANSPORTES Y SERVICIOS MÚLTIPLES

LAS AMÉRICAS S.A.C.

SUMINISTROS (AUTO)



MES: OCTUBRE

DESCRIPCIÓN	CANTIDAD UTILIZADA		COSTO UNITARIO POR SUMINISTRO	COSTO UNITARIO POR SUMINISTRO UTILIZADO	SERVICIOS MENSUALES	COSTO MENSUAL TOTAL
Silicona de tablero	50	ml	S/0.016	S/0.78	320	S/248.00
Abrillantador de llantas	50	ml	S/0.004	S/0.20	320	S/64.00
Shampoo	26	ml	S/0.014	S/0.35	320	S/112.32
Ceras	50	ml	S/0.030	S/1.50	320	S/480.00
TOTAL			S/0.06	S/2.83		S/656.32

**EMPRESA DE TRANSPORTES Y SERVICIOS MÚLTIPLES
LAS AMÉRICAS S.A.C.
SUMINISTROS (COMBI)**



MES: OCTUBRE

DESCRIPCIÓN	CANTIDAD UTILIZADA		COSTO UNITARIO POR SUMINISTRO	COSTO UNITARIO POR SUMINISTRO UTILIZADO	SERVICIOS MENSUALES	COSTO MENSUAL TOTAL
Silicona de tablero	100	ml	S/0.016	S/1.55	240	S/372.00
Abrillantador de llantas	100	ml	S/0.004	S/0.40	240	S/96.00
Shampoo	30	ml	S/0.014	S/0.41	240	S/97.20
Ceras	50	ml	S/0.030	S/1.50	240	S/360.00
TOTAL			S/0.06	S/3.86		S/553.20

**EMPRESA DE TRANSPORTES Y SERVICIOS MÚLTIPLES
LAS AMÉRICAS S.A.C.
SUMINISTROS (CAMIONETA)**



MES: OCTUBRE

DESCRIPCIÓN	CANTIDAD UTILIZADA		COSTO UNITARIO POR SUMINISTRO	COSTO UNITARIO POR SUMINISTRO UTILIZADO	SERVICIOS MENSUALES	COSTO MENSUAL TOTAL
Silicona de tablero	50	ml	S/0.016	S/0.78	340	S/263.50
Abrillantador de llantas	100	ml	S/0.004	S/0.40	340	S/136.00
Shampoo	30	ml	S/0.014	S/0.41	340	S/137.70
Ceras	50	ml	S/0.030	S/1.50	340	S/510.00
TOTAL			S/0.06	S/3.08		S/783.70

**EMPRESA DE TRANSPORTES Y SERVICIOS MÚLTIPLES LAS AMÉRICAS S.A.C.
FICHA DE DISTRIBUCIÓN DE LOS GASTOS Y COSTOS MENSUALES
(AUTO)**



DESCRIPCIÓN	M2	%
ÁREA ADMINISTRATIVA	4	3.85%
ÁREA DE LAVADO DE VEHÍCULO	100	96.15%
TOTAL	104	100%

MES: OCTUBRE

DESCRIPCIÓN	IMPORTE	ÁREA		% DE VENTAS	COSTO MENSUAL TOTAL	N° SERVICIOS MENSUAL	COSTO UNITARIO
		ÁREA ADMINISTRATIVA	ÁREA DE LAVADO DE VEHÍCULO				
ENERGÍA ELÉCTRICA	S/144.00	S/5.54	S/138.46	35.56%	S/49.23	320	S/0.15
AGUA	S/121.00	S/4.65	S/116.35	35.56%	S/41.37	320	S/0.13
ALQUILER LOCAL	S/600.00	S/23.08	S/576.92	35.56%	S/205.13	320	S/0.64
TOTAL		S/33.27	S/831.73		S/295.73		S/0.92

**EMPRESA DE TRANSPORTES Y SERVICIOS MÚLTIPLES
LAS AMÉRICAS S.A.C.
FICHA DE DISTRIBUCIÓN DE LOS GASTOS Y COSTOS
MENSUALES (COMBI)**



MES: OCTUBRE

DESCRIPCIÓN	IMPORTE	ÁREA		% DE VENTAS	COSTO MENSUAL TOTAL	Nº SERVICIOS MENSUAL	COSTO UNITARIO
		ÁREA ADMINISTRATIVA	ÁREA DE LAVADO DE VEHÍCULO				
ENERGÍA ELÉCTRICA	S/144.00	S/5.54	S/138.46	26.67%	S/36.92	240	S/0.15
AGUA	S/121.00	S/4.65	S/116.35	26.67%	S/31.03	240	S/0.13
ALQUILER LOCAL	S/600.00	S/23.08	S/576.92	26.67%	S/153.85	240	S/0.64
TOTAL		S/33.27	S/831.73		S/221.79		S/0.92

**EMPRESA DE TRANSPORTES Y SERVICIOS MÚLTIPLES
LAS AMÉRICAS S.A.C.
FICHA DE DISTRIBUCIÓN DE LOS GASTOS Y COSTOS
MENSUALES (CAMIONETA)**



MES: OCTUBRE

DESCRIPCIÓN	IMPORTE	ÁREA		% DE VENTAS	COSTO MENSUAL TOTAL	Nº SERVICIOS MENSUAL	COSTO UNITARIO
		ÁREA ADMINISTRATIVA	ÁREA DE LAVADO DE VEHÍCULO				
ENERGÍA ELÉCTRICA	S/144.00	S/5.54	S/138.46	37.78%	S/52.31	340	S/0.15
AGUA	S/121.00	S/4.65	S/116.35	37.78%	S/43.95	340	S/0.13
ALQUILER LOCAL	S/600.00	S/23.08	S/576.92	37.78%	S/217.95	340	S/0.64
TOTAL		S/33.27	S/831.73		S/314.21		S/0.92

**EMPRESA DE TRANSPORTES Y SERVICIOS MÚLTIPLES
LAS AMÉRICAS S.A.C.
FICHA DE DEPRECIACIÓN DE LOS ACTIVOS FIJOS**



MÉTODO DE DEPRECIACIÓN UTILIZADO: Lineal

Maquinaria	Cantidad	Costo Unitario	Costo total	Depreciación %	Depreciación Anual	Depreciación Mensual
Hidrolavadora	1	2,400.00	2,400.00	10%	240.00	20.00
Aspiradora	2	2,600.00	5,200.00	10%	520.00	43.33
Compresora	1	1,700.00	1,700.00	10%	170.00	14.17
Champunera	1	750.00	750.00	10%	75.00	6.25
TOTALES			10,050.00		1,005.00	83.75

**EMPRESA DE TRANSPORTES Y SERVICIOS
MÚLTIPLES LAS AMÉRICAS S.A.C.
DEPRECIACIÓN DE LOS ACTIVOS FIJOS (AUTO)**



MES: OCTUBRE

DEPRECIACIÓN					
DESCRIPCIÓN	DEPRECIACIÓN MENSUAL	% DE VENTAS	COSTO MENSUAL TOTAL	Nº SERVICIOS MENSUAL	COSTO UNITARIO
Hidrolavadora	S/20.00	35.56%	S/7.11	320	S/0.02
Aspiradora	S/43.33	35.56%	S/15.41	320	S/0.05
Compresora	S/14.17	35.56%	S/5.04	320	S/0.02
Champunera	S/6.25	35.56%	S/2.22	320	S/0.01
TOTAL	S/83.75		S/29.78		S/0.09

**EMPRESA DE TRANSPORTES Y SERVICIOS MÚLTIPLES
LAS AMÉRICAS S.A.C.
DEPRECIACIÓN DE LOS ACTIVOS FIJOS (COMBI)**



MES OCTUBRE

DEPRECIACIÓN					
DESCRIPCIÓN	DEPRECIACIÓN MENSUAL	% DE VENTAS	COSTO MENSUAL TOTAL	Nº SERVICIOS MENSUAL	COSTO UNITARIO
Hidrolavadora	S/20.00	26.67%	S/5.33	240	S/0.02
Aspiradora	S/43.33	26.67%	S/11.56	240	S/0.05
Compresora	S/14.17	26.67%	S/3.78	240	S/0.02
Champunera	S/6.25	26.67%	S/1.67	240	S/0.01
TOTAL	S/83.75		S/22.33		S/0.09

**EMPRESA DE TRANSPORTES Y SERVICIOS MÚLTIPLES
LAS AMÉRICAS S.A.C.
DEPRECIACIÓN DE LOS ACTIVOS FIJOS (CAMIONETA)**



MES: OCTUBRE

DEPRECIACIÓN					
DESCRIPCIÓN	DEPRECIACIÓN MENSUAL	% DE VENTAS	COSTO MENSUAL TOTAL	Nº SERVICIOS MENSUAL	COSTO UNITARIO
Hidrolavadora	S/20.00	37.78%	S/7.56	340	S/0.02
Aspiradora	S/43.33	37.78%	S/16.37	340	S/0.05
Compresora	S/14.17	37.78%	S/5.35	340	S/0.02
Champunera	S/6.25	37.78%	S/2.36	340	S/0.01
TOTAL	S/83.75		S/31.64		S/0.09

CONSOLIDADO DE LOS ELEMENTOS

ESTADO DE COSTO DE SERVICIO DE LAVADO UNITARIO MES DE OCTUBRE				
CONCEPTO	Auto	Combi	Camioneta	Totales
MANO DE OBRA				
PERSONAL DE LAVADO 1	S/1.32	S/1.32	S/1.32	S/3.97
PERSONAL DE LAVADO 2	S/1.21	S/1.21	S/1.21	S/3.63
PERSONAL DE LAVADO 3	S/1.21	S/1.21	S/1.21	S/3.63
TOTAL MANO DE OBRA	S/3.75	S/3.75	S/3.75	S/11.24
SUMINISTROS				
Silicona de tablero	S/0.78	S/1.55	S/0.78	S/3.10
Abrillantador de llantas	S/0.20	S/0.40	S/0.40	S/1.00
Shampoo	S/0.35	S/0.41	S/0.41	S/1.16
Ceras	S/1.50	S/1.50	S/1.50	S/4.50
TOTAL SUMINISTROS	S/2.83	S/3.86	S/3.08	S/9.76
COSTOS INDIRECTOS				
Energía eléctrica	S/0.15	S/0.15	S/0.15	S/0.46
Agua	S/0.13	S/0.13	S/0.13	S/0.39
Depreciación	S/0.09	S/0.09	S/0.09	S/0.28
Alquiler	S/0.64	S/0.64	S/0.64	S/1.92
Franelas				S/51.00
Detergente				S/8.00
TOTAL COSTOS INDIRECTOS	S/1.02	S/1.02	S/1.02	S/62.05
TOTAL GENERAL	S/7.59	S/8.62	S/7.84	S/83.05
SERVICIOS DEL MES	320	240	340	900
COSTO DEL SERVICIO MENSUAL	S/2,428.53	S/2,068.36	S/2,666.68	S/7,222.57

COSTO TOTAL MENSUAL S/7,222.57

EMPRESA DE TRANSPORTES Y SERVICIOS MÚLTIPLES LAS AMÉRICAS S.A.C.



PLANILLA DE REMUNERACIÓN

MES: NOVIEMBRE

N°	DETALLE	REMUNERACIÓN	ASIGNACIÓN FAMILIAR	REMUNERACIÓN TOTAL	ONP	NETO A PAGAR	ESSALUD	GRATIFICACIÓN	BONIFICACIÓN	TOTAL GRATIFICACIÓN	CTS	VACACIONES
					13%		9%		9% GRAT.			
1	PERSONAL DE LA VADO 1	1,000.00	93.00	1,093.00	142.09	950.91	98.37				637.58	
2	PERSONAL DE LA VADO 2	1,000.00		1,000.00	130.00	870.00	90.00				583.33	
3	PERSONAL DE LA VADO 3	1,000.00		1,000.00	130.00	870.00	90.00				583.33	
4	GERENTE	2,000.00	93.00	2,093.00	272.09	1,820.91	188.37				1220.92	
TOTAL		5,000.00	186.00	5,186.00	674.18	4,511.82	466.74	0.00	0.00	0.00	3,025.17	0.00

EMPRESA DE TRANSPORTES Y SERVICIOS MÚLTIPLES LAS AMÉRICAS S.A.C.



MANO DE OBRA (AUTO)

MES: NOVIEMBRE

DESCRIPCIÓN	SUELDO	%	Nº SERVICIOS MENSUAL	COSTO MENSUAL TOTAL	COSTO UNITARIO
PERSONAL DE LA VADO 1	S/1,828.95	36.26%	330	S/663.25	S/2.01
PERSONAL DE LA VADO 2	S/1,673.33	36.26%	330	S/606.81	S/1.84
PERSONAL DE LA VADO 3	S/1,673.33	36.26%	330	S/606.81	S/1.84
TOTAL	S/5,175.62			S/1,876.87	S/5.69

EMPRESA DE TRANSPORTES Y SERVICIOS MÚLTIPLES LAS AMÉRICAS S.A.C.



MANO DE OBRA (COMBI)

MES: NOVIEMBRE

DESCRIPCIÓN	SUELDO	%	Nº SERVICIOS MENSUAL	COSTO MENSUAL TOTAL	COSTO UNITARIO
PERSONAL DE LA VADO 1	S/1,828.95	28.57%	260	S/522.56	S/2.01
PERSONAL DE LA VADO 2	S/1,673.33	28.57%	260	S/478.10	S/1.84
PERSONAL DE LA VADO 3	S/1,673.33	28.57%	260	S/478.10	S/1.84
TOTAL	S/5,175.62			S/1,478.75	S/5.69

**EMPRESA DE TRANSPORTES Y SERVICIOS MÚLTIPLES
LAS AMÉRICAS S.A.C.
MANO DE OBRA (CAMIONETA)**



MES: NOVIEMBRE

DESCRIPCIÓN	SUELDO	%	Nº SERVICIOS MENSUAL	COSTO MENSUAL TOTAL	COSTO UNITARIO
PERSONAL DE LAVADO 1	S/1,828.95	35.16%	320	S/643.15	S/2.01
PERSONAL DE LAVADO 2	S/1,673.33	35.16%	320	S/588.42	S/1.84
PERSONAL DE LAVADO 3	S/1,673.33	35.16%	320	S/588.42	S/1.84
TOTAL	S/5,175.62			S/1,820.00	S/5.69

**EMPRESA DE TRANSPORTES Y SERVICIOS MÚLTIPLES
LAS AMÉRICAS S.A.C.
SUMINISTROS**



MES: NOVIEMBRE

DESCRIPCIÓN	CONTENIDO	UNIDAD DE MEDIDA	PRECIO	CANTIDAD	MEDIDA	COSTO UNITARIO
Silicona de tablero	2	Litro	S/31.00	2000	ml	S/0.016
Abrillantador de llantas	5	Litro	S/20.00	5000	ml	S/0.004
Shampoo	2	Litro	S/27.00	2000	ml	S/0.014
Ceras	1	Litro	S/30.00	1000	ml	S/0.030
TOTAL			S/108.00			S/0.063

**EMPRESA DE TRANSPORTES Y SERVICIOS MÚLTIPLES
LAS AMÉRICAS S.A.C.
SUMINISTROS (AUTO)**



MES: NOVIEMBRE

DESCRIPCIÓN	CANTIDAD UTILIZADA		COSTO UNITARIO POR SUMINISTRO	COSTO UNITARIO POR SUMINISTRO UTILIZADO	SERVICIOS MENSUALES	COSTO MENSUAL TOTAL
Silicona de tablero	50	ml	S/0.016	S/0.78	330	S/255.75
Abrillantador de llantas	50	ml	S/0.004	S/0.20	330	S/66.00
Shampoo	26	ml	S/0.014	S/0.35	330	S/115.83
Ceras	50	ml	S/0.030	S/1.50	330	S/495.00
TOTAL			S/0.06	S/2.83		S/676.83

**EMPRESA DE TRANSPORTES Y SERVICIOS MÚLTIPLES
LAS AMÉRICAS S.A.C.
SUMINISTROS (COMBI)**



MES: NOVIEMBRE

DESCRIPCIÓN	CANTIDAD UTILIZADA		COSTO UNITARIO POR SUMINISTRO	COSTO UNITARIO POR SUMINISTRO UTILIZADO	SERVICIOS MENSUALES	COSTO MENSUAL TOTAL
Silicona de tablero	100	ml	S/0.016	S/1.55	260	S/403.00
Abrillantador de llantas	100	ml	S/0.004	S/0.40	260	S/104.00
Shampoo	30	ml	S/0.014	S/0.41	260	S/105.30
ceras	50	ml	S/0.030	S/1.50	260	S/390.00
TOTAL			S/0.06	S/3.86		S/599.30

**EMPRESA DE TRANSPORTES Y SERVICIOS MÚLTIPLES
LAS AMÉRICAS S.A.C.
SUMINISTROS (CAMIONETA)**



MES: NOVIEMBRE

DESCRIPCIÓN	CANTIDAD UTILIZADA		COSTO UNITARIO POR SUMINISTRO	COSTO UNITARIO POR SUMINISTRO UTILIZADO	SERVICIOS MENSUALES	COSTO MENSUAL TOTAL
Silicona de tablero	50	ml	S/0.016	S/0.78	320	S/248.00
Abrillantador de llantas	100	ml	S/0.004	S/0.40	320	S/128.00
Shampoo	30	ml	S/0.014	S/0.41	320	S/129.60
ceras	50	ml	S/0.030	S/1.50	320	S/480.00
TOTAL			S/0.06	S/3.08		S/737.60

EMPRESA DE TRANSPORTES Y SERVICIOS MÚLTIPLES LAS AMÉRICAS S.A.C.

**FICHA DE DISTRIBUCIÓN DE LOS GASTOS Y COSTOS
MENSUALES**



DESCRIPCIÓN	M2	%
ÁREA ADMINISTRATIVA	4	3.85%
ÁREA DE LAVADO DE VEHÍCULO	100	96.15%
TOTAL	104	100%

MES: NOVIEMBRE

DESCRIPCIÓN	IMPORTE	ÁREA		% DE VENTAS	COSTO MENSUAL TOTAL	N° SERVICIOS MENSUAL	COSTO UNITARIO
		ÁREA ADMINISTRATIVA	ÁREA DE LAVADO DE VEHÍCULO				
ENERGÍA ELÉCTRICA	S/149.00	S/5.73	S/143.27	36.26%	S/51.95	330	S/0.16
AGUA	S/123.00	S/4.73	S/118.27	36.26%	S/42.89	330	S/0.13
ALQUILER LOCAL	S/600.00	S/23.08	S/576.92	36.26%	S/209.21	330	S/0.63
TOTAL		S/33.54	S/838.46		S/304.06		S/0.92

**EMPRESA DE TRANSPORTES Y SERVICIOS MÚLTIPLES
LAS AMÉRICAS S.A.C.
FICHA DE DISTRIBUCIÓN DE LOS GASTOS Y COSTOS
MENSUALES (COMBI)**



MES: NOVIEMBRE

DESCRIPCIÓN	IMPORTE	ÁREA		% DE VENTAS	COSTO MENSUAL TOTAL	N° SERVICIOS MENSUAL	COSTO UNITARIO
		ÁREA ADMINISTRATIVA	ÁREA DE LAVADO DE VEHÍCULO				
ENERGÍA ELÉCTRICA	S/149.00	S/5.73	S/143.27	28.57%	S/40.93	260	S/0.16
AGUA	S/123.00	S/4.73	S/118.27	28.57%	S/33.79	260	S/0.13
ALQUILER LOCAL	S/600.00	S/23.08	S/576.92	28.57%	S/164.84	260	S/0.63
TOTAL		S/33.54	S/838.46		S/239.56		S/0.92

**EMPRESA DE TRANSPORTES Y SERVICIOS MÚLTIPLES
LAS AMÉRICAS S.A.C.
FICHA DE DISTRIBUCIÓN DE LOS GASTOS Y COSTOS
MENSUALES (CAMIONETA)**



MES: NOVIEMBRE

DESCRIPCIÓN	IMPORTE	ÁREA		% DE VENTAS	COSTO MENSUAL TOTAL	N° SERVICIOS MENSUAL	COSTO UNITARIO
		ÁREA ADMINISTRATIVA	ÁREA DE LAVADO DE VEHÍCULO				
ENERGÍA ELÉCTRICA	S/149.00	S/5.73	S/143.27	35.16%	S/50.38	320	S/0.16
AGUA	S/123.00	S/4.73	S/118.27	35.16%	S/41.59	320	S/0.13
ALQUILER LOCAL	S/600.00	S/23.08	S/576.92	35.16%	S/202.87	320	S/0.63
TOTAL		S/33.54	S/838.46		S/294.84		S/0.92

**EMPRESA DE TRANSPORTES Y SERVICIOS MÚLTIPLES
LAS AMÉRICAS S.A.C.
FICHA DE DEPRECIACIÓN DE LOS ACTIVOS FIJOS**



MÉTODO DE DEPRECIACIÓN UTILIZADO: Lineal

Maquinaria	Cantidad	Costo Unitario	Costo total	Depreciación %	Depreciación Anual	Depreciación Mensual
Hidrolavadora	1	2,400.00	2,400.00	10%	240.00	20.00
Aspiradora	2	2,600.00	5,200.00	10%	520.00	43.33
Compresora	1	1,700.00	1,700.00	10%	170.00	14.17
Champanera	1	750.00	750.00	10%	75.00	6.25
TOTALES			10,050.00		1,005.00	83.75

EMPRESA DE TRANSPORTES Y SERVICIOS MÚLTIPLES
LAS AMÉRICAS S.A.C.



DEPRECIACIÓN DE LOS ACTIVOS FIJOS (AUTO)

MES: NOVIEMBRE

DEPRECIACIÓN					
DESCRIPCIÓN	DEPRECIACIÓN MENSUAL	% DE VENTAS	COSTO MENSUAL TOTAL	Nº SERVICIOS MENSUAL	COSTO UNITARIO
Hidrolavadora	S/20.00	36.26%	S/7.25	330	S/0.02
Aspiradora	S/43.33	36.26%	S/15.71	330	S/0.05
Compresora	S/14.17	36.26%	S/5.14	330	S/0.02
Champunera	S/6.25	36.26%	S/2.27	330	S/0.01
TOTAL	S/83.75		S/30.37		S/0.09

EMPRESA DE TRANSPORTES Y SERVICIOS MÚLTIPLES
LAS AMÉRICAS S.A.C.



DEPRECIACIÓN DE LOS ACTIVOS FIJOS (COMBI)

MES: NOVIEMBRE

DEPRECIACIÓN					
DESCRIPCIÓN	DEPRECIACIÓN MENSUAL	% DE VENTAS	COSTO MENSUAL TOTAL	Nº SERVICIOS MENSUAL	COSTO UNITARIO
Hidrolavadora	S/20.00	28.57%	S/5.71	260	S/0.02
Aspiradora	S/43.33	28.57%	S/12.38	260	S/0.05
Compresora	S/14.17	28.57%	S/4.05	260	S/0.02
Champunera	S/6.25	28.57%	S/1.79	260	S/0.01
TOTAL	S/83.75		S/23.93		S/0.09

EMPRESA DE TRANSPORTES Y SERVICIOS MÚLTIPLES
LAS AMÉRICAS S.A.C.



DEPRECIACIÓN DE LOS ACTIVOS FIJOS (CAMIONETA)

MES: NOVIEMBRE

DEPRECIACIÓN					
DESCRIPCIÓN	DEPRECIACIÓN MENSUAL	% DE VENTAS	COSTO MENSUAL TOTAL	Nº SERVICIOS MENSUAL	COSTO UNITARIO
Hidrolavadora	S/20.00	35.16%	S/7.03	320	S/0.02
Aspiradora	S/43.33	35.16%	S/15.24	320	S/0.05
Compresora	S/14.17	35.16%	S/4.98	320	S/0.02
Champunera	S/6.25	35.16%	S/2.20	320	S/0.01
TOTAL	S/83.75		S/29.45		S/0.09

CONSOLIDADO DE LOS ELEMENTOS

ESTADO DE COSTO DE SERVICIO DE LAVADO UNITARIO MES DE NOVIEMBRE				
CONCEPTO	Auto	Combi	Camioneta	Totales
MANO DE OBRA				
PERSONAL DE LAVADO 1	S/2.01	S/2.01	S/2.01	S/6.03
PERSONAL DE LAVADO 2	S/1.84	S/1.84	S/1.84	S/5.52
PERSONAL DE LAVADO 3	S/1.84	S/1.84	S/1.84	S/5.52
TOTAL MANO DE OBRA	S/5.69	S/5.69	S/5.69	S/17.06
SUMINISTROS				
Silicona de tablero	S/0.78	S/1.55	S/0.78	S/3.10
Abrillantador de llantas	S/0.20	S/0.40	S/0.40	S/1.00
Shampoo	S/0.35	S/0.41	S/0.41	S/1.16
Ceras	S/1.50	S/1.50	S/1.50	S/4.50
TOTAL SUMINISTROS	S/2.83	S/3.86	S/3.08	S/9.76
COSTOS INDIRECTOS				
Energía eléctrica	S/0.16	S/0.16	S/0.16	S/0.47
Agua	S/0.13	S/0.13	S/0.13	S/0.39
Depreciación	S/0.09	S/0.09	S/0.09	S/0.28
Alquiler	S/0.63	S/0.63	S/0.63	S/1.90
Franelas				S/51.00
Detergente				S/8.00
TOTAL COSTOS INDIRECTOS	S/1.01	S/1.01	S/1.01	S/62.04
TOTAL GENERAL	S/9.53	S/10.56	S/9.78	S/88.86
SERVICIOS DEL MES	330	260	320	910
COSTO DEL SERVICIO MENSUAL	S/3,143.88	S/2,744.54	S/3,129.89	S/9,077.31

COSTO TOTAL MENSUAL S/9,077.31

EMPRESA DE TRANSPORTES Y SERVICIOS MÚLTIPLES LAS AMÉRICAS S.A.C.



PLANILLA DE REMUNERACIÓN

MES: DICIEMBRE

N°	DETALLE	REMUNERACIÓN	ASIGNACIÓN FAMILIAR	REMUNERACIÓN TOTAL	ONP	NETO A PAGAR	ESSALUD	GRATIFICACIÓN	BONIFICACIÓN	TOTAL GRATIFICACIÓN	CTS	VACACIONES
					13%		9%		9% GRAT.			
1	PERSONAL DE LAVADO 1	1,000.00	93.00	1,093.00	142.09	950.91	98.37	1093.00	98.37	1191.37		
2	PERSONAL DE LAVADO 2	1,000.00		1,000.00	130.00	870.00	90.00	1000.00	90.00	1090.00		
3	PERSONAL DE LAVADO 3	1,000.00		1,000.00	130.00	870.00	90.00	1000.00	90.00	1090.00		
4	GERENTE	2,000.00	93.00	2,093.00	272.09	1,820.91	188.37	2093.00	188.37	2281.37		
TOTAL		5,000.00	186.00	5,186.00	674.18	4,511.82	466.74	5,186.00	466.74	5,652.74	0.00	0.00

EMPRESA DE TRANSPORTES Y SERVICIOS MÚLTIPLES LAS AMÉRICAS S.A.C.



MANO DE OBRA (AUTO)

MES: DICIEMBRE

DESCRIPCIÓN	SUELDO	%	Nª SERVICIOS MENSUAL	COSTO MENSUAL TOTAL	COSTO UNITARIO
PERSONAL DE LAVADO 1	S/2,382.74	38.02%	460	S/905.84	S/1.97
PERSONAL DE LAVADO 2	S/2,180.00	38.02%	460	S/828.76	S/1.80
PERSONAL DE LAVADO 3	S/2,180.00	38.02%	460	S/828.76	S/1.80
TOTAL	S/6,742.74			S/2,563.36	S/5.57

EMPRESA DE TRANSPORTES Y SERVICIOS MÚLTIPLES LAS AMÉRICAS S.A.C.



MANO DE OBRA (COMBI)

MES: DICIEMBRE

DESCRIPCIÓN	SUELDO	%	Nª SERVICIOS MENSUAL	COSTO MENSUAL TOTAL	COSTO UNITARIO
PERSONAL DE LA VADO 1	S/2,382.74	24.79%	300	S/590.76	S/1.97
PERSONAL DE LA VADO 2	S/2,180.00	24.79%	300	S/540.50	S/1.80
PERSONAL DE LA VADO 3	S/2,180.00	24.79%	300	S/540.50	S/1.80
TOTAL	S/6,742.74			S/1,671.75	S/5.57

**EMPRESA DE TRANSPORTES Y SERVICIOS MÚLTIPLES
LAS AMÉRICAS S.A.C.
MANO DE OBRA (CAMIONETA)**



MES: DICIEMBRE

DESCRIPCIÓN	SUELDO	%	Nº SERVICIOS MENSUAL	COSTO MENSUAL TOTAL	COSTO UNITARIO
PERSONAL DE LA VADO 1	S/2,382.74	37.19%	450	S/886.14	S/1.97
PERSONAL DE LA VADO 2	S/2,180.00	37.19%	450	S/810.74	S/1.80
PERSONAL DE LA VADO 3	S/2,180.00	37.19%	450	S/810.74	S/1.80
TOTAL	S/6,742.74			S/2,507.63	S/5.57

**EMPRESA DE TRANSPORTES Y SERVICIOS MÚLTIPLES
LAS AMÉRICAS S.A.C.
SUMINISTROS**



MES: DICIEMBRE

DESCRIPCIÓN	CONTENIDO	UNIDAD DE MEDIDA	PRECIO	CANTIDAD	MEDIDA	COSTO UNITARIO
Silicona de tablero	2	Litro	S/31.00	2000	ml	S/0.016
Abrillantador de llantas	5	Litro	S/20.00	5000	ml	S/0.004
Shampoo	2	Litro	S/27.00	2000	ml	S/0.014
Ceras	1	Litro	S/30.00	1000	ml	S/0.030
TOTAL			S/108.00			S/0.063

**EMPRESA DE TRANSPORTES Y SERVICIOS MÚLTIPLES
LAS AMÉRICAS S.A.C.
SUMINISTROS (AUTO)**



MES: DICIEMBRE

DESCRIPCIÓN	CANTIDAD UTILIZADA		COSTO UNITARIO POR SUMINISTRO	COSTO UNITARIO POR SUMINISTRO UTILIZADO	SERVICIOS MENSUALES	COSTO MENSUAL TOTAL
Silicona de tablero	50	ml	S/0.016	S/0.78	460	S/356.50
Abrillantador de llantas	50	ml	S/0.004	S/0.20	460	S/92.00
Shampoo	26	ml	S/0.014	S/0.35	460	S/161.46
Ceras	50	ml	S/0.030	S/1.50	460	S/690.00
TOTAL			S/0.06	S/2.83		S/943.46

EMPRESA DE TRANSPORTES Y SERVICIOS MÚLTIPLES

LAS AMÉRICAS S.A.C.

SUMINISTROS (COMBI)

MES: DICIEMBRE



CARWASH
EL COLORADO

¡servicio de calidad!

DESCRIPCIÓN	CANTIDAD UTILIZADA		COSTO UNITARIO POR SUMINISTRO	COSTO UNITARIO POR SUMINISTRO UTILIZADO	SERVICIOS MENSUALES	COSTO MENSUAL TOTAL
Silicona de tablero	100	ml	S/0.016	S/1.55	300	S/465.00
Abrillantador de llantas	100	ml	S/0.004	S/0.40	300	S/120.00
Shampoo	30	ml	S/0.014	S/0.41	300	S/121.50
ceras	50	ml	S/0.030	S/1.50	300	S/450.00
TOTAL			S/0.06	S/3.86		S/691.50

EMPRESA DE TRANSPORTES Y SERVICIOS MÚLTIPLES

LAS AMÉRICAS S.A.C.

SUMINISTROS (CAMIONETA)

MES: DICIEMBRE



CARWASH
EL COLORADO

¡servicio de calidad!

DESCRIPCIÓN	CANTIDAD UTILIZADA		COSTO UNITARIO POR SUMINISTRO	COSTO UNITARIO POR SUMINISTRO UTILIZADO	SERVICIOS MENSUALES	COSTO MENSUAL TOTAL
Silicona de tablero	50	ml	S/0.016	S/0.78	450	S/348.75
Abrillantador de llantas	100	ml	S/0.004	S/0.40	450	S/180.00
Shampoo	30	ml	S/0.014	S/0.41	450	S/182.25
ceras	50	ml	S/0.030	S/1.50	450	S/675.00
TOTAL			S/0.06	S/3.08		S/1,037.25

EMPRESA DE TRANSPORTES Y SERVICIOS MÚLTIPLES

LAS AMÉRICAS S.A.C.

FICHA DE DISTRIBUCIÓN DE LOS GASTOS Y COSTOS
MENSUALES (AUTO)



CARWASH
EL COLORADO

¡servicio de calidad!

MES: DICIEMBRE

DESCRIPCIÓN	M2	%
ÁREA ADMINISTRATIVA	4	3.85%
ÁREA DE LAVADO DE VEHÍCULO	100	96.15%
TOTAL	104	100%

DESCRIPCIÓN	IMPORTE	ÁREA		% DE VENTAS	COSTO MENSUAL TOTAL	N° SERVICIOS MENSUAL	COSTO UNITARIO
		ÁREA ADMINISTRATIVA	ÁREA DE LAVADO DE VEHÍCULO				
ENERGÍA ELÉCTRICA	S/175.00	S/6.73	S/168.27	38.02%	S/63.97	460	S/0.14
AGUA	S/155.00	S/5.96	S/149.04	38.02%	S/56.66	460	S/0.12
ALQUILER LOCAL	S/600.00	S/23.08	S/576.92	38.02%	S/219.33	460	S/0.48
TOTAL		S/35.77	S/894.23		S/339.96		S/0.74

EMPRESA DE TRANSPORTES Y SERVICIOS MÚLTIPLES
LAS AMÉRICAS S.A.C.

FICHA DE DISTRIBUCIÓN DE LOS GASTOS Y COSTOS
MENSUALES (COMBI)

MES: DICIEMBRE



DESCRIPCIÓN	IMPORTE	ÁREA		% DE VENTAS	COSTO MENSUAL TOTAL	Nº SERVICIOS MENSUAL	COSTO UNITARIO
		ÁREA ADMINISTRATIVA	ÁREA DE LAVADO DE VEHÍCULO				
ENERGÍA ELÉCTRICA	S/175.00	S/6.73	S/168.27	24.79%	S/41.72	300	S/0.14
AGUA	S/155.00	S/5.96	S/149.04	24.79%	S/36.95	300	S/0.12
ALQUILER LOCAL	S/600.00	S/23.08	S/576.92	24.79%	S/143.04	300	S/0.48
TOTAL		S/35.77	S/894.23		S/221.71		S/0.74

EMPRESA DE TRANSPORTES Y SERVICIOS MÚLTIPLES
LAS AMÉRICAS S.A.C.

FICHA DE DISTRIBUCIÓN DE LOS GASTOS Y COSTOS
MENSUALES (CAMIONETA)

MES: DICIEMBRE



DESCRIPCIÓN	IMPORTE	ÁREA		% DE VENTAS	COSTO MENSUAL TOTAL	Nº SERVICIOS MENSUAL	COSTO UNITARIO
		ÁREA ADMINISTRATIVA	ÁREA DE LAVADO DE VEHÍCULO				
ENERGÍA ELÉCTRICA	S/175.00	S/6.73	S/168.27	37.19%	S/62.58	450	S/0.14
AGUA	S/155.00	S/5.96	S/149.04	37.19%	S/55.43	450	S/0.12
ALQUILER LOCAL	S/600.00	S/23.08	S/576.92	37.19%	S/214.56	450	S/0.48
TOTAL		S/35.77	S/894.23		S/332.57		S/0.74

EMPRESA DE TRANSPORTES Y SERVICIOS MÚLTIPLES
LAS AMÉRICAS S.A.C.

FICHA DE DEPRECIACIÓN DE LOS ACTIVOS FIJOS

MÉTODO DE DEPRECIACIÓN UTILIZADO: Lineal



Maquinaria	Cantidad	Costo Unitario	Costo total	Depreciación %	Depreciación Anual	Depreciación Mensual
Hidrolavadora	1	2,400.00	2,400.00	10%	240.00	20.00
Aspiradora	2	2,600.00	5,200.00	10%	520.00	43.33
Compresora	1	1,700.00	1,700.00	10%	170.00	14.17
Champunera	1	750.00	750.00	10%	75.00	6.25
TOTALES			10,050.00		1,005.00	83.75

EMPRESA DE TRANSPORTES Y SERVICIOS MÚLTIPLES
LAS AMÉRICAS S.A.C.

DEPRECIACIÓN DE LOS ACTIVOS FIJOS (AUTO)



MES: DICIEMBRE

DEPRECIACIÓN					
DESCRIPCIÓN	DEPRECIACIÓN MENSUAL	% DE VENTAS	COSTO MENSUAL TOTAL	Nº SERVICIOS MENSUAL	COSTO UNITARIO
Hidrolavadora	S/20.00	38.02%	S/7.60	460	S/0.02
Aspiradora	S/43.33	38.02%	S/16.47	460	S/0.04
Compresora	S/14.17	38.02%	S/5.39	460	S/0.01
Champunera	S/6.25	38.02%	S/2.38	460	S/0.01
TOTAL	S/83.75		S/31.84		S/0.07

EMPRESA DE TRANSPORTES Y SERVICIOS MÚLTIPLES
LAS AMÉRICAS S.A.C.

DEPRECIACIÓN DE LOS ACTIVOS FIJOS (COMBI)



MES: DICIEMBRE

DEPRECIACIÓN					
DESCRIPCIÓN	DEPRECIACIÓN MENSUAL	% DE VENTAS	COSTO MENSUAL TOTAL	Nº SERVICIOS MENSUAL	COSTO UNITARIO
Hidrolavadora	S/20.00	24.79%	S/4.96	300	S/0.02
Aspiradora	S/43.33	24.79%	S/10.74	300	S/0.04
Compresora	S/14.17	24.79%	S/3.51	300	S/0.01
Champunera	S/6.25	24.79%	S/1.55	300	S/0.01
TOTAL	S/83.75		S/20.76		S/0.07

EMPRESA DE TRANSPORTES Y SERVICIOS MÚLTIPLES
LAS AMÉRICAS S.A.C.

DEPRECIACIÓN DE LOS ACTIVOS FIJOS (CAMIONETA)



MES: DICIEMBRE

DEPRECIACIÓN					
DESCRIPCIÓN	DEPRECIACIÓN MENSUAL	% DE VENTAS	COSTO MENSUAL TOTAL	Nº SERVICIOS MENSUAL	COSTO UNITARIO
Hidrolavadora	S/20.00	37.19%	S/7.44	450	S/0.02
Aspiradora	S/43.33	37.19%	S/16.12	450	S/0.04
Compresora	S/14.17	37.19%	S/5.27	450	S/0.01
Champunera	S/6.25	37.19%	S/2.32	450	S/0.01
TOTAL	S/83.75		S/31.15		S/0.07

CONSOLIDADO DE LOS ELEMENTOS

ESTADO DE COSTO DE SERVICIO DE LAVADO UNITARIO MES DE DICIEMBRE				
CONCEPTO	Auto	Combi	Camioneta	Totales
MANO DE OBRA				
PERSONAL DE LAVADO 1	S/1.97	S/1.97	S/1.97	S/5.91
PERSONAL DE LAVADO 2	S/1.80	S/1.80	S/1.80	S/5.40
PERSONAL DE LAVADO 3	S/1.80	S/1.80	S/1.80	S/5.40
TOTAL MANO DE OBRA	S/5.57	S/5.57	S/5.57	S/16.72
SUMINISTROS				
Silicona de tablero	S/0.78	S/1.55	S/0.78	S/3.10
Abrillantador de llantas	S/0.20	S/0.40	S/0.40	S/1.00
Shampoo	S/0.35	S/0.41	S/0.41	S/1.16
Ceras	S/1.50	S/1.50	S/1.50	S/4.50
TOTAL SUMINISTROS	S/2.83	S/3.86	S/3.08	S/9.76
COSTOS INDIRECTOS				
Energía eléctrica	S/0.14	S/0.14	S/0.14	S/0.42
Agua	S/0.12	S/0.12	S/0.12	S/0.37
Depreciación	S/0.07	S/0.07	S/0.07	S/0.21
Alquiler	S/0.48	S/0.48	S/0.48	S/1.43
Franelas				S/51.00
Detergente				S/8.00
TOTAL COSTOS INDIRECTOS	S/0.81	S/0.81	S/0.81	S/61.42
TOTAL GENERAL	S/9.21	S/10.24	S/9.46	S/87.90
SERVICIOS DEL MES	460	300	450	1210
COSTO DEL SERVICIO MENSUAL	S/4,235.11	S/3,070.73	S/4,257.34	S/11,622.18

COSTO TOTAL MENSUAL S/11,622.18

ESTADO DE RESULTADO REAL

DEL 01 DE ENERO DEL 2018 AL 31 DE DICIEMBRE DEL 2018

DETALLE	ENERO	FEBRERO	MARZO	ABRIL	MAYO	JUNIO	JULIO	AGOSTO	SETIEMBRE	OCTUBRE	NOVIEMBRE	DICIEMBRE	TOTAL
Ventas netas	S/ 13,070.00	S/ 13,620.00	S/ 13,280.00	S/ 14,220.00	S/ 15,240.00	S/ 14,430.00	S/ 18,260.00	S/ 15,730.00	S/ 14,830.00	S/ 14,980.00	S/ 15,190.00	S/ 19,930.00	S/ 182,780.00
Costo de ventas	S/ 6,580.36	S/ 6,709.46	S/ 6,647.00	S/ 6,895.85	S/ 8,952.64	S/ 6,981.37	S/ 11,102.80	S/ 7,247.99	S/ 7,218.94	S/ 7,222.57	S/ 9,077.31	S/ 11,622.18	S/ 96,258.48
Resultado bruto	S/ 6,489.64	S/ 6,910.54	S/ 6,633.00	S/ 7,324.15	S/ 6,287.36	S/ 7,448.63	S/ 7,157.20	S/ 8,482.01	S/ 7,611.06	S/ 7,757.43	S/ 6,112.69	S/ 8,307.82	S/ 86,521.52
Gastos de administración	S/ 2,762.83	S/ 2,763.83	S/ 2,763.49	S/ 2,764.14	S/ 3,986.02	S/ 2,764.37	S/ 5,047.43	S/ 2,765.45	S/ 2,764.91	S/ 2,764.64	S/ 3,985.83	S/ 5,048.51	S/ 40,181.44
Resultado del ejercicio - utilidad	S/ 3,726.81	S/ 4,146.71	S/ 3,869.51	S/ 4,560.01	S/ 2,301.34	S/ 4,684.26	S/ 2,109.77	S/ 5,716.56	S/ 4,846.15	S/ 4,992.79	S/ 2,126.86	S/ 3,259.31	S/ 46,340.09