



UNIVERSIDAD CÉSAR VALLEJO

FACULTAD DE CIENCIAS EMPRESARIALES

ESCUELA ACADÉMICO PROFESIONAL DE CONTABILIDAD

Comercio Informal de la piedra antracita y la relación en el bienestar económico de los pobladores del Caserío de Canibamba del Distrito de Usquil Provincia de Otuzco 2019.

TESIS PARA OBTENER EL TÍTULO PROFESIONAL DE:

Contador Público

AUTORA:

Br. Tania Marisol Gonzáles Bacilio (ORCID: 0000-0003-2266-4361)

ASESORA:

Dra. Flor Alicia Calvanapón Alva (ORCID: 0000-0003-2721-2698)

LÍNEA DE INVESTIGACIÓN:

Tributación

TRUJILLO – PERÚ

2019

Dedicatoria

A mis Padres e Hijos.

Dedico esta tesis primero a Dios por haber guiado mi camino en cada paso que doy, dándome fortaleza, y haber permitido llegar a lograr mis objetivos.

A mis hijos Jesús y Jhan, seres que me dan la fuerza para salir adelante luchando incansablemente, a mis padres por sus enseñanzas, valores, motivaciones constantes, que me permitieron seguir adelante en los momentos difíciles, y su inmenso amor.

Agradecimiento

Agradezco a nuestro señor Dios por guiarme en el camino y haberme permitido avanzar en este proceso de formación académica.

A mis padres y familiares por constante ayuda y especialmente por su amor, comprensión que me han brindado y estuvieron incondicionalmente en todo momento de mi carrera profesional, para lograr mis metas trazadas.

A la Universidad y docentes por sus enseñanzas, aportando conocimientos y principios durante mi carrera profesional.

Página del jurado

Declaratoria de autenticidad

Yo, Tania Marisol Gonzáles Bacilio con DNI N° 41616121, a efecto de cumplir con las disposiciones vigentes consideradas en el Reglamento de Grados y Títulos de la Universidad César Vallejo, facultad de ciencias empresariales, Escuela Académico Profesional de Contabilidad, declaro bajo juramento que toda la documentación que adjunto es veraz y auténtica.

Así mismo, declaro también que todos los datos e información que se presente trabajo de investigación son auténticos y veraces.

En tal sentido asumo la responsabilidad que corresponda ante cualquier falsedad, ocultamiento u omisión tanto de los documentos como de información aportada por lo cual me someto a lo dispuesto en las normas académicas de la Universidad César Vallejo.

Trujillo, 13 diciembre de 2019


Tania Marisol Gonzáles Bacilio
DNI: 41616121



Índice

Dedicatoria	ii
Agradecimiento	iii
Página del jurado	iv
Declaratoria de autenticidad.....	v
Índice	vi
Resumen	vii
Abstract	viii
I. INTRODUCCIÓN.....	1
II. MÉTODO	9
2.1. Tipo y diseño de investigación.....	9
2.2. <i>Operacionalización de variables.....</i>	<i>9</i>
2.3. <i>Población, muestra y muestreo.....</i>	<i>11</i>
2.4. <i>Técnicas e instrumentos de recolección de datos, validez y confiabilidad</i>	<i>12</i>
2.5. Procedimiento.....	13
2.6. <i>Método de análisis de datos</i>	<i>14</i>
2.7. Aspectos éticos.....	15
III. RESULTADOS	16
IV. DISCUSIÓN	24
V. CONCLUSIONES.....	28
VI. RECOMENDACIONES.....	30
VII. PROPUESTA	31
REFERENCIAS	40
ANEXOS.....	42

Resumen

El presente trabajo de investigación científica se denomina Comercio Informal de la piedra antracita y la relación en el bienestar económico de los pobladores del Caserío de Canibamba, del Distrito de Usquil Provincia de Otuzco 2019, el mismo que se determinó la relación del comercio informal de la piedra antracita en el bienestar económico de los pobladores del Caserío de Canibamba, del Distrito de Usquil Provincia de Otuzco 2019. La población son los pobladores de Canibamba y la muestra los 125 jefes de familia del centro poblado Canibamba, por otro lado, tiene un diseño correlacional. Se utilizó como instrumento para medir el Comercio informal la adaptación del cuestionario del autor Sánchez & Slim (2002) y para Bienestar económico, se adaptado el cuestionario del autor Bateman y Snell (2005). De los resultados obtenidos se llega a la conclusión por medio de la prueba T student que el comercio informal de la piedra antracita no tiene relación con el bienestar económico de los pobladores del Caserío de Canibamba, debido a que el comercio informal genera, baja educación, pocos ingresos, delincuencia, mayor contaminación entre otros factores.

Palabras clave: Bienestar económico, comercio informal, bienestar social.

Abstract

The present scientific research work is called Informal Commerce of the anthracite stone and the relationship in the economic well-being of the inhabitants of the Caserío de Canibamba, of the District of Usquil Province of Otuzco 2019, the same that determined the relationship of the informal trade of the anthracite stone in the economic well-being of the residents of the Caserío de Canibamba, of the Usquil District Province of Otuzco 2019. The population is the inhabitants of Canibamba and the sample of the 125 heads of families of the Canibamba populated center, on the other hand, has a design correlational. It was used as an instrument to measure informal trade the adaptation of the author's questionnaire Sánchez & Slim (2002) and for economic well-being, the questionnaire of the author Bateman and Snell (2005) was adapted. From the results obtained, it is concluded through the T student test that the informal trade of anthracite stone is not related to the economic well-being of the residents of the Canibamba Village, because informal trade generates, low education, low income, crime, greater pollution among other factors.

Keywords: *Economic Welfare, Informal Trade, Social Welfare.*

I. INTRODUCCIÓN

Hoy en día el comercio informal representa un gran problema para los países subdesarrollados. Según Barber (2018), “señala que la economía informal es una lacra que destruye actualmente a la ciudad de México, el hecho que resuelva el problema económico a una minoría a corto plazo, no significa que el país no deje de recibir las contribuciones de estas personas para poder seguir desarrollando actividades económica, poniendo también en desventaja competitiva al comercio legal a que en cualquier momento se sume a ese tipo de práctica, por lo que le llevaría a pensar que el estado muy poco interés tendría en resolver este tipo de acciones.”(p. 62).

Cabe mencionar que estos tipos de actividades de alguna manera repercute en el sistema económico para la sociedad, así como en su política y aspecto social, que en consecuencia lo absorben los obreros urbanos y rurales en una situación que llama la atención en estos sectores económicos, y a su vez de Soto (2017) menciona que la gente recurre a la informalidad debido a la falta de apoyo del estado, ya que por medio de sus normas tributarias y legales no dan amparo a los pequeños empresarios en su crecimiento económico; motivo por el cual se presume que la mayoría de pobladores se acostumbran a lo informal y a ir contra las leyes para poder cubrir sus necesidades sobre todo en la parte económica. También afirma que desde la época aristocrática se observa el incumplimiento de las leyes para poder favorecerse económicamente, y esto sucede cuando la sociedad no está de acuerdo con el estado y cuando el mismo gobierno se olvida de su pueblo.

En una revista conocida como Arjé en donde hace conocer a través de su publicación que, en el país del Ecuador el comercio y explotación informal en una sociedad representa ingreso para las familias más necesitadas, por lo que una de las consecuencias del por qué sucede este tipo de actividades y es por la escasez de trabajo y las malas remuneraciones, como normas que oprimen al descuento del trabajador por seguros que al corto plazo en muchos casos no son buenos, por otro lado el estudio de 382 comerciantes se determinó que el 43.72% de comerciantes se dedican a la actividad informal y la diferencia realiza actividades formales. Por otro lado, dentro del marco legal, el estado no es comprensible imponiendo normas rigurosas imposibles de cumplir (Boza, 2018, p.4)

Por otro lado, estudios llevados a cabo por Instituciones Privadas y el Estado Peruano, han llevado a descubrir que existen reservas de carbón en la cuenca del Alto Chicama antracita, determinando que el 80% de ello son de tipo antracita, siendo importante señalar que el impulso

de contar con una minería formal de carbón en la Región La Libertad, podría resultar beneficioso para la economía donde se desenvuelva esta actividad gracias a las regalías y divisas por extracción y comercialización que se genere de este tipo de carbón, pero la triste realidad de la región solo permite soñar porque en la actualidad no se viene tomando acciones con respecto la extracción de este mineral, demostrando mediocridad por parte del gobierno en no enfrentar a las personas artesanales que realizan una comercialización de forma informal y consecuencia de ello perjudica al bienestar económico de la población cercana al Alto Chicama (pp. 23-28).

Cabe precisar que, esta realidad no es ajena a lo que viene sucediendo en el caserío de Canibamba, perteneciente al Distrito de Usquil Provincia de Otuzco 2019 de la Región La Libertad, que también cuenta con reservas de carbón de tipo antracita y que actualmente viene extrayéndose y comercializándose por personas dedicadas a la minería artesanal, siendo la mayoría de ellos personas que no residen en el mencionado caserío y que muy poco tienen el interés del desarrollo de la población en su ámbito económico, pues ello perjudica a los pobladores en muchos aspectos por lo general en lo social, salud y económico, por otro lado de manera específica y de interés para cada familia la informalidad de comercializar este producto, hace que estos tipos de personas logren brindar trabajo a la población pero sin ningún beneficio social, poniendo en riesgo la vida de los trabajadores, debido a que estas personas se encuentran al margen de la ley como para otorgar beneficios y asumir responsabilidades hacia el trabajador.

A nivel internacional tenemos autor Vilca (2016), en su trabajo de investigación “Comercio Informal en los espacios públicos de la Avenida Argentina de Valparaíso, 2016”, en cuanto al diseño, se tiene un modelo no experimental (p.78), el autor concluye:

El CI tiene como consecuencia evasión de impuestos perjudicando el bienestar de la población en su aspecto económico, el aporte relevante del autor nos ha servido para conocer las actitudes y opiniones de la población cercana a la avenida Argentina con respecto al comercio informal y así tener un panorama general de los casos de vendedores del país y del mundo con estos tipos de acciones. (p.78).

Gonzales (2015), en su artículo científico publicado en el web titulado como “El comercio informal y su incidencia en el nivel de ingresos de los comerciantes formales de la ciudad de Ibarra, 2015”, en cuanto a la metodología empleada fue tipo descriptivo, explicativo correlacional, bajo un diseño no experimental. (p. 78), el autor concluye:

Existe incidencia negativa del comercio informal en los ingresos obtenidos por los comerciantes informales, de él podemos recalcar que, el comerciante formal se encontraría en una serie de desventaja dado que por pagar todos sus impuestos y demás contribuciones sus precios son parametrizados acorde con el mercado formal, muy diferente al comerciante informal, dado que no pasaría eso porque ellos no pagan impuestos y sus precios son más dinámicos sin ninguna garantía perjudicando de esta manera al estado en la evasión de impuestos, la informalidad representa una situación inestable en las organizaciones ya que promueve otros males como la delincuencia. (p. 92)

Veliz y Diaz (2015), en su investigación científica titulada “El fenómeno de la informalidad y su contribución al crecimiento económico: el caso de la ciudad de Guayaquil”, la cual desarrollo un método no experimental, concluyendo en que:

La informalidad es un mecanismo que está muy relacionado con el emprendimiento o un fenómeno social que evita el crecimiento de las organizaciones y de la población ya que no se paga impuestos y las personas viven afectando el derecho de los demás. La actividad informal repercute el crecimiento de una región al momento que se produce y se comercia ya que hay una desventaja, por los impuestos y aranceles que se cobran, debido a que alientan a los demás a seguir lo mismo y es uno de los motivos principales por que una empresa no tiene el crecimiento esperado y si es un sector económico, limita su crecimiento por lo que más empresarios siguen optando por lo informal (p.15).

Por otro lado, analizaremos las investigaciones realizadas en el marco nacional, tocando las más relevantes en lo que es el comercio informal y el crecimiento económico.

Tacuri & Paucar (2018) en su trabajo de investigación “Comercio informal y los

componentes determinantes para la formalización de los comerciantes del distrito de Wanchaq, periodo 2016”, con una investigación no experimental correlacional, en la cual se determina que:

El comercio informal, nace de la necesidad de sobrevivir en esta economía donde los más pobres son descuidados por el estado peruano, y que es el único medio para sobrevivir, ante esta falta de apoyo las personas venden de forma informal, afectando a las empresas que tienen todo formalizado en cuanto a los precios, esto es debido a que el estado peruano no tiene todo reglamentado y los documentos cada vez son más difíciles de cumplir, es uno de los aspectos el cual motiva a la informalidad y que los comerciantes se vean en la necesidad de la informalidad, por falta de apoyo del estado (p.85).

Marqués (2017), en un artículo científico que tiene por título “El comercio informal del carbono y su incidencia en el aspecto económico en el distrito de Caraz, 2017”, teniendo un método no experimental (p 35.), el autor concluye:

Existe incidencia negativa del comercio informal frente al aspecto económico de los pobladores de la zona de Caraz, muchos de ellos prefieren realizar este tipo de actividad sin interesarles la consecuencia y el retraso que le generan a su población al evadir los impuestos y de esta manera el estado logre tomarlos en cuenta para las políticas de estado, estas personas de la misma manera motivan a que las demás personas no quieran formaliza, trayendo con ellos también otros males como la delincuencia y que la comunidad no crezca, teniendo un efecto netamente negativo a corto y largo plazo (p. 85).

Ticona (2016), en su investigación “Factores económicos sociales y culturales asociados al comercio en la ciudad de Juliaca”, teniendo como una metodología de trabajo no experimental, por lo tanto, el autor concluye:

Uno de los factores que se debate y que se está estudiando es el empleo

laboral debido a que el comercio genera mucho en esta actividad los empleos, pero los mantienen en la informalidad debido a que no se puede reconocer económicamente todos sus beneficios. Por otro lado, el gobierno no propone leyes en beneficio de los comerciantes, si no en el beneficio de los contribuyentes (p.9)

A continuación, se menciona las teorías relacionadas a la investigación: El comercio informal

Portes (1995) “Es un nivel capitalista, el cual ayuda a la persona desempleada a generar ingresos y abastecer a las económicas regulares que necesitan de la mercadería a bajos precios y sin muchos controles” (p.39)

Según De Soto (1990) “Es un procedimiento que nace de la población a la falta de ayuda del estado en sus necesidades, el cual recurren en lo informal para subsistir y obtener ganancias que le permita tener un crecimiento estable, esto se va dirigido en sectores pobres” (p.25)

Vásquez (2015) en sus ventajas del comercio informal nos hace referencia que, el comercio informal comprende de las transacciones de compra y venta dándose esto fuera de control, esto quiere decir que desgraciadamente este fenómeno del comercio informal está inmerso a nivel mundial lo cual afecta a toda una sociedad, para el autor las ventajas que tiene el comercio informal sería que se contaría con precios accesibles, posibilidad de recibir descuento, calidad entre otros aspectos. La informalidad a corto plazo trae aspectos positivos para toda organización (p. 63).

Rodríguez (2015) menciona que de conocer una de las ventajas del comercio informal es que da oportunidad de trabajo a personas con o sin estudios académicos y no se cuenta con un jefe, ni tampoco cuentan con horario preestablecidos de trabajo y por último la desventaja que se tendría es que no muestra garantía que el producto y servicio estén en buenas condiciones, se pueden encontrar que el producto fue robado o pirateado, se tendría instalaciones inadecuadas sobre el tratamiento del carbón antracita, falta de higiene, y por último el estado no recibe ingresos por impuesto, esto es importante señalar que el comercio informal tendría alguna relación con el estado (p. 15).

Este autor Salazar y Vargas (2016) señala que es su deber del estado velar por el bienestar de la ciudadanía del país, por lo que tiene todo el deber de crear políticas cuya finalidad es impulsar y obligar a los negocios informales alienarse y formalizar de tal manera que estos paguen los impuestos de acuerdo a ley por el bienestar de la economía del país, por todo ello el comercio

informal para el presente estudio identificó las dimensiones como débil capacidad de supervisión, régimen normativo opresivo

A continuación, se detallan las dimensiones del comercio informal

Para el autor Sanchez & Slim (2002), menciona las siguientes 3 dimensiones que se tienen que tener en consideración para el presente trabajo.

Dimensión 1: Débil capacidad de supervisión. Consiste en dar a conocer el nivel educativo de los pobladores, así como las presiones demográficas que tiene la población y el crecimiento demográfico que sufre en el entorno.

Dimensión 2: Régimen normativo opresivo. Consiste que se tiene que velar en contra de la corrupción y de la desigualdad social que oprime a la población y que en cierta medida es una desventaja para su crecimiento y desarrollo.

Dimensión 3: Economía irregular. Para la presente dimensión estará definida con respecto al nivel de ingresos que no son reportados en alguna jurisdicción, debido a la evasión tributaria.

Para la segunda variable Bienestar económico

El autor Pretel (2013) "El bienestar económico, es aquel estado que permite resguardar al bienestar social, a través de trabajo, salud, educación, entre otros beneficios que dan la estructura de una sociedad democrática y bien estructurada" (p. 36)

Según García (2015) Habla de tipos de beneficios de bienestar económico al bienestar social por ser un aliado esencial para ver la forma de cómo se utilizan los recursos de la comunidad y como se retribuye a generar los trabajos para los pobladores de la comunidad. Por lo que se puede determinar que el bienestar económico estaba implicado en las necesidades que tienen los pobladores de la zona, por otro lado, este crecimiento ocasiona un bienestar económico para las empresas formales y los trabajadores formales debido al reconocimiento integro de la organización entre otros aspectos, pero si se cuenta con empleados informales no se le reconoce ningún beneficio social, entre otros aspectos (p.12)

Por otro lado, el autor Ronal e Inglehat (2000), que es la responsabilidad empresarial, ya que el compromiso de esta ante los beneficios y desarrollo de una sociedad mantienen el equilibrio entre el crecimiento económico y el bienestar de la población, así que depende de los empresarios mantenerse en un estado informal o creciente ante las normativas de un estado peruano.

Para Bateman y Snell (2005), define que "las empresas socialmente son responsables del crecimiento económico de su sector, la formalidad o informalidad genera trabajo, pero la informalidad contrae la inestabilidad y el poco apoyo del estado al momento de realizar obras" (p.147)

A continuación, se detallan las dimensiones del Bienestar económico

Para Bateman y Snell (2005), nos menciona 3 dimensiones importantes para determinar el bienestar económico, las cuales son:

Dimensión 1: Desarrollo. Consiste en dar a conocer el nivel de ingreso de cada familia, relacionado con la cantidad de población económicamente activa (PEA), en un determinado medio.

Dimensión 2: Sustentabilidad. Consiste en conocer el nivel de bienestar del medio ambiente que lo rodea a una población y también todo el bienestar desde el punto de vista social. Dimensión 3:

Cultura. Para la presente dimensión estará definida con respecto al tipo de vocación que cuenta un poblador y la capacidad que tiene para desempeñar cualquier trabajo en el medio, así como que tanto es capaz de realizar los gastos en el hogar.

De acuerdo a lo señalado antes descritos ¿Cuál es la relación del Comercio Informal de la piedra antracita en el bienestar económico de los pobladores del Caserío de Canibamba, del Distrito de Usquil Provincia de Otuzco 2019?

Las presentes justificaciones se argumentan desde 5 punto de vista diferente el cual permite tener un criterio amplio sobre las dos variables de estudio (Hernández et al., 2010, p.40):

La presente investigación es de convivencia porque se realiza bajo la necesidad de conocer la relación que generaría el comercio informal de la piedra antracita en el bienestar económico del Caserío de Canibamba, debido a que es un pueblo alejado y carece de controles y supervisión.

Es relevante y Social porque permite que los pobladores del caserío se conozca su realidad, difundiendo la información de la condición de vida, el olvido del estado peruano y que los organismos se hagan responsables no solamente con la explotación si no con la generación de empleo y una mejor educación, el cual permita el crecimiento de este sector de la población dado que con la evasión de impuestos se estaría perjudicando únicamente el caserío alejando las posibilidades del desarrollo, por otro lado este trabajo permitirá ser fuente para futuros planes de desarrollo estratégicos y contribuir con el caserío en una buena gestión con un desarrollo económico y social.

Esta investigación tiene implicaciones de prácticas porque se realiza bajo la necesidad de conocer la relación que tiene dentro de la población la explotación informal y el crecimiento económico que no se puede apreciar al 100%.

Este trabajo tiene un valor teórico porque recurrirá al conocimiento científico como es el caso de la teoría informal para luego crear un valor del presente estudio pretendiendo crear conciencia entre las personas que comercializan informalmente el carbón antracita y el poblador debido a que es afectado por esta modalidad de comercio, contrayendo un malestar económico a

la sociedad y el estado.

La utilidad metodológica de mi investigación está basada en Hernández, debido a que bajo su metodología de investigación se ha podido realizar la investigación sobre el comercio informal; por otro lado, los parámetros de la Universidad son de mucha ayuda para el crecimiento de la organización.

De acuerdo a la investigación el objetivo general sería: Determinar la relación del comercio informal de la piedra antracita en el bienestar económico de los pobladores del Caserío de Canibamba, del Distrito de Usquil Provincia de Otuzco 2019

Describiendo así los objetivos específicos:

Identificar el nivel de comercio informal sobre la piedra antracita de los pobladores del Caserío de Canibamba, del Distrito de Usquil Provincia de Otuzco 2019.

Identificar el nivel de bienestar económico de los pobladores del Caserío de Canibamba, del Distrito de Usquil Provincia de Otuzco 2019.

Determinar la relación entre el comercio informal y bienestar económico de los pobladores del Caserío de Canibamba, del Distrito de Usquil Provincia de Otuzco 2019

Determinar la relación entre la débil capacidad de supervisión y el bienestar económico de los pobladores del Caserío de Canibamba, del Distrito de Usquil Provincia de Otuzco 2019.

Determinar la relación entre el régimen normativo opresivo y el bienestar económico de los pobladores del Caserío de Canibamba, del Distrito de Usquil Provincia de Otuzco 2019.

Determinar la relación entre la economía irregular y el bienestar económico de los pobladores del Caserío de Canibamba, del Distrito de Usquil Provincia de Otuzco 2019.

Asimismo, la hipótesis es El comercio informal de la piedra antracita tiene relación negativa con en el bienestar económico de los pobladores del Caserío de Canibamba, del Distrito de Usquil Provincia de Otuzco 2019.

II. MÉTODO

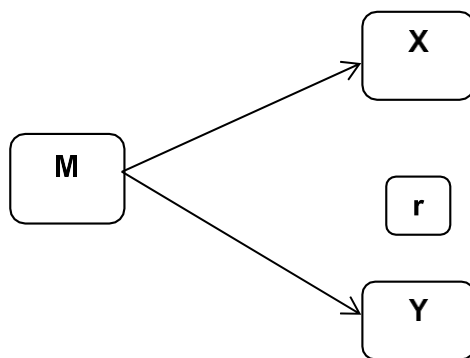
2.1. Tipo y diseño de investigación

La presente investigación tiene un enfoque cuantitativo, debido a que permite tener una descripción detallada del problema de investigación, así mismo se utiliza la base numérica e informativa para determinar la causa de un problema (Hernández, 2010, p.40).

Por otro lado, el tipo descriptivo correlacional porque se describe las variables de estudio, para luego encontrar una correlación entre sí (Hernández, 2010, p.40).

Así mismo el alcance es de tipo transversal, debido a que se desarrolló en el año 2019, es decir un determinado tiempo de estudio (Hernández, 2010, p.41).

El diseño de investigación es no experimental, debido a que no se manipulo la variable de investigación, si no se observó desde su contexto natural que en este caso es en el caserío de Canibamba (Hernández, 2010, p.42)



Dónde:

M: Muestra

X: Comercio Informal

Y: Bienestar económico

R: Correlación entre dichas variables

2.2. Operacionalización de variables

Variable 1: Comercio informal

Variable 2: Bienestar económico

Tabla 2.1
Operacionalización de variables

Variable	Definición conceptual	Definición operacional	Dimensiones	Indicadores	Escala
Comercio informal	"Es un nivel capitalista, el cual ayuda a la persona desempleada a generar ingresos y abastecer a las económicas regulares que necesitan de la mercadería a bajos precios y sin muchos controles" (Porter, 1995, p.39)	Esta variable se realizó mediante la encuesta	Débil capacidad de supervisión	Cantidad de comerciantes informales	Ordinal Nominal
				Control	
			Régimen Normativo opresivo	Supervisión	
			Economía irregular	Fiscalización Corrupción	
Bienestar económico	"El bienestar económico, es aquel estado que permite resguardar al bienestar social, a través de trabajo, salud, educación, entre otros beneficios que dan la estructura de una sociedad democrática y bien estructurada" (Pretell, 2013, p.13)	Esta variable realizó mediante la encuesta	Desarrollo	Desigualdad Social	Ordinal Nominal
				Requisitos de formalización	
			Sustentabilidad	Nivel de ingreso de cada familia	
				Población económicamente activa del caserío	
			Cultura	Nivel de bienestar medio ambiental	
				Nivel de bienestar social	
	Vocación				
	Capacidad				
	Forma del gasto en el hogar				

Nota: Se tomó como referencia al autor Sánchez & Slim (2002), para la dimensión de comercio informal y Bateman y Snell (2005), para referirse a las dimensiones de Bienestar económico.

2.3. Población, muestra y muestreo

2.3.1. Población.

La población para el siguiente trabajo fue el centro poblado Canibamba, que según los datos otorgados por la Municipalidad hay en promedio 185 Jefes de familia. “La población hace referencia al conjunto de personas de un determinado sector el cual es objeto de estudio” (Arias, 2012, p.81).

2.3.2. Muestra.

La muestra está constituida por 125 jefes de familia del centro poblado Canibamba. “Por lo que se determina que la muestra es un objetivo selecto en el cual es elegido por ciertos patrones o estándares de estudios, que tienen como propósito ser evaluados para poder solucionar un problema de estudio” (Hernández et al. 2006, p. 394).

Para la determinación óptima de la muestra se utilizó el muestreo aleatorio simple Considerando las siguientes formulas:

Determinación de la muestra

$$n = \frac{Z^2 pq N}{e^2(N - 1) + Z^2 pq}$$

Dónde:

Z = Nivel de confianza (1.96 para un nivel de confianza de 95%)

p = Probabilidad a favor (0.5)

q = Probabilidad en contra (0.5)

N = Población

E = error (0.05= 5% de error muestral)

Obteniendo una muestra de 125 pobladores.

Resultado

$$n = \frac{(1.96)^2 \times 185 \times 0.5 \times 0.5}{(0.05)^2 (185 - 1) + (1.96)^2 \times 0.5 \times 0.5} = 125$$

2.4. Técnicas e instrumentos de recolección de datos, validez y confiabilidad

2.4.1. Técnica.

En la presente investigación científica el instrumento que se utilizó fue la encuesta para el caserío Canibamba 2019.

2.4.2. Instrumento.

En la presente investigación el instrumento que se utilizó

Tabla 2.2

Técnicas e Instrumentos

Variable	Técnica	Instrumento	Informante
Comercio Informal	“Encuesta”	“Cuestionario”	Caserío Canibamba
Bienestar Económico	“Encuesta”	“Cuestionario”	Caserío Canibamba

Nota: Se muestra las técnicas e instrumentos que se aplicaron en la presente investigación de estudio.

2.4.3. Validez y confiabilidad de instrumentos de recolección de datos

2.4.3.1. Validez de contenido.

Para determinar la validez del instrumento fue mediante juicio de expertos y se utilizó la V-Aiken siendo para el instrumento de la variable Comercio informal 0,965 y para el instrumento de bienestar económico de 0,961

Tabla 2.3.

V Aiken con intervalos de confianza

Valor promedio de la calificación	V	IC 95% V
3.14	0.713	0.499 – 0.861
3.43	0.810	0.601 – 0.924
3.57	0.857	0.653 – 0.950
3.71	0.903	0.709 – 0.973
3.86	0.953	0.775 – 0.992
4.00	1.000	0.845 – 1.000

2.4.3.2. Confiabilidad.

Para la confiabilidad de los instrumentos se menciona los siguientes estándares analizar para determinar la fiabilidad del instrumento.

Tabla 2.4

Rango de valor de Alfa de Cronbach

Rangos o valores	Criterio
Coeficiente alfa > .9 es	Excelente
Coeficiente alfa > .8 es	Bueno
Coeficiente alfa > .7 es	Aceptable
Coeficiente alfa > .6 es	Cuestionable
Coeficiente alfa > .5 es	Pobre
Coeficiente alfa < .5 es	Inaceptable

Nota: La fuente se obtuvo, George y Mallery (2003, p.231)

Se aplicó una prueba piloto a 20 pobladores para medir la confiabilidad de los instrumentos, del cual se obtuvo lo siguiente:

Estadístico de consistencia interna del cuestionario Comercio Informal

Variable	Alfa de Cronbach	N de elementos
Comercio Informal	0.809	12
Bienestar Económico	0.910	12

Fuente: Ordenador, SPSS 24

Para la variable Comercio Informal y el bienestar económico tienen un alfa mayor al 0.7, siendo buena y excelente la razonabilidad del cuestionario aplicado.

2.5. Procedimiento

La recolección de información se dio mediante la aplicación del cuestionario a los pobladores, el cual, respetando todos los parámetros de la metodología y las herramientas estadísticas, se llenó los datos a una base Excel para luego ser analizadas de manera correcta. Se utilizó el SPSS 24, como herramienta estadística para los cálculos que la investigación carecía. Así mismo se estableció niveles el cual permitió tener un amplio conocimiento de la informalidad en Canibamba, esta información fue plasmada mediante cuadros por medio de correlación de Spearman y de ahí se procedió analizar la realidad según las respuestas que fueron recolectadas de los jefes

de familia del Caserío de Canibamba.

2.6. Método de análisis de datos

Para poder realizar el análisis de datos se hizo uso de la estadística descriptiva, para ello fue necesario en primer lugar determinar los valores de niveles de acuerdo a las variables estudiadas.

Tabla 2.5

Nivel por dimensión de percepción del Comercio Informal

Nivel	Débil capacidad de supervisión	Régimen normativo opresivo	Economía Irregular
Bajo	4-7	4-7	4-7
Medio	8-13	8-13	8-13
Alto	14-20	14-20	14-20

Nota: considerando el total de ítem por dimensión

Tabla 2.6

Nivel por dimensión del Bienestar económico

Nivel	Desarrollo	Sustentabilidad	Cultura
Bajo	4-7	4-7	4-7
Medio	8-13	8-13	8-13
Alto	14-20	14-20	14-20

Nota: considerando el total de ítem por dimensión

También se utilizó las herramientas estadísticas. En primer lugar, para determinar si los datos eran normales se hizo la Prueba de Kolmogorov-Smirnov para una muestra determinándose que se debe utilizar el estadístico de Rho Spearman, para las correlaciones de cada una de las dimensiones y variable en general, siendo los rangos los siguientes:

Tabla 2.7

Rango de valor del coeficiente Rho de Spearman

Interpretación	Valores estimados
Correlación muy alta	De -0.91 a -1
Correlación alta	De -0.71 a -0.90
Correlación moderada	De -0.41 a -0.70
Correlación baja	De -0.21 a -0.40
Correlación nula	De 0 a -0.20
Correlación baja	De 0.21 a 0.40
Correlación moderada	De 0.41 a 0.70
Correlación alta	De 0.71 a 0.90
Correlación muy alta	De 0.91 a 1

Nota: Información obtenida de Bisquerra (2009)

2.7. Aspectos éticos

La presente investigación tiene aspectos éticos, con el cual se ha desarrollado desde la recolección de la información hasta la terminación del trabajo de investigación y los cuales son los siguientes.

2.7.1. El consentimiento informado.

La información fue tomada de los jefes de familia sin forzar a nadie a dar una respuesta orientada a manipular los resultados de investigación, esta información permitirá sincera el trabajo ya que el consentimiento de apoyo permitirá reflejar la realidad de lo que sucede en Canibamba (Noreña, Alcaraz, Rojas & Rebolledo, 2012, p.270)

2.7.2. La confidencialidad.

Las respuestas que han sido recolectadas, se mantuvo en secreto a las personas, para poder evitar cualquier mal entendido que perjudique la investigación que tiene su causa (Noreña, et al., 2012, p.270)

2.7.3. Manejo de riesgos.

Se explicó que la información recolectada es para temas académicos el cual permitirá determina el efecto de la informalidad en su sociedad el cual será de ayuda para los pobladores de Canibamba (Noreña, et al.2012, p.270).

III. RESULTADOS

3.1. Generalidades

El caserío de Canibamba, perteneciente al Distrito de Usquil Provincia de Otuzco de la Región La Libertad, y que, según los datos del censo establecido por la INEI, este caserío tiene 1 804 habitantes los cuales 892 son hombres y 912 mujeres. En este caserío se encuentra una gran reserva del mineral que es el Carbón el cual es explotado en un 80% de forma informal por pobladores, empresas e habitantes de otros caseríos; esta situación se da porque el 45% de pobladores tienen nivel de instrucción de 1 grado a 5 grado de prima, no pudiendo terminar sus estudios por temas económicos, familiares, de salud o por trabajar en la minería informal, por otro lado el 35% de la otra población tiene nivel de instrucción de 1 de secundaria a 4 de secundaria, así mismo 15% de la población tiene el grado de instrucción de primaria y secundaria completa, por último solamente el 5% tiene estudios en Universidades o institutos debido a que el pueblo de Canibamba se encuentra ubicado en un lugar difícil de acceso. Esta situación es principal defecto que tiene caserío, debido a que por falta de apoyo del estado mucho de estas personas no tienen los conocimientos adecuados para poder reclamar sus derechos.

Figura 3.1.

Ubicación el caserío de Canibamba



Nota: Caserío ubicado cerca de Usquil.

3.2. El nivel de comercio informal de la piedra antracita de los pobladores del Caserío de Canibamba, del Distrito de Usquil Provincia de Otuzco 2019.

Tabla 3.1

El nivel de comercio informal sobre la piedra antracita

Comercio informal	Colaboradores	% Colaboradores
Bajo	12	9.6
Medio	73	58.4
Alto	40	32.0
Total	125	100.0

Nota: En la Tabla 3.1 se observa que el 58.4% de pobladores del caserío Canibamba de obtienen un nivel medio de comercio informal, el 32.0% tienen nivel alto, en tanto que el 9.6% de pobladores del caserío Canibamba tienen un nivel bajo. Determinándose que la percepción de los pobladores referente al comercio informal es de nivel medio (58.4%).

3.3. Nivel de las dimensiones del comercio informal sobre la piedra antracita.

Tabla 3.2

El nivel de comercio informal sobre la piedra antracita por dimensión

Dimensiones del Comercio informal	Niveles		
	Bajo	Medio	Alto
Débil capacidad de supervisión	12.5%	68.3%	39.4%
Régimen normativo opresivo	13.5%	67.3%	39.4%
Economía Irregular	11.5%	60.6%	36.5%

Nota: En la Tabla 3.2 se observa que el 68.3% de pobladores obtienen nivel medio de Débil capacidad de supervisión, el 67.3% tienen nivel medio la dimensión de Régimen normativo opresivo, el 60.6% obtienen nivel medio en la dimensión de economía irregular. Determinándose que las dimensiones del comercio informal sobre la piedra antracita son en promedio de nivel medio de (65.4%).

3.4. El nivel de bienestar económico de los pobladores del Caserío de Canibamba, del Distrito de Usquil Provincia de Otuzco 2019.

Tabla 3.3

El nivel de bienestar económico de los pobladores del Caserío de Canibamba

Bienestar Económico	Colaboradores	% Colaboradores
Bajo	13	10.4
Medio	72	57.6
Alto	40	32.0
Total	125	100.0

Nota: En la Tabla 3.3 se observa que el 57.6% de los pobladores del Caserío de Canibamba obtienen un nivel medio de bienestar económico, el 32.0% tienen nivel alto, en tanto que el 10.4% de los pobladores tienen un nivel bajo. Determinándose que la percepción referente al Bienestar Económico es de nivel medio (57.6%).

3.5. Nivel de las dimensiones del bienestar económico de los pobladores del Caserío de Canibamba

Tabla 3.4

Nivel del bienestar económico por dimensión de los pobladores del Caserío de Canibamba

Dimensiones del bienestar económico	Niveles		
	Bajo	Medio	Alto
Desarrollo	12.5%	68.3%	39.4%
Sustentabilidad	14.4%	66.3%	39.4%
Cultura	12.5%	71.2%	36.5%

Nota: En la Tabla 3.4 se observa que el 68.3% de los pobladores del Caserío de Canibamba tienen un nivel medio de desarrollo, el 66.3% tienen nivel medio en la sustentabilidad, el 71.2% obtienen nivel medio en la cultura. Determinándose que las dimensiones del bienestar económico de los pobladores del Caserío de Canibamba son en promedio de nivel medio de (68.6%).

3.6. Prueba de Normalidad de Kolmogorov Smirnov del Comercio Informal de la piedra antracita y el bienestar económico de los pobladores del Caserío de Canibamba, del Distrito de Usquil Provincia de Otuzco 2019.

Tabla 3.5

Prueba de Kolmogorov-Smirnov para una muestra

Prueba De Normalidad

Variable / Dimensiones	Kol nogorov-Smirnov		
	Estadístico	gl	Sig.
El Comercio Informal	0.083	125	0.036
Débil capacidad de supervisión	0.155	125	0.000
Régimen normativo opresivo	0.150	125	0.000
Economía Irregular	0.141	125	0.000
El Bienestar Económico	0.085	125	0.029
Desarrollo	0.145	125	0.000
Sustentabilidad	0.126	125	0.000
Cultura	0.117	125	0.000

Fuente: Aplicación de las variables Crédito informal y Bienestar económico, Usquil Provincia de Otuzco 2019.

Interpretación. En la Tabla 3.5 se observa la prueba Kolmogorov-Smirnov, el cual es utilizado para pruebas donde su población es mayor a los 50, así mismo la función es medir la normalidad de las variables, arrojando resultados menores al 5%, el cual se distribuyen de forma no normal, dando el visto bueno para la aplicación de Correlación de Spearman, el cual permitirá ver la relación de las variables de estudio.

3.7. Relación entre el comercio informal y bienestar económico de los pobladores del Caserío de Canibamba, del Distrito de Usquil Provincia de Otuzco 2019

Tabla 3.6

Relación entre el comercio informal y bienestar económico de los pobladores del Caserío de Canibamba, del Distrito de Usquil Provincia de Otuzco 2019

	Correlaciones		Comercio Informal	Bienestar Económico
Rho de Spearman	Comercio Informal	Coefficiente de correlación	1.000	,566**
		Sig. (bilateral)		0.000
		N	125	125
	Bienestar Económico	Coefficiente de correlación	,566**	1.000
		Sig. (bilateral)	0.000	
		N	125	125

**La correlación es significativa en el nivel 0,01 (bilateral)

Interpretación. En la Tabla 3.6 se observa que el coeficiente de correlación de spearman es $R = 0.566$ con nivel de significancia $p = 0.000$ siendo esto menor al 5% la cual quiere decir según el rango de valor (Tabla 2.7) que, si existe una relación moderada entre el comercio informal de la piedra antracita y el bienestar económico de los pobladores del Caserío de Canibamba, del Distrito Usquil Provincia de Otuzco 2019.

3.8. Relación entre la débil capacidad de supervisión y el bienestar económico de los pobladores del Caserío de Canibamba, del Distrito de Usquil Provincia de Otuzco 2019.

Tabla 3.7

Relación entre la débil capacidad de supervisión y el bienestar económico de los pobladores del Caserío de Canibamba, del Distrito de Usquil Provincia de Otuzco 2019.

	Correlaciones		Débil capacidad de supervisión	Bienestar Económico
Rho de Spearman	Débil capacidad de supervisión	Coefficiente de correlación	1.000	,373**
		Sig. (bilateral)		0.000
		N	125	125
	Bienestar Económico	Coefficiente de correlación	,373**	1.000
		Sig. (bilateral)	0.000	
		N	125	125

**La correlación es significativa en el nivel 0,01 (bilateral)

Interpretación. En la Tabla 3.7 se observa que el coeficiente de correlación de spearman

es $R = 0.373$ con nivel de significancia $p = 0.000$ siendo esto menor al 5% la cual quiere decir según el rango de valor (Tabla 2.7) que, si existe una relación baja entre la débil capacidad de supervisión y el bienestar económico.

3.9. Relación entre el régimen normativo opresivo y el bienestar económico de los pobladores del Caserío de Canibamba, del Distrito de Usquil Provincia de Otuzco 2019.

Tabla 3.8

Relación entre el régimen normativo opresivo y el bienestar económico de los pobladores del Caserío de Canibamba, del Distrito de Usquil Provincia de Otuzco 2019.

Correlaciones		Régimen normativo opresivo	Bienestar Económico
Rho de Spearman	Régimen normativo opresivo	Coeficiente de correlación	1.000
		Sig. (bilateral)	,516**
		N	0.000
Bienestar Económico		Coeficiente de correlación	125
		Sig. (bilateral)	,516**
		N	0.000
			125

**La correlación es significativa en el nivel 0,01 (bilateral)

Interpretación. En la Tabla 3.8 se observa que el coeficiente de correlación de spearman es $R = 0.516$ con nivel de significancia $p = 0.000$ siendo esto menor al 5%, la cual quiere decir según el rango de valor (Tabla 2.7) que, si existe una relación moderada entre el régimen normativo opresivo y el bienestar económico.

3.10. Relación entre la economía irregular y el bienestar económico de los pobladores del Caserío de Canibamba, del Distrito de Usquil Provincia de Otuzco 2019.

Tabla 3.9

Relación entre la economía irregular y el bienestar económico de los pobladores del Caserío de Canibamba, del Distrito de Usquil Provincia de Otuzco 2019.

Correlaciones		Economía irregular	Bienestar Económico
Rho de Spearman	Economía irregular	Coefficiente de correlación	1.000
		Sig. (bilateral)	,377**
		N	125
	Bienestar Económico	Coefficiente de correlación	,377**
		Sig. (bilateral)	0.000
		N	125

**La correlación es significativa en el nivel 0,01 (bilateral)

Interpretación. En la Tabla 3.8 se observa que el coeficiente de correlación de spearman es $R = 0.377$ con nivel de significancia $p = 0.000$ siendo esto menor al 5%. La cual quiere decir según el rango de valor (Tabla 2.7) que, si existe una relación baja entre la economía irregular y el bienestar económico.

3.11. Contrastación de hipótesis

Determinar qué relación existe entre el comercio informal y bienestar económico de los pobladores del Caserío de Canibamba, del Distrito de Usquil Provincia de Otuzco 2019

Hipótesis Nula (Ho): El comercio informal de la piedra antracita tiene relación con en el bienestar económico de los pobladores del Caserío de Canibamba, del Distrito de Usquil Provincia de Otuzco 2019.

Hipótesis alterna (Hi): El comercio informal de la piedra antracita no tiene relación con el bienestar económico de los pobladores del Caserío de Canibamba, del Distrito de Usquil Provincia de Otuzco 2019.

Tabla 3.10

Prueba de hipótesis

Análisis correlacional de spearman	El comercio informal	Rentabilidad
Muestra	125	125
Promedio	120	119
Coeficiente de correlación	,566* (Tabla 3.6)	
Valor calculado	9.52	
Valor critico (ttab)	±2.00	
Decisión de rechazo Ho	tcal > ±ttab	

Fuente: Encuesta Aplicada a los pobladores

Elaboración: La autora

Cálculo De La Prueba T-Student:

$$t_{cal} = r \times \sqrt{\frac{n-2}{1-r^2}}$$

$$t_{cal} = 9.52$$

DECISIÓN: Se rechaza la hipótesis nula (Ho) $t_{cal} > \pm t_{tab}$.

IV. DISCUSIÓN

El trabajo tiene como fin determinar la relación del comercio informal de la piedra antracita en el bienestar económico de los pobladores del Caserío de Canibamba, el cual según pruebas estadísticas se pudo rechazar la hipótesis nula y confirmar la alternativa el que menciona que el comercio informal de la piedra antracita no tiene relación con en el bienestar económico de los pobladores del Caserío de Canibamba, por lo cual para sustentar lo mencionado se discutirá lo siguiente:

La relación entre la variable comercio informal y bienestar económico de los pobladores del Caserío de Canibamba, es significativa $p < 0.01$ y el coeficiente de Rho spearman (0.566) rechazándose la hipótesis nula y mostrando lo siguiente que no tiene correlación, esto quiere decir que el comercio informal de la piedra Antracita no es favorable para el caserío, debido a que trae desempleo, poco crecimiento, delincuencia, informalidad, pocas obras en beneficio de la comunidad, baja educación entre otros aspecto.

Estos resultados coinciden con el investigador Vilca (2016), quien menciona que la informalidad trae como consecuencia que se evadan impuestos, y con ello que la municipalidad, el gobierno regional y nacional no tengan recursos para ejecutar obras independientes en cada sector, afectando a todo lo que lo rodea, es uno de los motivos porque estos pequeños pueblos no tienen un crecimiento estable. Así mismo por otro lado el autor teórico De Soto (1990) menciona que “es un procedimiento que nace de la población la falta de ayuda del estado en sus necesidades, el cual recurren en lo informal para subsistir y obtener ganancias que le permita tener un crecimiento estable, esto se va dirigido en sectores pobres”, pero estos comportamientos afectan a la organización.

Referente al nivel de comercio informal sobre la piedra antracita la muestra indica que la mayoría de los pobladores presentan un nivel medio representado por el 58.4% que equivale a 73 pobladores, por lo que en sus dimensiones arrojo que el 68.3% de pobladores obtienen nivel medio de Débil capacidad de supervisión, el 67.3% tienen nivel medio la dimensión de Régimen normativo opresivo, el 60.6% obtienen nivel medio en la dimensión de economía irregular, dimensiones que determinan que la informalidad del comercio es fuerte en el caserío Canibamba.

Estos resultados coinciden con el autor Gonzales (2015) mencionando el comerciante formal se encontraría en una serie de desventaja dado que por pagar todos sus impuestos y demás contribuciones sus precios son parametrizados acorde con el mercado formal, muy diferente al comerciante informal, dado que no pasaría eso porque ellos no pagan impuestos y sus precios

son más dinámicos sin ninguna garantía perjudicando de esta manera al estado en la evasión de impuestos, la informalidad representa una situación inestable en las organizaciones ya que promueve otros males como la delincuencia Según Portes (1995) “es un nivel capitalista, el cual ayuda a la persona desempleada a generar ingresos y abastecer a las económicas regulares que necesitan de la mercadería a bajos precios y sin muchos controles”.

Referente al nivel de bienestar económico de los pobladores del Caserío de Canibamba, la muestra indica que la mayoría de los pobladores presentan un nivel medio representado por el 57.6% que equivale a 72 pobladores, y en sus dimensiones el 68.3% de los pobladores del Caserío de Canibamba tienen un nivel medio de desarrollo, el 66.3% tienen nivel medio en la sustentabilidad, el 71.2% obtienen nivel medio en la cultura, lo que muestra un bajo crecimiento económico, por falta de apoyo del estado a controlar y formalizar esta actividad económica y permitir que el caserío Canibamba tenga un crecimiento favorable.

Estos resultados coinciden con el autor Veliz y Diaz (2015), que el bienestar económico muchos sectores no lo consiguen, debido a que siempre esta lo informal que a simple vista parece ser un buen negocio, pero lo único que hace es traer males socioeconómicos. Para El autor Pretel (2013) “El bienestar económico, es aquel estado que permite resguardar al bienestar social, a través de trabajo, salud, educación, entre otros beneficios que dan la estructura de una sociedad democrática y bien estructurada”

Se determinó que existe relación baja entre la débil capacidad de supervisión y el bienestar económico de los pobladores del Caserío de Canibamba, mostrando un nivel significativo de $p < 0.00$, y el coeficiente de Rho Spearman (0.373), por lo que la débil capacidad del estado por brindar una buena supervisión y regularización de esta actividad, ha afectado a los pobladores en su crecimiento económico, debido al pago de impuestos, arbitrios y las obras publicas que no son ejecutadas por bajo presupuesto.

Estos resultados coinciden con el autor Tacuri & Paucar (2018), quien menciona que el estado peruano tiene débiles fuentes de supervisión y una normativa que aplasta al comerciante peruano, por ello que nace la informalidad ante esta dura situación que se presenta. Así mismo el autor Sanchez & Slim (2002), menciona que la Débil capacidad de supervisión. Consiste en dar a conocer el nivel educativo de los pobladores, así como las presiones demográficas que tiene la población y el crecimiento demográfico que sufre en el entorno. Por otro lado, Bateman y Snell (2005), menciona que el bienestar económico depende mucho de la influencia del estado, por medio de las obras que permitan concretar un desarrollo favorable el cual genere puestos de trabajo.

Se determinó que existe relación moderada entre el régimen normativo opresivo y el bienestar económico de los pobladores del Caserío de Canibamba, mostrándose un nivel significativo de $p < 0.00$, y el coeficiente de correlación de Rho Spearman (0.516), debido a que el estado peruano pone muchos requerimientos para la formalización, adicional a ello no incentiva ni construye pistas para el libre comercio, por otro lado la policía es uno de los principales peligros por las coimas que solicitan a pesar de tener algunos sus documentos en regla.

El autor Marqués (2017), menciona que existe incidencia negativa del comercio informal frente al aspecto económico de los pobladores de la zona de Caraz, muchos de ellos prefieren realizar este tipo de actividad sin interesarles la consecuencia y el retraso que le generan a su población al evadir los impuestos y de esta manera el estado logre tomarlos en cuenta para las políticas de estado, estas personas de la misma manera motivan a que las demás personas no quieran formaliza, por otro lado el autor Sanchez & Slim (2002), menciona que el régimen normativo opresivo. Consiste que se tiene que velar en contra de la corrupción y de la desigualdad social que oprime a la población y que en cierta medida es una desventaja para su crecimiento y desarrollo. Bateman y Snell (2005), este tipo de acontecimientos logran que no se tengan un crecimiento económico o bienestar económico, por que las empresas prefieren evitar problemas y trabajar sin supervisiones.

Se determinó que existe relación baja entre la economía irregular y el bienestar económico de los pobladores del Caserío de Canibamba, mostrándose con un nivel significativo de $p < 0.00$, y el coeficiente de Rho Spearman (0.377), el cual menciona que el pago que algunos reciben de esta minería es para sustentar solamente necesidades básicas, no pudiendo mejorar inclusive su estilo de vida, en muchas ocasiones hasta su salud se ve afectado, pasando muchos problemas económicos, por lo que se considera que no es nada beneficioso la informalidad.

Estos resultados coinciden con el autor Ticona (2016), quien menciona que uno de los factores económicos que afecta esta situación es que no tiene ninguna condición que genere trabajo con proyectos lucrativos debido a que la informalidad no permite asegurar a un régimen pensionario y mucho menos tener un seguro de Salud, que muchos pobladores necesitan. Por otro lado, para Sanchez & Slim (2002) Economía irregular. Para la presente dimensión estará definida con respecto al nivel de ingresos que no son reportados en alguna jurisdicción, debido a la evasión tributaria, por ultimo para Bateman y Snell (2005), mencionan las organizaciones carecen de controles y supervisión y sobre todo interés y al no haber apoyo del estado el bienestar económico se mantendrá bajo.

La propuesta a largo plazo se espera que tenga un resultado positivo en los pobladores de

Canibamba, el cual permita mejorar estos aspectos en beneficio del caserío y de su familia, ya que la informalidad solo estancara sus proyecciones y crecimiento.

V. CONCLUSIONES

1. La relación entre la variable comercio informal y bienestar económico de los pobladores del Caserío de Canibamba, del Distrito de Usquil Provincia de Otuzco 2019 es significativa $p < 0.01$ y el coeficiente de Rho spearman (0.566) rechazándose la hipótesis nula y mostrando lo siguiente que existe correlación moderada, esto quiere decir que el comercio informal de la piedra Antracita no tiene relación con el bienestar económico, debido a que trae desempleo, poco crecimiento, delincuencia, informalidad, pocas obras en beneficio de la comunidad, baja educación entre otros aspecto.
2. Referente al nivel de comercio informal sobre la piedra antracita la muestra indica que la mayoría de los pobladores presentan un nivel medio representado por el 58.4% que equivale a 73 pobladores, por lo que en sus dimensiones arrojo que el 68.3% de pobladores obtienen nivel medio de Débil capacidad de supervisión, el 67.3% tienen nivel medio la dimensión de Régimen normativo opresivo, el 60.6% obtienen nivel medio en la dimensión de economía irregular, dimensiones que determinan que la informalidad del comercio antracita es fuerte en el caserío Canibamba.
3. Referente al nivel de bienestar económico de los pobladores del Caserío de Canibamba, la muestra indica que la mayoría de los pobladores presentan un nivel medio representado por el 57.6% que equivale a 72 pobladores, y en sus dimensiones el 68.3% de los pobladores del Caserío de Canibamba tienen un nivel medio de desarrollo, el 66.3% tienen nivel medio en la sustentabilidad, el 71.2% obtienen nivel medio en la cultura, lo que muestra un bajo crecimiento económico, por falta de apoyo del estado a controlar y formalizar esta actividad económica y permitir que el caserío Canibamba tenga un crecimiento favorable.
4. Se determinó que existe relación baja entre la débil capacidad de supervisión y el bienestar económico de los pobladores del Caserío de Canibamba, mostrando un nivel significativo de $p < 0.00$, y el coeficiente de Rho Spearman (0.373), por lo que la débil capacidad del estado por brindar una buena supervisión y regularización de esta actividad, ha afectado a los pobladores en su crecimiento económico, debido al pago de impuestos, arbitrios y las obras publicas que no son ejecutadas por bajo presupuesto.

5. Se determinó que existe relación moderada entre el régimen normativo opresivo y el bienestar económico de los pobladores del Caserío de Canibamba, mostrándose un nivel significativo de $p < 0.00$, y el coeficiente de Rho Spearman (0.516), debido a que el estado peruano pone muchos requerimientos para la formalización, adicional a ello no incentiva ni construye pistas para el libre comercio, por otro lado la policía es uno de los principales peligro por las coimas que solicitan a pesar de tener algunos sus documentos en regla.
6. Se determinó que existe relación baja entre la economía irregular y el bienestar económico de los pobladores del Caserío de Canibamba, mostrándose con un nivel significativo de $p < 0.00$, y el coeficiente de Rho Spearman (0.377), el cual menciona que el pago que algunos reciben de esta minería es para sustentar solamente necesidades básicas, no pudiendo mejorar inclusive su estilo de vida, en muchas ocasiones hasta su salud se ve afectado, pasando muchos problemas económicos, por lo que se considera que no es nada beneficioso la informalidad.
7. La propuesta a largo plazo se espera que tenga un resultado positivo en los pobladores de Canibamba, el cual permita mejorar estos aspectos en benéfico del caserío y de su familia, ya que la informalidad solo estancara sus proyecciones y crecimiento.

VI. RECOMENDACIONES

1. Los pobladores del caserío de Canibamba, deben de tomar conciencia de la realidad que afrontan, debido a que al corto plazo es lucrativo el comercio informal, pero a largo plazo afecta su bienestar económico, por la falta de colegios, centros de salud, trabajos bien pagados entre otros aspectos.
2. Los pobladores deben de cuidar la explotación adecuada de la piedra antracita, debido a que es uno de los factores que mueve la economía de estos pequeños caseríos, y si es explotado de manera indiscriminada podrían perder no solamente los yacimientos si no la naturaleza, dejando contaminación e otros problemas por esta explotación.
3. Los pobladores deben generar medios de trabajo, el cual no le permita depender al 100% del comercio informal, o formalizar su empresa a pesar de que el estado tenga muchos trámites para hacerlo, ya que con ello se contribuiría el bienestar económico del caserío.
4. Los pobladores, junto con la municipalidad deben de apoyarse p a r a erradicar el comercio informal de la piedra antracita y obligar a los que son informales a cumplir con lo establecido en la normativa.
5. La municipalidad debe brindar charlas de manera constante apoyo a los pobladores, con el propósito de que tengan los conocimientos de cómo llevar las finanzas y las leyes juntas para el crecimiento favorable de sus negocios.
6. Fomentar nuevamente la agricultura en este sector, permitirá que las personas trabajen decentemente y tengan el sustento del día a día para alimentar a sus familias sin perjudicar a nadie y mantener la economía de su caserío estable.
7. Los futuros investigadores de temas informales, deben de tomar conciencia que la mejor propuesta que pueden hacer es en culturalizar para incentivar la formalidad, ya que todo viene desde el conocimiento que tiene las personas para ejecutar sus actos día a día.

VII. PROPUESTA

Nombre de la propuesta

La presente investigación tiene como finalidad proponer herramientas y medios de conocimientos a los pobladores de Canibamba de los efectos negativos que tiene el comercio informal en su comunidad y como esto afecta el progreso y crecimiento de sus pobladores. Esta información está compuesta por charlas de capacitación referente a la piedra antracita y temas relevantes sobre informalidad. Para lo cual se propone lo siguiente.

Objetivo General

Proponer un plan de cultura formal para los pobladores de Canibamba del Distrito de Usquil Provincia de Otuzco 2019.

Objetivo Especifico

- Analizar los efectos positivos y negativos de explotar el carbón antracita de manera informal en el Caserío de Canibamba del Distrito de Usquil Provincia de Otuzco 2019.
- Elaborar una esquila de las capacitaciones más recomendables para los pobladores el Caserío de Canibamba del Distrito de Usquil Provincia de Otuzco 2019
- Elaborar un extracto de materia contable sobre los impuestos que las empresas deberían pagar por dedicar esta actividad.
- Mostrar los últimos indicadores de crecimiento de Canibamba del Distrito de Usquil Provincia de Otuzco 2019.

Lo cual nos permitirán aumentar la cultura de los pobladores y tener en conocimiento que la informalidad no permite el crecimiento del caserío de Canibamba del Distrito de Usquil Provincia de Otuzco, ya que debido a la ausencia del estado y de las charlas de capacitación, estas personas no tienen el conocimiento adecuado para determinar si esto afecta cada día al crecimiento económico, el propósito es culturalizar y mostrar la realidad de Canibamba frente a la explotación de la piedra antracita.

Analizar los efectos positivos y negativos de explotar el carbón antracita de manera informal en el Caserío de Canibamba del Distrito de Usquil Provincia de Otuzco 2019.

Que es la piedra antracita y para qué sirve

Es el mineral más metamórfico y el que presenta un gran contenido de carbono. Una de sus características es que es de color negro y en algunas ocasiones de color gris, también cuando se recurre a la manipulación no mancha a comparación de otro tipo de carbones. Lo cual le hace uno de los minerales más comerciales en la actualidad, y con gran demanda en el mercado. En la actualidad este carbón es utilizado para la cocina, filtración para clarificación del agua, para el calentamiento de hogares en lugares de frío, entre otros aportes. Este carbón es mejor comercializado debido a que no humea y tiene una duración mayor al carbón tradicional que no dura y se hace ceniza.

Figura 3.1.1 Mapa de reservas carboníferas del Perú



Fuente: Minem Perú (2019)

Procesamiento de Carbón

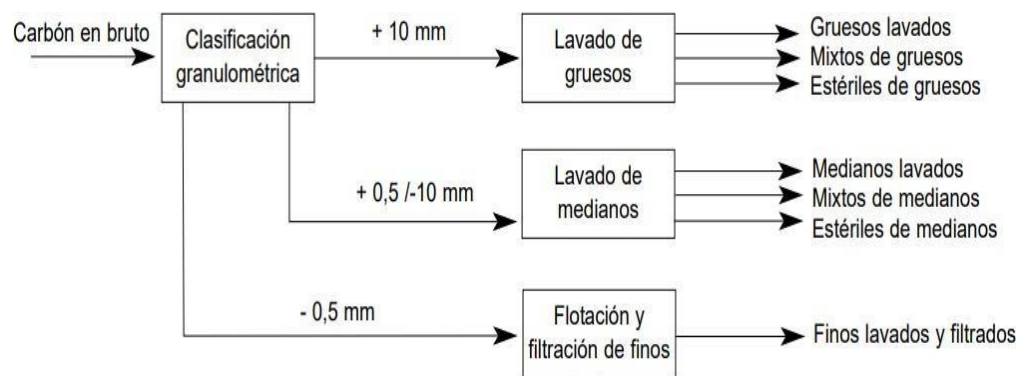
En este capítulo se puede observar las operaciones o grupo de procedimientos que sigue el proceso del carbón, cabe mencionar que esta práctica debe tener un control adecuado de aplicación.

Diagrama general de clasificación y lavado de carbón mineral

El carbón mineral que se extrae del yacimiento minero debe pasar por una etapa de clasificación granulométrica, produciendo tres corrientes de material de 10 mm, 0,5/-10 mm y -0,5 mm, que corresponden a las corrientes de grueso, mediano y fino, respectivamente. De la corriente de lavado de gruesos se obtienen los productos de no minados gruesos lavados, mixtos de gruesos y estériles de gruesos. De la corriente de lavado de medianos se obtienen los productos denominados medianos lavados, mixtos de medianos y estériles de medianos. El material fino pasa por una operación de flotación y filtración, dando como resultado dos productos: finos lavados y filtrados, y un efluente de flotación que se enviará a un sumidero, como se muestra en la figura 2.

Figura 3.1.2

Diagrama conceptual de clasificación de carbón mineral



Elaboración propia.

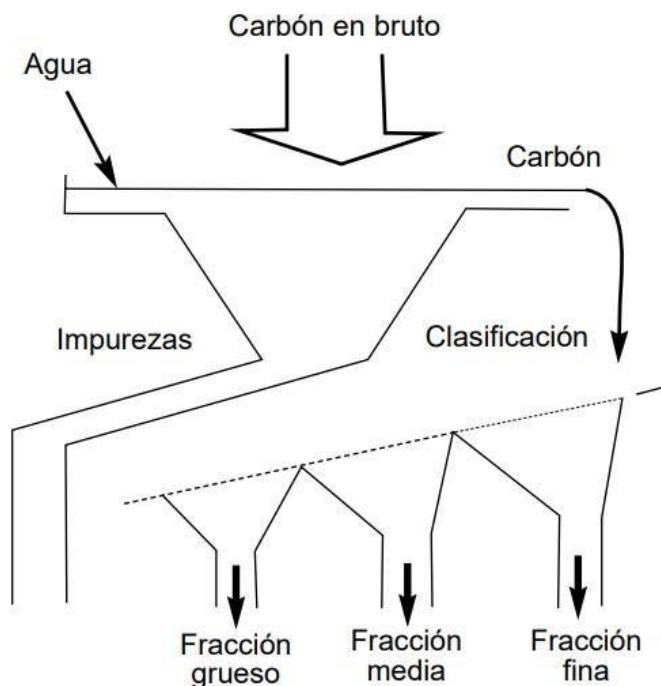
Diagrama de lavado y clasificación de carbón

En la figura 3 se presenta el esquema básico del lavado y clasificación de carbón mineral obtenido del yacimiento minero, con la finalidad de conseguir el carbón con diferente tamaño de partícula, clasificándolo en carbón grueso, carbón medio y carbón fino. Esta clasificación se realiza en la tolva o depósito superior, donde se lleva a cabo la operación de flotación con agua del material carbonoso, para posteriormente desplazarlo por rebose a la rampa de filtros con mallas de diferente

graduación. También por el fondo de depósito se descargan las impurezas que trae el carbón en bruto.

Figura 3.1.3.

Unidad de lavado y clasificación de carbón



Elaboración propia.

Tipos de carbón y uso

Figura 3.1.4.

Clasificación general del carbón mineral

Tipo	Carbono fijo (%)	Materia volátil (%)	Contenido humedad (%)	Poder calorífico (BTU/lb)	Poder calorífico (MJ/kg)	Poder calorífico (kcal/kg)
Antracita	86 - 98	1	< 15	> 14.000	> 32,6	> 7.780
Bituminoso (hulla)	45 - 86	32	15 - 20	10.500 - 14.000	24,5 - 32,6	5.800 - 7.780
Subbituminoso	35 - 45	50	20 - 30	7.800 - 10.500	18,2 - 24,5	4.300 - 7.780
Lignito y turba	25 - 35	96	> 30	4.000 - 7.800	9,3 - 18,2	2.200 - 4.300

Fuente: Minem Perú (2019)

Figura 3.1.5
Usos y productos del carbón mineral

Industria / Servicio	Sector	Productos
Siderúrgica	Minero-metalúrgico	Hierro esponja
Ladrillera	No metálicos	Ladrillos
Cementera	Industrial no metálicos	Cemento
Eléctrica	Energético	Electricidad
Hotelería	Servicios, poblacional	Briquetas
Carboquímica	Químico-industrial	Gas de síntesis
Agroindustria	Agrario	Fertilizantes
Energética	Combustibles	Hidrógeno
Química	Energético	Sustituto de gas natural

Fuente: Minem Perú (2019)

Efectos positivos y negativos de explotar el carbón antracita de manera informal en el Caserío de Canibamba del Distrito de Usquil Provincia de Otuzco 2019.

3.11. Efectos positivos y negativos de explotar el carbón antracita de manera informal

Positivos	Negativos
	Estancamiento económico locales y rurales
	Estancamiento económico y social
Generación de Trabajos Indirectos	Contaminación Del Aire Producción de polvo y residuos en las rutas seguidas por los vehículos de recolección de residuos. La quema a cielo abierto de desperdicios no recogidos produce humos.
	Contaminación Del Agua Contaminación de aguas subterráneas o superficiales por lixiviación de los vaciaderos.
Generación de ingresos y medios de subsistencia familiares	Contaminación Del Suelo Pérdida de vegetación de raíces profundas (por ejemplo, árboles) por la acción de los gases del vaciadero.
	Problemas Sociales Se plantean conflictos sobre el uso de la tierra cuando las plantas de tratamiento y disposición final de desechos sólidos no están bien ubicadas.

Nota: en la tabla 3.11 muestra los efectos positivos y negativos de la explotación informal.

Elaborar una esquila de las capacitaciones más recomendables para los pobladores el Caserío de Canibamba del Distrito de Usquil Provincia de Otuzco 2019

Proceso de cultura formal

La falta de apoyo del estado peruano a este caserío, el cual tiene una de las concentraciones más grande de la libertad en cuanto a este mineral, ha conllevado que los pobladores abrasen esta necesidad y exploten por su medio para poder subsistir, el propósito de este objetivo es determinar esta importancia de poder estar informados para poder tomar decisiones importancia y un crecimiento estable.

Tabla 3.12

Temas de capacitación

Fecha	Tema	Cupos	Lugares de asesoría
Viernes, 24 de agosto de 2019 a las 17:00 horas	La piedra Antracita en el Perú	50 personas	Municipalidad de Canibamba
Lunes, 3 de setiembre de 2018 a las 18:00 horas	Explotación de la piedra Antracita	50 personas	Municipalidad de Canibamba
Jueves, 4 de octubre de 2018 a las 18:00 horas	La informalidad de la explotación de mineral	50 personas	Municipalidad de Canibamba
Viernes, 9 de noviembre de 2018 a las 18:00 horas	Aspectos negativos de la explotación informal	50 personas	Municipalidad de Canibamba
Viernes, 14 de diciembre de 2018 a las 18:00 horas	Bienestar económico de pobladores que están alrededor de explotación informal	50 personas	Municipalidad de Canibamba
Lunes, 17 de diciembre de 2018 a las 18:00 horas	Formalización de explotadores de comercio informal.	50 personas	Municipalidad de Canibamba

Nota: En la tabla se muestra un cuadro de temas para la aplicación en el caserío de Canibamba con el propósito de fomentar la formalidad del comercio de la piedra antracita.

Elaborar un extracto de materia contable sobre los impuestos que las empresas deberían pagar por dedicar esta actividad.

Régimen tributario

Es importante mencionar los dos regímenes tributarios más comunes para la formalización de la explotación del mineral Antracita, y el pago del impuesto correspondiente, con el **propósito de aumentar el bienestar el crecimiento económico en el Caserío de Canibamba.**

Tabla 3.13.

Requisitos, obligaciones y Topes

Conceptos	Régimen Mype Tributario	Régimen General
Persona Natural	Si	Si
Persona Jurídica	Si	Si
Límites de ingresos	Ingresos netos que no superen 1700 UIT en el ejercicio gravable (proyectado o del ejercicio anterior)	Sin limites
Límite de compras	Sin Limites	Sin Limites
Comprobantes que pueden emitir	Factura, Boleta Y Todos Los Demás Permitidos	Factura, Boleta Y Todos Los Demás Permitidos
DJ anual- Renta	Si	Si
Pago de Tributos Mensuales	Renta: Si no superan las 300 UIT de ingresos netos anuales, pagaran 1% de los ingresos obtenidos en el mes. Si en cualquier mes superan las 300 UIT de ingresos netos anuales pagaran 1.5% o coeficiente. IGV: 18% (Incluye el impuesto de promoción Municipal)	Renta: pago a cuenta mensual. El que resulte como coeficiente o el 1.5% según la ley del impuesto a la renta IGV: 18% (Incluye el impuesto de promoción Municipal)
Pago de Renta Anual	15 UITs el 10% y la diferencia 29.5%	29.5%
Trabajadores	Sin Limites	Sin Limites
Valor de activos fijos	Sin Limites	Sin Limites
Posibilidad de deducir gastos	Si Tiene	Si Tiene
Pago del impuesto anual en función a la utilidad	Si Tiene	Si Tiene

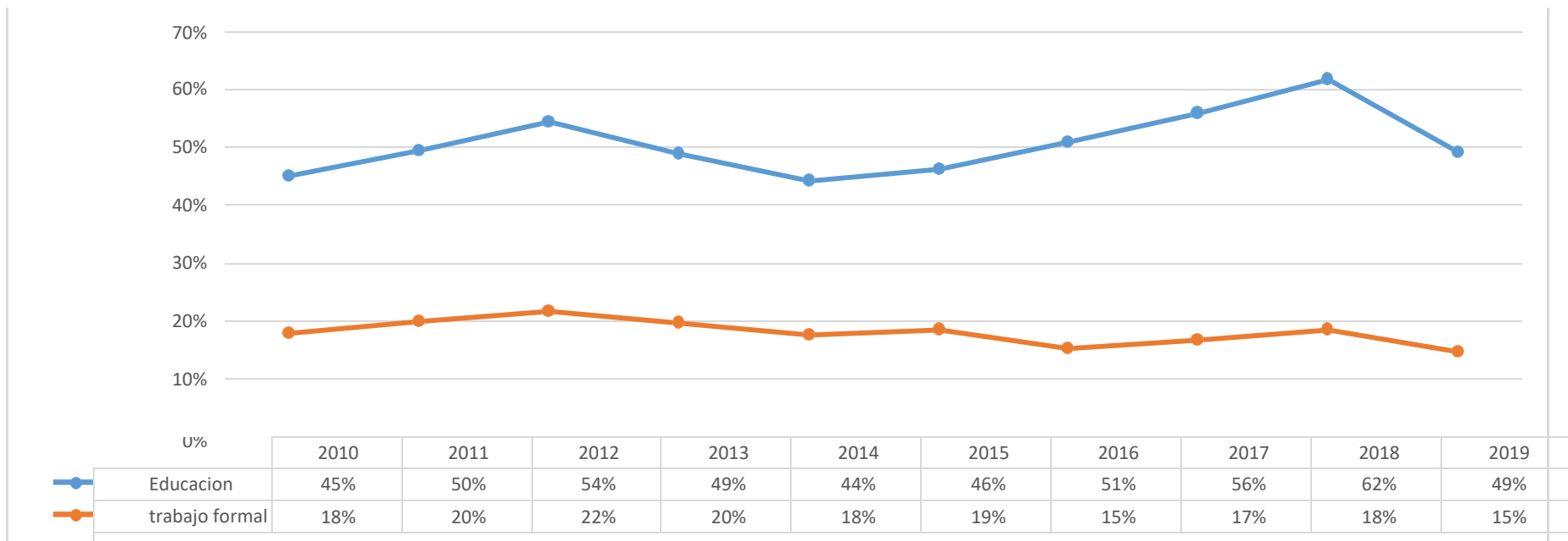
Nota: En la tabla 3.13. Podemos observar un cuadro comparativo entre el régimen general y el régimen mype tributario.

Mostrar los últimos indicadores de crecimiento de Canibamba del Distrito de Usquil Provincia de Otuzco 2019.

Explotación formal e informal

Figura 7.4.1.

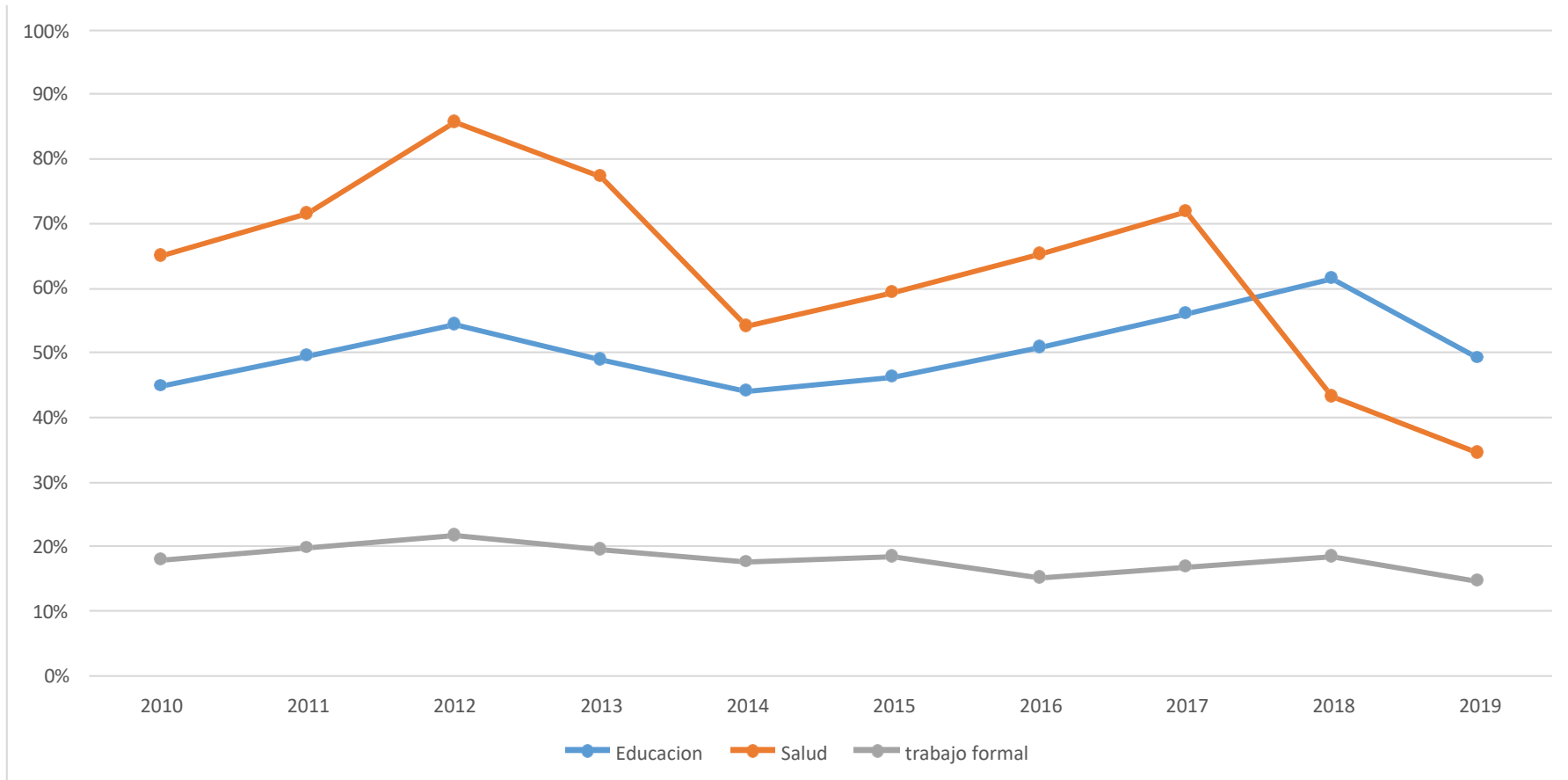
Explotación formal e informal



Fuente: Municipalidad

Nota: En la figurase puede observar que es cada vez más la explotación informal que la formal, debido a la falta de apoyo e interés del estado, por lo cual los pobladores ven la necesidad equivocada de explotar de manera informal este mineral, sin el conocimiento adecuado de la misma.

Figura 7.4.2. Crecimiento en los 9 años



Fuente: Municipalidad

Nota: En la figura 3.4.2. Se muestra el crecimiento de los tres factores de Canibamba el cual, no es favorable por que no se muestra crecimiento alguno a pesar de haber una gran explotación del carbón, y esto sucede por la informalidad en la que están.

REFERENCIAS

- Barber, C. (2018). Comercio Informal un ataque económico. *Expansión*, págs. 5-6. Recuperado de: <https://expansion.mx/opinion/2010/04/23/pirateria-economiaiinformal-cnnexpansion>
- Bateman y Snell. (2005). *Responsabilidad social en la empresa*. Londres: netboox any.
- Boza, J. (2018). Comercio informal y su incidencia en la economía del Cantón Quevedo, año 2017. *Arjé*, IV (10), 4-5. Recuperado de <http://www.arje.bc.uc.edu.ve/arje22/art49.pdf>
- Cruz, P. (2017). Informalidad de la extracción del carbon en el Perú. (Caretas, Ed.) *Caretas*, V(19), 6-9.
- De Soto, H. (2017). *El Otro Sendero*. Bogotá: Printer Colombia Bda.
- Giraldo y Blas. (2016). Minería actual de Carbón en el Norte del Perú. *FIGMMG*, 10(20), 80-81. Recuperado de: <file:///C:/Users/Junior%20Ruiz%20Rojas/Downloads/497Texto%20del%20art%C3%ADculo-1751-1-10-20120217.pdf>
- Gonzales, P. (2015). *El comercio informal y su incidencia en el nivel de ingresos de los comerciantes formales de la ciudad de Ibarra, 2015*. Ibarra: Universidad Técnica de Ibarra
- Hart, K. (1972). *The politica economy of West African Agricultura*. México: Cambridge Studies in social Antropology.
- Hernández, et al. (2010). *Metodología de la Investigación Científica*. México: Mc Graw Hill.
- Herrera, R. (2004). *Análisis y propuesta para reglmentar el comercio en la via pública en el municipio de Morelia, Michocan*. Michocán: Instituto Politecnico Nacional México
- Marquez, L. (2017). *El comercio informal del carbono y su incidencia en el aspecto economico en el Distrito de Caraz, 2017*. Huaraz: Universidad Nacional Santiago Atúnez de Mayolo.
- Medrano, E. (2013). *Estudio del Comercio Informal Organizado en Monterrey Nueva León ENOE, 2005-2011*. Nueva León: Universidad Autónoma Nueva León.
- Mendiola, A. (2016). *Explotacion del carbon antracita*. Lima: ESAN.
- Miquel, A. (2015). *El impacto del crecimiento sobre el bienestar económico sostenible de las naciones: análisis crítico*. Lima: ESAN, España.

- Pedraz, T. (2015). Factores que inciden en el comercio informal en el Deartamento del Cusco, en el año 2014. Cusco: Universidad Andina del Cusco.
- Portes, A. (1995). En torno a la informalidad: Ensayos sobre teoría y medición de la economía no regulada, México. México: Miguel Angel Purrua.
- Pretell. (2013). Bienestar económico para el estado. Lima: rixu.
- Ronal e Inglehat. (2000). Bienestar economy online four peapol. Lima: UPFV. Soto
- (Salazar y Vargas. (2016). El comercio Informal de los vendedores ambulantes del mercado Santa Cecilia produce la evasión de impuestos al estado, Cutervo 2016. Chiclayo: Universidad Señor de Sipán.
- Serrano, A. (2010). Análisis de las características generales del sector informal en el Ecuador
- segmentos pequeños comercios. Ecuador: Flacso.
- Tacuri & Paucar (2018) Comercio informal y los componentes determinantes para la formalización de los comerciantes del distrito de Wanchaq, Cusco Periodo 2016. Recuperado de:
http://repositorio.uandina.edu.pe/bitstream/UAC/1884/1/Guadalupe_Rossmery_Tesis_bachiller_2018.pdf
- Ticona, A. (2016). Factores Económicos Sociales y Culturales asociados al comercio informal en la ciudad de Juliaca -2015. Puno: Universidad Nacional de Altiplano.
- Tokman. (1984). La economía informal y su enfoque estructuralista. Tamayo, 12.
- Trujillo (2015). Bienestar económico en la población de Guadalajara. Guadalajara: primux.
- Vásquez, L. (2015). Galeón.com Recuperado de:
<http://elecoperubiano.galeon.com/cvitae1594941.html>
- Veliz y Diaz (2015) El fenómeno de la informalidad y su contribución al crecimiento económico: el caso de la ciudad de Guayaquil. Recuperado de: http://www.scielo.org.pe/scielo.php?script=sci_arttext&pid=S2077-18862014000200004
- Vilca, H. (2016). Comercio Informal en los espacios públicos de la Avenida Argentina de Valparaíso, 2016. Valparaíso: Universidad Nacional de Valparaíso.
- Villegas, M. (2017). Comercio informal en la minería y su impacto en el desarrollo social.
Foco económico, II (3er), 3-4.

ANEXOS

ANEXO 01: Matriz de consistencia

APELLIDOS Y NOMBRES: Gonzales Bacilio Tania Marisol **ESCUELA:** Contabilidad **GRUPO:** 17
TÍTULO DEL PROYECTO DE INVESTIGACIÓN: Comercio Informal de la piedra antracita y el bienestar económico del Caserío de Canibamba, del Distrito de Usquil Provincia de Otuzco 2019.

Problema	Objetivos	Variable	Dimensiones	Indicadores	Población	Método	Técnicas E Instrumentos	Antecedentes
¿Cuál es la relación del Comercio Informal de la piedra antracita en el bienestar económico del Caserío de Canibamba, del Distrito de Usquil Provincia de Otuzco 2019?	General Determinar la relación del comercio informal de la piedra antracita en el bienestar económico del Caserío de Canibamba, del Distrito de Usquil Provincia de Otuzco 2019.	Comercio Informal	Débil capacidad de supervisión	Cantidad de comerciantes informales Control Supervisión Fiscalización	Caserío Canibamba, del Distrito Usquil Provincia de Otuzco	Nivel de investigación De acuerdo al enfoque y alcance. La presente investigación es de un enfoque cuantitativo, este enfoque nos permitirá realizar las descripciones detalladas de situaciones, eventos, personas, interacciones, conductas observadas y sus manifestaciones y es de tipo descriptivo correlacional porque se va a evaluar el grado de asociación entre dos o más variables, miden cada una de ellas (presuntamente relacionadas) y, después, cuantifican y analizan la vinculación en el caserío Canibamba, año 2019.	Encuesta - Cuestionario	Vilca (2016), en su tesis titulada "Comercio Informal en los espacios públicos de la Avenida Argentina de Valparaíso, 2016" Gonzales (2015), en su tesis titulada "El comercio informal y su incidencia en el nivel de ingresos de los comerciantes formales de la ciudad de Ibarra, 2015"
			Régimen normativo opresivo	Corrupción Desigualdad Social Requisitos de formalización Transporte de mercadería				
			Economía Irregular	Punto Venta Ingresos no reportados Transporte Evasión tributaria				
Hipótesis	Específicos				Muestra			
El comercio Informal de la piedra antracita tiene efecto negativo en el bienestar económico del Caserío de Canibamba, del Distrito de Usquil Provincia de Otuzco 2019.	<ul style="list-style-type: none"> Identificar el nivel de comercio informal sobre la piedra antracita del Caserío de Canibamba, del Distrito de Usquil, 2019. Identificar el nivel de bienestar económico de los pobladores del Caserío de Canibamba, del Distrito de Usquil Provincia de Otuzco 2019. 	Bienestar económico	Desarrollo	Nivel de ingreso de cada familia Población económicamente activa Generación de empleo Crecimiento socio económico	Estará constituida por 112 jefes de familia del caserío Canibamba, del Distrito de Usquil Provincia de Otuzco	De acuerdo al diseño y tipo. Es no experimental, pues no se manipularán las variables de estudio. Simplemente se presentarán y de tipo transversal investigaciones que recopilan datos en un momento único.		Pedraza (2015), en su tesis titulada "Factores que inciden en el comercio informal en el departamento del Cusco, en el año 2015"
			Sustentabilidad	Nivel de bienestar medioambiental Nivel de bienestar social Desarrollo en infraestructura Seguridad del personal				
			Cultura	Vocación Capacidad Forma del gasto en el Hogar Conocimiento				

ANEXO 02: Instrumento de medición

Cuestionario 01: Comercio Informal

En este cuestionario por favor se le agradecería que responda con toda la sinceridad, ya que sus datos serán de forma anónima.

Instrucciones: Marque con una “X” en el recuadro de la derecha a cada afirmación, para cada una de ella tendrá 05 alternativas de respuesta.

1) Muy de acuerdo 2) De acuerdo, 3) Ni de Acuerdo ni en Desacuerdo, 4) En Desacuerdo, 5) Muy en Desacuerdo

I. DATOS GENERALES:

Edad: _____ Género: (M) (F) Tiempo de Servicio: _____

II. INFORMACIÓN ESPECIFICA

Ítem	CARACTERÍSTICAS	Muy en Desacuerdo	En Desacuerdo	Ni de Acuerdo ni en Desacuerdo	De Acuerdo	Muy de acuerdo
DÉBIL CAPACIDAD DE SUPERVISIÓN						
1	¿ Cree usted que, la falta de trabajo en el caserío de Canibamba, presione a los pobladores a trabajar en la extracción ilegal del carbón antracita?					
2	¿Está de acuerdo que, la falta de control conlleva a la sobre explotación del carbón antracita?					
3	¿ Cree usted que el carbón antracita es supervisado correctamente por la municipalidad y Osinergmin?					
4	¿ El estado fiscaliza la correcta explotación del carbón antracita en el caserío de Canibamba?					
REGIMEN NORMATIVO OPRESIVO						
5	¿Cree usted que la corrupción perjudica la libre explotación legal y supervisada del carbón antracita?					
6	¿Cree usted que el estado peruano propone normativas en beneficio de algunas comunidades y en otras no?					
7	¿Los requisitos de formalización para explotación de carbón antracita, son fáciles de cumplir?					
8	¿El transporte del carbón antracita presenta problemas en carreteras cuando es dirigido a su lugar de destino?					
ECONOMÍA IRREGULAR						
9	¿Cree usted que los acopiadores tienen la capacidad de comprar todo el carbón antracita explotado?					
10	¿Está usted de acuerdo con el precio que recibe por la venta del carbón antracita?					
11	¿La guía de remisión forestal es el documento que le permite movilizar el carbón de un punto a otro, pasando los centros de supervisión?					
12	¿Existe evasión tributaria ante la Municipalidad y la SUNAT de los ingresos que perciben las personas dedicadas a esta actividad?					

¡Gracias por su colaboración!!

Cuestionario 02: Bienestar económico

En este cuestionario por favor se le agradecería que responda con toda la sinceridad, ya que sus datos serán de forma anónima.

Instrucciones: Marque con una "X" en el recuadro de la derecha a cada afirmación, para cada una de ella tendrá 05 alternativas de respuesta.

1) Muy de acuerdo 2) De acuerdo, 3) Ni de Acuerdo ni en Desacuerdo, 4) En Desacuerdo, 5) Muy en Desacuerdo

I. DATOS GENERALES:

Edad: _____ Género: (M) (F) Tiempo de Servicio: _____

=====

==

II. INFORMACIÓN ESPECIFICA

Ítem	CARACTERÍSTICAS	Muy en Desacuerdo	En Desacuerdo	Ni de Acuerdo ni en Desacuerdo	De Acuerdo	Muy de acuerdo
	DESARROLLO					
1	¿El nivel de ingreso que percibe es suficiente para atender a las necesidades de su familia?					
2	¿Considera que la mayoría de los pobladores en el caserío ejercen algún trabajo que les permite obtener ingresos?					
3	¿Cree usted, que la explotación de carbón antracita ha generado empleo en el caserío de Canibamba?					
4	¿Cree usted que el caserío de Canibamba Distrito de Usquil Provincia de Otuzco, ha tenido un desarrollo socio económico favorable por medio de la explotación de carbón antracita?					
	SUSTENTABILIDAD					
5	¿Las condiciones como se extrae el carbón antracita genera contaminación en el entorno del caserío?					
6	¿Su familia gozan de acceso a una buena educación y atención de salud en el caserío?					
7	¿La infraestructura de las pistas y carreteras del caserío de Canibamba Distrito de Usquil Provincia de Otuzco, son las más adecuadas a pesar de haber explotación de carbón antracita?					
8	¿Cree usted que trabajar en la explotación de carbón antracita, le brinda la seguridad en su salud al corto y largo plazo?					
	CULTURA					
9	¿Cuenta con estudios superiores que le permitan sostener las necesidades de su familia?					
10	¿Ud. se siente capaz de realizar la extracción del carbón antracita de la manera formal?					
11	¿Distribuye el gasto para su familia sin perjudicar su bienestar de ellos?					
12	¿Usted conoce los beneficios y no beneficios en su salud al momento de extraer el carbón antracita?					

¡Gracias por su colaboración!!

ANEXO 03: Validez del instrumento

VALIDACIÓN DEL INSTRUMENTO DE INVESTIGACIÓN MEDIANTE JUICIO DE EXPERTOS

DATOS GENERALES:

Apellidos y nombres del especialista	Cargo e institución donde labora	Nombre del instrumento	Autor(a) del instrumento
Título del estudio:			

ASPECTOS DE VALIDACIÓN

Variable	Dimensiones	Indicadores	ÍTEMES	OPCIONES DE RESPUESTA	CLARIDAD		OBJETIVIDAD		ACTUALIDAD		ORGANIZACIÓN		SUFI-CIENCIA		INTENCIONALIDAD		CONSIS-TENCIA		COHE-RENCIA		METOLO DOLOGÍA			
					M	B	M	B	M	B	M	B	M	B	M	B	M	B	M	B	M	B		
Comercio informal de piedra Antracita	Débil capacidad de supervisión	Cantidad de comerciantes informales	¿Cree usted que, la falta de trabajo en el caserío de Canibamba, presione a los pobladores a trabajar en la extracción ilegal del carbón antracita?																					
		Control	¿Está de acuerdo que, la falta de control conlleva a la sobre explotación del carbón antracita?																					
		Supervisión	¿Cree usted que el carbón antracita es supervisado correctamente por la municipalidad y Osinergmin?																					
		Fiscalización	¿El estado fiscaliza la correcta explotación del carbón antracita en el caserío de Canibamba?																					
	Régimen normativo opresivo	Corrupción	¿Cree usted que la corrupción perjudica la libre explotación legal y supervisada del carbón antracita?																					
		Desigualdad Social	¿Cree usted que el estado peruano propone normativas en beneficio de algunas comunidades y en otras no?																					
		Requisitos de formalización	¿Los requisitos de formalización para explotación de carbón antracita, son fáciles de cumplir?																					
		Transporte de mercadería	¿El transporte del carbón antracita presenta problemas en carreteras cuando es dirigido a su lugar de destino?																					
	Economía irregular	Punto Venta	¿Cree usted que los acopiadores tienen la capacidad de comprar todo el carbón antracita explotado?																					
		Ingresos no reportados	¿Está usted de acuerdo con el precio que recibe por la venta del carbón antracita?																					
		Transporte	¿La guía de remisión forestal es el documento que le permite movilizar el carbón de un punto a otro, pasando los centros de supervisión?																					
		Evasión tributaria	¿Existe evasión tributaria ante la Municipalidad y la SUNAT de los ingresos que perciben las personas dedicadas a esta actividad?																					

Leyenda:

M: Malo R: Regular B: Bueno

Variable	Dimensiones	Indicadores	ÍTEMES	OPCIONES DE RESPUESTA	CLARIDAD		OBJETIVIDAD		ACTUALIDAD		ORGANIZACIÓN		SUFICIENCIA		INTENCIONALIDAD		CONSISTENCIA		COHERENCIA		METODOLOGÍA			
					M	B	M	B	M	B	M	B	M	B	M	B	M	B	M	B	M	B		
Bienestar económico	Desarrollo	Nivel de ingreso de cada familia	¿El nivel de ingreso que percibe es suficiente para atender a las necesidades de su familia?																					
		Población económicamente activa	¿Considera que la mayoría de los pobladores en el caserío ejercen algún trabajo que les permite obtener ingresos?																					
		Generación de empleo	¿Cree usted, que la explotación de carbón antracita ha generado empleo en el caserío de canibamba?																					
		Crecimiento socio económico	¿Cree usted que el caserío de Canibamba Distrito de Usquil Provincia de Otuzco ha tenido un desarrollo socio económico favorable por medio de la explotación de carbón antracita?																					
	Sustentabilidad	Nivel de bienestar medioambiental	¿Las condiciones como se extrae el carbón antracita genera contaminación en el entorno del caserío?																					
		Nivel de bienestar social	¿Su familia goza de acceso a una buena educación y atención de salud en el caserío?																					
		Desarrollo en infraestructura	¿La infraestructura de las pistas y carreteras del caserío de Canibamba Distrito de Usquil Provincia de Otuzco, son las más adecuadas a pesar de haber explotación de carbón antracita?																					
		Seguridad del personal	¿Cree usted que trabajar en la explotación de carbón antracita, le brinda la seguridad en su salud al corto y largo plazo?																					
	Cultura	Vocación	¿Cuenta con estudios superiores que le permitan sostener las necesidades de su familia?																					
		Capacidad	¿Ud. se siente capaz de realizar la extracción del carbón antracita de la manera formal?																					
		Forma del gasto en el Hogar	¿Distribuye el gasto para su familia sin perjudicar su bienestar de ellos?																					
		Conocimiento	¿Usted conoce los beneficios y no beneficios en su salud al momento de extraer el carbón antracita?																					

Leyenda:

M: Malo R: Regular B: Bueno

OPINIÓN DE APLICABILIDAD

	Procede su aplicación.
	Procede su aplicación previo levantamiento de las observaciones que se adjuntan.
	No procede su aplicación.

Lugar y fecha	DNI. N°	Firma y sello del experto	Teléfono
----------------------	----------------	----------------------------------	-----------------

ANEXO 04: Evidencias

