



UNIVERSIDAD CÉSAR VALLEJO

ESCUELA DE POSGRADO

**PROGRAMA ACADÉMICO DE MAESTRÍA EN GESTIÓN
PÚBLICA**

**Gestión de la seguridad y la inseguridad ciudadana en el
distrito de Tarapoto, 2020**

TESIS PARA OBTENER EL GRADO ACADÉMICO DE:
Maestro en Gestión Pública

AUTOR:

Siesquen Leiva, Aníbal Alberto (ORCID: 0000 - 0002-1611-7858)

ASESOR:

Dr. Barbarán Mozo, Hipólito Percy (ORCID: 0000 - 0002-9316 - 202X)

LÍNEA DE INVESTIGACIÓN:

Gestión de Políticas Públicas

Tarapoto – Perú

2020

Dedicatoria

Con el más sublime de los
afectos, para ti madre querida

Aníbal Alberto

Agradecimiento

A la Universidad César Vallejo y a todos los maestros que con su dedicación hicieron posible la culminación del presente trabajo.

El autor

Índice de contenidos

	Pág.
Carátula.....	i
Dedicatoria	ii
Agradecimiento	iii
Índice de contenidos	iv
Índice de tablas	vi
Resumen	vii
Abstract	viii
I. INTRODUCCIÓN.....	1
II. MARCO TEÓRICO	6
III. METODOLOGÍA.....	15
3.1. Tipo y diseño de investigación	15
3.2. Variables y operacionalización	16
3.3. Población (criterios de selección), muestra y muestreo, unidad de análisis.	18
3.4. Técnicas e instrumentos de recolección de datos, validez y confiabilidad	
Técnica	19
3.5. Procedimientos.....	20
3.6. Método de análisis de datos.....	20
3.7. Aspectos éticos	21
IV. RESULTADOS	22
V. DISCUSIÓN	27
VI. CONCLUSIONES	29
VII. RECOMENDACIONES	31
REFERENCIAS.....	32

Índice de tablas

	Pág.
Tabla 1: Relación entre la victimización delictiva y la inseguridad ciudadana	22
Tabla 2: Relación entre la intervención delictiva y la inseguridad ciudadana	23
Tabla 3: Relación entre el estado situacional delictivo y la inseguridad ciudadana...	24
Tabla 4: Prueba de Normalidad.....	25
Tabla 5: Relación entre la gestión de seguridad y la inseguridad ciudadana	25

Resumen

El presente trabajo de investigación denominado “Gestión de la seguridad y la Inseguridad ciudadana en el distrito de Tarapoto 2020”, propuso como objetivo general determinar la relación entre la gestión de la seguridad y la inseguridad ciudadana en el distrito de Tarapoto 2020. La investigación fue básica y presentó un diseño no experimental, de nivel correlacional, el marco muestral fueron los pobladores del distrito de Tarapoto, cuya muestra probabilística estuvo conformada por 400 pobladores para lo cual se aplicó como instrumentos el cuestionario y percibir la opinión de los pobladores respecto a las variables en estudio. Para el análisis estadístico a nivel descriptivo e inferencial se utilizó el programa SPSS 21.

Se concluye: Que Existe una relación entre la gestión de seguridad y la inseguridad ciudadana en el distrito de Tarapoto 2020, pues el coeficiente de correlación alcanzó un valor positivo de 0.901, con Sig. (bilateral) menor a 0.05. Asimismo, se pudo determinar que el coeficiente determinante es de $r^2 = 0.81$, por lo que se infiere que la gestión de seguridad influye en 81% en la inseguridad ciudadana en el distrito de Tarapoto 2020.

Palabras clave: Gestión de la seguridad, inseguridad ciudadana, Victimización delictiva

Abstract

This research work called "Management of citizen security and insecurity in the district of Tarapoto 2020", proposed as a general objective to determine the relationship between the management of security and citizen insecurity in the district of Tarapoto 2020. The research was basic and presented a non-experimental design, it was made up of 400 residents of the Tarapoto District and applied the questionnaire as an instrument. Conclusion: There is a relationship between security management and citizen insecurity in the Tarapoto 2020 district, as the correlation coefficient affected a positive value of 0.991, with Sig. (Bilateral) less than 0.05. Likewise, it was possible to recognize the determining coefficient by which the management of security and citizen insecurity in the Tarapoto 2020 district are deduced are 81% related.

Keywords: Security management, citizen insecurity, criminal victimization

I. INTRODUCCIÓN

El mundo no está en calma, cada minuto que pasa a cada segundo se produce un hecho de violencia de toda índole, pues se podría decir que casi ningún ciudadano puede decir que vive sin temor, pues puede percibir la violencia sobre todo en sociedades actuales o modernas. El panorama general que también describe el banco mundial por ejemplo no es nada favorables, pues indica que actualmente existen unas 2 mil millones de personas que viven en sociedades afectas a una fragilidad con el conflicto y la violencia en nuestro planeta, además se proyecta que para el 2030, el 46% de los pobres del planeta vivirán en contextos más frágiles y afectados por mas conflicto y violencia, y para terminar de asombrarnos nos dicen que el desplazamiento forzado es una crisis mundial de desarrollo, por lo tanto, es tarea mundial, de todos los seres humanos reflexionar y poner alternativas de cambio y paz, aun en los momentos más difíciles que nos esté tocando vivir.

Según Barómetro (2017) En américa latina la realidad no es tan diferente a la europea y otros confines del mundo según la corporación latino barómetro los conflictos en Latinoamérica nos indica lo siguiente: conflictos entre ricos y pobres 76% , conflictos entre empresarios y trabajadores 74%, conflictos entre empleados y desempleados 68%, conflicto entre hombres y mujeres 66%, conflicto entre la gente joven y la sociedad 64%, conflicto entre personas de distinta raza 59%, conflictos entre nacionales y extranjeros 54%, conflicto entre gente vieja y la sociedad 54%. Asimismo, estos estudios indican que la violencia en Latinoamérica es preocupante, según Barómetro (2017) resalta que la violencia más dañina y más frecuente es la violencia intrafamiliar que ocupa el primer lugar por segundo año consecutivo: violencia intrafamiliar con los niños 60%, contra las mujeres 59%, crimen organizado 58%, violencia en las calles 57%, pandillas 51%, bullying 43%, violencia de estado 42%, violencia verbal 37%. Debemos comprender que el tema de inseguridad ciudadana es un problema de orden social originado por una crisis de valores que vive nuestra sociedad, a un problema de alcance multidimensional no le podemos dar una solución militar o solamente policiaca.

Hay negligencia en nuestra sociedad y eso no lo soluciona la presencia de los soldados, todos los actores en nuestra sociedad están fallando, una familia que no da afecto, una escuela que no educa, un municipio que no genera participación ciudadana, un policía que no protege, una justicia por la cual todos desconfían y un sistema penitenciario que no rehabilita. Asimismo, Chiabra (2018), ex ministro del interior manifestaba que no dejemos que nuestro país caiga en el armamentismo y la intervención de sus fuerzas armadas porque actualmente no tenemos conflictos internos, nosotros no tenemos la violencia de otros países como Colombia, Brasil, etc.

En el Perú estamos secuestrando a las fuerzas armadas en el VRAEM porque no hay un objetivo político claro en su diagnóstico, unos dicen terrorismo, otros mencionan narcoterrorismo, y nadie quiere decir que hay narcotráfico. Las fuerzas armadas continúan en un desgaste, debemos evitar que ese narcotráfico no se convierte en el motor de la violencia en nuestro país, como es el caso del callao, donde hay una guerra de los carteles pequeños que se pelean para sacar la droga por el puerto, y los extorsionadores de la construcción, esos dos focos delincuenciales son los que generan la violencia en el callao, para combatirla se debe tener una inteligencia policial que está faltando en ello. En el tema de la delincuencia común no estamos haciendo nada, pues aquí no se pena los delitos menores a pesar de la violencia con la que se da, están fallando los actores principales la familia, la escuela, y el municipio que es preventivos, esos tres actores deben romper el divorcio. Asimismo, los actores de la disuasión y la persuasión donde también hay otro divorcio entre la policía, poder judicial y ministerio público.

Según el INEI (2018) Desde el año 2010 el estado peruano coordina con el INEI y el ministerio de economía y finanzas por lo tanto se viene ejecutando la encuesta nacional de programas presupuestales de la cual podemos apreciar que uno de los principales temas que aborda es la seguridad, su objetivo principal es dar a conocer que la población de 15 años a más de edad, ha sido víctima delictivamente en el último año. La encuesta también informa la percepción de la inseguridad y si existe o no vigilancia en su alrededor. Esta información es de gran ayuda para la cual las

autoridades locales, regionales y nacionales deben de sacarle el máximo provecho para combatir la inseguridad ciudadana en todas las regiones del país.

El motivo del porqué de la investigación parte de las innumerables situaciones delictivas y de inseguridad que se viene dando en el distrito de Tarapoto, a simple observación por ejemplo encontramos la proliferación de cantinas, bares, restaurantes camuflados de expendio alcohólico, tiendas proveedoras de alcohol, exceso de consumo de alcohol en fiestas, inseguridad en las vías de tránsito de zonas rojas, enfrentamientos entre parroquianos, etc. La preocupación de los vecinos que se quejan ante la autoridad y medios de comunicación, la percepción y el temor en que viven a diario debido a la falta de soluciones, el aumento del miedo es manifiesto debido a la alta influencia de la difusión de actos de inseguridad que envuelve al país, hacen notar a vista de Una simple observación que el distrito de Tarapoto, está en riesgo de caer compulsivamente si no se encuentra soluciones que controlen esta problemática.

Pues en los últimos tiempos se ha observado como en la ciudad de Tarapoto ha incrementado la ola delincencial, así como también aumentaron los casos en el tema de victimización; en el caso de violencia familiar, los hurtos que se producen, las violaciones contra la libertad sexual, los robos, y las usurpaciones que son característicos en el distrito, así mismo la intervención contra delictiva; de la policía nacional, de serenazgo, de la subprefectura que se ha convertido en uno de los actores principales, también las juntas vecinales y la fiscalía, en cuanto al estado delictual; nos permite conocer las faltas, los delitos, los delitos procesados y sentenciados que nos alimenta también caracterizar la realidad en el distrito de Tarapoto, ya que esa hermosa ciudad se ha caracterizado principalmente por ser una ciudad muy tranquila. Esto hace que se confirme la existencia de un problema, se desconoce cómo se relacionan la gestión de seguridad y la inseguridad ciudadana en el distrito de Tarapoto, esto conlleva a formular una interrogante de investigación, es así que se presentó como **problema general** de investigación: ¿En qué medida se relacionan la gestión de la seguridad y la inseguridad ciudadana en el distrito de Tarapoto 2020?, y consecuentemente, se plantearon los **problemas específicos**: ¿De qué manera se

relacionan la victimización delictiva y la inseguridad ciudadana en el distrito de Tarapoto 2020?, ¿Qué relación existe entre la intervención delictiva y la inseguridad ciudadana en el distrito de Tarapoto 2020?, y ¿Cómo el estado situacional delictivo se relaciona con la inseguridad ciudadana en el distrito de Tarapoto 2020?

Esta investigación se justificó de modo conveniente porque la seguridad ciudadana es un tema vital para darle calidad de vida a los ciudadanos, en el momento actual el distrito de Tarapoto sufre problemas de inseguridad como violencia familiar, hurto, robo, violación, usurpaciones, que tienen que ser solucionados y para ello se requiere el soporte multidisciplinario de sus autoridades e instituciones que conlleven a la elaboración de planes y propuestas inteligentes coordinadas que contribuyan a darle paz y una eficaz seguridad ciudadana a la población del distrito de Tarapoto. La presente investigación dota de carácter social porque permitió a sus autoridades tener en cuenta nuevas medidas preventivas y acciones para que sean necesarias para mejorar la seguridad ciudadana en la población. Es de valor Teórico ya que la investigación apoyó a la teoría de la seguridad ciudadana que está debatida desde diferentes enfoques, sus resultados aportaron alimentando nuevos conocimientos en el tema de gestión de seguridad e inseguridad ciudadana, o en la construcción teórica que nos permita interpretar una nueva realidad en el distrito de Tarapoto. Tiene Implicancia práctica porque sirvió en la aplicación del conocimiento en una mejoría a las autoridades que va a incidir en una mejor gestión pública en el tema de seguridad ciudadana cuya población será directamente beneficiada. Su Utilidad metodológica Reforzó las técnicas e instrumento en la recolección de datos, conllevando esto a recolectar la información directa de primera mano como dicen para posteriores investigaciones ligadas al tema.

La investigación planteó como **objetivo general**: Determinar la relación entre la gestión de la seguridad y la inseguridad ciudadana en el distrito de Tarapoto 2020. Los **objetivos específicos** que respaldan al objetivo general fueron: Determinar la relación entre la victimización delictiva y la inseguridad ciudadana en el distrito de Tarapoto 2020; Determinar la relación entre la intervención delictiva y la inseguridad ciudadana

en el distrito de Tarapoto 2020; y Determinar la relación entre el estado situacional delictivo y la inseguridad ciudadana en el distrito de Tarapoto 2020.

Las **hipótesis** que dieron respuesta al problema general planteó: La gestión de la seguridad tiene relación con la inseguridad ciudadana en el distrito de Tarapoto 2020. Y las hipótesis que respondieron tentativamente a las preguntas específicas expresaron que: La victimización delictiva tiene relación con la inseguridad ciudadana en el distrito de Tarapoto 2020; La intervención delictiva tiene relación con la inseguridad ciudadana en el distrito de Tarapoto 2020; El estado situacional delictivo tiene relación con la inseguridad ciudadana en el distrito de Tarapoto 2020.

II. MARCO TEÓRICO

En los **trabajos previos** a nivel internacional tenemos a Carrasco, P. F., González, J. S. R., & Barriga, O. A. (2016), *Diferencias en la percepción de inseguridad a nivel cognitivo y emocional de acuerdo al perfil sociodemográfico y político. Estudio del Gran Concepción, Chile* (Artículo científico). Universidad del Desarrollo, Concepción, Chile. Tipo de investigación descriptiva con enfoque cuantitativo, transversal y no experimental, la población de 369 entrevistados, se construyó y aplicó un “Cuestionario de Percepción de Inseguridad (CPI)”, tipo Likert de 18 reactivos a una muestra consecutiva de 369 casos. Concluyó que, Primero, los resultados del análisis estadístico antes mencionado confirman que los aspectos cognitivos y emocionales de la inseguridad no solo son diferentes en el nivel descriptivo, sino también en el nivel de relevancia.

Asimismo, tenemos a Jasso, C. (2013), *Percepción de inseguridad en México* (Artículo científico). Centro de Investigación y Docencia Económicas. Tipo de investigación descriptiva con enfoque cuantitativo, transversal y no experimental, la población de estudio fueron los mexicanos, se utilizó como técnica una encuesta nacional de Victimización y Percepción sobre Seguridad Pública 2012. Concluyó que La percepción de inseguridad es un problema público que viola la calidad de vida de las personas, y los mexicanos no son la excepción. En México, más de la mitad (66.1%) de las personas se sienten inseguras donde viven, lo que hace que las personas dejen de participar en actividades diarias que restringen el entretenimiento social e inhiben esta posibilidad de generar cohesión social y, en algunos casos, otros problemas públicos más importantes.

Por consiguiente, Álvarez, M. M. T., & Castaño, D. M. (2017). Articuladores de innovación social para contrarrestar amenazas a la seguridad ciudadana (Artículo científico). Universidad de Boston, Universidad Autónoma de Colombia, Bogotá, Colombia. enfoque de tipo académico, utilizando metodologías de análisis de fenómenos sociales, cuya población fueron las instituciones locales de Colombia.

Concluyen que La prevención de las causas que ocasionan la percepción de inseguridad es el fin principal de las autoridades e instituciones públicas, no se puede actuar después de que una víctima ha sido degradada en sus derechos y libertades. El delito o su tentativa pueden causar daños irreparables en la víctima con un impacto incuantificable en toda la comunidad.

A nivel nacional tenemos, tenemos a Quispe, L.A y Vargas, D.S (2017), *Incidencia de la inseguridad ciudadana en la economía y bienestar de los departamentos del Perú en el periodo 2011 - 2014* (Tesis de posgrado). Tipo de investigación básica con un diseño descriptivo correlacional con enfoque cuantitativo, la población de estudio son los 24 departamentos del Perú y la provincia del Callao; la técnica utilizada es la Recopilación de datos estadísticos de fuentes secundarias y los instrumentos guías de observación y base de datos estadísticos. Su conclusión es que la inseguridad y todas estas variables implícitas (como la tasa de victimización y la tasa de homicidios) tienen un impacto negativo en el bienestar y la economía del Perú, que se refleja principalmente en el cambio negativo en el ingreso mensual promedio.

Asimismo el autor Díaz, J. F. (2019). *Gestión de seguridad ciudadana y la participación de las juntas vecinales en el distrito de Bellavista, 2018* (Tesis de posgrado). Universidad Cesar Vallejo, Lima, Perú. Tipo de investigación fue básica con un enfoque cuantitativo de diseño no experimental, transversal y correlacional, la población estuvo constituida por 120 miembros de las juntas vecinales, no se aplicó muestreo estadístico ya que se abarco toda población, La técnica aplicada para la recolección de datos fue la encuesta y el instrumento utilizado fue el cuestionario. Concluye que al realizar el contraste de la hipótesis general los resultados a las se pudo arribar según la prueba de Rho de Spearman fue de 0.979 que indica que hubo una relación positiva entre la variable gestión de seguridad ciudadana y la participación de las juntas vecinales en el distrito de Bellavista, 2018 con un nivel de significancia menor a 0.01

Sobre los **referentes teóricos** sobre la gestión de la seguridad, Lara (2016) describe que la seguridad ciudadana tiene mucha importancia, y que todos somos testigos que la inseguridad ciudadana en estos últimos días se ha incrementado; grescas callejeras, pandillaje, asaltos, violaciones, drogadicción, violencia familiar, e indica que esto es como consecuencia de la falta de empleo y trabajo en las personas, para combatir este flagelo, se necesita tener una buena seguridad ciudadana que haga participe de todos sus actores e involucrados, que permitirán tener un plan efectivo de seguridad ciudadana y que reducir los índices de la delincuencia. En sus recomendaciones generales el autor indica que debe fortalecerse la implementación del serenazgo en el distrito, así como las juntas vecinales, indica que los elementos disuasivos son importantes como las cámaras de video vigilancia, denota que el recurso humano es importante pues las capacitaciones a la sociedad civil como a los escolares, universitarios, no deben dejarse de lado, así mismo indica que debe darse programas de rehabilitación que conlleven a la reinserción laboral en el distrito sería importante, la cultura y el deporte también son elementos para disminuir la victimización delictiva.

Tudela (2010) La gestión de la seguridad se relaciona estrechamente con el diseño y ejecución oportuna de una política eficaz y con la superación de los problemas derivados de una administración estatal-gubernamental llamada a reubicar al ciudadano como su objetivo y la provisión de mejores servicios como su tarea más urgente, a través de una institucionalidad competente para actuar e intervenir en las distintas dimensiones del problema.

Martínez (2009) Con el principal objetivo de entender la seguridad ciudadana como la ausencia de los miedos que obstaculizan el ejercicio de los derechos y deberes de un ciudadano. Es necesario trabajar en el cambio de las percepciones de inseguridad de una comunidad, manteniendo en el tiempo diversas acciones que generen confianza y apropiación

Como primera dimensión tenemos la Victimización delictiva donde Gutiérrez y Chávez (2015) en su trabajo de investigación realizado en el área metropolitana de la ciudad blanca de Arequipa según sus autores busca una herramienta útil en la planificación y desarrollo preventivo que permita combatir y disminuir la victimización que avanza niveles preocupantes en la ciudad, además identifica factores que pudiesen incidir la percepción de los ciudadanos en Arequipa frente al tema de la seguridad ciudadana. Esta propuesta interesante busca la medición de variables internacionales en el tema de victimización y percepción de la seguridad los investigadores han estandarizado: (Victimización por tipo de delito, nivel de denuncia, percepción institucional de la policía, entre otros) así como ampliar las indagaciones a variables nuevas desarrollados por los académicos, ello permite indican los autores observar correlacionalmente las clásicas variables y las nuevas, como son las teoría de las ventanas rotas y el pánico moral y las expectativas de victimización en una sociedad. Los autores agregan que: "La violencia tiene dos dimensiones claramente diferenciadas pero que al mismo tiempo se encuentran vinculadas con la inseguridad (hecho concreto) y la percepción de la inseguridad (Temor de las personas por ser víctimas del delito)."

Porras (2012) considera víctima a la persona que tiene sufrimiento emocional, físico, social, esto provocado por una conducta antisocial y agresiva. La inseguridad ciudadana, incrementada y convertida en una de las mayores representadas negativamente, este flagelo según los autores es tan grande, que ha dejado impotente a las autoridades para poder combatirlo. La inseguridad atraviesa en todos los espacios y en todos los sentidos en la sociedad peruana en general. La percepción es negativa, las ciudades para las personas son un peligro y sus autoridades son también percibidas como ineficientes. Por ello, la seguridad ciudadana es una urgente demanda para el normal funcionamiento de nuestra sociedad y la confianza en sus líderes. En esta investigación los autores analizan y comprenden los niveles de victimización que se alcanza en el distrito de Chilca en Huancayo, estigmatizado como el lugar más peligroso, además se hace una examinación de los niveles de victimización alcanzados y las representaciones sociales generadas por la percepción de la inseguridad, analizando sus estrategias

adoptadas por la ciudadanía para defenderse de los delincuentes. Los autores recorren a la Victimología donde encontramos a la triada víctima, victimario y delito.

Se define a la victimología como ciencia multidisciplinaria abarcando los conocimientos de los casos en victimización y des victimización, se relaciona en la forma de como la persona se convierte en una víctima, sus dimensiones abarcadas y las acciones para prevenirlas, reducirlas, como las respuestas sociales, asistenciales, jurídicos, para reparar, reintegrándolo socialmente a la víctima en la sociedad.

Como siguiente dimensión tenemos La Intervención contra delictiva Gándara (2007) En el trabajo de investigación Teoría de la prevención e intervención contra delictiva, España. Desde el enfoque de la prevención se pone de objeto de estudio y análisis a la policía en actividad, la prevención funciona de acuerdo al diseño urbano y el modelo de sociedad en la que funciona una sociedad, en Latinoamérica funciona el derecho romano y de acuerdo a las leyes la policía ha cumplido un papel fundamental, y desde un buen tiempo la prevención se ha entendido como pre dispositivo en las medidas para erradicar la comisión de delitos. El autor dice que el tema de la seguridad ciudadana es central en las agendas, esto lleva adoptar medidas en todos los niveles de gobierno, un conjunto de medidas para dar formas eficaces y puedan frenar las tasas de criminalidad, mejorando la seguridad a la población asegurando su tranquilidad. El trabajo es de una a óptica estrictamente policial.

Como tercera dimensión tenemos al Estado situacional delictivo donde Murria y Gonzales (2010) menciona de Sociología Jurídica y criminología los autores nos a conocer que la seguridad ciudadana tiene dos dimensiones que no se pueden separar, uno es la dimensión objetiva, es decir la realidad o el hecho y la dimensión subjetiva que es la percepción que significa la opinión de los pobladores o ciudadanos. Por tanto, la Inseguridad está compuesto por el riesgo real que es la probabilidad de ser victimizado y el riesgo percibido que es el temor al delito y todo su sistema de inseguridades. Los autores coinciden que la inseguridad ciudadana

debe ser analizada en su dimensión objetiva y subjetiva, aunque difiera su naturaleza, aunque sea innegable su asociación no siempre van juntos.

Si analizamos la inseguridad en el trabajo de los investigadores mencionados anteriormente, podemos ver cómo estudiamos estas dos líneas de investigación. Estos indicadores se pueden utilizar para medir de manera efectiva y exhaustiva su impacto real en las políticas de seguridad y los comportamientos criminales, así como en la sensación de seguridad de las personas. El autor enfatiza que debe haber indicadores objetivos, porque debemos medir el crimen, medir la sensación de seguridad y tener estadísticas judiciales, estadísticas policiales, investigaciones de victimización, investigaciones de autculpa y otras herramientas de medición. En resumen, esto nos proporcionará información sobre el estado del delito social.

Los referentes teóricos sobre la inseguridad ciudadana Carreón (2013) En el estudio: "Teorías de la seguridad pública y percepción del delito." Se expone La teoría de las representaciones sociales, que se da en un contexto histórico donde convergen símbolos diversos, la significancia, los sentidos orientados a su formación, a su desarrollo o extinción de uno de los grupos en la sociedad, en relación con algún problema que les caracteriza, puede ser saberes, conocimientos, de la vida cotidiana son llevadas al discurso, las creencias y los estereotipos relacionados o inherentes al grupo o sus categorizaciones prototípicas de influencia por otras identidades minoritarias o mayoritaria. En llamadas representaciones sociales, se sintetizan los constructos de una realidad por la cual las personas tienen una postura innovadora además de su influencia, interpretan la información y ayudan a diversificarlo. Si tiene el proceso comunicativo y discursivo comprenderemos que las representaciones sociales son símbolos y en donde podría intervenir en la cotidiana vida.

Prado, (2014) la inseguridad ciudadana es en la actualidad una problemática transversal y común de los países latinoamericanos. No se trata, pues, de un suceso focal o aislado que se presenta o agudiza únicamente en el Perú. Las experiencias recientes de Colombia, México, Brasil o El Salvador nos muestran que este fenómeno contemporáneo posee una efectiva a la vez que dinámica capacidad de inserción y

extensión en nuestras sociedades, lo que ha promovido, en las dos últimas décadas, el surgimiento de diferentes enfoques y estudios que han procurado explicar su etiología, efectos y experiencias de control. Al respecto, es relevante lo señalado por Kessler, quien afirma que “ni la alta tasa de delitos ni la preocupación social aparecieron de repente”. En efecto, sus orígenes parecen vislumbrarse en el pasado inmediato de la región, ligado a procesos transicionales, de consolidación democrática y de aguda crisis social que han experimentado, en mayor o menor dimensión, varios países latinoamericanos. Sin embargo, lo significativo en el presente es que el problema de la inseguridad ha ido adquiriendo un repentino dinamismo e intensidad que para muchos se ha tornado en incontrolable.

En segundo lugar, es pertinente recordar, en torno a su naturaleza, que la inseguridad ciudadana ha sido generalmente entendida e identificada como un sentimiento o como una percepción de temor que experimenta y que internaliza un colectivo social de ser una víctima potencial o real de un delito, especialmente de modalidades de criminalidad violenta como los homicidios, los robos, los secuestros, las extorsiones o las violaciones de la libertad sexual.

Moreno (2011) menciona que la inseguridad ciudadana es el Temor, miedo a las posibles agresiones, secuestros, asaltos, violaciones, de las cuales se puede ser víctima.

Molina (2015) Exponer la inseguridad ciudadana es el principal desafío que enfrentan los gobiernos latinoamericanos. La investigación sostiene que hay poca participación ciudadana y no es adecuada la coordinación de sus líderes y actores, por lo tanto, están limitando formular e implementar las políticas en seguridad ciudadana, pues ello podrá reducir los índices delictuales, así como la percepción delincencial de la inseguridad ciudadana distrital. La PNP, La municipalidad y la comunidad tienen una escasa y una mala coordinación entre sus actores que lo lideran, no se está trabajando en equipo, además hay un aprovechamiento político perjudicando los objetivos, también crea confusión en la ciudadanía y duplicidad en los esfuerzos de lucha. Ante la falta de confianza hay desmotivación vecinal, los principios y los valores

quedan de lado lamentablemente. El investigador propone las siguientes recomendaciones: Promoción de programas ocupacionales sin ser utilizados políticamente, recuperar los espacios públicos promoviendo su participación con la población en acciones de prevención y de disuasión, asimismo la formulación e implementación de políticas previa evaluación en seguridad distrital. Tienen que mejorarse los niveles de colaboración con todos los actores, sancionar cualquier aprovechamiento político. Los líderes legales deben formular de un plan para acercarse y recuperar la confianza de la sociedad a la que representan esto les permitirá trabajar comunitariamente en la lucha contra el crimen de la zona.

Como primera dimensión tenemos percepción victimización contra delictiva donde Carreón (2013) La percepción es la interpretación que podemos dar a una experiencia y propiamente por percepción social a la conducta desviada las representaciones mentales hacia la desviación social. La percepción requiere un proceso racional, no es solo intuición. Requiere elaboración intelectual provocando en la persona actitudes, reacciones al hecho, opiniones, etc. La percepción social hacia una conducta desviada está sustentada en la experiencia familiar y personales de victimización y su conocimiento de ellos a través de los medios masivos de comunicación, pero también la percepción se nutre de valores y creencias propias de la persona. Para tener importancia criminológica es que la percepción individual adquiere características colectivas y en donde se da conformación a las representaciones sociales en un grupo. Las experiencias en los estudios de representación social en material criminal van marcando hitos y líneas de conducta nos demuestra que la percepción no es simple intuición sino es una experiencia racional de un hecho.

Entonces se supone que las percepciones que capturen una agresiva actitud delictiva en una zona de-terminada, harán tomar medidas respectivas a sus residentes de la zona y tomaran acciones y opiniones para responder a la criminalidad, más cuando se ha sido víctima de ello. La Victimización es por tanto operativa también en la investigación para lo cual se entiende que es toda persona que haya sido sujeto

pasivo de una acción determinada y que la víctima lo identifique como delictiva según su criterio.

Como segunda dimensión tenemos percepción Desempeño contra delictivo donde Tapia (2013) En este estudio el autor dice que debe haber una idea fuerte de invertir, para diagnosticar mejor la realidad y combatir la inseguridad ciudadana. Por tanto, se debe tomar interés en lo complejo y múltiple de nuestra realidad de nuestro territorio peruano, tomando en cuenta comparativamente los datos globales en delitos y faltas en el diagnostico como elementos. Hay recursos que están mal usados es porque no se tiene las cosas claras, hay que invertir en recursos usando el tiempo necesario y profundizar las investigaciones a niveles mencionados.

Como tercera dimensión tenemos percepción Estado delictual Laincoid 2012 en trabajo Estudio Conceptos de Victimología Laincoid, 2012. Sostiene que el estado situacional delictivo está referido al "estado delictual" en donde su ubicación, posición, el rango, su escalabilidad, su consecución que tiene el siguiente rango: a) Faltas u hechos considerados no delictivos, b) Delitos no denunciados, c) Delitos denunciados, d) Delitos procesados, e) Delitos sentenciados.

AMPE (2013) Estudio de la Asociación de municipalidades del Perú, AMPE- 2013. Esta organización de autoridades desarrollo dos foros nacionales y cuyos resultados y proposiciones fueron alcanzados al poder ejecutivo y al congreso de la república, en su informe refieren que los delincuentes tienen enfermedades psicopatológicos producto por malas relaciones familiares como violencia carencia de amor y cariño, falta de educación razonable, el delito de violación a los menores son solo una parte de la profunda crisis social en nuestro Perú. En Trujillo se desarrolló el II seminario internacional de municipalidades con motivo de los 31 años de la AMPE, uno de los temas que se toco fue la Seguridad ciudadana, la AMPE alcanzo la propuesta de MUNICIPALIZAR la infraestructura policial, es decir que la infraestructura policial, como de su equipamiento tenga soporte municipal con el fin de mejorar la seguridad también de la población, debido a la capacidad de inversión y gasto de los municipios.

III. METODOLOGÍA

3.1. Tipo y diseño de investigación

Tipo de estudio

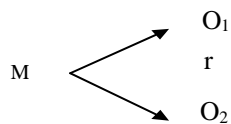
Según Hernández Sampieri (2014) El tipo fue básica ya que partió de información básica previamente desarrollada por otros autores citados, según su carácter fue correlacional, porque se buscó identificar las relaciones entre las variables, según su naturaleza fue cuantitativa porque estuvieron dados por una expresión numérica, a través de fórmulas estadísticas, según el alcance temporal fue transversal porque los indicadores de las variables fueron medidas en un solo momento, sin modificación de su comportamiento a través del tiempo.

Diseño de investigación

Según, Sampieri, Collado y Lucio (2014) el diseño es no experimental, por cuanto comprende las estrategias que se emplearon para obtener información de la muestra de estudio, la cual al ser procesada permitió responder las interrogantes planteadas como problema general y específicos de la investigación.

En ese sentido, nuestro estudio asumió un diseño descriptivo correlacional, en la medida de que, el objetivo fue analizar la relación existente entre las variables.

El esquema del diseño de investigación fue el siguiente:



Dónde:

M: Es la muestra

O₁: Gestión de la seguridad

O₂: Inseguridad Ciudadana

r: Es la dirección e intensidad de la relación entre las variables

3.2. Variables y operacionalización

Variable 1: Gestión de la inseguridad

Definición conceptual: La gestión de la seguridad se relaciona estrechamente con el diseño y ejecución oportuna de una política eficaz y con la superación de los problemas derivados de una administración estatal-gubernamental llamada a reubicar al ciudadano como su objetivo y la provisión de mejores servicios como su tarea más urgente, a través de una institucionalidad competente para actuar e intervenir en las distintas dimensiones del problema. (Tudela ,2010)

Definición operacional: La variable fue valorada a través de la aplicación de un cuestionario.

Indicadores: La variable estuvo comprendida por las dimensiones e indicadores mencionados a continuación:

D1: Victimización delictiva

- Casos de violencia familiar registrados por año
- Hurtos registrados por año
- Violaciones contra la libertad sexual por año
- Usurpaciones registradas por año

D2: Intervención delictiva

- Intervenciones contra delictivas registradas por la PNP
- Intervenciones contra delictivas por acción de serenazgo
- Intervenciones contra delictivas registradas por la sub prefectura
- Intervenciones contra delictivas registradas por juntas vecinales
- Intervenciones delictivas registrados por la fiscalía

D3: Estado situacional delictivo

- Faltas denunciadas por año
- Delitos no denunciados por año
- Delitos denunciados por año
- Delitos procesados por año
- Delitos sentenciados por año

Escala de medición: Ordinal

Variable 2: Inseguridad Ciudadana

Definición conceptual: Identificada como un sentimiento o como una percepción de temor que experimenta y que internaliza un colectivo social de ser una víctima potencial o real de un delito, especialmente de modalidades de criminalidad violenta como los homicidios, los robos, los secuestros, las extorsiones o las violaciones de la libertad sexual. (Prado, 2014)

Definición operacional: La variable fue valorada a través de la aplicación de un cuestionario.

Indicadores: La variable estuvo comprendida por las dimensiones e indicadores mencionados a continuación:

D1: Percepción victimización contra delictiva

- Casos de violencia familiar registrados por año
- Hurtos registrados por año
- Violaciones contra la libertad sexual por año
- Usurpaciones registradas por año

D2: Percepción desempeño contra delictivo

- Intervenciones contra delictivas registradas por la PNP
- Intervenciones contra delictivas por acción de serenazgo
- Intervenciones contra delictivas registradas por la sub prefectura
- Intervenciones contra delictivas registradas por juntas vecinales
- Intervenciones delictivas registrados por la fiscalía

D3: Percepción estado delictual

- Faltas denunciadas por año
- Delitos no denunciados por año
- Delitos denunciados por año
- Delitos procesados por año
- Delitos sentenciados por año

Escala de medición: Ordinal

3.3. Población (criterios de selección), muestra y muestreo, unidad de análisis

Población: Los pobladores del distrito de Tarapoto, el cual alberga a 180,073 pobladores, según las cifras oficiales.

Criterios de inclusión

Se incluyeron a todas las personas que tengan mayoría de edad entre los 18 y 65 años.

Se incluyeron a miembros de la PNP de Tarapoto

Criterios de exclusión

Se excluyeron a menores de edad.

Muestra: Para cálculo de nuestra muestra, se aplicó la fórmula, por lo que se tomó a un sector de la población, dando como resultado como muestra a 400 pobladores del distrito de Tarapoto, seleccionados al azar, es decir a juicio del investigador, Carrasco, M (2015)

Por consiguiente, se muestra la fórmula utilizada para cálculo de la muestra:

$$m = \frac{N \cdot Z^2 \cdot p \cdot (1 - p)}{(N - 1)e^2 + Z^2 \cdot p \cdot (1 - p)}$$
$$m = \frac{180073 \times 2.17^2 \times 0.5 \times (1 - 0.5)}{(180073 - 1)0.05^2 + 2.17^2 \times 0.5 \times (1 - 0.5)}$$
$$m = 400$$

Muestreo: De acuerdo con Pino (2016), un muestreo es probabilístico en aquellos casos en los que se aplica un método para seleccionar aleatoriamente los elementos que serán objeto de análisis, por lo que estos presentan la misma oportunidad para ser seleccionados (p.42). En ese sentido, se ha empleado un muestreo probabilístico, pues la muestra fue seleccionada a través de la fórmula presentada con anterioridad.

Unidad de análisis: Estuvo comprendida por los 400 pobladores del Distrito de Tarapoto, cuyas edades oscilaron entre los 18 y 65 años.

3.4. Técnicas e instrumentos de recolección de datos, validez y confiabilidad

Técnica

Según Mendoza, Deslauriers y Piedrahita (2010) las técnicas de investigación son el conjunto de instrumentos que nos permitirán medir datos e información de nuestra muestra de estudio, con la finalidad de comprobar las hipótesis planteadas.

Por lo que, para nuestro estudio emplearemos la siguiente técnica:

Variable	Técnica
V ₁ : Gestión de la seguridad	Encuesta
V ₂ : Inseguridad ciudadana	Encuesta

Instrumentos

Según Sabino (1992) los instrumentos de recolección de datos son los recursos que emplea el investigador, para obtener información necesaria para su estudio, siendo dichos recursos diferentes en su forma y contenido, toda vez que son varias las maneras de aproximarse al individuo u objeto de estudio; y a la vez distintos los datos que se pueden conseguir con los instrumentos empleados.

En ese sentido, para nuestro estudio elaboramos el instrumento en base a la matriz de Operacionalización de las variables, siendo el siguiente:

Variable	Técnica
V ₁ : Gestión de la seguridad	Cuestionario
V ₂ : Inseguridad ciudadana	Cuestionario

Validez

Los instrumentos, como medios técnicos, permitieron recolectar datos e información fundamental para resolver el problema planteado, por lo que presentaron ciertos requisitos para garantizar su eficacia y efectividad en la

aplicación de nuestra muestra de estudio; se utilizó un cálculo estadístico a través de la R de Pearson, la cual aseguro la validez del instrumento. También fueron validados mediante juicio de expertos:

Dr. Carlos Chong Rengifo, Doctorado en administración de la educación, metodólogo.

Mg. Juan C. Schrader Iñapi, Maestría en gestión pública, contador.

Dr. Gustavo Ramírez García, Doctorado en educación, metodólogo.

Confiabilidad

La confiabilidad de los respectivos instrumentos se determinó por medio del Alpha de Cronbach, el mismo que fue determinado a través del programa SPSS. Para el instrumento de gestión de la seguridad se obtuvo un valor de 0,954 y para inseguridad ciudadana el valor de 0,958, siendo ambos mayores a 0,70, por lo que se considera altamente confiables.

3.5. Procedimientos

Preparación de datos: utilice una computadora para preparar y luego correlacione los resultados obtenidos en la herramienta de evaluación con las variables de investigación para el procesamiento.

Técnicas estadísticas: para lograr el objetivo, se utilizan técnicas de medición y correlación de Pearson.

Tipo de análisis: se utilizó un análisis cuantitativo en la encuesta. Los datos se presentan en tablas y gráficos de distribución porcentual.

3.6. Método de análisis de datos

Preparación de datos: utilice el programa estadístico SPSS para la preparación computarizada; luego, procese los resultados obtenidos en la herramienta de evaluación para las variables estudiadas.

Técnicas estadísticas: use estadísticas descriptivas, procese la escala Likert a través de la escala de estaño y use el coeficiente de correlación de Pearson para comprender la relación entre las variables de investigación.

3.7. Aspectos éticos

Para desarrollo de la presente investigación, se ha solicitado una autorización verbal de los pobladores del distrito de Tarapoto; con el fin de intervenir en el recojo de la información, así mismo prevenir y cautelar la confidencialidad de los datos.

IV. RESULTADOS

Relación entre la victimización delictiva y la inseguridad ciudadana en el distrito de Tarapoto 2020.

Tabla 1

relación entre la victimización delictiva y la inseguridad ciudadana

		Victimización delictiva	Inseguridad ciudadana
Victimización delictiva	Correlación de Pearson	1	,924
	Sig. (Bilateral)		,000
	N	400	400
Inseguridad ciudadana	Correlación de Pearson	,924**	1
	Sig. (bilateral)	,000	
	N	400	400

Fuente: Aplicación de los datos en el SPSS 25

Interpretación

De acuerdo con la tabla presentada con anterioridad, se evidenciar que existe una relación entre la victimización delictiva y la inseguridad ciudadana en el distrito de Tarapoto 2020, pues el coeficiente de correlación alcanzó un valor positivo de 0.924, con Sig. (bilateral) menor a 0.05.

Calculo del coeficiente determinante

$$CD = (r)^2$$

$$CD = (0.924)^2$$

$$CD = 85\%$$

Interpretación

Por medio del cálculo efectuado con anterioridad, se pudo reconocer el coeficiente determinante por medio del cual se deduce que la victimización delictiva y la inseguridad ciudadana en el distrito de Tarapoto 2020 se relacionan en un 85%.

Relación entre la intervención delictiva y la inseguridad ciudadana en el distrito de Tarapoto 2020.

Tabla 1

Relación entre la intervención delictiva y la inseguridad ciudadana

		Intervención delictiva	Inseguridad ciudadana
Intervención delictiva	Correlación de Pearson	1	,950**
	Sig. (bilateral)		,000
	N	400	400
Inseguridad ciudadana	Correlación de Pearson	,950**	1
	Sig. (bilateral)	,000	
	N	400	400

Fuente: Aplicación de los datos en el SPSS 25

Interpretación

De acuerdo con la tabla presentada con anterioridad, se evidenciar que existe una relación entre la intervención delictiva y la inseguridad ciudadana en el distrito de Tarapoto 2020, pues el coeficiente de correlación alcanzó un valor positivo de 0.950, con Sig. (bilateral) menor a 0.05.

Calculo del coeficiente determinante

$$CD = (r)^2$$

$$CD = (0.950)^2$$

$$CD = 90\%$$

Interpretación

Por medio del cálculo efectuado con anterioridad, se pudo reconocer el coeficiente determinante por medio del cual se deduce que la intervención delictiva victimización delictiva y la inseguridad ciudadana en el distrito de Tarapoto 2020 se relacionan en un 90%.

Relación entre el estado situacional delictivo y la inseguridad ciudadana en el distrito de Tarapoto 2020

Tabla 2

relación entre el estado situacional delictivo y la inseguridad ciudadana

		Estado situacional delictivo	Inseguridad ciudadana
Estado situacional delictivo	Correlación de Pearson	1	,907**
	Sig. (bilateral)		,000
	N	400	400
Inseguridad ciudadana	Correlación de Pearson	,907**	1
	Sig. (bilateral)	,000	
	N	400	400

Fuente: Aplicación de los datos en el SPSS 25

Interpretación

De acuerdo con la tabla presentada con anterioridad, se evidenciar que existe una relación entre el estado situacional delictivo y la inseguridad ciudadana en el distrito de Tarapoto 2020, el coeficiente de correlación alcanzó un valor positivo de 0.907, con Sig. (bilateral) menor a 0.05.

Calculo del coeficiente determinante

$$CD = (r)^2$$

$$CD = (0.907)^2$$

$$CD = 82\%$$

Interpretación

Por medio del cálculo efectuado con anterioridad, se pudo reconocer el coeficiente determinante por medio del cual se deduce que el estado situacional delictivo y la inseguridad ciudadana en el distrito de Tarapoto 2020 se relacionan en un 82%.

OG: Relación entre la gestión de la seguridad y la inseguridad ciudadana en el distrito de Tarapoto 2020.

Tabla 3

Prueba de Normalidad

		Gestión de la Seguridad	Inseguridad Ciudadana
N		400	400
Parámetros normales ^{a,b}	Media	39,56	45,77
	Desv. Desviación	8,432	9,870
Máximas diferencias extremas	Absoluto	,111	,108
	Positivo	,111	,099
	Negativo	-,097	-,108
Estadístico de prueba		,111	,108
Sig. asintótica(bilateral)		,055 ^c	,051 ^c

a. La distribución de prueba es normal.

Interpretación

En concordancia con la tabla anterior, para el procesamiento de los datos ha sido indispensable emplear la prueba de normalidad de Kolmogorv-Smirnov, por medio de la cual se pudo conocer que la distribución de las variables es normal, por cuanto el nivel de significancia alcanzado fue superior a 0.05.

Tabla 4

Relación entre la gestión de seguridad y la inseguridad ciudadana

		Gestión de seguridad	Inseguridad ciudadana
Gestión de seguridad	Correlación de Pearson	1	,991**
	Sig. (bilateral)		,000
	N	400	400
Inseguridad ciudadana	Correlación de Pearson	,991**	1
	Sig. (bilateral)	,000	
	N	400	400

Fuente: Aplicación de los datos en el SPSS 25

Interpretación

De acuerdo con la tabla presentada con anterioridad, se evidenciar que existe una relación entre la gestión de seguridad y la ciudadana en el distrito de Tarapoto 2020, pues el coeficiente de correlación alcanzó un valor positivo de 0.991, con Sig. (bilateral) menor a 0.05.

Calculo de coeficiente determinante

$$CD = (r)^2$$

$$CD = (0.901)^2$$

$$CD = 81\%$$

Interpretación

Por medio del cálculo efectuado con anterioridad, se pudo reconocer el coeficiente determinante, por medio del cual se deduce que la gestión de seguridad influye en un 81% en la inseguridad ciudadana del distrito de Tarapoto.

V. DISCUSIÓN

Después de la aplicación de los resultados, se pudo contrastar que existe una relación entre la victimización delictiva y la inseguridad ciudadana en el distrito de Tarapoto 2020, pues el coeficiente de correlación alcanzó un valor positivo de 0.924, con Sig. (bilateral) menor a 0.05. Asimismo, se pudo reconocer el coeficiente determinante por medio del cual se deduce que la victimización delictiva y la inseguridad ciudadana en el distrito de Tarapoto 2020 se relacionan en un 85%. Bajo esa premisa, es oportuno mencionar que ello es congruente con lo mencionado en el estudio expuesto por Carrasco, González & Barriga (2016), en donde se concluye, Aunque la probabilidad de victimización es baja (y el grado de victimización), la preocupación es alta. Hemos concluido que la política criminal también debe estar orientada a reducir la inseguridad emocional.

De igual manera, se reconoce que existe una relación entre la intervención delictiva y la inseguridad ciudadana en el distrito de Tarapoto 2020, pues el coeficiente de correlación alcanzó un valor positivo de 0.950, con Sig. (bilateral) menor a 0.05. Asimismo, se pudo reconocer el coeficiente determinante por medio del cual se deduce que la intervención delictiva victimización delictiva y la inseguridad ciudadana en el distrito de Tarapoto 2020 se relacionan en un 90%. En tal sentido, Jasso (2013) sostiene que, En México, más de la mitad (66.1%) de las personas se sienten inseguras donde viven, lo que hace que las personas dejen de participar en actividades diarias que restringen el entretenimiento social e inhiben esta posibilidad.

Asimismo, queda comprobado que existe una relación entre el estado situacional delictivo y la inseguridad ciudadana en el distrito de Tarapoto 2020, pues el coeficiente de correlación alcanzó un valor positivo de 0.907, con Sig. (bilateral) menor a 0.05. Asimismo, se pudo reconocer el coeficiente determinante por medio del cual se deduce que el estado situacional delictivo y la inseguridad ciudadana en el distrito de Tarapoto

2020 se relacionan en un 82%. En tanto, resulta conveniente destacar lo inferido por Gamarra (2016), el mismo que por medio de su estudio destaca que la inseguridad ciudadana en el distrito de Quiñones se ha incrementado atentando contra la salud social de los pobladores y su integridad, pues desalmados pandilleros sin consideraciones roban y asaltan a mujeres, jóvenes y personas de tercera edad.

Finalmente, con respecto al objetivo general, ha quedado demostrado que existe una relación entre la gestión de seguridad y la inseguridad ciudadana en el distrito de Tarapoto 2020, pues el coeficiente de correlación alcanzó un valor positivo de 0.901, con Sig. (bilateral) menor a 0.05. Asimismo, se pudo reconocer el coeficiente determinante por medio del cual se deduce que la gestión de seguridad y la inseguridad ciudadana en el distrito de Tarapoto 2020 se relacionan en un 81%. Frente a este escenario, resulta esencial destacar lo sostenido por Quispe y Vargas (2017), quien asegura que la inseguridad ciudadana y todo lo que ello implica tal como el índice de victimización y homicidios, inciden negativamente en el bienestar y la economía de las regiones del Perú.

VI. CONCLUSIONES

Los resultados muestran que existe una correlación entre la victimización delictiva y la inseguridad ciudadana en Tarapoto 2020, porque El coeficiente de correlación alcanza un valor positivo de 0.924, y Sig. (Ambos lados) es menor que 0.05. Del mismo modo, también se confirma que existe una correlación entre la intervención criminal y la inseguridad ciudadana en Tarapoto 2020, porque el coeficiente de correlación alcanza un valor positivo de 0.950 y Sig. (Ambos lados) es menor que 0.05. Del mismo modo, también se confirma que existe una correlación entre el estado delictivo de Tarapoto en 2020 y la inseguridad de los ciudadanos, porque el coeficiente de correlación alcanza un valor positivo de 0.907, y las señales (ambos lados) son inferiores a 0.05. Finalmente, con respecto al objetivo general, se ha demostrado que existe una relación entre la gestión de la seguridad y la inseguridad ciudadana en Tarapoto 2020, porque el coeficiente de correlación alcanza un valor positivo de 0.901 y Sig. (Bilateral) es tan bajo como 0.05. Motivos de las siguientes conclusiones en esta investigación:

6.1. Con respecto al objetivo general, dado que el coeficiente de correlación alcanza un valor positivo de 0.901, y Sig. (Bilateral) es inferior a 0.05, por lo que se puede determinar que existe una relación entre la gestión de seguridad del área de Tarapoto 2020 y la inseguridad de los ciudadanos. Del mismo modo, es posible reconocer el coeficiente de determinación, a partir del cual se puede inferir que existe una correlación del 81% entre la gestión de la seguridad en Tarapoto 2020 y las inseguridades de los ciudadanos.

6.2. Con respecto al primer objetivo específico, es posible verificar si existe una relación entre la victimización criminal y la inseguridad ciudadana en Tarapoto 2020, porque el coeficiente de correlación alcanza un valor positivo de 0.924, mientras que Sig. (Ambos lados) es menor que 0.05. Del mismo modo, es posible reconocer el coeficiente de determinación, y se puede inferir que existe una correlación del 85% entre la victimización por delincuencia y la inseguridad cívica en Tarapoto 2020.

6.3. Con respecto al segundo objetivo específico, se ha determinado que existe una correlación entre la intervención criminal y la inseguridad ciudadana en el área de Tarapoto 2020, porque el coeficiente de correlación alcanza un valor positivo de 0.950, y Sig. (Ambos lados) es menor que 0.05. Del mismo modo, es posible reconocer el coeficiente de determinación y deducir de esto que la relación entre victimización por crimen e inseguridad ciudadana en la intervención criminal en Tarapoto 2020 es del 90%.

6.4. Con respecto al tercer objetivo específico, es posible determinar que existe una relación entre la situación delictiva en el área de Tarapoto 2020 y la inseguridad de los ciudadanos, porque el coeficiente de correlación alcanza un valor positivo de 0.907, y Sig. (Bilateral) tan bajo como 0.05. Del mismo modo, es posible reconocer el coeficiente de determinación, a partir del cual se puede inferir que la relación entre la situación delictiva en Tarapoto 2020 y la inseguridad de los ciudadanos es del 82%.

VII. RECOMENDACIONES

7.1. A las autoridades del distrito de Tarapoto, fortalecer el vínculo que existe entre las entidades y pobladores de tal manera que puedan ser tomados en consideración al momento de elaborar los planes de contingencia o acciones estratégicas concernientes a la seguridad ciudadana con la finalidad de asegurar una convivencia tranquila y segura dentro de la ciudadanía dentro de la localidad.

7.2. A las autoridades del distrito de Tarapoto, incentivar a la Sociedad Civil a organizarse y crear comités y juntas vecinales para el diseño de planes y programas que contribuyan con la seguridad ciudadana por medio del uso de equipos tecnológicos necesarios que permitan reducir el índice de victimización delictiva.

7.3. A las autoridades del distrito de Tarapoto, establecer prioridades dentro del presupuesto destinados a reducir los índices de inseguridad ciudadana que se presenta en la localidad de tal manera que se pueda contar con un equipo de trabajo debidamente preparado y capacitado que disponga de los recursos necesarios para combatir la inseguridad ciudadana.

7.4. A las autoridades del distrito de Tarapoto, elaborar reportes e informes de manera periódica con la finalidad de conocer oportunamente las cifras e índices de inseguridad ciudadana, así como las zonas que requieren mayor control y resguardo.

REFERENCIAS

- Álvarez, M. M. T., & Castaño, D. M. (2017). Articuladores de innovación social para contrarrestar amenazas a la seguridad ciudadana. *Revista Logos, Ciencia & Tecnología*, 8(2), 24-34. DOI: <https://www.redalyc.org/pdf/5177/517754056004.pdf>
- AMPE 2013. Estudio de la asociación de Municipalidad es del Perú con motivo del II Seminario Internacional de Municipalidades.
- Carrasco, P. F., González, J. S. R., & Barriga, O. A. (2016), Diferencias en la percepción de inseguridad a nivel cognitivo y emocional de acuerdo al perfil sociodemográfico y político. Estudio del Gran Concepción, Chile (Artículo científico). Universidad del Desarrollo, Concepción, Chile. *Política Criminal: Revista Electrónica Semestral de Políticas Públicas en Materias Penales*,(22),7. DOI: [http://www.politicacriminal.cl/Vol_11/n_22/Vol11N22A8.pdf]
- Carreón, Javier (2013) *Teorías de la seguridad pública y percepción del delito*. Profesor UNAM, Escuela Nacional de Trabajo Social. México.
- Díaz Sánchez, J. F. (2019). Gestión de seguridad ciudadana y la participación de las juntas vecinales en el distrito de Bellavista, 2018. Disponible en http://repositorio.ucv.edu.pe/bitstream/handle/20.500.12692/36644/D%C3%ADaz_SJF.pdf?sequence=1&isAllowed=y
- Gamarra, M.S. (2016), *La seguridad ciudadana y control de pandillaje en la urbanización Quiñones a través de la gerencia de seguridad ciudadana de la municipalidad provincial de Chiclayo (Tesis de pregrado)*. Universidad Señor de Sipán, Pimentel, Perú.
- Gandara (2007) *Teoría de la prevención e intervención contra delictiva*, España.
- Gutiérrez, J. y Chávez G. (2015) *La victimización y percepción de la seguridad en Arequipa metropolitana: 2014 - 2015*.
- Jasso, C. (2013), *Percepción de inseguridad en México (Artículo científico)*. Centro de Investigación y Docencia Económicas. DOI: <https://www.sciencedirect.com/science/article/pii/S1870730013723196>

- Jiménez, R. (2013) Estudio de Victimización en el distrito de Pocollay y en el centro poblado de nuestra señora de la natividad.
- Lara, J. (2015) La inseguridad ciudadana y la percepción de inseguridad en el distrito de Huaura, 2015
- Martínez, L. F. (2009). Mapas de Miedo en Bogotá. Cultura ciudadana en Bogotá. Nuevas perspectivas, 1(sn), 144 – 159
- Mejía, S. (2014) Las estrategias Municipales de mitigación del problema público de la Seguridad Ciudadana: Un análisis de la Gerencia de la Seguridad Ciudadana de la Muni-cipalidad Metropolitana de Lima 2010 -2014.
- Mendoza, W. (2016) En busca de Seguridad: La implementación de la política pública de seguridad ciudadana en Arequipa: Caso distrito de Socabaya
- Merton, R. (1939) Teoría y estructura social.
- Molina, E.(2015) "Limitada participación ciudadana y coordinación de actores en la prevención del delito a nivel local: el caso de San Juan de Miraflores"
- Muggah, R. (2007) El auge de la seguridad ciudadana en América Latina y el Caribe.
- Murria y Gonzales (2010) La inseguridad ciudadana: instrumentos de análisis.
- Paternain, R. (2009) La teoría de los cuatro escalones: Violencia, criminalidad, e Inseguridad. Uruguay.
- Porras, M Y Victoria D (2012) Victimización y representaciones sociales de la inseguridad ciudadana en el distrito de Chilca - Huancayo 2012.
- Quispe, L.A y Vargas, D.S (2017), Incidencia de la inseguridad ciudadana en la economía y bienestar de los departamentos del Perú en el periodo 2011 - 2014 (Tesis de posgrado). Disponible en http://repositorio.uandina.edu.pe/bitstream/UAC/779/3/Lis_Daisy_Tesis_maestria_2017.pdf
- Ramírez, E. (2016) La Seguridad Ciudadana percibida por los vecinos de la Urbanización Val-divieso - San Martin de Porres.
- Tapia, L. (2013) Comentarios al Plan Nacional de seguridad ciudadana y 2013-2018.

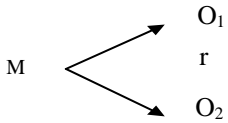
ANEXOS

Anexos 1. Matriz de operacionalización de variables

VARIABLES DE ESTUDIO	DEFINICIÓN CONCEPTUAL	DEFINICIÓN OPERACIONAL	DIMENSIÓN	INDICADORES	ESCALA DE MEDICIÓN
Gestión de la seguridad	La gestión de la seguridad se relaciona estrechamente con el diseño y ejecución oportuna de una política eficaz y con la superación de los problemas derivados de una administración estatal-gubernamental llamada a reubicar al ciudadano como su objetivo y la provisión de mejores servicios como su tarea más urgente, a través de una institucionalidad competente para actuar e intervenir en las distintas dimensiones del problema. (Tudela ,2010)	La variable fue valorada a través de la aplicación de un cuestionario.	Victimización delictiva	<ul style="list-style-type: none"> - Casos de violencia familiar registrados por año - Hurtos registrados por año - Violaciones contra la libertad sexual por año - Usurpaciones registradas por año 	Ordinal
			Intervención delictiva	<ul style="list-style-type: none"> - Intervenciones contra delictivas registradas por la PNP - Intervenciones contra delictivas por acción de serenazgo - Intervenciones contra delictivas registradas por la sub prefectura - Intervenciones contra delictivas registradas por juntas vecinales - Intervenciones delictivas registrados por la fiscalía 	
			Estado situacional delictivo	<ul style="list-style-type: none"> - Faltas denunciadas por año - Delitos no denunciados por año - Delitos denunciados por año - Delitos procesados por año - Delitos sentenciados por año 	

Inseguridad ciudadana	<p>Identificada como un sentimiento o como una percepción de temor que experimenta y que internaliza un colectivo social de ser una víctima potencial o real de un delito, especialmente de modalidades de criminalidad violenta como los homicidios, los robos, los secuestros, las extorsiones o las violaciones de la libertad sexual. (Prado,2014)</p>	<p>La variable estuvo comprendida por las dimensiones e indicadores mencionados a continuación:</p>	Percepción victimización contra delictiva	<ul style="list-style-type: none"> - Casos de violencia familiar registrados por año - Hurtos registrados por año - Violaciones contra la libertad sexual por año - Usurpaciones registradas por año 	Percepción desempeño contra delictivo	<ul style="list-style-type: none"> - Intervenciones contra delictivas registradas por la PNP - Intervenciones contra delictivas por acción de serenazgo - Intervenciones contra delictivas registradas por la sub prefectura - Intervenciones contra delictivas registradas por juntas vecinales - Intervenciones delictivas registrados por la fiscalía 	Percepción estado delictual	<ul style="list-style-type: none"> - Faltas denunciadas por año - Delitos no denunciados por año - Delitos denunciados por año - Delitos procesados por año - Delitos sentenciados por año 	Ordinal
--------------------------	--	---	---	--	---	---	-----------------------------------	---	---------

Anexo 2. Matriz de consistencia de la tesis

Formulación del problema	Objetivos	Hipótesis	Técnica e Instrumentos								
<p>Problema general ¿En qué medida se relacionan la gestión de la seguridad y la inseguridad ciudadana en el distrito de Tarapoto 2020?</p> <p>Problemas específicos ¿De qué manera se relacionan la victimización delictiva y la inseguridad ciudadana en el distrito de Tarapoto 2020? ¿Qué relación existe entre la intervención delictiva y la inseguridad ciudadana en el distrito de Tarapoto 2020? ¿Cómo el estado situacional delictivo se relaciona con la inseguridad ciudadana en el distrito de Tarapoto 2020?</p>	<p>Objetivo general Determinar la relación entre la gestión de la seguridad y la inseguridad ciudadana en el distrito de Tarapoto 2020.</p> <p>Objetivos específicos Determinar la relación entre la victimización delictiva y la inseguridad ciudadana en el distrito de Tarapoto 2020. Determinar la relación entre la intervención delictiva y la inseguridad ciudadana en el distrito de Tarapoto 2020. Determinar la relación entre el estado situacional delictivo y la inseguridad ciudadana en el distrito de Tarapoto 2020</p>	<p>Hipótesis general La gestión de la seguridad tiene relación con la inseguridad ciudadana en el distrito de Tarapoto 2020.</p> <p>Hipótesis específicas La victimización delictiva tiene relación con la inseguridad ciudadana en el distrito de Tarapoto 2020. La intervención delictiva tiene relación con la inseguridad ciudadana en el distrito de Tarapoto 2020. El estado situacional delictivo tiene relación con la inseguridad ciudadana en el distrito de Tarapoto 2020.</p>	<p>Técnica Encuesta</p> <p>Instrumentos Cuestionario.</p>								
<p>Diseño de investigación</p>	<p>Población y muestra</p>	<p>Variables y dimensiones</p>									
 <p>Donde: M: Es la muestra O₁: Gestión de la seguridad O₂: Inseguridad ciudadana r: Es la dirección e intensidad de la relación entre las variables</p>	<p>Población Los pobladores del distrito de Tarapoto, el cual alberga a 180,073 pobladores, según las cifras oficiales.</p> <p>Muestra Los 400 pobladores del Distrito de Tarapoto.</p>	<table border="1"> <thead> <tr> <th data-bbox="1060 1003 1213 1036">Variable 1</th> <th data-bbox="1213 1003 1392 1036">Dimensiones</th> <th data-bbox="1392 1003 1791 1036">Indicadores</th> </tr> </thead> <tbody> <tr> <td data-bbox="1060 1036 1213 1226">Gestión de la seguridad</td> <td data-bbox="1213 1036 1392 1226">Victimización delictiva</td> <td data-bbox="1392 1036 1791 1226"> <ul style="list-style-type: none"> - Casos de violencia familiar registrados por año - Hurtos registrados por año - Violaciones contra la libertad sexual por año - Usurpaciones registradas por año </td> </tr> <tr> <td data-bbox="1060 1226 1213 1388"></td> <td data-bbox="1213 1226 1392 1388">Intervención delictiva</td> <td data-bbox="1392 1226 1791 1388"> <ul style="list-style-type: none"> - Intervenciones contra delictivas registradas por la PNP - Intervenciones contra delictivas por acción de serenazgo - Intervenciones contra delictivas registradas por la sub prefectura </td> </tr> </tbody> </table>		Variable 1	Dimensiones	Indicadores	Gestión de la seguridad	Victimización delictiva	<ul style="list-style-type: none"> - Casos de violencia familiar registrados por año - Hurtos registrados por año - Violaciones contra la libertad sexual por año - Usurpaciones registradas por año 		Intervención delictiva
Variable 1	Dimensiones	Indicadores									
Gestión de la seguridad	Victimización delictiva	<ul style="list-style-type: none"> - Casos de violencia familiar registrados por año - Hurtos registrados por año - Violaciones contra la libertad sexual por año - Usurpaciones registradas por año 									
	Intervención delictiva	<ul style="list-style-type: none"> - Intervenciones contra delictivas registradas por la PNP - Intervenciones contra delictivas por acción de serenazgo - Intervenciones contra delictivas registradas por la sub prefectura 									

		<ul style="list-style-type: none"> - Intervenciones contra delictivas registradas por juntas vecinales - Intervenciones delictivas registrados por la fiscalía
	Estado situacional delictivo	<ul style="list-style-type: none"> - Faltas denunciadas por año - Delitos no denunciados por año - Delitos denunciados por año - Delitos procesados por año - Delitos sentenciados por año

Variable 2	Dimensiones	Indicadores
Inseguridad ciudadana	Percepción victimización contra delictiva	<ul style="list-style-type: none"> - Casos de violencia familiar registrados por año - Hurtos registrados por año - Violaciones contra la libertad sexual por año - Usurpaciones registradas por año
	Percepción desempeño contra delictivo	<ul style="list-style-type: none"> - Intervenciones contra delictivas registradas por la PNP - Intervenciones contra delictivas por acción de serenazgo - Intervenciones contra delictivas registradas por la sub prefectura - Intervenciones contra delictivas registradas por juntas vecinales - Intervenciones delictivas registrados por la fiscalía
	Percepción estado delictual	<ul style="list-style-type: none"> - Faltas denunciadas por año - Delitos no denunciados por año - Delitos denunciados por año - Delitos procesados por año - Delitos sentenciados por año

Anexo 3. Instrumentos de recolección de datos

Cuestionario – Gestión de la seguridad

Este instrumento tendrá como finalidad evaluar la gestión de la seguridad en el distrito de Tarapoto 2020, para lo cual se solicita que responda con sinceridad las preguntas presentadas a continuación en función a las siguientes escalas:

Totalmente en desacuerdo	(1)
En desacuerdo	(2)
Indiferente	(3)
De acuerdo	(4)
Totalmente de acuerdo	(5)

N°	GESTIÓN DE LA SEGURIDAD	ESCALA				
		1	2	3	4	5
D1	Victimización delictiva					
1.	¿Considera usted que se elaboran de manera oportuna planes de prevención para los casos de violencia familiar?					
2.	¿Considera usted que se elaboran de manera oportuna planes de prevención para los casos de hurto?					
3.	¿Considera usted que se elaboran de manera oportuna planes de prevención para los casos de violación contra la libertad sexual?					
4.	¿Considera usted que se elaboran de manera oportuna planes de prevención para los casos de robo?					
5.	¿Considera usted que se elaboran de manera oportuna planes de prevención para los casos de usurpaciones?					
D2	Intervención delictiva					
6.	¿Considera usted que la PNP lleva a cabo sus intervenciones contra delictivas de manera eficiente con el fin de combatir la inseguridad ciudadana?					
7.	¿Considera usted que el serenazgo lleva a cabo sus intervenciones contra delictivas de manera eficiente con el fin de combatir la inseguridad ciudadana?					
8.	¿Considera usted que la sub prefectura lleva a cabo sus intervenciones contra delictivas de manera eficiente con el fin de combatir la inseguridad ciudadana?					

9.	¿Considera usted que las juntas vecinales lleva a cabo sus intervenciones contra delictivas de manera eficiente para combatir la inseguridad ciudadana?					
10.	¿Considera usted que la fiscalía lleva a cabo sus intervenciones delictivas de manera eficiente para combatir la inseguridad ciudadana?					
D3	Estado situacional delictivo					
11.	¿Considera usted que se diseñan medidas asertivas con el fin de agilizar el trámite de las faltas denunciadas por año?					
12.	¿Considera usted que se diseñan medidas asertivas con el fin de agilizar el trámite de las faltas procesadas por año?					
13.	¿Considera usted que se diseñan medidas asertivas con el fin de agilizar el trámite de las faltas sentenciadas por año?					

Fuente: Elaboración propia

Cuestionario – Inseguridad ciudadana

Este instrumento tendrá como finalidad evaluar la inseguridad ciudadana en el distrito de Tarapoto 2020, para lo cual se solicita que responda con sinceridad las preguntas presentadas a continuación en función a las siguientes escalas:

Totalmente en desacuerdo	(1)
En desacuerdo	(2)
Indiferente	(3)
De acuerdo	(4)
Totalmente de acuerdo	(5)

N°	INSEGURIDAD CIUDADANA	ESCALA				
		1	2	3	4	5
D1	Percepción victimización contra delictiva					
1.	¿Considera usted que durante los últimos 2 años los casos de violencia familiar registrados por año se ha incrementado en el distrito?					
2.	¿Considera usted que durante los últimos 2 años los casos por hurto registrados por año se ha incrementado en el distrito?					
3.	¿Considera usted que durante los últimos 2 años los casos por violaciones contra la libertad sexual registrados por año se ha incrementado en el distrito?					
4.	¿Considera usted que durante los últimos 2 años los casos por robos registrados por año se ha incrementado en el distrito?					
5.	¿Considera usted que durante los últimos 2 años los casos por usurpaciones registrados por año se ha incrementado en el distrito?					
D2	Percepción desempeño contra delictivo					
6.	¿Considera usted que las intervenciones contra delictivas registradas por la PNP se efectúan de manera pertinente?					
7.	¿Considera usted que las intervenciones contra delictivas por acción de serenazgo se efectúan de manera pertinente?					
8.	¿Considera usted que las intervenciones contra delictivas registradas por la sub prefectura se efectúan de manera pertinente?					

9.	¿Considera usted que las intervenciones contra delictivas registradas por las juntas vecinales se efectúan de manera pertinente?					
10.	¿Considera usted que las intervenciones delictivas registradas por la fiscalía se efectúan de manera pertinente?					
D3	Percepción estado delictual					
11.	¿Considera usted que durante los últimos 2 años existen numerosas faltas que no fueron denunciadas?					
12.	¿Considera usted que durante los últimos 2 años existen numerosos delitos que no fueron denunciados?					
13.	¿Considera usted que durante los últimos 2 años existen numerosos delitos que fueron denunciados?					
14.	¿Considera usted que durante los últimos 2 años existen numerosos delitos que no fueron procesados?					
15.	¿Considera usted que durante los últimos 2 años existen numerosos delitos que no fueron sentenciados?					

Fuente: Elaboración propia

Anexo 4. Validación de instrumentos

Validación de instrumentos



INFORME DE OPINIÓN SOBRE INSTRUMENTO DE INVESTIGACIÓN CIENTÍFICA

I. DATOS GENERALES

Apellidos y nombres del experto : Ramírez García, Gustavo
 Institución donde labora : EPG-UCV
 Especialidad : Dr. En Administración de la Educación
 Instrumento de evaluación : Cuestionario: Gestión de la seguridad ciudadana
 Autor del instrumento : Br. Anibal Siesquen Leiva

II. ASPECTOS DE VALIDACIÓN

**MUY DEFICIENTE (1) DEFICIENTE (2) ACEPTABLE (3) BUENA (4)
 EXCELENTE (5)**

CRITERIOS	INDICADORES	1	2	3	4	5
CLARIDAD	Los ítems están redactados con lenguaje apropiado y libre de ambigüedades acorde con los sujetos muestrales.				X	
OBJETIVIDAD	Las instrucciones y los ítems del instrumento permiten recoger la información objetiva: Gestión Educativa , en todas sus dimensiones en indicadores conceptuales y operacionales.					X
ACTUALIDAD	El instrumento demuestra vigencia acorde con el conocimiento científico, tecnológico, innovación y legal inherente a la variable: Gestión Educativa .					X
ORGANIZACIÓN	Los ítems del instrumento reflejan organicidad lógica entre la definición operacional y conceptual respecto a la variable: Gestión Educativa de manera que permiten hacer inferencias en función a las hipótesis, problema y objetivos de investigación.				X	
SUFICIENCIA	Los ítems del instrumento son suficientes en cantidad y calidad acorde con la variable, dimensiones e indicadores.				X	
INTENCIONALIDAD	Los ítems del instrumento son coherentes con el tipo de investigación y responden a los objetivos, hipótesis y variable de estudio.				X	
CONSISTENCIA	La información que se recoja a través de los ítems del instrumento, permitirá analizar, describir y explicar la realidad, motivo de la investigación.				X	
COHERENCIA	Los ítems del instrumento expresan relación con los indicadores de cada dimensión de la variable: Gestión Educativa .				X	
METODOLOGÍA	La relación entre la técnica y el instrumento propuestos responden al propósito de la investigación, desarrollo tecnológico e innovación.					x
PERTINENCIA	La redacción de los ítems concuerda con la escala valorativa del instrumento.					X
PUNTAJE TOTAL					44	

(Nota: tener en cuenta que el instrumento es válido cuando se tiene un puntaje mínimo de 41 "excelente"; sin embargo, un puntaje menor al anterior se considera al instrumento no válido ni aplicable).

III. OPINIÓN DE APLICABILIDAD

Instrumento coherente metodológicamente y articulado con los elementos de investigación, el mismo que se encuentra apto para su aplicación.

PROMEDIO DE VALORACIÓN:

4.4

Dr. Gustavo Ramirez Garcia
 DNI. 01109463

Tarapoto, 15 de Junio de 2020

INFORME DE OPINIÓN SOBRE INSTRUMENTO DE INVESTIGACIÓN CIENTÍFICA

I. DATOS GENERALES

Apellidos y nombres del experto : Ramírez García, Gustavo
 Institución donde labora : EPG-UCV
 Especialidad : Dr. En Administración de la Educación
 Instrumento de evaluación : Cuestionario: Inseguridad Ciudadana
 Autor del instrumento : Br. Anibal Siesquen Leiva

II. ASPECTOS DE VALIDACIÓN

MUY DEFICIENTE (1) DEFICIENTE (2) ACEPTABLE (3) BUENA (4) EXCELENTE (5)

CRITERIOS	INDICADORES	1	2	3	4	5
CLARIDAD	Los ítems están redactados con lenguaje apropiado y libre de ambigüedades acorde con los sujetos muestrales.					X
OBJETIVIDAD	Las instrucciones y los ítems del instrumento permiten recoger la información objetiva: Satisfacción, en todas sus dimensiones en indicadores conceptuales y operacionales.				X	
ACTUALIDAD	El instrumento demuestra vigencia acorde con el conocimiento científico, tecnológico, innovación y legal inherente a la variable: Satisfacción.				X	
ORGANIZACIÓN	Los ítems del instrumento reflejan organicidad lógica entre la definición operacional y conceptual respecto a la variable: Satisfacción de manera que permiten hacer inferencias en función a las hipótesis, problema y objetivos de investigación.					X
SUFICIENCIA	Los ítems del instrumento son suficientes en cantidad y calidad acorde con la variable, dimensiones e indicadores.					X
INTENCIONALIDAD	Los ítems del instrumento son coherentes con el tipo de investigación y responden a los objetivos, hipótesis y variable de estudio.					x
CONSISTENCIA	La información que se recoja a través de los ítems del instrumento, permitirá analizar, describir y explicar la realidad, motivo de la investigación.				X	
COHERENCIA	Los ítems del instrumento expresan relación con los indicadores de cada dimensión de la variable: Satisfacción.				X	
METODOLOGÍA	La relación entre la técnica y el instrumento propuestos responden al propósito de la investigación, desarrollo tecnológico e innovación.				X	
PERTINENCIA	La redacción de los ítems concuerda con la escala valorativa del instrumento.				X	
PUNTAJE TOTAL						44

(Nota: tener en cuenta que el instrumento es válido cuando se tiene un puntaje mínimo de 41 "excelente"; sin embargo, un puntaje menor al anterior se considera al instrumento no válido ni aplicable).

III. OPINIÓN DE APLICABILIDAD

Instrumento coherente metodológicamente y articulado con los elementos de investigación, el mismo que se encuentra apto para su aplicación.

PROMEDIO DE VALORACIÓN:

4.4

Tarapoto, 15 de Junio de 2020



Dr. Gustavo Ramírez García
DNI. 91109463

INFORME DE OPINIÓN SOBRE INSTRUMENTO DE INVESTIGACIÓN CIENTÍFICA

I. DATOS GENERALES

Apellidos y nombres del experto : Schrader Iñapi, Juan Carlos
 Institución donde labora : DTC-UAP
 Especialidad : Mg., En Gestión Pública
 Instrumento de evaluación : Cuestionario: Gestión de la seguridad ciudadana
 Autor del instrumento : Br. Anibal Siesquen Leiva

II. ASPECTOS DE VALIDACIÓN

**MUY DEFICIENTE (1) DEFICIENTE (2) ACEPTABLE (3) BUENA (4)
 EXCELENTE (5)**

CRITERIOS	INDICADORES	1	2	3	4	5
CLARIDAD	Los ítems están redactados con lenguaje apropiado y libre de ambigüedades acorde con los sujetos muestrales.				X	
OBJETIVIDAD	Las instrucciones y los ítems del instrumento permiten recoger la información objetiva: Gestión Educativa , en todas sus dimensiones en indicadores conceptuales y operacionales.					X
ACTUALIDAD	El instrumento demuestra vigencia acorde con el conocimiento científico, tecnológico, innovación y legal inherente a la variable: Gestión Educativa .					X
ORGANIZACIÓN	Los ítems del instrumento reflejan organicidad lógica entre la definición operacional y conceptual respecto a la variable: Gestión Educativa de manera que permiten hacer inferencias en función a las hipótesis, problema y objetivos de investigación.				X	
SUFICIENCIA	Los ítems del instrumento son suficientes en cantidad y calidad acorde con la variable, dimensiones e indicadores.				X	
INTENCIONALIDAD	Los ítems del instrumento son coherentes con el tipo de investigación y responden a los objetivos, hipótesis y variable de estudio.				X	
CONSISTENCIA	La información que se recoja a través de los ítems del instrumento, permitirá analizar, describir y explicar la realidad, motivo de la investigación.				X	
COHERENCIA	Los ítems del instrumento expresan relación con los indicadores de cada dimensión de la variable: Gestión Educativa .				X	
METODOLOGÍA	La relación entre la técnica y el instrumento propuestos responden al propósito de la investigación, desarrollo tecnológico e innovación.					x
PERTINENCIA	La redacción de los ítems concuerda con la escala valorativa del instrumento.					X
PUNTAJE TOTAL					44	

(Nota: tener en cuenta que el instrumento es válido cuando se tiene un puntaje mínimo de 41 "excelente"; sin embargo, un puntaje menor al anterior se considera al instrumento no válido ni aplicable).


III. OPINIÓN DE APLICABILIDAD

Instrumento coherente metodológicamente y articulado con los elementos de investigación, el mismo que se encuentra apto para su aplicación.

PROMEDIO DE VALORACIÓN:

4.4

Tarapoto, 15 de Junio de 2020


 Mg. Juan Carlos Schrader Iñapi
 Contador Público Colegiado Certificado
 COPSM N° Mat 19 1106
 DNI 71693429

INFORME DE OPINIÓN SOBRE INSTRUMENTO DE INVESTIGACIÓN CIENTÍFICA

I. DATOS GENERALES

Apellidos y nombres del experto : Schrader Ñapi, Juan Carlos
 Institución donde labora : DTC-UAP
 Especialidad : Mg. En Gestión Pública
 Instrumento de evaluación : Cuestionario: Inseguridad Ciudadana
 Autor del instrumento : Br. Anibal Siesquen Leiva

II. ASPECTOS DE VALIDACIÓN

MUY DEFICIENTE (1) DEFICIENTE (2) ACEPTABLE (3) BUENA (4)
 EXCELENTE (5)

CRITERIOS	INDICADORES	1	2	3	4	5
CLARIDAD	Los ítems están redactados con lenguaje apropiado y libre de ambigüedades acorde con los sujetos muestrales.					X
OBJETIVIDAD	Las instrucciones y los ítems del instrumento permiten recoger la información objetiva: Satisfacción , en todas sus dimensiones en indicadores conceptuales y operacionales.				X	
ACTUALIDAD	El instrumento demuestra vigencia acorde con el conocimiento científico, tecnológico, innovación y legal inherente a la variable: Satisfacción .				X	
ORGANIZACIÓN	Los ítems del instrumento reflejan organicidad lógica entre la definición operacional y conceptual respecto a la variable: Satisfacción de manera que permiten hacer inferencias en función a las hipótesis, problema y objetivos de investigación.					X
SUFICIENCIA	Los ítems del instrumento son suficientes en cantidad y calidad acorde con la variable, dimensiones e indicadores.					X
INTENCIONALIDAD	Los ítems del instrumento son coherentes con el tipo de investigación y responden a los objetivos, hipótesis y variable de estudio.					x
CONSISTENCIA	La información que se recoja a través de los ítems del instrumento, permitirá analizar, describir y explicar la realidad, motivo de la investigación.				X	
COHERENCIA	Los ítems del instrumento expresan relación con los indicadores de cada dimensión de la variable: Satisfacción .				X	
METODOLOGÍA	La relación entre la técnica y el instrumento propuestos responden al propósito de la investigación, desarrollo tecnológico e innovación.				X	
PERTINENCIA	La redacción de los ítems concuerda con la escala valorativa del instrumento.				X	
PUNTAJE TOTAL						44

(Nota: tener en cuenta que el instrumento es válido cuando se tiene un puntaje mínimo de 41 "excelente"; sin embargo, un puntaje menor al anterior se considera al instrumento no válido ni aplicable).


III. OPINIÓN DE APLICABILIDAD

Instrumento coherente metodológicamente y articulado con los elementos de investigación, el mismo que se encuentra apto para su aplicación.

PROMEDIO DE VALORACIÓN:

4.4

Tarapoto, 15 de Junio de 2020



Mg. Juan Carlos Schrader Ñapi
 Contador Público Colegiado Certificado
 CCPSM N° Mat 19 1106
 DNI 71693429

INFORME DE OPINIÓN SOBRE INSTRUMENTO DE INVESTIGACIÓN CIENTÍFICA

I. DATOS GENERALES

Apellidos y nombres del experto : Chong Rengifo, Carlos
 Institución donde labora : EPG-UCV
 Especialidad : Dr. En Administración de la Educación
 Instrumento de evaluación : Cuestionario: Gestión de la seguridad ciudadana
 Autor del instrumento : Br. Anibal Siesquen Leiva

II. ASPECTOS DE VALIDACIÓN

MUY DEFICIENTE (1) DEFICIENTE (2) ACEPTABLE (3) BUENA (4) EXCELENTE (5)

CRITERIOS	INDICADORES	1	2	3	4	5
CLARIDAD	Los ítems están redactados con lenguaje apropiado y libre de ambigüedades acorde con los sujetos muestrales.					X
OBJETIVIDAD	Las instrucciones y los ítems del instrumento permiten recoger la información objetiva: Gestión Educativa , en todas sus dimensiones en indicadores conceptuales y operacionales.				X	
ACTUALIDAD	El instrumento demuestra vigencia acorde con el conocimiento científico, tecnológico, innovación y legal inherente a la variable: Gestión Educativa .				X	
ORGANIZACIÓN	Los ítems del instrumento reflejan organicidad lógica entre la definición operacional y conceptual respecto a la variable: Gestión Educativa de manera que permiten hacer inferencias en función a las hipótesis, problema y objetivos de investigación.					X
SUFICIENCIA	Los ítems del instrumento son suficientes en cantidad y calidad acorde con la variable, dimensiones e indicadores.					X
INTENCIONALIDAD	Los ítems del instrumento son coherentes con el tipo de investigación y responden a los objetivos, hipótesis y variable de estudio.					X
CONSISTENCIA	La información que se recoja a través de los ítems del instrumento, permitirá analizar, describir y explicar la realidad, motivo de la investigación.				X	
COHERENCIA	Los ítems del instrumento expresan relación con los indicadores de cada dimensión de la variable: Gestión Educativa .				X	
METODOLOGÍA	La relación entre la técnica y el instrumento propuestos responden al propósito de la investigación, desarrollo tecnológico e innovación.				X	
PERTINENCIA	La redacción de los ítems concuerda con la escala valorativa del instrumento.				X	
PUNTAJE TOTAL		44				

(Nota: tener en cuenta que el instrumento es válido cuando se tiene un puntaje mínimo de 41 "excelente"; sin embargo, un puntaje menor al anterior se considera al instrumento no válido ni aplicable).

III. OPINIÓN DE APLICABILIDAD

Instrumento tiene coherencia metodológica con los elementos de investigación, está apto para su aplicación.

PROMEDIO DE VALORACIÓN: 4.4 BUENA

Tarapoto, 15 de Junio de 2020


 Carlos Chong Rengifo
 Dr. en Administración de la Educación
 C.P.P.e. 230114696

INFORME DE OPINIÓN SOBRE INSTRUMENTO DE INVESTIGACIÓN CIENTÍFICA

I. DATOS GENERALES

Apellidos y nombres del experto : Chong Rengifo, Carlos
 Institución donde labora : EPG-UCV
 Especialidad : Dr. En Administración de la Educación
 Instrumento de evaluación : Cuestionario: Inseguridad Ciudadana
 Autor del instrumento : Br. Anibal Siesquen Leiva

II. ASPECTOS DE VALIDACIÓN

MUY DEFICIENTE (1) DEFICIENTE (2) ACEPTABLE (3) BUENA (4) EXCELENTE (5)

CRITERIOS	INDICADORES	1	2	3	4	5
CLARIDAD	Los ítems están redactados con lenguaje apropiado y libre de ambigüedades acorde con los sujetos muestrales.					X
OBJETIVIDAD	Las instrucciones y los ítems del instrumento permiten recoger la información objetiva: Satisfacción , en todas sus dimensiones en indicadores conceptuales y operacionales.				X	
ACTUALIDAD	El instrumento demuestra vigencia acorde con el conocimiento científico, tecnológico, innovación y legal inherente a la variable: Satisfacción .				X	
ORGANIZACIÓN	Los ítems del instrumento reflejan organicidad lógica entre la definición operacional y conceptual respecto a la variable: Satisfacción de manera que permiten hacer inferencias en función a las hipótesis, problema y objetivos de investigación.					X
SUFICIENCIA	Los ítems del instrumento son suficientes en cantidad y calidad acorde con la variable, dimensiones e indicadores.					X
INTENCIONALIDAD	Los ítems del instrumento son coherentes con el tipo de investigación y responden a los objetivos, hipótesis y variable de estudio.					X
CONSISTENCIA	La información que se recoja a través de los ítems del instrumento, permitirá analizar, describir y explicar la realidad, motivo de la investigación.					X
COHERENCIA	Los ítems del instrumento expresan relación con los indicadores de cada dimensión de la variable: Satisfacción .				X	
METODOLOGÍA	La relación entre la técnica y el instrumento propuestos responden al propósito de la investigación, desarrollo tecnológico e innovación.				X	
PERTINENCIA	La redacción de los ítems concuerda con la escala valorativa del instrumento.				X	
PUNTAJE TOTAL						45

(Nota: tener en cuenta que el instrumento es válido cuando se tiene un puntaje mínimo de 41 "excelente"; sin embargo, un puntaje menor al anterior se considera al instrumento no válido ni aplicable).

III. OPINIÓN DE APLICABILIDAD

Instrumento tiene coherencia metodológica con los elementos de investigación, está apto para su aplicación.

PROMEDIO DE VALORACIÓN:

4.5

BUENA

Tarapoto, 15 de Junio de 2020


 Carlos Chong Rengifo
 Dr. en Administración de la Educación
 CPPe.2301114696

Anexo 5. Índice de confiabilidad

Alpha de cronbach – Gestión de la seguridad

Resumen de procesamiento de casos

		N	%
Casos	Válido	30	100,0
	Excluido ^a	0	,0
	Total	30	100,0

a. La eliminación por lista se basa en todas las variables del procedimiento.

Estadísticas de fiabilidad

Alfa de Cronbach	N de elementos
,954	13

Estadísticas de total de elemento

	Media de escala si el elemento se ha suprimido	Varianza de escala si el elemento se ha suprimido	Correlación total de elementos corregida	Alfa de Cronbach si el elemento se ha suprimido
Ítem1	34,53	54,120	,760	,951
Ítem2	34,93	57,375	,666	,953
Ítem3	34,67	59,333	,525	,956
Ítem4	34,60	55,766	,753	,950
Ítem5	34,63	55,689	,794	,949
Ítem6	34,40	54,938	,809	,949
Ítem7	34,43	59,013	,657	,953
Ítem8	34,43	52,944	,914	,946
Ítem9	34,33	55,057	,804	,949
Ítem10	34,47	56,120	,804	,949
Ítem11	34,50	55,776	,759	,950
Ítem12	34,60	54,731	,848	,948
Ítem13	34,67	55,126	,832	,948

Alpha de cronbach – Inseguridad ciudadana

Resumen de procesamiento de casos

		N	%
Casos	Válido	30	100,0
	Excluido ^a	0	,0
	Total	30	100,0

a. La eliminación por lista se basa en todas las variables del procedimiento.

Estadísticas de fiabilidad

Alfa de Cronbach	N de elementos
,958	15


Estadísticas de total de elemento

	Media de escala si el elemento se ha suprimido	Varianza de escala si el elemento se ha suprimido	Correlación total de elementos corregida	Alfa de Cronbach si el elemento se ha suprimido
Ítem1	40,23	85,771	,713	,956
Ítem2	40,77	87,357	,714	,956
Ítem3	40,37	92,309	,427	,961
Ítem4	40,27	87,720	,721	,955
Ítem5	40,37	84,516	,859	,952
Ítem6	40,03	84,792	,775	,954
Ítem7	40,10	89,334	,577	,958
Ítem8	40,17	82,282	,931	,951
Ítem9	40,07	85,099	,770	,954
Ítem10	40,17	87,316	,818	,954
Ítem11	40,20	86,166	,778	,954
Ítem12	40,33	86,299	,844	,953
Ítem13	40,47	82,395	,855	,953
Ítem14	40,17	87,316	,818	,954
Ítem15	40,17	86,351	,785	,954

Anexo 6. Constancia de autorización donde se ejecutó la investigación

Yo Aníbal Alberto Siesquen Leiva con DNI N°43982932 declaro y doy conformidad que Para el desarrollo del presente trabajo, se solicitó la autorización verbal de los pobladores del distrito de Tarapoto; a fin de intervenir en el recojo de la información, así como para prevenir y cautelar la confidencialidad de los datos, por tal motivo que no hubo necesidad de pedir autorización de alguna institución para poder ejecutar la investigación.

Tarapoto, julio de 2020



Aníbal Alberto Siesquen Leiva
DNI: 43982932

Sujeto 44	3	3	3	3	3	3	4	3	3	3	3	3	3	3	40	2
Sujeto 45	3	2	3	2	3	2	3	2	3	2	3	3	2	3	33	2
Sujeto 46	2	2	2	2	3	2	2	2	2	2	2	2	3	28	1	
Sujeto 47	5	5	4	4	4	4	4	4	4	4	4	3	4	53	3	
Sujeto 48	5	4	4	4	4	3	4	3	4	5	3	4	3	50	3	
Sujeto 49	4	4	3	3	3	3	4	4	3	4	3	4	3	45	2	
Sujeto 50	5	4	3	4	3	3	3	3	4	3	3	3	3	44	2	
Sujeto 51	4	2	3	4	3	2	2	3	2	3	2	2	2	34	2	
Sujeto 52	4	4	4	4	4	3	3	4	4	3	3	3	3	46	2	
Sujeto 53	5	4	4	4	4	4	3	4	4	4	5	4	4	53	3	
Sujeto 54	2	2	3	2	2	2	2	2	2	3	2	2	2	28	2	
Sujeto 55	4	4	3	4	4	4	4	4	3	4	3	4	4	49	3	
Sujeto 56	3	4	3	3	3	3	4	3	4	4	3	4	3	44	2	
Sujeto 57	4	3	4	4	4	3	3	4	4	4	3	4	4	48	2	
Sujeto 58	2	3	2	2	2	3	2	3	2	1	2	1	2	27	1	
Sujeto 59	4	4	4	4	5	5	5	5	3	3	3	3	3	51	3	
Sujeto 60	4	3	4	4	3	3	3	3	4	3	4	4	3	45	2	
Sujeto 61	3	2	3	2	3	2	3	2	3	3	3	3	3	35	2	
Sujeto 62	3	3	3	3	3	4	3	3	3	4	3	4	3	42	2	
Sujeto 63	3	4	3	3	3	2	2	3	2	3	2	3	2	35	2	
Sujeto 64	2	3	3	2	2	2	3	2	3	2	2	2	2	30	2	
Sujeto 65	2	2	2	2	3	2	3	2	2	2	3	3	3	31	2	

Sujeto 66	3	3	3	3	3	3	3	3	3	3	3	3	3	39	2
Sujeto 67	3	3	2	2	3	2	2	3	2	2	3	2	3	32	2
Sujeto 68	3	4	3	3	3	3	4	3	3	4	3	4	3	43	2
Sujeto 69	2	3	2	3	2	3	2	3	2	3	2	2	1	30	2
Sujeto 70	4	4	3	4	4	3	4	4	5	4	4	4	4	51	3
Sujeto 71	3	3	3	2	3	3	3	3	3	3	4	3	3	39	2
Sujeto 72	2	3	4	3	3	4	3	3	3	3	3	3	3	40	2
Sujeto 73	4	3	4	4	4	4	4	5	4	4	4	4	4	52	3
Sujeto 74	5	4	4	5	4	4	3	5	4	4	4	4	4	54	3
Sujeto 75	2	1	2	2	1	2	3	2	2	2	1	2	2	24	1
Sujeto 76	4	3	4	3	3	3	4	4	3	3	4	3	4	45	2
Sujeto 77	3	2	3	3	2	3	3	3	3	3	3	3	3	37	2
Sujeto 78	3	4	3	3	4	4	3	4	4	4	3	4	3	46	2
Sujeto 79	4	4	3	3	4	5	4	4	5	4	4	4	4	52	3
Sujeto 80	3	2	3	3	3	3	3	3	3	3	2	3	2	36	2
Sujeto 81	2	1	2	3	2	2	2	2	3	2	3	2	2	28	1
Sujeto 82	3	3	3	2	3	3	3	3	3	2	3	3	2	36	2
Sujeto 83	2	3	2	2	3	2	4	3	3	3	3	3	3	36	2
Sujeto 84	3	2	3	2	2	3	3	2	3	2	2	2	2	31	2
Sujeto 85	3	2	3	3	2	3	3	2	2	2	3	2	2	32	2
Sujeto 86	2	2	2	3	2	2	2	2	3	2	3	2	1	28	1
Sujeto 87	3	2	3	2	3	3	3	3	3	3	3	2	3	36	2

Sujeto 88	3	2	2	3	3	3	3	3	4	3	4	3	2	38	2
Sujeto 89	3	2	3	3	2	3	3	3	3	3	3	2	3	36	2
Sujeto 90	3	2	3	3	2	3	2	3	3	3	3	3	3	36	2
Sujeto 91	2	1	2	2	2	2	3	3	2	3	2	2	2	28	1
Sujeto 92	2	3	2	3	2	3	3	3	4	3	3	2	3	36	2
Sujeto 93	2	2	2	2	2	3	3	2	3	3	2	2	2	30	2
Sujeto 94	2	2	3	4	4	3	3	4	4	4	4	4	3	44	2
Sujeto 95	5	4	3	4	4	5	4	4	4	4	3	3	4	51	3
Sujeto 96	4	3	4	3	4	4	4	4	5	4	5	4	4	52	3
Sujeto 97	3	3	3	3	3	3	2	3	3	3	3	4	4	40	2
Sujeto 98	2	2	2	2	2	2	3	2	2	2	2	3	2	28	1
Sujeto 99	4	4	4	3	4	4	4	5	4	4	4	3	4	51	3
Sujeto 100	2	3	3	3	3	4	3	4	3	3	3	3	3	40	2
Sujeto 101	2	3	3	2	3	2	3	2	2	3	2	3	2	32	2
Sujeto 102	5	5	4	5	5	5	5	4	4	3	4	3	3	55	3
Sujeto 103	4	3	3	2	3	4	3	3	3	3	4	3	3	41	2
Sujeto 104	3	4	4	4	4	4	5	4	4	4	4	4	4	52	3
Sujeto 105	2	2	1	2	3	3	2	3	2	2	2	2	2	28	1
Sujeto 106	2	2	3	3	3	3	3	2	3	3	2	3	2	34	2
Sujeto 107	2	3	2	3	3	4	3	3	3	3	3	2	3	37	2
Sujeto 108	3	3	3	3	3	3	4	3	3	3	3	3	3	40	2
Sujeto 109	3	2	3	2	3	2	3	2	3	2	3	3	2	33	2

Sujeto 110	2	2	2	2	3	2	2	2	2	2	2	2	3	28	1
Sujeto 111	5	5	4	4	4	4	4	4	4	4	4	3	4	53	3
Sujeto 112	5	4	4	4	4	4	3	4	3	4	5	3	4	50	3
Sujeto 113	4	4	3	3	3	3	3	4	4	3	4	3	4	45	2
Sujeto 114	5	4	3	4	3	3	3	3	4	3	3	3	3	44	2
Sujeto 115	4	2	3	4	3	2	2	3	2	3	2	2	2	34	2
Sujeto 116	4	5	3	4	4	3	3	4	4	3	3	3	3	46	2
Sujeto 117	4	4	4	4	4	4	4	4	4	3	5	4	4	52	3
Sujeto 118	2	2	2	2	2	2	2	3	2	3	2	2	2	28	1
Sujeto 119	4	4	3	4	4	4	4	4	3	4	3	4	4	49	3
Sujeto 120	3	4	3	3	3	3	4	3	4	4	3	4	3	44	2
Sujeto 121	4	3	4	4	4	3	3	4	4	4	3	4	4	48	3
Sujeto 122	2	2	3	2	2	3	2	2	2	2	2	1	2	27	1
Sujeto 123	4	4	4	4	5	5	5	5	3	3	3	3	3	51	3
Sujeto 124	4	4	3	4	3	3	3	3	4	3	4	4	3	45	2
Sujeto 125	3	2	3	2	3	2	3	2	3	3	3	2	4	35	2
Sujeto 126	3	3	3	3	3	4	3	3	3	4	3	4	3	42	2
Sujeto 127	3	4	3	2	3	2	2	3	3	3	2	3	2	35	2
Sujeto 128	3	2	3	2	3	2	3	2	3	2	2	3	3	33	2
Sujeto 129	3	3	3	3	3	3	3	3	3	3	3	3	3	39	2
Sujeto 130	3	3	2	2	3	2	2	3	2	2	3	2	3	32	2
Sujeto 131	3	4	3	3	3	3	4	3	3	4	3	4	3	43	2

Sujeto 132	2	3	2	3	2	3	2	3	2	3	2	2	1	30	2
Sujeto 133	4	3	3	4	4	5	4	4	5	4	4	4	4	52	3
Sujeto 134	3	3	3	2	3	3	3	3	3	3	4	3	3	39	2
Sujeto 135	2	3	4	3	3	4	3	3	3	3	3	3	3	40	2
Sujeto 136	4	3	4	4	4	4	4	5	4	4	4	4	4	52	3
Sujeto 137	5	4	4	5	4	4	3	5	4	4	4	4	4	54	3
Sujeto 138	2	2	2	2	1	2	2	2	2	2	1	2	2	24	1
Sujeto 139	4	3	4	3	3	3	4	4	3	3	4	3	4	45	2
Sujeto 140	3	2	3	3	2	3	3	3	3	3	3	3	3	37	2
Sujeto 141	3	4	3	3	4	4	3	4	4	4	3	4	3	46	2
Sujeto 142	4	4	3	3	4	5	4	4	5	4	4	4	4	52	3
Sujeto 143	3	2	3	3	3	3	3	3	3	3	2	3	2	36	2
Sujeto 144	2	1	2	2	2	1	2	2	3	2	2	2	2	25	1
Sujeto 145	3	3	3	2	3	3	3	3	3	2	3	2	2	36	2
Sujeto 146	2	3	2	2	3	3	3	3	3	3	3	3	3	36	2
Sujeto 147	3	2	3	2	2	3	3	2	3	2	2	2	2	31	2
Sujeto 148	3	2	3	3	2	3	3	2	2	2	3	2	2	32	2
Sujeto 149	2	2	2	3	2	2	2	2	3	2	2	2	2	28	1
Sujeto 150	3	2	3	2	3	3	3	3	3	3	3	2	3	36	2
Sujeto 151	3	2	2	3	3	3	3	3	4	3	4	3	2	38	2
Sujeto 152	3	2	3	3	2	3	3	3	3	3	3	2	3	36	2
Sujeto 153	3	2	3	3	2	3	2	3	3	3	3	3	3	36	2

Sujeto 154	2	1	2	2	2	2	3	3	2	3	2	2	2	28	1
Sujeto 155	2	3	2	3	2	3	3	3	4	3	3	2	3	36	2
Sujeto 156	2	2	2	2	2	3	3	2	3	3	2	2	2	30	2
Sujeto 157	2	2	3	4	4	3	3	4	4	4	4	4	3	44	2
Sujeto 158	5	3	3	4	4	5	4	3	5	4	3	3	4	50	3
Sujeto 159	4	3	4	3	4	3	4	4	5	3	5	4	4	50	3
Sujeto 160	3	3	3	3	3	3	2	3	3	3	3	4	4	40	2
Sujeto 161	2	3	1	2	2	2	3	2	2	3	1	3	2	28	1
Sujeto 162	4	4	4	3	3	5	4	5	4	4	4	3	4	51	3
Sujeto 163	2	4	4	2	3	4	3	4	3	3	3	3	3	41	2
Sujeto 164	2	3	3	2	3	2	3	2	2	3	2	3	2	32	2
Sujeto 165	5	5	4	5	5	5	5	5	3	3	4	3	3	55	3
Sujeto 166	4	2	4	2	3	4	3	3	2	4	4	3	3	41	2
Sujeto 167	3	4	4	4	4	4	5	4	4	4	4	4	4	52	3
Sujeto 168	2	2	1	2	3	3	2	3	2	2	1	3	2	28	1
Sujeto 169	2	2	3	3	3	3	3	2	3	3	2	3	2	34	2
Sujeto 170	2	4	2	3	3	4	3	3	3	3	2	2	2	37	2
Sujeto 171	3	3	3	3	3	3	4	3	3	3	3	3	3	40	2
Sujeto 172	3	2	3	2	3	2	3	2	3	2	3	3	2	33	2
Sujeto 173	2	2	3	1	3	2	2	2	3	1	2	2	3	28	1
Sujeto 174	5	5	4	4	4	4	4	4	4	4	3	4	4	53	3
Sujeto 175	5	4	4	4	4	3	4	3	4	5	3	4	3	50	3

Sujeto 176	4	4	3	3	3	3	4	4	3	4	3	4	3	45	2
Sujeto 177	5	4	3	4	3	3	3	3	4	3	3	3	3	44	2
Sujeto 178	4	2	3	4	3	2	2	3	2	3	2	2	2	34	2
Sujeto 179	4	5	3	4	4	3	3	4	4	3	3	3	3	46	2
Sujeto 180	5	3	4	4	4	4	4	4	4	3	5	4	4	52	3
Sujeto 181	1	2	3	2	2	2	2	3	2	3	2	2	2	28	1
Sujeto 182	4	4	3	4	4	4	4	4	3	4	3	4	4	49	3
Sujeto 183	3	4	3	3	3	3	4	3	4	4	3	4	3	44	2
Sujeto 184	4	3	4	4	4	3	3	4	4	4	3	4	4	48	3
Sujeto 185	1	3	3	2	1	3	2	3	2	1	3	1	2	27	1
Sujeto 186	4	4	4	4	5	5	5	5	3	3	3	3	3	51	3
Sujeto 187	5	3	3	4	3	3	3	3	4	3	4	4	3	45	2
Sujeto 188	3	2	3	2	3	2	3	2	3	3	3	2	4	35	2
Sujeto 189	3	3	3	3	3	4	3	3	3	4	3	4	3	42	2
Sujeto 190	3	4	3	2	3	2	2	3	3	3	2	3	2	35	2
Sujeto 191	2	3	3	2	2	2	3	2	3	2	1	3	2	30	2
Sujeto 192	3	2	3	2	3	2	3	2	1	2	2	3	3	31	2
Sujeto 193	3	3	3	3	3	3	3	3	3	3	3	3	3	39	2
Sujeto 194	3	3	2	2	3	2	2	3	2	2	3	2	3	32	2
Sujeto 195	3	4	3	3	3	3	4	3	3	4	3	4	3	43	2
Sujeto 196	2	3	2	3	2	3	2	3	2	3	2	2	1	30	2
Sujeto 197	5	3	2	4	4	5	4	4	5	4	4	4	4	52	3

Sujeto 198	3	3	3	2	3	3	3	3	3	3	4	3	3	39	2
Sujeto 199	2	3	4	3	3	4	3	3	3	3	3	3	3	40	2
Sujeto 200	4	3	4	4	4	4	4	5	4	4	4	4	4	52	3
Sujeto 201	5	4	4	5	4	4	3	5	4	4	4	4	4	54	3
Sujeto 202	2	1	4	2	3	2	3	2	2	2	1	2	2	28	1
Sujeto 203	4	3	4	3	3	3	4	4	3	3	4	3	4	45	2
Sujeto 204	3	2	3	3	2	3	3	3	3	3	3	3	3	37	2
Sujeto 205	3	4	3	3	4	4	3	4	4	4	3	4	3	46	2
Sujeto 206	5	3	2	4	4	5	4	4	5	4	4	4	4	52	3
Sujeto 207	3	2	3	3	3	3	3	3	3	3	2	3	2	36	2
Sujeto 208	2	1	2	3	2	1	3	2	3	2	3	2	2	28	1
Sujeto 209	3	3	3	2	3	3	3	3	3	2	3	3	2	36	2
Sujeto 210	2	3	2	2	3	2	4	3	3	3	3	3	3	36	2
Sujeto 211	3	2	3	2	2	3	3	2	3	2	2	2	2	31	2
Sujeto 212	3	2	3	3	2	3	3	2	2	2	3	2	2	32	2
Sujeto 213	2	2	2	3	2	3	1	2	3	2	3	2	1	28	1
Sujeto 214	3	2	3	2	3	3	3	3	3	3	3	2	3	36	2
Sujeto 215	3	2	2	3	3	3	3	3	4	3	4	3	2	38	2
Sujeto 216	3	2	3	3	2	3	3	3	3	3	3	2	3	36	2
Sujeto 217	3	2	3	3	2	3	2	3	3	3	3	3	3	36	2
Sujeto 218	2	1	2	2	2	2	3	3	2	3	2	2	2	28	1
Sujeto 219	2	3	2	3	2	3	3	3	4	3	3	2	3	36	2

Sujeto 220	2	2	2	2	2	3	3	2	3	3	2	2	2	30	2
Sujeto 221	2	2	3	4	4	3	3	4	4	4	4	4	3	44	2
Sujeto 222	5	3	3	4	4	5	4	3	5	4	3	3	4	50	3
Sujeto 223	4	3	4	3	4	3	4	4	5	3	5	4	4	50	3
Sujeto 224	3	3	3	3	3	3	2	3	3	3	3	4	4	40	2
Sujeto 225	2	3	1	2	2	2	3	2	2	3	1	3	2	28	1
Sujeto 226	4	4	4	3	3	5	4	5	4	4	4	3	4	51	3
Sujeto 227	2	4	4	2	3	4	3	4	3	3	3	3	3	41	2
Sujeto 228	2	3	3	2	3	2	3	2	2	3	2	3	2	32	2
Sujeto 229	5	5	4	5	5	5	5	5	3	3	4	3	3	55	3
Sujeto 230	4	2	4	2	3	4	3	3	2	4	4	3	3	41	2
Sujeto 231	3	4	4	4	4	4	5	4	4	4	4	4	4	52	3
Sujeto 232	2	2	1	2	3	3	2	3	2	2	1	3	2	28	1
Sujeto 233	2	2	3	3	3	3	3	2	3	3	2	3	2	34	2
Sujeto 234	2	4	2	3	3	4	3	3	3	3	3	2	2	37	2
Sujeto 235	3	3	3	3	3	3	4	3	3	3	3	3	3	40	2
Sujeto 236	3	2	3	2	3	2	3	2	3	2	3	3	2	33	2
Sujeto 237	2	2	3	1	3	2	2	2	3	1	2	2	3	28	1
Sujeto 238	5	5	4	4	4	4	4	4	4	4	4	3	4	53	3
Sujeto 239	5	4	4	4	4	3	4	3	4	5	3	4	3	50	3
Sujeto 240	4	4	3	3	3	3	4	4	3	4	3	4	3	45	2
Sujeto 241	5	4	3	4	3	3	3	3	4	3	3	3	3	44	2

Sujeto 242	4	2	3	4	3	2	2	3	2	3	2	2	2	34	2
Sujeto 243	4	5	3	4	4	3	3	4	4	3	3	3	3	46	2
Sujeto 244	5	3	4	4	4	4	4	4	4	3	5	4	4	52	3
Sujeto 245	1	2	3	2	2	2	2	3	2	3	2	2	2	28	1
Sujeto 246	4	4	3	4	4	4	4	4	3	4	3	4	4	49	3
Sujeto 247	3	4	3	3	3	3	4	3	4	4	3	4	3	44	2
Sujeto 248	4	3	4	4	4	3	3	4	4	4	3	4	4	48	3
Sujeto 249	1	3	3	2	1	3	2	3	2	1	3	1	2	27	1
Sujeto 250	4	4	4	4	5	5	5	5	3	3	3	3	3	51	3
Sujeto 251	5	3	3	4	3	3	3	3	4	3	4	4	3	45	2
Sujeto 252	3	2	3	2	3	2	3	2	3	3	3	2	4	35	2
Sujeto 253	3	3	3	3	3	4	3	3	3	4	3	4	3	42	2
Sujeto 254	3	4	3	2	3	2	2	3	3	3	2	3	2	35	2
Sujeto 255	2	3	3	2	2	2	3	2	3	2	1	3	2	30	2
Sujeto 256	3	2	3	2	3	2	3	2	1	2	2	3	3	31	2
Sujeto 257	3	3	3	3	3	3	3	3	3	3	3	3	3	39	2
Sujeto 258	3	3	2	2	3	2	2	3	2	2	3	2	3	32	2
Sujeto 259	3	4	3	3	3	3	4	3	3	4	3	4	3	43	2
Sujeto 260	2	3	2	3	2	3	2	3	2	3	2	2	1	30	2
Sujeto 261	5	3	2	4	4	5	4	4	5	4	4	4	4	52	3
Sujeto 262	3	3	3	2	3	3	3	3	3	3	4	3	3	39	2
Sujeto 263	2	3	4	3	3	4	3	3	3	3	3	3	3	40	2

Sujeto 263	2	3	4	3	3	4	3	3	3	3	3	3	3	40	2
Sujeto 264	4	3	4	4	4	4	4	5	4	4	4	4	4	52	3
Sujeto 265	5	4	4	5	4	4	3	5	4	4	4	4	4	54	3
Sujeto 266	2	1	4	2	3	2	3	2	2	2	1	2	2	28	1
Sujeto 267	4	3	4	3	3	3	4	4	3	3	4	3	4	45	2
Sujeto 268	3	2	3	3	2	3	3	3	3	3	3	3	3	37	2
Sujeto 269	3	4	3	3	4	4	3	4	4	4	3	4	3	46	2
Sujeto 270	5	3	2	4	4	5	4	4	5	4	4	4	4	52	3
Sujeto 271	3	2	3	3	3	3	3	3	3	3	2	3	2	36	2
Sujeto 272	2	1	2	3	2	1	3	2	3	2	3	2	2	28	1
Sujeto 273	3	3	3	2	3	3	3	3	3	2	3	3	2	36	2
Sujeto 274	2	3	2	2	3	2	4	3	3	3	3	3	3	36	2
Sujeto 275	3	2	3	2	2	3	3	2	3	2	2	2	2	31	2
Sujeto 276	3	2	3	3	2	3	3	2	2	2	3	2	2	32	2
Sujeto 277	2	2	2	3	2	3	1	2	3	2	3	2	1	28	1
Sujeto 278	3	2	3	2	3	3	3	3	3	3	3	2	3	36	2
Sujeto 279	3	2	2	3	3	3	3	3	4	3	4	3	2	38	2
Sujeto 280	3	2	3	3	2	3	3	3	3	3	3	2	3	36	2
Sujeto 281	3	2	3	3	2	3	2	3	3	3	3	3	3	36	2
Sujeto 282	2	1	2	2	2	2	3	3	2	3	2	2	2	28	1
Sujeto 283	2	3	2	3	2	3	3	3	4	3	3	2	3	36	2
Sujeto 284	2	2	2	2	2	3	3	2	3	3	2	2	2	30	2

Sujeto 285	2	2	3	4	4	3	3	4	4	4	4	4	3	44	2
Sujeto 286	5	3	3	4	4	5	4	3	5	4	3	3	4	50	3
Sujeto 287	4	3	4	3	4	3	4	4	5	3	5	4	4	50	3
Sujeto 288	3	3	3	3	3	3	2	3	3	3	3	4	4	40	2
Sujeto 289	2	3	1	2	2	2	3	2	2	3	1	3	2	28	1
Sujeto 290	4	4	4	3	3	5	4	5	4	4	4	3	4	51	3
Sujeto 291	2	4	4	2	3	4	3	4	3	3	3	3	3	41	2
Sujeto 292	2	3	3	2	3	2	3	2	2	3	2	3	2	32	2
Sujeto 293	5	5	4	5	5	5	5	5	3	3	4	3	3	55	3
Sujeto 294	4	2	4	2	3	4	3	3	2	4	4	3	3	41	2
Sujeto 295	3	4	4	4	4	4	5	4	4	4	4	4	4	52	3
Sujeto 296	2	2	1	2	3	3	2	3	2	2	1	3	2	28	1
Sujeto 297	2	2	3	3	3	3	3	2	3	3	2	3	2	34	2
Sujeto 298	2	4	2	3	3	4	3	3	3	3	3	2	2	37	2
Sujeto 299	3	3	3	3	3	3	4	3	3	3	3	3	3	40	2
Sujeto 300	3	2	3	2	3	2	3	2	3	2	3	3	2	33	2
Sujeto 301	2	2	3	1	3	2	2	2	3	1	2	2	3	28	1
Sujeto 302	5	5	4	4	4	4	4	4	4	4	3	4	4	53	3
Sujeto 303	5	4	4	4	4	3	4	3	4	5	3	4	3	50	3
Sujeto 304	4	4	3	3	3	3	4	4	3	4	3	4	3	45	2
Sujeto 305	5	4	3	4	3	3	3	3	4	3	3	3	3	44	2
Sujeto 306	4	2	3	4	3	2	2	3	2	3	2	2	2	34	2

Sujeto 307	4	5	3	4	4	3	3	4	4	3	3	3	3	46	2
Sujeto 308	5	3	4	4	4	4	4	4	4	3	5	4	4	52	3
Sujeto 309	1	2	3	2	2	2	2	3	2	3	2	2	2	28	1
Sujeto 310	4	4	3	4	4	4	4	4	3	4	3	4	4	49	3
Sujeto 311	3	4	3	3	3	3	4	3	4	4	3	4	3	44	2
Sujeto 312	4	3	4	4	4	3	3	4	4	4	3	4	4	48	3
Sujeto 313	1	3	3	2	1	3	2	3	2	1	3	1	2	27	1
Sujeto 314	4	4	4	4	5	5	5	5	3	3	3	3	3	51	3
Sujeto 315	5	3	3	4	3	3	3	3	4	3	4	4	3	45	2
Sujeto 316	3	2	3	2	3	2	3	2	3	3	3	2	4	35	2
Sujeto 317	3	3	3	3	3	4	3	3	3	4	3	4	3	42	2
Sujeto 318	3	4	3	2	3	2	2	3	3	3	2	3	2	35	2
Sujeto 319	3	2	3	2	3	2	3	2	1	2	2	3	3	31	2
Sujeto 320	3	3	3	3	3	3	3	3	3	3	3	3	3	39	2
Sujeto 321	3	3	2	2	3	2	2	3	2	2	3	2	3	32	2
Sujeto 322	3	4	3	3	3	3	4	3	3	4	3	4	3	43	2
Sujeto 323	2	3	2	3	2	3	2	3	2	3	2	2	1	30	2
Sujeto 324	5	3	2	4	4	5	4	4	5	4	4	4	4	52	3
Sujeto 325	3	3	3	2	3	3	3	3	3	3	4	3	3	39	2
Sujeto 326	2	3	4	3	3	4	3	3	3	3	3	3	3	40	2
Sujeto 327	4	3	4	4	4	4	4	5	4	4	4	4	4	52	3
Sujeto 328	5	4	4	5	4	4	3	5	4	4	4	4	4	54	3

Sujeto 329	2	1	4	2	3	2	3	2	2	2	1	2	2	28	1
Sujeto 330	4	3	4	3	3	3	4	4	3	3	4	3	4	45	2
Sujeto 331	3	2	3	3	2	3	3	3	3	3	3	3	3	37	2
Sujeto 332	3	4	3	3	4	4	3	4	4	4	3	4	3	46	2
Sujeto 333	5	3	2	4	4	5	4	4	5	4	4	4	4	52	3
Sujeto 334	3	2	3	3	3	3	3	3	3	3	2	3	2	36	2
Sujeto 335	2	1	2	3	2	1	3	2	3	2	3	2	2	28	1
Sujeto 336	3	3	3	2	3	3	3	3	3	2	3	3	2	36	2
Sujeto 337	2	3	2	2	3	2	4	3	3	3	3	3	3	36	2
Sujeto 338	3	2	3	2	2	3	3	2	3	2	2	2	2	31	2
Sujeto 339	3	2	3	3	2	3	3	2	2	2	3	2	2	32	2
Sujeto 340	2	2	2	3	2	3	1	2	3	2	3	2	1	28	1
Sujeto 341	3	2	3	2	3	3	3	3	3	3	2	3	3	36	2
Sujeto 342	3	2	2	3	3	3	3	3	4	3	4	3	2	38	2
Sujeto 343	3	2	3	3	2	3	3	3	3	3	3	2	3	36	2
Sujeto 344	3	2	3	3	2	3	2	3	3	3	3	3	3	36	2
Sujeto 345	2	1	2	2	2	2	3	3	2	3	2	2	2	28	1
Sujeto 346	2	3	2	3	2	3	3	3	4	3	3	2	3	36	2
Sujeto 347	2	2	2	2	2	3	3	2	3	3	2	2	2	30	2
Sujeto 348	2	2	3	4	4	3	3	4	4	4	4	4	3	44	2
Sujeto 349	5	3	3	4	4	5	4	3	5	4	3	3	4	50	3
Sujeto 350	4	3	4	3	4	3	4	4	5	3	5	4	4	50	3

Sujeto 351	3	3	3	3	3	3	2	3	3	3	3	4	4	40	2
Sujeto 352	2	3	1	2	2	2	3	2	2	3	1	3	2	28	1
Sujeto 353	4	4	4	3	3	5	4	5	4	4	4	3	4	51	3
Sujeto 354	2	4	4	2	3	4	3	4	3	3	3	3	3	41	2
Sujeto 355	2	3	3	2	3	2	3	2	2	3	2	3	2	32	2
Sujeto 356	5	5	4	5	5	5	5	5	3	3	4	3	3	55	3
Sujeto 357	4	2	4	2	3	4	3	3	2	4	4	3	3	41	2
Sujeto 358	3	4	4	4	4	4	5	4	4	4	4	4	4	52	3
Sujeto 359	2	2	1	2	3	3	2	3	2	2	1	3	2	28	1
Sujeto 360	2	2	3	3	3	3	3	2	3	3	2	3	2	34	2
Sujeto 361	2	4	2	3	3	4	3	3	3	3	3	2	2	37	2
Sujeto 362	3	3	3	3	3	3	3	3	3	3	3	3	3	40	2
Sujeto 363	3	2	3	2	3	2	3	2	3	2	3	3	2	33	2
Sujeto 364	2	2	3	1	3	2	2	2	3	1	2	2	3	28	1
Sujeto 365	5	5	4	4	4	4	4	4	4	4	4	3	4	53	3
Sujeto 366	5	4	4	4	4	3	4	3	4	5	3	4	3	50	3
Sujeto 367	4	4	3	3	3	3	4	4	3	4	3	4	3	45	2
Sujeto 368	5	4	3	4	3	3	3	3	4	3	3	3	3	44	2
Sujeto 369	4	2	3	4	3	2	2	3	2	3	2	2	2	34	2
Sujeto 370	4	5	3	4	4	3	3	4	4	3	3	3	3	46	2
Sujeto 371	5	3	4	4	4	4	4	4	3	5	4	4	4	52	3
Sujeto 372	1	2	3	2	2	2	2	3	2	3	2	2	2	28	1

Sujeto 373	4	4	3	4	4	4	4	4	3	4	3	4	4	49	3
Sujeto 374	3	4	3	3	3	3	4	3	4	4	3	4	3	44	2
Sujeto 375	4	3	4	4	4	3	3	4	4	4	3	4	4	48	3
Sujeto 376	1	3	3	2	1	3	2	3	2	1	3	1	2	27	1
Sujeto 377	4	4	4	4	5	5	5	5	3	3	3	3	3	51	3
Sujeto 378	5	3	3	4	3	3	3	3	4	3	4	4	3	45	2
Sujeto 379	3	2	3	2	3	2	3	2	3	3	3	2	4	35	2
Sujeto 380	3	3	3	3	3	4	3	3	3	4	3	4	3	42	2
Sujeto 381	3	4	3	2	3	2	2	3	3	3	2	3	2	35	2
Sujeto 382	3	2	3	2	3	2	3	2	1	2	2	3	3	31	2
Sujeto 383	3	3	3	3	3	3	3	3	3	3	3	3	3	39	2
Sujeto 384	3	3	2	2	3	2	2	3	2	2	3	2	3	32	2
Sujeto 385	3	4	3	3	3	3	4	3	3	4	3	4	3	43	2
Sujeto 386	2	3	2	3	2	3	2	3	2	3	2	2	1	30	2
Sujeto 387	5	3	2	4	4	5	4	4	5	4	4	4	4	52	3
Sujeto 388	3	3	3	2	3	3	3	3	3	3	4	3	3	39	2
Sujeto 389	2	3	4	3	3	4	3	3	3	3	3	3	3	40	2
Sujeto 390	4	3	4	4	4	4	4	5	4	4	4	4	4	52	3
Sujeto 391	5	4	4	5	4	4	3	5	4	4	4	4	4	54	3
Sujeto 392	2	1	4	2	3	2	3	2	2	2	1	2	2	28	1
Sujeto 393	4	3	4	3	3	3	4	4	3	3	4	3	4	45	2
Sujeto 394	3	2	3	3	2	3	3	3	3	3	3	3	3	37	2

Sujeto 395	3	4	3	3	4	4	3	4	4	4	3	4	3	46	2
Sujeto 396	5	3	2	4	4	5	4	4	5	4	4	4	4	52	3
Sujeto 397	3	2	3	3	3	3	3	3	3	3	2	3	2	36	2
Sujeto 398	2	1	2	3	2	1	3	2	3	2	3	2	2	28	1
Sujeto 399	3	3	3	2	3	3	3	3	3	2	3	3	2	36	2
Sujeto 400	2	3	2	2	3	2	4	3	3	3	3	3	3	36	2

Escala	Rango		F	%
Bajo	13	29	58	15%
Medio	30	46	249	62%
Alto	47	65	93	23%

Sujeto 75	2	1	4	2	3	2	3	2	2	2	1	2	2	2	1	31	1
Sujeto 76	4	3	4	5	4	3	4	4	3	3	4	5	4	3	4	57	3
Sujeto 77	3	2	3	3	2	3	3	3	3	3	3	3	3	3	3	43	2
Sujeto 78	3	4	5	4	4	4	5	4	4	4	3	4	3	4	3	58	3
Sujeto 79	5	3	2	4	4	5	4	4	5	4	4	4	4	4	4	60	3
Sujeto 80	3	2	3	3	3	3	3	3	3	3	2	3	2	3	2	41	2
Sujeto 81	2	1	2	3	2	1	3	2	3	2	3	2	2	2	3	33	1
Sujeto 82	3	3	3	2	3	3	3	3	3	2	3	3	2	2	3	41	2
Sujeto 83	2	3	2	2	3	2	4	3	3	3	3	3	3	3	3	42	2
Sujeto 84	3	2	3	2	2	3	3	2	3	2	2	2	2	2	2	35	2
Sujeto 85	3	2	3	3	2	3	3	2	2	2	3	2	2	2	3	37	2
Sujeto 86	2	2	2	3	2	3	1	2	3	2	3	2	1	2	3	33	1
Sujeto 87	3	2	3	2	3	3	3	3	3	3	2	3	3	3	3	42	2
Sujeto 88	3	2	2	3	3	3	3	3	4	3	4	3	2	3	4	45	2
Sujeto 89	3	2	3	3	2	3	3	3	3	3	3	2	3	3	3	42	2
Sujeto 90	3	2	3	3	2	3	2	3	3	3	3	3	3	3	3	42	2
Sujeto 91	2	1	2	2	2	2	3	3	2	3	2	2	2	3	2	33	1
Sujeto 92	2	3	2	3	2	3	3	3	4	3	3	2	3	3	3	42	2
Sujeto 93	2	2	2	2	2	3	3	2	3	3	2	2	2	3	2	35	2
Sujeto 94	3	3	3	4	4	4	4	4	3	4	4	3	4	4	4	55	3
Sujeto 95	5	3	3	4	4	5	4	3	5	4	3	3	4	4	3	57	3
Sujeto 96	4	3	4	3	4	3	4	4	5	3	5	4	4	3	5	58	3
Sujeto 97	3	3	3	3	3	3	2	3	3	3	3	4	4	3	3	46	2
Sujeto 98	2	3	1	2	2	2	3	2	2	3	1	3	2	3	1	32	1
Sujeto 99	4	4	4	3	3	5	4	5	4	4	4	3	4	4	4	59	3

Sujeto 100	2	4	4	2	3	4	3	4	3	3	3	3	3	3	3	47	2
Sujeto 101	2	3	3	2	3	2	3	2	2	3	2	3	2	3	2	37	2
Sujeto 102	5	5	4	5	5	5	5	5	3	3	4	3	3	3	4	62	3
Sujeto 103	4	2	4	2	3	4	3	3	2	4	4	3	3	4	4	49	2
Sujeto 104	3	4	4	4	4	4	5	4	4	4	4	4	4	4	4	60	3
Sujeto 105	2	2	1	2	3	3	2	3	2	2	1	3	2	2	1	31	1
Sujeto 106	2	2	3	3	3	3	3	2	3	3	2	3	2	3	2	39	2
Sujeto 107	2	4	2	3	3	4	3	3	3	3	3	2	2	3	3	43	2
Sujeto 108	3	3	3	3	3	3	4	3	3	3	3	3	3	3	3	46	2
Sujeto 109	3	2	3	2	3	2	3	2	3	2	3	3	2	2	3	38	2
Sujeto 110	2	2	3	1	3	2	2	2	3	1	2	2	3	1	2	31	1
Sujeto 111	5	5	4	4	4	4	4	4	4	4	4	3	4	4	4	61	3
Sujeto 112	5	4	4	4	4	3	4	4	3	4	5	3	4	3	5	58	3
Sujeto 113	4	4	4	3	4	3	4	4	3	4	4	4	4	3	4	55	3
Sujeto 114	5	4	3	4	3	4	3	4	4	3	4	3	4	4	4	56	3
Sujeto 115	4	2	3	4	3	2	2	3	2	3	2	2	2	3	2	39	2
Sujeto 116	4	5	3	4	4	3	3	4	4	3	3	3	3	3	3	52	2
Sujeto 117	5	3	4	4	4	4	4	4	4	3	5	4	4	3	5	60	3
Sujeto 118	1	2	3	2	2	2	2	2	3	2	2	2	2	3	2	33	1
Sujeto 119	4	4	3	4	4	4	4	4	3	4	3	4	4	4	3	56	3
Sujeto 120	3	4	3	3	3	3	4	3	4	4	3	4	3	4	3	51	2
Sujeto 121	4	3	4	4	4	3	3	4	4	4	3	4	4	4	3	55	3
Sujeto 122	1	3	3	2	1	3	2	3	2	1	3	1	2	1	3	31	1
Sujeto 123	4	4	4	4	5	5	5	5	3	3	3	3	3	3	3	57	3
Sujeto 124	5	3	3	4	3	3	3	3	4	3	3	4	4	3	3	52	2

Sujeto 125	3	2	3	2	3	2	3	2	3	3	3	2	4	3	3	41	2
Sujeto 126	3	3	3	3	3	4	3	3	3	4	3	4	3	4	3	49	2
Sujeto 127	3	4	3	2	3	2	2	3	3	3	2	3	2	3	2	40	2
Sujeto 128	3	2	3	2	3	2	3	2	1	2	2	3	3	2	2	35	2
Sujeto 129	3	3	3	3	3	3	3	3	3	3	3	3	3	3	3	45	2
Sujeto 130	3	3	2	2	3	2	2	3	2	2	3	2	3	2	3	37	2
Sujeto 131	3	4	3	3	3	3	4	3	3	4	3	4	3	4	3	50	2
Sujeto 132	2	3	2	3	2	3	2	3	2	3	2	2	1	3	2	35	2
Sujeto 133	5	3	2	4	4	5	4	4	5	4	4	4	4	4	4	60	3
Sujeto 134	3	3	3	2	3	3	3	3	3	3	4	3	3	3	3	46	2
Sujeto 135	2	3	4	3	3	4	3	3	3	3	3	3	3	3	3	46	2
Sujeto 136	4	3	4	4	4	4	4	5	4	4	4	4	4	4	4	60	3
Sujeto 137	5	4	4	5	4	4	3	5	4	4	4	4	4	4	4	62	3
Sujeto 138	2	1	4	2	3	2	3	2	2	2	1	2	2	2	1	31	1
Sujeto 139	4	3	4	3	3	4	4	3	3	4	3	4	3	4	3	52	2
Sujeto 140	3	2	3	3	2	3	3	3	3	3	3	3	3	3	3	43	2
Sujeto 141	3	4	3	3	4	4	3	4	4	4	3	4	3	4	3	53	2
Sujeto 142	5	3	2	4	4	5	4	4	5	4	4	4	4	4	4	60	3
Sujeto 143	3	2	3	3	3	3	3	3	3	3	2	3	2	3	2	41	2
Sujeto 144	2	1	2	3	2	1	3	2	3	2	3	2	2	2	3	33	1
Sujeto 145	3	3	3	2	3	3	3	3	3	2	3	3	2	2	3	41	2
Sujeto 146	2	3	2	2	3	2	4	3	3	3	3	3	3	3	3	42	2
Sujeto 147	3	2	3	2	2	3	3	2	3	2	2	2	2	2	2	35	2
Sujeto 148	3	2	3	3	2	3	3	2	2	2	3	2	2	2	3	37	2
Sujeto 149	2	2	2	3	2	3	1	2	3	2	3	2	1	2	3	33	1

Sujeto 150	3	2	3	2	3	3	3	3	3	3	3	2	3	3	3	42	2
Sujeto 151	3	2	2	3	3	3	3	3	4	3	4	3	2	3	4	45	2
Sujeto 152	3	2	3	3	2	3	3	3	3	3	3	2	3	3	3	42	2
Sujeto 153	3	2	3	3	2	3	2	3	3	3	3	3	3	3	3	42	2
Sujeto 154	2	1	2	2	2	2	3	3	2	3	2	2	2	3	2	33	1
Sujeto 155	2	3	2	3	2	3	3	3	4	3	3	2	3	3	3	42	2
Sujeto 156	2	2	2	2	2	3	3	2	3	3	2	2	2	3	2	35	2
Sujeto 157	2	2	3	4	4	3	3	4	4	4	4	4	3	4	4	52	2
Sujeto 158	5	3	3	4	4	5	4	3	5	4	3	3	4	4	3	57	3
Sujeto 159	4	3	4	3	4	3	4	4	5	3	5	4	4	3	5	58	3
Sujeto 160	3	3	3	3	3	3	2	3	3	3	3	4	4	3	3	46	2
Sujeto 161	2	2	1	2	2	2	3	2	2	2	1	2	2	2	1	28	1
Sujeto 162	4	4	4	3	3	5	4	5	4	4	4	3	4	4	4	59	3
Sujeto 163	2	4	4	2	3	4	3	4	3	3	3	3	3	3	3	47	2
Sujeto 164	2	3	3	2	3	2	3	2	2	3	2	3	2	3	2	37	2
Sujeto 165	5	5	4	5	5	5	5	5	3	3	4	3	3	3	4	62	3
Sujeto 166	4	2	4	2	3	4	3	3	2	4	4	3	3	4	4	49	2
Sujeto 167	3	4	4	4	4	4	5	4	4	4	4	4	4	4	4	60	3
Sujeto 168	2	2	1	2	2	2	2	2	2	2	1	2	2	2	1	27	1
Sujeto 169	2	2	3	3	3	3	3	2	3	3	2	3	2	3	2	39	2
Sujeto 170	2	4	2	3	3	4	3	3	3	3	3	2	2	3	3	43	2
Sujeto 171	3	3	3	3	3	3	4	3	3	3	3	3	3	3	3	46	2
Sujeto 172	3	2	3	2	3	2	3	2	3	2	3	3	2	2	3	38	2
Sujeto 173	2	2	3	1	3	2	2	2	3	1	2	2	3	1	2	31	1
Sujeto 174	5	5	4	4	4	4	4	4	4	4	4	3	4	4	4	61	3

Sujeto 175	5	4	4	4	4	3	4	3	4	5	3	4	3	5	3	58	3
Sujeto 176	4	4	3	3	3	3	4	4	3	4	3	4	3	4	3	52	2
Sujeto 177	5	4	3	4	3	3	3	3	4	3	3	3	3	3	3	50	2
Sujeto 178	4	2	3	4	3	2	2	3	2	3	2	2	2	3	2	39	2
Sujeto 179	4	5	3	4	4	3	3	4	4	3	3	3	3	3	3	52	2
Sujeto 180	5	3	4	4	4	4	4	4	4	3	5	4	4	3	5	60	3
Sujeto 181	1	2	3	2	2	2	2	3	2	3	2	2	2	3	2	33	1
Sujeto 182	4	4	3	4	4	4	4	4	3	4	3	4	4	4	3	56	3
Sujeto 183	3	4	3	3	3	3	4	3	4	4	3	4	3	4	3	51	2
Sujeto 184	4	3	4	4	4	3	3	4	4	4	3	4	4	4	3	55	3
Sujeto 185	1	3	3	2	1	3	2	3	2	1	3	1	2	1	3	31	1
Sujeto 186	4	4	4	4	5	5	5	5	3	3	3	3	3	3	3	57	3
Sujeto 187	5	3	3	4	3	3	3	3	4	3	4	4	3	3	4	52	2
Sujeto 188	3	2	3	2	3	2	3	2	3	3	3	2	4	3	3	41	2
Sujeto 189	3	3	3	3	3	4	3	3	3	4	3	4	3	4	3	49	2
Sujeto 190	3	4	3	2	3	2	2	3	3	3	2	3	2	3	2	40	2
Sujeto 191	2	3	3	2	2	2	3	2	3	2	1	3	2	2	1	33	1
Sujeto 192	3	2	3	2	3	2	3	2	1	2	2	3	3	2	2	35	2
Sujeto 193	3	3	3	3	3	3	3	3	3	3	3	3	3	3	3	45	2
Sujeto 194	3	3	2	2	3	2	2	3	2	2	3	2	3	2	3	37	2
Sujeto 195	3	4	3	3	3	3	4	3	3	4	3	4	3	4	3	50	2
Sujeto 196	2	3	2	3	2	3	2	3	2	3	2	2	1	3	2	35	2
Sujeto 197	5	3	2	4	4	5	4	4	5	4	4	4	4	4	4	60	3
Sujeto 198	3	3	3	2	3	3	3	3	3	3	4	3	3	3	4	46	2
Sujeto 199	2	3	4	3	3	4	3	3	3	3	3	3	3	3	3	46	2

Sujeto 200	4	3	4	4	4	4	4	5	4	4	4	4	4	4	4	60	3
Sujeto 201	5	4	4	5	4	4	3	5	4	4	4	4	4	4	4	62	3
Sujeto 202	2	1	4	2	3	2	3	2	2	2	1	2	2	2	1	31	1
Sujeto 203	4	3	4	3	3	3	4	4	3	4	3	4	3	4	3	52	2
Sujeto 204	3	2	3	3	2	3	3	3	3	3	3	3	3	3	3	43	2
Sujeto 205	3	4	3	3	4	4	3	4	4	4	5	4	5	4	3	57	3
Sujeto 206	5	3	4	4	4	5	4	4	5	4	4	4	4	4	4	62	3
Sujeto 207	3	2	3	3	3	3	3	3	3	3	2	3	2	3	2	41	2
Sujeto 208	2	1	2	3	2	1	3	2	3	2	3	2	2	2	3	33	1
Sujeto 209	3	3	3	2	3	3	3	3	3	2	3	3	2	2	3	41	2
Sujeto 210	2	3	2	2	3	2	4	3	3	3	3	3	3	3	3	42	2
Sujeto 211	3	2	3	2	2	3	3	2	3	2	2	2	2	2	2	35	2
Sujeto 212	3	2	3	3	2	3	3	2	2	2	3	2	2	2	3	37	2
Sujeto 213	2	2	2	3	2	3	1	2	3	2	3	2	1	2	3	33	1
Sujeto 214	3	2	3	2	3	3	3	3	3	3	2	3	3	3	3	42	2
Sujeto 215	3	2	2	3	3	3	3	3	4	3	4	3	2	3	4	45	2
Sujeto 216	3	2	3	3	2	3	3	3	3	3	2	3	3	3	3	42	2
Sujeto 217	3	2	3	3	2	3	2	3	3	3	3	3	3	3	3	42	2
Sujeto 218	2	1	2	2	2	2	3	3	2	3	2	2	2	3	2	33	1
Sujeto 219	2	3	2	3	2	3	3	3	4	3	3	2	3	3	3	42	2
Sujeto 220	2	2	2	2	2	3	3	2	3	3	2	2	2	3	2	35	2
Sujeto 221	2	2	3	4	4	3	4	4	4	4	4	3	4	4	4	52	2
Sujeto 222	5	3	3	4	4	5	4	3	5	4	3	3	4	4	3	57	3
Sujeto 223	4	3	4	3	4	3	4	4	5	3	5	4	4	3	5	58	3
Sujeto 224	3	3	3	3	3	3	2	3	3	3	3	4	4	3	3	46	2

Sujeto 300	3	2	3	2	3	2	3	2	3	2	3	3	2	2	3	38	2
Sujeto 301	2	2	3	1	3	2	2	2	3	1	2	2	3	1	2	31	1
Sujeto 302	5	5	4	4	4	4	4	4	4	4	4	3	4	4	4	61	3
Sujeto 303	5	4	4	4	4	3	4	3	4	5	3	4	3	5	3	58	3
Sujeto 304	4	4	3	3	3	3	4	4	3	4	3	4	3	4	3	52	2
Sujeto 305	5	4	3	4	3	3	3	3	4	3	3	3	3	3	3	50	2
Sujeto 306	4	2	3	4	3	2	2	3	2	3	2	2	2	3	2	39	2
Sujeto 307	4	5	3	4	4	4	4	4	4	4	3	3	4	3	3	56	3
Sujeto 308	5	3	4	4	4	4	4	4	4	3	5	4	4	3	5	60	3
Sujeto 309	1	2	3	2	2	2	2	2	3	2	3	2	2	3	2	33	1
Sujeto 310	4	4	3	4	4	4	4	4	3	4	3	4	4	4	3	56	3
Sujeto 311	3	4	3	3	3	3	4	3	4	4	3	4	3	4	3	51	2
Sujeto 312	4	3	4	4	4	3	3	4	4	4	3	4	4	4	3	55	3
Sujeto 313	1	3	3	2	1	3	2	3	2	1	3	1	2	1	3	31	1
Sujeto 314	4	4	4	4	5	5	5	5	3	3	3	3	3	3	3	57	3
Sujeto 315	5	4	4	4	3	3	4	3	4	3	4	4	3	3	4	55	3
Sujeto 316	3	2	3	2	3	2	3	2	3	3	3	2	4	3	3	41	2
Sujeto 317	3	3	3	3	3	4	3	3	3	4	3	4	3	4	3	49	2
Sujeto 318	3	4	3	2	3	2	2	3	3	3	2	3	2	3	2	40	2
Sujeto 319	3	2	3	2	3	2	3	2	1	2	2	3	3	2	2	35	2
Sujeto 320	3	3	3	3	3	3	3	3	3	3	3	3	3	3	3	45	2
Sujeto 321	3	3	2	2	3	2	2	3	2	2	3	2	3	2	3	37	2
Sujeto 322	3	4	3	3	3	3	4	3	3	4	3	4	3	4	3	50	2
Sujeto 323	2	3	2	3	2	3	2	3	2	3	2	2	1	3	2	35	2
Sujeto 324	5	3	2	4	4	5	4	4	5	4	4	4	4	4	4	60	3

Sujeto 325	3	3	3	2	3	3	3	3	3	3	4	3	3	3	4	46	2
Sujeto 326	2	3	4	3	3	4	3	3	3	3	3	3	3	3	3	46	2
Sujeto 327	4	3	4	4	4	4	4	5	4	4	4	4	4	4	4	60	3
Sujeto 328	5	4	4	5	4	4	3	5	4	4	4	4	4	4	4	62	3
Sujeto 329	2	1	4	2	3	2	3	2	2	2	1	2	2	2	1	31	1
Sujeto 330	4	3	4	3	3	3	4	4	3	3	4	3	4	3	4	52	2
Sujeto 331	3	2	3	3	2	3	3	3	3	3	3	3	3	3	3	43	2
Sujeto 332	5	4	3	3	4	4	3	4	5	4	3	4	3	4	3	56	3
Sujeto 333	5	3	2	4	4	5	4	5	4	4	4	4	4	4	4	60	3
Sujeto 334	3	2	3	3	3	3	3	3	3	3	2	3	2	3	2	41	2
Sujeto 335	2	1	2	3	2	1	3	2	3	2	3	2	2	2	3	33	1
Sujeto 336	3	3	3	2	3	3	3	3	3	2	3	3	2	2	3	41	2
Sujeto 337	2	3	2	2	3	2	4	3	3	3	3	3	3	3	3	42	2
Sujeto 338	3	2	3	2	2	3	3	2	3	2	2	2	2	2	2	35	2
Sujeto 339	3	2	3	3	2	3	3	2	2	2	3	2	2	2	3	37	2
Sujeto 340	2	2	2	3	2	3	1	2	3	2	3	2	1	2	3	33	1
Sujeto 341	3	2	3	2	3	3	3	3	3	3	2	3	3	3	3	42	2
Sujeto 342	3	2	2	3	3	3	3	3	4	3	4	3	2	3	4	45	2
Sujeto 343	3	2	3	3	2	3	3	3	3	3	2	3	3	3	3	42	2
Sujeto 344	3	2	3	3	2	3	2	3	3	3	3	3	3	3	3	42	2
Sujeto 345	2	1	2	2	2	2	3	3	2	3	2	2	2	3	2	33	1
Sujeto 346	2	3	2	3	2	3	3	3	4	3	3	2	3	3	3	42	2
Sujeto 347	2	2	2	2	2	3	3	2	3	3	2	2	2	3	2	35	2
Sujeto 348	2	2	3	4	4	3	3	4	4	4	4	3	4	4	4	52	2
Sujeto 349	5	3	3	4	4	5	4	3	5	4	3	3	4	4	3	57	3

Sujeto 350	4	3	4	3	4	3	4	4	5	3	5	4	4	3	5	58	3
Sujeto 351	3	3	3	3	3	3	2	3	3	3	3	4	4	3	3	46	2
Sujeto 352	2	3	1	2	2	2	3	2	2	3	1	3	2	3	1	32	1
Sujeto 353	4	4	4	3	3	5	4	5	4	4	3	4	4	4	4	59	3
Sujeto 354	2	4	4	2	3	4	3	4	3	3	3	3	3	3	3	47	2
Sujeto 355	2	3	3	2	3	2	3	2	2	3	2	3	2	3	2	37	2
Sujeto 356	5	5	4	5	5	5	5	5	3	3	4	3	3	3	4	62	3
Sujeto 357	4	2	4	2	3	4	3	3	2	4	4	3	3	4	4	49	2
Sujeto 358	3	4	4	4	4	5	4	4	4	4	4	4	4	4	4	60	3
Sujeto 359	2	2	1	2	3	3	2	3	2	2	1	3	2	2	1	31	1
Sujeto 360	2	2	3	3	3	3	3	2	3	3	2	3	2	3	2	39	2
Sujeto 361	2	4	2	3	3	4	3	3	3	3	3	2	2	3	3	43	2
Sujeto 362	3	3	3	3	3	3	4	3	3	3	3	3	3	3	3	46	2
Sujeto 363	3	2	3	2	3	2	3	2	3	2	3	3	2	2	3	38	2
Sujeto 364	2	2	3	1	3	2	2	2	3	1	2	2	3	1	2	31	1
Sujeto 365	5	5	4	4	4	4	4	4	4	4	4	3	4	4	4	61	3
Sujeto 366	5	4	4	4	4	3	4	3	4	5	3	4	3	5	3	58	3
Sujeto 367	4	4	3	3	3	3	4	4	3	4	3	4	3	4	3	52	2
Sujeto 368	5	4	3	4	3	3	3	3	4	3	3	3	3	3	3	50	2
Sujeto 369	4	2	3	4	3	2	2	3	2	3	2	2	2	3	2	39	2
Sujeto 370	4	5	3	4	4	3	3	4	4	3	3	3	3	3	3	52	2
Sujeto 371	5	3	4	4	4	4	4	4	4	3	5	4	4	3	5	60	3
Sujeto 372	1	2	3	2	2	2	2	3	2	3	2	2	2	3	2	33	1
Sujeto 373	4	4	3	4	4	4	4	4	3	4	3	4	4	4	3	56	3
Sujeto 374	3	4	3	3	3	3	4	3	4	4	3	4	3	4	3	51	2

Sujeto 375	4	3	4	4	4	3	3	4	4	4	3	4	4	4	3	55	3
Sujeto 376	1	3	3	2	1	3	2	3	2	1	3	1	2	1	3	31	1
Sujeto 377	4	4	4	4	5	5	5	5	3	3	3	3	3	3	3	57	3
Sujeto 378	5	3	3	4	3	3	3	3	4	3	4	4	3	3	4	52	2
Sujeto 379	3	2	3	2	3	2	3	2	3	3	3	2	4	3	3	41	2
Sujeto 380	3	3	3	3	3	4	3	3	3	4	3	4	3	4	3	49	2
Sujeto 381	3	4	3	2	3	2	2	3	3	3	2	3	2	3	2	40	2
Sujeto 382	3	2	3	2	3	2	3	2	1	2	2	3	3	2	2	35	2
Sujeto 383	3	3	3	3	3	3	3	3	3	3	3	3	3	3	3	45	2
Sujeto 384	3	3	2	2	3	2	2	3	2	2	3	2	3	2	3	37	2
Sujeto 385	3	4	3	3	3	3	4	3	3	4	3	4	3	4	3	50	2
Sujeto 386	2	3	2	3	2	3	2	3	2	3	2	2	1	3	2	35	2
Sujeto 387	5	3	2	4	4	5	4	4	5	4	4	4	4	4	4	60	3
Sujeto 388	3	3	3	2	3	3	3	3	3	4	3	3	3	4	4	46	2
Sujeto 389	2	3	4	3	3	4	3	3	3	3	3	3	3	3	3	46	2
Sujeto 390	4	3	4	4	4	4	4	5	4	4	4	4	4	4	4	60	3
Sujeto 391	5	4	4	5	4	4	3	5	4	4	4	4	4	4	4	62	3
Sujeto 392	2	1	4	2	3	2	3	2	2	2	1	2	2	2	1	31	1
Sujeto 393	4	3	4	4	5	4	4	4	5	4	4	3	4	3	4	59	3
Sujeto 394	3	2	3	3	2	3	3	3	3	3	3	3	3	3	3	43	2
Sujeto 395	3	4	3	4	4	4	3	4	5	4	3	4	3	4	3	55	3
Sujeto 396	5	3	2	4	4	5	4	4	5	4	4	4	4	4	4	60	3
Sujeto 397	3	2	3	3	3	3	3	3	3	2	3	2	3	2	41	2	
Sujeto 398	2	1	2	3	2	1	3	2	3	2	3	2	2	2	3	33	1
Sujeto 399	3	3	3	2	3	3	3	3	3	2	3	3	2	2	3	41	2
Sujeto 400	2	3	2	2	3	2	4	3	3	3	3	3	3	3	3	42	2

Escala	Rango		F	%
Bajo	15	34	62	16%
Medio	35	54	225	56%
Alto	55	75	113	28%