



UNIVERSIDAD CÉSAR VALLEJO

ESCUELA DE POSGRADO

**PROGRAMA ACADÉMICO DE MAESTRÍA EN GESTIÓN
DE LOS SERVICIOS DE LA SALUD**

Rasgos de Personalidad y Dependencia Emocional en Mujeres Víctimas
de Violencia Familiar del Distrito de Chilca en Huancayo, 2021

TESIS PARA OBTENER EL GRADO ACADÉMICO DE:

Maestra en Gestión de los Servicios de la Salud

AUTORA:

Br. Huarcaya Saenz, Susy Liliana (ORCID: 0000-0001-6875-7067)

ASESOR:

Mg. Ramírez Calderón, Luis Enrique (ORCID: 0000-0003-3991-9746)

LÍNEA DE INVESTIGACIÓN:

Calidad de las Prestaciones Asistenciales y Gestión del Riesgo en Salud

LIMA – PERÚ

2021

Dedicatoria:

La presente tesis lo dedico a mi amada hija quien en todo momento fue mi fortaleza y motivación para concluir esta meta.

Agradecimiento

A Dios por regalarme salud y bienestar lo cual me permite concluir una meta más en mi formación profesional.

A los diferentes maestros de la escuela de post grado de la universidad Cesar Vallejo quienes contribuyeron en mi formación académica.

Al Mg. Luis Enrique Ramírez Calderón por su paciencia y dedicación al guiarme en la elaboración de esta tesis.

A todas las personas que contribuyeron para que este arduo trabajo se puede concluir.

Índice de contenido

	Pág.
Carátula	i
Dedicatoria:	ii
Agradecimiento	iii
Índice de contenido	iv
Índice de tablas	v
Índice de figuras	vi
RESUMEN	vii
ABSTRACT	viii
I. INTRODUCCIÓN	1
II. MARCO TEÓRICO	3
III. METODOLOGÍA	12
3.1. Tipo y diseño de investigación	12
3.2. Variable y operacionalización	12
3.3. Población muestra y muestreo	14
3.4. Técnicas e instrumento de recolección de datos	14
3.5. Procedimientos	17
3.6. Método de análisis de datos	17
3.7. Aspectos éticos	17
IV. RESULTADOS	17
4.1. Resultados descriptivos	18
4.2. Estadística inferencial	20
V. DISCUSIÓN	22
VI. CONCLUSIONES	26
VII. RECOMENDACIONES	28
REFERENCIAS	30
ANEXOS	34

Índice de tablas

	Pág.
Tabla 1: Dimensiones de la variable 1: Rasgos de personalidad	18
Tabla 2: Dimensiones de la variable 2: Dependencia emocional	19
Tabla 3: Correlaciones entre la Rasgos de personalidad y la Dependencia emocional	71
Tabla 4: Nivel de Correlación	72
Tabla 5: Correlaciones entre los rasgos de personalidad y la dependencia convencional, en mujeres víctimas de violencia4familiar del distrito de Chilca, Huancayo, 2021.	73
Tabla 6: Correlaciones entre los Rasgos de Personalidad y Vinculación oscilante	76
Tabla 7: Correlaciones entre los Rasgos de personalidad y la Vinculación oscilante	77
Tabla 8: Correlaciones entre los Rasgos de personalidad y la Dependencia emocional	78
Tabla 9 Correlaciones entre los rasgos de personalidad y la dependencia dominante	79

Índice de figuras

	Pág.
Figura 1: Simbología del diseño de investigación.	12
Figura 2 Estadígrafos de la variable 1: Dimensiones del rasgo de personalidad	18
Figura 3 Estadígrafos de las dimensiones de la variable 2: Dependencia emocional	19
Figura 4: Prueba de la Hipótesis Especifica 1	74

RESUMEN

El objetivo de la investigación fue determinar la relación que existe entre los rasgos de personalidad y dependencia emocional en mujeres víctimas de violencia familiar del distrito de Chilca en Huancayo, 2021. Método; el tipo de la investigación fue básica, nivel descriptivo, de enfoque cuantitativo, diseño no experimental, transversal correlacional, la muestra estuvo conformada por 50 mujeres víctimas de violencia familiar del distrito de Chilca en Huancayo, 2021. Se empleó la técnica de la encuesta y se utilizaron dos instrumentos para evaluar las variables de rasgos de personalidad y dependencia emocional. Los resultados mostraron que la variable 1: Rasgos de personalidad tiene un nivel medio del 50% (25 pacientes), un nivel alto 34% (17 pacientes) y un nivel bajo 16% (8 pacientes). La variable 2: Dependencia emocional, tiene un nivel medio del 74% (37 pacientes), un nivel alto del 16% (8 pacientes) y un nivel bajo del 10% (5 pacientes). Se encontró una relación positiva media entre los rasgos de personalidad y la dependencia emocional del ($\rho_s=0,70$; $p\text{-valor}=0,000$). Dentro de las dimensiones de rasgos de personalidad y dependencia emocional, se puede destacar que en los rasgos de personalidad y la vinculación oscilante tiene la más alta correlación: ($\rho_s=0,723$; $p\text{-valor}=0,000$). Se concluye que existe una relación altamente significativa entre rasgos de personalidad y dependencia emocional en mujeres víctimas de violencia familiar del distrito de Chilca en Huancayo, 2021.

Palabras clave: Rasgos de personalidad y dependencia emocional.

ABSTRACT

The objective of the research was to determine the relationship between personality traits and emotional dependence in women victims of domestic violence in the district of Chilca in Huancayo, 2021. Method; the type of research was basic, descriptive level, quantitative approach, non-experimental design, cross-sectional correlational, the sample consisted of 50 women victims of domestic violence in the district of Chilca in Huancayo, 2021. The survey technique was used and two instruments were used to evaluate the variables of personality traits and emotional dependence. The results showed that variable 1: Personality traits has a medium level of 50% (25 patients), a high level 34% (17 patients) and a low level 16% (8 patients). Variable 2: Emotional dependence, has a medium level of 74% (37 patients), a high level of 16% (8 patients) and a low level of 10% (5 patients). A mean positive relationship was found between personality traits and emotional dependence of ($r_s=0.70$; $p\text{-value}=0,000$). Within the dimensions of personality traits and emotional dependence, it can be noted that in personality traits and oscillatory attachment has the highest correlation: ($r_s=0.723$; $p\text{-value}=0,000$). It is concluded that there is a highly significant relationship between personality traits and emotional dependence in women victims of family violence in the district of Chilca in Huancayo, 2021.

Keywords: Personality traits and emotional dependence.

I. INTRODUCCIÓN

A nivel mundial la violencia afecta la salud pública, no fue la excepción la pandemia mundial que afecto a la humanidad, investigaciones como la de Viveiros y Bonomi (2020) expusieron que durante la etapa iniciales de la pandemia de COVID-19 los casos de violencia familiar aumentaron, según la Organización Mundial de la Salud (OMS, 2020) hombres y mujeres experimentan la violencia de manera diferente, una de cuatro mujeres y uno de nueve hombres son víctima de violencia familiar, lo que ocasiona declinación de la salud física y psicológica disminuyendo la calidad de vida; Esteves, et ál. (2020) informan que hay rasgos de personalidad que hacen que la víctima sea susceptible de permanecer en una relación abusiva, por tanto, las mujeres víctimas presentan características de dependencia emocional

Desde esta perspectiva, Aiquipa (2015), menciona que si queremos prevenir la dependencia emocional se tiene que comenzar desde los estudiantes y su relación interpersonales, por lo que es necesario contar con un instrumento que sea confiable y acorde a nuestra realidad.

Dentro del panorama nacional, el Ministerio de la Mujer y Poblaciones Vulnerables (MIMP) por intermedio del Programa Nacional para la Prevención y Erradicación de la Violencia contra las Mujeres e Integrantes del Grupo Familiar – AURORA, informo que, de enero a marzo del 2021, se han atendido 40,705 casos en los Centros Emergencia Mujer (CEM), con una cantidad de 34,896 casos de mujeres y 5,809 casos de hombres; es decir 85.7% y 14.3% correspondiente. Asimismo, el mayor porcentaje de riesgo presentado fue el moderado con un total de 21,051 casos que corresponde al 51.7%, seguido de 10,005 casos de riesgo severo que corresponde a un 24.6% y 9,649 casos de riesgo leve el cual corresponde 23.7%; siendo estos datos críticos y alarmantes en relación a mujeres víctimas de violencia familiar.

Dentro de nuestra realidad en el Distrito de Chilca se observar que las víctimas de violencia, están conformadas en su mayoría por un 90% de casos de mujeres, por tal motivo nace la interrogante cuales son los rasgos de personalidad y dependencia emocional que se repiten en las personas víctimas de violencia familiar.

Por lo expuesto nace las siguientes interrogantes, siendo el problema general ¿Cuál es la relación entre los rasgos de personalidad y dependencia emocional en mujeres víctimas de violencia familiar del distrito de Chilca en Huancayo,2021? y para un mayor análisis los siguientes problemas específicos ¿Cuáles es la relación entre los rasgos de personalidad y dependencia convencional en mujeres víctimas de violencia familiar del distrito de Chilca en Huancayo,2021?, ¿Cuál es la relación entre los rasgos de personalidad y vinculación oscilante en mujeres víctimas de violencia familiar del distrito de Chilca en Huancayo,2021?, ¿Cuál es la relación entre los rasgos de personalidad y dependencia dominante en mujeres víctimas de violencia familiar del distrito de Chilca en Huancayo,2021?.

La justificación de la investigación en cuanto a su aporte teórico se basa en elevar el conocimiento, al identificar la relación entre los rasgos de personalidad y el nivel de dependencia emocional de las mujeres víctimas de violencia familiar del distrito de Chilca, lo que permitió diagnosticar el estado de salud mental de la población según lo que indica los modelos y teorías sobre las variables. Del mismo modo la investigación brinda un aporte de justificación práctica porque contribuye determinar los rasgos de personalidad de las mujeres víctimas lo cual se puede aplicar para diagnosticar y prevenir la dependencia emocional en la población con el fin de alcanzar el bienestar y calidad de vida en la salud mental. De esta manera la investigación aporta una justificación metodológica para lograr los objetivos propuestos, mediante la aplicación de los cuestionarios dependencia emocional mediante DE y rasgos de personalidad mediante el modelo FFM los cuales demuestra un alto grado de indicadores de confiabilidad y validez para así medir la relación entre variables y sus dimensiones, aplicando la estadística descriptiva y la estadística inferencial, mediante análisis de datos y contrastación de hipótesis utilizando el estadígrafo de prueba Rho de Spearman.

El objetivo general planteado es determinar la relación entre los rasgos de personalidad y dependencia emocional en mujeres víctimas de violencia familiar del distrito de Chilca en Huancayo, 2021. De la misma forma se plantea los objetivos específicos los cuales fueron: determinar la relación entre los rasgos de personalidad y dependencia convencional en mujeres víctimas de violencia familiar del distrito de Chilca en Huancayo, 2021; determinar la relación

entre los rasgos de personalidad y vinculación oscilante en mujeres víctimas de violencia familiar del distrito de Chilca en Huancayo, 2021; y determinar la relación entre los rasgos de personalidad y dependencia dominante en mujeres víctimas de violencia familiar del distrito de Chilca en Huancayo, 2021.

Por lo manifestado se enuncia la hipótesis general la cual señala, existe relación directa entre los rasgos de personalidad y dependencia emocional en mujeres víctimas de violencia familiar del distrito de Chilca en Huancayo, 2021. También se articuló las hipótesis específicas las cuales son, existe relación directa entre los rasgos de personalidad y dependencia convencional en mujeres víctimas de violencia familiar del distrito de Chilca en Huancayo, 2021; existe relación directa entre los rasgos de personalidad y vinculación oscilante en mujeres víctimas de violencia familiar del distrito de Chilca en Huancayo, 2021; y existe relación directa entre los rasgos de personalidad y dependencia dominante en mujeres víctimas de violencia familiar del distrito de Chilca en Huancayo, 2021.

II. MARCO TEÓRICO

Para la recopilación de la información dentro de los trabajos previos se tiene como antecedentes internacionales, como la de Dowgwillo, et ál. (2016) quienes examinaron las asociaciones entre rasgo de personalidad y violencia de pareja íntima (IPV), tuvo como objetivo ver si las asociaciones varían según el sexo. Se utilizó un análisis de regresión múltiple para reconocer las asociaciones de rasgo patológicos de personalidad mediante el Inventario de Personalidad el DSM-5 (PID-5), y para IPV se usó la Escala de Tácticas de Conflicto (CTS). La muestra fue de 2773 estudiantes universitarios donde 45,1% de estos participantes fueron varones, 54,7% mujeres y 0,1% transgénero u otro género. Llegan a la conclusión que, para ambos sexos, el desapego se asoció positivamente con la violencia en la relación; el antagonismo se asoció de forma única a la violencia en las relaciones entre las mujeres, mientras que la desinhibición se asoció de manera única con la violencia en las relaciones entre los hombres; también se examinaron las asociaciones con facetas de personalidad patológica de nivel inferior; en general,

los resultados indican que los rasgos patológicos de personalidad del DSM-5 están asociados con la VPI reportada por hombres y mujeres.

Asimismo, en el artículo científico Sustentabilidad (2021), este artículo explora la interacción de los rasgos de personalidad y la cultura organizacional. La investigación empírica de una muestra de 251 empleados ha demostrado que las percepciones y la ocurrencia de la falta de descortesía en el lugar de trabajo pueden estar significativamente relacionadas con los rasgos de personalidad y las características de la cultura organizacional. Al observar el efecto combinado de la personalidad y la cultura organizacional, la cultura determina la percepción y la experiencia de la falta de descortesía más fuerte que los rasgos de personalidad por sí solos. La investigación mostró que la amabilidad del rasgo de personalidad y el énfasis en los valores relacionados con el clan, el mercado o la cultura de adhocracia podrían reducir las probabilidades de falta de descortesía en el lugar de trabajo.

Por su parte Marcos, et ál. (2020), tiene como objetivo determinar si existen diferencias de género entre los adolescentes en la victimización por violencia en el noviazgo, gravedad percibida en los comportamientos de violencia en el noviazgo, sexismo, mitos del amor romántico y dependencia emocional entre adolescentes masculinos y femeninos. Para ello, se tomó aleatoriamente de la comunidad a 246 adolescentes, 123 mujeres y 123 varones. Los resultados mostraron que las mujeres percibían más gravedad en los comportamientos de violencia en el noviazgo que los varones; que los varones y las mujeres reportaron igualmente ser víctimas de violencia en el noviazgo, a excepción de la victimización por violencia física que fue más denunciada por los varones; y que los varones mostraban mayor dependencia emocional, mitos amorosos románticos y sexismo que las mujeres. Además, observamos que estas variables se correlacionaron significativamente entre sí. Finalmente, se discuten las implicaciones de los resultados para el diseño de programas de prevención e intervención con adolescentes.

En el artículo científico desarrollado por Momeneu, et ál. (2021), estudia los estilos de afrontamiento, los esquemas disfuncionales y los síntomas psicopatológicos podrían ser factores de vulnerabilidad que aumentan

la probabilidad de que una persona desarrolle dependencia emocional de una pareja agresiva. La muestra estuvo formada por 657 mujeres. Los resultados reflejaron el predominio de estilos de afrontamiento inadecuados, como pensamiento desiderativo, aislamiento social y autocrítico, síntomas psicopatológicos de depresión, ansiedad, sensibilidad interpersonal, obsesión-compulsión e ideación paranoica, así como esquemas de abandono y sometimiento. Estos factores también explicaron parte de la relación entre la dependencia emocional y la permanencia en relaciones violentas.

Además, el estudio de Lemos, et ál. (2019), tienen como objetivo evaluar la estructura factorial y la invarianza entre grupos del Cuestionario de Dependencia Emocional (CDE). Específicamente, los resultados mostraron las escalas del cuestionario poseen varianzas extraídas promedio superiores al 53% y una fiabilidad compuesta superior a .75. La escala de Expresión Límite fue excluida porque no cumplió con el criterio de validez convergente. Se encontró que el CDE posee invarianza métrica fuerte entre sexos.

Respecto a los antecedentes nacionales, la investigación de Montesinos (2018), tiene como objetivo determinar la relación entre la dependencia emocional y las dimensiones básicas de la personalidad en trabajadoras de un centro comercial de Lima Sur. La población encuestada fue de 191 trabajadoras en la cual se aplicó la Escala de Dependencia Emocional de Anicama (ACCA), el Cuestionario de Personalidad de Eysenk (PEN). Los datos indican que la dependencia emocional muestra diferencias estadísticamente significativas en la edad, grado de instrucción y problemas emocionales percibidos (ansiedad), cabe mencionar que la dimensión extraversión no presentó diferencias en ninguna de las variables de agrupación. Se concluye que la dependencia emocional se asocia de forma muy significativa y positiva con las tres dimensiones de la personalidad.

De la misma manera Obando (2019), establece la correlación entre la dependencia emocional y los rasgos de personalidad en un grupo de estudiantes de psicología. La muestra fueron 60 estudiantes mujeres de psicología del noveno y décimo ciclo. En cuanto a los instrumentos utilizados fueron el (IDE) y el NEO-FFI, para contrastar las hipótesis se usó la prueba no

paramétrica Chi cuadrado. Los resultados no evidencian una asociación de interdependencia entre la dependencia emocional y los rasgos de personalidad. Se concluye afirmando que no existe una relación significativa entre ambas variables.

Por su parte Castillo (2016), en su investigación establece la relación entre dependencia emocional, estrategias de afrontamiento al estrés y depresión, en mujeres víctimas de violencia de pareja en la ciudad de Chiclayo. La muestra estuvo conformada por 126 mujeres víctimas de violencia de pareja que acudieron a una entidad forense. Los resultados muestran una correlación negativa moderada entre dependencia emocional y estrategias de afrontamiento por aproximación, una relación positiva de moderada a fuerte entre dependencia emocional y depresión. Además, los puntajes de las variables de estudio varían significativamente según la dependencia económica y el número de denuncias de violencia de pareja.

Asimismo, Valera (2018), en su estudio establece el vínculo que existen entre la inteligencia emocional y el eficiente aprendizaje de alumnos de Maestría con mención en Docencia Universitaria, Sede - Huancayo. Se tuvo una muestra de 95 alumnos. Se concluyó que el término de inteligencia se define como la habilidad para comprender y dirigir a los hombres y mujeres, y actuar sabiamente en las relaciones humanas; ya que ésta, es una de las más importantes tareas del alumno para lograr la eficacia, eficiencia y efectividad en su aprendizaje.

En referencia al aporte teórico sobre rasgos de personalidad, Peñaloza et ál. (2016) y Nichols (2019), concuerdan con la teoría de Gordon Allport, la cual indica que los rasgos son los elementos que cimientan la personalidad, siendo las características lo que diferencia a las personas. En consideración a esta afirmación los rasgos en la conducta de una persona se deben por los estímulos, constancia y reacciones en el ambiente donde se desarrolla.

Por su parte Kostromina y Grishina (2018), exponen sobre las tres categorías para diferenciar a una persona según los rasgos que presenten, de la teoría de Gordon Allport; los cuales son, rasgo cardinal se refiere a los que gobiernan en su mayoría la conducta de la persona, por lo tanto, el modo de vivir se desenvuelve alrededor de este rasgo; rasgo central que describen las características de cada

persona; y rasgos secundarios que son los más primordiales para precisar la personalidad por lo tanto define la conducta.

Matthews, et ál. (2017) y Ednaldo y Borba (2016), manifiestan que Hans Eysenck en su teoría de la personalidad considera que la conducta y personalidad pueden organizarse jerárquicamente en esta apreciación se informa que las conductas están relacionadas entre sí y éstas con el tiempo llegan a formar el hábito. Por ello los hábitos representan los rasgos de la personalidad, su objetivo es describir y explicar la personalidad; propone que el conjunto de varios rasgos forma los superfactores; asimismo la personalidad es heredada entre un margen del 50% al 80% de los genes.

Por otro lado, Matthews y Wohleber (2017), describen la estructura de los rasgos de la personalidad de Eysenck, la cual se categoriza por 4 niveles, el primer nivel respuestas específicas, se caracteriza por ser acciones específicas ante escenarios definidos; el segundo nivel respuestas habituales el conjunto de estas generan rasgos de primer orden, el tercer nivel rasgos de primer orden se caracteriza por ser conductas individuales y por ultimo rasgo de segundo orden o superfactor que son la agrupación de rasgos de primer orden, los cuales permiten una comprensión más profunda de la personalidad. Asimismo, Padrell, et ál. (2020), comentan sobre el modelo de tres factores de Eysenck, que permite especificar la conducta e identificar los perfiles de personalidad, este modelo consta de tres superfactores, neuroticismo se determina por el binomio estable-inestable, extraversión consta por la dimensión extraversión-introversión; y psicotismo el cual son emociones extremas.

Cattell estudió al ser humano en su estado puro (natural); por intermedio de varias técnicas como el análisis canónico, correlación múltiple y el análisis factorial; el uso de estas técnicas le permitió desagregar la personalidad en factores evaluables mediante una escala, lo que resulto en conocer que el comportamiento de la persona se modifica según los factores – estímulos que lo rodean.

Brown (2016), respalda la teoría de Cattell el cual identifica dos tipos de rasgos en la personalidad, los rasgos de superficie que son los relativamente sencillos de describir, se caracteriza por que no son duraderos y no se repiten; y los rasgos de origen que se puede definir como los fundamentales en la personalidad porque se

encuentras ocultos, sólidos y subyacentes en la persona, se caracteriza por repetirse en situaciones distintas. Asimismo, Cattell desarrollo la prueba 16PF el cual mide los 16 rasgos o factores de la personalidad de primer y segundo orden.

El Modelo de cinco factores (FFM) de los rasgos de personalidad de Costa y McCrae es uno de los modelos de personalidad más completos en la psicología moderna; Novikova y Vorobyeva (2017) apoyan al modelo FFM, la cual indica que los rasgos o dominios del modelo proporcionan un amplio marco que permite a los investigadores analizar la correlación entre los aspectos de la personalidad y diversos aspectos del comportamiento social. Por su parte, Ribeiro y Borba (2016) y Yang y Ai (2019), señalan que es un modelo altamente integral y jerarquiza para describir y comprender la estructura de la personalidad. Las dimensiones del modelo FFM está compuesto por cinco factores principales definidos por Costa y McCrae (1992), siendo el primero la extraversión, lo definen como el grado en que una persona busca la compañía de otras personas, es decir el afecto positivo, los extravertidos muestran un comportamiento de toma de pruebas más orientado a la acción y decisivo, su contra parte son los introvertidos; el segundo amabilidad o afabilidad, se refiere a la capacidad de llevarse bien con otras personas, se asocia con ser cariñoso, servicial y generoso, los estudios demuestran un cambio en las personas durante los 30 años y un incremento de puntuación en los 60 años, este resultado se debe que el ser humano experimenta conductas serviciales y generosas, debido a situaciones interpersonales como, comenzar una familia, liderar una comunidad o sociabilizar en el ambiente de trabajo, las personas menos amables son descritas como poco cooperativas, enojadas e irritables; el tercero la responsabilidad, esta relaciona con el orden, cuidado y disciplina, tiende a aumentar con la edad; cuarto neuroticismo, está asociado con la ansiedad y afectividad negativa, se puede entender como el grado de relajación y seguridad de una persona, es decir que tan libre esta de pensamientos negativos; quinto apertura a la experiencia, está asociada con la creatividad, imaginación, se puede entender como la búsqueda de lo novedoso, los resultados demuestran que al aumento de la edad un descenso en la puntuación de este factor.

Por lo expuesto, es necesario precisar la definición de rasgos de personalidad, Specht (2017) lo define como particularidades físicas y mentales que hace único a

cada individuo, la cual se adoptó a lo largo de la vida humana según las experiencias de la persona. Asimismo, Cabas, et ál. (2017) definen que la personalidad no es estable e inmodificable, por lo tanto, los rasgos de la personalidad. Del mismo modo Cattell llega a la siguiente definición “la personalidad es como el amor: todos están de acuerdo en que existe, pero no están de acuerdo en lo que es” (1973, p. 41). Por su parte Ednaldo y Borba. (2016) comentan que el significado de la personalidad como concepto y objeto de investigación ha sido objeto de controversia entre los psicólogos durante varias décadas.

Por lo tanto, los rasgos de la personalidad es una interacción continua de varios aspectos que rodea al individuo la cual dota de características únicas; es necesario aclarar que el termino persona no es lo mismo que personalidad, persona distingue al ser humano como especie, y la personalidad es un término científico, expresado por diferentes psicólogos con la finalidad de entender la manera de ser y de actuar caracterizando a la persona.

Han pasado muchos años y siguen existiendo divergencias en cuanto a la afirmación del desarrollo de la personalidad, aunque se han adoptado medidas importantes para lograr un consenso mínimo, especialmente en los últimos 20 años.

En referencia al aporte teórico sobre dependencia emocional (D.E.), se ha abordado desde diferentes perspectivas, las investigaciones de Wu y Parker (2017) y Furness (2020), concuerdan con la teoría del apego de Bowlby, la cual precisa que la persona nace con la disposición de apego y dependencia de otra ser humano para sobrevivir, este tipo de apego depende de sus experiencias; en esta teoría se distingue cuatro tipos de apego, el seguro donde se considera la incondicionalidad al cuidado; ansioso y ambivalente donde existe desconfianza y perdura la inseguridad; evitativo se caracteriza por rechazo y dificultades al momento de generar sentimientos con otra persona; y desorganizado que es una fusión del apego ansioso y evitativo, se caracteriza por emociones de ira y frustración anhelan ser queridos pero lo rechazan.

Por su parte, Ponce, et ál. (2019) y Avci y Kalkan (2018), apoyan la teoría de la D.E. de Castelló, se muestra mediante la vinculación afectiva para explicar la naturaleza de la D.E., la cual expone que la naturaleza del humano es sociabilizar con el fin de sentirse protegido y querido, lo que genera vínculos con diferentes

grados de afecto, patrones que definirán las interacciones con otros seres humanos.

Asimismo, estudios como la de Schek y Da Silva. (2018) y Pavez, et ál. (2019) afirman que la D.E. de tipo pasivo es más frecuente en el sexo femenino y está diferenciada por la angustia; la persona tiene miedo al sentimiento de rechazo y abandono por lo que opta un papel de sumisión en las relaciones interpersonales; lo que ocasiona a la tendencia de relaciones abusivas, siendo difíciles terminar este tipo de relaciones. Del mismo modo, Momeñe, et ál. (2021) y Massa, et ál. (2011), mencionan que la D.E. pasiva considerado en el nivel alto, les suele difícil expresar sus sentimientos dado que les inquieta la reacciones de los demás, no saben decir no y si lo hacen se sienten culpables; en referencia al amor creen en el amor a primera vista, buscan ser amados por personas egocéntricas y dominantes, creando una idealización incondicional para justificar la conducta de su pareja, se relaciona con daños físicos y emocionales hacia su pareja, son incapaces de terminar la relación aferrándose, lo que provoca la disminución de su autoestima. El aporte de Méndez, et ál. (2012), define que D.E. pasiva contiene 02 elementos, las identifica como, ansiedad por separación la cual abarca el miedo, preocupación, ansiedad o angustia excesivas, producto al terror de la separación o ruptura de la relación lo que genera pensamiento de apatía y nostalgia; y expresiones límite la cual refiere a antecedentes de conducta o expresiones de impulsos de autoagresión, como estrategias para evitar la separación de la relación.

Investigaciones como la de Tiscareño y Velázquez, Castelló, y Mansukhani concuerdan en la clasificación de tipos de D.E., definiendo en 03 tipos; (1) convencional (pasiva o sumisa), se caracteriza por que la persona hace lo que le ordenan, les hace falta el amor propio y confianza en uno mismo, incapaz de decir “no”, acepta la humillación, idealizan a la otra persona (Castelló, 2012); (2) vinculación oscilatoria, demuestran dependencia en un determinado periodo de tiempo hasta que surge la necesidad de ser queridos, evitan establecer una relación durante la etapa de dependencia (Tiscareño y Velázquez, 2011); (3) dominante, se caracterizan por implantan temor en la pareja , su finalidad es evitar que los abandonen, solo les interesa satisfacer sus propias necesidades, son los que mandan en la relación (Mansukhani, 2013).

Por su parte Aiquipa (2012) construye y valida un instrumento para medir la D.E. por intermedio de la adecuación de propiedades psicométricas, “los resultados muestran que el Inventario de Dependencia Emocional (IDE), tiene indicadores de confiabilidad de 0.965 y evidencia de validez de 0.917 siendo resultados adecuados” (p.134), por lo tanto, el autor considera siete factores que evalúan la D.E. los cuales fueron basados en las propuestas de Castelló y Lazo. Los cuales son: (1) miedo a la ruptura, miedo que siente el individuo dependiente de experimentar la posibilidad de ruptura de la relación, a pesar de ser consciente de lo dañino de la relación el individuo presenta conductas para aferrarse a la pareja. (2) miedo e intolerancia a la soledad, el individuo dependiente muestra sentimientos negativos ante el alejamiento de la pareja que puede ser por distanciamiento o ruptura de la relación. (3) prioridad de la pareja, el individuo dependiente idolatra a su pareja, dejando de lado sus propias necesidades, al igual que la atención de sus seres que lo rodean familiares e hijos. (4) necesidad de acceso a la pareja, se considera como la necesidad psicológica de contacto físico con la pareja, también incluye la necesidad de pensar lo que su pareja piensa o siente. (5) deseos de exclusividad, el individuo dependiente se aísla de su entorno con el fin de tener un contacto exclusivo con su pareja. (6) subordinación y sumisión, demuestra características de autoestima débil aceptando humillación para mantener la relación, idealiza al ser amado menospreciando así mismo. (7) deseos de control y dominio, el individuo busca afecto y atención mediante el bienestar que puede brindar, con el fin de tener y mantener el control en la relación.

Por lo tanto, se precisa la definición de dependencia emocional, Estévez, et ál. (2018) lo define como un estado psicológico que se puede manifestar en una relación de pareja, en la que se experimenta la sensación de no poder vivir si no está al lado de su pareja. De igual manera Aiquipa (2015), considera a la D.E. como el producto por la manipulación de la pareja que se va afianzando cada vez con mayor frecuencia, el autor sustenta su definición mediante los mecanismos neurobiológicos y psicológicos respecto al sentimiento de afecto; dando a conocer que la manipulación y el dominio que se da en una pareja violentada es una consecuencia de la D.E., lo que demuestra adicción hacia el compañero evitando así el supuesto sufrimiento emocional. Por su parte Galán y Sánchez (2018), afirma que la D.E. es una condición psicológica que genera la necesidad de afecto, lo

considera indispensable para los individuos, a tal punto que permite manipular a la pareja, generando conductas condicionadas y sobre todo incrementa la dependencia a ser manipulado, humillado hasta llegar a la constante agresión y sumisión.

III. METODOLOGÍA

3.1. Tipo y diseño de investigación

El presente estudio es de tipo de investigación básica, según Reyes (2019) se fundamenta “Busca la descripción de las variables de estudio donde está ausente la manipulación de las variables de investigación” (p.121) Por lo tanto permite realizar una investigación teórica y descriptiva

Como estamos dentro del enfoque cuantitativo se utilizó como el diseño de investigación el diseño correlacional transversal. Según Sánchez y Reyes (2017) manifiesta que “el diseño esta expresado en un esquema en la que se expresa el modo de recoger la información de las variables y la muestra” (p. 57).

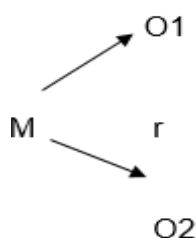


Figura 1: *Simbología del diseño de investigación.*

Dónde:

M= mujeres víctimas de violencia familiar del distrito de Chilca en Huancayo, 2021.

O1= rasgos de personalidad

O2= Dependencia emocional

r= relación

3.2. Variable y operacionalización

Variable 1: Rasgos de personalidad

Dimensiones

- Apertura
- Extraversión
- Amabilidad
- Responsabilidad
- Estabilidad emocional

Variable 2: Dependencia emocional

Dimensiones

- Dependencia convencional
- Vinculación oscilante
- Dependencia dominante

Definición conceptual de la variable rasgo de personalidad

Specht (2017) lo define como particularidades físicas y mentales que hace único a cada individuo, la cual se adoptó a lo largo de la vida humana según las experiencias de la persona.

Definición operacional

Se expresa los rasgos que presenta una persona en distintas circunstancias, manifestando cambios en su conducta personal y generándose un modo de vida distinto en circunstancias diferentes. Se evalúa mediante el modelo de la FFM.

Definición conceptual de la variable dependencia emocional

Estévez, et ál. (2018) lo definen como un estado psicológico que se puede manifestar en una relación de pareja, en la que se experimenta la sensación de no poder vivir si no está al lado de su pareja.

Definición operacional

La dependencia es considerada como una actitud que se pierde la autonomía y esta dependiente de otra persona para tomar decisiones de su propio acciona. Se medirá mediante (DE) de Aiquipa (2012)

3.3. Población muestra y muestreo

Reyes (2019) menciona “la población o universo es el conjunto de todos los elementos que concuerdan con determinadas características” (p.213). Por lo que el objeto de estudio, la constituyeron las víctimas de violencia familiar del distrito de Chilca en Huancayo, 2021.

Según Reyes (2019) señala que la muestra: “Es en esencia, un subgrupo de la población. Pudiendo definir como el conjunto de características” en tal sentido la muestra está constituida por 50 mujeres víctimas de violencia familiar del distrito de Chilca en Huancayo 2021.

Criterio de inclusión

Aquellas mujeres que dieron su consentimiento informado y mujeres que han sido violentadas por su pareja que acuden al centro de salud Chilca para tratamiento psicológico.

Criterio de exclusión

Se considera a mujeres menores de edad, sin grado de instrucción y mujeres que se negaron en dar su consentimiento informado.

Muestreo; corresponde al muestreo no probabilístico intencional, bola de nieve hasta llegar a las 50 mujeres víctimas de la violencia.

3.4. Técnicas e instrumento de recolección de datos

Se considera técnica a la forma de recolectar la información en tal sentido según Huamancaja (2017) menciona que: “se elige en función del método aplicado y en función a las variables de estudio y sobretodo en función a la escala de medición.” (p,179). Por lo tanto, fue la encuesta con su instrumento de investigación el cuestionario.

La validez del instrumento fue mediante el juicio de expertos. El diseño del cuestionario, se realizó considerando el despliegue de las variables en dimensiones, de éstas en indicadores y de ellos a ítems como reactivos o

preguntas. La primera variable (rasgos de personalidad) tiene cinco dimensiones, y se formularon 50 preguntas. La segunda variable tiene tres dimensiones y tiene 49 preguntas. La aprobación del instrumento se aprecia en la sección de anexos.

La confiabilidad del instrumento estuvo determinada por el estadígrafo del Alpha de Cronbach utilizando el software IBM SPSS versión 22. El instrumento de la variable Rasgos de personalidad tuvo una confiabilidad de 0,837; mientras que el instrumento de la variable Dependencia emocional alcanzó 0,958 de fiabilidad. Ambos se encuentran en el nivel de confiabilidad muy alta.

FICHA TÉCNICA

Instrumento Rasgos de la personalidad

Datos informativos:

Autor: Adaptado por el autor

Procedencia: Universidad César Vallejo.

Aplicación: Es de carácter individual a las mujeres víctimas de la agresión por su pareja.

Propósito: Mide el nivel de rasgo de personalidad de la mujer víctimas de violencia.

Descripción del instrumento:

El instrumento consta de 50 ítems distribuidos en 5 dimensiones:

Variable Rasgos de personalidad

Dimensiones:

Apertura: ítems 1-10

Extraversión ítems 11-20

Amabilidad ítems 21-30

Responsabilidad de 31 a 40

Estabilidad emocional de 41-50.

Normas de puntuación y corrección:

Calificación del ítem	Valor
Nunca	1
Muy pocas veces	2
Regularmente	3
Muchas veces	4
Siempre	5

FICHA TÉCNICA

Instrumento dependencia emocional de Aiquipa

Datos informativos:

Autor: Adaptado por el autor

Procedencia: Universidad César Vallejo.

Aplicación: Es de carácter individual a las mujeres víctimas de la agresión por su pareja.

Propósito: Mide el nivel de dependencia emocional de la mujer víctima de violencia.

Descripción del instrumento:

El instrumento consta de 49 ítems distribuidos en 3 dimensiones:

Variable Dependencia emocional

Dimensiones:

Convencional. con los ítems 4,

5,6,9,13,14,15,17,18,19,21,22,24,25,26,27,28,29,30,31,32,33,35,37,40,43,45, 46.

Vinculación oscilatoria. los ítems 10,11,12,16,23,34,36,41,42,48,49.

Dominante. los ítems 1,2,3,7,8,20,38,39,44,47

Normas de puntuación y corrección:

Calificación del ítem	Valor
-----------------------	-------

Totalmente no estoy de acuerdo	1
Parcialmente desacuerdo	2
Regularmente acuerdo	3
De acuerdo	4
Totalmente de acuerdo	5

3.5. Procedimientos

Se realizó el siguiente procedimiento respectivo: se pide autorización informada de cada una de las mujeres víctimas.

Se realizó la validez y confiabilidad de los instrumentos de investigación.

Se aplicó los instrumentos considerando que se reservara la identidad de cada una de ellas.

Se realizó el procesamiento de datos.

3.6. Método de análisis de datos

Para el análisis se realizó el procesamiento de datos se ha utilizado la estadística descriptiva y la estadística inferencial, para ellos se ha seguido el siguiente proceso: análisis de datos y Contrastación de hipótesis utilizando el estadígrafo de prueba Rho de Spearman. “se utiliza Rho de Spearman cuando las dos variables son cualitativas y la escala de medición ordinal” (Córdova, 2018. p 87)

3.7. Aspectos éticos

Para el desarrollo de la investigación se respetó los reglamentos emitidos por nuestra universidad y los reglamentos establecidos, de la misma manera se respetaron el sistema de redacción internacional APA y también se tendrá en reserva los resultados de cada encuesta por tener el consentimiento informado de las mujeres participantes.

IV. RESULTADOS

Prosiguiendo, se muestran los resultados descriptivos, con las tablas de frecuencia y porcentaje y posteriormente se muestran los resultados inferenciales, donde se realiza la contrastación de hipótesis.

4.1. Resultados descriptivos

Análisis de la frecuencia de la variable 1: Rasgos de personalidad

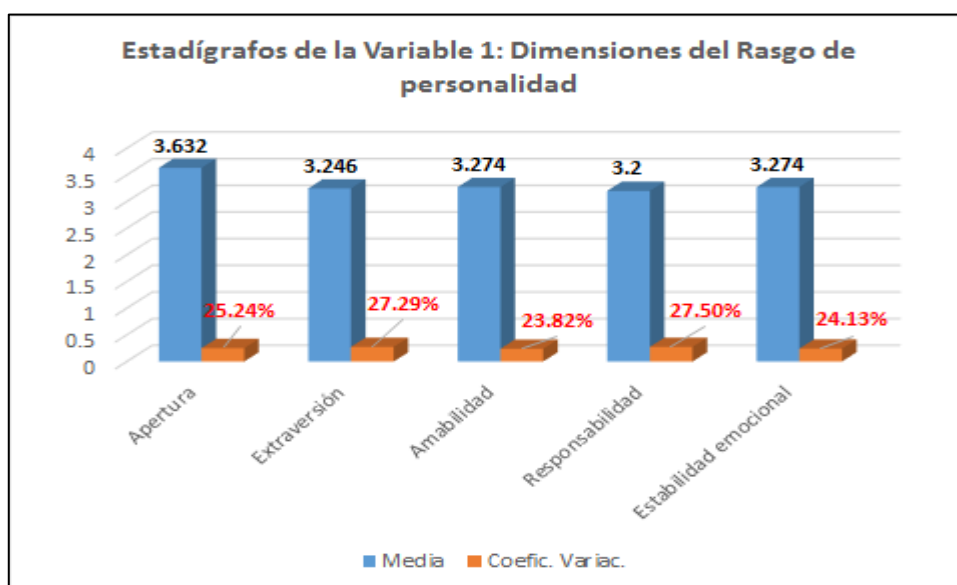
Tabla 1:
Dimensiones de la variable 1: Rasgos de personalidad

	Dimensión 1: Apertura		Dimensión: 2 Extraversión		Dimensión 3: Amabilidad		Dimensión 4: Responsabilidad		Dimensión 5: Estabilidad emocional		Rasgos de personalidad global	
	Fi	%	Fi	%	Fi	%	Fi	%	Fi	%	Fi	%
Bajo	6	12.00%	8	16.00%	8	16.00%	7	14.00%	7	14.00%	7	14.00%
Medio	32	64.00%	33	66.00%	35	70.00%	28	56.00%	34	68.00%	32	64.00%
Alto	12	24.00%	9	18.00%	7	14.00%	15	30.00%	9	18.00%	11	22.00%
Totales	50	100.00%	50	100.00%	50	100.00%	50	100.00%	50	100.00%	50	100.00%

N = 50

Nota. En la Tabla 1, se puede visualizar que el 64.00%, en mujeres víctimas de violencia familiar del distrito de Chilca en Huancayo, sostienen que su nivel es medio, lo cual nos indica que, para tener los rasgos de personalidad adaptativo, se debe de mejorar en la dimensión amabilidad donde tiene un 14.00% en el nivel alto, siendo el porcentaje más bajo.

Figura 2
Estadígrafos de la variable 1: Dimensiones del rasgo de personalidad



Nota. La *Figura 2*, nos muestra los estadígrafos de la Variable 1: Dimensiones del rasgo de personalidad, según la percepción, en mujeres víctimas de violencia familiar del distrito de Chilca en Huancayo 2021, en donde se observa que la dimensión: Apertura, tiene una media de 3.632 con un coeficiente de variación del 25.24%, la dimensión: Extraversión, tiene una media de 3.246, con un coeficiente de variación de 27.29%; la dimensión: Amabilidad, tiene una media de 3.274, con un coeficiente de variación del 23.82%; la dimensión: Responsabilidad, tiene una media de 3.2 y un coeficiente de variación del 27.50% y la dimensión: Estabilidad emocional, tiene una media de 3.274, con un coeficiente de variación del 24.13%, el cual nos muestra que a nivel de todo el instrumento los puntajes muestran homogeneidad, dado que el Coeficiente de Variación es menor al 33.33%.

Análisis de la frecuencia de la variable 2: Dependencia emocional

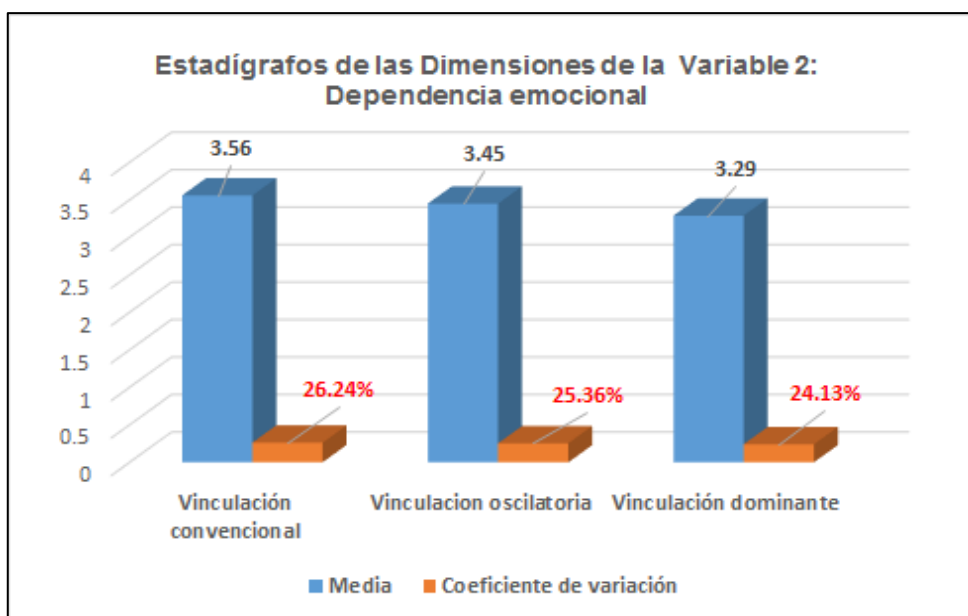
Tabla 2:
Dimensiones de la variable 2: Dependencia emocional

	Dimensión 1: Dependencia convencional		Dimensión: 2 Vinculación oscilatoria		Dimensión 3: Vinculación dominante		Dependencia emocional global	
	Fi	%	Fi	%	Fi	%	Fi	%
Bajo	5	10.00%	7x	14.00%	6	12.00%	6	12.00%
Medio	37	74.00%	36	72.00%	35	70.00%	36	72.00%
Alto	8	16.00%	7	14.00%	9	18.00%	8	16.00%
Totales	50	100.00%	50	100.00%	50	100.00%	50	100.00%

N = 50

Nota. En la Tabla 2, se visualiza que el 72.00%, en mujeres víctimas de violencia familiar del distrito de Chilca en Huancayo, sostienen que su nivel es medio, lo cual nos indica que, para tener la dependencia emocional adecuada, se debe de mejorar en la dimensión vinculación oscilatoria donde tiene un 14.00% en el nivel alto, siendo el porcentaje más bajo.

Figura 3
Estadígrafos de las dimensiones de la variable 2: Dependencia emocional



Nota. La Figura 3, nos muestra los estadígrafos de la variable 2: Dimensiones de la variable dependencia emocional, según la percepción, en mujeres víctimas de violencia familiar del distrito de Chilca en Huancayo 2021, en donde se observa que la dimensión: Vinculación convencional, tiene una media de 3.56 con un coeficiente de variación del 26.24%, la dimensión: Vinculación oscilatoria, tiene una media de 3.45, con un coeficiente de variación de 25.36%; y la dimensión: Vinculación dominante, tiene una media de 3.29, con un coeficiente de variación del 24.13, el cual nos muestra que a nivel de todo el instrumento los puntajes muestran homogeneidad, dado que el Coeficiente de Variación es menor al 33.33%.

4.2. Estadística inferencial

En este acápite se desarrollaron la contrastación de la hipótesis general e hipótesis específicas hallándose los siguientes resultados:

Hipótesis general:

Existe relación directa entre los rasgos de personalidad y dependencia emocional en mujeres víctimas de violencia familiar del distrito de Chilca en Huancayo, 2021.

Con nivel de significación $\alpha=0,05$ se demuestra que: Los Rasgos de personalidad se relacionan con la Dependencia emocional, desde la perspectiva en mujeres víctimas de violencia familiar del distrito de Chilca en Huancayo 2021,

la correlación es positiva media, se utilizó la prueba t de student, teniendo como resultados ($\rho_s=0,70$; $p\text{-valor}=0,000$). Ver anexo 10.

Hipótesis específicas:

Hipótesis específica 1:

La HE1: Existe relación directa entre los Rasgos de personalidad y Dependencia convencional en mujeres víctimas de violencia familiar del distrito de Chilca en Huancayo, 2021.

Con un nivel de significación $\alpha=0,05$ se demuestra que: Los Rasgos de personalidad se relacionan con la Dependencia Convencional, desde la perspectiva en mujeres víctimas de violencia familiar del distrito de Chilca en Huancayo 2021, la correlación es positiva media. Se utilizó la prueba t de student, teniendo como resultados ($\rho_s=0,653$; $p\text{-valor} = 0,000$). Ver anexo: 11

Hipótesis específica 2:

HE2: Existe relación directa entre los Rasgos de personalidad y Vinculación oscilante en mujeres víctimas de violencia familiar del distrito de Chilca en Huancayo 2021.

Con un nivel de significación $\alpha=0,05$ se demuestra que: Los rasgos de personalidad se relacionan directamente con la vinculación oscilante en mujeres víctimas de violencia familiar del distrito de Chilca en Huancayo, 2021. La correlación es positiva media. Se utilizó la prueba t de student, teniendo como resultados ($\rho_s= 0,723$; $p\text{-valor} = 0,000$). Ver anexo 12

Hipótesis específica 3:

La HE3: Existe relación directa entre los rasgos de personalidad y dependencia dominante en mujeres víctimas de violencia familiar del distrito de Chilca en Huancayo 2021.

Con un nivel de significación $\alpha=0,05$, se demuestra que: Los rasgos de personalidad se relacionan directamente con la dependencia dominante, en mujeres víctimas de violencia familiar del distrito de Chilca en Huancayo, 2021. Se realizó la prueba t de student, teniendo como resultado ($\rho_s = 0,656$; $p\text{-}$

valor= 0,0000) como se observa en la Tabla 2 (Nivel de correlación), tiene una correlación positiva media. Ver anexo: 13

V. DISCUSIÓN

En este capítulo, de primera fuente se analizarán los resultados obtenidos en la investigación y se comparan con la información de los estudios considerados en los antecedentes.

Primero, de acuerdo a los resultados descriptivos, los rasgos de personalidad son particularidades físicas y mentales que hace único a cada individuo, la cual se adoptó a lo largo de la vida humana según las experiencias de la persona. Specht (2017), la variable 1: Rasgos de personalidad, según las mujeres víctimas de violencia familiar del distrito de Chilca, Huancayo, 2021 a nivel global los rasgos de personalidad, tienen un nivel medio del 64.00%, un nivel alto del 22.00% y un nivel bajo del 14.00%. Tuvo un Alfa de Cronbach del 0.837, siendo una confiabilidad alta.

La dependencia emocional, Ponce, et ál. (2019) y Avci y Kalkan (2018) señala que: *“la naturaleza del humano es sociabilizar con el fin de sentirse protegido y querido, lo que genera vínculos con diferentes grados de afecto, patrones que definirán las interacciones con otros seres humanos”*, la variable 2: Dependencia emocional, se halló que en el nivel global de la dependencia emocional, según la percepción de las mujeres víctimas de violencia familiar del distrito de Chilca en Huancayo, sostienen que el nivel es medio con un 72.00%, lo cual nos indica que para disminuir la dependencia emocional, se debe de mejorar en la dimensión vinculación oscilatoria donde tiene un 14.00% en el nivel alto, siendo el porcentaje más bajo. Tiene un alfa de Cronbach del 0.958, siendo una confiabilidad alta.

Concordando con Aiquipa (2012), quien construye y valida un instrumento para medir la D.E. por intermedio de la adecuación de propiedades psicométricas, “los resultados muestran que el Inventario de dependencia emocional (DE), tiene indicadores de confiabilidad de 0.965 y evidencia de validez de 0.917 siendo resultados adecuados” (p.134).

En relación a las dimensiones de los rasgos de personalidad, la dimensión con mayor puntaje en el nivel medio es la dimensión amabilidad con un 70.00% y la de más bajo puntaje es la dimensión apertura con un 64.00%.

En lo referente a las dimensiones de la dependencia emocional, la dimensión con mayor puntaje en el nivel medio es la dimensión dependencia convencional con un 74.00% y la de más bajo puntaje es la dimensión vinculación dominante con un 70.00%.

Con respecto a los resultados inferenciales,

Objetivo general: Determinar la relación entre los rasgos de personalidad y dependencia emocional en mujeres víctimas de violencia familiar del distrito de Chilca, Huancayo, 2021.

En la investigación se halló que los rasgos de personalidad y dependencia emocional en mujeres víctimas de violencia familiar del distrito de Chilca en Huancayo, tienen una relación significativa, siendo esta positiva media ($\rho = ,070$ y $p = ,000$), lo que nos indica que según se optimicen los rasgos de personalidad existirá menor dependencia emocional, en mujeres víctimas de violencia familiar del distrito de Chilca, Huancayo, 2021.

Concordando con Momeneu, et ál. (2021), en su estudio *“los estilos de afrontamiento, los esquemas disfuncionales y los síntomas psicopatológicos podrían ser factores de vulnerabilidad que aumentan la probabilidad de que una persona desarrolle dependencia emocional de una pareja agresiva”*. La muestra estuvo formada por 657 mujeres. Los resultados reflejaron el predominio de estilos de afrontamiento inadecuados, como pensamiento desiderativo, aislamiento social y autocrítico, síntomas psicopatológicos de depresión, ansiedad, sensibilidad interpersonal, obsesión-compulsión e ideación paranoica, así como esquemas de abandono y sometimiento. Estos factores también explicaron parte de la relación entre la dependencia emocional y la permanencia en relaciones violentas. Lo cual concuerda con la presente investigación en donde señalamos que según se optimice los rasgos de personalidad en las mujeres víctimas de violencia familiar existirá menor dependencia emocional.

Divergiendo con Obando (2019), que estableció la correlación entre la dependencia emocional y los rasgos de personalidad en un grupo de estudiantes de psicología. La muestra fueron 60 estudiantes mujeres de psicología del noveno y décimo ciclo. En cuanto a los instrumentos utilizados fueron el (IDE) y el NEO-FFI, para contrastar las hipótesis se usó la prueba no paramétrica Chi cuadrado. Los resultados no evidencian una asociación de interdependencia entre la dependencia emocional y los rasgos de personalidad. Se concluye afirmando que no existe una relación significativa entre ambas variables.

Por cuanto en la presente investigación se determinó que entre los rasgos de personalidad y la dependencia emocional existe una relación significativa siendo positiva media.

Objetivo específico 1: Determinar la relación entre los rasgos de personalidad y dependencia convencional, en mujeres víctimas de violencia familiar del distrito de Chilca en Huancayo, 2021.

De acuerdo a la dimensión dependencia convencional, Tiscareño y Velázquez, Castelló, y Mansukhani sustentan que *“la dimensión convencional (pasiva o sumisa), se caracteriza por que la persona hace lo que le ordenan, les hace falta el amor propio y confianza en uno mismo, incapaz de decir “no”, acepta la humillación, idealizan a la otra persona”*.

En la investigación se percata que los rasgos de personalidad y la dependencia convencional, en mujeres víctimas de violencia familiar del distrito de Chilca en Huancayo, tienen una relación significativa, siendo esta positiva media ($\rho = ,653$ y $p = ,000$), sosteniendo que según se disminuya la dependencia convencional existirá mayores rasgos de personalidad adaptado a un medio regido por normas, principios y valores, en mujeres víctimas de violencia familiar del distrito de Chilca en Huancayo, 2021.

Convergiendo con Castillo (2016), que en su investigación estableció la relación entre dependencia emocional, estrategias de afrontamiento al estrés y depresión, en mujeres víctimas de violencia de pareja en la ciudad de Chiclayo. La muestra estuvo conformada por 126 mujeres víctimas de violencia de pareja que acudieron a una entidad forense. Los resultados muestran una correlación negativa moderada entre dependencia emocional y estrategias de afrontamiento por aproximación, una

relación positiva de moderada a fuerte entre dependencia emocional y depresión. Además, los puntajes de las variables de estudio varían significativamente según la dependencia económica y el número de denuncias de violencia de pareja.

La presente investigación nos indica que disminuyendo la dependencia emocional se incrementarían los rasgos de personalidad, en mujeres víctimas de violencia familiar del distrito de Chilca en Huancayo, 2021.

Objetivo específico 2: Determinar la relación entre los rasgos de personalidad y vinculación oscilante, en mujeres víctimas de violencia familiar del distrito de Chilca en Huancayo, 2021.

De acuerdo con la dimensión vinculación oscilante, (Castelló, 2012); sustenta que, en la vinculación oscilatoria, demuestran dependencia en un determinado periodo de tiempo hasta que surge la necesidad de ser queridos, evitan establecer una relación durante la etapa de dependencia. En la investigación se determinó que los rasgos de personalidad y la vinculación oscilante, en mujeres víctimas de violencia familiar del distrito de Chilca, Huancayo, 2021, tienen una relación significativa, siendo esta positiva media ($\rho = ,723$ y $p = ,000$), sosteniendo que según se disminuya la vinculación oscilante existirán mayores rasgos de personalidad adaptado a un medio regido por normas, principios y valores, en mujeres víctimas de violencia familiar del distrito de Chilca en Huancayo, 2021.

Convergiendo con la investigación de Montesinos (2018), que tuvo como objetivo determinar la relación entre la dependencia emocional y las dimensiones básicas de la personalidad en trabajadoras de un centro comercial de Lima Sur. La población encuestada fue de 191 trabajadoras en la cual se aplicó la Escala de Dependencia Emocional de Anicama (ACCA), el Cuestionario de Personalidad de Eysenk (PEN). Los datos indican que la dependencia emocional muestra diferencias estadísticamente significativas en la edad, grado de instrucción y problemas emocionales percibidos (ansiedad), cabe mencionar que la dimensión extraversión no presentó diferencias en ninguna de las variables de agrupación. Se concluye que la dependencia emocional se asocia de forma muy significativa y positiva con las tres dimensiones de la personalidad.

Objetivo específico 3: Determinar la relación entre los rasgos de personalidad y dependencia dominante, en mujeres víctimas de violencia familiar del distrito de Chilca en Huancayo, 2021.

De acuerdo con la dimensión dominante, Tiscareño & Velázquez (2011); sustentan que se caracterizan por implantar temor en la pareja, su finalidad es evitar que los abandonen, solo les interesa satisfacer sus propias necesidades, son los que mandan en la relación. En la investigación se determinó que los rasgos de personalidad y la dependencia dominante, en mujeres víctimas de violencia familiar del distrito de Chilca en Huancayo, tienen una relación significativa, siendo esta positiva media ($\rho = ,656$ y $p = ,000$), sosteniendo que según se disminuya la dependencia dominante, existirán mayores rasgos de personalidad adaptado a un medio regido por normas, principios y valores, en mujeres víctimas de violencia familiar del distrito de Chilca en Huancayo, 2021.

Concordando con Castillo (2016), en su investigación estableció la relación entre dependencia emocional, estrategias de afrontamiento al estrés y depresión, en mujeres víctimas de violencia de pareja en la ciudad de Chiclayo. La muestra estuvo conformada por 126 mujeres víctimas de violencia de pareja que acudieron a una entidad forense. Los resultados muestran una correlación negativa moderada entre dependencia emocional y estrategias de afrontamiento por aproximación, una relación positiva de moderada a fuerte entre dependencia emocional y depresión. Además, los puntajes de las variables de estudio varían significativamente según la dependencia económica y el número de denuncias de violencia de pareja.

Lo que nos demuestra que existe suficiente evidencia para sustentar la afirmación de una correlación estadística entre los rasgos de personalidad y dependencia emocional en mujeres víctimas de violencia familiar del distrito de Chilca, esto nos indica que la relación entre estas dos variables se fortalece entre sí, por la misma razón de que existe un buen manejo de los rasgos de personalidad que disminuirán la dependencia emocional en mujeres víctimas de violencia familiar del distrito de Chilca en Huancayo, 2021.

VI. CONCLUSIONES

1. Se determinó que la relación que existe entre los rasgos de personalidad y dependencia emocional en mujeres víctimas de violencia familiar del distrito de Chilca, Huancayo, 2021, al aplicar el instrumento a la muestra seleccionada, nos da una Rho Spearman de 0,70, lo que nos indica una relación directa, siendo una correlación positiva media; como p es menor que Alfa ($p=0.000 < \alpha = 0.05$), se rechaza la hipótesis nula (H_0) y se acepta la hipótesis alterna (H_a), lo que nos demuestra que existe suficiente evidencia para sustentar la afirmación de una correlación estadística entre los rasgos de personalidad y dependencia emocional en mujeres víctimas de violencia familiar, esto nos indica que la relación entre estas dos variables se fortalecen entre sí, por la misma razón de que existe un buen manejo de los rasgos de personalidad y dependencia emocional en mujeres víctimas de violencia familiar en el distrito de Chilca en Huancayo, 2021.
2. Se determinó la relación entre los rasgos de personalidad y dependencia convencional en mujeres víctimas de violencia familiar, en el distrito de Chilca en Huancayo, 2021. Tiene una Rho de Spearman de 0.653, siendo una correlación positiva media, como p es menor que Alfa ($p=0.000 < \alpha = 0.05$), se rechaza la hipótesis nula (H_0) y se acepta la hipótesis alterna (H_a), lo que nos demuestra que existe suficiente evidencia para sustentar la afirmación de una correlación positiva media entre los rasgos de personalidad y dependencia convencional, esto nos indica que la relación entre estas dos variables se fortalecen entre sí, por existir un buen manejo de los rasgos de personalidad y dependencia convencional en mujeres víctimas de violencia familiar en el distrito de Chilca, Huancayo, 2021.
3. Se determinó la relación que existe entre los rasgos de personalidad y vinculación oscilante en mujeres víctimas de violencia familiar, en el distrito de Chilca en el distrito de Chilca en Huancayo, 2021, tiene una Rho de Spearman de 0.723, siendo una correlación positiva media, como p es menor que Alfa ($p=0.000 < \alpha = 0.05$), se rechaza la hipótesis nula (H_0) y se acepta la hipótesis alterna (H_a), lo que nos demuestra que existe suficiente evidencia para sustentar la afirmación de una correlación estadística entre los rasgos de personalidad y la vinculación oscilante, esto nos indica que la relación entre estas dos variables se confortan entre sí, dado de que existe un buen manejo

de los rasgos de personalidad y vinculación oscilante, en mujeres víctimas de violencia familiar, en el distrito de Chilca, Huancayo, 2021.

4. Se determinó la correlación que existe entre los rasgos de personalidad y la vinculación dominante, en mujeres víctimas de violencia familiar, en el distrito de Chilca en el distrito de Chilca, Huancayo - 2021. Tiene una Rho de Spearman de 0.656, siendo una correlación positiva media, como p es menor que Alfa ($p=0.000 < \alpha = 0.05$), se rechaza la hipótesis nula (H_0) y se acepta la hipótesis alterna (H_a), lo que nos demuestra que existe suficiente evidencia para sustentar la afirmación de una correlación estadística entre los rasgos de personalidad y dependencia dominante, lo que nos indica que la relación entre estas dos variables se fortifican entre sí, por existir un buen manejo de los rasgos de personalidad y vinculación dominante, en mujeres víctimas de violencia familiar, en el distrito de Chilca en Huancayo, 2021.

VII. RECOMENDACIONES

1. En la investigación se encontró una relación significativa entre los rasgos de personalidad y dependencia emocional, en las mujeres víctimas de violencia familiar del distrito de Chilca, Huancayo, 2021. Generar estrategias de mejora de los rasgos de personalidad y la dependencia emocional dentro de los programas establecidos, lo cual ayudará a mejorar la situación emocional de las víctimas de violencia.
2. En el estudio se encontró que entre los rasgos de personalidad y la dependencia convencional, en las mujeres víctimas de violencia familiar del distrito de Chilca, Huancayo, 2021, existe una relación significativa, si bien la correlación es positiva media, la dimensión dependencia convencional tiene un nivel alto bajo de solo el 16%, por lo cual se deben de plantear estrategias de mejora de la dimensión dependencia convencional para prevenir la violencia en las mujeres víctimas de violencia familiar del distrito de Chilca, Huancayo, 2021.
3. Según lo hallado, los rasgos de personalidad y la vinculación oscilatoria en las mujeres víctimas de violencia familiar del distrito de Chilca, Huancayo, 2021, tienen una relación significativa y existe una correlación positiva media, pero su gran debilidad es que tienen un 14.00% en el nivel alto, nivel que es muy bajo

por lo cual se debe de desarrollar programas para disminuir la vinculación oscilatoria en las mujeres víctimas de violencia familiar del distrito de Chilca, Huancayo, 2021.

4. Según lo desarrollado, los rasgos de personalidad y la vinculación dominante, en las mujeres víctimas de violencia familiar del distrito de Chilca, Huancayo, 2021, tienen una relación significativa y existe una correlación positiva media , pero un nivel alto del 18.00% muy bajo, por lo cual se deben de generar estrategias de traba para disminuir la vinculación dominante, en las mujeres víctimas de violencia familiar del distrito de Chilca, Huancayo, 2021, con el propósito de disminuir la violencia, en las mujeres víctimas de violencia familiar del distrito de Chilca, Huancayo, 2021.

REFERENCIAS

- Aiquipa, J. (2015). Dependencia emocional en mujeres víctimas de violencia de pareja. *Revista de Psicología*, 33(2), 412-437. <http://www.scielo.org.pe/pdf/psico/v33n2/a07v33n2.pdf>
- Avci Çayir, G., & Kalkan, M. (2018). The effect of interpersonal dependency tendency on interpersonal cognitive distortions on youths. *Journal of Human Behavior in the Social Environment*, 1-16. <http://doi.org/10.1080/10911359.2018.1458681>
- Behind the curtain: Workplace Incivility—Individual actors in cultural settings. (2021). *Sustainability*, 13(3), 1249. <http://dx.doi.org/10.3390/su13031249>
- Brown, R. E. (2016). Hebb and cattell: The genesis of the theory of fluid and crystallized intelligence. *Frontiers in Human Neuroscience*, <http://dx.doi.org/10.3389/fnhum.2016.00606>
- Cabas-Hoyos, K., González-Bracamonte, Y., & Hoyos-Regino, P. (2017). Teorías de la inteligencia y su aplicación en las organizaciones en el siglo XXI: Una revisión. *Clio America*, 11(22) <http://dx.doi.org/10.21676/23897848.2445>
- Castelló, J. (2005). Dependencia emocional. Características y tratamiento. España: Alianza Editorial.
- Castelló, J. (2012). La superación de la dependencia emocional. Málaga: Ediciones Corona Borealis.
- Castillo, E. (2016). Dependencia Emocional, Estrategias de Afrontamiento al Estrés y Depresión en Mujeres Víctimas de Violencia de Pareja de la Ciudad de Chiclayo, [tesis de maestría, Universidad San Martín de Porres]. https://repositorio.usmp.edu.pe/bitstream/handle/20.500.12727/2656/castillo_he?sequence=1&isAllowed=y
- Cattell, R. B. (1973). *Personality and mood by questionnaire*. San Francisco: Jossey-Bass Publishers.
- Cartilla Estadística (2021). Portal estadístico Programa Nacional Aurora. <https://portalestadistico.pe/cartillas-estadisticas/>
- Costa, P. T., & McCrae, R. R. (1992). The five-factor model of personality and its relevance to personality disorders. *Journal of Personality Disorders*, 6(4), 343–359. <https://doi.org/10.1521/pedi.1992.6.4.343>
- Dowgillo, E. A., Ménard, K. S., Krueger, R. F., & Pincus, A. L. (2016). DSM-5 pathological personality traits and intimate partner violence among male and female college students. *Violence and Victims*, 31(3), 416-437. <http://dx.doi.org/10.1891/0886-6708.VV-D-14-00109>
- Ednaldo, A. R., & Borba, J. (2016). Personalidade e protesto político na América latina: Bases psicossociais da contestação. *Sociedade e Estado*, 31(2) <http://dx.doi.org/10.1590/S0102-69922016000200005>
- Esteves, M., Azeredo, A., Moreira, D., Brandão, I. y Almeida, F. (2020). Personality characteristics of victims of intimate partner violence: A systematic review. <https://doi.org/10.1016/j.avb.2020.101423>

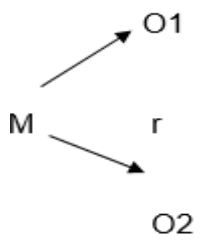
- Estévez, A., Chávez-Vera, M., D., Momeñe, J., Olave, L., Vázquez, D., & Iruarrizaga, I. (2018). The role of emotional dependence in the relationship between attachment and impulsive behavior. *Anales De Psicología*, 34(3), 438-445. <http://dx.doi.org/10.6018/analesps.34.3.313681>
- Freud, S. (1905). *On dreams*. London: Hogarth Press
- Furness, M. P. (2020). What predicts career adaptability? An application of achievement goal theory and adult attachment theory. *Journal of Career Development*, 47(6), 671-685. <http://dx.doi.org/10.1177/0894845318815610>
- Galán-Jiménez, J. & Sánchez-Armás, O. (2018). Psychometric properties of the dependent ideation scale. *Anales De Psicología*, 34(3), 465-471. <http://dx.doi.org/10.6018/analesps.34.3.318471>
- Greif, S., Stadler, M., & Niepel, C. (2019). Extraversion, working style, reasoning, and complex problem solving: A study on the mechanisms underlying the link between extraversion and cognitive ability. *Psychological Test and Assessment Modeling*, 61(3), 321-332. <https://search.proquest.com/scholarly-journals/extraversion-working-style-reasoning-complex/docview/2310649023/se-2?accountid=37408>
- Kostromina, S. N., & Grishina, N. V. (2018). The future of personality theory: A processual approach. *Integrative Psychological & Behavioral Science*, 52(2), 296-306. <http://dx.doi.org/10.1007/s12124-018-9420-3>
- Lemos, M., Vásquez-Villegas, C., & Román-Calderón, J. P. (2019). Invarianza del Cuestionario de Dependencia Emocional entre sexos y situación sentimental en universitarios. *Psicología*, 37(1), 217+. <https://link.gale.com/apps/doc/A569203247/PPPC?u=univcv&sid=PPPC&xid=aab18b43>
- Mansukhani, A. (2013). Dependencias interpersonales: Las vinculaciones patológicas. Conceptualización, diagnóstico y tratamiento. En A. García Rojas & F. Cabello-Santamaría (Eds), *Actualizaciones en sexología clínica y educativa* (pp. 197-214). Huelva: Universidad de Huelva
- Marcos, V., Gancedo, Y., Castro, B., & Selaya, A. (2020). Dating violence victimization, perceived gravity in dating violence behaviors, sexism, romantic love myths and emotional dependence between female and male adolescents. *Revista Iberoamericana De Psicología y Salud.*, 11(2), 132-145. <http://dx.doi.org/10.23923/j.rips.2020.02.040>
- Massa, E., Pat, M., Keb, A., Canto, V., & Chan, N. (2011). La definición de amor y dependencia emocional en adolescentes de Mérida, Yucatán. *Revista Electrónica de Psicología Iztacala*, 14(3), 176-193.
- Matthews, G., Lin, J., & Wohleber, R. (2017). Personality, stress and resilience: A multifactorial cognitive science perspective. *Psychological Topics*, 26(1), 139-162. <https://search.proquest.com/scholarly-journals/personality-stress-resilience-multifactorial/docview/1902614993/se-2?accountid=37408>
- Méndez, Z., Favila, M., Valencia, A., & Díaz Loving, R. (2012). Adaptación y propiedades psicométricas del cuestionario de dependencia emocional pasiva en una muestra mexicana. *Nueva Época*, 9(19), 113-128.

- Momeneu, J., Estevez, A., Perez-Garcia, A. M., Olave, L., & Iruarrizaga, I. (2021). Estilos de Aprontamiento, Esquemas Disfuncionales y Síntomas Psicopatológicos relacionados con la Dependencia Emocional hacia la Pareja Agresora. *Behavioral Psychology/Psicología Conductual*, 29(1), 29+. <https://link.gale.com/apps/doc/A659502106/PPPC?u=univcv&sid=PPPC&xid=f2b69f9e>
- Momeñe, J., Estévez, A., Pérez-García, A. M., Olave, L., & Iruarrizaga, I. (2021). Coping Styles, Dysfunctional Schemes and Psychopathological Symptoms Related To Emotional Dependence On The Aggressor Partner. *Psicología Conductual*, 29(1), 29-49,29A-50A. <http://dx.doi.org/10.51668/bp.8321102n>
- Montesinos, M. (2018). Dependencia Emocional y Dimensiones de Personalidad en Trabajadoras de un Centro Comercial de Lima Sur [tesis de titulación, Universidad Autónoma del Perú]. <http://repositorio.autonoma.edu.pe/bitstream/AUTONOMA/622/3/MONTESINOS%20ARAUJO%2c%20MELISSA%20REGINA.pdf>
- Nichols, L. T. (2019). Toward an integral, professional-public sociology: The example of gordon W. allport. *The American Sociologist*, 50(2), 315-332. <http://dx.doi.org/10.1007/s12108-019-9409-5>
- Novikova, IA. y Vorobyeva, AA. (2017). Big five factors and academic achievement in russian students. *Psychology in Russia*, 10(4), 95. <http://dx.doi.org/10.11621/pir.2017.0409>
- OMS. (2020). Estimaciones mundiales y regionales de la violencia contra la mujer: prevalencia y efectos de la violencia conyugal y de la violencia sexual no conyugal en la salud. <https://www.who.int/reproductivehealth/publications/violence/9789241564625/es/>
- Obando, J. (2019). Dependencia emocional y rasgos de personalidad en un grupo de estudiantes de psicología de una universidad privada filial Lima, 2019 [tesis de titulación, Universidad Peruana los Andes]. <https://repositorio.upla.edu.pe/bitstream/handle/UPLA/2070/TESIS%20FINAL.pdf?sequence=1&isAllowed=y>
- Padrell, M., Riba, D., Úbeda, Y., Amici, F., & Llorente, M. (2020). Personality, cognition and behavior in chimpanzees: A new approach based on Eysenck's model. *PeerJ*, <http://dx.doi.org/10.7717/peerj.9707>
- Pavez, P., Polo, P., Muñoz-Reyes, J. A., Fernández, A. M., Rivera, D., & Valenzuela, N. T. (2019). Situational Violence Of The Couple: Comparing Quantitatively Hypothesis Derived From De The Gender And The Familiar Violence Perspectives. *Revista Argentina De Clínica Psicológica*, 28(5), 945. <http://dx.doi.org/10.24205/03276716.2019.1133>
- Peñaloza, V., Denegri, M., Quezado, I., Sousa, E. C., Parra, V. A. B., & Gerhard, F. (2016). Personalidade de marca de cursos de psicologia: Um estudo em cidades do brasil, peru e Chile/Brand personality in psychology courses: A study in cities in brazil, peru and chile. *Estudios Gerenciales*, 32(140), 239-249. <http://dx.doi.org/10.1016/j.estger.2016.07.002>

- Ponce-Diaz, C., Telio, J. J. A., & de los Heros, Manuel Arboccó. (2019). Dependencia emocional, satisfacción con la vida y violencia de pareja en estudiantes universitarias. *Propósitos y Representaciones*, 7, 1-15. <http://dx.doi.org/10.20511/pyr2019.v7nSPE.351>
- Ribeiro, E. A., & Borba, J. (2016). Personality, political attitudes and participation in protests: The direct and mediated effects of psychological factors on political activism. *Brazilian Political Science Review*, 10(3), 1-33. <http://dx.doi.org/10.1590/1981-38212016000300003>
- Saez, R. (2018). Personalidad, Inteligencia Emocional y Bienestar Psicológico en Adolescentes de Colegios Públicos de Lima Norte, [tesis de doctoral, Universidad San Martín de Porres]. https://repositorio.usmp.edu.pe/bitstream/handle/20.500.12727/4468/saez_br.pdf?sequence=3&isAllowed=y
- Schek, G., & da Silva, M., Regina Santos. (2018). Feelings experienced by professionals who work in services to protect children and adolescents' victims of intrafamily violence and its effects in daily practice. *Revista De Pesquisa, Cuidado é Fundamental Online*, 10(3), 764-769. <http://dx.doi.org/10.9789/2175-5361.2018.v10i3.764-769>
- Specht, J. (2017). Personality development across the lifespan. ProQuest Ebook Central <https://search.proquest.com>
- Tiscareño, G., & Velázquez, R. (2011). Dependencia emocional y satisfacción en el noviazgo (Tesis de licenciatura). Universidad Nacional Autónoma de México, México.
- Valera, O. (2018). La inteligencia emocional y el aprendizaje eficiente de los alumnos del programa de maestría sede – Huancayo. [tesis de maestría, Universidad Nacional de Educación Enrique Guzmán y Valle]. <https://repositorio.une.edu.pe/bitstream/handle/UNE/1760/TM%20CE-Du%203559%20V1%20-%20Valera%20Davila.pdf?sequence=1&isAllowed=y>
- Viveiros, N. y Bonomi, A. (2020). Novel Coronavirus (COVID-19): Violence, Reproductive Rights and Related Health Risks for Women, Opportunities for Practice Innovation. <https://doi.org/10.1007/s10896-020-00169-x>
- Wu, C., & Parker, S. K. (2017). The role of leader support in facilitating proactive work behavior: A perspective from attachment theory. *Journal of Management*, 43(4), 1025-1049. <http://dx.doi.org/10.1177/0149206314544745>
- Yang, J., & Ai, D. (2019). Effect of the big five personality traits on entrepreneurial probability: Influence of China's household registration system. *Journal of Labor Research*, 40(4), 487-503. <http://dx.doi.org/10.1007/s12122-019-09294-z>

ANEXOS

Anexo 1: Matriz de consistencia

PROBLEMA	OBJETIVO	HIPÓTESIS	METODOLOGÍA
<p>GENERAL</p> <p>¿Cuál es la relación entre los rasgos de personalidad y dependencia emocional en mujeres víctimas de violencia familiar del distrito de Chilca en Huancayo, 2021</p> <p>ESPECÍFICA</p> <p>¿Cuál es la relación entre los rasgos de personalidad y dependencia convencional en mujeres víctimas de violencia familiar del distrito de Chilca en Huancayo, 2021?</p> <p>¿Cuál es la relación entre los rasgos de personalidad y vinculación oscilante en mujeres víctimas de violencia familiar del distrito de Chilca en Huancayo, 2021?</p>	<p>GENERAL</p> <p>Determinar la relación entre los rasgos de personalidad y dependencia emocional en mujeres víctimas de violencia familiar del distrito de Chilca en Huancayo, 2021</p> <p>ESPECÍFICA</p> <p>Determinar la relación entre los rasgos de personalidad y dependencia convencional en mujeres víctimas de violencia familiar del distrito de Chilca en Huancayo, 2021.</p> <p>Determinar la relación entre los rasgos de personalidad y vinculación oscilante en mujeres víctimas de violencia familiar del distrito de Chilca en Huancayo, 2021</p>	<p>GENERAL</p> <p>Existe relación directa entre los rasgos de personalidad y dependencia emocional en mujeres víctimas de violencia familiar del distrito de Chilca en Huancayo, 2021</p> <p>ESPECÍFICA</p> <p>Existe relación directa entre los rasgos de personalidad y dependencia convencional en mujeres víctimas de violencia familiar del distrito de Chilca en Huancayo, 2021.</p> <p>Existe relación directa entre los rasgos de personalidad y vinculación oscilante en mujeres víctimas de violencia familiar del distrito de Chilca en Huancayo, 2021</p>	<p>Tipo: Investigación básica</p> <p>NIVEL: Descriptivo</p> <p>DISEÑO. Correlacional transversal</p>  <pre> graph TD M --> O1 M --> O2 O1 --- r --- O2 </pre> <p>Dónde:</p> <p>O1: Variable 1</p> <p>M: Muestra</p> <p>O2: Variable 2</p> <p>R: relación</p> <p>POBLACIÓN</p> <p>100 mujeres víctimas de violencia</p> <p>MUESTRA.</p> <p>50 Mujeres víctimas de violencia</p>

<p>¿Cuál es la relación entre los rasgos de personalidad y dependencia dominante en mujeres víctimas de violencia familiar del distrito de Chilca en Huancayo, 2021?</p>	<p>Determinar la relación entre los rasgos de personalidad y dependencia dominante en mujeres víctimas de violencia familiar del distrito de Chilca en Huancayo, 2021.</p>	<p>Existe relación directa entre los rasgos de personalidad y dependencia dominante en mujeres víctimas de violencia familiar del distrito de Chilca en Huancayo, 2021.</p>	<p>MUESTREO No probabilístico</p> <p>TÉCNICA E INSTRUMENTO</p> <p>TÉCNICA: Encuesta</p> <p>INSTRUMENTO: Cuestionario de encuesta</p> <p>PROCESAMIENTO DE DATOS: Estadística descriptiva y estadística inferencial</p>
--	--	---	---

Anexo 2: Matriz de operacionalización de variables

Variable	Definición conceptual	Definición operacional	Dimensiones	Indicadores	Escala de medición
Rasgos de personalidad	Specht (2017) lo define como particularidades físicas y mentales que hace único a cada individuo, la cual se adoptó a lo largo de la vida humana según las experiencias de la persona.	Se expresa los rasgos que presenta una persona en distintas circunstancias, manifestando cambios en su conducta personal y generándose un modo de vida distinto en circunstancias diferentes. Se evalúa mediante el modelo de la FFM.	Apertura Extraversión Amabilidad Responsabilidad Estabilidad emocional	<ul style="list-style-type: none"> • Se muestra con apertura para el dialogo • Se muestra extraversión con otras personas • Se muestra amable con la familia • Se muestra responsable de sus hechos • Muestra estabilidad emocional 	Ordinal Escala de valoración Totalmente en desacuerdo 0 Un poco en desacuerdo 1 Opinión neutra 2 Un poco de acuerdo 3 Totalmente de acuerdo 4

Variable	Definición conceptual	Definición operacional	Dimensiones	Indicadores	Escala de medición
Dependencia emocional	Estévez, et ál. (2018) lo definen como un estado psicológico que se puede manifestar en una relación de pareja, en la que se experimenta la sensación de no poder vivir si no está al lado de su pareja.	La dependencia es considerada como una actitud que se pierde la autonomía y esta dependiente de otra persona para tomar decisiones de su propio acciona. Se medirá mediante el Inventario de Dependencia Emocional (IDE) de Aiquipa (2012)	Dependencia convencional	Realiza lo que le ordena Falta de amor propio No decide por sí mismo	Ordinal Escala de valoración Rara vez o nunca es mi caso 0
			Vinculación oscilante	Espera que le ordenan Inmovilización hasta que le admitan	Pocas veces es mi caso 1 Regularmente es mi caso 2
			Dependencia dominante	Temor a la pareja Evita que le abandonen	Muchas veces es mi caso 3 Muy frecuente o siempre es mi caso 4

Anexo 3: Instrumento de la variable rasgos de personalidad

CUESTIONARIO DE RASGOS DE PERSONALIDAD

Por favor, indica el nivel de acuerdo o desacuerdo con cada uno de los siguientes ítems. Si no estás seguro/a acerca de una respuesta y dudas, elige de todos modos la que mejor te represente

Totalmente en desacuerdo	Un poco en desacuerdo	Opinión neutra	Un poco de acuerdo	Totalmente de acuerdo
1	2	3	4	5

	ÍTEMS	1	2	3	4	5
1	Es autentica (o), a menudo tiene ideas nuevas.					
2	Le gusta hablar, expresa lo que piensa.					
3	Tiende a criticar a los demás.					
4	Trabaja a conciencia, hace bien las cosas que debe hacer.					
5	Tiende a estar triste con facilidad.					
6	Le causa curiosidad las cosas diferentes.					
7	Es discreta(o) o tímida (o), tiene dificultad para acercarse a los demás.					
8	Ayuda y es generosa(o) con los demás.					
9	Es cuidadosa (o) con su apariencia personal					
10	Generalmente está relajada (o), y maneja bien las situaciones estresantes.					
11	Es ingeniosa (o), y resuelve con facilidad las situaciones complicadas que se le presenta.					
12	Está lleno de energía, le gusta estar siempre activo.					
13	Provoca peleas o discusiones con los demás					

14	Es una trabajadora honesta (o), con quien se puede contar					
15	Suele estar tensa, estresada.					
16	Tiene mucha imaginación					
17	Es una (un) líder, capaz de convencer a los demás					
18	Es compasiva, perdona fácilmente.					
19	Tiende a ser desorganizada (o), descuidada (o)					
20	Se preocupa mucho por la mayoría de cosas.					
21	Suele resolver los problemas con creatividad.					
22	Es reservada, no habla mucho.					
23	Generalmente confía en los demás					
24	Tiende a ser perezosa.					
25	Es estable emocionalmente, no se disgusta fácilmente.					
26	Le gustan las experiencias artísticas o atractivas					
27	Muestra confianza en sí misma, es capaz de actuar decisivamente					
28	Puede ser distante y fría (o) con los demás.					
29	No deja una tarea hasta que está acabada					
30	Puede tener cambios frecuentes de humor					
31	Está muy interesada (o) en otras culturas, sus costumbres y valores					
32	Es tímida (o)					
33	Es considerada y amable con casi todo el mundo					
34	Hace las cosas eficientemente, trabaja bien y con rapidez					
35	Permanece calmada (o) en situaciones tensas o estresantes					
36	Le gusta reflexionar, intenta entender cosas complicadas					
37	Es extravertida (o), sociable.					

38	Puede ser grosera (o) o desagradable con los demás.					
39	Planea las cosas que hay que hacer y las realiza de principio a fin.					
40	Puede ponerse nerviosa (o) fácilmente.					
41	Tiene pocos intereses artísticos.					
42	Le gustan las actividades estimulantes, que proporcionen sensaciones fuertes					
43	Le gusta colaborar con los demás					
44	Se distrae con facilidad, le cuesta mantener la atención					
45	Tiende a sentirse inferior a los demás					
46	Es sofisticada (o) cuando se trata de arte, música o literatura					
47	Tiende a reír y divertirse con facilidad					
48	Puede engañar y manipular a la gente para conseguir lo que quiere.					
49	Puede hacer cosas impulsivamente sin pensar en las consecuencias					
50	Tiende a irritarse fácilmente					

GRACIAS POR SU ATENCIÓN

Anexo 4: Instrumento de la variable dependencia emocional

DEPENDENCIA EMOCIONAL (DE)

A continuación, se muestra una serie de frases que las personas suelen utilizar para describirse así mismas con respecto a su relación de pareja. Si es que actualmente no tiene pareja, piense en su(s) relación(es) de pareja(s) anterior(es) y conteste en función a ello.

Lea cada frase y decida si las oraciones que aparecen a continuación le describen de acuerdo a como, generalmente, siente, piensa o actúa en su relación de pareja, anotando las respuestas con una "X" en la "Hoja de Respuestas" que se le ha entregado. Las alternativas de respuestas de respuesta son:

Rara vez o nunca es mi caso	Pocas veces es mi caso	Regularmente es mi caso	Muchas veces es mi caso	Muy frecuente o siempre es mi caso
1	2	3	4	5

Grado de Instrucción:	Estado civil: Soltera () Conviviente () Casada ()	
Fecha:	Edad:	Sexo: (M) (F)

	ÍTEMS	1	2	3	4	5
1	Me asombro de mí mismo(a) por todo lo que he hecho por retener a mi pareja.					
2	Tengo que dar a mi pareja todo mi cariño para que me quiera.					
3	Me entrego demasiado a mi pareja.					
4	Me angustia mucho una posible ruptura con mi pareja.					
5	Necesito hacer cualquier cosa para que mi pareja no se aleje de mi lado.					
6	Si no está mi pareja, me siento intranquilo(a).					
7	Mucho de mi tiempo libre, quiero dedicarlo a mi pareja.					
8	Durante mucho tiempo he vivido para mi pareja.					
9	Me digo y redigo: "¡se acabó!", pero luego llego a necesitar tanto de mi pareja que voy detrás de él/ella.					
10	La mayor parte del día, pienso en mi pareja.					
11	Mi pareja se ha convertido en una "parte" mía.					

12	A pesar de las discusiones que tenemos, no puedo estar sin mi pareja.					
13	Es insoportable la soledad que se siente cuando se rompe con una pareja.					
14	Reconozco que sufro con mi pareja, pero estaría peor sin ella.					
15	Tolero algunas ofensas de mi pareja para que nuestra relación no termine.					
16	Si por mí fuera, quisiera vivir siempre con mi pareja.					
17	Aguanto cualquier cosa para evitar una ruptura con mi pareja.					
18	No sé qué haría si mi pareja me dejara.					
19	No soportaría que mi relación de pareja fracasase.					
20	Me importa poco que digan que mi relación de pareja es dañina, no quiero perderla.					
21	He pensado: "Qué sería de mí si un día mi pareja me dejara".					
22	Estoy dispuesto(a) a hacer lo que fuera para evitar el abandono de mi pareja.					
23	Me siento feliz cuando pienso en mi pareja.					
24	Vivo mi relación de pareja con cierto temor a que termine.					
25	Me asusta la sola idea de perder a mi pareja.					
26	Creo que puedo aguantar cualquier cosa para que mi relación de pareja no se rompa.					
27	Para que mi pareja no termine conmigo, he hecho lo imposible.					
28	Mi pareja se va a dar cuenta de lo que valgo, por eso tolero su mal carácter.					
29	Necesito tener presente a mi pareja para poder sentirme bien.					
30	Descuido algunas de mis responsabilidades laborales y/o académicas por estar con mi pareja.					
31	No estoy preparado (a) para el dolor que implica terminar una relación de pareja.					
32	Me olvido de mi familia, de mis amigos y de mí cuando estoy con mi pareja.					
33	Me cuesta concentrarme en otra cosa que no sea mi pareja.					

34	Tanto el ultimo pensamiento al acostarme como el primero al levantarme es sobre mi pareja.					
35	Me olvido del "mundo" cuando estoy con mi pareja.					
36	Primero está mi pareja, después los demás.					
37	He relegado algunos de mis intereses personales para satisfacer a mi pareja.					
38	Debo ser el centro de atención en la vida de mi pareja.					
39	Me cuesta aceptar que mi pareja quiera pasa un tiempo solo (a).					
40	Suelo postergar algunos de mis objetivos y metas personales por dedicarme a mi pareja.					
41	Si por mí fuera, me gustaría vivir en una isla con mi pareja.					
42	Yo soy sólo para mi pareja.					
43	Mis familiares y amigos me dicen que he descuidado mi persona por dedicarme a mi pareja.					
44	Quiero gustar a mi pareja lo más que pueda.					
45	Me aílo de las personas cuando estoy con mi pareja.					
46	No soporto la idea de estar mucho tiempo sin mi pareja.					
47	Siento fastidio cuando mi pareja disfruta la vida sin mí.					
48	No puedo dejar de ver a mi pareja.					
49	Vivo para mi pareja					

GRACIAS POR SU ATENCIÓN

Anexo 5: Certificado de validez de contenido

Certificado de validez de contenido del instrumento que mide los rasgos de personalidad

Juez 1

Nº	DIMENSIONES / ítems	Pertinencia ₁		Relevancia ₂		Claridad ³		Sugerencias
		Si	No	Si	No	Si	No	
	RASGOS DE PERSONALIDAD							
1	Es autentica (o), a menudo tiene ideas nuevas.	X		X		X		
2	Le gusta hablar, expresa lo que piensa.	X		X		X		
3	Tiende a criticar a los demás.	X		X		X		
4	Trabaja a conciencia, hace bien las cosas que debe hacer.	X		X		X		
5	Tiende a estar triste con facilidad.	X		X		X		
6	Le causa curiosidad las cosas diferentes.	X		X		X		
7	Es discreta(o) o tímida (o), tiene dificultad para acercarse a los demás.	X		X		X		
8	Ayuda y es generosa(o) con los demás.	X		X		X		
9	Es cuidadosa (o) con su apariencia personal	X		X		X		
10	Generalmente está relajada (o), y maneja bien las situaciones estresantes.	X		X		X		
11	Es ingeniosa (o), y resuelve con facilidad las situaciones complicadas que se le presenta.	X		X		X		
12	Está lleno de energía, le gusta estar siempre activo.	X		X		X		
13	Provoca peleas o discusiones con los demás	X		X		X		
14	Es una trabajadora honesta (o), con quien se puede contar	X		X		X		

15	Suele estar tensa, estresada.	X		X		X		
16	Tiene mucha imaginación	X		X		X		
17	Es una (un) líder, capaz de convencer a los demás	X		X		X		
18	Es compasiva, perdona fácilmente.	X		X		X		
19	Tiende a ser desorganizada (o), descuidada (o)	X		X		X		
20	Se preocupa mucho por la mayoría de cosas.	X		X		X		
21	Suele resolver los problemas con creatividad.	X		X		X		
22	Es reservada, no habla mucho.	X		X		X		
23	Generalmente confía en los demás	X		X		X		
24	Tiende a ser perezosa.	X		X		X		
25	Es estable emocionalmente, no se disgusta fácilmente.	X		X		X		
26	Le gustan las experiencias artísticas o atractivas	X		X		X		
27	Muestra confianza en sí misma, es capaz de actuar decisivamente	X		X		X		
28	Puede ser distante y fría (o) con los demás.	X		X		X		
29	No deja una tarea hasta que está acabada	X		X		X		
30	Puede tener cambios frecuentes de humor	X		X		X		
31	No está muy interesada (o) en otras culturas, sus costumbres y valores	X		X		X		
32	Es tímida (o)	X		X		X		
33	Es considerada y amable con casi todo el mundo	X		X		X		
34	Hace las cosas eficientemente, trabaja bien y con rapidez	X		X		X		

35	Permanece calmada (o) en situaciones tensas o estresantes	X		X		X		
36	Le gusta reflexionar, intenta entender cosas complicadas	X		X		X		
37	Es extravertida (o) , sociable.	X		X		X		
38	Puede ser grosera (o) o desagradable con los demás.	X		X		X		
39	Planea las cosas que hay que hacer y las realiza de principio a fin.	X		X		X		
40	Puede ponerse nerviosa (o) fácilmente.	X		X		X		
41	Tiene pocos intereses artísticos.	X		X		X		
42	Le gustan las actividades estimulantes, que proporcionen sensaciones fuertes	X		X		X		
43	Le gusta colaborar con los demás	X		X		X		
44	Se distrae con facilidad, le cuesta mantener la atención	X		X		X		
45	Tiende a sentirse inferior a los demás	X		X		X		
46	Es sofisticada (o) cuando se trata de arte, música o literatura	X		X		X		
47	Tiende a reír y divertirse con facilidad	X		X		X		
48	Puede engañar y manipular a la gente para conseguir lo que quiere.	X		X		X		
49	Puede hacer cosas impulsivamente sin pensar en las consecuencias	X		X		X		
50	Tiende a irritarse fácilmente	X		X		X		

Observaciones (precisar si hay suficiencia): **Sí existe suficiencia**

Opinión de aplicabilidad: **Aplicable [X]** **Aplicable después de corregir []** **No aplicable []** Apellidos y nombres del juez


validador. Dr/ Mg: Ivonne Antoneth Sulca Jaime **DNI: 45025213**

de mayo del 2021

¹**Pertinencia:** El ítem corresponde al concepto teórico formulado.

²**Relevancia:** El ítem es apropiado para representar al componente o dimensión específica del constructo

³**Claridad:** Se entiende sin dificultad alguna el enunciado del ítem, es conciso, exacto y directo



Ivonne A. Sulca Jaime
PSICÓLOGA
C.P.S. P. 21901

Nota: Suficiencia, se dice suficiencia cuando los ítems planteados son suficientes para medir la dimensión **Experto Informante.**

Firma del

Juez 2

Nº	DIMENSIONES / ítems	Pertinencia 1		Relevancia 2		Claridad 3		Su ger enc ias
		Si	No	Si	No	Si	No	
	RASGOS DE PERSONALIDAD							
1	Es autentica (o), a menudo tiene ideas nuevas.	x		x		x		
2	Le gusta hablar, expresa lo que piensa.	x		x		X		
3	Tiende a criticar a los demás.	X		x		x		
4	Trabaja a conciencia, hace bien las cosas que debe hacer.	x		x		X		
5	Tiende a estar triste con facilidad.	X		x		x		
6	Le causa curiosidad las cosas diferentes.	x		x		X		

7	Es discreta(o) o tímida (o), tiene dificultad para acercarse a los demás.	x		x		x		
8	Ayuda y es generosa(o) con los demás.	x		x		x		
9	Es cuidadosa (o) con su apariencia personal	x		x		x		
10	Generalmente está relajada (o), y maneja bien las situaciones estresantes.	X		x		x		
11	Es ingeniosa (o), y resuelve con facilidad las situaciones complicadas que se le presenta.		x	x		x		
12	Está lleno de energía, le gusta estar siempre activo.	x		x		X		
13	Provoca peleas o discusiones con los demás	x		x		X		
14	Es una trabajadora honesta (o), con quien se puede contar	x			x	x		
15	Suele estar tensa, estresada.	x		x		X		
16	Tiene mucha imaginación	x		x		X		
17	Es una (un) líder, capaz de convencer a los demás	x		x		X		
18	Es compasiva, perdona fácilmente.	x		x		X		
19	Tiende a ser desorganizada (o), descuidada (o)	x		x		X		
20	Se preocupa mucho por la mayoría de cosas.	x		x		X		
21	Suele resolver los problemas con creatividad.	x		x		X		
22	Es reservada, no habla mucho.	x		x		X		
23	Generalmente confía en los demás	x		x		X		
24	Tiende a ser perezosa.	x		x		X		
25	Es estable emocionalmente, no se disgusta fácilmente.	x		x		X		
26	Le gustan las experiencias artísticas o atractivas	x		x		X		

27	Muestra confianza en sí misma, es capaz de actuar decisivamente	x		x		X		
28	Puede ser distante y fría (o) con los demás.	x		x		X		
29	No deja una tarea hasta que está acabada	x		x		X		
30	Puede tener cambios frecuentes de humor	x		x		X		
31	No está muy interesada (o) en otras culturas, sus costumbres y valores	x		x		X		
32	Es tímida (o)	x		x		X		
33	Es considerada y amable con casi todo el mundo	x		x		X		
34	Hace las cosas eficientemente, trabaja bien y con rapidez	x		x		X		
35	Permanece calmada (o) en situaciones tensas o estresantes	x		x		X		
36	Le gusta reflexionar, intenta entender cosas complicadas	x		x		X		
37	Es extravertida (o) , sociable.	x		x		X		
38	Puede ser grosera (o) o desagradable con los demás.	x		x		X		
39	Planea las cosas que hay que hacer y las realiza de principio a fin.	x		x		X		
40	Puede ponerse nerviosa (o) fácilmente.	x		x		X		
41	Tiene pocos intereses artísticos.	x		x		X		
42	Le gustan las actividades estimulantes, que proporcionen sensaciones fuertes	x		x		X		
43	Le gusta colaborar con los demás	x		x		X		
44	Se distrae con facilidad, le cuesta mantener la atención	x		x		X		
45	Tiende a sentirse inferior a los demás	x		x		X		

46	Es sofisticada (o) cuando se trata de arte, música o literatura	x		x		X		
47	Tiende a reír y divertirse con facilidad	x		x		X		
48	Puede engañar y manipular a la gente para conseguir lo que quiere.	x		x		X		
49	Puede hacer cosas impulsivamente sin pensar en las consecuencias	x		x		X		
50	Tiende a irritarse fácilmente	x		x		X		

Observaciones (precisar si hay suficiencia): Sí existe suficiencia

Opinión de aplicabilidad: Aplicable [x] Aplicable después de corregir [] No aplicable [] **Apellidos y nombres del juez**

validador. Dr/ Mg: Regina Consuelo Castañeda Ayarza **DNI: 45605447**

Especialidad del validador: Magister en psicología educativa


13 de mayo del 2021

¹**Pertinencia:** El ítem corresponde al concepto teórico formulado.

²**Relevancia:** El ítem es apropiado para representar al componente o dimensión específica del constructo

³**Claridad:** Se entiende sin dificultad alguna el enunciado del ítem, es conciso, exacto y directo

Nota: Suficiencia, se dice suficiencia cuando los ítems planteados son suficientes para medir la dimensión



Regina
Regina Consuelo Castañeda Ayarza
PSICÓLOGA
C Ps.P. 20103

Firma del Experto

Informante.

Juez 3

Nº	DIMENSIONES / ítems	Pertinencia ₁		Relevancia ₂		Claridad ³		Sugerencias
		Si	No	Si	No	Si	No	
	RASGOS DE PERSONALIDAD							
1	Es autentica (o), a menudo tiene ideas nuevas.	X		X		X		
2	Le gusta hablar, expresa lo que piensa.	X		X		X		
3	Tiende a criticar a los demás.	X		X		X		
4	Trabaja a conciencia, hace bien las cosas que debe hacer.	X		X		X		
5	Tiende a estar triste con facilidad.	X		X		X		
6	Le causa curiosidad las cosas diferentes.	X		X		X		
7	Es discreta(o) o tímida (o), tiene dificultad para acercarse a los demás.	X		X		X		
8	Ayuda y es generosa(o) con los demás.	X		X		X		
9	Es cuidadosa (o) con su apariencia personal	X		X		X		
10	Generalmente está relajada (o), y maneja bien las situaciones estresantes.	X		X		X		
11	Es ingeniosa (o), y resuelve con facilidad las situaciones complicadas que se le presenta.	X		X		X		
12	Está lleno de energía, le gusta estar siempre activo.	X		X		X		
13	Provoca peleas o discusiones con los demás	X		X		X		
14	Es una trabajadora honesta (o), con quien se puede contar	X		X		X		
15	Suele estar tensa, estresada.	X		X		X		
16	Tiene mucha imaginación	X		X		X		

17	Es una (un) líder, capaz de convencer a los demás	X		X		X		
18	Es compasiva, perdona fácilmente.	X		X		X		
19	Tiende a ser desorganizada (o), descuidada (o)	X		X		X		
20	Se preocupa mucho por la mayoría de cosas.	X		X		X		
21	Suele resolver los problemas con creatividad.	X		X		X		
22	Es reservada, no habla mucho.	X		X		X		
23	Generalmente confía en los demás	X		X		X		
24	Tiende a ser perezosa.	X		X		X		
25	Es estable emocionalmente, no se disgusta fácilmente.	X		X		X		
26	Le gustan las experiencias artísticas o atractivas	X		X		X		
27	Muestra confianza en sí misma, es capaz de actuar decisivamente	X		X		X		
28	Puede ser distante y fría (o) con los demás.	X		X		X		
29	No deja una tarea hasta que está acabada	X		X		X		
30	Puede tener cambios frecuentes de humor	X		X		X		
31	No está muy interesada (o) en otras culturas, sus costumbres y valores	X		X		X		
32	Es tímida (o)	X		X		X		
33	Es considerada y amable con casi todo el mundo	X		X		X		
34	Hace las cosas eficientemente, trabaja bien y con rapidez	X		X		X		
35	Permanece calmada (o) en situaciones tensas o estresantes	X		X		X		
36	Le gusta reflexionar, intenta entender cosas complicadas	X		X		X		

37	Es extravertida (o) , sociable.	X		X		X		
38	Puede ser grosera (o) o desagradable con los demás.	X		X		X		
39	Planea las cosas que hay que hacer y las realiza de principio a fin.	X		X		X		
40	Puede ponerse nerviosa (o) fácilmente.	X		X		X		
41	Tiene pocos intereses artísticos.	X		X		X		

42	Le gustan las actividades estimulantes, que proporcionen sensaciones fuertes	X		X		X		
43	Le gusta colaborar con los demás	X		X		X		
44	Se distrae con facilidad, le cuesta mantener la atención	X		X		X		
45	Tiende a sentirse inferior a los demás	X		X		X		
46	Es sofisticada (o) cuando se trata de arte, música o literatura	X		X		X		
47	Tiende a reír y divertirse con facilidad	X		X		X		
48	Puede engañar y manipular a la gente para conseguir lo que quiere.	X		X		X		
49	Puede hacer cosas impulsivamente sin pensar en las consecuencias	X		X		X		
50	Tiende a irritarse fácilmente	X		X		X		

Observaciones (precisar si hay suficiencia): Sí existe suficiencia

Opinión de aplicabilidad: Aplicable [x] Aplicable después de corregir [] No aplicable [] **Apellidos y nombres del juez**

validador. Mg: Natali Isabel Sulca Quijada

DNI: 44127915

Especialidad del validador: Magister en psicología educativa

13 de mayo del 2021

¹**Pertinencia:** El ítem corresponde al concepto teórico formulado.

²**Relevancia:** El ítem es apropiado para representar al componente o dimensión específica del constructo

³**Claridad:** Se entiende sin dificultad alguna el enunciado del ítem, es conciso, exacto y directo



Isabel Sullca Quijada
PSICÓLOGA
C.Ps.P. 20908

Nota: Suficiencia, se dice suficiencia cuando los ítems planteados son suficientes para medir la dimensión

Firma del Experto Informante.

Certificado de validez de contenido del instrumento que mide la dependencia emocional

Juez 1

Nº	DIMENSIONES / ítems	Pertinencia ¹		Relevancia ²		Claridad ³		Sugerencias
		Si	No	Si	No	Si	No	
1	Me asombro de mí misma por todo lo que he hecho por retener a mi pareja.	X		X		X		
2	Tengo que dar a mi pareja todo mi cariño para que me quiera.	X		X		X		
3	Me entrego demasiado a mi pareja.	X		X		X		
4	Me angustia mucho una posible ruptura con mi pareja.	X		X		X		
5	Necesito hacer cualquier cosa para que mi pareja no se aleje de mi lado.	X		X		X		

6	Si no está mi pareja, me siento intranquila.	X		X		X		
7	Mucho de mi tiempo libre, quiero dedicarlo a mi pareja.	X		X		X		
8	Durante mucho tiempo he vivido para mi pareja.	X		X		X		
9	Me digo y redigo: "¡se acabó!", pero luego a necesitar tanto de mi pareja que voy detrás de él/.	X		X		X		
10	La mayor parte del día, pienso en mi pareja.	X		X		X		
11	Mi pareja se ha convertido en una "parte" mía.	X		X		X		
12	A pesar de las discusiones que tenemos, no puedo estar sin mi pareja.	X		X		X		
13	Es insoportable la soledad que se siente cuando se rompe con una pareja.	X		X		X		
14	Reconozco que sufro al estar con mi pareja, pero estaría peor sin ella.	X		X		X		
15	Tolero algunas ofensas de mi pareja para que nuestra relación no termine.	X		X		X		
16	Si por mí fuera, quisiera vivir siempre con mi pareja.	X		X		X		
17	Aguanto cualquier cosa para evitar una ruptura con mi pareja.	X		X		X		
18	No sé qué haría si mi pareja me dejara.	X		X		X		
19	No soportaría que mi relación de pareja fracase.	X		X		X		
20	Me importa poco que digan que mi relación de pareja es dañina, no quiero perderlo.	X		X		X		
21	He pensado: "Qué sería de mí si un día mi pareja me dejara".	X		X		X		
22	Estoy dispuesta hacer lo que fuera para evitar el abandono de mi pareja.	X		X		X		

23	Me siento feliz cuando pienso en mi pareja.	X		X		X		
24	Vivo mi relación de pareja con cierto temor a que termine.	X		X		X		
25	Me asusta la sola idea de perder a mi pareja.	X		X		X		
26	Creo que puedo aguantar cualquier cosa para que mi relación de pareja no se rompa.	X		X		X		
27	Para que mi pareja no termine conmigo, he hecho lo imposible.	X		X		X		
28	Mi pareja se va a dar cuenta de lo que valgo, por eso tolero su mal carácter.	X		X		X		
29	Necesito tener presente a mi pareja para poder sentirme bien.	X		X		X		
30	Descuido algunas de mis responsabilidades laborales y/o académicas por estar con mi pareja.	X		X		X		
31	No estoy preparada para el dolor que implica terminar una relación de pareja.	X		X		X		
32	Me olvido de mi familia, de mis amigos y de mí cuando estoy con mi pareja.	X		X		X		
33	Me cuesta concentrarme en otra cosa que no sea mi pareja.	X		X		X		
34	Tanto el último pensamiento al acostarme como el primero al levantarme es sobre mi pareja.	X		X		X		
35	Me olvido del "mundo" cuando estoy con mi pareja.	X		X		X		
36	Primero está mi pareja, después los demás.	X		X		X		
37	He postergado algunos de mis intereses personales para satisfacer a mi pareja.	X		X		X		
38	Debo ser el centro de atención en la vida de mi pareja.	X		X		X		
39	Me cuesta aceptar que mi pareja quiera pasar un tiempo solo.	X		X		X		

40	Suelo postergar algunos de mis objetivos y metas personales por dedicarme a mi pareja.	X		X		X		
41	Si por mí fuera, me gustaría vivir en una isla con mi pareja.	X		X		X		
42	Yo soy sólo para mi pareja.	X		X		X		
43	Mis familiares y amigos me dicen que he descuidado a mi persona por dedicarme a mi pareja.	X		X		X		
44	Quiero gustar a mi pareja lo más que pueda.	X		X		X		
45	Me aílo de las personas cuando estoy con mi pareja.	X		X		X		
46	No soporto la idea de estar mucho tiempo sin mi pareja.	X		X		X		
47	Siento fastidio cuando mi pareja disfruta la vida sin mí.	X		X		X		
48	No puedo dejar de ver a mi pareja.	X		X		X		
49	Vivo para mi pareja	X		X		X		

Observaciones (precisar si hay suficiencia): Sí existe suficiencia

Opinión de aplicabilidad: **Aplicable [X]** **Aplicable después de corregir []** **No aplicable []** **Apellidos y nombres del juez**

validador. Dr/ Mg: Ivonne Antoneth Sulca Jaime DNI: 45025213

Especialidad del validador: Magister en Seguridad y Salud Ocupacional en Minería

13 de mayo del 2021

¹Pertinencia: El ítem corresponde al concepto teórico formulado.

²Relevancia: El ítem es apropiado para representar al componente o dimensión específica del constructo

³Claridad: Se entiende sin dificultad alguna el enunciado del ítem, es conciso, exacto y directo




Ivonne A. Sulca Jaime
PSICÓLOGA
C.P. P 21901

Nota: Suficiencia, se dice suficiencia cuando los ítems planteados son suficientes para medir la dimensión

Firma del

Experto Informante.

Juez 2

Nº	DIMENSIONES / ítems	Pertinencia ¹		Relevancia ²		Claridad ³		Sugere ncias
		Si	No	Si	No	Si	No	
	Dependencia Emocional							
1	Me asombro de mí mismo(a) por todo lo que he hecho por retener a mi pareja.	x		x		X		
2	Tengo que dar a mi pareja todo mi cariño para que me quiera.	x		x		X		
3	Me entrego demasiado a mi pareja.	x		x		X		
4	Me angustia mucho una posible ruptura con mi pareja.	x		x		X		
5	Necesito hacer cualquier cosa para que mi pareja no se aleje de mi lado.	x		x		X		
6	Si no está mi pareja, me siento intranquilo(a).	x		x		X		
7	Mucho de mi tiempo libre, quiero dedicarlo a mi pareja.	x		x		X		
8	Durante mucho tiempo he vivido para mi pareja.	x		x		X		
9	Me digo y redigo: “¡se acabó!”, pero llego a necesitar tanto de mi pareja que voy detrás de él/ella.	x		x		X		
10	La mayor parte del día, pienso en mi pareja.	x		x		X		
11	Mi pareja se ha convertido en una “parte” mía.	x		x		X		

12	A pesar de las discusiones que tenemos, no puedo estar sin mi pareja.	x		x		X		
13	Es insoportable la soledad que se siente cuando se rompe con una pareja.	x		x		X		
14	Reconozco que sufro con mi pareja, pero estaría peor sin ella.	x		x		X		
15	Tolero algunas ofensas de mi pareja para que nuestra relación no termine.	x		x		X		
16	Si por mí fuera, quisiera vivir siempre con mi pareja.	x		x		X		
17	Aguanto cualquier cosa para evitar una ruptura con mi pareja.	x		x		X		
18	No sé qué haría si mi pareja me dejara.	x		x		X		
19	No soportaría que mi relación de pareja fracasara.	x		x		X		
20	Me importa poco que digan que mi relación de pareja es dañina, no quiero perderla.	x		x		X		
21	He pensado: "Qué sería de mí si un día mi pareja me dejara".		x	x		X		¿No mide lo mismo el ítem 14?
22	Estoy dispuesto(a) a hacer lo que fuera para evitar el abandono de mi pareja.	x		x		X		
23	Me siento feliz cuando pienso en mi pareja.	x		x		X		
24	Vivo mi relación de pareja con cierto temor a que termine.	x		x		X		
25	Me asusta la sola idea de perder a mi pareja.	x		x		X		
26	Creo que puedo aguantar cualquier cosa para que mi relación de pareja no se rompa.	x		x		X		
27	Para que mi pareja no termine conmigo, he hecho lo imposible.	x		x		X		
28	Mi pareja se va a dar cuenta de lo que valgo, por eso tolero su mal carácter.	x		x		X		
29	Necesito tener presente a mi pareja para poder sentirme bien.	x		x		X		
30	Descuido algunas de mis responsabilidades laborales y/o académicas por estar con mi pareja.	x		x		X		

31	No estoy preparado (a) para el dolor que implica terminar una relación de pareja.	x		x		X		
32	Me olvido de mi familia, de mis amigos y de mí cuando estoy con mi pareja.	x		x		X		
33	Me cuesta concentrarme en otra cosa que no sea mi pareja.	x		x		X		
34	Tanto el último pensamiento al acostarme como el primero al levantarme es sobre mi pareja.	x		x		X		
35	Me olvido del "mundo" cuando estoy con mi pareja.	x		x		X		
36	Primero está mi pareja, después los demás.	x		x		X		
37	He relegado algunos de mis intereses personales para satisfacer a mi pareja.	x		x		X		
38	Debo ser el centro de atención en la vida de mi pareja.	x		x		X		
39	Me cuesta aceptar que mi pareja quiera pasar un tiempo solo (a).	x		x		X		
40	Suelo postergar algunos de mis objetivos y metas personales por dedicarme a mi pareja.	x		x		X		
41	Si por mí fuera, me gustaría vivir en una isla con mi pareja.	x		x		X		
42	Yo soy sólo para mi pareja.	x		x		X		
43	Mis familiares y amigos me dicen que he descuidado mi persona por dedicarme a mi pareja.	x		x		X		
44	Quiero gustar a mi pareja lo más que pueda.	x		x		X		
45	Me aílo de las personas cuando estoy con mi pareja.	x		x		X		
46	No soporto la idea de estar mucho tiempo sin mi pareja.	x		x		X		
47	Siento fastidio cuando mi pareja disfruta la vida sin mí.	x		x		X		

48	No puedo dejar de ver a mi pareja.	x		x		X		
49	Vivo para mi pareja	x		x		X		

Observaciones (precisar si hay suficiencia): Sí existe suficiencia

Opinión de aplicabilidad: **Aplicable [x]** **Aplicable después de corregir []** **No aplicable []** **Apellidos y nombres del juez**

validador. Dr/ Mg: Regina Consuelo Castañeda Ayarza **DNI: 45605447**

Especialidad del validador: Magister en psicología educativa

13 de mayo del 2021

¹**Pertinencia:** El ítem corresponde al concepto teórico formulado.

²**Relevancia:** El ítem es apropiado para representar al componente o dimensión específica del constructo

³**Claridad:** Se entiende sin dificultad alguna el enunciado del ítem, es conciso, exacto y directo

Nota: Suficiencia, se dice suficiencia cuando los ítems planteados son suficientes para medir la dimensión

Firma del Experto

Informante.

Juez 3

Nº	DIMENSIONES / ítems	Pertinencia ¹		Relevancia ²		Claridad ³		Sugerencias
		Si	No	Si	No	Si	No	
	Dependencia Emocional							

1	Me asombro de mí misma por todo lo que he hecho por retener a mi pareja.	X		X		X		
2	Tengo que dar a mi pareja todo mi cariño para que me quiera.	X		X		X		
3	Me entrego demasiado a mi pareja.	X		X		X		
4	Me angustia mucho una posible ruptura con mi pareja.	X		X		X		
5	Necesito hacer cualquier cosa para que mi pareja no se aleje de mi lado.	X		X		X		
6	Si no está mi pareja, me siento intranquila.	X		X		X		
7	Mucho de mi tiempo libre, quiero dedicarlo a mi pareja.	X		X		X		
8	Durante mucho tiempo he vivido para mi pareja.	X		X		X		
9	Me digo y redigo: "¡se acabó!", pero luego llego a necesitar tanto de mi pareja que voy detrás de él/.	X		X		X		
10	La mayor parte del día, pienso en mi pareja.	X		X		X		
11	Mi pareja se ha convertido en una "parte" mía.	X		X		X		
12	A pesar de las discusiones que tenemos, no puedo estar sin mi pareja.	X		X		X		
13	Es insoportable la soledad que se siente cuando se rompe con una pareja.	X		X		X		
14	Reconozco que sufro al estar con mi pareja, pero estaría peor sin ella.	X		X		X		
15	Tolero algunas ofensas de mi pareja para que nuestra relación no termine.	X		X		X		
16	Si por mí fuera, quisiera vivir siempre con mi pareja.	X		X		X		
17	Aguanto cualquier cosa para evitar una ruptura con mi pareja.	X		X		X		

18	No sé qué haría si mi pareja me dejara.	X		X		X		
19	No soportaría que mi relación de pareja fracasara.	X		X		X		
20	Me importa poco que digan que mi relación de pareja es dañina, no quiero perderlo.	X		X		X		
21	He pensado: "Qué sería de mí si un día mi pareja me dejara".	X		X		X		
22	Estoy dispuesta hacer lo que fuera para evitar el abandono de mi pareja.	X		X		X		
23	Me siento feliz cuando pienso en mi pareja.	X		X		X		
24	Vivo mi relación de pareja con cierto temor a que termine.	X		X		X		
25	Me asusta la sola idea de perder a mi pareja.	X		X		X		
26	Creo que puedo aguantar cualquier cosa para que mi relación de pareja no se rompa.	X		X		X		
27	Para que mi pareja no termine conmigo, he hecho lo imposible.	X		X		X		
28	Mi pareja se va a dar cuenta de lo que valgo, por eso tolero su mal carácter.	X		X		X		
29	Necesito tener presente a mi pareja para poder sentirme bien.	X		X		X		
30	Descuido algunas de mis responsabilidades laborales y/o académicas por estar con mi pareja.	X		X		X		
31	No estoy preparada para el dolor que implica terminar una relación de pareja.	X		X		X		
32	Me olvido de mi familia, de mis amigos y de mí cuando estoy con mi pareja.	X		X		X		
33	Me cuesta concentrarme en otra cosa que no sea mi pareja.	X		X		X		

34	Tanto el ultimo pensamiento al acostarme como el primero al levantarme es sobre mi pareja.	X		X		X		
35	Me olvido del "mundo" cuando estoy con mi pareja.	X		X		X		
36	Primero está mi pareja, después los demás.	X		X		X		
37	He postergado algunos de mis intereses personales para satisfacer a mi pareja.	X		X		X		
38	Debo ser el centro de atención en la vida de mi pareja.	X		X		X		
39	Me cuesta aceptar que mi pareja quiera pasar un tiempo solo.	X		X		X		
40	Suelo postergar algunos de mis objetivos y metas personales por dedicarme a mi pareja.	X		X		X		
41	Si por mí fuera, me gustaría vivir en una isla con mi pareja.	X		X		X		
42	Yo soy sólo para mi pareja.	X		X		X		
43	Mis familiares y amigos me dicen que he descuidado mi persona por dedicarme a mi pareja.	X		X		X		
44	Quiero gustar a mi pareja lo más que pueda.	X		X		X		
45	Me aílo de las personas cuando estoy con mi pareja.	X		X		X		
46	No soporto la idea de estar mucho tiempo sin mi pareja.	X		X		X		
47	Siento fastidio cuando mi pareja disfruta la vida sin mí.	X		X		X		
48	No puedo dejar de ver a mi pareja.	X		X		X		
49	Vivo para mi pareja	X		X		X		

Observaciones (precisar si hay suficiencia): Sí existe suficiencia

Opinión de aplicabilidad: **Aplicable** [x] **Aplicable después de corregir** [] **No aplicable** [] **Apellidos y nombres del juez**

validador. Mg: Natali Isabel Sulca Quijada

DNI: 44127915

Especialidad del validador: Magister en psicología educativa

13 de mayo del 2021

¹Pertinencia: El ítem corresponde al concepto teórico formulado.

²Relevancia: El ítem es apropiado para representar al componente o dimensión específica del constructo

³Claridad: Se entiende sin dificultad alguna el enunciado del ítem, es conciso, exacto y directo

Nota: Suficiencia, se dice suficiencia cuando los ítems planteados son suficientes para medir la dimensión



Isabel Sullca Quijada
PSICÓLOGA
C.Ps.P. 20908

Firma del Experto Informante.

Anexo 6: Tabla de los datos de juicios de experto

Validación de Juicios de Experto

Experto	Especialidad	Resultado
Mg. Sulca Jaime Ivonne Antoneth	Seguridad y salud ocupacional	Aplicable
Mg. Castañeda Ayarza Regina Consuelo	Psicología educativa	Aplicable
Mg. Sulca Quijada Natali Isabel	Psicología educativa	Aplicable

Anexo 7: Resultados de la prueba piloto- Confiabilidad de instrumentos

Confiabilidad del cuestionario rasgos de personalidad

La confiabilidad del instrumento se midió mediante el coeficiente del alfa de Cronbach, obteniéndose como resultado un valor de 0,837 el cual ubicando en la tabla de valores de Ruiz y Bolívar (2002) se demuestra que existe una confiabilidad muy alta.

Rangos	Magnitud
0,81 a 1,00	Muy Alta
0,61 a 0,80	Alta
0,41 a 0,60	Moderada
0,21 a 0,40	Baja
0,01 a 0,20	Muy Baja

Fuente: Tomado de Ruiz Bolívar (2002) .

Estadísticas de fiabilidad

Alfa de Cronbach	N de elementos
,837	50

Confiabilidad del cuestionario dependencia emocional

La confiabilidad del instrumento se midió mediante el coeficiente del alfa de Cronbach obteniéndose como resultado un valor de 0,958 el cual ubicando en la tabla de valores de Ruiz y Bolívar (2002) se demuestra que existe una confiabilidad muy alta

Rangos	Magnitud
0,81 a 1,00	Muy Alta
0,61 a 0,80	Alta
0,41 a 0,60	Moderada
0,21 a 0,40	Baja
0,01 a 0,20	Muy Baja

Fuente: Tomado de Ruiz Bolívar (2002) .

Estadísticas de fiabilidad

Alfa de Cronbach	N de elementos
,958	50

Anexo 8: Carta autorización



DIRECCION REGIONAL DE SALUD DE JUNIN



AÑO DEL BICENTENARIO DEL PERU: 200 AÑOS DE LA INDEPENDENCIA”

CARTA Nº 013 - 2021- GRJ-DRSJ- RSVM-MRSCH

Huancayo, 28 de mayo del 2021

Sra.

Ps. Susy Liliana Huarcaya Saenz.

Asunto: AUTORIZO TRABAJO DE INVESTIGACIÓN “Rasgos de

Personalidad y Dependencia Emocional en mujeres víctimas de Violencia Familiar del Distrito de Chilca, Huancayo – 2021”

De mi consideración.

Previo un cordial saludo a nombre del Centro de Salud Chilca - Huancayo y el mío propio, la presente es ponerle en conocimiento la autorización a la petición de trabajo de Investigación **“Rasgos de Personalidad y Dependencia Emocional en mujeres víctimas de Violencia Familiar del Distrito de Chilca, Huancayo – 2021”**. Debiendo, efectuarla con fines evidentemente académicos, de manera confidencial en el manejo de datos de información y su posterior difusión en el repositorio institucional.

Sin otro particular me suscribo de Usted.

Atentamente;

GOBIERNO REGIONAL - JUNIN
DIRECCION REGIONAL DE SALUD JUNIN
RED DE SALUD VALLE DEL MANTARO
MICRO RED DE SALUD CHILCA

[Firma]

MG. Edwin S. Porroa Salazar
JEFE DE LA MICRO RED DE SALUD CHILCA
SPECIALISTA EN SALUD PUBLICA EMERGENCIAS Y DESASTRES
CEP 15641 RNE 4007

Anexo 9: Consentimiento informado

Consentimiento informado

El propósito de esta ficha de consentimiento es dar a los participantes de esta investigación una clara explicación de la misma, así como de su rol de participante.

La presente investigación es conducida porestudiante de Posgrado de la Universidad Cesar Vallejo. El objetivo de esta investigación es

Si ud. Accede a participar de este estudio se le pedirá responde un/ unos cuestionarios de

..... Esto tomará aproximadamente

..... minutos de su tiempo. La participación de este estudio estrictamente voluntarias. La información que se recoja será estrictamente confidencial siendo codificados mediante un número de identificación por lo que serán de forma anónima, por último, solo será utilizada para los propósitos de esta investigación. Una vez transcritas las respuestas los cuestionarios se destruirá. Si tiene alguna duda de la investigación puede hacer las preguntas que requiera en cualquier momento durante su participación. Igualmente puede dejar de responder el cuestionario sin que esto le perjudique.

De tener preguntas sobre su participación en este estudio puede contactar a

....., al teléfono o correo.....

Agradecida desde ya para su valioso aporte.

Atentamente

Nombre del autor.....

Firma del autor.....

Yo _____ acepto haber sido informado/a respecto al propósito del estudio y sobre los aspectos relacionados con la investigación

Acepto mi participación en la investigación científica referida

.....

Firma y nombre del participante

Anexo 10: Contrastación de la hipótesis general

Hipótesis general

Existe relación directa entre los rasgos de personalidad y dependencia emocional en mujeres víctimas de violencia familiar del distrito de Chilca en Huancayo, 2021.

Para la contrastación de la hipótesis general se siguieron los siguientes pasos:

PASO 1: Definir la Hipótesis estadística H_A

$H_A: \rho_s \neq 0$

Donde:

$H_0: \rho_s = 0$

$H_1: \rho_s \neq 0$

H_1 : Entre los rasgos de personalidad y dependencia emocional SI Existe relación directa, en mujeres víctimas de violencia familiar del distrito de Chilca en Huancayo, 2021.

PASO 2: Establecer la estadística de prueba

Se utilizó la prueba del coeficiente de correlación de rangos por Spearman con la prueba t de student debido a que se busca medir el grado de relación, las variables de estudio tienen un nivel de medición ordinal y no muestran una distribución normal, se utiliza la prueba t de student.

PASO 3: Definir el nivel de significancia y la zona de rechazo

Con un nivel de significancia de $\alpha = 0.05$ y con g.l. = $n-24$ el valor crítico o $t_t = \pm 1.690$, se establece la regla de decisión: "La H_0 se rechaza si $t_o < -1.690$ y si $t_o > 1.690$."

PASO 4: Calculo del estadístico

Se utilizó la prueba t de student, teniendo como resultados ($\rho_s = 0,70$; p-valor = 0,000), siendo una correlación positiva media entre los rasgos de personalidad y la dependencia emocional, como se puede observar en la Tabla 2 (Nivel de correlación).

Tabla 3:

Correlaciones entre la Rasgos de personalidad y la Dependencia emocional

		Rasgos de personalidad	Dependencia emocional
Rho de Spearman	Rasgos de personalidad	Coficiente de correlación de 1,000	,070**
		Sig. (bilateral)	,000
		N	50
Dependencia emocional	Dependencia emocional	Coficiente de correlación de ,070**	1,000
		Sig. (bilateral)	,000
		N	50

** . La correlación es significativa en el nivel 0,01 (2 colas).

Nota. Adaptado de la Fuente: Base de datos de la investigadora –SPSS v22

Tabla 4:
Nivel de Correlación

Correlación positiva perfecta	+1
Correlación positiva muy fuerte	+0,90 a +0,99
Correlación positiva fuerte	+0,75 a +0,89
Correlación positiva media	+0,50 a +0,74
Correlación positiva débil	+0,25 a +0,49
Correlación positiva muy débil	+0,10 a +0,24
No existe correlación alguna	-0,09 a +0,09
Correlación negativa muy débil	-0,10 a -0,24
Correlación negativa débil	-0,25 a -0,49
Correlación negativa media	-0,50 a -0,74
Correlación negativa fuerte	-0,75 a -0,89
Correlación negativa muy fuerte	-0,90 a -0,99
Correlación negativa perfecta	-1

Anexo 11: Contrastación de hipótesis específica 1

Prueba de hipótesis específicas

Hipótesis específica 1:

La HE1: Existe relación directa entre los Rasgos de personalidad y Dependencia convencional en mujeres víctimas de violencia familiar del distrito de Chilca en Huancayo, 2021.

Para la contrastación de la hipótesis HE1: se siguieron los siguientes pasos:

PASO 1: Definir la Hipótesis estadística H_0 y H_A

$H_0: \rho_s=0$

$H_A: \rho_s \neq 0$

Donde:

H_A : Los Rasgos de personalidad SI tienen relación directa con la Dependencia convencional en mujeres víctimas de violencia familiar del distrito de Chilca en Huancayo, 2021.

PASO 2: Establecer la estadística de prueba

Se utilizó la prueba del coeficiente de correlación de rangos por Spearman con la prueba t de student debido a que se busca medir el grado de relación, las variables de estudio tienen un nivel de medición ordinal y no muestran una distribución normal. Se utiliza la prueba t de student.

PASO 3: Definir el nivel de significancia y la zona de rechazo

Con un nivel de significancia de $\alpha= 0.05$ y con 4g.l. = $n-2$ el valor crítico o $t_t=\pm 1.690$, se establece la regla de decisión: “La H_0 se rechaza si $t_o < -1.690$ y si $t_o > 1.690$ ”.

PASO 4: Calculo del estadístico

Se utilizó la prueba t de student, teniendo como resultados ($\rho_s=0,653$; p-valor = 0,000), como se observa en la Tabla 2, tiene una correlación positiva media.

Tabla 5:

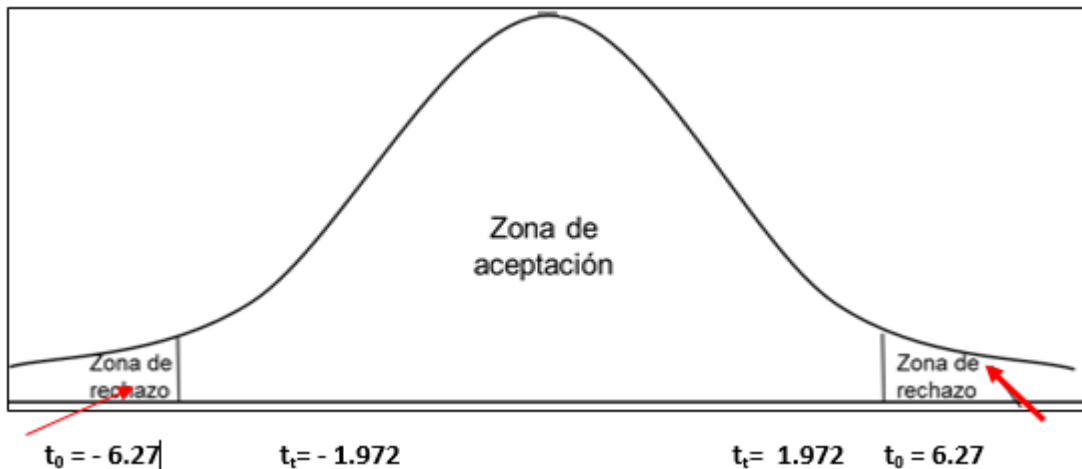
Correlaciones entre los rasgos de personalidad y la dependencia convencional, en mujeres víctimas de violencia familiar del distrito de Chilca, Huancayo, 2021.

		Rasgos de Personalidad	de Dependencia Convencional
Rho de Spearman	Coefficiente de correlación	1,000	,653**
	Sig. (bilateral)	.	,000
	N	50	50
Dependencia Convencional	Coefficiente de correlación	,653**	1,000
	Sig. (bilateral)	,000	.
	N	50	50

** . La correlación es significativa en el nivel 0,01 (2 colas).

Nota. Adaptado de la Fuente: Base de datos de la investigadora –SPSS v22

Figura 4:
Prueba de la Hipótesis Específica 1



Nota. La *Figura 4*, muestra la correlación entre los Rasgos de personalidad y Dependencia Convencional, en mujeres víctimas de violencia familiar del distrito de Chilca, Huancayo, 2021.

PASO 5: Decisión estadística

El valor $t_o=36,088 > t_t=1,972$, está en la zona de rechazo. Con un nivel de significancia de $\alpha= 0,05$, se rechaza la hipótesis nula $H_0: \rho_s=0$, y se acepta la hipótesis alterna $H_1: \rho_s \neq 0$.

PASO 6: Conclusión estadística

Con nivel de significación $\alpha=0,05$ se demuestra que: Los Rasgos de personalidad se relacionan con la Dependencia Convencional, desde la perspectiva en mujeres víctimas de violencia familiar del distrito de Chilca en Huancayo, 2021, la correlación es positiva media como se puede observar en la Tabla 2.

Anexo 12: Contrastación de hipótesis específica 2

Hipótesis específica 2:

HE2: Existe relación directa entre los Rasgos de personalidad y Vinculación oscilante en mujeres víctimas de violencia familiar del distrito de Chilca, Huancayo, 2021

Al respecto para contrastar esta hipótesis se siguieron los siguientes pasos:

PASO 1: Definir la Hipótesis estadística H_0 y H_1

$H_0: \rho_s=0$

$H_1: \rho_s \neq 0$

Donde :

H_1 : Los Rasgos de personalidad SI se relacionan directamente con la Vinculación oscilante en mujeres víctimas de violencia familiar del distrito de Chilca, Huancayo, 2021.

PASO 2: Establecer la estadística de prueba

Se utilizó la prueba del coeficiente de correlación de rangos por Spearman con la prueba t de student debido a que se busca medir el grado de relación, cuando las variables de estudio tienen un nivel de medición ordinal y no muestran una distribución normal. Se utiliza la prueba t de student.

PASO 3: Definir el nivel de significancia y la zona de rechazo

Con un nivel de significancia de $\alpha = 0.05$ y con g.l. = $n-2$ el valor crítico o $t_t = \pm 1.972$, se establece la regla de decisión: “La H_0 se rechaza si $t_0 < -1.972$ y si $t_0 > 1.972$ ”.

PASO 4: Calculo del estadístico

Se utilizó la prueba t de student, teniendo como resultados ($\rho_s = 0,723$; $p\text{-valor} = 0,000$) como se puede observar en la Tabla 4.

Tabla 6:

Correlaciones entre los Rasgos de Personalidad y Vinculación oscilante

		Rasgos de personalidad	Vinculación oscilante	
Rho de Spearman	Rasgos de personalidad	Coefficiente de correlación	1,000	,723**
		Sig. (bilateral)	.	,000
		N	50	50
	Vinculación oscilante	Coefficiente de correlación	,723**	1,000
		Sig. (bilateral)	,000	.
		N	50	50

** . La correlación es significativa en el nivel 0,01 (2 colas).

Nota. La Tabla 6, nos muestra las correlaciones entre los rasgos de personalidad y la vinculación oscilante, en base a los datos de la investigación –SPSS v22.

PASO 5: Decisión estadística

El valor $t_0 = 17,739 > t_t = 1,972$, se ubica en la zona de rechazo. Con un nivel de significancia de $\alpha = 0,05$, se rechaza la hipótesis nula $H_0: \rho_s = 0$, y se acepta la hipótesis alterna $H_1: \rho_s \neq 0$.

PASO 6: Conclusión estadística

Con un nivel de significación $\alpha = 0,05$ se demuestra que: Los rasgos de personalidad se relacionan directamente con la vinculación oscilante en mujeres víctimas de violencia familiar del distrito de Chilca, Huancayo, 2021. La correlación es positiva media, como se puede observar en la Tabla 2 (Nivel de correlación).

Tabla 7:
Correlaciones entre los Rasgos de personalidad y la Vinculación oscilante

		Rasgos de personalidad	Vinculación oscilante
Rho de Spearman	Rasgos de personalidad	Coefficiente de correlación Sig. (bilateral)	,723**
		N	50
	Vinculación oscilante	Coefficiente de correlación Sig (bilateral)	,000
		N	50

** . La correlación es significativa en el nivel 0,01 (2 colas).

Nota. Base de datos de la investigadora – SPSS v22

Anexo 13: Contratación de hipótesis específica 3

Hipótesis específica 3:

La HE3, formulada fue: Existe relación directa entre los rasgos de personalidad y dependencia dominante en mujeres víctimas de violencia familiar del distrito de Chilca, Huancayo, 2021

Para contrastar, esta hipótesis se siguieron los siguientes pasos:

PASO 1: Definir la Hipótesis estadística H_0 y H_1

$H_0: \rho_s=0$

$H_1: \rho_s \neq 0$

Donde:

H_1 : Los Rasgos de personalidad SI se relacionan directamente con la Dependencia dominante en mujeres víctimas de violencia familiar del distrito de Chilca, Huancayo, 2021.

PASO 2: Establecer el estadístico de prueba

Se utilizó la prueba del coeficiente de correlación de rangos por Spearman con la prueba t de student debido a que se busca medir el grado de relación, las variables de estudio tienen un nivel de medición ordinal y no muestran una distribución normal. Se utiliza la prueba t de student utilizándose el estadístico siguiente:

PASO 3: Definir el nivel de significancia y la zona de rechazo

Con un nivel de significancia de $\alpha = 0.05$ y con g.l. = n-2 el valor crítico o $t_{\alpha} = \pm 1.972$, se establece la regla de decisión: “La H_0 se rechaza si $t_0 < -1.972$ y si $t_0 > 1.972$ ”.

PASO 4: Calculo del estadístico

Se realizó la prueba t de student, teniendo como resultado ($\rho_s = 0,656$; p-valor = 0,0000) como se observa en la Tabla 2 (Nivel de correlación), tiene una correlación positiva media.

Tabla 8:

Correlaciones entre los Rasgos de personalidad y la Dependencia emocional

		Rasgos de Dependencia personalidad dominante	
Rho de Spearman	Rasgos personalidad	Coeficiente de correlación de	,656**
		Sig. (bilateral)	,000
		N	50
	Dependencia dominante	Coeficiente de correlación	,656**
		Sig. (bilateral)	,000
		N	50

1. ** . La correlación es significativa en el nivel 0,01 (2 colas).

Nota. La Tabla 8, nos muestra las correlaciones entre los rasgos de personalidad y la dependencia dominante, en Base a los datos de la investigación –SPSS v22.

PASO 5: Decisión estadística

El valor $t_o=17,739 > t_t=1,972$, se ubica en la zona de rechazo. Con un nivel de significancia de $\alpha= 0,05$, se rechaza la hipótesis nula $H_0: \rho_s=0$, y se acepta la hipótesis alterna $H_1: \rho_s \neq 0$.

PASO 6: Conclusión estadística

Con un nivel de significación $\alpha=0,05$, se demuestra que: Los rasgos de personalidad se relacionan directamente con la dependencia dominante, en mujeres víctimas de violencia familiar del distrito de Chilca, Huancayo, 2021. La correlación es positiva media, como se puede observar en la Tabla 2 (nivel de correlaciones).

Tabla 9

Correlaciones entre los rasgos de personalidad y la dependencia dominante

			Rasgos de personalidad	Dependencia dominante
Rho de Spearman	Calidad de vida laboral	Coefficiente de correlación	de 1,000	,656**
		Sig. (bilateral)	.	,000
		N	50	50
Enfoque Psicológico		Coefficiente de correlación	,656**	1,000
		Sig. (bilateral)	,000	.
		N	50	50

** . La correlación es significativa en el nivel 0,01 (2 colas).

Nota. Adaptado de la fuente de la Base de datos de la investigación – SPSS v22