



UNIVERSIDAD CÉSAR VALLEJO

FACULTAD DE CIENCIAS EMPRESARIALES

ESCUELA PROFESIONAL DE CONTABILIDAD

Recursos directamente recaudados y su afectación en el cumplimiento del presupuesto en la Municipalidad Distrital de Pacaipampa como consecuencia del COVID 19, 2020.

TESIS PARA OBTENER EL TÍTULO PROFESIONAL DE:

Contador Público

AUTORA:

Br. García Carhuapoma, Irma Donatila (ORCID: 0000-0003-4612-1898)

ASESORA:

Dra. Ramos Farroñán, Emma Verónica (ORCID: 0000-0003-1755-7967)

LÍNEA DE INVESTIGACIÓN:

Finanzas

PIURA - PERÚ

2021

DEDICATORIA

Dedico esta investigación a mis padres Elio e Hilaria por su amor y apoyo absoluto, a mi querido hijo Leonardo quien es mi inspiración para seguir mejorando cada día y a mi compañero de vida Juan que sostuvo mi mano siempre que lo necesité y nunca me dejo caer.

AGRADECIMIENTO

Mi gratitud con Dios por el regalo de la vida, por darme la sabiduría para culminar esta etapa profesional, a toda mi familia por ser mi soporte, a mi amigo y compañero de clases Marcelo por su apoyo durante la época universitaria, a mis docentes por sus enseñanzas, al CPC. Lucio Cruzado Chumacero por sus consejos y asesorías brindadas de manera desinteresada, a la Dra. Emma Ramos Farroñán y a la Mg. Enriqueta Felipe Monrroy por su labor de orientación en el desarrollo de la investigación, permitiendo que se culmine con éxito la misma.

ÍNDICE DE CONTENIDOS

DEDICATORIA.....	ii
AGRADECIMIENTO.....	iii
ÍNDICE DE TABLAS.....	v
RESUMEN	vi
ABSTRACT	vii
I. INTRODUCCIÓN	1
II. MARCO TEÓRICO	4
III. METODOLOGÍA.....	11
3.1. Tipo y diseño de investigación.....	11
3.2. Variables y Operacionalización.....	12
3.3. Población y muestra.....	12
3.4. Técnicas e instrumentos de recolección de datos:.....	13
3.5. Procedimientos.....	13
3.6. Métodos de análisis de datos	14
3.7. Aspectos éticos	14
IV. RESULTADOS	15
V. DISCUSIÓN.....	20
VI. CONCLUSIONES.....	23
VII. RECOMENDACIONES.....	24
VIII. PROPUESTA.....	25
REFERENCIAS.....	29
ANEXOS	36

ÍNDICE DE TABLAS

Tabla 1. Recursos directamente recaudados y su afectación en el cumplimiento del presupuesto como consecuencia del COVID 19.....	15
Tabla 2. Ingresos RDR y su afectación en la ejecución de ingresos del presupuesto institucional de modificado como consecuencia del COVID 19.....	16
Tabla 3. La ejecución de ingresos del presupuesto institucional de apertura y su afectación a los gastos RDR como consecuencia del COVID 19.....	Error! Bookmark not defined.
Tabla 4. El saldo de balance y su afectación en el cumplimiento del presupuesto como consecuencia del COVID 19.	Error! Bookmark not defined.
Tabla 5. Costo total de la alternativa.....	27
Tabla 6. Visitas proyectadas por año.....	28
Tabla 7. Gastos proyectados por año.	28
Tabla 8. Ingresos proyectados al año.....	28
Tabla 9. Proyección de rentabilidad.....	28

RESUMEN

La investigación tuvo como objetivo, determinar si los recursos directamente recaudados afectaron el cumplimiento del presupuesto del año 2020, en la Municipalidad Distrital de Pacaipampa como consecuencia del COVID 19. La metodología utilizada fue aplicada, cuantitativa y correlacional, de diseño no experimental — transeccional y explicativo; la población y la muestra estuvo constituida por 16 trabajadores de la oficina de gerencia municipal, el área de presupuesto, contabilidad, logística, tesorería y el área de rentas, la técnica utilizada fue la encuesta y el análisis documental, como instrumento se usaron el cuestionario y la documentación de los gastos e ingresos del rubro nueve, correspondientes a la fuente de financiamiento recursos directamente recaudados (RDR). En los resultados se pudo determinar, que como consecuencia del COVID 19, los ingresos por RDR en el ejercicio del año 2020, disminuyeron un 31%, lo cual indicó que no se pudo dar cumplimiento al programado en el presupuesto; el coeficiente de Pearson fue 0,825; dato que indicó que existe un nivel de correlación positivo alto, demostrando que los recursos directamente recaudados han afectado el cumplimiento del presupuesto como consecuencia del COVID 19 en la Municipalidad Distrital de Pacaipampa.

Palabras Clave: Presupuesto, ingresos, gastos.

ABSTRACT

The objective of the investigation was to determine if the resources directly collected affected the fulfillment of the 2020 budget, in the District Municipality of Pacaipampa as a consequence of COVID 19. The methodology used was applied, quantitative and correlational, of non-experimental design - transectional and explanatory; The population and the sample consisted of 16 workers from the municipal management office, the budget area, accounting, logistics, treasury and the income area, the technique used was the survey and the documentary analysis, as an instrument the questionnaire was used and the documentation of the expenses and income of item nine, corresponding to the source of financing directly collected resources (RDR). In the results, it was determined that as a consequence of COVID 19, RDR income in the year 2020 decreased by 31%, which indicated that it was not possible to comply with what was programmed in the budget; Pearson's coefficient was 0.825; data that indicated that there is a high positive correlation level, showing that the resources directly collected have affected budget compliance as a result of COVID 19 in the District Municipality of Pacaipampa

Keywords: Budget, income, expenses.

I. INTRODUCCIÓN

El mundo está viviendo una crisis de gran magnitud ocasionada por la pandemia del COVID 19, la cual ha puesto en riesgo la vida de las personas causando incertidumbre, desesperación y preocupación en la población debido a su acelerada propagación.

Los gobiernos de todo el mundo implementaron estrategias de prevención y control a gran escala como; el distanciamiento social y el cierre de algunos sectores económicos. Sin embargo, estas medidas repercuten negativamente en la economía de los países (Asahi et al., 2021). Por ello, los gobiernos tuvieron que responder a esta crisis, implementando una política fiscal expansiva a través de transferencias de ingresos, mayores pagos de asistencia social, subsidios salariales y reducción del desempleo a corto plazo (Makin & Layton, 2021). Cabe resaltar, que las entidades públicas fueron las más afectadas, hecho que se pudo evidenciar con la disminución de sus ingresos (Nicola et al., 2020)

De acuerdo con (Gordon et al., 2020) en Estados Unidos, la pandemia ejerció una gran presión para los gobiernos estatales y locales con economías dependientes de sectores como; turismo y servicios, pues se encontraron entre los más afectados, con caídas inmediatas de hasta el 70% en sus ingresos recaudados. Del mismo modo, (Andrew et al., 2020) dieron a conocer que, en Australia, se consideró que para mejorar tanto el sistema de salud, como la economía, se necesitará replantear la recaudación de ingresos y reconocer el valor del gasto público, pues se demostró que es una fuente de protección frente a la vulnerabilidad de un país. Sumado a esto, (Andrés et al., 2020), pronosticaron que en España la deuda pública se situó a finales de año por encima del 115% del Producto Bruto Interno (PBI), generando déficit para cubrir las necesidades de financiación en el sector público.

En el Perú, (Páez et., al 2020) manifestaron que, la pandemia afectó la recaudación de las municipalidades provinciales y distritales; pues dejaron de percibir hasta el 90% de sus ingresos claves, como los recursos directamente recaudados y los

impuestos municipales; debido a que la población dejó de pagar sus obligaciones, por el confinamiento obligatorio y la pérdida de muchos puestos de trabajo. Según el (Ministerio de Economía y finanzas, 2021a) al culminar el ejercicio del año 2020, los recursos directamente recaudados del gobierno central, gobiernos regionales y locales, tuvieron una reducción del 23% en cuanto al ejercicio anterior.

De la misma manera, la región Piura, fue afectada en gran magnitud, pues un alto porcentaje de su población enfrentó situaciones críticas, esto se reflejó en la gestión de las municipalidades que tuvieron que destinar gran parte del presupuesto público para contrarrestar estas dificultades. Una de ellas, fue la Municipalidad Distrital de Pacaipampa, situada en la serranía piurana, Provincia de Ayabaca y Departamento de Piura; que en su contexto local, cuenta con distintas fuentes de financiamiento para solventar el gasto público, entre una de ellas se encuentra, los recursos directamente recaudados (RDR), los cuales están conformados por los cobros de expedición de partidas certificadas, derechos administrativos, baños municipales, servicios a terceros, servicios de saneamiento, entre otros. Los cuales, se vieron perjudicados en la recaudación por el confinamiento obligatorio, ocasionando que la Municipalidad deje de prestar algunos servicios y percibir la retribución por ellos.

Ante dicha problemática, se planteó como problema general: ¿Cómo los recursos directamente recaudados afectaron el cumplimiento del presupuesto en la Municipalidad de Pacaipampa como consecuencia del COVID 19, 2020?, y de manera específica ¿Cómo los ingresos por RDR afectaron la ejecución ingresos del presupuesto institucional modificado como consecuencia del COVID 19?, ¿Cómo la ejecución de ingresos del presupuesto institucional de apertura afecta los gastos RDR consecuencia del COVID 19? y ¿De qué manera el saldo de balance afecta el cumplimiento del presupuesto como consecuencia del COVID 19?.

Con base en (Moss, 2018), la investigación cobra relevancia social, ya que fue una manera de contribuir a la Municipalidad Distrital de Pacaipampa, que generó ingresos, pero estos no le permitieron cubrir el total de los gastos operativos. Esto se complicó, aún más cuando se evidenció la poca recaudación de ingresos propios

como consecuencia de la pandemia, lo cual se sumó a la poca cultura de la población por pagar los servicios que la Municipalidad ofrece. Por otro lado, el presente estudio sirvió de ayuda en el desarrollo de investigaciones posteriores al generar conocimiento en cuanto a los recursos directamente recaudados y la afectación del cumplimiento del presupuesto.

El objetivo general de la investigación fue, determinar si los recursos directamente recaudados afectaron el cumplimiento del presupuesto en la Municipalidad Distrital de Pacaipampa como consecuencia del COVID 19, 2020; y de forma específica; determinar si los ingresos RDR afectaron la ejecución de ingresos del presupuesto institucional modificado como consecuencia del COVID 19; determinar si la ejecución de ingresos del presupuesto institucional de apertura afectó los gastos RDR como consecuencia del COVID 19 e identificar si el saldo de balance afectó el cumplimiento del presupuesto como consecuencia del COVID 19.

De esta manera, las preguntas de investigación planteadas anteriormente sugieren la siguiente hipótesis general, Los recursos directamente recaudados afectaron el cumplimiento del presupuesto en la Municipalidad Distrital de Pacaipampa como consecuencia del COVID 19, 2020. Y como hipótesis específicas, Los ingresos RDR afectaron la ejecución de ingresos del presupuesto institucional modificado como consecuencia del COVID 19; La ejecución de ingresos del presupuesto institucional de apertura afectó los gastos RDR, El saldo de balance afectó el cumplimiento del presupuesto como consecuencia del COVID 19 en la Municipalidad Distrital de Pacaipampa.

II. MARCO TEÓRICO

A nivel internacional; (Maher et al., 2020) en su investigación *“Respuesta fiscales al COVID 19: Evidencia de gobiernos locales y organizaciones sin fines de lucro”* tuvo por finalidad ayudar a los gerentes públicos y a instituciones sin fines de lucro a navegar esta crisis, con énfasis en las etapas de respuesta, yendo más allá de la situación actual y pensando en la recuperación. Aplicando una encuesta a tres muestras siendo los gobiernos municipales y organizaciones sin fines de lucro. El estudio obedeció un modelo de tipo descriptivo no experimental, denotando que, el 31.1% tuvieron dificultades financieras. Ante ello, pudo concluir que, aunque la pandemia aún no termina están tratando de averiguar en qué medida afectará su situación fiscal, pero anticipan pérdidas de ingresos.

De la misma forma, (Nemec & Špaček, 2020) en su investigación *“La pandemia de COVID19 y las finanzas del gobierno local: Chequia y Eslovaquia”*, el objetivo fue evaluar cómo impactó la crisis del COVID 19, los presupuestos municipales en ambos países. Con un enfoque cualitativo. Se basó en información de gobiernos nacionales, organismos gubernamentales, estadísticas internacionales y artículos científicos. Los autores también entrevistaron a tres expertos por cada país, un representante municipal, un administrador y un académico. En cuanto a los resultados, estos indicaron que la crisis del COVID 19 impactó significativamente tanto al gasto como a los ingresos, en consecuencia, los ingresos estarán entre el 10% y el 20%. Concluyeron que, los presupuestos municipales a nivel local sufrirán más debido a la pandemia que a nivel central; además enfrentarán problemas con la prestación de servicios.

También, (Muhdar et al., 2021) en su estudio *“El impacto de la pandemia de COVID 19 en la absorción del presupuesto de ingresos estatales no tributarios: un estudio en Región de la Agencia Nacional de Tierras de la Provincia de Gorontalo”*, cuya finalidad fue, describir el impacto causado por la pandemia COVID 19 en la absorción presupuestal de ingresos estatales no tributarios. Empleó una metodología cuantitativa, tipo descriptivo, no experimental, utilizando análisis

documental y razones financieras. Los resultados mostraron que la absorción del presupuesto no alcanzó en el tercer trimestre el objetivo del 60%, indicando que la pandemia tiene un impacto en la absorción del presupuesto. Concluyeron que, la pandemia ocasionó una disminución de los ingresos, lo que resultó una baja absorción presupuestaria.

A nivel nacional; (Castillo & Gallegos, 2018) realizaron una investigación denominada “*Evaluación de la gestión de los recursos directamente recaudados del periodo 2017 en la Municipalidad provincial del Santa-Chimbote*”, el propósito fue determinar la gestión de los recursos directamente recaudados en la municipalidad. El tipo de investigación fue descriptiva, con un enfoque cuantitativo. La población estuvo constituida por los trabajadores de las áreas por donde pasan los recursos directamente recaudados. Las técnicas utilizadas fueron, el análisis documental y la entrevista; los resultados obtenidos demostraron que el 100% de los encuestados consideró importante la recaudación. Finalmente, llegaron a la conclusión que, la Municipalidad no efectuaba seguimiento a los trabajadores encargados de la recaudación, por tanto, no contaba con una gestión efectiva, además; no disponía con un buen presupuesto institucional anual, teniendo que realizar modificaciones al presupuesto de 48%.

En la investigación (León, 2018) de “*El presupuesto institucional de apertura y su incidencia en la gestión por resultados en la Municipalidad Provincial de Huará 2018*”, su propósito fue, establecer en qué medida el presupuesto institucional de apertura, incide en la gestión por resultados. El estudio fue aplicado de diseño no experimental con enfoque cuantitativo. Su población fueron 210 colaboradores de la municipalidad. La recolección de información fue mediante la encuesta, arrojando que el 40.44% estuvo muy de acuerdo en que la municipalidad ejecuta modificaciones presupuestales, de acuerdo al uso de los recursos y las necesidades presupuestales, los resultados de la estadística mediante Chi cuadrado $1.21 < 0.05$, ayudaron a concluir, que las modificaciones presupuestales, inciden positivamente en el resultado de la gestión municipal.

Así mismo, se tomó en cuenta la investigación de (Montalva, 2020) denominada *“Recursos directamente recaudados y ejecución presupuestal en una unidad ejecutora de la PNP, 2020”*, quien planteó como objetivo, determinar la relación que existe entre la ejecución presupuestal y los recursos directamente recaudados en una unidad ejecutora de la PNP. La investigación fue descriptiva correlacional, de diseño no experimental transeccional. La población estuvo constituida por 40 personas. Llegando a determinar la relación a través de método de rho de Spearman, la cual fue de 0.862 (P=0.000), entre los recursos directamente recaudados y ejecución presupuestal. El investigador llegó a concluir que, existe correlación significativa entre los recursos directamente recaudados y ejecución presupuestal, también encontró que el 47.5% manifestaron que la ejecución presupuestal fue no óptima y el 60% que hay deficiencia de recaudación.

Por otro lado, (Calloquispe, 2018) con su investigación *“Recursos directamente recaudados y su ejecución de inversión por administración directa en la Municipalidad Provincial de San Martín periodo 2015 – 2017”*, cuyo objetivo planteado fue, identificar la relación que existe entre los recursos directamente recaudados y la ejecución de inversión por administración directa en la municipalidad. La investigación de diseño descriptivo correlacional no experimental. La muestra fue el acervo documentario. Los resultados del análisis documental indicaron que los recursos directamente recaudados en el periodo 2017 presentaron un nivel bajo; los resultados obtenidos a través del coeficiente de correlación de Pearson (0,865), indicaron la existencia de correlación significativa entre la ejecución de inversión por administración directa y las multas, ventas de bienes, rentas de propiedad, prestaciones de servicios y sanciones. Concluyó que los recursos directamente recaudados se relacionan significativamente con la ejecución de inversión por administración directa en la municipalidad.

En el estudio de (Flores, 2017) titulado *“Evaluación de la ejecución presupuestal en la Municipalidad Distrital de Ayaviri Provincia de Melgar, periodos 2015-2016”*. Cuya finalidad fue, evaluar el comportamiento de la ejecución presupuestal, en el

cumplimiento de las metas y objetivos Institucionales, dentro de los ejercicios presupuestales referidos, de diseño y tipo no experimental – transversal – descriptivo, la muestra fue la ejecución del presupuesto de ingresos y gastos de la municipalidad. La técnica empleada fueron la observación y análisis documental. El resultado mostró que, en el año 2015 la ejecución presupuestal de gastos obtuvo un indicador de eficacia de 0.69 menor a la unidad, es decir deficiente, ya que se encontró en el rango de 0.00 — 0.84. concluyendo que hay una inadecuada ejecución de gastos, lo cual influyó en el cumplimiento de los objetivos y metas institucionales de la municipalidad.

A nivel local; la investigación de (Perleche, 2020) *“Contrataciones del Estado y su relación con la ejecución presupuestal de la Municipalidad de San Juan de Bigote, Piura”*, el objetivo fue, determinar si existe relación entre las contrataciones del estado y la ejecución presupuestal. Fue de diseño experimental, transversal y correlacional, de tipo cuantitativo; la población estuvo conformada por 30 colaboradores del equipo del municipio, siendo este mismo número de la muestra, los datos se obtuvieron mediante la técnica de la encuesta. Dentro de los resultados estadísticos se encontró que, el 80% de encuestados a veces realizaban contrataciones del Estado, concluyendo que, existe relación significativa entre las contrataciones del estado y la ejecución presupuestal de la municipalidad, observando que, al ejecutar un mayor número de contrataciones del estado, se permitió mejorar la ejecución presupuestal de la municipalidad.

A continuación, se presentan las definiciones que se tomaron en cuenta para el desarrollo de la investigación, las cuales fueron tomadas de diferentes autores, decretos y leyes. De esta manera, poder lograr un adecuado entendimiento; es así que, respecto a la primera variable, recursos directamente recaudados, (Ministerio de Economía y finanzas, 2021) conceptualizó como la recaudación realizada por las entidades públicas y administradas directamente por ellas, llamados comúnmente RDR; entre las cuales forman parte, las tasas, prestación de servicios y venta de bienes, entre otros; incluyendo los saldos de balance e intereses financieros. Esto

debido a que las transferencias económicas por el Ministerio de Economía y Finanzas pueden resultar insuficientes para cubrir el gasto público de la entidad. Asimismo, (Ibarra, 2020) explicó que una institución debe ser capaz de asignar los recursos de manera adecuada; así mismo, refirió que los gobiernos locales, tienen mayor conocimiento sobre las necesidades de su población y por ende son capaces de determinar el porcentaje del cobro de los impuestos y servicios públicos.

La primera dimensión, ingresos RDR fue definida por (Díaz, et al. 2017), quienes argumentaron que los gobiernos locales obtienen ingresos por cuenta propia, estos recursos varían o dependen de distintos factores: por ejemplo, la pandemia originada por el COVID 19, ocasionó que dichos ingresos varíen. De esta manera, se entiende que los ingresos son recursos monetarios obtenidos por el cobro de servicios públicos mediante sus ventas de servicios, bienes, tasas, cuya finalidad, es el cumplimiento de sus propósitos. Es así que el primer indicador denominado tasas, según el Código tributario (2018), es aquella obligación que genera la prestación de un servicio por parte del Estado, las cuales se pagan por la prestación o mantenimiento de un servicio público. Asimismo, los derechos, se pagan por la prestación de un servicio administrativo o el uso o aprovechamiento de bienes públicos. Y finalmente, las licencias, son canceladas para la obtención de autorizaciones, y así poder realizar actividades en beneficio propio.

La segunda dimensión fue, los gastos de los recursos directamente recaudados, de acuerdo con (De la Guerra, 2016) estos constituyen una erogación monetaria que realiza el Estado para atender las necesidades públicas. También es un parámetro que ayuda a medir el desempeño de las actividades estatales; y su fin es promover el desarrollo social. Ante ello, se podría decir que, es el conjunto de desembolsos para cubrir gastos de las entidades, permitiendo mejorar los servicios públicos, a través de la ejecución del presupuesto. De la misma manera, (Machín et al., 2020) explicaron que los gastos de los recursos directamente recaudados, desempeñan una función importante y son necesarios para la satisfacción de necesidades sociales. Estos, pueden ser en su mayoría gratuitos o subsidiados, ya que satisfacen

necesidades colectivas directas e individualizadas a los usuarios de un servicio.

Asimismo, el indicador de la segunda dimensión fue la ejecución del gasto, según el Decreto Legislativo N° 1440-2018, Artículo 40; mencionó que comprende etapas tales como la certificación; la cual tiene el propósito de asegurar que se cuenta con el crédito disponible, para comprometer un gasto. Además, el compromiso; siendo el acto por el cual se acuerda en lo que se incurrirá, luego de la documentación requerida y legalmente establecida. Así también, el devengado; en esta fase se reconoce la deuda, procedente de un gasto certificado y comprometido. Finalmente, el pago; en esta fase se extingue, en forma total o parcial la deuda adquirida debidamente formalizada. Por lo antes mencionado, la ejecución del gasto es la adquisición de servicios y bienes, para poder desarrollar sus actividades relacionadas con su función.

La tercera dimensión que se tomó en cuenta fue, el saldo de balance; es así que de acuerdo con la Resolución Directoral N° 042-2019, es aquel que resulta de la diferencia entre los ingresos recaudados en un año fiscal que comienza el primero de enero y termina el treinta y uno de diciembre; incluyendo el saldo de balance del año previo con los gastos devengados al treinta y uno de diciembre del mismo periodo por cada rubro y fuente de financiamiento distinto de recursos ordinarios. Asimismo, su fórmula consiste en la resta de los ingresos recaudados y los gastos devengados. Así también, como indicador de la tercera dimensión, se consideró al porcentaje del saldo de balance; el cual establece que la conciliación anual del saldo de balance, con los saldos contables representativos de efectivo y equivalente de efectivo, expresan la posición de liquidez que permiten identificar y sustentar las diferencias que se produzcan. Por ende, el porcentaje del saldo de balance es obtenido una vez culminado el año fiscal.

La segunda variable fue, el cumplimiento del presupuesto; siendo conceptualizado por (Rojas, 2015) como aquel que demuestra la eficiencia de la entidad para llevar adelante sus metas, desencadenando un impacto social importante. Por otro lado, La Ley General del Sistema Nacional del Presupuesto Público N° 28411-2004,

mencionó que es el mecanismo a través del cual todos los organismos del Estado realizan el gasto razonable de los recursos, teniendo como base el presupuesto otorgado para alcanzar sus objetivos, así mismo le permite concretar el cumplimiento de lo planificado en cuanto a obras y prestación de servicios.

Por ello, la primera dimensión fue la ejecución de ingresos respectivo al presupuesto institucional de apertura (PIA), en base a (Contreras, 2016) el cual es aprobado por su respectivo titular con respecto a los créditos presupuestarios establecidos en la Ley Anual Presupuesto del Sector Público, es decir, la previsión equilibrada de ingresos y gastos que se realizarán durante el año fiscal. Además, el nivel de gasto considerado en el presupuesto, constituye el tope máximo de egresos, cuyo cumplimiento se sujeta a la efectiva recaudación y obtención de los recursos que administra las instituciones públicas.

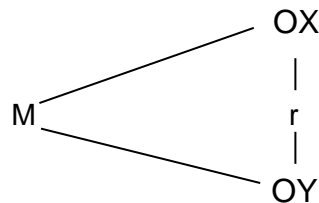
Como segunda dimensión, se consideró la ejecución de ingresos del presupuesto institucional modificado (PIM), de acuerdo a la (Contraloría, 2020) argumentó que, contiene las modificaciones presupuestarias efectuadas durante el ejercicio, a partir del presupuesto institucional de apertura. Cabe señalar que, para su elaboración, se toma como base al PIA y conforme se viene ejecutando, se realizan las respectivas modificaciones.

III. METODOLOGÍA

3.1. Tipo y diseño de investigación

La investigación fue de tipo aplicada, de acuerdo con (Sáez, 2017) mencionó, que este tipo de estudios, determina una teoría y los elementos que la componen, mediante objetivos o pruebas de hipótesis, debido a esto, el presente estudio se basó en teorías de autores, como (Rojas, 2016) quién definió la variable independiente, cumplimiento del presupuesto y como variable dependiente, recursos directamente recaudados conceptualizada por el (MEF, 2020). Además, fue de tipo Correlacional, ya que como lo manifestaron (Bailey & Burch, 2017) es una actividad creativa y exigente que requiere pensamiento crítico para el análisis de los múltiples problemas. El enfoque del estudio fue cuantitativo; con base en (Rahman, 2017) quien explicó que, consiste en realizar la cuantificación en el análisis y recopilación de datos e intenta dar respuestas a las preguntas enfatizando en la medición de las variables. Y de diseño no experimental - transeccional, explicativo, puesto que (Asenahabi, 2019) manifestó que son procesos de indagación donde se recogen datos que se generan a partir del uso de instrumentos sin intentar provocar cambios.

Ante ello, se siguió el siguiente esquema:



Dónde:

M : Muestra (personal que labora en gerencia, contabilidad, tesorería, presupuesto, logística y el área de rentas).

OX : Variable Dependiente (Cumplimiento del presupuesto).

r : Relación entre las variables.

OY : Variable Independiente (Recursos Directamente Recaudados).

3.2. Variables y Operacionalización

3.1.1. Variable independiente cuantitativa: Cumplimiento del Presupuesto

Definición conceptual: Según (Rojas, 2016), demuestra la eficiencia de la entidad para llevar adelante sus metas, desencadenando un impacto social importante. Además, demuestra la óptima gestión de los recursos, haciendo referencia como aquello que permite a la entidad dar cumplimiento a sus funciones mediante los ingresos obtenidos. También puede entenderse como la herramienta mediante el cual los organismos del estado gastan razonablemente los recursos públicos.

Variable dependiente cuantitativa: Recursos directamente recaudados

Definición conceptual: De acuerdo con (MEF, 2020), son ingresos generados por las entidades públicas y administradas por ellas, entre las cuales se encuentran, las rentas de propiedad, prestación de servicios, venta de bienes y tasas, entre otros; de igual manera incluyen los saldos de balance del año anterior, así como también el rendimiento financiero.

3.3. Población y muestra

Población: Según (Asiamah et al., 2017) argumentó que, son todos los miembros de un grupo que cumplen una característica en particular, quienes serán considerados como objeto de estudio. En el desarrollo de la investigación, se tomó como población a las 16 personas que laboraron en el área de gerencia, contabilidad, logística, tesorería, presupuesto y de rentas quienes fueron los que brindaron los datos correspondientes para la investigación.

Muestra: En base a (Taherdoost, 2016) mencionó que es necesario seleccionar una parte de los miembros de la población, siendo los individuos de interés sobre los cuales se recolectarán datos mediante la aplicación de instrumentos. Es por eso que, la muestra estuvo conformada por 16 personas que laboraron en las áreas relacionadas con la investigación.

3.4. Técnicas e instrumentos de recolección de datos:

Técnicas: La técnica utilizada fue la encuesta; la cual es conceptualizada por (Story & Tait, 2019) como aquella que contiene preguntas claras que interesen tanto al investigador como a la población objetivo. En el estudio, se aplicó a los jefes y asistentes que laboraron en la oficina de gerencia, contabilidad, logística, tesorería, presupuesto y de rentas de la municipalidad en estudio. Además, se utilizó el análisis documental, ambos proporcionaron información relevante para la investigación y permitieron hacer un análisis adecuado de los objetivos.

Instrumentos: Los instrumentos utilizados fueron el cuestionario y documentación de los gastos e ingresos del rubro nueve correspondiente a recursos directamente recaudados, estos facilitaron la obtención de información y datos exactos, lo que permitió responder a los objetivos que se plantearon en la investigación.

Validez y confiabilidad

De acuerdo a (Sánchez & Martínez, 2020) la validez es el grado en que un instrumento mide la variable que se calculará; es por ello que el instrumento fue evaluado por juicio de expertos. La confiabilidad estuvo medida por el Alfa de Cronbach, índice que midió el grado de consistencia de los datos obtenidos mediante el instrumento aplicado.

Estadísticas de Fiabilidad

Alfa de Cronbach	N° de Elementos
,805	5

3.5. Procedimientos

Conforme a la encuesta realizada se validó por profesionales expertos en el tema de la investigación, el cual se aplicó a la muestra. Luego se procedió a realizar las tabulaciones de datos haciendo el análisis estadístico en el

SPSS versión 26, seguido a ello, se realizó la interpretación. Asimismo, se realizó el análisis documental de los ingresos y gastos del rubro nueve, correspondiente a la fuente de financiamiento recursos directamente recaudados; por último, se elaboró la discusión, conclusiones, recomendaciones y propuesta.

3.6. Métodos de análisis de datos

Los resultados alcanzados, se analizaron a través del programa estadístico SPSS versión 26, como también con la ayuda de programa de computación, Microsoft Excel versión 2016. Para encontrar la correlación de las variables, se utilizó la prueba estadística correlación de Pearson con un nivel de significancia p valor mayor a 0.005, arrojando resultados numéricos que se vieron reflejados en tablas, además con la ayuda del análisis documental se interpretó con facilidad la manera en cómo se vio afectada la fuente de recursos directamente recaudados y el cumplimiento del presupuesto como consecuencia del COVID 19.

3.7. Aspectos éticos

Según (Karasioğlu et al., 2021) conceptualizaron como aquellas guías que orientan al individuo a mejorar su conducta, actuando sobre los demás, conociendo las normas que regulan la ética de la sociedad. Por tanto, se solicitó el permiso respectivo a la municipalidad Distrital de Pacaipampa para elaborar la investigación y trabajar en base a los siguientes principios éticos.

Integridad: De acuerdo con (Anders, 2018) la definió como el ser honrado e intachable en todos sus actos. Por tanto, no se pretendió emitir juicios a la institución sobre los resultados obtenidos.

Confidencialidad: Según (Tribe & Morrisey, 2020) manifestaron que es el deber de confianza que nace al obtener la información. Respeto al secreto profesional no usar la información brindada en beneficio propio o de terceros.

Habilidades: Permiten trabajar en equipo, ser empático y aportan en dar soluciones que forjen la prosperidad de la institución (Wilson, 2015).

IV. RESULTADOS

Objetivo General: Determinar si los recursos directamente recaudados afectaron el cumplimiento del presupuesto en la Municipalidad distrital de Pacaipampa como consecuencia del COVID 19, 2020.

Tabla 1. Recursos directamente recaudados y su afectación en el cumplimiento del presupuesto como consecuencia del COVID 19.

Dimensiones	Escala de alternativas										(Σ) Total	
	(1) Siempre		(2) Casi Siempre		(3) A veces		(4) Casi Nunca		(5) Nunca			
	N	%	N	%	N	%	N	%	N	%	N	%
- Ingresos RDR	0	0%	0	0%	1	6%	8	50%	7	44%	16	100%
- Gastos RDR	0	0%	0	0%	10	63%	6	37%	0	0%	16	100%
- Saldo de balance	7	44%	9	56%	0	0%	0	0%	0	0%	16	100%
- Ejecución de ingresos del PIA	8	44%	7	50%	1	6%	0	0%	0	0%	16	100%
- Ejecución de ingresos del PIM	4	25%	6	37%	7	38%	0	0%	0	0%	16	100%

FUENTE: Elaboración propia

De acuerdo a la Tabla 1, respecto a los ingresos RDR se demostró que, el 50% manifestó que el área de rentas casi nunca propone alternativas de solución para incrementar la recaudación; en cuanto a los gastos RDR, el 63% manifestó que a veces se cumplen con los objetivos y metas según la programación presupuestaria de la fuente RDR, asimismo, un 56% a veces conocen de donde provienen los saldos de balance, mientras que el 50% consideró que casi siempre el área encargada comunica sobre el monto del presupuesto institucional de apertura de los RDR y por último el 38% manifestó que a veces se comunica sobre el porcentaje de ejecución del presupuesto institucional modificado. Esto significó, que lo recaudado, afectó el cumplimiento de lo programado en el presupuesto como consecuencia del COVID -19.

Además, los datos de correlación y grado de significancia mediante el procesamiento

estadístico en función a Pearson arrojaron que ($r= 0,825^{**}$, $P=0.000b$). Siendo esta calificada en un nivel ALTO, por tanto, se ACEPTA la decisión de contrarrestar la hipótesis en función al objetivo general. Entonces se demostró que los recursos directamente recaudados afectaron el cumplimiento del presupuesto como consecuencia del COVID 19, contribuyendo a los resultados con ayuda del análisis documental, evidenciando que los ingresos por RDR en el año 2020 se vieron disminuidos en un 31% en comparación con el ejercicio del año 2019, afectando así el cumplimiento del presupuesto.

Objetivo específico N° 1: Determinar si los ingresos RDR afectan la ejecución ingresos del presupuesto institucional modificado en la Municipalidad Distrital de Pacaipampa como consecuencia del COVID 19, 2020.

Tabla 2. Ingresos RDR y su afectación en la ejecución de ingresos del presupuesto institucional de modificado como consecuencia del COVID 19.

D1 INGRESOS RDR D4 PIM	Escala de alternativas										(Σ) Total	
	(1) Siempre		(2) Casi Siempre		(3) A veces		(4) Casi Nunca		(5) Nunca			
	N	%	N	%	N	%	N	%	N	%	N	%
¿Los RDR son suficientes para solventar el gasto a los que son destinados?	0	0%	0	0%	0	0%	5	31%	11	69%	16	100%
¿Qué las variaciones Considera realizadas en el PIM necesariamente han sido por la pandemia COVID 19?	11	69%	5	31%	0	0%	0	0%	0	0%	16	100%

FUENTE: Elaboración propia

Con respecto a la tabla 2, se aprecia que el 69% afirmó que nunca los ingresos RDR son suficientes para sustentar el gasto a los que son destinados y el 69% consideró que siempre las variaciones realizadas al presupuesto institucional modificado fueron originadas por la pandemia. Además, cuando la entidad no obtenga los ingresos que estimó recaudar por RDR, se necesitarían realizar modificaciones al presupuesto.

Los datos de correlación y grado de significancia a través del procesamiento estadístico en función a Pearson denotaron un ($r= 0,795^{**}$, $P=0.000b$), siendo esta calificada con un nivel ALTO. Por ello se ACEPTA la decisión de contrarrestar la hipótesis en función al primer objetivo específico, demostrando que los Ingresos RDR afectaron significativamente la ejecución de ingresos del presupuesto institucional modificado en la municipalidad como consecuencia del COVID 19. Ante ello, se evidenció que producto de la pandemia no se recaudó lo proyectado, siendo necesario realizar modificaciones de menos 14,69% del marco presupuestal inicial.

Objetivo específico N° 2: Determinar si la ejecución de ingresos del presupuesto institucional de apertura afecta los gastos RDR en la Municipalidad Distrital de Pacaipampa como consecuencia del COVID 19, 2020.

Tabla 3. La ejecución de ingresos del presupuesto institucional de apertura y su afectación a los gastos RDR como consecuencia del COVID 19.

D ₁ GASTOS RDR D ₃ PIA	Escala de alternativas										(Σ) Total	
	(1) Siempre		(2) Casi Siempre		(3) A veces		(4) Casi Nunca		(5) Nunca			
	N	%	N	%	N	%	N	%	N	%	N	%
¿Se cumplen con los objetivos y metas según la programación de la presupuestaria de la fuente RDR?	0	0%	0	0%	10	63%	6	37%	0	0%	16	100%
¿Considera que la causa de no haber recaudado lo proyectado en el presupuesto institucional de apertura ha sido la pandemia ocasionada por el COVID 19?	13	81%	2	13%	1	6%	0	0%	0	0%	16	100%

FUENTE: Elaboración Propia

En relación a la Tabla 3, el 63% respondieron que a veces se cumplen con los objetivos y metas según la programación presupuestaria de la fuente RDR y también el 81% consideró que la causa de no haber recaudado lo proyectado en el presupuesto institucional de apertura, fue la pandemia ocasionada por el COVID 19.

Los datos de correlación y grado de significancia a través del procesamiento estadístico en función al coeficiente de correlación Pearson denotaron un ($r= 0,704^{**}$, $P=0.002b$) siendo está calificada con un nivel ALTO, por ello se ACEPTA la decisión de contrarrestar la hipótesis en función al segundo objetivo específico. Demostrando que la ejecución de ingresos del presupuesto institucional de apertura afectó significativamente los gastos RDR como consecuencia del COVID 19. De acuerdo al análisis documental se observó que el gasto ejecutado fue 82,65% en función a lo proyectado en la ejecución de ingresos presupuesto institucional de apertura.

Objetivo específico N° 3. Identificar si el saldo de balance afectó el cumplimiento del presupuesto en la Municipalidad Distrital de Pacaipampa como consecuencia del COVID 19, 2020.

Tabla 4. El saldo de balance y su afectación en el cumplimiento del presupuesto como consecuencia del COVID 19.

D ₃ SALDO DE BALANCE V ₂ CUMPLIMIENTO DEL PRESUPUESTO	Escala de alternativas										(Σ) Total	
	(1) Siempre		(2) Casi Siempre		(3) A veces		(4) Casi Nunca		(5) Nunca			
	N	%	N	%	N	%	N	%	N	%	N	%
¿Qué exista saldo de balance necesariamente demuestra que no hay capacidad de gasto?	0	0%	5	31%	11	69%	0	0%	0	0%	16	100%
¿Sabe usted hacia donde se canaliza los saldos de balance?	0	0%	7	44%	9	56%	0	0%	0	0%	16	100%

FUENTE: Elaboración propia

Respecto de la tabla 4., se puede decir que, el 69% manifestó que a veces el saldo de balance demuestra que no hay capacidad de gasto y el 56% a veces saben hacia dónde se canalizan los saldos de balance.

Los datos de correlación y grado de significancia a través del procesamiento estadístico en función a Pearson, arrojaron ($r= 0,824^{**}$, $P=0.000b$) siendo ésta calificada en un nivel ALTO, por tal se ACEPTA la decisión de contrarrestar la hipótesis en función del tercer objetivo específico. Se demostró una afectación altamente significativa entre el saldo de balance y el cumplimiento de presupuesto como consecuencia de la pandemia, ya que, se encontró un saldo de balance de 13,38%, esto sucedió debido a que los ingresos se dieron en el último mes del año, también por los trámites administrativos y etapas de cuarentena que suscitó la municipalidad, por ende no se contó con el tiempo suficiente para su ejecución, quedando como alternativa arrastrarlo como saldo de balance para el próximo ejercicio fiscal.

V. DISCUSIÓN

En función a la discusión del estudio, se realizó con los resultados obtenidos mediante la técnica de la encuesta, la cual tuvo por objetivo determinar si los recursos directamente recaudados afectaron el cumplimiento del presupuesto en la municipalidad Distrital de Pacaipampa como consecuencia del COVID 19, 2020. Todo esto con la finalidad de alcanzar los objetivos y poder rechazar o confirmar cada una de las hipótesis planteadas, los resultados se discutieron con investigaciones previas semejantes y aportes teóricos, haciendo una comparación con los mismos.

De acuerdo al **OBJETIVO GENERAL**; determinar si los recursos directamente recaudados afectaron el cumplimiento del presupuesto en la Municipalidad de Pacaipampa como consecuencia del COVID 19, 2020.

Se obtuvo que, mediante la correlación de Pearson se arrojó un ($r= 0,825^{**}$, $P=0.000b$), demostrando que los recursos directamente recaudados afectaron el cumplimiento del presupuesto como consecuencia del COVID 19. Además, en cuanto a los ingresos RDR el 50% de encuestados manifestó que el área de rentas casi nunca propone alternativas de solución para incrementar la recaudación, guardando similitud con el estudio de (Montalva, 2020) quien contrasto la hipótesis general a través de método de rho de Spearman ($\rho= 0.862$ $P=0.000$) denotando que, a mayor recursos directamente recaudados mayor ejecución presupuestal, además indicó que de sus encuestados el 47.5% manifestaron que la ejecución presupuestal no fue óptima y el 60% que hubieron deficientes de recaudación. Y considerando el aporte del (MEF, 2020) quién indicó que los RDR, son ingresos que obtienen los gobiernos locales por cuenta propia, y varían o dependen de distintos factores.

En cuanto al **OBJETIVO ESPECÍFICO N° 1**, determinar si los ingresos RDR afectan la ejecución de ingresos del presupuesto institucional modificado en la Municipalidad Distrital de Pacaipampa como consecuencia del COVID 19, 2020.

Los resultados obtenidos a través del procesamiento estadístico en función a Pearson ($r= 0,795^{**}$, $P=0.000b$), evidenciaron un grado de correlación alto, comprobando que los ingresos RDR afectaron significativamente la ejecución de ingresos del

presupuesto institucional modificado en la municipalidad. En referencia a la escala de alternativas, el 69% afirmaron que nunca los ingresos RDR son suficientes para sustentar el gasto a los que son destinados y el 69% consideró que siempre las variaciones realizadas al presupuesto institucional modificado han sido originadas por la pandemia. Dichos resultados se asemejan a la investigación de (Leon, 2020) quien comprobó que, las modificaciones presupuestales, inciden en el resultado de la gestión en la municipalidad Provincial de Huaura, así mismo lo expresado por sus encuestados mostró que el 40.44% estuvo muy de acuerdo en que la municipalidad, ejecuta modificaciones presupuestales, de acuerdo al uso de los recursos, las necesidades presupuestales y en cualquier circunstancia que puedan presentarse hechos que requieren las respectivas modificaciones. Cabe mencionar la definición del presupuesto institucional modificado, por parte de la (Contraloría, 2020) quién lo conceptualizó como las modificaciones presupuestarias realizadas al presupuesto institucional de apertura producto de no haber recaudado lo proyectado.

Respecto al **OBJETIVO ESPECÍFICO N°2**; Determinar si la ejecución de ingresos del presupuesto institucional de apertura afecta los gastos por RDR en la Municipalidad Distrital de Pacaipampa como consecuencia del COVID 19, 2020.

Se pudo determinar mediante la correlación de Pearson ($r= 0,704^{**}$, $P=0.002b$) que los gastos RDR afectaron significativamente la ejecución de ingresos presupuesto institucional de apertura en la municipalidad como consecuencia del COVID 19, en un nivel alto. Respecto a la tabulación se obtuvo que el 81% consideró que la causa de no haber recaudado lo proyectado en el presupuesto institucional de apertura ha sido la pandemia, también el 63% manifestó que a veces se cumplen con los objetivos y metas según la programación presupuestaria de la fuente RDR. En cuanto a los resultados se pueden comparar con los de (Nemec & Špaček, 2020) quienes indicaron que la crisis del COVID 19 impactó significativamente al gasto y el lado de los ingresos de sus presupuestos, también determinaron que producto de la pandemia los ingresos estuvieron entre el 10% y el 20%. además, enfrentaron problemas con la prestación de servicios especialmente en servicios sociales, cultura, deporte y medio ambiente. Así mismo en concordancia con (Santur & Jesús, 2019) en su estudio manifestó que el

100% de los encuestados coincidieron que la recaudación en la municipalidad de Santa Chimbote fue importante, también demostró que no contaban con un buen presupuesto institucional anual, teniendo que realizar modificaciones de hasta 48%. Para comprender mejor en cuanto a los gastos RDR (Machín et al., 2020) mencionó que desempeñan una función importante siendo necesarios para la satisfacción de necesidades sociales, y pueden ser en su mayoría gratuitos o subsidiados, ya que satisfacen necesidades colectivas e individualizadas a los usuarios de un servicio. Sobre el presupuesto institucional de apertura (Contreras, 2016) expresó que es la adecuada previsión de ingresos y gastos que se realizan durante un año fiscal.

En base al **OBJETIVO ESPECÍFICO N°3.**, Identificar si el saldo de balance afecta el cumplimiento del presupuesto en la Municipalidad Distrital de Pacaipampa como consecuencia del COVID 19, 2020.

Los datos de correlación revelaron que el grado de significancia a través del procesamiento estadístico en función a Pearson, ($r= 0,824^{**}$, $P=0.000b$) calificada en un nivel alto, por tal se aceptó la hipótesis en función del tercer objetivo específico, quedando demostrado que el saldo de balance afectó en un nivel alto el cumplimiento de presupuesto como consecuencia del COVID 19 en la municipalidad, siendo similar a la investigación de (Flores, 2017) quien mediante la técnica empleada, encontró como resultados que en el año 2015 la ejecución presupuestal de gastos arrojó un indicador de eficacia de 0.69 menor a la unidad, es decir deficiente, ya que se encontró en el rango de 0.00 — 0.84. aceptando que hay una inadecuada ejecución de gastos, lo cual influyó en el cumplimiento de las metas y objetivos institucionales de la municipalidad distrital de Ayaviri. Además, considerando el aporte de la (Resolución Directoral N° 042-2019) en donde estableció que, el mismo, resulta de la diferencia entre los ingresos recaudados en un año fiscal; incluyendo el saldo de balance del año previo con los gastos devengados al 31 de diciembre del mismo periodo por cada rubro y fuente de financiamiento distinto de recursos ordinarios.

VI. CONCLUSIONES

1. En la investigación realizada, se determinó con la ayuda del coeficiente de Pearson que existe una correlación de 0,825; demostrando una afectación significativa entre los recursos directamente recaudados y el cumplimiento del presupuesto en la municipalidad. Además, se observó que en el ejercicio 2020 hubo una disminución del 31% por recursos directamente recaudados en comparación con el ejercicio 2019, debido a que la recaudación se vio afectada a consecuencia de la pandemia, por esta razón no se pudo dar cumplimiento al presupuesto.
2. Se obtuvo que los ingresos RDR afectaron la ejecución del presupuesto institucional modificado como consecuencia del COVID 19; a través del coeficiente de Pearson con una correlación de 0,795. También se evidenció que, al no obtener los ingresos proyectados por dicha fuente de financiamiento, la municipalidad realizó modificaciones al presupuesto institucional de apertura de menos 14,69% en el ejercicio 2020, a causa de una deficiente recaudación por el confinamiento obligatorio debido a la pandemia.
3. Sobre la ejecución de ingresos del presupuesto institucional de apertura y su afectación en los gastos RDR como consecuencia del COVID 19, mediante el coeficiente de Pearson se alcanzó una correlación de 0,704 calificada de nivel alto demostrando una afectación significativa, así mismo se demostró que los gastos RDR en la municipalidad fueron el 82,65% en función al presupuesto institucional de apertura.
4. Finalmente, se obtuvo una correlación de 0,824 a través del coeficiente de Pearson demostrando que existe afectación altamente significativa entre el saldo de balance y el cumplimiento del presupuesto como consecuencia del COVID 19. Además, se observó que, pese a no haberse realizado una buena recaudación, producto del COVID 19, la municipalidad tuvo un saldo de balance del 13,38% debido a la demora en los procesos administrativos para ejecutar el gasto y dar cumplimiento al presupuesto.

VII. RECOMENDACIONES

1. Se les recomienda a los interesados en la investigación desde un punto de vista metodológico, tratar este tema en estudios posteriores utilizando la misma metodología o una más avanzada, que permita profundizar en el tema investigado en otros temas relacionados. Así mismo, se recomienda a los funcionarios implementar el informe realizado en un tipo de estudio aplicado mediante la utilización de instrumentos, como por ejemplo el cuestionario y análisis documental que permita analizar los resultados y mejorar la recaudación de RDR para poder dar cumplimiento al presupuesto.
2. Desde el punto de vista académico, es importante que los estudiantes de contabilidad, tomen como base la presente investigación para generar nuevos conocimientos, ya que el tema investigado siempre está en constantes cambios debido a diferentes factores tanto internos como externos a las entidades públicas. De esa manera ayudarán a encontrar diversas soluciones a las municipalidades o entidades del estado que tengan problemas con la recaudación por recursos directamente recaudados y el cumplimiento del presupuesto.
3. La Municipalidad de Pacaipampa, desde el punto de vista práctico debería implementar la propuesta planteada de construcción de un mirador, además promocionar y promover el turismo a través de PROMPERU ya que cuenta con diversos atractivos turísticos, también mejorar los servicios brindados a la población e incentivar el pago de los mismos. Entonces esto ayudará a la entidad a incrementar la recaudación, para poder cubrir los gastos programados y dar cumplimiento al presupuesto, demostrando ser una entidad eficiente y que se preocupa por el desarrollo de su Distrito.

VIII. PROPUESTA

TÍTULO DE PROPUESTA, Construcción de mirador en el cerro Yambúr como estrategia para incrementar los ingresos propios de la Municipalidad Distrital de Pacaipampa.

8.1. Introducción

Los ingresos que obtiene la Municipalidad por cuenta propia son muy importantes y a la vez escasos, lo cual no le permite solventar sus gastos. Entonces la intención de construir un mirador le permitirá a la entidad obtener e incrementar sus ingresos.

Por otro lado, es transcendental que los representantes de la entidad conozcan sobre el porcentaje de ingresos que se obtendrían con la construcción del mirador. Por ende, les permitirá tener una adecuada planeación de ingresos y gastos. Es así, que se desarrollará mediante la elaboración de una proyección de costos cuanto sería el valor referencial de la construcción del mirador, además se proyectará los ingresos que se obtendrán y gastos que se realizaran por el funcionamiento de la operación y mantenimiento del mirador, así mismo se proyectará a cuánto ascendería lo recaudado con el funcionamiento del mirador. De esta manera se contribuirá con la Municipalidad y se impulsará el turismo el Distrito.

8.2. Objetivo

Proponer la construcción de un mirador para incrementar los recursos directamente recaudados de la Municipalidad Distrital de Pacaipampa.

8.3. Justificación

Se justifica la propuesta planteada por los resultados obtenidos donde se ha evidenciado una reducción de ingresos recaudados como consecuencia de la pandemia.

8.4. Acciones

FASE 1: Implementación, ejecución del mirador

Se pretende implementar un plan turístico considerando las normas establecidas por el sector turismo; para construir la infraestructura concordante con la zona, previa delimitación del terreno, también se procederá a inventariar y consolidar el atractivo turístico. El inventario forma parte de un registro y un estado integrado de elementos turísticos que por sus cualidades naturales, culturales y humanas pueden constituir un medio importante para el turista (Resolución Ministerial N° 505-2018-MINCETUR) se promocionará el atractivo turístico y por último se capacitará a los agentes involucrados en el funcionamiento de la actividad turística. Por ello se ha considerado todos los costos en que se incurrirán para la adecuada implementación del mirador.

FASE 2: Funcionamiento del mirador

En esta fase se llevarán a cabo las actividades de recaudación, ya que la infraestructura estará lista para recibir visitantes. Para lo cual se ha considerado todos los gastos que se realizarán para el óptimo funcionamiento del mirador, así como también se han proyectado los ingresos por cinco años que la Municipalidad percibirá y las visitas recibidas de acuerdo a la población del Distrito. Esto quiere decir que en el mejor de los casos se pueden recibir más números de visitas. Mencionar que el funcionamiento afecta positivamente y significativamente el importe total de los ingresos directamente recaudados ya que representaría el 29% de los ingresos en relación a lo recaudado en el ejercicio 2020.

8.5. Presupuesto de la propuesta

Tabla 5. Costo total de la alternativa.

Costo de la alternativa planteada				
Descripción	Unidad de medida	Metrado	Costo unitario	Costo total
Actividad 1				
Elaboración del plan turístico	Plan	1	12000	12,000.00
Delimitación del área turística	M2	2000	4.00	8,000.00
Inventariar y consolidar el atractivo turístico	N° de informes	1	5000	5,000.00
Actividad 2				
Caseta informativa	M2	5.02	500	2,510.00
Mejoramiento del acceso	KM	1000	100	100,000.00
Infraestructura del mirador	M2			250,000.00
Actividad 3				
Prácticas de promoción del turismo	N° de capacitaciones	3	2500	7,500.00
Monitoreo y Control	N° de informes	6	3500	21,000.00
Costo directo				406,010.00
Gasto generales				40,601.00
Sub total				446,611.00
Costo expediente técnico				15,000.00
Costo de supervisión				12,000.00
Liquidación de obra				5,000.00
Valor referencial				478,611.00

FUENTE: Elaboración propia.

Tabla 6. Visitas proyectadas por año.

Proyección de visitas al mirador				
Descripción	Visitas diarias	Periodo/ mes	Visitas mensuales	Visitas año 1
Visitas adultos	20	30	600.00	7,200.00
Visitas niños	30	30	900.00	10,800.00
Total	60	30	1,500.00	18,000.00
Tasa de incremento de visitas 2,54%				
Años	Año 2	Año 3	Año 4	Año 5
Visitas adultos	7,383.11	7,570.88	7,763.42	7,960.87
Visitas niños	11,074.67	11,356.32	11,645.14	11,941.30
Total	18,457.78	18,927.20	19,408.56	19,902.16

FUENTE: Elaboración propia

Tabla 7. Gastos proyectados por año.

Proyección de gastos fijos por año					
Flujo de gastos	Año 1	Año 2	Año 3	Año 4	Año 5
Operación	S/20,880.00	S/20,880.00	S/20,880.00	S/20,880.00	S/20,880.00
Mantenimiento	S/6,000.00	S/6,000.00	S/6,000.00	S/6,000.00	S/6,000.00
Gasto total	S/26,880.00	S/26,880.00	S/26,880.00	S/26,880.00	S/26,880.00

FUENTE: Elaboración propia

Tabla 8. Ingresos proyectados al año.

Proyección de ingresos				
Flujo de ingresos	precio de entrada	visitas mensuales	visitas por año	ingresos por año
Costo adultos	S/5.00	600	7200	S/36,000.00
Costo niño	S/2.00	900	10800	S/21,600.00
TOTAL INGRESOS				S/57,600.00

FUENTE: Elaboración propia

Tabla 9. Proyección de rentabilidad.

Proyección de ingresos por cinco años					
Años	Año 1	Año 2	Año 3	Año 4	Año 5
Ingresos por año	S/57,600.00	S/59,064.89	S/60,567.04	S/62,107.39	S/63,686.92
Total gastos	S/26,880.00	S/26,880.00	S/26,880.00	S/26,880.00	S/26,880.00
Total ganancia	S/30,720.00	S/32,184.89	S/33,687.04	S/35,227.39	S/36,806.92

FUENTE: Elaboración propia

REFERENCIAS

- Anders, S. (2018, abril 18). *Ethics Resources: IFAC and IESBA*. The CPA Journal. <https://www.cpajournal.com/2018/04/18/ethics-resources-ifac-and-iesba/>
- Andrew, J., Baker, M., Guthrie, J., & Martin-Sardesai, A. (2020). Australia's COVID-19 public budgeting response: The straitjacket of neoliberalism. *Journal of Public Budgeting, Accounting and Financial Management*, 32(5), 759-770. <https://doi.org/10.1108/JPBAFM-07-2020-0096>
- Asahi, K., Undurraga, E. A., Valdés, R., & Wagner, R. (2021). The effect of COVID-19 on the economy: Evidence from an early adopter of localized lockdowns. *Journal of Global Health*, 11, 05002. <https://doi.org/10.7189/jogh.10.05002>
- Asenahabi, B. M. (2019). *Design: A Guide to selecting appropriate research design*. <https://www.semanticscholar.org/paper/Design-%3A-A-Guide-to-selecting-appropriate-research-Asenahabi/16f41c4472a8b99a3ea46e874071092f87a7d9f4>
- Asiamah, N., Mensah, H., & Oteng-Abayie, E. F. (2017). General, Target, and Accessible Population: Demystifying the Concepts for Effective Sampling. *The Qualitative Report*, 22(6), 1607-1621. <https://doi.org/10.46743/2160-3715/2017.2674>
- Bailey, J., & Burch, M. (2017). *Métodos de investigación en análisis de comportamiento aplicado* (2nd edition). Routledge.
- Calloquispe Rodríguez, Y. (2018). *Recursos directamente recaudados y su*

ejecución de inversión por administración directa en la Municipalidad Provincial de San Martín periodo 2015 – 2017 [Tesis de Maestría, Universidad César Vallejo].
<https://repositorio.ucv.edu.pe/handle/20.500.12692/28759>

Castillo Jara, K. B., & Gallegos Flores, Y. M. (2018). *Evaluación de la gestión de los recursos directamente recaudados del periodo 2017 en la Municipalidad Provincial del Santa-Chimbote* [Tesis de Grado, Universidad César Vallejo].
<https://repositorio.ucv.edu.pe/handle/20.500.12692/29670>

Comisión para América Latina y el Caribe (2020). *Pandemia del COVID-19: efecto económicos y sociales*.
<http://search.ebscohost.com/login.aspx?direct=true&db=edsbas&AN=edsbas.8 B354821&lang=es&site=eds-live>

Contreras Segovia, C. (2016). *Planificación para resultados y su influencia en la gestión municipal de la Provincia de Virú, 2015*.
<https://www.grin.com/document/346432>

Contraloría. (02 de 06 de 2019). *Contraloría- Glosario*. Obtenido de
<https://apps1.contraloria.gob.pe/barometro/doc/glosario.pdf>

Decreto Legislativo N° 1440-2018. Recuperado de:
<https://www.gob.pe/institucion/mef/normas-legales/201360-1440>

Decreto de Urgencia N° 033-2020. Recuperado de:
<https://www.gob.pe/institucion/mef/normas-legales/462774-033-2020>

De la Guerra Zuñiga, E. (2016). *Presupuesto, gasto público y compra pública*

responsable en Ecuador. *Foro, Revista de Derecho*, 25, 57-84.

- Flores Aroni, J. E. (2017). *Evaluación de la ejecución presupuestal en la Municipalidad distrital de Ayaviri provincia de Melgar, periodos 2015-2016* [Tesis de Grado, Universidad Nacional del Antiplano]. <http://repositorio.unap.edu.pe/handle/UNAP/5879>
- Gordon, T., Dadayan, L., & Rueben, K. (2020). State and local government finances in the covid-19 era. *National Tax Journal*, 73(3), 733-758. <https://doi.org/10.17310/ntj.2020.3.05>
- Glosario de la Contraloría General de la República. (2020). <https://apps1.contraloria.gob.pe/barometro/home/doc/glosario.aspx>
- Ibarra López, I. (2020). ¿Es posible reducir la desigualdad de ingresos en México con la fórmula fiscal de asignación de participaciones actual? *Contaduría y administración*, 65(3). <https://doi.org/10.22201/fca.24488410e.2020.2314>
- Karasioğlu, F., Humta, H., & Göktürk, I. E. (2021). Investigation of Accounting Ethics Effects on Financial Report Quality & Decision Making: Evidence from Kabul-based Logistic Corporations. *International Journal of Management, Accounting and Economics*, 8(3), 122-142. <https://doi.org/10.5281/zenodo.4698983>
- Machín Hernández, M. M., Vignau, B. S. S., & Rodríguez, M. L. (2020). Análisis y proyecciones de la gestión de los servicios públicos en el entorno local/Analyses and Projections of Public Service Management in Territories. *Revista Economía y Desarrollo (Impresa)*, 163(1), Article 1. <http://www.econdesarrollo.uh.cu/index.php/RED/article/view/728>

- Maher, C. S., Hoang, T., & Hindery, A. (2020). Fiscal Responses to COVID-19: Evidence from Local Governments and Nonprofits. *Public Administration Review*, 80(4), 644-650. <https://doi.org/10.1111/puar.13238>
- Makin, A. J., & Layton, A. (2021). The global fiscal response to COVID-19: Risks and repercussions. *Economic Analysis and Policy*, 69, 340-349. <https://doi.org/10.1016/j.eap.2020.12.016>
- Ministerio de Economía y finanzas. (2021a). *Portal de Transparencia Económica*. https://www.mef.gob.pe/es/?option=com_content&view=category&id=661&Itemid
- Ministerio de Economía y finanzas. (2021b). *Portal de Transparencia Económica*. PERÚ Ministerio de Economía y Finanzas. https://www.mef.gob.pe/es/?option=com_content&view=category&id=661&Itemid
- Montalva Ayala, J. M. (2020). *Recursos directamente recaudados y ejecución presupuestal en una unidad ejecutora de la PNP, 2020* [Tesis de Grado, Universidad César Vallejo]. <https://repositorio.ucv.edu.pe/handle/20.500.12692/48175>
- Moss, G. (2018). Medios, capacidades y justificación. *Media, Culture & Society*, 40(1), 94-109. <https://doi.org/10.1177/0163443717704998>
- Muhdar, H., Mohamad, R., Muhtar, M., Maguni, W., St, R., & Mohamad, H. (2021). *The Covid-19 Pandemic Impact on the Absorption of Non-Tax State Revenue Budget: A Study in Gorontalo Province National Land Agency Region*. <https://doi.org/10.21203/rs.3.rs-218283/v1>

Nemec, J., & Špaček, D. (2020). The Covid-19 pandemic and local government finance: Czechia and Slovakia. *Journal of Public Budgeting, Accounting & Financial Management*, 32(5), 837-846.
<https://doi.org/10.1108/JPBAFM-07-2020-0109>

Nicola, M., Alsafi, Z., Sohrabi, C., Kerwan, A., Al-Jabir, A., Iosifidis, C., Agha, M., & Agha, R. (2020). The socio-economic implications of the coronavirus pandemic (COVID-19): A review. *International Journal of Surgery (London, England)*, 78, 185-193.
<https://doi.org/10.1016/j.ijssu.2020.04.018>

La Republica, P. (2020, agosto 14). Ingresos de las municipalidades caen 90% por la pandemia. La República (Perú).
<https://larepublica.pe/economia/2020/08/14/impuestos-municipales-ingresos-ediles-caen-90-por-la-pandemia-mef/>

Legislación tributaria (ed,2018). código tributario. Lima: Juristas editores E.I.R.L

Leon Jesus, M. D. (2020). El presupuesto institucional de apertura y su incidencia en la gestión por resultados en la municipalidad provincial de Huaura 2018. Universidad Nacional José Faustino Sánchez Carrión; Repositorio Institucional - UNJFSC.

Ley N° 28411. (2004) Ley General del Sistema Nacional del Presupuesto Público. <https://doi.org/10.1108/JPBAFM-07-2020-0109>

Perleche Perleche, C. (2020). *Contrataciones del Estado y su relación con la ejecución presupuestal de la Municipalidad de San Juan de Bigote, Piura* [Tesis de Maestría, Universidad César Vallejo].

<https://repositorio.ucv.edu.pe/handle/20.500.12692/45155>

Rahman, M. S. (2017). The Advantages and Disadvantages of Using Qualitative and Quantitative Approaches and Methods in Language «Testing and Assessment» Research: A Literature Review. *Journal of Education and Learning*, 6(1), 102-112.

Resolución Ministerial N° 505-2018-MINCETUR. Recuperado de: https://cdn.www.gob.pe/uploads/document/file/264113/RM_505-2018-MINCETUR.pdf

Rojas Restrepo, F. S. (2015). Marco de Referencia de la Contabilidad Pública Gubernamental: Diagnóstico del cumplimiento de los planes de saneamiento fiscal, financiero y contable de los Municipios priorizados por el departamento de Antioquia. *Contaduría Universidad de Antioquia*, 66, 161-174.

Sáez López, J. M. (2017). *INVESTIGACIÓN EDUCATIVA. FUNDAMENTOS TEÓRICOS, PROCESOS Y ELEMENTOS PRÁCTICOS (ENFOQUE PRÁCTICO CON EJEMPLOS. ESENCIAL PARA TFG, TFM Y TESIS)*. Editorial UNED.

Sánchez Mendiola, M., & Martínez González, A. (2020). *Evaluación del y para el aprendizaje: Instrumentos y Estrategias* (Primera). COORDINACIÓN DE DESARROLLO EDUCATIVO E INNOVACIÓN CURRICULAR UNAM. <https://www.dee.cuaieed.unam.mx/index.php/libro-evaluacion-del-y-para-el-aprendizaje/>

Story, D. A., & Tait, A. R. (2019). Survey Research. *Anesthesiology*, 130(2), 192-202. <https://doi.org/10.1097/ALN.0000000000002436>

- Taherdoost, H. (2016). Sampling Methods in Research Methodology; How to Choose a Sampling Technique for Research. *International Journal of Academic Research in Management*, 5, 18-27. <https://doi.org/10.2139/ssrn.3205035>
- Tribe, R., & Morrissey, J. (2020). *The Handbook of Professional Ethical and Research Practice for Psychologists, Counsellors, Psychotherapists and Psychiatrists* (Tercera). <https://www.routledge.com/The-Handbook-of-Professional-Ethical-and-Research-Practice-for-Psychologists/Tribe-Morrissey/p/book/9781138352087>
- Wilson, R. M. (2015). *Researching Accounting Education: Australian Contributions* (Primera). <https://www.routledge.com/Researching-Accounting-Education-Australian-Contributions/Wilson/p/book/9781138478367>

ANEXOS

ANEXO N° 1: Operacionalización de las variables.

VARIABLES	DEFINICIÓN CONCEPTUAL	DEFINICIÓN OPERACIONAL	DIMENSIONES	INDICADORES	ESCALA DE MEDICIÓN
Variable Independiente: Recursos directamente recaudados	Son ingresos generados por las entidades públicas y administradas por las mismas, llamados comúnmente RDR, entre las cuales tenemos Rentas de propiedad, tasas, venta de bienes y prestación de servicios, entre otros; así como aquellos ingresos que les corresponde de acuerdo a la normatividad vigente. Incluye el rendimiento financiero, así como los saldos de balance de años fiscales anteriores. (MEF, 2020).	Los recursos directamente recaudados cuyas dimensiones lo conforman se medirán mediante la aplicación de un análisis documentario.	Ingresos RDR Gastos RDR Saldo de balance	Tasas Ejecución del gasto Porcentaje del saldo de balance	Ordinal
Variable Dependiente: Cumplimiento del presupuesto	(Rojas, 2016) mencionó que el cumplimiento del presupuesto demuestra la eficiencia de la entidad para llevar adelante sus metas, desencadenando un impacto social importante, el autor enfatiza que demuestra la gestión óptima de los recursos hace referencia como aquello que permite a la entidad dar cumplimiento a sus funciones mediante los ingresos obtenidos.	El cumplimiento del presupuesto se determinará a través de dimensiones aplicando una encuesta.	Ejecución de ingresos del presupuesto institucional de apertura Ejecución de ingresos del presupuesto institucional modificado	Porcentaje de ejecución del presupuesto institucional de apertura Porcentaje de ejecución del presupuesto institucional modificado	Ordinal

FUENTE: Elaboración propia

ANEXO N° 2: Matriz de consistencia.

PROBLEMA	OBJETIVOS	HIPOTESIS	VARIABLES	DIMENSIONES DE LA VARIABLE INDEPENDIENTE	INDICADORES DE LA VARIABLE DEPENDIENTE	METODOLOGÍA
Problema Principal	Objetivo General	Hipótesis General	VARIABLE INDEPENDIENTE			
¿Cómo los recursos recaudados afectan el cumplimiento del presupuesto en la Municipalidad distrital de Pacaipampa como consecuencia del COVID 19 – 2020?	Determinar si los recursos directamente recaudados afectaron el cumplimiento del presupuesto en la Municipalidad Distrital de Pacaipampa como consecuencia del COVID 19, 2020.	Los recursos directamente afectan el cumplimiento en la Municipalidad Distrital de Pacaipampa como consecuencia del COVID 19, 2020.	RECURSOS DIRECTAMENTE RECAUDADOS	INGRESOS RDR GASTOS RDR SALDO DE BALANCE	- TASAS - EJECUCIÓN DEL GASTO - PORCENTAJE DEL SALDO DE BALANCE	Tipo: Correlacional
Problemas Específicos	Objetivos Específicos	Hipótesis Especificas	VARIABLE DEPENDIENTE	DIMENSIONES DE LA VARIABLE DEPENDIENTE	INDICADORES DE LA VARIABLE INDEPENDIENTE	Enfoque: Cuantitativo
¿Cómo los ingresos RDR afectan la ejecución de ingresos del presupuesto institucional modificado en la Municipalidad Distrital de Pacaipampa como consecuencia del COVID 19, 2020?	Determinar si los ingresos RDR afectan la ejecución de ingresos del presupuesto institucional modificado en la Municipalidad Distrital de Pacaipampa como consecuencia del COVID 19, 2020.	Los ingresos RDR afectan la ejecución de ingresos del presupuesto inicial modificado en la Municipalidad Distrital de Pacaipampa como consecuencia del COVID 19, 2020.	EJECUCIÓN DEL PRESUPUESTO	EJECUCIÓN DE INGRESOS DEL PRESUPUESTO INSTITUCIONAL DE MODIFICADO	PORCENTAJE DE EJECUCIÓN DEL PRESUPUESTO INSTITUCIONAL DE MODIFICADO	Diseño: No experimental transaccional –descriptivo

<p>¿Cómo la ejecución del presupuesto institucional de apertura afecta los gastos RDR en la Municipalidad distrital de Pacaipampa como consecuencia del COVID 19, 2020?</p>	<p>Determinar si la ejecución de ingresos del presupuesto institucional de apertura afecta los gastos RDR en la Municipalidad Distrital de Pacaipampa como consecuencia del COVID 19, 2020.</p>	<p>La ejecución de ingresos del presupuesto institucional de apertura afecta Los gastos RDR en la Municipalidad Distrital de Pacaipampa como consecuencia del COVID 19, 2020.</p>		<p>PRESUPUESTO INSTITUCIONAL DE APERTURA</p>	<p>PORCENTAJE DE EJECUCIÓN DEL PRESUPUESTO INSTITUCIONAL MODIFICADO</p>	<p>Técnica: Encuesta</p> <p>Instrumento: Cuestionario</p>
<p>¿De qué manera el saldo de balance afecta el cumplimiento del presupuesto en la Municipalidad Distrital de Pacaipampa como consecuencia del COVID 19?</p>	<p>Identificar si el saldo de balance afecta el cumplimiento del presupuesto en la Municipalidad Distrital de Pacaipampa como consecuencia del COVID 19, 2020.</p>	<p>El saldo de balance afecta el cumplimiento del presupuesto en la municipalidad distrital de Pacaipampa como consecuencia del COVID 19, 2020.</p>				

ANEXO N° 3: Cuestionario para la recolección de datos.



UNIVERSIDAD CÉSAR VALLEJO

ESCUELA PROFESIONAL DE CONTABILIDAD

Sr. Cordiales saludos. Su apoyo es muy importante, Por lo que se le agradece complete todas las preguntas formuladas, siendo estas de carácter confidencial y tiene como finalidad recoger información necesaria para determinar, si lo recursos directamente recaudados afectan el cumplimiento del presupuesto en la Municipalidad Distrital de Pacaipampa como consecuencia del COVID 19, 2020. Para ello se ha considerado necesario aplicar una encuesta a través del siguiente cuestionario.

Escala de valoración	1	2	3	4	5	
	Siempre	Casi Siempre	A veces	Casi Nunca	Nunca	
Datos Generales:						
Edad: _____						
Nivel de Instrucción: _____						
VARIABLE INDEPENDIENTE			RECURSOS DIRECTAMENTE RECAUDADOS			
DIMENSIONES	PREGUNTAS	ALTERNATIVAS				
		1	2	3	4	5
INGRESOS RDR	TASAS					
	01	¿El área encargada de la recaudación le da a conocer oportunamente cuáles son los principales ingresos de la fuente RDR?				
	02	¿El área de Recaudación propone alternativas para incrementar la recaudación?				
	03	¿Los RDR en la municipalidad distrital de Pacaipampa son suficientes para solventar el gasto a los que son destinados?				
GASTOS RDR	EJECUCIÓN DEL GASTO					
	04	¿El área encargada de la ejecución comunica sobre el avance de las metas programadas con los RDR?				
	05	¿Se cumplen con los objetivos y metas según la programación presupuestaria de la fuente RDR?				
	06	¿Cree usted que la pandemia originada por el COVID 19 dificulta la ejecución del gasto?				

		PORCENTAJE DEL SALDO DE BALANCE					
SALDO DE BALANCE	07	¿Tiene usted conocimiento de donde proviene el porcentaje del saldo de balance?					
	08	¿Sabe usted hacia dónde se canalizan los saldos de balance?					
	09	¿Qué exista saldo de balance necesariamente demuestra que no hay capacidad de gasto?					
VARIABLE INDEPENDIENTE		CUMPLIMIENTO DEL PRESUPUESTO					
EJECUCIÓN DE INGRESOS DEL PRESUPUESTO INSTITUCIONAL DE APERTURA		PORCENTAJE DE EJECUCIÓN DEL PRESUPUESTO INSTITUCIONAL DE APERTURA					
		10	¿Se le informa a usted el monto del Presupuesto Institucional de Apertura?				
		11	¿El área encargada comunica a usted sobre el porcentaje de ejecución del Presupuesto institucional de Apertura de los RDR?				
		12	¿Considera que la causa de no haber recaudado lo proyectado en el Presupuesto Institucional de Apertura ha sido la pandemia ocasionada por el COVID 19?				
EJECUCIÓN DE INGRESOS DEL PRESUPUESTO INSTITUCIONAL DE APERTURA MODIFICADO		PORCENTAJES DE EJECUCIÓN DEL PRESUPUESTO INSTITUCIONAL MODIFICADO					
		13	¿Se le informa a usted el monto de Presupuesto Institucional Modificado?				
		14	¿El área encargada comunica a usted sobre el porcentaje de ejecución del Presupuesto Institucional Modificado?				
		15	¿considera que las variaciones realizadas en el Presupuesto Institucional Modificado necesariamente han sido originadas por la pandemia COVID 19?				

ANEXO N° 4: Link de formulario realizado a través del google forms;
<https://forms.gle/7Avi3tHZjFSEY3qaA>.



The image shows a Google Forms interface. At the top, the browser address bar displays the URL: <https://docs.google.com/forms/d/1nwLuxZd0kykkB0hAbHEtnvI9Eo9nD1RUProgbVFamP0/edit>. The form title is "Recursos directamente recaudados y su afectación en el cumplimiento del presupuesto en la Municipalidad Distrital de Pacaipampa como consecuencia del COVID19 - 2020". The form is currently in the "Preguntas" (Questions) tab, and the "Respuestas" (Responses) tab shows 16 responses. The main content area features a decorative header with a stack of colorful books and a pair of glasses. Below the header, the title of the survey is displayed in a large font. A small text block below the title provides context: "Sres. Cordiales saludos. Su apoyo es muy importante, Por lo que se le agradece complete todas las preguntas formuladas siendo estas de carácter confidencial y tiene como finalidad recoger información necesaria para determinar, si lo recursos directamente recaudados afectan el cumplimiento del presupuesto como consecuencia del covid19 en la Municipalidad Distrital de Pacaipampa - 2020, para ello se ha considerado necesario aplicar una encuesta a través del siguiente cuestionario."

ANEXO N° 5: Respuesta de la encuesta

docs.google.com/spreadsheets/d/14wMBvySDot8UwQYBhwnNux-1INToQpnUUmwOghiyNJE/edit?resourcekey#gid=155318841

Recursos directamente recaudados y su afectación en el cumplimiento del presupuesto en la Munic...

Archivo Editar Ver Insertar Formato Datos Herramientas Formulario Complementos Ayuda

100% € % .0_ .00 123 Predetermi... 10 B I S A

	A	B	C	D	E	F	G	H	I
	Marca temporal	¿El área encargada de le	¿El área de Recaudación	¿Los RDR en la municipi	¿El área encargada de le	¿Se cumplen con los obj	¿Cree usted que la pand	¿Tiene usted conocimien	¿Sabe
1	21/04/2021 16:45:22	1	4	4	3	3	1	1	
2	21/04/2021 18:25:24	1	4	5	2	3	1	1	
3	21/04/2021 18:37:25	1	4	4	2	3	1	1	
4	21/04/2021 19:19:22	2	4	4	3	3	1	1	
5	21/04/2021 20:22:34	2	3	4	3	3	1	1	
6	23/04/2021 9:01:05	2	4	5	2	3	1	1	
7	23/04/2021 12:58:22	2	4	5	2	4	1	1	
8	23/04/2021 13:59:11	2	4	5	2	4	1	1	
9	23/04/2021 14:19:05	3	5	5	3	4	2	2	
10	23/04/2021 15:45:23	3	5	5	3	4	2	2	
11	23/04/2021 17:26:51	3	4	5	3	4	1	2	
12	23/04/2021 17:55:55	3	5	5	3	4	2	2	
13	23/04/2021 18:15:55	3	5	5	3	3	1	2	
14	23/04/2021 18:30:02	3	5	5	3	3	1	2	
15	23/04/2021 19:56:53	3	5	4	3	3	1	2	
16	23/04/2021 20:07:07	3	5	5	3	3	1	2	
17									
18									
19									
20									
21									
22									

Respuestas de formulario 1

Explorar

ANEXO N°6: Validación de experto N° 1.



CONSTANCIA DE VALIDACIÓN

Yo, ROMÁN VILCHEZ INGA con DNI N° 02666472 Dr. En CONTABILIDAD Y FINANZAS N° ANR/COP A 1130407, de profesión CONTADOR PÚBLICO desempeñándome actualmente como DOCENTE UNIVERSITARIO en la UNIVERSIDAD NACIONAL DE PIURA

Por medio de la presente hago constar que he revisado con fines de Validación el instrumento:


Cuestionario

Luego de hacer las observaciones pertinentes, puedo formular las siguientes apreciaciones.

	DEFICIENTE	ACEPTABLE	BUENO	MUY BUENO	EXCELENTE
1. Claridad				✓	
2. Objetividad				✓	
3. Actualidad				✓	
4. Organización				✓	
5. Suficiencia				✓	
6. Intencionalidad				✓	
7. Consistencia				✓	
8. Coherencia				✓	
9. Metodología				✓	

En señal de conformidad firmo la presente en la ciudad de Piura a los seis días del mes de noviembre del Dos mil veinte.

Dr. : Román Vilchez Inga
DNI : 02666472
Especialidad : Contabilidad
E-mail : romanvilchez@hotmail.com



.....
Dr. Román Vilchez Inga
CONTADOR PÚBLICO COLEGIADO
MAT. 410 RUC. 1002666472

“RECURSOS DIRECTAMENTE RECAUDADOS Y SU EFECTO EN EL CUMPLIMIENTO DEL PRESUPUESTO EN LA MUNICIPALIDAD DISTRITAL DE PACAIPAMPA COMO CONSECUENCIA DEL COVID19, 2020”


FICHA DE EVALUACIÓN DEL INSTRUMENTO: CUESTIONARIO

Indicadores	Criterios	Deficiente 0 - 20				Regular 21 - 40				Buena 41 - 60				Muy Buena 61 - 80				Excelente 81 - 100				OBSERVACIONES
		0	6	11	16	21	26	31	36	41	46	51	56	61	66	71	76	81	86	91	96	
ASPECTOS DE VALIDACION		5	10	15	20	25	30	35	40	45	50	55	60	65	70	75	80	85	90	95	100	
1. Claridad	Esta formulado con un lenguaje apropiado																78					
2. Objetividad	Esta expresado en conductas observables																78					
3. Actualidad	Adecuado al enfoque teórico abordado en la investigación																78					
4. Organización	Existe una organización lógica entre sus ítems																78					
5. Suficiencia	Comprende los aspectos necesarios en cantidad y calidad.																77					

6.Intencionalidad	Adecuado para valorar las dimensiones del tema de la investigación																		78
7.Consistencia	Basado en aspectos teóricos-científicos de la investigación																		78
8.Coherencia	Tiene relación entre las variables e indicadores																		78
9.Metodología	La estrategia responde a la elaboración de la investigación																		78

INSTRUCCIONES: Este instrumento, sirve para que el EXPERTO EVALUADOR evalúe la pertinencia, eficacia del Instrumento que se está validando. Deberá colocar la puntuación que considere pertinente a los diferentes enunciados.

Piura, 06 de noviembre del 2020


 Dr. Román Vilchez Inga
 CONTADOR PÚBLICO COLEGIADO
 MAT. 410 RUC. 1002688472

Dr.: Román Vilchez Inga
 DNI: 02666472
 Teléfono: 954482746
 E-mail: romanvilchez@hotmail.com

ANEXO N° 7: Validación de experto N° 2.



CONSTANCIA DE VALIDACIÓN

Yo, Robert S. Crisanto Velasco, con DNI N° 46910616 Magister en Gestión Pública
 N° ANR/COP 07-3438 de profesión CONTADOR PÚBLICO
 desempeñándome actualmente como Docente Universitario
 en UNIVERSIDAD CÉSAR VALLEJO PIURA

Por medio de la presente hago constar que he revisado con fines de Validación los instrumentos:

Guía de Pautas y Cuestionario

Luego de hacer las observaciones pertinentes, puedo formular las siguientes apreciaciones.

	DEFICIENTE	ACEPTABLE	BUENO	MUY BUENO	EXCELENTE
1. Claridad				X	
2. Objetividad				X	
3. Actualidad				X	
4. Organización					X
5. Suficiencia					X
6. Intencionalidad				X	
7. Consistencia					X
8. Coherencia				X	
9. Metodología					X

En señal de conformidad firmo la presente en la ciudad de Piura a los ... días del mes de del Dos mil veinte.



 CPC. ROBERT S. CRISANTO VELASCO
 CCP. 07-3438

Mg. : Robert S. Crisanto Velasco
 DNI : 46910616
 Especialidad : Gestión Pública Master
 E-mail : s-crisantovelasco@gmail.com

“RECURSOS DIRECTAMENTE RECAUDADOS Y SU EFECTO EN EL CUMPLIMIENTO DEL PRESUPUESTO EN LA MUNICIPALIDAD DISTRITAL DE PACAIPAMPA COMO CONSECUENCIA DEL COVID19, 2020”

FICHA DE EVALUACIÓN DEL INSTRUMENTO: CUESTIONARIO

Indicadores	Criterios	Deficiente 0 - 20				Regular 21 - 40				Buena 41 - 60				Muy Buena 61 - 80				Excelente 81 - 100				OBSERVACIONES
		0	6	11	16	21	26	31	36	41	46	51	56	61	66	71	76	81	86	91	96	
ASPECTOS DE VALIDACION		5	10	15	20	25	30	35	40	45	50	55	60	65	70	75	80	85	90	95	100	
1. Claridad	Esta formulado con un lenguaje apropiado																77					
2. Objetividad	Esta expresado en conductas observables																78					
3. Actualidad	Adecuado al enfoque teórico abordado en la investigación																79					
4. Organización	Existe una organización lógica entre sus ítems																	81				
5. Suficiencia	Comprende los aspectos necesarios en cantidad y calidad.																	82				


CPC. ROBERT S. CANSANTO VELASCO
 CCPP: 07-3438

ANEXO N° 8: Validación de experto N° 3.



CONSTANCIA DE VALIDACIÓN

Yo ELISEO TICLIAHUANCA CAMPOVERDE con DNI N° 02868340 Magister en GESTION PUBLICA N° ANR/COP 2432, de profesión CONTADOR PUBLICO desempeñándome actualmente como JEFE DE LA UNIDAD DE LOGISTICA en LA MUNICIPALIDAD DISTRITAL DE PACAIPAMPA.

Por medio de la presente hago constar que he revisado con fines de Validación el instrumento:

Cuestionario

Luego de hacer las observaciones pertinentes, puedo formular las siguientes apreciaciones.

	DEFICIENTE	ACEPTABLE	BUENO	MUY BUENO	EXCELENTE
1. Claridad					X
2. Objetividad					X
3. Actualidad				X	
4. Organización				X	
5. Suficiencia				X	
6. Intencionalidad				X	
7. Consistencia				X	
8. Coherencia				X	
9. Metodología				X	

En señal de conformidad firmo la presente en la ciudad de Piura a los 08 días del mes de Noviembre del Dos mil veinte.


MUNICIPALIDAD DISTRITAL DE PACAIPAMPA
UNIDAD DE LOGISTICA
Mg. CPC. Eliseo Ticliahuanca Campo Verde
JEFE


Mg. : ELISEO TICLIAHUANCA CAMPOVERDE
DNI : 02868340
Especialidad : GESTION PUBLICA
E-mail : eticliahuancac@gmail.com

“RECURSOS DIRECTAMENTE RECAUDADOS Y SU EFECTO EN EL CUMPLIMIENTO DEL PRESUPUESTO EN LA MUNICIPALIDAD DISTRITAL DE PACAIPAMPA COMO CONSECUENCIA DEL COVID19, 2020”

FICHA DE EVALUACIÓN DEL INSTRUMENTO: CUESTIONARIO

Indicadores	Criterios	Deficiente 0 - 20				Regular 21 - 40				Buena 41 - 60				Muy Buena 61 - 80				Excelente 81 - 100				OBSERVACIONES
		0	6	11	16	21	26	31	36	41	46	51	56	61	66	71	76	81	86	91	96	
ASPECTOS DE VALIDACION		5	10	15	20	25	30	35	40	45	50	55	60	65	70	75	80	85	90	95	100	
1. Claridad	Esta formulado con un lenguaje apropiado																78					
2. Objetividad	Esta expresado en conductas observables																77					
3. Actualidad	Adecuado al enfoque teórico abordado en la investigación																79					
4. Organización	Existe una organización lógica entre sus ítems																	82				
5. Suficiencia	Comprende los aspectos necesarios en cantidad y calidad.																	83				

ANEXO N° 9: Solicitud para realizar la de investigación.



“AÑO DE LA UNIVERZACIÓN DE LA SALUD”



Pacaipampa, 04 de Noviembre del 2020

ING. GUIDO MANUEL ROJAS HERNADEZ
ALCALDE DISTRITAL DE PACAIPAMPA

SOLICITO: REALIZAR PROYECTO DE INVESTIGACIÓN

Yo, Irma Donatila Garcia Carhuapoma, identificada con DNI N° 70368719, alumna del noveno ciclo de la carrera profesional de Contabilidad de la Universidad César Vallejo filial Piura, con código universitario N° 7001060424. Ante usted con el debido respeto me presento y expongo lo siguiente:

Que, siendo un requisito indispensable para la aprobación de noveno ciclo, elaborar un proyecto de investigación, el cual se tomará como base para realizar la tesis de Pregrado. En tal sentido recurro a usted para que se me brinde las facilidades para elaborar el proyecto de investigación titulado: **“RECURSOS DIRECTAMENTE RECAUDADOS Y SU AFECTACIÓN EN EL CUMPLIMIENTO DEL PRESUPUESTO EN LA MUNICIPALIDAD DISTRITAL DE PACAIPAMPA COMO CONSECUENCIA DEL COVID19 – 2020”**. Que tiene como finalidad determinar si los Recursos Directamente Recaudados afectan el cumplimiento del Presupuesto. Así mismo a través de los resultados obtenidos ayudarán a tomar mejores decisiones en cuanto a la distribución del Presupuesto y a poder realizar estrategias para mejorar la recaudación de Recursos Directamente Recaudados (RDR).

Esperando acceda a mi petición, aprovecho la oportunidad para saludarlo cordialmente y manifestarle mis muestras de consideración.

Atentamente.

Irma D. Garcia Carhuapoma
DNI: 70368719

ANEXO N° 10: Carta de presentación.



"Año de la Universalización de la Salud"

Piura, 05 de noviembre de 2020

CARTA N° 087-A- 2020-UCV-VA-P07/CCP

SEÑOR

ING. GUIDO MANUEL ROJAS HERNANDEZ

ALCALDE DE LA "MUNICIPALIDAD DISTRITAL DE PACAIPAMPA"

De mi especial consideración:

Es grato dirigirme a usted para expresarle mi cordial saludo y a la vez presentarle a la Srta. **GARCIA CARHUAPOMA, IRMA DONATILA** con código N°7001060424, es ALUMNA del IX CICLO de nuestra casa de estudios, de la Facultad de Ciencias Empresariales, de la Carrera Profesional de Contabilidad, quien se encuentra realizando el proyecto de investigación denominado " **Recursos directamente recaudados y su afectación en el cumplimiento del presupuesto en la Municipalidad Distrital de Pacaipampa como consecuencia del COVID19, 2020.**" Por lo cual solicita permiso para obtener acceso a información, y de tal manera dar cumplimiento al trabajo encomendado por el curso de Desarrollo del Proyecto de Investigación con fines académicos.

Conocedores de su compromiso por el desarrollo educativo, solicito brindar las facilidades del caso a las estudiantes, a fin de que puedan recopilar la información necesaria para su trabajo de investigación.

Esperando contar con su apoyo, sin otro particular quedo de usted.

Atentamente,

MG. LETTY ANGELICA HUACCHILLO PARDO
Coordinadora de la Escuela de Contabilidad
UNIVERSIDAD CESAR VALLEJO

CAMPUS PIURA
Av. Prolongación Chulucanas S/N Z.I.III
Tel.:(073) 285900 anx.:5501

fb/ucv.piura
somosucv.edu.pe
#AsiEsLaUCV

ANEXO N° 11: Carta de aceptación.



Municipalidad Distrital de Pacaipampa
Capital de los Páramos Andinos y del Ecoturismo
Productora de Agua



"AÑO DE LA UNIVERSALIZACIÓN DE LA SALUD"

Pacaipampa, 05 de noviembre del año 2020.

CARTA N°011-2020-MDP-SG.

SEÑORITA:
IRMA D. GARCIA CARHUAPOMA

Pacaipampa;

ASUNTO : Realización de Proyecto.
REFERENCIA : Solicitud presentada con fecha 05 de noviembre del año 2020

De mi especial consideración:

Es grato dirigirme a usted para expresarle nuestro cordial saludo institucional, en atención al documento de referencia presentado con fecha 05 de noviembre del año 2020, signado con N° de registro 2408, donde solicitó la autorización para la realización del proyecto denominado: **"Recursos Directamente Recaudados y su Efecto en el Cumplimiento del Presupuesto en la Municipalidad Distrital de Pacaipampa como Consecuencia del Covid19, 2020"**.

En este sentido, agradecemos su iniciativa, y **autorizamos la realización del proyecto en mención en la presente Entidad Municipal**, por lo que, nos comprometemos a colaborar con usted, poniendo a su disposición el recurso humano y la información que considere necesaria utilizar para dicha investigación, dado que, esto coadyuvará con la mejoría en la toma de decisiones en cuanto a la distribución del Presupuesto y en la elaboración y posterior ejecución de estrategias para mejorar la recaudación de Recursos Directamente Recaudados (RDR).

Sin otro particular, me despido de usted sin antes reiterarle mis sentimientos de consideración y estima.

Atentamente,

MUNICIPALIDAD DISTRITAL
DE PACAIPAMPA
Abog. Erwin Jheraldo Holguín Reyes
REG. N.º 12414
SECRETARIO GENERAL

ANEXO N° 12: Los recursos directamente recaudados afectaron el cumplimiento del presupuesto como consecuencia del COVID 19 en la Municipalidad Distrital de Pacaipampa, 2020.

		Recursos directamente recaudados	Cumplimiento del presupuesto
Recursos directamente recaudados	Correlación de Pearson	1	,825**
	Sig. (bilateral)		,000
	N	16	16
Cumplimiento del presupuesto	Correlación de Pearson	,825**	1
	Sig. (bilateral)	,000	
	N	16	16

** . La correlación es significativa en el nivel 0,01 (2 colas).

ANEXO N° 13: Los ingresos RDR afectaron la ejecución ingresos del presupuesto institucional modificado como consecuencia del COVID 19 en la Municipalidad Distrital de Pacaipampa, 2020.

		Ingresos RDR	Ejecución de ingresos del PIM
Ingresos RDR	Correlación de Pearson	1	,795**
	Sig. (bilateral)		,000
	N	16	16
Ejecución de ingresos institucional modificado	Correlación de Pearson	,795**	1
	Sig. (bilateral)	,000	
	N	16	16

** . La correlación es significativa en el nivel 0,01 (2 colas).

ANEXO N° 14: Los gastos RDR afectaron la ejecución ingresos del presupuesto institucional de apertura en la Municipalidad Distrital de Pacaipampa como consecuencia del COVID 19, 2020.

		Gastos RDR	Ejecución de ingresos del PIA
Gastos RDR	Correlación de Pearson	1	,704**
	Sig. (bilateral)		,002
	N	16	16
Ejecución de ingresos del presupuesto institucional de apertura	Correlación de Pearson	,704**	1
	Sig. (bilateral)	,002	
	N	16	16

** . La correlación es significativa en el nivel 0,01 (2 colas).

ANEXO N° 15: El saldo de balance afectó el cumplimiento del presupuesto en la Municipalidad Distrital de Pacaipampa como consecuencia del COVID 19, 2020

		Saldo de balance	Cumplimiento de del presupuesto
Saldo de balance	Correlación de Pearson	1	,824**
	Sig. (bilateral)		,000
	N	16	16
Cumplimiento del presupuesto	Correlación de Pearson	,824**	1
	Sig. (bilateral)	,000	
	N	16	16

** . La correlación es significativa en el nivel 0,01 (2 colas).

ANEXO N° 16: Ingresos del rubro 09 recursos directamente recaudados del año 2019.

MUNICIPALIDAD DISTRITAL DE PACAIPAMPA									
Unidad de Presupuesto									
GASTO POR FUENTE-GENERICA-CLASIFICADOR 2019									
Período: 2019									
Fuente financ.	Genérica	Clasificador	PRESUPUESTO			Determinado	Recaudado	Saldo	
			PIA	MODIF.	PIM				
09 RECURSOS DIRECTAMENTE RECAUDADOS	13 VENTA DE BIENES Y SERVICIOS Y DERECHOS ADMINISTRATIVOS	13 2 1 1 1 REGISTRO CIVIL	5.000,00	0,00	5.000,00	0,00	0,00	5.000,00	
09 RECURSOS DIRECTAMENTE RECAUDADOS	13 VENTA DE BIENES Y SERVICIOS Y DERECHOS ADMINISTRATIVOS	13 2 1 1 5 EXPEDICION DE PARTIDAS CERTIFICADAS	5.000,00	3.194,00	8.194,00	9.645,30	9.645,30	-1.451,30	
09 RECURSOS DIRECTAMENTE RECAUDADOS	13 VENTA DE BIENES Y SERVICIOS Y DERECHOS ADMINISTRATIVOS	13 2 9 1 4 LICENCIAS DE FUNCIONAMIENTO Y OTROS	0,00	0,00	0,00	305,76	305,76	-305,76	
09 RECURSOS DIRECTAMENTE RECAUDADOS	13 VENTA DE BIENES Y SERVICIOS Y DERECHOS ADMINISTRATIVOS	13 2 9 1 5 PUESTOS, KIOSKOS Y OTROS	4.000,00	1.331,00	5.331,00	10.771,02	10.771,02	-5.440,02	
09 RECURSOS DIRECTAMENTE RECAUDADOS	13 VENTA DE BIENES Y SERVICIOS Y DERECHOS ADMINISTRATIVOS	13 210 1 1 FORMULARIOS	10.000,00	0,00	10.000,00	0,00	0,00	10.000,00	
09 RECURSOS DIRECTAMENTE RECAUDADOS	13 VENTA DE BIENES Y SERVICIOS Y DERECHOS ADMINISTRATIVOS	13 210 199 OTROS DERECHOS ADMINISTRATIVOS	5.000,00	0,00	5.000,00	144,06	144,06	4.855,94	
09 RECURSOS DIRECTAMENTE RECAUDADOS	13 VENTA DE BIENES Y SERVICIOS Y DERECHOS ADMINISTRATIVOS	13 3 5 199 OTROS INMUEBLES	0,00	0,00	0,00	77.598,22	77.598,22	-77.598,22	
09 RECURSOS DIRECTAMENTE RECAUDADOS	13 VENTA DE BIENES Y SERVICIOS Y DERECHOS ADMINISTRATIVOS	13 3 5 2 2 MAQUINARIAS Y EQUIPOS	40.000,00	0,00	40.000,00	0,00	0,00	40.000,00	
09 RECURSOS DIRECTAMENTE RECAUDADOS	13 VENTA DE BIENES Y SERVICIOS Y DERECHOS ADMINISTRATIVOS	13 3 9 2 1 BAÑOS MUNICIPALES	500,00	3.006,00	3.506,00	4.098,00	4.098,00	-592,00	
09 RECURSOS DIRECTAMENTE RECAUDADOS	13 VENTA DE BIENES Y SERVICIOS Y DERECHOS ADMINISTRATIVOS	13 3 9 2 9 SERVICIOS A TERCEROS	10.000,00	0,00	10.000,00	743,70	743,70	9.256,30	
09 RECURSOS DIRECTAMENTE RECAUDADOS	13 VENTA DE BIENES Y SERVICIOS Y DERECHOS ADMINISTRATIVOS	13 3 9 217 SERVICIOS POR RECONOCIMIENTO DE CARNES Y OTROS	500,00	0,00	500,00	0,00	0,00	500,00	
09 RECURSOS DIRECTAMENTE RECAUDADOS	13 VENTA DE BIENES Y SERVICIOS Y DERECHOS ADMINISTRATIVOS	13 3 9 221 SERVICIOS DE SANEAMIENTO	5.000,00	11.856,00	16.856,00	20.630,00	20.630,00	-3.774,00	
09 RECURSOS DIRECTAMENTE RECAUDADOS	13 VENTA DE BIENES Y SERVICIOS Y DERECHOS ADMINISTRATIVOS	13 3 9 223 LIMPIEZA PUBLICA	5.000,00	0,00	5.000,00	12,60	12,60	4.987,40	
09 RECURSOS DIRECTAMENTE RECAUDADOS	13 VENTA DE BIENES Y SERVICIOS Y DERECHOS ADMINISTRATIVOS	13 3 9 224 SERENAZGO	5.000,00	0,00	5.000,00	0,00	0,00	5.000,00	
09 RECURSOS DIRECTAMENTE RECAUDADOS	13 VENTA DE BIENES Y SERVICIOS Y DERECHOS ADMINISTRATIVOS	13 3 9 227 PARQUES Y JARDINES	5.000,00	0,00	5.000,00	0,00	0,00	5.000,00	
09 RECURSOS DIRECTAMENTE RECAUDADOS	15 OTROS INGRESOS	15 1 2 2 1 DERECHOS DE VIGENCIA DE MINAS	0,00	0,00	0,00	6.658,00	6.658,00	-6.658,00	
09 RECURSOS DIRECTAMENTE RECAUDADOS	19 SALDOS DE BALANCE	19 1 1 1 1 SALDOS DE BALANCE	0,00	7.317,00	7.317,00	7.317,00	7.317,00	0,00	
TOTAL			100.000,00	26.704,00	126.704,00	137.923,66	137.923,66	-11.219,66	


 MUNICIPALIDAD DISTRITAL DE PACAIPAMPA
 CPC. Lucio Cruzado Chumaceiro
 JEFE DE PLANEAMIENTO Y PRESUPUESTO

ANEXO N° 17: Gatos del rubro 09, fuente de financiamiento recursos directamente recaudados del año 2019.

MUNICIPALIDAD DISTRITAL DE PACAIPAMPA (301543)								
Unidad de Presupuesto								
GASTO POR GENERICA-FUENTE-CLASIFICADOR 2019								
Período: 2019								
Genérica	Fuente financiamiento	Clasificador	PRESUPUESTO			EJEC. ACUMULADA	SALDO	% Av.
			PIA	MODIF.	PIM			
23 BIENES Y SERVICIOS	09 RECURSOS DIRECTAMENTE RECAUDADOS	23 1 1 1 1 ALIMENTOS Y BEBIDAS PARA CONSUMO HUMANO	10.000,00	10.000,00	3.650,00	3.623,62	26,38	99,28%
23 BIENES Y SERVICIOS	09 RECURSOS DIRECTAMENTE RECAUDADOS	23 1 5 1 2 PAPELERIA EN GENERAL, UTILES Y MATERIALES DE OFICINA	0,00	0,00	804,00	784,00	20,00	97,51%
23 BIENES Y SERVICIOS	09 RECURSOS DIRECTAMENTE RECAUDADOS	23 199 1 4 SIMBOLOS, DISTINTIVOS Y CONDECORACIONES	2.000,00	2.000,00	2.000,00	1.757,20	242,80	87,86%
23 BIENES Y SERVICIOS	09 RECURSOS DIRECTAMENTE RECAUDADOS	23 199 199 OTROS BIENES	5.000,00	5.000,00	21.690,00	21.627,12	62,88	99,71%
23 BIENES Y SERVICIOS	09 RECURSOS DIRECTAMENTE RECAUDADOS	23 2 2 399 OTROS SERVICIOS DE COMUNICACION	2.400,00	2.400,00	2.600,00	2.170,00	430,00	83,46%
23 BIENES Y SERVICIOS	09 RECURSOS DIRECTAMENTE RECAUDADOS	23 2 710 2 ATENCIONES OFICIALES Y CELEBRACIONES INSTITUCIONALES	10.000,00	10.000,00	1.048,00	977,90	70,10	93,31%
23 BIENES Y SERVICIOS	09 RECURSOS DIRECTAMENTE RECAUDADOS	23 2 71099 OTRAS ATENCIONES Y CELEBRACIONES	5.000,00	5.000,00	620,00	610,50	9,50	98,47%
23 BIENES Y SERVICIOS	09 RECURSOS DIRECTAMENTE RECAUDADOS	23 2 711 2 TRANSPORTE Y TRASLADO DE CARGA, BIENES Y MATERIALES	5.000,00	5.000,00	220,00	200,00	20,00	90,91%
23 BIENES Y SERVICIOS	09 RECURSOS DIRECTAMENTE RECAUDADOS	23 2 71199 SERVICIOS DIVERSOS	39.000,00	39.000,00	77.072,00	62.762,78	14.309,22	81,43%
25 OTROS GASTOS	09 RECURSOS DIRECTAMENTE RECAUDADOS	25 3 1 199 A OTRAS PERSONAS NATURALES	10.000,00	10.000,00	17.000,00	15.700,00	1.300,00	92,35%
TOTAL			88.400,00	88.400,00	126.704,00	110.213,12	16.490,88	86,98%


MUNICIPALIDAD DISTRITAL DE PACAIPAMPA
[Handwritten Signature]
CPC. Lucio Cruzado Chumacero
 JEFE DE PLANEAMIENTO Y PRESUPUESTO

09 RECURSOS DIRECTAMENTE RECAUDADOS	15 OTROS INGRESOS	15 2 2 1 1 SANCIONES DE ADMINISTRACION GENERAL	0,00	14.651,00	14.651,00	14.651,40	14.651,40	-0,40
09 RECURSOS DIRECTAMENTE RECAUDADOS	15 OTROS INGRESOS	15 5 1 499 OTROS INGRESOS DIVERSOS	0,00	0,00	0,00	532,36	532,36	-532,36
09 RECURSOS DIRECTAMENTE RECAUDADOS	16 VENTA DE ACTIVOS NO FINANCIEROS	16 3 1 199 OTROS BIENES AGROPECUARIOS, PESQUEROS Y MINEROS	0,00	0,00	0,00	10,00	10,00	-10,00
09 RECURSOS DIRECTAMENTE RECAUDADOS	19 SALDOS DE BALANCE	19 1 1 1 1 SALDOS DE BALANCE	0,00	27.711,00	27.711,00	24.280,85	24.280,85	3.430,15
TOTAL			110.000,00	-16.168,00	93.832,00	104.960,36	104.960,36	-11.128,36


MUNICIPALIDAD DISTRITAL DE PACAPAMPA

CPC. Lucio Cruzado Chumacero
 JEFE DE PLANEAMIENTO Y PRESUPUESTO

ANEXO N° 18: Ingresos del rubro 09 recursos directamente recaudados año 2020.

MUNICIPALIDAD DISTRITAL DE PACAIPAMPA
Unidad de Presupuesto


GASTO POR FUENTE-GENERICA-CLASIFICADOR 2020

Periodo: 2020


Fuente financ.	Genérica	Clasificador	PRESUPUESTO			Determinado	Recaudado	Saldo
			PIA	MODIF.	PIM			
09 RECURSOS DIRECTAMENTE RECAUDADOS	13 VENTA DE BIENES Y SERVICIOS Y DERECHOS ADMINISTRATIVOS	13 2 1 1 1 REGISTRO CIVIL	2.000,00	-1.000,00	1.000,00	0,00	0,00	1.000,00
09 RECURSOS DIRECTAMENTE RECAUDADOS	13 VENTA DE BIENES Y SERVICIOS Y DERECHOS ADMINISTRATIVOS	13 2 1 1 5 EXPEDICION DE PARTIDAS CERTIFICADAS	5.000,00	-4.000,00	1.000,00	6.145,00	6.145,00	-5.145,00
09 RECURSOS DIRECTAMENTE RECAUDADOS	13 VENTA DE BIENES Y SERVICIOS Y DERECHOS ADMINISTRATIVOS	13 2 9 1 4 LICENCIAS DE FUNCIONAMIENTO Y OTROS	0,00	0,00	0,00	224,07	224,07	-224,07
09 RECURSOS DIRECTAMENTE RECAUDADOS	13 VENTA DE BIENES Y SERVICIOS Y DERECHOS ADMINISTRATIVOS	13 2 9 1 5 PUESTOS, KIOSKOS Y OTROS	12.000,00	-10.000,00	2.000,00	0,00	0,00	2.000,00
09 RECURSOS DIRECTAMENTE RECAUDADOS	13 VENTA DE BIENES Y SERVICIOS Y DERECHOS ADMINISTRATIVOS	13 210 1 1 FORMULARIOS	5.000,00	-4.500,00	500,00	0,00	0,00	500,00
09 RECURSOS DIRECTAMENTE RECAUDADOS	13 VENTA DE BIENES Y SERVICIOS Y DERECHOS ADMINISTRATIVOS	13 210 199 OTROS DERECHOS ADMINISTRATIVOS	5.000,00	-4.500,00	500,00	152,74	152,74	347,26
09 RECURSOS DIRECTAMENTE RECAUDADOS	13 VENTA DE BIENES Y SERVICIOS Y DERECHOS ADMINISTRATIVOS	13 3 5 1 3 TERRENOS RURALES	0,00	11.470,00	11.470,00	11.469,60	11.469,60	0,40
09 RECURSOS DIRECTAMENTE RECAUDADOS	13 VENTA DE BIENES Y SERVICIOS Y DERECHOS ADMINISTRATIVOS	13 3 5 199 OTROS INMUEBLES	0,00	0,00	0,00	1.865,00	1.865,00	-1.865,00
09 RECURSOS DIRECTAMENTE RECAUDADOS	13 VENTA DE BIENES Y SERVICIOS Y DERECHOS ADMINISTRATIVOS	13 3 5 2 2 MAQUINARIAS Y EQUIPOS	40.000,00	-21.200,00	18.800,00	0,00	0,00	18.800,00
09 RECURSOS DIRECTAMENTE RECAUDADOS	13 VENTA DE BIENES Y SERVICIOS Y DERECHOS ADMINISTRATIVOS	13 3 9 1 3 SERVICIOS DE ADMINISTRACION	0,00	10.000,00	10.000,00	0,00	0,00	10.000,00
09 RECURSOS DIRECTAMENTE RECAUDADOS	13 VENTA DE BIENES Y SERVICIOS Y DERECHOS ADMINISTRATIVOS	13 3 9 2 1 BAÑOS MUNICIPALES	2.000,00	-1.500,00	500,00	559,53	559,53	-59,53
09 RECURSOS DIRECTAMENTE RECAUDADOS	13 VENTA DE BIENES Y SERVICIOS Y DERECHOS ADMINISTRATIVOS	13 3 9 2 9 SERVICIOS A TERCEROS	15.000,00	-13.000,00	2.000,00	31.475,10	31.475,10	-29.475,10
09 RECURSOS DIRECTAMENTE RECAUDADOS	13 VENTA DE BIENES Y SERVICIOS Y DERECHOS ADMINISTRATIVOS	13 3 9 217 SERVICIOS POR RECONOCIMIENTO DE CARNES Y OTROS	1.000,00	-500,00	500,00	0,00	0,00	500,00
09 RECURSOS DIRECTAMENTE RECAUDADOS	13 VENTA DE BIENES Y SERVICIOS Y DERECHOS ADMINISTRATIVOS	13 3 9 221 SERVICIOS DE SANEAMIENTO	8.000,00	-6.000,00	2.000,00	13.402,48	13.402,48	-11.402,48
09 RECURSOS DIRECTAMENTE RECAUDADOS	13 VENTA DE BIENES Y SERVICIOS Y DERECHOS ADMINISTRATIVOS	13 3 9 223 LIMPIEZA PUBLICA	5.000,00	-4.800,00	200,00	0,00	0,00	200,00
09 RECURSOS DIRECTAMENTE RECAUDADOS	13 VENTA DE BIENES Y SERVICIOS Y DERECHOS ADMINISTRATIVOS	13 3 9 224 SERENAZGO	5.000,00	-4.500,00	500,00	0,00	0,00	500,00
09 RECURSOS DIRECTAMENTE RECAUDADOS	13 VENTA DE BIENES Y SERVICIOS Y DERECHOS ADMINISTRATIVOS	13 3 9 227 PARQUES Y JARDINES	5.000,00	-4.500,00	500,00	0,00	0,00	500,00
09 RECURSOS DIRECTAMENTE RECAUDADOS	15 OTROS INGRESOS	15 1 1 1 1 INTERESES POR DEPOSITOS DISTINTOS DE RECURSOS POR PRIVATIZACION Y CONCESIONES	0,00	0,00	0,00	26,23	26,23	-26,23
09 RECURSOS DIRECTAMENTE RECAUDADOS	15 OTROS INGRESOS	15 1 1 499 OTROS INTERESES	0,00	0,00	0,00	166,00	166,00	-166,00

ANEXO N° 19: Gatos del rubro 09, fuente de financiamiento recursos directamente recaudados del año 2020.

MUNICIPALIDAD DISTRITAL DE PACAIPAMPA (301543)								
Unidad de Presupuesto								
GASTO POR GENERICA-FUENTE-CLASIFICADOR 2020								
Periodo: 2020								
Genérica	Fuente financiamiento	Clasificador	PRESUPUESTO			EJEC. ACUMULADA	SALDO	% Av.
			PIA	MODIF.	PIM			
23 BIENES Y SERVICIOS	09 RECURSOS DIRECTAMENTE RECAUDADOS	23 199 199 OTROS BIENES	0,00	0,00	36.661,00	36.059,49	601,51	98,36%
23 BIENES Y SERVICIOS	09 RECURSOS DIRECTAMENTE RECAUDADOS	23 2 71199 SERVICIOS DIVERSOS	26.500,00	26.500,00	53.671,00	51.356,25	2.314,75	95,69%
25 OTROS GASTOS	09 RECURSOS DIRECTAMENTE RECAUDADOS	25 3 1 199 A OTRAS PERSONAS NATURALES	0,00	0,00	3.500,00	3.500,00	0,00	100,00%
TOTAL			26.500,00	26.500,00	93.832,00	90.915,74	2.916,26	96,89%


 MUNICIPALIDAD DISTRITAL DE PACAIPAMPA
[Signature]
 CPC. Lucio Cruzado Chumacero
 JEFE DE PLANEAMIENTO Y PRESUPUESTO

ANEXO N°20: Solicitando información al jefe de presupuesto de la Municipalidad Distrital de Pacaipampa, para realizar el análisis documental.



ANEXO N° 21: Análisis de los recursos directamente recaudados y su afectación en el cumplimiento del presupuesto como consecuencia del COVID 19 en la Municipalidad Distrital de Pacaipampa, 2020.

	PIA	Mod.	PIM	Determinado	Recaudado	SALDO
Año 2019	100,000.00	26,704.00	126,704.00	137,923.66	137,923.66	11,219.66
Año 2020	110,000.00	16,168.00	93,832.00	104,960.36	104,960.36	11,128.36
Variación						
absoluta	-10,000.00	10,536.00	32,872.00	32,963.30	32,963.30	91.30
Variación						
porcentual	-9%	-65%	-35%	-31%	-31%	-1%

Fuente: Elaboración propia

ANEXO N° 22: Análisis de los ingresos RDR y su afectación a la ejecución ingresos del presupuesto institucional modificado como consecuencia del COVID 19 en la Municipalidad Distrital de Pacaipampa, 2020.

Presupuesto Institucional modificado - Modificación	
Presupuesto institucional de apertura	110,000.00
Modificación	16,168.00
Presupuesto institucional de modificado	93,832.00
Porcentaje de Modificación	14.69%

Fuente: Elaboración propia

ANEXO N° 23: Análisis documental de la ejecución de ingresos del presupuesto institucional de apertura y su afectación a los gastos RDR como consecuencia del COVID 19 en la Municipalidad Distrital de Pacaipampa, 2020.

Ejecución del gasto	
Presupuesto institucional de apertura	110,000.00
Gastos ejecutados por RDR	90,915.74
Porcentaje de gastos en función al PIA	82.65%

Fuente: Elaboración propia

ANEXO N° 24: Análisis documental del saldo de balance y su afectación en el cumplimiento del presupuesto como consecuencia del COVID 19 en la Municipalidad Distrital de Pacaipampa, 2020.

Ingresos RDR 2020 - Gastos devengados año 2020	
Ingresos por recursos directamente recaudados año 2020	104,960.36
Gastos por recursos directamente recaudados año 2020	90,915.74
Saldo de balance	14,044.62
Porcentaje del saldo de balance	13.38%

Fuente: Elaboración propia