



**UNIVERSIDAD CÉSAR VALLEJO**

**FACULTAD DE CIENCIAS DE LA SALUD  
ESCUELA PROFESIONAL DE PSICOLOGÍA**

**Consumo de drogas y violencia familiar en pacientes de un centro  
naturista de la ciudad de Tarapoto, 2021**

TESIS PARA OBTENER EL TÍTULO PROFESIONAL DE:  
LICENCIADO EN PSICOLOGÍA

**AUTORAS**

Pérez Sinarahua, Flor Jasmine (ORCID: 0000-0001-5657-2292)

Ramírez Dávila, Caterin (ORCID: 0000-0002-6711-7882)

**ASESORES**

Mtra. Saavedra Meléndez, Janina (ORCID: [0000-0002-7571-7271](https://orcid.org/0000-0002-7571-7271))

**LINEA DE INVESTIGACIÓN**

Violencia

TARAPOTO-PERÚ

2021

## **DEDICATORIA**

El presente trabajo lo dedicamos principalmente a Dios, por darnos fuerza cada día para continuar con este largo proceso. A nuestros padres por su amor y apoyo incondicional, gracias a ellos hemos logrado llegar hasta aquí y ser lo que somos. A todas las personas que nos han apoyado incondicionalmente y dándonos aliento y fuerza en cada paso.

**Jasmine y Caterin**

## **AGRADECIMIENTO**

Agradecemos a Dios por bendecirnos con la vida, a nuestros padres por guiarnos a lo largo de nuestra existencia y ser el apoyo y la fortaleza en cada dificultad de la vida. Agradecemos a nuestra asesora Mtra. Janina Saavedra Meléndez por haber compartido sus conocimientos y guiarnos en esta experiencia curricular con paciencia y dedicación.

**Las autoras**

## Índice de Contenido

Carátula .....	i
Dedicatoria.....	ii
Agradecimiento .....	iii
Índice de contenidos .....	iv
Índice de tablas.....	v
Resumen .....	vi
Abstract.....	vii
I. Introducción .....	1
II. Marco Teórico.....	5
III. Metodología .....	9
3.1. Tipo y diseño.....	9
3.2. Variables y operacionalización .....	9
3.3. Población (criterio de selección) muestra, muestro, unidad de análisis .....	9
3.4. Técnicas e instrumentos de recolección de datos .....	10
3.5. Procedimientos .....	12
3.6. Método de análisis de datos.....	13
3.7. Aspectos éticos .....	13
IV. Resultados .....	15
V. Discusión .....	18
VI. Conclusiones .....	20
VII. Recomendaciones.....	21
Referencias.....	22
Anexos.....	25

## Índice de Tablas

Tabla 1 Índice de confiabilidad por Alfa de Cronbach de los instrumentos .....	12
Tabla 2 Prueba de normalidad entre la variable alcohol y la variable con las dimensiones de violencia familiar.....	15
Tabla 3 Correlación entre el consumo de alcohol y violencia familiar de los pacientes de un centro naturista de la ciudad de Tarapoto .....	15
Tabla 4 Relación entre el consumo de alcohol y la dimensión violencia física .	16
Tabla 5 Relación entre el consumo de alcohol y la dimensión de violencia psicológica .....	17
Tabla 6 Relación entre la variable consumo de alcohol y la dimensión de violencia sexual .....	17
Tabla 7 Evidencia de validez de contenido del cuestionario AUDIT mediante criterio de jueces .....	39
Tabla 8 Evidencia de validez de contenido del cuestionario de violencia familiar mediante criterio de jueces .....	40

## RESUMEN

La presente investigación se realizó con el objetivo principal de determinar la relación entre el consumo de drogas y la violencia familiar en pacientes de un centro naturista de la ciudad de Tarapoto, 2021. La investigación fue de tipo correlacional con diseño no experimental, de corte transversal. La muestra estuvo conformada por 60 participantes de ambos sexos, cuyas edades oscilaban entre 12 a 30 años. Los instrumentos de medición que se utilizaron fueron con el Cuestionario de Violencia Familiar del Dr. Rojas Pezo, Rafael (2018), y el Cuestionario de identificación de los trastornos debido al uso de alcohol (AUDIT) de la organización mundial de la Salud (2001).

Los resultados evidenciaron a través de la prueba de la prueba Kolmogorov-Smirnov, se ajustan a una distribución anormal ( $p < 0,05$ ), por lo cual, se emplearon estadísticos no paramétricos, asimismo, se identificó una correlación significativa y directa entre consumo de alcohol y violencia familiar de 0,996 siendo una correlación positiva considerable.

**Palabras clave:** Consumo de alcohol, violencia familiar, centro naturista.

### **Abstract:**

The present research was carried out with the main objective of determining the relationship between drug use and family violence in patients from a naturist center in Tarapoto city, 2021. The research was of a correlational type with a non-experimental, cross-sectional design. The sample consisted of 60 participants of both sexes, whose ages ranged from 12 to 30 years. The measurement instruments used were with the Family Violence Questionnaire by Dr. Rojas Pezo, Rafael (2018), and the Questionnaire for the identification of disorders due to alcohol use (AUDIT) of the World Health Organization (2001).

The results were evidenced through the Kolmogorov-Smirnov test, they fit an abnormal distribution ( $p < 0.05$ ), for which non-parametric statistics were used, and a significant and direct correlation was identified between consumption of alcohol and family violence of 0.996 being a considerable positive correlation.

**Keywords:** Alcohol consumption, family violence, naturist center.

## I. INTRODUCCIÓN

Actualmente la adquisición de drogas ilegales y legales conforman un dilema de suma consideración a nivel mundial, como también de salud pública, el cual en el momento simboliza un fenómeno que debe ser comprendido y abordado sobre el fundamento de la evidencia científica, el Consejo estatal contra las adicciones (2019) nos dice centrándonos en la droga legal alcohol (alcoholismo), o las personas que sufren de dependencia de esta sustancia es estimada como una patología, ya que es producida por el exceso del porcentaje de este, es decir mayor a 3 gramos por litro en la sangre generando graves consecuencias en los seres humanos como un coma etílico, la cirrosis hepática, fallecimiento por parálisis de los centros respiratorios y vasomotor, tomando en cuenta que tanto el cerebro y el hígado del consumidor se ve dañado, asimismo afectado a nivel físico, cognitivo, y social.

El consumo de alcohol es muy peligroso ya que trae consecuencias negativas como el daño cerebral, físico, emocional y por último la muerte, por eso daremos a conocer un reporte hecho por la organización mundial de la salud (OMS) en 2018 fallecieron más de 3 millones de individuos producto del uso desmesurado de licor, lo cual hace referencia a uno de cada 20 fallecimientos. Casi más de la mitad de habitantes que fallecieron son hombres. Así mismo el uso de licor produce el 5% de morbilidad globalmente de las defunciones alcanzadas por el licor, el 28% correspondieron a golpes, autolesiones, violencia interpersonal y por accidentes de tránsito; 21% correspondieron a dificultades digestivas; el 19% es producido por patologías cardiovasculares, y lo demás a trastornos mentales, padecimientos infecciosos, cánceres y otros.

MINSA reporta que en el 2017 tomaron en cuenta a 22 niños de 10 años y 11 años por consumo de licor; 324 adolescentes de la edad de 13 y 14, y 765 jóvenes de la edad de 15 y 17. Lo que indica que, 1,111 menores de edad viven lidiando frente al licor (Minsa) por lo tanto ha analizado que algunos casos pueden estar correlacionados a dificultades familiares, financieros, y sociales, detallando que las figuras parentales inducen a sus hijos a ingerir alcohol, expresando que ya están en edad de experimentar, o diciendo cosas como que prueben es solo un poquito y nada más, es así como se ha visto muchos casos en los colegios de adolescentes que llevan licor para ingerir con sus compañeros.



Finalmente, nuestra región San Martín no está ajena al fenómeno del consumo de alcohol, por las políticas que hace el estado peruano. Comisión nacional para el desarrollo y vida sin drogas (DEVIDA), y la institución de Asesoría y Educación para la Prevención del Abuso de Drogas (CEDRO) que realizan actividades preventivas en las comunidades del Perú. En la ciudad de Tarapoto hay instalaciones de restauración orientados a la ingesta de drogas, por ende, es que el presente estudio se realizará en un centro naturista de la ciudad de Tarapoto donde tratan pacientes dependientes de estas sustancias entre otros problemas que necesitan seguimiento médico psiquiátrico, psicológico, y en el caso del centro tratamiento de medicina natural.

Ante esto la violencia familiar cabe resaltar que de igual manera es una dificultad de salud pública, y una tipología de delito, por ende, hacemos referencia a que es una variable muy amplia ya que involucra violencia psicológica, física, económica y sexual, por lo que Velázquez (2019) nos dice que las organizaciones con más casos de agresión en el 2019 es la ciudad de México con 7,622 archivos de indagación, la organización que tiene una cifra mayor; Nuevo León con 4,589; y Guanajuato con 3,633 archivos de indagación. De convenio con la misión Nacional de Derechos Humanos (CNDH), la violencia familiar son acciones de poder y descuido intencional, que conduce al dominio de reprimir, gobernar o arremeter verbal, física, psicoemocional o sexualmente a algún integrante del hogar. A pesar de ello las mujeres, niñas y niños son las personas más inermes. Por ello el organismo nacional indica que la violencia familiar se expresa de distintas maneras, como el deterioro físico del individuo, daño que se expresa por medio de humillaciones, insultos, amenazas, gritos, impedimento, provocación y estropicio indirecto o directo a los bienes.

La violencia familiar a nivel internacional es un problema de suma importancia y preocupación por ello Agencia EFE (2020). Nos dice que Puerto Rico lleva días estremeciendo a la población con una fuerte suma de muertes violentas y desapariciones de féminas asimismo del maltrato a menores que se da en el núcleo familiar y nos hace referencia a un total de 29 asesinatos de mujeres, el polémico tema de las sumas se anunció en el Departamento de Seguridad Pública (DSP), el secretario, Pedro Janer, comunicó de que durante el año se han producido 29 asesinatos a féminas mayores de edad, de las cuales 6 se

fueron asignadas rectamente a la violencia familiar, a lo que se suma dos féminas menores de edad. Se expuso que las sumas de este año dan por retirado muertes por agresividad de género 3 muertes menores que en el mismo ciclo de 2019. En el tanto a incidentes por agresión familiar, Janer refirió que se atendieron 4.542 acusaciones, entre tanto para la misma fecha de 2019 circularon 5.576, el cual simboliza más de mil menos.

También, de las 21 féminas que los diarios señalan que están perdidas, el 12 ya fueron encontradas. Se comunicó que las féminas perdidas en lo que va del año son dos. La explicación del DSP trata de oponerse, con sumas, los números de los diarios que desatan una situación fuera de control.

Finalmente, nuestra región de San Martín no es ajena a esta problemática por lo que MIMP (2019) hace referencia a que en los meses de enero a septiembre se atendió a 4,036 incidentes de agresión hacia las féminas asimismo miembros del conjunto familiar en la región de San Martín debido a lo cual el 51,88% corresponde a la agresión psicológica, seguidamente el 36,10% de agresión física entre otros.

Tras detallar las variables en el estudios de forma general se plantea la siguiente pregunta, ¿Cuál es la correlación entre el consumo de alcohol y la violencia familiar en pacientes de un centro naturista de la ciudad de Tarapoto, 2021?; y de manera específica ¿Cuál es la correlación entre el consumo de alcohol y la dimensión física de violencia familiar en pacientes en pacientes de un centro naturista de la ciudad de Tarapoto, 2021?, así también ¿Cuál es la correlación entre el consumo de alcohol y la dimensión psicológica de violencia familiar en pacientes de un centro naturista de la ciudad de Tapoto,2021?, seguidamente ¿Cuál es la correlación entre el consumo de alcohol y la dimensión sexual de violencia familiar en pacientes de un centro naturista de la ciudad de Tarapoto, 2021?.

Con respecto a la justificación, el actual estudio tomó en consideración el nivel teórico porque permitirá la comprensión de una situación tan complicada como lo es el consumo de alcohol que trae graves consecuencias como la afección del ser humano a nivel cerebral, físico, y emocional; A nivel práctico, se podrá poner evidencia el diagnóstico situacional de la población evaluada y de qué forma se

pueda intervenir para prevenir el consumo de licor, de igual manera la violencia familiar como factor asociado al comportamiento de pacientes alcohólicos que no se desarrollan de manera adecuada. En cuanto a la relevancia social, esta indagación ayudará a las personas, sobre todo a los jóvenes que se encuentran en la etapa de la adolescencia, en plena formación, en plena construcción de una personalidad firme, a desarrollar una actitud resistente ante diversas situaciones que pueden generar debilidad ya que es la población más vulnerable; Por último, se tendrá en cuenta una utilidad metodológica, ya que el propósito es ayudar como aporte para futuras investigaciones, de este modo se facilitará la oportunidad de obtener el alcance a los instrumentos para ser adaptados en otras posibles investigaciones.

A fin del objetivo general se planteó especificar la relación entre el consumo de alcohol y la violencia familiar en pacientes de centro naturistas de la ciudad de Tarapoto, 2021; y de manera concreta: especificar la relación entre el consumo de alcohol y la dimensión física de violencia familiar en pacientes de un centro naturista de la ciudad de Tarapoto 2021, así también especificar la relación entre el consumo de alcohol y la dimensión psicológica de violencia familiar en pacientes de un centro naturista de la ciudad de Tarapoto 2021, seguidamente especificar la relación entre el consumo de alcohol y la dimensión sexual de violencia familiar en pacientes de un centro naturista de la ciudad de Tarapoto 2021.

Para la hipótesis general se planteó que existe relación entre el consumo de alcohol y la violencia familiar en pacientes de un centro naturista de la ciudad de Tarapoto 2021, de la manera que para la hipótesis específicas se planteó que existe relación entre el consumo de alcohol y la dimensión física de violencia familiar en pacientes de un centro naturista de la ciudad de Tarapoto 2021. También que existe relación entre el consumo de alcohol y la dimensión psicológica de violencia familiar en pacientes de un centro naturista de la ciudad de Tarapoto 2021; seguidamente que existe relación entre el consumo de alcohol y la dimensión sexual de violencia familiar en pacientes de un centro naturista de la ciudad de Tarapoto 2021.

## II. MARCO TEÓRICO

Los actuales cinco años se tienen elaborado múltiples indagaciones con un solo propósito de analizar la problemática del uso de licor y la agresión familiar. Globalmente se tomó en cuenta las siguientes investigaciones destacando que ayudaron mucho a entender las variables estudiadas:

El observatorio de las drogas y las adicciones (OEDA) 2019 nos dice que las drogas más usadas por los jóvenes son las legales, estos se encuentran en las edades de 14 y 18 años, así mismo nos dice que el uso de drogas legales como el licor es más habitual en las mujeres por eso en el 2016 el 76,9% de los jóvenes entre 14 y 18 años había usado licor en algún momento de su vida, el 75,6% en el último año y finalmente el 67% en el último mes. En el 2016 se formaron en el consumo de licor 323.900 entre el 14 a 18 años, y aunque el uso de licor sigue permaneciendo en niveles dominantes se analiza un declive en las prevalencias de consumo que procede inicialmente de menores de edad entre 14,15, 16 años y encaja con un aumento en la proporción de alumnos que indica un riesgo mayor del consumo de licor.

El INEGI de México (2017) ha realizado una encuesta denominada proactividad de los vínculos en las viviendas (ENDIREH), de los cuales en sus resultados más destacados se resaltó que el 10.3% de los encuestados fueron víctimas de varios actos violentos, ya sea por parte de algún integrante familiar, el 8.1% del sexo femenino experimenta violencia emocional, ya que los principales señalados como agresores fueron sus padres, hermanos, la madre; en cambio los agresores sexuales fueron los tíos y primos. En el hogar las agresiones que más se dieron fueron las emocionales (59.6%), las físicas (16.9%) y lo económico-patrimonial (17.5%); para finalizar en lo sexual (6.0%) siendo esta la de menor porcentaje.

Sánchez y Navarro (2017), ejecutaron una indagación del uso de licor y la agresión familiar en jóvenes que se encuentran en la etapa de la adolescencia del nivel secundario. La exploración fue de corte transversal, correlacional, lo realizaron con un modelo de 320 entre las edades de 11 a 18 años, con el propósito de verificar la correlación entre las variables de estudio, para la exploración utilizaron el formulario de agresión familiar de Céspedes, Moncada y Álvarez para la deducción de la violencia familiar y el test de AUDIT. En los

resultados que más destacaron fueron que existía una conexión contradictoria reveladora ( $\rho = -.110$ );  $p = .050$ ) entre la agresión física y el uso licor, facilitando de modo que a menor agresión física menor uso de licor.

Sánchez (2019) un artículo descubierto por Caviedes G. (2019) fue sobre el consumo de licor en mujeres que fueron víctimas de violencia, dicho artículo fue realizado en Ecuador con el objetivo de identificar la ingesta de licor en el sexo femenino como factor que promueve la violencia familiar en contra ellas, el modelo fue de 28 participantes del sexo femenino que recibieron atención en la fundación para víctimas de la violencia, dichos participantes realizaron un cuestionario coherente con el tema tratado, el examen de la investigación reflejó que la ingesta de licor no tiene relación con la violencia vulnerada, por lo contrario, un grupo pequeño dejó entre ver una pequeña tendencia a la independencia de la ingesta de licor, y en otra variante que se muestra la investigación fue lo étnico-cultural que puede hacer alterado los resultados generales.

En el ámbito nacional se encontró información relevante para la investigación:

Andrade D. (2017), investigó la ingesta de alcohol y sus efectos en una comisión de delitos de violencia familiar en Huánuco. El objetivo de esta investigación fue ejecutar una exploración del inconveniente de la violencia contra la familia por la ingesta de licor, así también establecer su acontecimiento como agresión. El estudio fue hecho en el primer Juzgado de la Familia en Huánuco, fue un análisis descriptivo, explicativo, donde la localidad fue adaptada por los documentos de las demandas por el agravio de la violencia familiar, en los resultados obtenidos resalta que la ingesta de alcohol trastorna la conciencia del individuo, lo lleva a una etapa machista e incita las acciones de agresión verbal, física y psicológica, por ende la investigación señaló que la ingesta de licor es un motivador en la comisión de agresiones de violencia familiar y afecta cada día a más poblaciones, pero no es un factor necesario para la existencia de dicha agresión, existiendo otros factores que participan como la conducta violenta.

Sánchez A., Navarro R. (2017), investigaron la agresión y la ingesta de licor en la población estudiantil de secundaria en la I.E.0094 del distrito de la Banda de Shilcayo desarrollado en Tarapoto, el propósito fue especificar la conexión entre

la ingesta de licor y la violencia familiar con un modelo de 320 participantes en las edades de 11 a 18 años. El método utilizado para la recaudación de información fue el cuestionario empleado por Céspedes, Moncada y Álvarez (2007), los efectos mostraron que en la dimensión física existe una correlación directamente significativa entre la ingesta de licor y la violencia familiar.

La república y Castro (2019) nos dice que Arequipa es la ciudad que ocupa el quinto territorio en prevalencia anual del consumo de licor, es decir la edad inicial de uso es de 13 años por lo que se ha tomado en cuenta que el 48.2% de alumnos que consumen licor han concluido que es un uso problemático, lo que quiere decir que poseen un problema de exceso de licores en el cual hay casos que llegan al alcoholismo, ya que como lo narran es esta ciudad es factible acceder al licor más aun cuando no hay un control en casa de parte de los padres ya que el consumo se da a una edad temprana el cual crea efectos como desinhibición, descoordinación motora, entre otros.

López y Dalence (2017), realizaron un tercer análisis epidemiológico andino sobre el uso de sustancias ilícitas en una población del nivel superior en Lima, con el único intento de determinar la capacidad del consumo de drogas, tanto ilícitas como lícitas, además de su relación con el peligro y los elementos preventivos en la población universitaria. La investigación fue hecha a través de un cuestionario que contó con 200 preguntas para los estudiantes de las varias universidades. En sus resultados que más destacaron fueron que de 23243 cuestionarios seleccionados fueron captados de 2009 al 2012, donde se mostró que la ingesta de licor fue de 70%, el tabaco de 17.1% y los estimulantes del sistema nervioso central del 1.9%. Para finalizar, llegaron a la conclusión de que los estudiantes universitarios manifestaron disminución de la ingesta de licor con respecto al informe del año 2012, lo cual es preocupante y vital poner énfasis en evaluar las consecuencias del elevado consumo en dicha población.

Para finalizar la provincia de Tarapoto tampoco es extraña a este paradigma de la problemática puesto que; el gobierno regional de salud SAN MARTÍN (2021) nos hace referencia a que la ingesta de licor y de estupefacientes es una dificultad de salud pública es por ello que DEVIDA, la policía nacional e fundaciones públicas y privadas se unieron con la intención de fortalecer las capacidades e ilustraciones relacionados al licor y otras drogas, así como

comprometerse a cumplir lo queda del año 2018 y demás para enfrentar adecuadamente los problemas de dependencia ante estas sustancias que perjudican la existencia de las personas y su familias.

### III.METODOLOGÍA

#### 3.1. Tipo y diseño de Investigación:

**Tipo de investigación:** El modelo de indagación es básica, a fin de formar diferentes aportes y renovar la comprensión basándose en hipótesis que ya existen, es representado por su movimiento en el manejo de medidas o herramientas (encuestas, entrevistas o cuestionarios) para conocer los efectos de las variables trabajadas, forjando uso inmediato del conocimiento existente (Vargas 2009).

**Diseño de investigación:** De diseño no experimental, debido a que no se adulteraron las variables, el investigador se encargó de analizar lo que pasa sin interponerse de alguna forma (Sousa, Driessnack, Costa, 2007). De nivel descriptivo correlacional, porque se ejecutará la explicación de cada variable y se calculará el nivel de correlación que existe entre ellas (Cazau, 2006, p.26). De corte transversal, ya que la indagación se dio en un espacio determinado del periodo (Álvarez y Delgado 2015).

#### 3.2. Variables y Operacionalización:

##### **Variables**

**Variable 1:** Consumo de Alcohol

**Variable 2:** Violencia Familiar

**Nota:** La matriz de operacionalización de las variables se encuentra en el anexo 1.

#### 3.3. Población, muestra y muestreo

**Población:** Estará estructurada por 60 personas internadas, los cuales se ubican entre las edades de 12 a 30 años, de un centro naturista de la ciudad de Tarapoto que serán elegidos de convenio a los criterios de inclusión y exclusión.

- **Criterio de inclusión:**

- Considerar la participación de ambos sexos.
- Participación será de forma voluntaria.
- Adolescentes en los cuales se evidencie violencia familiar.
- Adolescentes y adultos que completen adecuadamente los protocolos de evaluación.
- Adolescentes que cuenten con el consentimiento informado de los padres.



- Adolescentes que se encuentren entre las edades de 12 y 14 años
- Adultos que se encuentren entre las edades de 18 a 30 años.
- **Criterio de exclusión:**
  - Adolescentes en los que no se evidencie violencia familiar.
  - Adolescentes que no acepten colaborar voluntariamente.
  - Adolescentes y adultos que no completen adecuadamente los protocolos de evaluación.
  - Adolescentes que no cuenten con el consentimiento informado de los padres.
  - Adolescentes sean menores de 12 años de edad.
  - Adultos sean mayores de 30 años de edad.
  - Adultos sean menores de 18 años.

**Muestra:** Según Otzen y Manterola (2017) la muestra es un conjunto de personas que se extraen de una población con la finalidad de poder contar con su colaboración en una indagación. La muestra estuvo conformada por 60 participantes de un centro naturista de la ciudad de Tarapoto, que se encuentran entre las edades 12 a 30 años de edad, tanto sexo femenino como masculino.

**Muestreo:** Para la selección de los participantes a ser incorporados de la muestra, se empleó el muestreo no probabilístico intencional, dado que los estratos considerados son las edades de cada participante, la pertenencia a la población escogida, para ello se tomó en cuenta los criterios de inclusión y exclusión (Rodríguez y Valldeoriola, 2014, p.30).

**Unidad de análisis:** Un interno del centro naturista de la ciudad de Tarapoto.

### **3.4. Técnica e instrumentos de recolección de datos:**

**Técnica:** Se entiende como la recolección de datos al proceso o actividad, que permite corroborar la problemática planteada en función de las variables de estudio. Por ende, para este trabajo de investigación se tomó como técnica a la encuesta, que es definida como aquel procedimiento esquematizado que posibilita recabar la información de manera oportuna, de modo oral o escrito, de una fracción representativa de la población a estudiar, mediante interrogantes diseñadas en base a un planteamiento teórico, en

este caso sobre el consumo de licor y la violencia familiar (Useche, Artigas, Queipo y Perozo, 2019, pp.30).

**Instrumentos:** Para el consumo de alcohol se utilizará el test AUDIT (Prueba de identificación de trastornos relacionados con el consumo de alcohol), una prueba sencilla de 10 interrogaciones desarrollada por la organización mundial de la salud que se utiliza para establecer si el uso de licor de una persona puede considerarse arriesgado. Su diseño indica que las preguntas del 1 al 3 están relacionadas con el consumo de alcohol, preguntas del 4 al 6 están relacionadas con la dependencia de licor (alcoholismo), interrogaciones del 7 al 10 consideran dificultades congruentes con el uso de licor. Su calificación nos dice que de 0-7 puntos es riesgo bajo, de 8-15 puntos es de riesgo medio, de 16-19 puntos es de riesgo alto, de 20-40 puntos es de probable adicción.

En cuanto a la violencia familiar se utilizara el cuestionario de Violencia Familiar elaborado por el Dr. Rojas Pezo, Rafael (2018), donde nos detalla que contiene 3 dimensiones de las cuales son: Física, psicológica, sexual, donde se muestran veinte y siete (27) ítems de tres (3) alternativas de respuesta: (1) nunca, (2) a veces, (3) siempre en escala Likert, es nominal y politómicos.

**Validez:** Se aplicó el juicio de expertos, el cual fue examinado por cinco investigadores con amplia experiencia en la disciplina los cuales estuvieron encargado de analizar la claridad, coherencia y pertinencia de las interrogantes de ambos instrumentos a utilizar. El recojo de la información se hizo mediante un documento brindado por la universidad, el que luego fue ingresado a Excel para su estudio correspondiente. Como resultado, ambos instrumentos obtuvieron una validez a nivel excelente, el AUDIT con un valor de 1 y Violencia Familiar con un valor de 1. En el caso de ambos cuestionarios son de uso libre según se muestran en el anexo 5.

**Confiabilidad:** La confiabilidad estuvo basada en una muestra piloto de ambos instrumentos conformada por 20 participantes, de las cuales los resultados fueron ingresados al programa SPSS para cuantificar la consistencia interna a través de la prueba Alfa de Cronbach, donde en resultados el test de consumo de alcohol AUDIT arrojó un resultado de confiabilidad ,927 y en el test de violencia familiar se obtuvo una confiabilidad

de ,943; el cual hace de cada una de las áreas tengan niveles de confiabilidad favorables para el desarrollo de la prueba, así también nos permite que el cálculo sea mucho más sencillo.

**Tabla 1**

*Estadístico de fiabilidad del test AUDIT*

<b>AUDIT</b>	
<b>Estadísticos de fiabilidad</b>	
Alfa de Cronbach	N de elementos
,927	10

**Nota\*:** Elaboración del programa SPSS

**Tabla 2**

*Estadístico de fiabilidad del test de Violencia familiar*

<b>VIOLENCIA FAMILIAR</b>	
<b>Estadísticos de fiabilidad</b>	
Alfa de Cronbach	N de elementos
,943	27

**Nota\*:** Elaboración del programa SPSS

### 3.5. Procedimientos:

La investigación se ejecutó en base a la caracterización de sucesos que se notaron en los centros de prácticas, donde una gran mayoría de pacientes internados contestaron que Sí consumían sustancias lícitas e ilícitas y que también sufrían de violencia familiar. Se eligieron herramientas convenientes para calcular las variables a indagar, y se notificó con los escritores para tramitar la permisión del uso de cada prueba.

Para iniciar la indagación se requirió a la escuela de Psicología la carta de presentación tanto del indagador como de la exploración con el propósito de entregarlo al director a cargo del centro naturista de la ciudad de Tarapoto y pretender la venia para el progreso de la investigación. Luego se requirió la aprobación del apoderado y la aprobación informado del adolescente que se encuentra capaz para la colaboración, considerando los criterios de inclusión y exclusión. Se logró resolver las pruebas por conectores digitales (laptop, Tablet y celular) tomando un tiempo de 30 minutos aproximadamente mediante el formulario de google. Finalizando el proceso de aplicación se creó una base de

datos con los resultados obtenidos los cuales fueron introducidos al SPSS para su estudio.

### **3.6. Método de análisis de datos:**

Se destinó el método cuantitativo, para obtener los datos estadísticos se hará uso del programa Excel y SPSS, los que posibilitarán el procesamiento de la indagación, la constatación de hipótesis y el descifre del producto, los cuales contestarán las cuestiones expuestas anteriormente. Además, la confiabilidad estuvo ligada al Alfa de Cronbach, también el test de normalidad de Kolmogorov-Smirnov, la cual es utilizada cuando se tiene una muestra mayor a cincuenta (Taczon, 2016). Del mismo modo se usará un estadístico de correlación para conocer si se utilizará Pearson o Spearman para estudiar la correlación entre las variantes trabajadas.

### **3.7. Aspectos éticos:**

Para desarrollar la investigación, Siruana (2010), basándose en los principios bioéticos que difundieron los autores James Rachels y Tom Beauchamp, alude que toda indagación debe respetar el principio de autonomía, lo cual refiere el respeto que se merece cada individuo para tomar decisiones o expresar opiniones.

El principio de beneficencia, describe la búsqueda del bien, a resguardar los derechos del individuo y a reducir al mínimo los medios de crear daño o algún tipo de injusticia. El principio de no maleficencia indica que no se debe producir daño, se debe respetar la integridad del individuo y el principio de justicia que viene a ser el trato ecuánime e imparcial hacia los individuos (pp.121-157).

Asociación Médica Mundial (2015), en la declaración Helsinki muestra que el bienestar de las personas y sus derechos deben estar por encima de los intereses de la indagación. Así mismo, el National Institutes of Health (1979), del informe Belmont sugiere que debe existir resguardo de los sujetos que participen en una exploración, debe concurrir respeto por cada uno de ellos, pueden actuar con libertad en opiniones y acceder voluntariamente.

Los lineamientos que plantea el manual APA 7ma edición fueron realizados, consintiendo ejecutar citas y bibliografía adecuada. En cuanto a la aplicación del

cuestionario de violencia familiar y el test de consumo de alcohol se solicitó previa autorización al personal a cargo del centro naturista de la ciudad de Tarapoto. A ello se añade la entrega de consentimiento informados a los padres o apoderados de los menores de edad y la aprobación informada para cada uno de los adolescentes.

El colegio de Psicólogos del Perú (2017) en el artículo número 24 indica que se comprobará la colaboración voluntaria de la indagación y en caso de que sean menores de edad se suministra una aprobación.

#### IV. RESULTADOS

**Tabla 3:**

*Prueba de normalidad entre la variable Alcohol y la variable con las dimensiones de violencia familiar.*

	Kolmogorov-Smirnov		
	Estadístico	gl	Sig.
Alcohol	,177	60	,000
Violencia	,126	60	,019
Física	,144	60	,004
Psicológica	,153	60	,001
Sexual	,209	60	,000

**Nota\*:** Elaboración del programa SPSS

**Interpretación:** De acuerdo a la tabla 1 se puso a prueba la normalidad de los datos mediante Kolmogorov-Smirnov, donde se encontró que se obtiene una distribución anormal ( $p < .05$ ), en este sentido se aplicó pruebas de estadísticas no paramétricas para establecer la correlación entre las variables, es decir el Rho Spearman.

**Tabla 4:**

*Correlación entre consumo de alcohol y violencia familiar de los pacientes de un centro naturista de la ciudad de Tarapoto.*

		Alcohol	Violencia
Rho de Spearman	Alcohol		
	Coeficiente de correlación	1,000	,909**
	Sig. (bilateral)	.	,000
	N	60	60
Violencia	Coeficiente de correlación	,908**	1,000
	Sig. (bilateral)	,000	.
	N	60	60

**Nota\*:** Elaboración del programa SPSS

**Interpretación:** De acuerdo a la tabla 2 se ha evidenciado que el consumo de alcohol guarda relación con la violencia familiar, debido a que se obtuvo un valor de rho=,908 que nos muestra una correlación fuerte, por lo tanto se acepta la hipótesis de investigación.

**Tabla 5:***Relación entre consumo de alcohol y la dimensión de violencia física.*

		Alcohol	Física	
Rho de Spearman	Alcohol	Coefficiente de correlación	1,000	,744**
		Sig. (bilateral)	.	,000
		N	60	60
	Física	Coefficiente de correlación	,744**	1,000
		Sig. (bilateral)	,000	.
		N	60	60

**Nota\*:** Elaboración del programa SPSS

**Interpretación:** En la tabla 3 se puede muestra una correlación fuerte entre alcoholismo y violencia física, ya que el coeficiente de correlación es de rho=,744 y así mismo se acepta la hipótesis de investigación.

**Tabla 6:***Relación entre el consumo de alcohol y la dimensión de violencia psicológica.*

		Alcohol	Psicológica	
Rho de Spearman	Alcohol	Coefficiente de correlación	1,000	,808**
		Sig. (bilateral)	.	,000
		N	60	60
	Psicológica	Coefficiente de correlación	,808**	1,000
		Sig. (bilateral)	,000	.
		N	60	60

**Nota\*:** Elaboración del programa SPSS

**Interpretación:** En la tabla 4 se muestra una correlación fuerte entre alcoholismo y la dimensión psicológica ya que el coeficiente de correlación es de rho=,808 y así mismo se acepta la hipótesis de investigación.



**Tabla 7:**

*Relación entre el variable consumo de alcohol y la dimensión de violencia sexual.*

		Alcohol	Sexual
Rho de Spearman	Alcohol	Coeficiente de correlación	,996**
		Sig.(bilateral)	,000
		N	1,000
	Sexual	Coeficiente de correlación	,996**
		Sig. (bilateral)	,000
		N	60

**Nota\*:** Elaboración del programa SPSS

**Interpretación:** En la tabla 5 se puede notar una correlación fuerte positiva y directa entre alcoholismo y violencia sexual ( $\rho = ,996^{**}$ ), así mismo esta relación es estadísticamente significativa ya que el p – valor es menor al margen de error permitido ( $p < .05$ ). De tal, modo se asume que mientras el consumo de alcohol sea elevado la presuposición de que exista violencia sexual es elevada.

## V. DISCUSIÓN

Con respecto al objetivo general, se evidenció que existe relación entre el consumo de alcohol y violencia familiar, con un valor de  $\rho=,908$  que nos muestra una correlación directa, alta y significativa en pacientes de un centro naturista de la ciudad de Tarapoto. Estos resultados tienen correlación con lo que sustenta Andrade (2017), pues en los resultados obtenidos resalta que la ingesta de alcohol trastorna la conciencia del individuo, y también coincide con la OEDA (2019) donde se muestra que la prevalencia de consumo de licor procede inicialmente en menores de edad y encaja con un aumento que indica un riesgo mayor del consumo de licor. Lo que quiere que la ingesta de licor y la violencia guardan relación y llevan al ser humano a una etapa machista lo cual incita a acciones de agresión ya sea verbal, física, o psicológica; pero también dependerá de otros factores que rodean al individuo en particular.

En la primera variable consumo de alcohol y la dimensión violencia física encontramos los resultados que muestra una correlación fuerte entre alcoholismo y violencia física, ya que el coeficiente de correlación es de  $\rho=,744$  y así mismo se admite la hipótesis de investigación, que sostiene relación con lo que dicen Sánchez y Navarro (2017), donde su resultado muestran que existe una correlación directamente significativa entre el alcohol y la violencia familiar; al igual que la INEGI de México (2017) donde se demostró que en sus resultados la mayoría de sus encuestados fueron víctimas de varios actos violentos, ya sea por parte de algún integrante familiar. Lo que quiere decir que los resultados tienen similitud con los autores ya mencionados anteriormente, pues a mayor consumo de licor mayor violencia física existirá, ya sea por parte de mujeres hacia sus propios hijos o de hombres a mujeres y niños, pues cuando el alcohol es ingerido en altas cantidades hace que la persona pierda la conciencia de sí mismo y el control de sus impulsos, ante esto cabe recalcar que los niños y niñas son los más indefensos ante los actos violentos.

En la variable consumo de alcohol y la segunda dimensión de violencia psicológica encontramos en los resultados una correlación fuerte entre alcoholismo y la dimensión psicológica ya que el coeficiente de correlación es de  $\rho=,808$  y así mismo se acepta la hipótesis de investigación. Así mismo sostiene relación con el estudio de Andrade D. (2017), ya que en sus resultados mostró

que la ingesta de alcohol trastorna la conciencia del individuo, lo lleva a una etapa machista e incita las acciones de agresión verbal, física, y psicológica; al igual que la INEGI de México (2017) mostró un resultado alarmante de sus encuestados, pues entre los más destacados fue la violencia emocional que fue causado por sus padres y hermanos. En este caso se muestra evidente que la familia destacando a nuestros padres, hermanos, tíos, primos, etc.; pueden causarnos daños emocionales muy grandes con tan solo palabras o menosprecios y hace que busquemos refugio en las bebidas alcohólicas para “sanar” aquellas palabras que se quedaron impregnadas en nuestras mentes.

Por consiguiente, en la variable consumo de alcohol y la tercera dimensión de violencia sexual, también encontramos resultados positivos para esta investigación con un ( $\rho = ,996^{**}$ ), así mismo esta relación es estadísticamente significativa ya que el p – valor es menor al margen de error permitido ( $p < .05$ ). De tal modo se asume que mientras el consumo de alcohol sea elevado la presuposición de que exista violencia sexual es elevada. Esto guarda relación con lo que expresa Velázquez (2019) nos dice que las organizaciones con más casos de agresión es la Ciudad de México con 7,622 archivos de indagación, la organización que tiene una cifra mayor; Nuevo León con 4,589; y Guanajuato con 3,633 archivos de indagación. De convenio con la institución Nacional de Derechos Humanos (CNDH), la violencia familiar son acciones de poder u descuido intencional, que conduce al dominio de reprimir, gobernar o arremeter verbal, física, psicoemocional o sexualmente a algún integrante del hogar. Lo que quiere decir que se evidencia que a mayor consumo de alcohol mayor violencia existirá, recalcando que los adolescentes, niños y niñas son la población más vulnerable tanto como para caer en la dependencia de alcohol ya que se encuentran en plena construcción de su personalidad, o ser víctimas de la agresión que conlleva esta sustancia ya sea sexual, física o psicológica.

## **VI. CONCLUSIONES**

**PRIMERO:** Se determinó que la mayoría de pacientes internos en el centro naturista de la ciudad de Tarapoto presentan una relación fuerte entre el consumo de alcohol y la violencia familiar.

**SEGUNDO:** Con respecto a la dimensión de violencia física se logró identificar que los pacientes internos del centro naturista de la ciudad de Tarapoto presentan una relación fuerte con el consumo de alcohol.

**TERCERO:** Con respecto a la dimensión de violencia psicológica se logró identificar que los pacientes del centro naturista de la ciudad de Tarapoto presentan una relación fuerte entre con el consumo de alcohol.

**CUARTO:** En la investigación se evidenció que existe correlación fuerte positiva y directa entre el consumo de alcohol y violencia sexual tanto en adolescentes como en personas adultas del centro naturista de la ciudad de Tarapoto, pues así mismo se asume que mientras más consumo de alcohol más elevado será la presuposición de que exista violencia sexual más elevada.

## **VII. RECOMENDACIONES**

**PRIMERO:** Realizar investigaciones con el personal especializado del centro naturista en la cuales se asocie el consumo del alcohol y la violencia familiar en la población adolescente y adulta debido a la prevalencia de ambas problemática y siendo de conocimiento general que el consumo de alcohol tiende a iniciar entre la edad es de 12 a 14 años

**SEGUNDO:** Implementar en el centro naturista de la ciudad de Tarapoto, programas de prevención sobre consumo de alcohol que contribuyan con el desarrollo de pensamiento crítico, estilos de vida saludable, que brinden herramientas de afrontamiento frente a situaciones problemáticas y disminuyan las consecuencias del consumo de alcohol.

**TERCERO:** Se le recomienda al centro naturista brindar charlas semanales sobre el consumo de alcohol y la violencia familiar de ser posible que los pacientes cuenten con un profesional especializado y puedan realizar una atención integral para reforzar su salud mental.

**CUARTO:** Concientizar a los internos del centro naturista de la ciudad de Tarapoto a capacitarse con la toma de decisiones para la mejor elección en su vida cotidiana y puedan asumir roles con total responsabilidad y no se vean perjudicados.

## REFERENCIAS

Consejo estatal contra las adicciones. (2019). *Drogas legales*. Recuperado de

<https://gobqro.gob.mx/cecaqueretaro/2019/09/24/drogas-legales/>.

Dirección Regional de Salud San Martín. Consumo de Alcohol y Drogas, Problema de Salud Pública.

<http://www.saludbajomayo.gob.pe/web/redes-de-salud/red-tarapoto/item/91-consumo-de-alcohol-y-drogas-problema-de-salud-publica>.

Flores, B. (30 noviembre 2019). Arequipa ocupa el quinto lugar en prevalencia anual del consumo de alcohol y tabaco. *La Republica*. Recuperado de

<https://larepublica.pe/sociedad/2019/11/24/casi-la-mitad-de-la-poblacion-arequipena-tiene-problemas-con-el-alcohol-lrsd/>

MINSA. (2011 - 2021). Alcoholismo. Recuperado de

<http://bvs.minsa.gob.pe/local/minsa/2240.pdf>.

MIMP. (16 de noviembre de 2019) Violencia contra las mujeres e integrantes del grupo familiar. Recuperado de

<https://www.gob.pe/institucion/mimp/noticias/68756-region-san-martin-contara-con-dos-nuevos-centros-emergencia-mujer-para-atender-oportunamente-a-victimas-de-violencia-familiar-y-sexual>.

Miljánovich, M., Nolberto, V., Martina, M., Huerta, R. E. y Camones, F. (2014).

Perú: Mapa de violencia familiar, a nivel departamental, según la ENDES 2007-2008. Características e implicancias. *Revista de Investigación En Psicología*, 13(2), 191. <https://doi.org/10.15381/rinvp.v13i2.3725>

Morello, P., Pérez, A., Peña, L., Braun, S. N., Kollath-Cattano, C., Thrasher, J.

F., Sargent, J., & Mejía, R. (2017). Risk factors associated with tobacco, alcohol and drug use among adolescents attending secondary school in three cities from Argentina. *Archivos Argentinos de Pediatría*, 115(2), 155–159. <https://doi.org/10.5546/aap.2017.eng.155>

OMS. (21 de setiembre de 2018). Notas descriptivas/ alcohol datos y cifras

<https://www.who.int/es/news-room/fact-sheets/detail/alcohol>.

Observatorio Español de las Drogas y las Adicciones. (2019) Alcohol, tabaco y drogas ilegales en España

<https://pnsd.sanidad.gob.es/profesionales/sistemasInformacion/informesEstadisticas/pdf/2019OEDA-INFORME.pdf>

Organización Mundial de la Salud. (1994). Glosario de términos de alcohol y drogas. Ministerio de sanidad y consumo.

[https://www.who.int/substance\\_abuse/terminology/lexicon\\_alcohol\\_drugs\\_spanish.pdf](https://www.who.int/substance_abuse/terminology/lexicon_alcohol_drugs_spanish.pdf)

Organización Mundial de la Salud. (2017). Violencia contra la mujer.

<https://www.who.int/es/news-room/fact-sheets/detail/violence-against-women>

Organización Mundial de la Salud. (2018). Alcohol.

<https://www.who.int/es/news-room/fact-sheets/detail/alcohol>

Organización Mundial de la Salud. (2018). Global status report on alcohol and health 2018.

<http://www.infocoponline.es/pdf/alcohol-salud.pdf>

Organización Mundial de la Salud. (2019). Violencia contra los niños.

<https://www.who.int/es/news-room/fact-sheets/detail/violence-against-children>

Organización Panamericana de la Salud. (2017). Estado de salud de la población, Violencia.

[https://www.paho.org/salud-en-las-americas-2017/?post\\_t\\_es=violencia-parte-i&lang=es](https://www.paho.org/salud-en-las-americas-2017/?post_t_es=violencia-parte-i&lang=es)

- Ramírez, C. (2000). co-ocurrencia de comportamientos violentos y adictivos en jóvenes y adultos en ciudades colombianas. *Acta Colombiana de Psicología*, 4, 63–78.  
<https://dialnet.unirioja.es/servlet/articulo?codigo=4534799>
- Telumbre, Y. J., López, M. A., Sánchez, A., Araujo, F. M. y Torres, M. E. (2017). Relación de la Historia Familiar de Consumo de Alcohol y Consumo de Alcohol de los Adolescentes. *RqR Enfermería Comunitaria*, 5(1), 15–26.
- Velázquez. (13 de junio de 2019) Violencia familiar con gran incidencia en el País  
<https://www.eleconomista.com.mx/politica/Violencia-familiar-con-gran-incidencia-en-el-pais-20190613-0132.html>.
- Velázquez, M. (2020, 30 de setiembre). Violencia familiar y machista se reduce en Puerto Rico con la pandemia. *El Economista*. Recuperado de  
<https://www.eleconomista.com.mx/politica/Violencia-familiar-con-gran-incidencia-en-el-pais-20190613-0132.html>.
- Zanoti-Jeronymo, D. V., Zaleski, M. J., Pinsky, I., Caetano, R., Buzi, N., & Ramos, R. (2019). Violência na infância, exposição a violência parental e abuso e/ou dependência de álcool na idade adulta. *SMAD Revista Eletrônica Saúde Mental Álcool e Drogas (Edição Em Português)*, 15(1), 40–49.  
<https://doi.org/10.11606/issn.1806-6976.smad.2019.000390>



# **ANEXOS**

## ANEXOS 1: Matriz de operacionalización

VARIABLE	DEFINICIÓN CONCEPTUAL	DEFINICIÓN OPERACIONAL	DIMENSIONES	INDICADORES	ESCALA DE MEDICIÓN
Consumo de alcohol	Es un estado psíquico y habitualmente también físico resultado del consumo de alcohol, caracterizado por una conducta y otras respuestas que siempre incluyen compulsión para ingerir alcohol de manera continuada o periódica, con objeto de experimentar efectos psíquicos o para evitar las molestias producidas por su ausencia OMS (1976)	Para medir el consumo de alcohol se utilizó el Test para Identificar los Trastornos del Uso de Alcohol (AUDIT)	Consumo de alcohol	Cuantificación del consumo de alcohol	Ordinal
			Dependencia de alcohol	Comportamiento o actitud ante la bebida	
			Problemas relacionados en el consumo de alcohol	Reacciones adversas relacionados al consumo de alcohol	
Violencia familiar	La violencia familiar afecta en el desempeño psicosocial de las partes familiares en todos los sentidos de su vida, intrínsecamente y extrínsecamente del hogar, dificulta la enseñanza y la socialización, perturbando la calidad de vida de los individuos. López y Lozano (2017)	Para medir los niveles violencia familiar, se establecerá a través del cuestionario de Violencia Familiar.	Física	Golpes	Ordinal
				Quemaduras y cortes	
				Jalones y empujones	
			Psicológica	Miedo	
				Aislamiento	
			Sexual	Rechazo	
				Discriminación al sexo opuesto	
Morbosidad					
Acoso sexual					

## ANEXO 2: Matriz de consistencia

Problema	Objetivos	Hipótesis	Técnicas e instrumentos									
<p>Problema general ¿Cuál es la correlación entre el consumo de alcohol y la violencia familiar en pacientes de un centro naturista de la ciudad de Tarapoto 2021?</p> <p>Problemas específicos</p> <p>¿Cuál es la correlación entre el consumo de alcohol y la dimensión física de violencia familiar en pacientes de un centro naturista de la ciudad de Tarapoto 2021?</p> <p>¿Cuál es la correlación entre el consumo de alcohol y la dimensión psicológica de violencia familiar en pacientes de un centro naturista de la ciudad de Tarapoto 2021?</p> <p>¿Cuál es la correlación entre el consumo de alcohol y la dimensión sexual de violencia familiar en pacientes de un centro naturista de la ciudad de Tarapoto 2021?</p>	<p>Objetivo general Especificar la relación entre el consumo de alcohol y la violencia familiar en pacientes de un centro naturista de la ciudad de Tarapoto 2021.</p> <p>Objetivo específico</p> <p>Especificar la relación entre el consumo de alcohol y la dimensión física de violencia familiar en pacientes de un centro naturista de la ciudad de Tarapoto 2021.</p> <p>Especificar la relación entre el consumo de alcohol y la dimensión psicológica de violencia familiar en pacientes de un centro naturista de la ciudad de Tarapoto 2021.</p> <p>Especificar la relación entre el consumo de alcohol y la dimensión sexual de violencia familiar en pacientes de un centro naturista de la ciudad de Tarapoto 2021.</p>	<p>Hipótesis general Existe relación entre el consumo de alcohol y la violencia familiar en paciente de un centro naturista de la ciudad de Tarapoto 2021.</p> <p>Hipótesis específica</p> <p>Existe relación entre el consumo de alcohol y la dimensión física de violencia familiar en pacientes de un centro naturista de la ciudad de Tarapoto 2021.</p> <p>Existe relación entre el consumo de alcohol y la dimensión psicológica de violencia familiar en pacientes de un centro naturista de la ciudad de Tarapoto 2021.</p> <p>Existe relación entre el consumo de alcohol y la dimensión sexual de violencia familiar en pacientes de un centro naturista de la ciudad de Tarapoto 2021.</p>	<p>Técnica</p> <p>-Encuesta</p> <p>Instrumento</p> <p>-Cuestionario</p>									
Tipo y diseño de investigación	Población y muestra	Variables										
<p>Tipo</p> <p>-Básica, correlacional</p> <p>Diseño</p> <p>-No experimental, transversal</p>	<p>Población</p> <p>- 60 personas internadas, los cuales se ubican entre las edades de 12 a 30 años, de un centro naturista de la ciudad de Tarapoto</p> <p>Muestra</p>	<table border="1"> <thead> <tr> <th data-bbox="1066 1110 1205 1142">Variables</th> <th data-bbox="1205 1110 1384 1142">Dimensiones</th> <th data-bbox="1384 1110 1592 1142">Indicadores</th> </tr> </thead> <tbody> <tr> <td data-bbox="1066 1142 1205 1310" rowspan="2">Consumo de alcohol</td> <td data-bbox="1205 1142 1384 1222">Consumo de alcohol</td> <td data-bbox="1384 1142 1592 1222">Cuantificación del consumo de alcohol</td> </tr> <tr> <td data-bbox="1205 1222 1384 1310">Dependencia de alcohol</td> <td data-bbox="1384 1222 1592 1310">Comportamiento o actitud ante la bebida</td> </tr> </tbody> </table>			Variables	Dimensiones	Indicadores	Consumo de alcohol	Consumo de alcohol	Cuantificación del consumo de alcohol	Dependencia de alcohol	Comportamiento o actitud ante la bebida
Variables	Dimensiones	Indicadores										
Consumo de alcohol	Consumo de alcohol	Cuantificación del consumo de alcohol										
	Dependencia de alcohol	Comportamiento o actitud ante la bebida										

	60 participantes de un centro naturista de la ciudad de Tarapoto, que se encuentran entre las edades 12 a 30 años de edad, tanto sexo femenino como masculino.		Consumo perjudicial de alcohol	Reacciones adversas relacionados al consumo de alcohol	
		<i>Violencia familiar</i>	Física	Golpes	
				Quemaduras y cortes	
				Jalones y empujones	
			Psicológica	Miedo	
				Aislamiento	
				Rechazo	
			Sexual	Discriminación al sexo opuesto	
		Morbosidad			
		Acoso sexual			

### ANEXO 3: Consentimiento Informado

#### CONSENTIMIENTO INFORMADO

FECHA: 12 de Junio del 21

Por la presente Yo, Sr(a)....., con documento de identidad N°....., autorizo que mi menor hijo(a) con número de identidad N°..... participe en la investigación que las estudiantes investigadoras *Flor Jasmine Pérez Sinarahua y Caterin Ramírez Dávila*, vienen realizando con el tema: *Consumo de alcohol y violencia familiar en pacientes de un centro naturista de la ciudad de Tarapoto, 2021.*

Certifico que he sido informado (a) con claridad y veracidad debida respecto al ejercicio académico que las estudiantes investigadoras han invitado a participar a mi menor hijo; que actúa consecuente, libre y voluntariamente como colaborador(a), contribuyendo a éste procedimiento de forma activa.

Soy conocedor (a) de la autonomía suficiente que poseo para retirar u oponerme al ejercicio académico, cuando estime conveniente y sin necesidad de justificar alguna, que no harán devolución escrita y que no se trata de una intervención con fines de tratamiento psicológico.

Que se respetara la buena fe, la confiabilidad e intimidad de la información por las suministradas, lo mismo que la seguridad física y psicológica de mi menor hijo (a).

---

Firma de las estudiantes  
investigadoras

---

Firma del Apoderado(a)

## ANEXO 4: Instrumentos de recolección de datos

### Instrumento de Consumo de alcohol (AUDIT)

<i>Ítems</i>	<i>Criterios operativos de valoración</i>
1. ¿Con qué frecuencia consume alguna bebida alcohólica?	0. Nunca 1. Una o menos veces al mes 2. De 2 a 4 veces al mes 3. De 2 a 3 veces a la semana 4. Cuatro o más veces a la semana
2. ¿Cuántas consumiciones de bebidas alcohólicas suele realizar en un día de consumo normal?	0. Una o 2 1. Tres o 4 2. Cinco o 6 3. De 7 a 9 4. Diez o más
3. ¿Con qué frecuencia toma 6 o más bebidas alcohólicas en una sola ocasión de consumo?	0. Nunca 1. Menos de una vez al mes 2. Mensualmente 3. Semanalmente 4. A diario o casi a diario
4. ¿Con qué frecuencia en el curso del último año ha sido incapaz de parar de beber una vez había empezado?	0. Nunca 1. Menos de una vez al mes 2. Mensualmente 3. Semanalmente 4. A diario o casi a diario
5. ¿Con qué frecuencia en el curso del último año no pudo hacer lo que se esperaba de usted porque había bebido?	0. Nunca 1. Menos de una vez al mes 2. Mensualmente 3. Semanalmente 4. A diario o casi a diario
6. ¿Con qué frecuencia en el curso del último año ha necesitado beber en ayunas para recuperarse después de haber bebido mucho el día anterior?	0. Nunca 1. Menos de una vez al mes 2. Mensualmente 3. Semanalmente 4. A diario o casi a diario
7. ¿Con qué frecuencia en el curso del último año ha tenido remordimientos o sentimientos de culpa después de haber bebido?	0. Nunca 1. Menos de una vez al mes 2. Mensualmente 3. Semanalmente 4. A diario o casi a diario
8. ¿Con qué frecuencia en el curso del último año no ha podido recordar lo que sucedió la noche anterior porque había estado bebiendo?	0. Nunca 1. Menos de una vez al mes 2. Mensualmente 3. Semanalmente 4. A diario o casi a diario
9. ¿Usted o alguna otra persona han resultado heridos porque usted había bebido?	0. No 2. Sí, pero no en el curso del último año 4. Sí, el último año
10. ¿Algún familiar, amigo, médico o profesional sanitario han mostrado preocupación por su consumo de bebidas alcohólicas o le han sugerido que deje de beber?	0. No 2. Sí, pero no en el curso del último año 4. Sí, el último año

## Instrumento de Violencia Familiar

### CUESTIONARIO PARA MEDIR LA VIOLENCIA FAMILIAR

**SEXO:** Masculino (    ) Femenino (    ) **EDAD:**(    )

**INDICACIONES:** A continuación, se le presenta una serie de preguntas las cuales deberá Ud. responder, marcando con una (X) la respuesta que considere correcta.

Las escalas de apreciación de tus respuestas pueden variar entre las siguientes opciones:

<b>1</b>	<b>2</b>	<b>3</b>
Nunca	A veces	Siempre

<b>N°</b>	<b>Pregunta</b>	<b>Nunca</b>	<b>A veces</b>	<b>Siempre</b>
1	Algún miembro de tu familia te golpea			
2	Te han pegado hasta causarte moretones			
3	Algún miembro de tu familia cuando consume alcohol te agrede o golpea			
4	Algún miembro de tu familia te ha cortado alguna vez			
5	Te amenazan con quemarte			
6	Te han castigado quemándote alguna parte de tu cuerpo.			
7	Tus padres te empujan cuando están molestos			
8	Tus padres te han jalado el cabello			
9	Tus padres te jalonean, cuando están molestos			
10	Tienes miedo a desaprobarte algún curso, porque te pueden castigar en casa			
11	Algún miembro de tu familia te amenaza constantemente hasta causarte miedo			
12	Cuando alguien de tu familia te grita, sientes miedo			
13	Cuando hay visita familiar en tu hogar, te sientes aislado			
14	Te alejas de tu familia cuando tienen una actitud manipuladora			
15	Sientes que eres poco escuchado por los miembros de tu familia			
16	Te sientes rechazado por algún miembro de tu familia			
17	Recibes insultos o apodosos de algún miembro de tu familia			
18	Tu familia te rechaza por tu forma de ser			
19	En tu casa consideran a las mujeres como personas débiles			
20	En tu casa se busca que los varones manden a las mujeres			
21	Algún miembro de tu familia te insinúa situaciones obscenas			
22	En tu casa acostumbran hacer bromas de doble sentido tomando temas sexuales			
23	Algún miembro de tu familia ha hecho burlas sobre tus órganos genitales			
24	En tu familia realizan actos sexuales con un individuo sin su consentimiento			
25	Has sido víctima de acoso sexual			
26	Has sido víctima de tocamientos indebidos por algún miembro de tu familia			
27	Alguna vez algún miembro de tu familia te ha tocado tus partes íntimas.			



## ANEXO 5: PERMISOS

### La prueba de detección de consumo de alcohol, tabaco y sustancias (ASSIST v.3.1)

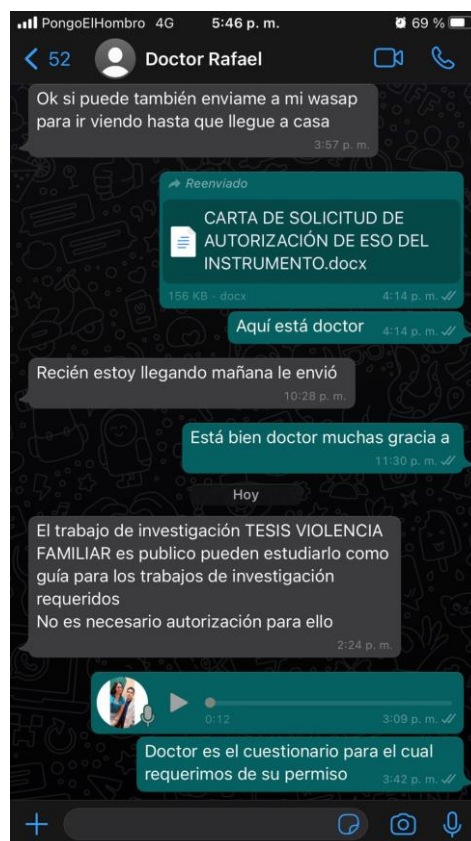
LINK:

[https://biadmin.cibersam.es/Intranet/Ficheros/GetFichero.aspx?FileName=AUDI  
T.pdf](https://biadmin.cibersam.es/Intranet/Ficheros/GetFichero.aspx?FileName=AUDI<br/>T.pdf)

### TEST DE VIOLENCIA FAMILIAR

LINK:

[http://repositorio.uprit.edu.pe/bitstream/handle/UPRIT/161/ROJAS%20PEZO%2  
ORAFael.pdf?sequence=3&isAllowed=y](http://repositorio.uprit.edu.pe/bitstream/handle/UPRIT/161/ROJAS%20PEZO%2<br/>ORAFael.pdf?sequence=3&isAllowed=y)



## Anexo 6: Validez por juicio de expertos del consumo de alcohol



### CERTIFICADO DE VALIDEZ DE CONTENIDO DEL INSTRUMENTO QUE MIDE EL NIVEL DE VIOLENCIA FAMILIAR

Nº	DIMENSIONES / ítems	Pertinencia <sup>1</sup>		Relevancia <sup>2</sup>		Claridad <sup>3</sup>		Sugerencias
		Si	No	Si	No	Si	No	
<b>DIMENSIÓN 1: Consumo de alcohol</b>								
1	¿Con qué frecuencia consume alguna bebida alcohólica?	x		x		x		
2	¿Cuántas consumiciones de bebidas alcohólicas suele realizar en un día de consumo normal?	x		x		x		
3	¿Con qué frecuencia toma 6 o más bebidas alcohólicas en una sola ocasión de consumo?	x		x		x		
<b>DIMENSIÓN 2: Dependencia de alcohol</b>								
4	¿Con qué frecuencia en el curso del último año ha sido incapaz de parar de beber una vez había empezado?	x		x		x		
5	¿Con qué frecuencia en el curso del último año no pudo hacer lo que se esperaba de usted porque había bebido?	x		x		x		
6	¿Con qué frecuencia en el curso del último año ha necesitado beber en ayunas para recuperarse después de haber bebido mucho el día anterior?	x		x		x		
<b>DIMENSIÓN 3: Problemas relacionados en el consumo de alcohol</b>								
7	¿Con qué frecuencia en el curso del último año ha tenido remordimientos o sentimientos de culpa después de haber bebido?	x		x		x		
8	¿Con qué frecuencia en el curso del último año no ha podido recordar lo que sucedió la noche anterior porque había estado bebiendo?	x		x		x		
9	¿Usted o alguna otra persona han resultado heridos porque usted había bebido?	x		x		x		
10	¿Algún familiar, amigo, médico o profesional sanitario han mostrado preocupación por su consumo de bebidas alcohólicas o le han sugerido que deje de beber?	x		x		x		

Observaciones (precisar si hay suficiencia): **SI HAY SUFICIENCIA**

Opinión de aplicabilidad:    **Aplicable [X]**            **Aplicable después de corregir [ ]**            **No aplicable [ ]**

Apellidos y nombres del juez validador. Mg. Sara del Carmen García Arce

DNI: 45495762

Especialidad del validador: Mg. en Psicología Clínica  
Código: 18619

04 de diciembre 2021

<sup>1</sup>Pertinencia: El ítem corresponde al concepto teórico formulado.

<sup>2</sup>Relevancia: El ítem es apropiado para representar al componente o dimensión específica del constructo

<sup>3</sup>Claridad: Se entiende sin dificultad alguna el enunciado del ítem, es conciso, exacto y directo

Nota: Suficiencia se dice suficiencia cuando los ítems planteados

  
Mg. Sara del Carmen García Arce  
CPsP 18619

**CERTIFICADO DE VALIDEZ DE CONTENIDO DEL INSTRUMENTO QUE MIDE EL NIVEL DE VIOLENCIA FAMILIAR**

N°	DIMENSIONES / ítems	Pertinencia <sup>1</sup>		Relevancia <sup>2</sup>		Claridad <sup>3</sup>		Sugerencias
		Si	No	Si	No	Si	No	
<b>DIMENSION 1: Consumo de alcohol</b>								
1	¿Con qué frecuencia consume alguna bebida alcohólica?	x		x		x		
2	¿Cuántas consumiciones de bebidas alcohólicas suele realizar en un día de consumo normal?	x		x		x		
3	¿Con qué frecuencia toma 6 o más bebidas alcohólicas en una sola ocasión de consumo?	x		x		x		
<b>DIMENSION 2: Dependencia de alcohol</b>								
4	¿Con qué frecuencia en el curso del último año ha sido incapaz de parar de beber una vez había empezado?	x		x		x		
5	¿Con qué frecuencia en el curso del último año no pudo hacer lo que se esperaba de usted porque había bebido?	x		x		x		
6	¿Con qué frecuencia en el curso del último año ha necesitado beber en ayunas para recuperarse después de haber bebido mucho el día anterior?	x		x		x		
<b>DIMENSION 3: Problemas relacionados en el consumo de alcohol</b>								
7	¿Con qué frecuencia en el curso del último año ha tenido remordimientos o sentimientos de culpa después de haber bebido?	x		x		x		
8	¿Con qué frecuencia en el curso del último año no ha podido recordar lo que sucedió la noche anterior porque había estado bebiendo?	x		x		x		
9	¿Usted o alguna otra persona han resultado heridos porque usted había bebido?	x		x		x		
10	¿Algún familiar, amigo, médico o profesional sanitario han mostrado preocupación por su consumo de bebidas alcohólicas o le han sugerido que deje de beber?	x		x		x		

**Observaciones (precisar si hay suficiencia): SI HAY SUFICIENCIA**
**Opinión de aplicabilidad:**    **Aplicable [X]**        **Aplicable después de corregir [ ]**        **No aplicable [ ]**
**Apellidos y nombres del juez validador.** Dr. Omar Cristhian Yanavilca Anticona

**DNI:** 18216501

**Especialidad del validador:** Docencia de Proyecto de Investigación y Proyecto de Investigación/Dr. En Arquitectura

**Código:** 6776

04 de diciembre 2021

<sup>1</sup>Pertinencia: El ítem corresponde al concepto teórico formulado.

<sup>2</sup>Relevancia: El ítem es apropiado para representar al componente o dimensión específica del constructo

<sup>3</sup>Claridad: Se entiende sin dificultad alguna el enunciado del ítem, es conciso, exacto y directo

**Nota:** Suficiencia, se dice suficiencia cuando los ítems planteados son suficientes para medir la dimensión

**Firma del Experto Informante.**

CRISTHIAN YANAVILCA ANTICONA


 CAP: 6776  
 ARQUITECTO

**CERTIFICADO DE VALIDEZ DE CONTENIDO DEL INSTRUMENTO QUE MIDE EL NIVEL DE VIOLENCIA FAMILIAR**

Nº	DIMENSIONES / ítems	Pertinencia <sup>1</sup>		Relevancia <sup>2</sup>		Claridad <sup>3</sup>		Sugerencias
		Si	No	Si	No	Si	No	
<b>DIMENSIÓN 1: Consumo de alcohol</b>								
1	¿Con qué frecuencia consume alguna bebida alcohólica?	x		x		x		
2	¿Cuántas consumiciones de bebidas alcohólicas suele realizar en un día de consumo normal?	x		x		x		
3	¿Con qué frecuencia toma 6 o más bebidas alcohólicas en una sola ocasión de consumo?	x		x		x		
<b>DIMENSIÓN 2: Dependencia de alcohol</b>								
4	¿Con qué frecuencia en el curso del último año ha sido incapaz de parar de beber una vez había empezado?	x		x		x		
5	¿Con qué frecuencia en el curso del último año no pudo hacer lo que se esperaba de usted porque había bebido?	x		x		x		
6	¿Con qué frecuencia en el curso del último año ha necesitado beber en ayunas para recuperarse después de haber bebido mucho el día anterior?	x		x		x		
<b>DIMENSIÓN 3: Problemas relacionados en el consumo de alcohol</b>								
7	¿Con qué frecuencia en el curso del último año ha tenido remordimientos o sentimientos de culpa después de haber bebido?	x		x		x		
8	¿Con qué frecuencia en el curso del último año no ha podido recordar lo que sucedió la noche anterior porque había estado bebiendo?	x		x		x		
9	¿Usted o alguna otra persona han resultado heridos porque usted había bebido?	x		x		x		
10	¿Algún familiar, amigo, médico o profesional sanitario han mostrado preocupación por su consumo de bebidas alcohólicas o le han sugerido que deje de beber?	x		x		x		

 Observaciones (precisar si hay suficiencia): **SI HAY SUFICIENCIA**

 Opinión de aplicabilidad:    **Aplicable [X]**        **Aplicable después de corregir [ ]**        **No aplicable [ ]**

Apellidos y nombres del juez validador. Mg. Jorge Luis Vásquez Torres

DNI: 48117963

Especialidad del validador: Magister en Derecho Penal &amp; Procesal Penal

Código: C.A.S.M N°962

Tarapoto, 05 de Junio 2021

<sup>1</sup>Pertinencia: El ítem corresponde al concepto teórico formulado.

<sup>2</sup>Relevancia: El ítem es apropiado para representar al componente o dimensión específica del constructo

<sup>3</sup>Claridad: Se entiende sin dificultad alguna el enunciado del ítem, es conciso, exacto y directo

Nota: Suficiencia, se dice suficiencia cuando los ítems planteados son suficientes para medir la dimensión


 Mg. Jorge L. Vásquez Torres  
 C.A.S.M. N°962  
 ABOGADO

Firma del informante.

**CERTIFICADO DE VALIDEZ DE CONTENIDO DEL INSTRUMENTO QUE MIDE EL NIVEL DE VIOLENCIA FAMILIAR**


Nº	DIMENSIONES / ítems	Pertinencia <sup>1</sup>		Relevancia <sup>2</sup>		Claridad <sup>3</sup>		Sugerencias
		Si	No	Si	No	Si	No	
<b>DIMENSIÓN 1: Consumo de alcohol</b>								
1	¿Con qué frecuencia consume alguna bebida alcohólica?	x		x		x		
2	¿Cuántas consumiciones de bebidas alcohólicas suele realizar en un día de consumo normal?	x		x		x		
3	¿Con qué frecuencia toma 6 o más bebidas alcohólicas en una sola ocasión de consumo?	x		x		x		
<b>DIMENSIÓN 2: Dependencia de alcohol</b>								
4	¿Con qué frecuencia en el curso del último año ha sido incapaz de parar de beber una vez había empezado?	x		x		x		
5	¿Con qué frecuencia en el curso del último año no pudo hacer lo que se esperaba de usted porque había bebido?	x		x		x		
6	¿Con qué frecuencia en el curso del último año ha necesitado beber en ayunas para recuperarse después de haber bebido mucho el día anterior?	x		x		x		
<b>DIMENSIÓN 3: Problemas relacionados en el consumo de alcohol</b>								
7	¿Con qué frecuencia en el curso del último año ha tenido remordimientos o sentimientos de culpa después de haber bebido?	x		x		x		
8	¿Con qué frecuencia en el curso del último año no ha podido recordar lo que sucedió la noche anterior porque había estado bebiendo?	x		x		x		
9	¿Usted o alguna otra persona han resultado heridos porque usted había bebido?	x		x		x		
10	¿Algún familiar, amigo, médico o profesional sanitario han mostrado preocupación por su consumo de bebidas alcohólicas o le han sugerido que deje de beber?	x		x		x		

**Observaciones (precisar si hay suficiencia): SI HAY SUFICIENCIA**
**Opinión de aplicabilidad:**    **Aplicable [X]**            **Aplicable después de corregir [ ]**            **No aplicable [ ]**
**Apellidos y nombres del juez validador. Mg. Antony Hector Cabanillas Álvarez**
**DNI: 42328897**
**Especialidad del validador: Magister en Forense**
**Código: C.P.S.P. 15628**
**Tarapoto, 05 de Junio 20**
<sup>1</sup>Pertinencia: El ítem corresponde al concepto teórico formulado.

<sup>2</sup>Relevancia: El ítem es apropiado para representar al componente o dimensión específica del constructo

<sup>3</sup>Claridad: Se entiende sin dificultad alguna el enunciado del ítem, es conciso, exacto y directo

**Nota:** Suficiencia, se dice suficiencia cuando los ítems planteados son suficientes para medir la dimensión

  
 -----  
 Mg. Antony H. Cabanillas Alvarez  
 Firma de Experto Informante.  
 C.Ps.P. 15628



**CERTIFICADO DE VALIDEZ DE CONTENIDO DEL INSTRUMENTO QUE MIDE EL NIVEL DE VIOLENCIA FAMILIAR**

Nº	DIMENSIONES / ítems	Pertinencia <sup>1</sup>		Relevancia <sup>2</sup>		Claridad <sup>3</sup>		Sugerencias
		Si	No	Si	No	Si	No	
<b>DIMENSIÓN 1: Consumo de alcohol</b>								
1	¿Con qué frecuencia consume alguna bebida alcohólica?	x		x		x		
2	¿Cuántas consumiciones de bebidas alcohólicas suele realizar en un día de consumo normal?	x		x		x		
3	¿Con qué frecuencia toma 6 o más bebidas alcohólicas en una sola ocasión de consumo?	x		x		x		
<b>DIMENSIÓN 2: Dependencia de alcohol</b>								
4	¿Con qué frecuencia en el curso del último año ha sido incapaz de parar de beber una vez había empezado?	x		x		x		
5	¿Con qué frecuencia en el curso del último año no pudo hacer lo que se esperaba de usted porque había bebido?	x		x		x		
6	¿Con qué frecuencia en el curso del último año ha necesitado beber en ayunas para recuperarse después de haber bebido mucho el día anterior?	x		x		x		
<b>DIMENSIÓN 3: Problemas relacionados en el consumo de alcohol</b>								
7	¿Con qué frecuencia en el curso del último año ha tenido remordimientos o sentimientos de culpa después de haber bebido?	x		x		x		
8	¿Con qué frecuencia en el curso del último año no ha podido recordar lo que sucedió la noche anterior porque había estado bebiendo?	x		x		x		
9	¿Usted o alguna otra persona han resultado heridos porque usted había bebido?	x		x		x		
10	¿Algún familiar, amigo, médico o profesional sanitario han mostrado preocupación por su consumo de bebidas alcohólicas o le han sugerido que deje de beber?	x		x		x		

**Observaciones (precisar si hay suficiencia): SI HAY SUFICIENCIA**

 Opinión de aplicabilidad:    **Aplicable [X]**            **Aplicable después de corregir [ ]**            **No aplicable [ ]**
**Apellidos y nombres del juez validador. Mg. Angel Alejandro Infantes Cruz**
**DNI: 25535990**
**Especialidad del validador: PSICÓLOGO CLÍNICO**  
**Código: C.Ps.P. 4381**
**Tarapoto, 05 de Junio 20**
<sup>1</sup>Pertinencia: El ítem corresponde al concepto teórico formulado.

<sup>2</sup>Relevancia: El ítem es apropiado para representar al componente o dimensión específica del constructo

<sup>3</sup>Claridad: Se entiende sin dificultad alguna el enunciado del ítem, es conciso, exacto y directo

Nota: Suficiencia, se dice suficiencia cuando los ítems planteados son suficientes para medir la dimensión

GOBIERNO REGIONAL SAN MARTIN  
 UNIDAD RECTORIA HOSPITAL TL - 2 - TARAPOTO  
  
 -----  
**Mg. ANGEL INFANTES CRUZ**  
**PSICÓLOGO**  
**C.Ps.P. 4381**

Firma del Experto Informante.

## Validación por juicio de experto de Violencia Familiar

### CERTIFICADO DE VALIDEZ DE CONTENIDO DEL INSTRUMENTO QUE MIDE EL NIVEL DE VIOLENCIA FAMILIAR

N°	DIMENSIONES / ítem	Pertinencia <sup>1</sup>		Relevancia <sup>2</sup>		Claridad <sup>3</sup>		Sugerencias
		Si	No	Si	No	Si	No	
<b>DIMENSION 1: FISICA</b>								
1	Algun miembro de tu familia te golpea	x		x		x		
2	Te han pegado hasta causarte moretones	x		x		x		
3	Algun miembro de tu familia cuando consume alcohol te agrede o golpea	x		x		x		
4	Algun miembro de tu familia te ha cortado alguna vez	x		x		x		
5	Te amenazan con quemarte	x		x		x		
6	Te han castigado quemandote alguna parte de tu cuerpo.	x		x		x		
7	Tus padres te empujan cuando están molestos	x		x		x		
8	Tus padres te han jalado el cabello	x		x		x		
9	Tus padres te jalonean, cuando están molestos	x		x		x		
<b>DIMENSION 2: PSICOLÓGICA</b>								
10	Tienes miedo a desaprobarte algún curso, porque te pueden castigar en casa	x		x		x		
11	Algun miembro de tu familia te amenaza constantemente hasta causarte miedo	x		x		x		
12	Cuando alguien de tu familia te grita, sientes miedo	x		x		x		
13	Cuando hay visita familiar en tu hogar, te sientes aislado	x		x		x		
14	Te alejas de tu familia cuando tienen una actitud manipuladora	x		x		x		
15	Sientes que eres poco escuchado por los miembros de tu familia	x		x		x		
16	Te sientes rechazado por algún miembro de tu familia	x		x		x		
17	Recibes insultos o apodos de algún miembro de tu familia	x		x		x		
18	Tu familia te rechaza por tu forma de ser	x		x		x		
<b>DIMENSION 3: SEXUAL</b>								
19	En tu casa consideran a las mujeres como personas débiles	x		x		x		
20	En tu casa se burlan de los varones mandan a las mujeres	x		x		x		
21	Algun miembro de tu familia te insinúa situaciones obscenas	x		x		x		
22	En tu casa acostumbran hacer bromas de doble sentido tomando temas sexuales	x		x		x		
23	Algun miembro de tu familia ha hecho burlas sobre tus órganos genitales	x		x		x		
24	En tu familia realizan actos sexuales con un individuo sin su consentimiento	x		x		x		
25	Has sido víctima de abuso sexual	x		x		x		
26	Has sido víctima de tocamientos indebidos por algún miembro de tu familia	x		x		x		
27	Alguna vez algún miembro de tu familia te ha tocado tus partes íntimas.	x		x		x		

Observaciones (precisar si hay suficiencia): **SI HAY SUFICIENCIA**

Opinión de aplicabilidad:    **Aplicable [X]**            **Aplicable después de corregir [ ]**            **No aplicable [ ]**

Apellidos y nombres del juez validador. Mg. Angel Alejandro Infantes Cruz

DNI: 25535990

Especialidad del validador: **PSICOLOGO CLINICO**

Tarapoto, 05 de Junio 2021

<sup>1</sup>Pertinencia: El ítem corresponde al concepto teórico formulado.

<sup>2</sup>Relevancia: El ítem es apropiado para representar al componente o dimensión específica del constructo

<sup>3</sup>Claridad: Se entiende sin dificultad alguna el enunciado del ítem, es conciso, exacto y directo

*Nota: Suficiencia, se dice suficiencia cuando los ítems planteados*

GOBIERNO REGIONAL SAN MARTIN  
UNIDAD REGIONAL REGISTRO II - TARAPOTO  
**Mg. ANGEL INFANTES CRUZ**  
PSICOLOGO  
C.R.P. 4381

**CERTIFICADO DE VALIDEZ DE CONTENIDO DEL INSTRUMENTO QUE MIDE EL NIVEL DE VIOLENCIA FAMILIAR**

Nº	DIMENSIONES / ítems	Pertinencia <sup>1</sup>		Relevancia <sup>2</sup>		Claridad <sup>3</sup>		Sugerencias
		Si	No	Si	No	Si	No	
<b>DIMENSION 1: FISICA</b>								
1	Algun miembro de tu familia te golpea	X		X		X		
2	Te han pegado hasta causarte moretones	X		X		X		
3	Algun miembro de tu familia cuando consume alcohol te agrede o golpea	X		X		X		
4	Algun miembro de tu familia te ha cortado alguna vez	X		X		X		
5	Te amenazan con quemarte	X		X		X		
6	Te han castigado quemándote alguna parte de tu cuerpo.	X		X		X		
7	Tus padres te empujan cuando están molestos	X		X		X		
8	Tus padres te han jalado el cabello	X		X		X		
9	Tus padres te jalonean, cuando están molestos	X		X		X		
<b>DIMENSION 2: PSICOLÓGICA</b>								
10	Tienes miedo a desaprobar algún curso, porque te pueden castigar en casa	X		X		X		
11	Algun miembro de tu familia te amenaza constantemente hasta causarte miedo	X		X		X		
12	Cuando alguien de tu familia te grita, sientes miedo	X		X		X		
13	Cuando hay visita familiar en tu hogar, te sientes aislado	X		X		X		
14	Te alejas de tu familia cuando tienen una actitud manipuladora	X		X		X		
15	Sientes que eres poco escuchado por los miembros de tu familia	X		X		X		
16	Te sientes rechazado por algún miembro de tu familia	X		X		X		
17	Recibes insultos o apodos de algún miembro de tu familia	X		X		X		
18	Tu familia te rechaza por tu forma de ser	X		X		X		
<b>DIMENSION 3: SEXUAL</b>								
19	En tu casa consideran a las mujeres como personas débiles	X		X		X		
20	En tu casa se busca que los varones manden a las mujeres	X		X		X		
21	Algun miembro de tu familia te insinúa situaciones obscenas	X		X		X		
22	En tu casa acostumbren hacer bromas de doble sentido tomando temas sexuales	X		X		X		
23	Algun miembro de tu familia ha hecho burles sobre tus órganos genitales	X		X		X		
24	En tu familia realizan actos sexuales con un individuo sin su consentimiento	X		X		X		
25	Has sido víctima de acoso sexual	X		X		X		
26	Has sido víctima de tocamientos indebidos por algún miembro de tu familia	X		X		X		
27	Alguna vez algún miembro de tu familia te ha tocado tus partes íntimas.	X		X		X		

Observaciones (precisar si hay suficiencia): Si hay suficiencia

Opinión de aplicabilidad:    **Aplicable [x]**            **Aplicable después de corregir [ ]**            **No aplicable [ ]**

Apellidos y nombres del juez validador. Mg. Jorge Luis Vásquez Torres

DNI: 48117963

Especialidad del validador: Magister en Derecho Penal & Procesal Penal

05 de Junio 2021

  
 Mg. Jorge L. Vásquez Torres  
 C.A.S.M. N° 02  
 ABOGADO

Firma del Experto Informante.

<sup>1</sup>Pertinencia: El ítem corresponde al concepto teórico formulado.  
<sup>2</sup>Relevancia: El ítem es apropiado para representar el componente o dimensión específicos del constructo  
<sup>3</sup>Claridad: Se entiende sin dificultad alguna el enunciado del ítem, es conciso, exacto y directo

Nota: Suficiencia, se dice suficiencia cuando los ítems planteados



DIMENSIÓN 1: FÍSICA		SI	NO	SI	NO	SI	NO
1	Algún miembro de tu familia te golpea	X		X		X	
2	Te han pegado hasta causarte moretones	X		X		X	
3	Algún miembro de tu familia cuando consume alcohol te agrede o golpea	X		X		X	
4	Algún miembro de tu familia te ha cortado alguna vez	X		X		X	
5	Te amenazan con quemarte	X		X		X	
6	Te han castigado quemándote alguna parte de tu cuerpo.	X		X		X	
7	Tus padres te empujan cuando están molestos	X		X		X	
8	Tus padres te han jalado el cabello	X		X		X	
9	Tus padres te jalonean, cuando están molestos	X		X		X	
DIMENSIÓN 2: PSICOLÓGICA		Si	No	Si	No	Si	No
10	Tienes miedo a desaprobarte algún curso, porque te pueden castigar en casa	X		X		X	
11	Algún miembro de tu familia te amenaza constantemente hasta causarte miedo	X		X		X	
12	Cuando alguien de tu familia te grita, sientes miedo	X		X		X	
13	Cuando hay visita familiar en tu hogar, te sientes aislado	X		X		X	
14	Te alejas de tu familia cuando tienen una actitud manipuladora	X		X		X	
15	Sientes que eres poco escuchado por los miembros de tu familia	X		X		X	
16	Te sientes rechazado por algún miembro de tu familia	X		X		X	
17	Recibes insultos o apodosos de algún miembro de tu familia	X		X		X	
18	Tu familia te rechaza por tu forma de ser	X		X		X	
DIMENSIÓN 3: SEXUAL		Si	No	Si	No	Si	No
19	En tu casa consideran a las mujeres como personas débiles	X		X		X	
20	En tu casa se busca que los varones manden a las mujeres	X		X		X	
21	Algún miembro de tu familia te insinúa situaciones obscenas	X		X		X	
22	En tu casa acostumbran hacer bromas de doble sentido tomando temas sexuales	X		X		X	
23	Algún miembro de tu familia ha hecho burlas sobre tus órganos genitales	X		X		X	
24	En tu familia realizan actos sexuales con un individuo sin su consentimiento	X		X		X	
25	Has sido víctima de acoso sexual	X		X		X	
26	Has sido víctima de tocamientos indebidos por algún miembro de tu familia	X		X		X	
27	Alguna vez algún miembro de tu familia te ha tocado tus partes íntimas.	X		X		X	

**Observaciones (precisar si hay suficiencia):** Si hay suficiencia

**Opinión de aplicabilidad:**      **Aplicable [X]**                      **Aplicable después de corregir [ ]**                      **No aplicable [ ]**

**Apellidos y nombres del juez validador:** Mg. Antony Hector Cabanillas Álvarez

**DNI:** 42328897


**Especialidad del validador:** Magister en Forense

**Código:** C.PS.P. 15628

**05 de Junio 2021**

- <sup>1</sup>**Pertinencia:** El ítem corresponde al concepto teórico formulado.  
<sup>2</sup>**Relevancia:** El ítem es apropiado para representar al componente o dimensión específica del constructo  
<sup>3</sup>**Claridad:** Se entiende sin dificultad alguna el enunciado del ítem, es conciso, exacto y directo

**Nota:** Suficiencia, se dice suficiencia cuando los ítems planteados son suficientes para medir la dimensión

-----  
  
 -----  
**Mg. Antony H. Cabanillas Álvarez**  
**Firma del Experto Informante.**  
**C.Ps.P. 15628**

**CERTIFICADO DE VALIDEZ DE CONTENIDO DEL INSTRUMENTO QUE MIDE EL NIVEL DE VIOLENCIA FAMILIAR**

N°	DIMENSIONES / ítems	Pertinencia <sup>1</sup>		Relevancia <sup>2</sup>		Claridad <sup>3</sup>		Sugerencias
		Si	No	Si	No	Si	No	
<b>DIMENSION 1: FISICA</b>								
1	Algún miembro de tu familia te golpea	X		X		X		
2	Te han pegado hasta causarte moretones	X		X		X		
3	Algún miembro de tu familia cuando consume alcohol te golpea	X		X		X		
4	Algún miembro de tu familia te ha cortado alguna vez	X		X		X		
5	Te amenazan con quemarte	X		X		X		
6	Te han castigado quemándote alguna parte de tu cuerpo.	X		X		X		
7	Tus padres te empujan cuando están molestos	X		X		X		
8	Tus padres te han jalado el cabello	X		X		X		
9	Tus padres te jalonean, cuando están molestos	X		X		X		
<b>DIMENSION 2: PSICOLÓGICA</b>								
10	Tienes miedo a desaprobarte algún curso, porque te pueden castigar en casa	X		X		X		
11	Algún miembro de tu familia te amenaza constantemente hasta causarte miedo	X		X		X		
12	Cuando alguien de tu familia te grita, sientes miedo	X		X		X		
13	Cuando hay visita familiar en tu hogar, te sientes aislado	X		X		X		
14	Te alejas de tu familia cuando tienen una actitud manipuladora	X		X		X		
15	Sientes que eres poco escuchado por los miembros de tu familia	X		X		X		
16	Te sientes rechazado por algún miembro de tu familia	X		X		X		
17	Recibes insultos o apodosos de algún miembro de tu familia	X		X		X		
18	Tu familia te rechaza por tu forma de ser	X		X		X		
<b>DIMENSION 3: SEXUAL</b>								
19	En tu casa consideran a las mujeres como personas débiles	X		X		X		
20	En tu casa se busca que los varones manden a las mujeres	X		X		X		
21	Algún miembro de tu familia te insinúa situaciones obscenas	X		X		X		
22	En tu casa acostumbran hacer bromas de doble sentido tomando temas sexuales	X		X		X		
23	Algún miembro de tu familia ha hecho burlas sobre tus órganos genitales	X		X		X		
24	En tu familia realizan actos sexuales con un individuo sin su consentimiento	X		X		X		
25	Has sido víctima de acoso sexual	X		X		X		
26	Has sido víctima de tocamientos indebidos por algún miembro de tu familia	X		X		X		
27	Alguna vez algún miembro de tu familia te ha tocado tus partes íntimas.	X		X		X		

 Activar Windows  
 Ve a Configuración


**Observaciones (precisar si hay suficiencia): Hay suficiencia**
**Opinión de aplicabilidad:**      **Aplicable [ x ]**      **Aplicable después de corregir [ ]**      **No aplicable [ ]**
**Apellidos y nombres del juez validador.** Dr. Omar Cristhian Yanavilca Anticona

**DNI:** 18216501

**Especialidad del validador:** Docencia de Proyecto de Investigación y Proyecto de Investigación/Dr. En Arquitectura

**Código de Colegio de Arquitectura:** 6776

04 de diciembre 2021


**Firma del Experto Informante.**

 CRISTHIAN YANAVILCA ANTICONA  
 CAP. 6776  
 ARQUITECTO

<sup>1</sup>**Pertinencia:** El ítem corresponde al concepto teórico formulado.

<sup>2</sup>**Relevancia:** El ítem es apropiado para representar al componente o dimensión específica del constructo

<sup>3</sup>**Claridad:** Se entiende sin dificultad alguna el enunciado del ítem, es conciso, exacto y directo

**Nota:** Suficiencia, se dice suficiencia cuando los ítems planteados son suficientes para medir la dimensión

**CERTIFICADO DE VALIDEZ DE CONTENIDO DEL INSTRUMENTO QUE MIDE EL NIVEL DE VIOLENCIA FAMILIAR**

Nº	DIMENSIONES / ítems	Pertinencia <sup>1</sup>		Relevancia <sup>2</sup>		Claridad <sup>3</sup>		Sugerencias
		Si	No	Si	No	Si	No	
<b>DIMENSION 1: FISICA</b>								
1	Algún miembro de tu familia te golpea	X		X		X		
2	Te han pegado hasta causarte moretones	X		X		X		
3	Algún miembro de tu familia cuando consume alcohol te agrede o golpea	X		X		X		
4	Algún miembro de tu familia te ha cortado alguna vez	X		X		X		
5	Te amenazan con quemarte	X		X		X		
6	Te han castigado quemándote alguna parte de tu cuerpo.	X		X		X		
7	Tus padres te empujan cuando están molestos	X		X		X		
8	Tus padres te han jalado el cabello	X		X		X		
9	Tus padres te jalonean, cuando están molestos	X		X		X		
<b>DIMENSION 2: PSICOLOGICA</b>								
10	Tienes miedo a desaprobarte algún curso, porque te pueden castigar en casa	X		X		X		
11	Algún miembro de tu familia te amenaza constantemente hasta causarte miedo	X		X		X		
12	Cuando alguien de tu familia te grita, sientes miedo	X		X		X		
13	Cuando hay visita familiar en tu hogar, te sientes aislado	X		X		X		
14	Te alejas de tu familia cuando tienen una actitud manipuladora	X		X		X		
15	Sientes que eres poco escuchado por los miembros de tu familia	X		X		X		
16	Te sientes rechazado por algún miembro de tu familia	X		X		X		
17	Recibes insultos o apodosos de algún miembro de tu familia	X		X		X		
18	Tu familia te rechaza por tu forma de ser	X		X		X		
<b>DIMENSION 3: SEXUAL</b>								
19	En tu casa consideran a las mujeres como personas débiles	X		X		X		
20	En tu casa se busca que los varones manden a las mujeres	X		X		X		
21	Algún miembro de tu familia te insinúa situaciones obscenas	X		X		X		
22	En tu casa acostumbran hacer bromas de doble sentido tomando temas sexuales	X		X		X		
23	Algún miembro de tu familia ha hecho burlas sobre tus órganos genitales	X		X		X		
24	En tu familia realizan actos sexuales con un individuo sin su consentimiento	X		X		X		
25	Has sido víctima de acoso sexual	X		X		X		
26	Has sido víctima de tocamientos indebidos por algún miembro de tu familia	X		X		X		
27	Alguna vez algún miembro de tu familia te ha tocado tus partes íntimas.	X		X		X		

Observaciones (precisar si hay suficiencia): **Si hay suficiencia**

04 de diciembre 2021

Opinión de aplicabilidad:    **Aplicable [x]**            **Aplicable después de corregir [ ]**            **No aplicable [ ]**

Apellidos y nombres del juez validador. Mg. Sara del Carmen García Arce

DNI: 45495762

Especialidad del validador: Mg. en Psicología Clínica

  
**Mg. Sara del Carmen García Arce**  
**CPsP 18619**

Colegiatura: 18619

### Coeficiente de Validez de Contenido (Consumo de alcohol)

Ítem	juez 1	juez 2	juez 3	juez 4	juez 5	Sx <sub>1</sub>	Mx	CVC <sub>1</sub>	Pei	CVC <sub>1c</sub>		
Ítem 01	3	3	3	3	3	15	5.0	1.0	0.00032	1.00		
Ítem 02	3	3	3	3	3	15	5.0	1.0	0.00032	1.00		
Ítem 03	3	3	3	3	3	15	5.0	1.0	0.00032	1.00		
Ítem 04	3	3	3	3	3	15	5.0	1.0	0.00032	1.00		
Ítem 05	3	3	3	3	3	15	5.0	1.0	0.00032	1.00		
Ítem 06	3	3	3	3	3	15	5.0	1.0	0.00032	1.00		
Ítem 07	3	3	3	3	3	15	5.0	1.0	0.00032	1.00		
Ítem 08	3	3	3	3	3	15	5.0	1.0	0.00032	1.00		
Ítem 09	3	3	3	3	3	15	5.0	1.0	0.00032	1.00		
Ítem 10	3	3	3	3	3	15	5.0	1.0	0.00032	1.00		
											<b>1.00</b>	<b>VALIDEZ TOTAL</b>

### Coeficiente de Validez de Contenido (Violencia familiar)

Ítem	juetz 1	juetz 2	juetz 3	juetz 4	juetz 5	Sx1	Mx	CVC1	Pei	CVC1C
Ítem 01	3	3	3	3	3	15	5.0	1.0	0.00032	1.00
Ítem 02	3	3	3	3	3	15	5.0	1.0	0.00032	1.00
Ítem 03	3	3	3	3	3	15	5.0	1.0	0.00032	1.00
Ítem 04	3	3	3	3	3	15	5.0	1.0	0.00032	1.00
Ítem 05	3	3	3	3	3	15	5.0	1.0	0.00032	1.00
Ítem 06	3	3	3	3	3	15	5.0	1.0	0.00032	1.00
Ítem 07	3	3	3	3	3	15	5.0	1.0	0.00032	1.00
Ítem 08	3	3	3	3	3	15	5.0	1.0	0.00032	1.00
Ítem 09	3	3	3	3	3	15	5.0	1.0	0.00032	1.00
Ítem 10	3	3	3	3	3	15	5.0	1.0	0.00032	1.00
Ítem 11	3	3	3	3	3	15	5.0	1.0	0.00032	1.00
Ítem 12	3	3	3	3	3	15	5.0	1.0	0.00032	1.00
Ítem 13	3	3	3	3	3	15	5.0	1.0	0.00032	1.00
Ítem 14	3	3	3	3	3	15	5.0	1.0	0.00032	1.00
Ítem 15	3	3	3	3	3	15	5.0	1.0	0.00032	1.00
Ítem 16	3	3	3	3	3	15	5.0	1.0	0.00032	1.00
Ítem 17	3	3	3	3	3	15	5.0	1.0	0.00032	1.00
Ítem 18	3	3	3	3	3	15	5.0	1.0	0.00032	1.00
Ítem 19	3	3	3	3	3	15	5.0	1.0	0.00032	1.00
Ítem 20	3	3	3	3	3	15	5.0	1.0	0.00032	1.00
Ítem 21	3	3	3	3	3	15	5.0	1.0	0.00032	1.00
Ítem 22	3	3	3	3	3	15	5.0	1.0	0.00032	1.00
Ítem 23	3	3	3	3	3	15	5.0	1.0	0.00032	1.00
Ítem 24	3	3	3	3	3	15	5.0	1.0	0.00032	1.00
Ítem 25	3	3	3	3	3	15	5.0	1.0	0.00032	1.00

Ítem 26	3	3	3	3	3	15	5.0	1.0	0.00032	1.00	
Ítem 27	3	3	3	3	3	15	5.0	1.0	0.00032	1.00	
										<b>1.00</b>	VALIDEZ TOTAL

## ANEXO 7: Base de datos de la muestra piloto

AUDITEXCEL - Excel (Error de activación de productos)

ARCHIVO INICIO INSERTAR DISEÑO DE PÁGINA FÓRMULAS DATOS REVISAR VISTA

Calibri 11 Fuente Alineación Número Estilos Celdas Modificar

Portapapeles Pegar Fuente Alineación Número Estilos Celdas Modificar

K1 TOTAL

	A	B	C	D	E	F	G	H	I	J	K	L	M	N	O	P
1	frecuencia consume	as alcohólicas	as bebidas	o año ha sido	ño no pudo	no beber en	atenido rem	odido recorda	han resulta	o preocupac	TOTAL					
2	2	3	3	2	0	2	2	2	3	4	23					
3	4	1	3	3	1	2	3	3	4	4	28					
4	3	1	3	3	0	2	0	1	3	4	20					
5	3	1	3	2	2	2	3	2	4	3	25					
6	1	1	1	2	2	2	2	2	4	4	21					
7	0	0	0	0	0	0	0	0	0	0	0					
8	2	2	2	2	0	1	1	2	3	4	19					
9	1	1	1	1	1	0	1	1	4	4	15					
10	4	1	3	3	1	2	3	3	4	4	28					
11	1	1	1	1	1	1	1	1	0	0	8					
12	3	1	3	3	0	2	0	1	3	4	20					
13	4	4	4	4	4	4	4	4	4	4	40					
14	0	1	1	1	1	1	1	1	0	0	7					
15	1	1	1	1	1	1	1	1	3	3	14					
16	4	1	3	3	1	2	3	3	4	3	27					
17	2	3	2	2	2	2	1	1	3	4	22					
18	2	1	1	1	1	1	1	1	4	4	17					
19	0	0	0	0	0	0	0	0	0	0	0					
20	0	0	0	0	0	0	0	0	0	0	0					
21	1	1	1	1	3	3	4	4	3	4	25					
22	2	2	2	2	2	2	2	2	4	4	24					
23	0	0	0	0	0	0	0	0	0	0	0					

Hoja1

LISTO 16°C Nublado 7:23 p. m. 18/10/2021

## ANEXO 8: Constancia de aplicación de instrumentos



"AÑO DEL BICENTENARIO DEL PERÚ: 200 AÑOS  
DE INDEPENDENCIA"

Clínica de medicina natural: "Soncco Wasi  
Internacional"



### **CONSTANCIA DE APLICACIÓN DE INSTRUMENTOS**

El Doc. Jorge Arturo González Ramírez, director del centro naturista Soncco Wasi Internacional, distrito de Tarapoto, provincia y Región San Martín, que suscribe:


#### **HACE CONSTAR:**

Que, las estudiantes Pérez Sinarahua Flor Jasmine y Ramírez Dávila Caterin, identificadas con DNI N° 71504111 y DNI N° 70989939, del XI ciclo de la Escuela Profesional de Psicología de la Universidad Cesar Vallejo-Filial Tarapoto, han aplicado los **Instrumentos de Investigación: Test para Identificar los Trastornos del Uso de Alcohol (AUDIT) y el Cuestionario de Violencia Familiar**, en una muestra de 60 pacientes entre las edades de 12 a 30 años, en las fechas del 12 al 1 de Octubre del 2021 en el marco de ejecución de su Proyecto de Investigación titulado **"Consumo de drogas y violencia familiar en pacientes de un centro naturista de la ciudad de Tarapoto, 2021"**

Se expide el presente a solicitud de las interesadas para los fines que estimen conveniente

Tarapoto, 26 de Octubre del 2021

Atentamente



Firma: *[Firma manuscrita]*

(Doc. Jorge Arturo González Ramírez)

IVP/SD



## ANEXO 9: Autorización para la publicación de resultados



UNIVERSIDAD CÉSAR VALLEJO

### AUTORIZACIÓN DE LA ORGANIZACIÓN PARA PUBLICAR SU IDENTIDAD EN LOS RESULTADOS DE LAS INVESTIGACIONES

#### Datos Generales

Nombre de la Organización:	RUC: 10010703871
Soncco Wasi internacional	
Nombre del Titular o Representante legal:	
Nombres y Apellidos Doc. Jorge Arturo González Ramírez	DNI: 01070387

#### Consentimiento:

De conformidad con lo establecido en el artículo 7°, literal "f" del Código de Ética en Investigación de la Universidad César Vallejo (\*), autorizo , no autorizo  publicar LA IDENTIDAD DE LA ORGANIZACIÓN, en la cual se lleva a cabo la investigación:

Nombre del Trabajo de Investigación	
Consumo de drogas y violencia familiar en pacientes de un centro naturista de la ciudad de Tarapoto, 2021	
Nombre del Programa Académico: Escuela de Psicología	
Autores: Nombres y Apellidos Flor Jasmine Pérez Sinarahua Caterin Ramírez Dávila	DNI: 71504111 70989939

En caso de autorizarse, soy consciente que la investigación será alojada en el Repositorio Institucional de la UCV, la misma que será de acceso abierto para los usuarios y podrá ser referenciada en futuras investigaciones, dejando en claro que los derechos de propiedad intelectual corresponden exclusivamente al autor (a) del estudio.

Lugar y Fecha: Tarapoto 26 de octubre del 2021

Firma:   
(Doc. Jorge Arturo González Ramírez)

(\*): Código de Ética en Investigación de la Universidad César Vallejo-Artículo 7º, literal "f" Para difundir o publicar los resultados de un trabajo de investigación es necesario mantener bajo anonimato el nombre de la institución donde se llevó a cabo el estudio, salvo el caso en que haya un acuerdo formal con el gerente o director de la organización, para que se difunda la identidad de la institución. Por ello, tanto en los proyectos de investigación como en los informes o tesis, no se deberá incluir la denominación de la organización, pero sí será