



UNIVERSIDAD CÉSAR VALLEJO

FACULTAD DE CIENCIAS EMPRESARIALES

ESCUELA PROFESIONAL DE CONTABILIDAD

Gestión financiera en tiempos de COVID-19 y su incidencia en la
liquidez de la empresa Acuafagabe CIA LTDA.

TESIS PARA OBTENER EL TÍTULO PROFESIONAL DE:
CONTADOR PÚBLICO

AUTORA:

Silvestre Huayama, Tatiana Elizabeth (ORCID: 0000-0001-5072-2907)

ASESORA:

Dra. Ramos Farroñan, Emma Verónica (ORCID: 0000-0003-1755-7967)

Dra. Huacchillo Pardo, Letty Angélica (ORCID: 0000-0002-6862-7219)

LÍNEA DE INVESTIGACIÓN:

Finanzas

Piura – Perú

2021

Dedicatoria

A Dios por regalarme vida, salud y sabiduría para finalizar mi carrera universitaria, a mis padres Manuel y Cecilia por sus consejos, por su amor incondicional y el gran apoyo que siempre me brindaron, a mis abuelitos que desde el cielo me cuidan mucho en casa paso que doy en mi vida.

Agradecimiento

A la universidad César Vallejo por ser parte de mi educación durante los 5 años de esfuerzo, sacrificio culmino mi carrera profesional de contabilidad.

Al gerente general Fausto Loaysa por brindar la información contable de la empresa Acuafagabe CIA LTDA.

Agradezco a mis asesoras la Dra. Emma Ramos Farroñan y a la Mg. Letty Huacchillo Pardo por la paciencia y dedicación en sus asesorías brindadas permitiendo que se cumplan con éxito la tesis.

Índice de contenidos

Dedicatoria	ii
Agradecimiento.....	iii
Índice de contenidos	iv
Índice de tablas.....	v
Resumen	vi
Abstract.....	vii
I. INTRODUCCIÓN.....	1
II. MARCO TEÓRICO.....	4
III. METODOLOGÍA	11
3.1 Tipo y diseño de investigación.....	11
3.2 Variables y operacionalización	11
3.3 Población, muestra y muestreo.....	12
3.4 Técnicas e instrumentos de recolección de datos.....	12
3.5. Procedimiento	13
3.6. Método de análisis de datos.....	14
3.7 Aspectos éticos	14
IV. RESULTADOS.....	15
V. DISCUSIÓN	20
VI. CONCLUSIONES.....	24
VII. RECOMENDACIONES.....	25
REFERENCIAS	26
ANEXOS.....	

Índice de tablas

Tabla 1. Gestión financiera en la liquidez de la empresa Acuafagabe CIA LTDA.	15
Tabla 2 Planeación financiera en la liquidez de la empresa Acuafagabe CIA LTDA.	16
Tabla 3. Los recursos financieros en la liquidez de la empresa Acuafagabe CIA LDTA.	17
Tabla 4. Los estados financieros en la liquidez de la empresa Acuafagabe CIA LTDA.	18

Resumen

La presente investigación tuvo como objetivo determinar la incidencia de la gestión financiera en tiempos de COVID-19 en la liquidez de la empresa Acuafagabe CIA LTDA para lo cual se realizó una investigación de tipo aplicada, cuantitativa y correlacional, de diseño no experimental; se ha considerado a 19 colaboradores de las áreas de gerencia, administración y contabilidad como muestra de estudio, utilizando como técnica la encuesta y el instrumento para la recolección de información el cuestionario, así mismo las respuestas recolectadas fueron procesadas a través del programa SPSS; determinándose que la gestión financiera en tiempos de COVID-19 de la empresa Acuafagabe CIA LTDA incidió de manera positiva en su liquidez, tal como lo evidencia la correlación de Spearman donde se obtuvo un valor de significancia de 0.855** mayor al nivel de significancia requerido de 0.01. Dicha relación se sustentó por la mejora que aplicó la empresa para la gestión de sus recursos y el adecuado uso de la administración en sus gastos con la finalidad de salvaguardar su liquidez.

Palabras clave: Gestión financiera, planeación financiera, recursos financieros, liquidez.

Abstract

The objective of this research was to determine the incidence of financial management in times of COVID-19 on the liquidity of the company Acuafagabe CIA LTDA, for which an applied, quantitative and correlational investigation of non-experimental design was carried out; 19 employees from the management, administration and accounting areas have been considered as a study sample, using the survey as a technique and the instrument for collecting information the questionnaire, likewise the responses collected were processed through the SPSS program; determining that the financial management in times of COVID-19 of the company Acuafagabe CIA LTDA had a positive impact on its liquidity, as evidenced by the Spearman correlation where a significance value of 0.855 ** higher than the required significance level of 0.01. Said relationship was sustained by the improvement that the company applied for the management of its resources and the adequate use of the administration in its expenses in order to safeguard its liquidity.

Keywords: Financial management, financial planning, financial resources, liquidity.

I. INTRODUCCIÓN

El mundo ha enfrentado una de las peores situaciones a nivel mundial desde la aparición del nuevo coronavirus que afectó el estilo de vida de las personas en el mundo, además de las grandes pérdidas económicas que se han visto desde que se declaró a la COVID-19 como una pandemia y a la vez una enfermedad endémica, la misma que obligó a que todos los países del mundo optarán por medidas para la prevención del contagio y muertes poniendo en riesgo el crecimiento y desarrollo de sus economías, como fue la situación de los países de Europa y Latinoamérica quienes han sido los más afectados ante la coyuntura (Seetharaman, 2020).

El impacto sanitario y económico de la COVID-19 trajo consecuencias para la totalidad de actividades empresariales por las millonarias pérdidas en los sectores económicos y exportaciones a causa del cierre de fronteras entre países y demás medidas. Para Mckee y Stuckler (2020) los efectos que trajo consigo esta problemática se vieron reflejados en la recesión económica por la que atravesaron diversos países del mundo.

Para Minahan et al. (2020) la actividad pesquera fue una de las más afectadas por las medidas de confinamiento que obligó a suspender sus actividades y con ello la cadena de suministro. Para el caso de China este sector fue uno de los más importantes al representar el 60% de la producción mundial, exactamente en ese país los mariscos fueron algunos de los productos más comercializado, por lo que se estimó que el 38% de mariscos que se comercializaba en el mundo provenía de este país.

En Latinoamérica las pérdidas económicas fueron devastadoras, debido a ello la Comisión Económica para América Latina y el Caribe (2021) afirmó que esta región fue la más golpeada y su Producto Bruto Interno tuvo una caída de 7.7% y con un incremento de 10.7% en el nivel de desempleo que implicó un incremento de 5.39 millones de personas que perdieron su empleo.

Orozco (2020) indicó que Machala fue una de las ciudades más golpeadas por la crisis del nuevo coronavirus durante los primeros meses del año 2020, la misma que cobró vidas humanas y cuantiosas pérdidas en su economía. Así mismo reveló que esta ciudad tuvo un crecimiento de 12.4% en el Producto Bruto Interno y las actividades más afectadas fueron construcción con un déficit de 12.7%, manufactura 9.8% y pesca 1.9%. Sin embargo, a pesar de ello el sector acuicultura y pesca de camarón registró una variación porcentual favorable de 10.4% por la mayor demanda y exportación del producto.

La empresa Acuafagabe CIA LTDA, actualmente se encuentra ubicada en Machala. Esta empresa se ha dedicado a la crianza y venta de camarones al mercado internacional de distintos países de Asia y Europa. Sin embargo, desde el año 2018 se generó un déficit de liquidez con un activo corriente de USD 58 863.21 y un pasivo corriente de USD 340 781.68 lo cual aquí se generó un riesgo de liquidez a corto plazo que presentaba la empresa en la situación financiera (ver anexo 20). Sin embargo en la pandemia del COVID -19 del año 2020 en el estado de situación financiera tuvo un activo corriente de USD 663,324.46 y su pasivo corriente de USD 389,984.34(ver anexo 22) , lo que ocurrió que en las primeras semanas de marzo se sembró y a quincena de marzo del 2020 se declaró la pandemia del COVID-19 ,del mismo modo el ciclo de producción del camarón demora entre máximo 5 o 6 meses, sin embargo a nivel mundial le solicitaron a la empresa Acuafagabe camarón grande y pidieron que sea ecuatoriano por su sabor y textura las empacadoras abrieron compras de langostino y normalmente pagaban \$6.00 en esa fecha se pagó \$2.05 el kilo de camarón eso se aprovechó y se vendió esto fue el resultado de un nuevo protocolo de trabajo tanto en siembra ,producción y engorde el animal con las ventas aprovechar el mejor precio de la temporada y esto se reflejó en sus indicadores de liquidez.

Por lo tanto, se formuló como problema general, ¿De qué manera la gestión financiera en tiempos de COVID-19 incide en la liquidez de la empresa Acuafagabe CIA LDTA?, y como problemas específicos ¿Cómo incide la planeación financiera en la liquidez de la empresa Acuafagabe CIA LDTA?,

¿cómo inciden los recursos financieros en la liquidez de la empresa Acuafagabe CIA LTDA? Y por último ¿cuál es la incidencia de los estados financieros en la liquidez de la empresa Acuafagabe CIA LTDA?

Teniendo en cuenta la opinión de Fernández (2020) la investigación se justificó en cuatro ámbitos, en primer lugar, por la relevancia social, debido a que el crecimiento económico de su entorno generó el ingreso de divisas al momento de realizar la exportación de sus productos, además de ser una fuente generadora de empleo. También se justificó por implicancias prácticas ayudó a seguir brindando alternativas de solución para que el empresario tenga el hábito de realizar gastos responsables y no endeudarse. Así mismo, por su valor teórico, sirvió a generar más conocimiento enfocado en la gestión planificación y recursos financieros en las empresas y, por último la utilidad metodológica porque se siguió los pasos del método científico, así como también se creó un instrumento que en el futuro pudo servir como aporte en nuevas investigaciones.

Se planteó como objetivo general; determinar la incidencia de la gestión financiera en tiempos de COVID-19 en la liquidez de la empresa Acuafagabe CIA LTDA y como objetivos específicos: explicar la incidencia de la planeación financiera en la liquidez de la empresa Acuafagabe CIA LTDA, especificar la incidencia de los recursos financieros en la liquidez de la empresa Acuafagabe CIA LTDA, y determinar la incidencia de los estados financieros en la liquidez de la empresa Acuafagabe CIA LTDA.

También se formuló una hipótesis general para el estudio: La gestión financiera en tiempos de COVID-19 incide positivamente en la liquidez de Acuafagabe CIA LTDA. Asimismo también se formularon las siguientes hipótesis específicas: la planeación financiera positivamente en la liquidez de Acuafagabe CIA LTDA, los recursos financieros inciden positivamente en la liquidez de la empresa Acuafagabe CIA LTDA, y por último los estados financieros inciden positivamente en la liquidez de Acuafagabe CIA LTDA.

II. MARCO TEÓRICO

En el presente estudio se consideró antecedentes internacionales teniendo así a Baxtiyarjon et al. (2017) analizaron las características y problemas de la gestión financiera en las pequeñas empresas, la metodología fue no experimental de tipo aplicada y la muestra de estudio fueron las pequeñas empresas de Uzbekistán y se aplicó encuesta y análisis documental. Entre los resultados se obtuvo que el 100% de los encuestados afirmaron que la gestión financiera contribuye al logro de los objetivos y a su vez tiene características propias y globales al abarcar los costos y gastos operativos en los que se incurren para la subsistencia; concluyendo que la gestión financiera cuenta con una serie de herramientas para una gestión empresarial eficaz que permitió una correcta administración de las inversiones disponibles.

Por su parte, Loke (2017) investigó la influencia de factores sociodemográficos y del conocimiento financiero en cuatro prácticas seleccionadas según la gestión financiera de los malasio, para lo cual se usó una metodología no experimental con enfoque cuantitativo y la muestra estuvo conformada por 990 personas a quienes se les aplicó un cuestionario que dio como resultado que el 37.8% tuvo deficiencias en la gestión financiera, mientras que 46,2% obtuvo una gestión financiera adecuada y a la vez concluyó que las personas de ingresos y/o escasos recursos son quienes no gestionan adecuadamente sus recursos a diferencia de las personas de altos ingresos que son más responsables con su gestión financiera.

Asimismo Ndoka et al. (2017) investigaron el riesgo de liquidez para identificar si este afectó la rentabilidad de los bancos comerciales de Albania, la investigación presentó un diseño no experimental y la muestra correspondió a 40 resultados de datos publicados por el Banco de Albania, por lo que obtuvieron un coeficiente significativo de 0.0217 que indicó un riesgo bajo y a manera de conclusión que existió un vínculo positivo entre la gestión del riesgo de liquidez y la rentabilidad de los bancos.

Por otro lado, Sulaimani (2018) tuvo como objetivo evaluar la liquidez de las empresas a través de la aplicación de ratios, el estudio fue no

experimental y se seleccionó los estados financieros de una empresa del Reino Unido, entre los resultados se tuvo que el ratio de liquidez general fue igual a 1.3, lo que dio a entender que cada unidad monetaria de deuda corriente la empresa tuvo 1.3 en activo corriente para responder a sus deudas en el corto plazo y concluyó que la empresa no presenta problemas de liquidez.

Sujan et al. (2020) plantearon como objetivo analizar la relación de la liquidez de los bancos sobre la rentabilidad; la metodología fue correlacional de enfoque cuantitativo con una muestra de estudio a 40 bancos de Bangladesh; el resultado demostró que existió una relación positiva entre las variables liquidez y rentabilidad y el ROE muestra un índice de 28.7%, a su vez concluyeron que la liquidez tiene un efecto significativo en la rentabilidad de los bancos del país.

Kanga et al. (2017) investigaron sobre la influencia de la liquidez en el desempeño de las empresas agrícolas; la investigación fue descriptiva y causal, la muestra de estudio fueron los colaboradores de las áreas de finanzas de 7 empresas del sector que cotizaron en la bolsa y se usó como instrumento el cuestionario, lo que dio como resultado que la liquidez tuvo una influencia positiva con el rendimiento económico de las empresas con unos coeficientes de correlación mayor a 0.5; además concluyeron que la liquidez tuvo un impacto positivo en el rendimiento de las empresas.

Nilandri et al. (2020) analizaron la liquidez del sector empresarial ante los efectos del COVID-19, para lo cual se usó una metodología no experimental con enfoque mixto y la muestra de estudio fueron los estados financieros de 10 empresas que fueron sometidos a un análisis documental; y el resultado fue que al menos el 50% de empresas no dispuso de efectivo para cubrir los pasivos corrientes y se estimó una caída del 10% en sus ingresos; asimismo, los autores concluyeron que las empresas deberían acceder a fuentes de financiamiento que les permita mejorar su liquidez, como por ejemplo el capital de trabajo.

Por otra parte, Pangayow y Patma (2021) examinaron el efecto de los procesos de gestión financiera en forma de planificación, implementación y presentación de informes sobre la rendición de cuentas. La metodología fue no

experimental y la muestra fueron 78 oficiales de 4 aldeas y la herramienta para el procesamiento de datos es de mínimo cuadrado parcial; obteniendo como resultado que existió influencia entre las variables con un coeficiente mayor a 0.2 también. En conclusión, los funcionarios de la aldea debieron mejorar la calidad de su gestión financiera para un mejor rendimiento de sus procesos.

Yost et al. (2021) identificaron las estrategias para la recuperación de la industria de restaurantes. La metodología se basó en el no experimental con enfoque mixto y la muestra fueron los ejecutivos de Darden restaurants y se aplicó una entrevista y encuesta; los resultados revelaron que los ingresos por ventas disminuyeron en un 43%, concluyendo que las estrategias de recuperación financiera son las estrategias de finanzas, marketing, expansión y organización.

Abolfathi y Taebi (2020) analizaron los estados financieros en las empresas farmacéuticas, para lo cual fue necesario hacer uso de una metodología con enfoque mixto y de una muestra compuesta por los estados financieros del año 2014; el resultado expresó que la liquidez general fue igual 1.85 que se consideró aceptable porque permitió asumir las obligaciones en el corto plazo y concluyeron que la empresa se encuentra muy bien financieramente y mantiene su solvencia y capacidad de pago.

Del mismo modo en el ámbito nacional Murillo y Reyes (2018) investigaron las actividades que integran los procesos de gestión financiera de la Universidad Técnica de Manabí, la metodología tuvo un enfoque sistémico y la muestra estuvo constituida por 30 colaboradores de la universidad y se aplicó la guía de análisis documental y guía de entrevista como instrumentos de recolección de información; los hallazgos evidenciaron que el 100% de la muestra consideró que las actividades que forman parte de los procesos de gestión financiera son presupuesto, contabilidad, inventarios y tesorería; asimismo concluyeron que los procesos clave se desarrollan a través del uso de recursos administrados por el área financiera y que la gestión financiera tuvo cuatro procesos clave entre ellos subprocesos y actividades.

Por su parte Barra (2017) determino de qué manera la gestión financiera incide en la liquidez de una empresa de transporte, aplicando una metodología de tipo descriptiva correlacional, se seleccionó una muestra de 47 personas y el instrumento fue el cuestionario. Entre los resultados se obtuvo la correlación de Spearman ($\rho=0.848$ $P=0.000$) Por consiguiente, se concluyó que la gestión financiera incidió de manera positiva en la liquidez de la empresa y parte de ello se debió a la aplicación de herramientas para el análisis de los estados financieros y planificación de la forma en que usaran los recursos financieros.

Del mismo modo Guerrero et al. (2018) verificaron la eficiencia en la gestión financiera a través de la aplicación de un ERP, el enfoque del estudio fue cuantitativo y se realizó un análisis de estados financieros de las empresas del rubro de ferretería y obtuvieron como resultado que el ERP aportó en la reducción de gastos de personal entre 7% y 13% por cada empresa y las ventas incrementaron en un 41% y 16% respectivamente y las devoluciones de los productos en la empresa acero comercial ecuatoriano se redujeron en 19% y en ferro torre se redujeron por completo y a su vez presentaron como conclusión que los sistemas ERP automatizan los procesos y que mejoro la eficiencia de la gestión financiera de las empresas incluidas en el estudio y la mejora se vio reflejada en los resultado.

Así también Calapiña (2018) identifico de qué manera incide los recursos financieros en la liquidez con un diseño no experimental y un nivel explicativo aplicando los instrumentos con una muestra de 63 personas, se obtuvo como resultado en la correlación de Rho de Spearman ($\rho=0.795^{**}$ $P=0,001b$) concluyendo que los recursos financieros inciden positivamente en la liquidez de dicha entidad con el fin de obtener fondos para financiar las inversiones.

Por otro lado, en el ámbito local Guamán (2020) analizó la liquidez, endeudamiento y rentabilidad de la empresa Armota S.A. a través de los ratios financieros, el enfoque del estudio fue mixto, es decir cuantitativo y cualitativo; además se realizó un análisis documental y entrevista que dieron como resultado que la empresa obtuvo una liquidez mayor a 1 que esto le permitió

mantener su capacidad de pago, así mismo se concluyó que la empresa se encuentra bien financieramente.

Para una mejor comprensión se procedió a definir las teorías vinculadas a las variables, dimensiones e indicadores, teniendo así a Fajardo y Soto (2017) quienes comentaron que la gestión financiera es una de las ramas de las ciencias administrativas que estudia la obtención y administración óptima de los recursos monetarios. Conviene mencionar a Haro y Rosario (2017) quienes argumentaron que la gestión financiera permite analizar y utilizar de manera óptima los recursos de una empresa, así como también asume la administración y control de gastos e ingresos en las entidades, y por consiguiente en detectar la necesidad de recursos propios o terceros.

En cuanto a la primera dimensión, planeación financiera, Durbán et al. (2016) conceptualizaron que esta hace referencia a la elaboración de un plan financiero orientado hacia los objetivos empresariales planteados, es decir, contiene factores como costos, gastos e ingresos; con el fin de crear un valor y rentabilidad en la empresa utilizando los recursos financieros de forma eficiente.

Cabe resaltar que dentro de la dimensión planeación financiera se encontró como primer indicador el número de estrategias financieras, las cuales se utilizan de forma inteligente en todos los recursos que posee la empresa con la finalidad de alcanzar los objetivos. Luego estuvo el indicador planes operativos, el cual es una herramienta que permite concretar las acciones a cumplir en el corto plazo con la utilización de los recursos financieros, recursos humanos y recursos tecnológicos (Caldas y Hidalgo, 2019).

En la opinión de Alpizar y Lauchi (2016) especificaron que los recursos financieros son los medios con los que dispone la empresa para financiar sus actividades operativas y de inversión, ya sean dinero en efectivo o activo fijo; los cuales pueden ser propios, es decir, recursos que pertenecen a la empresa y los recursos ajenos que son captados a través de financiamiento externo.

Respecto a los recursos propios y ajenos, Ponce et al. (2019) explicaron que los recursos propios y ajenos se encuentran en el pasivo por lo que es una

obligación de pago; y estos pueden ser obtenidos por el autofinanciamiento, financiación propia externa y financiación ajena a la empresa. Teniendo así financiación externa que proviene de fuentes ajenas a la empresa y puede ser de corto y largo plazo, como por ejemplo los préstamos bancarios. Mientras que el financiamiento propio es el que realizan las empresas con los recursos propios.

En la tercera dimensión denominada, estados financieros, Román (2017) especificó que los informes financieros son reportes económicos y financieros de la empresa en donde se puede reflejar la situación de la empresa en un periodo que puede ser mensual, bimestral, trimestral, semestral o anual; con los cuales se puede realizar un análisis para una toma de decisiones acertada. Los principales estados financieros utilizados para el análisis financiero son el estado de situación financiera que refleja las cuentas del activo, pasivo y patrimonio; además del estado de resultados por función y naturaleza.

La segunda variable denominada liquidez, Coronado (2019) enfatizó que representa la capacidad de pago de la empresa para solventar sus obligaciones, a su vez es una de las particularidades de los activos financieros ya que estos van a determinar la capacidad de la entidad para cumplir con sus compromisos a corto plazo tales como el pago de salario a sus trabajadores, gastos fijos, los impuestos etc. También Burney y Malina (2019) especificaron que la liquidez es la capacidad que tiene una empresa para poder afrontar sus obligaciones o deudas en el corto plazo, las empresas buscan generar liquidez para poder seguir funcionando en el día a día, sin ello pondrían el riesgo la continuidad del negocio haciendo que el riesgo de liquidez pueda generar el cierre de una compañía. Lee (2019) especificó que las empresas no quiebran por generar pérdidas en el estado de resultados, las empresas quiebran cuando no pueden afrontar el pago de sus obligaciones de corto plazo como las remuneraciones, los impuestos, las cuentas por pagar a los proveedores y las deudas con las instituciones financieras.

Hitoshi (2020) señaló que el problema radica en que liquidez no es el objetivo de una empresa, el objetivo de una empresa es la rentabilidad, y la

rentabilidad es el incremento de los flujos de efectivo, pero en el largo plazo; de tal manera que la relación entre la liquidez y la rentabilidad es indirecta, los activos más líquidos como el efectivo, las cuentas por cobrar y los inventarios son menos rentables. Para el gerente de una empresa estos dos conceptos son claves en la gestión del negocio: garantizar la liquidez en el corto plazo para cubrir las obligaciones corrientes y generar rentabilidad en el largo plazo para satisfacer a los accionistas. De tal modo el siguiente paso para una entidad es sintetizar la solvencia que por ende tiene relación con la liquidez a largo plazo. Y a su vez es un factor clave en donde se va a reflejar la posición financiera de la empresa.

Para Pérez (2019) indicó que el ratio de liquidez es un instrumento muy útil para gestionar la tesorería de la entidad por ende estos ratios o razones financieras. Entre ellos se tiene: Ratio de liquidez general; que demuestra la posibilidad de enfrentar las deudas sin modificar la estructura financiera ni el proceso productivo y consiste en dividir el activo corriente que es el total de activos a corto plazo con los pasivos corrientes de la empresa que vienen a ser las deudas a corto plazo. Fórmula: $\text{Liquidez general} = \frac{\text{activo corriente}}{\text{pasivo corriente}}$.

Luego se tuvo prueba ácida; que mide los activos líquidos suficientes a corto plazo para cubrir sus deudas corrientes. Aquí se divide el resultado de la resta de los activos de corto plazo y las existencias o mercaderías entre los pasivos a corto plazo. Fórmula: $\text{Prueba ácida} = \frac{\text{activo corriente} - \text{existencias}}{\text{pasivo corriente}}$.

También existió la prueba defensiva o test ácido; que determina si la empresa dispone de pago inmediato considerando solo los activos que pueden convertirse en efectivo fácilmente. Este ratio indica si la empresa es capaz de cumplir las obligaciones de corto plazo con sus activos disponibles, es por ello que solo considera algunas cuentas del activo. Fórmula: $\text{Prueba defensiva} = \frac{\text{efectivo y equivalente de efectivo} + \text{valores negociables}}{\text{pasivo corriente}}$.

III. METODOLOGÍA

3.1 Tipo y diseño de investigación

Para Majir (2018) la investigación fue de tipo aplicada debido a que se pretendió generar conocimiento a través de dar solución al problema que surge en la empresa acuicultura sobre todo en el ámbito financiero. Según Hernández et al. (2016) el diseño de esta investigación fue no experimental cuando las variables no hayan sido manipuladas ni sometidas a cambios, el estudio también presentó un nivel explicativo_ correlacional, ya que existió una relación de causalidad entre ambas variables (Romero y Rosales, 2018).

De acuerdo a Neale (2021) definió una investigación como cuantitativa en la recolección de datos de hechos cuantificables a su vez los resultados son presentados con técnicas numéricas y estadísticas. La investigación tuvo un enfoque cuantitativo puesto que la información estadística obtenida por la aplicación de los instrumentos fue analizada con herramientas numéricas para la interpretación de los resultados y contrastación de las hipótesis

3.2 Variables y operacionalización

Variable independiente cuantitativa: Para Fajardo y Soto (2017) la gestión financiera es una de las ramas de las ciencias administrativas que estudia la obtención y administración óptima de la empresa, entre las principales funciones que cumple la gestión financiera es que con esta se puede mejorar la administración de las deudas para que así no exista un riesgo de elevado de gastos y monitorear la liquidez.

Variable dependiente cuantitativa: La liquidez representa la capacidad de pago que tiene una compañía para asumir sus obligaciones en el corto plazo así también es una evidencia de cómo se encuentra la empresa financieramente y económicamente donde permite cuantificar los activos corrientes para así tomar decisiones acertadas para la empresa (Coronado, 2019).

3.3 Población, muestra y muestreo

Población: Mendoza et al. (2016) enfatizó que la población está dada por un conjunto de objetos o personas y que se encuentran dentro del ámbito de la investigación. Es por ello que el conjunto de la población estuvo enfocado en la empresa Acuafagabe CIA LTDA.

Criterio de inclusión: Los estados de situación financiera de la empresa Acuafagabe CIA LTDA. y los trabajadores de las áreas de gerencia, administración y contabilidad.

Criterio de exclusión: Los trabajadores que pertenecieron a las áreas ajenas a las consideradas en los criterios de inclusión.

Muestra: La muestra equivale a una parte de la población que es seleccionada para que así garantice confiabilidad y reconocer el margen de error que puede existir, por lo tanto, la muestra estuvo conformada por los 19 colaboradores de las áreas de gerencia, administración y contabilidad. Y los estados de situación financiera del período 2016-2020 para medir el nivel de liquidez en el que se encuentra la empresa Acuafagabe (Vigil, 2018).

Muestreo: Se consideró un muestreo no probabilístico por conveniencia debido a que se tomó en consideración para el análisis los estados financieros de los cinco últimos años (Arias, 2017).

Unidad de análisis: La unidad de análisis estuvo constituida por cada uno de los estados financieros y colaboradores de la compañía Acuafagabe CIA LTDA.

3.4 Técnicas e instrumentos de recolección de datos

Desde el punto de vista de Baena (2017) manifestó que las técnicas de la investigación son el conjunto de procedimientos, herramientas e instrumentos a emplear en la muestra.

Así mismo en la investigación se utilizó la técnica de la encuesta que se aplicó a los colaboradores que pertenecieron a las áreas de gerencia, administración y contabilidad de la empresa acuicultora Acuafagabe. Y como instrumento fue el cuestionario que fue aplicado en *Google forms* (ver anexos 4 y 6) que fueron elaboradas en la escala de Likert y constaba de 11 preguntas para la variable independiente gestión financiera y 9 preguntas para la variable dependiente liquidez. El cuestionario fue aplicado a las 19 personas que pertenecían al área de gerencia, administración y contabilidad de la empresa Acuafagabe y del mismo modo se aplicó el análisis documental en base a los estados de situación financiera para determinar los ratios de liquidez que entre ellos están los ratios de liquidez general, los ratios de prueba ácida y los ratios de prueba defensiva.

Validez y confiabilidad:

Sánchez y Martínez (2020) consideró a la validez como el grado del instrumento para medir las variables, es por ello que el instrumento fue validado por personas profesionales expertas en finanzas y contabilidad. Del mismo modo la confiabilidad se dio por la correlación de Spearman para medir la relación entre dos variables.

Estadísticas de fiabilidad	
Alfa de Cronbach	N de elementos
,946	20

3.5. Procedimiento

Se solicitó los estados financieros de los cinco últimos años es decir desde el año 2016 hasta el año 2020 a la empresa Acuafagabe CIA LTDA. Una vez obtenida la información financiera se procedió a aplicar las fórmulas de los ratios de liquidez en una hoja de Microsoft Excel.

Luego para la variable gestión financiera y liquidez se procedió a realizar un cuestionario en la escala de Likert la cual fue validado por 3 expertos en

contabilidad y finanzas (ver anexos 10, 11 y 12). A su vez se procesaron los datos obtenidos del cuestionario en el programa SPSS versión 25. A través del proceso estadístico se obtuvo el nivel de confiabilidad de las variables de estudio en la cual se realizó en la correlación de Spearman.

3.6. Método de análisis de datos

La información estadística se obtuvo como resultado a través del análisis cuantitativo que fue el cuestionario que se les aplicó a los 19 colaboradores de la empresa Acuafagabe CIA LTDA, del mismo modo se procesaron los datos en el programa SPSS versión 25 para así obtener resultados numéricos a través de las tablas de frecuencia que se representaron en porcentajes para una mejor interpretación y a su vez para poder responder a los objetivos planteados.

3.7 Aspectos éticos

Con base a lo expresado por Segura (2018) la presente investigación se elaboró teniendo en cuenta los principios básicos de ética expresados en el informe Belmont, los mismos que son explicados de la siguiente manera.

Respeto por las personas: se basó en que la investigación se realizó respetando el derecho a la seguridad y protección de identidad.

Propiedad intelectual: porque se respetó los derechos de autoría en la información teniendo como referencia las normas APA 7° edición para evitar cualquier tipo de plagio.

IV. RESULTADOS

Con la finalidad de determinar la incidencia de la gestión financiera en tiempos de COVID-19 en la liquidez de Acuafagabe CIA LTDA., se llevó a cabo la aplicación del instrumento denominado cuestionario para la recolección de datos (ver anexo 3) a la muestra de estudio y luego se procedió con el procesamiento y análisis estadístico cuyos resultados que se presentan a continuación.

Respecto del objetivo general que se basó en *determinar la incidencia de la gestión financiera en tiempos de COVID-19 en la liquidez de la empresa Acuafagabe CIA LTDA*, se obtuvo que:

Tabla 1.

Gestión financiera y su incidencia en la liquidez de la empresa Acuafagabe CIA LTDA.

Dimensiones	Escala de Likert										(Σ) Total	
	(1) TE		(2) ED		(3) NAND		(4) DA		(5) TA			
	N°	%	N°	%	N°	%	N°	%	N°	%	N°	%
Planeación financiera	4	21	3	16	1	5	7	37	4	21	19	100
Recursos financieros	5	26	4	21	3	16	6	32	1	5	19	100
Estados financieros	7	37	1	5	3	16	8	42	0	0	19	100
Liquidez general	4	21	4	21	1	5	7	37	3	16	19	100

Nota. Datos obtenidos del cuestionario aplicado al personal de la empresa Acuafagabe CIA LTDA.

En la tabla 1, se observó que el 21% de personal encuestado manifestó que tener una mejora de la planeación financiera es una herramienta clave que permite fijar los ingresos y los egresos de efectivo de la empresa. Por otra parte, el 32% reveló estar *de acuerdo* en que la empresa dispuso de recursos financieros para solventar sus obligaciones durante una situación de emergencia. Además, el 42% de encuestados refirieron que la empresa evaluó su gestión financiera a través del análisis financiero para evaluar periódicamente

su rentabilidad y estabilidad de la empresa del mismo modo el resultado influyó en la toma de decisiones.

En el anexo N° 15 se observó una relación positiva y significativa entre la variable gestión financiera y la variable liquidez, por su coeficiente Rho de Spearman ($\rho = 0,855^{**}$). Además, por su valor de significancia asintótica $p < 0.01$ (ver anexo 13), y por lo tanto se aceptó la hipótesis de que la gestión financiera incidió positivamente en la liquidez de la empresa Acuafagabe CIA LTDA.

Respecto del objetivo específico N° 1, *Explicar cómo incide la planeación financiera en la liquidez de la empresa Acuafagabe CIA LTDA*, se obtuvo que:

Tabla 2.

Planeación financiera y su incidencia en la liquidez de la empresa Acuafagabe CIA LTDA.

D ₁ Planeación financiera	Escala de Likert										(Σ) Total	
	(1) TE		(2) ED		(3) NAND		(4) DA		(5) TA			
	N°	%	N°	%	N°	%	N°	%	N°	%	N°	%
Plan de estrategias para mejora continua	4	21	3	16	1	5	7	37	4	21	19	100
La empresa decide en función a su situación financiera	0	0	5	26	0	0	12	63	2	11	19	100
Planes operativos para mejorar la liquidez	0	0	8	42	1	5	8	42	0	0	19	100

Nota. Datos obtenidos del cuestionario aplicado al personal de la empresa Acuafagabe CIA LTDA.

De acuerdo a la tabla 2 los resultados evidenciaron que el 37% respondió estar *de acuerdo* en que la empresa formula un plan de estrategias financieras del mismo modo así tomando decisiones óptimas para la mejora continua en tiempos de pandemia, de igual forma el 63% afirmó que la empresa toma las decisiones en función a la situación financiera y además el 42% estuvo *de acuerdo* en que los planes operativos mejoro la liquidez de la empresa.

En el Anexo N° 16 se detalló una relación positiva alta entre la planeación financiera y la liquidez por su coeficiente de correlación Spearman ($\rho = 0,795^{**}$) así mismo por su valor de significancia asintótica $p < 0.01$, se determinó que es significativa aceptándose la hipótesis específica la planeación financiera incidió positivamente en la liquidez de la empresa Acuafagabe CIA LTDA.

Objetivo específico N° 2, *Especificar la incidencia de los recursos financieros en la liquidez de la empresa Acuafagabe CIA LTDA.*

Tabla 3.

Los recursos financieros y su incidencia en la liquidez de la empresa Acuafagabe CIA LTDA.

D ₂ Recursos financieros	Escala de Likert										(Σ) Total	
	(1) TE		(2) ED		(3) NAND		(4) DA		(5) TA			
	N°	%	N°	%	N°	%	N°	%	N°	%	N°	%
Recursos financieros para las obligaciones	5	26	4	21	3	16	6	32	1	5	19	100
Recursos financieros obtenidos por financiamiento externo	7	37	2	11	0	0	3	16	7	37	19	100
Recursos financieros mejoran la liquidez	6	32	1	5	0	0	11	58	1	5	19	100

Nota: Datos obtenidos del cuestionario aplicado al personal de la empresa Acuafagabe CIA LTDA.

El 32% manifestó que estar *de acuerdo* en que la empresa dispone de recursos financieros para asumir sus obligaciones de corto plazo, mientras que 37% señaló que la empresa obtuvo recursos a través del financiamiento externo; y a su vez el 58% expresó estar *de acuerdo* que los recursos financieros son los fondos financieros para financiar actividades operativas y de inversión ya sean líneas de crédito el dinero en efectivo.

En el Anexo N° 17 existió una relación positiva alta entre los recursos financieros y la liquidez, por su coeficiente de correlación Spearman (ρ)

=0,806**). Además, por su valor de significancia asintótica $p < 0.01$ (ver anexo 15), es significativa aceptándose la hipótesis específica los recursos financieros influyeron positivamente en la liquidez de la empresa.

Objetivo específico N° 3, *Determinar la incidencia de los estados financieros en la liquidez de la empresa Acuafagabe CIA LTDA.*

Tabla 4.

Los estados financieros y su incidencia en la liquidez de la empresa Acuafagabe CIA LTDA.

D ₃ Estados financieros	Escala de Likert										(Σ) Total	
	(1) TE		(2) ED		(3) NAND		(4) DA		(5) TA			
	N°	%	N°	%	N°	%	N°	%	N°	%	N°	%
La empresa analiza los estados financieros	5	26	4	21	3	16	6	32	1	5	19	100
El análisis financiero influye en la toma de decisiones	7	37	2	11	0	0	3	16	7	37	19	100
El estado de resultados determina ventas y utilidades	6	32	1	5	0	0	11	58	1	5	19	100

Nota: Datos obtenidos del cuestionario aplicado al personal de la empresa Acuafagabe CIA LTDA.

En los resultados se apreció que el 32% afirmó que la empresa realizó el análisis a sus estados financieros para así conocer por la situación económica que está pasando la empresa si está generando ingresos que favorecerá a la empresa o pérdida que esto será una situación preocupante para el jefe, el 37% estuvieron *de acuerdo* que el análisis de estados financieros influye en la toma de decisiones y a su vez el 58% estuvieron *de acuerdo* que el estado de resultados es el estado financiero que presenta las operaciones de una entidad durante un periodo contable donde se puede determinar las ventas y utilidades que tiene la empresa.

En el Anexo N°18 Se observó una relación positiva alta entre los estados financieros y la liquidez, por su coeficiente de correlación *Spearman* (ρ)

=0,808**) y por su valor de significancia asintótica $p < 0.01$ (ver anexo 16), se determinó que es significativa aceptándose la hipótesis específica los estados financieros incidieron positivamente en la liquidez de Acuafagabe CIA LDTA.

V. DISCUSIÓN

Para el desarrollo de la discusión, se realizó la triangulación de los resultados de la investigación que se obtuvieron por la aplicación de los instrumentos con el propósito de determinar la incidencia de la gestión financiera en la liquidez de Acuafagabe CIA LTDA, a su vez responder a los objetivos e hipótesis formuladas. La discusión se realizó con base a los resultados encontrados en la investigación, los resultados de los antecedentes y aportes teóricos.

De acuerdo al objetivo general, *determinar la incidencia de la gestión financiera en tiempos de COVID-19 en la liquidez de Acuafagabe CIA LTDA*, en relación a los resultados obtenidos se utilizó la correlación de Rho Spearman donde se obtuvo un valor de significancia que fue ($\rho= 0,855^{**}$, $P=0,000b$) aceptándose la hipótesis que la gestión financiera influyo positivamente en la liquidez de la empresa. Dichos resultados coincidieron con la investigación de Barra (2017) sobre la gestión financiera en la liquidez de una empresa de transporte, obteniendo como resultado en la correlación de Spearman de ($\rho=0.848^{**}$ $P=0.000b$) aceptándose la hipótesis que la gestión financiera incidió de manera positiva en liquidez de dicha entidad y parte de ello se debe a la aplicación de herramientas para el análisis de los estados financieros.

En este sentido Haro y Rosario (2017) argumentaron que la gestión financiera comprende un proceso de gestión y gerencia de cada organización así mismo permite analizar y utilizar de manera óptima los recursos de una empresa, y a su vez también se encarga de la administración y control de gastos que se engloban en las partidas monetarias que procedan de una actividad del negocio e ingresos que viene hacer el aumento de las entradas económicas netamente provenientes de una actividad empresarial. Por otro lado, Coronado (2019) enfatizó que la liquidez representa la capacidad de pago de la empresa para solventar sus obligaciones, a su vez es una de las particularidades de los activos financieros ya que estos van a determinar la capacidad de la entidad para cumplir con sus compromisos a corto plazo. Por lo expuesto anteriormente,

se pudo deducir que una buena gestión financiera permite tomar mejores decisiones en la administración y en el manejo de los recursos monetarios con la finalidad de incrementar el rendimiento y competitividad de las entidades; y por consiguiente mantener adecuados índices de liquidez y rentabilidad que evidencien los resultados de una óptima gestión financiera.

Respecto del objetivo específico N°1, *explicar la incidencia de la planeación financiera en la liquidez de Acuafagabe CIA LTDA*, los resultados obtenidos en la correlación Rho de Spearman indican un valor de significancia que fue ($\rho = 0,795^{**}$, $P = 0,001b$) aceptándose la hipótesis que la planeación financiera incide positivamente en la liquidez de la empresa. Dichos resultados se asemejaron en su estudio de Kanga et al. (2017) acerca de la influencia en el desempeño financiero de las empresas agrícolas obteniendo como resultado el coeficiente de correlación mayor a 0.5 aceptándose la hipótesis que, la liquidez tuvo un impacto positivo en el desempeño financiero de las compañías agrícolas, es decir, que a mayor liquidez mejor será el rendimiento económico de modo que será posible realizar las actividades, solventar las obligaciones e invertir.

A su vez Caldas e Hidalgo (2019) señalaron que la planeación financiera es el proceso que se realiza en una empresa para proyectar las necesidades de flujos de efectivo para poder realizar las actividades que se tienen proyectadas ejecutar. Esta planeación financiera es de dos tipos, la planeación financiera de corto plazo y la planeación financiera de largo plazo. En referencia a lo expresado previamente se pudo afirmar que si se hace uso de la planeación esto cumplirá un rol importante en las entidades ya que, es una herramienta propia de las finanzas y permite lograr objetivos financieros que serán favorables para la compañía.

Respecto al objetivo específico N° 2, *especificar la incidencia de los recursos financieros en la liquidez de la empresa Acuafagabe CIA LDTA*. Los resultados obtenidos utilizando la correlación Rho de Spearman indican un valor de significancia que fue ($\rho = 0,806^{**}$, $P = 0,000b$) aceptándose la hipótesis que los recursos financieros influyeron positivamente en la liquidez. Estos resultados

coincidieron con el estudio realizado por Calapiña (2018) acerca de los recursos financieros y su incidencia en la liquidez de un almacén de insumos de agrícola obteniendo como resultado en la correlación de Rho Spearman ($\rho = 0,795^{**}$, $P = 0,000b$) aceptándose la hipótesis que la liquidez tuvo un impacto positivo en los recursos financieros de los almacenes de insumo así mismo resalto realizar inversiones que permitan alcanzar objetivos para el crecimiento de dicha entidad.

Al margen de ello Alpizar y Lauchi (2016) enfatizaron que los recursos financieros son los medios con los que dispone la empresa para financiar sus actividades operativas y de inversión, ya sea dinero en efectivo o activo fijo; los cuales pueden ser propios y ajenos. En ese sentido, al haber realizado la discusión de los resultados se pudo acotar la relación que mantiene y que los recursos financieros son esenciales en la subsistencia de las empresas porque son el principal medio económico que posibilita el desarrollo de las actividades de operación e inversión de ser el caso y así lograr el crecimiento empresarial más aún en tiempos de pandemia en donde son muchas las empresas que necesitan mitigar los efectos económicos de la crisis sanitaria y económica que originó la pandemia COVID-19 a través del acceso a recursos financieros tales como el financiamiento externo.

Con respecto al último objetivo específico N° 3, *determinar la incidencia de los estados financieros en la liquidez de Acuafagabe CIA LDTA*. En relación a los resultados obtenidos se utilizó la correlación de Rho Spearman donde se obtuvo un valor de significancia que fue ($\rho = 0,808^{**}$, $P = 0,000b$) aceptándose la hipótesis que los estados financieros se relacionaron positivamente en la liquidez de la compañía. Dichos resultados obtenidos se compararon con el estudio basado en el desempeño financiero de una empresa en tiempos de COVID-19, que fue desarrollado por Guamán (2020) en el cual se halló que la empresa cuenta con liquidez mayor a 1, y que esto le permitió mantener su capacidad de pago, al encontrarse bien financieramente y al haber incrementado el nivel de ingresos y también resaltó la importancia de analizar los estados financieros como una herramienta dentro de la gestión financiera.

Paralelo a ello, Román (2017) describió a los informes financieros como reportes económicos que son utilizados en las empresas donde se refleja la situación financiera económica en un periodo determinado que puede ser mensual, bimestral, trimestral, semestral o anual; con los cuales se puede realizar un análisis para una toma de decisiones acertada siempre y cuando la información confiable y razonable. Por lo tanto, queda claro que los estados financieros demuestran si las empresas están gestionando adecuadamente sus recursos, además los estados financieros se desarrollaron respetando la Norma Internacional de Contabilidad como es la NIC 1, que explica cómo es la preparación de los estados financieros en la cual se debe colocar la fecha, porque al no detallarla se desconoce el periodo que se estuvo analizando y a su vez no tiene validez dicho estado financiero, del mismo modo se debe colocar el tipo de moneda ya sea soles, dólares al no colocarla se desconoce con qué tipo de moneda trabajó dicha entidad.

VI. CONCLUSIONES

1. De acuerdo al objetivo general se determinó que la gestión financiera en tiempos de COVID-19 de la empresa Acuafagabe CIA LTDA, incidió de manera positiva en la liquidez, según el coeficiente de correlación de Rho de Spearman donde se obtuvo un valor de significancia de $\rho = 0.855^{**}$. esto quiere decir que existió una correlación alta por ende se sustentó también por la mejora que aplicó la empresa para la gestión de sus recursos y el adecuado uso de la administración en su gastos con la finalidad de salvaguardar su liquidez.
2. La planeación financiera tuvo una incidencia positiva en la liquidez, donde se empleó el coeficiente de Rho de Spearman teniendo como resultado $\rho = 0.795^{**}$, lo que evidenció que la planeación financiera fue una herramienta financiera fundamental al momento de establecer los lineamientos para la mejora de la gestión financiera y por tanto influyó a mantener un índice aceptable de liquidez para la empresa.
3. Se determinó que los recursos financieros inciden positivamente en la liquidez en donde se empleó el coeficiente de Rho de Spearman obteniendo como resultado $\rho = 0.806^{**}$, lo que revela que estos recursos son obtenidos generalmente por financiamiento bancario externo que implica el endeudamiento en el largo plazo.
4. Por último, se determinó que los estados financieros tuvieron incidencia positiva en la liquidez donde se obtuvo un valor de significancia que fue de $\rho = 0.808^{**}$, además se detectó que la empresa analiza periódicamente los estados financieros para generar conocimiento si la empresa está generando ingresos o está teniendo pérdida para así tomar decisiones financieras de manera eficiente para la empresa.

VII. RECOMENDACIONES

1. Desde el punto de vista metodológico, se recomienda a los estudiantes a realizar más estudios a profundidad relacionados a las variables de estudio gestión financiera y liquidez, ya que en el presente utilizando diversos instrumentos de recolección de datos como es el análisis documental en base a los estados financieros o mediante una entrevista al gerente de dicha compañía con el fin de obtener una información de manera clara confiable y precisa para así poder brindar posibles soluciones.
2. Desde el punto de vista académico, se recomienda a las universidades facultades de ciencias empresariales a incentivar que se lleven a cabo talleres de educación financiera de cómo mejorar la gestión financiera en las empresas aún más en estos tiempos de incertidumbre, del mismo modo que se genere conocimiento y tengan el hábito de realizar gastos responsables.
3. Finalmente, desde la parte práctica se recomienda a la empresa Acuafagabe CIA LDTA que siga mejorando la gestión y planificación de sus recursos financieros. Así mismo, se sugiere que realice a manera de política una evaluación a sus reportes financieros periódicamente que le permita conocer con certeza su rendimiento económico producto de la gestión financiera al término de un determinado ejercicio contable, ya que con esos resultados la entidad podrá decidir de manera eficiente, acertada y razonable.

REFERENCIAS

- Abolfathi, E. y Taebi P. (2020). Modern analysis of financial statements: pharmaceutical companies in Iran. *Journal of Management and Accounting Studies*, 8(2), 19 – 23. <http://journals.researchub.org/index.php/JMAS/article/view/865>
- Alpizar, M. y Lauchi, A. (2016). Universidad 2016: curso corto 13: la innovación en la gestión económico – financiera (1° ed.). Editorial Universitaria (Cuba). <https://books.google.com.pe/books?id=0Ej9DwAAQBAJ&pg=PA61&dq=los+recursos+financieros+2016&hl=es&sa=X&ved=2ahUKEwi24vHfybPwAhUTIJUCHU38B2MQ6AEwAXoECAQQAg#v=onepage&q=los%20recursos%20financieros%202016&f=false>
- Arias, F. (2017). *Proyecto de Investigación: Introducción a la Metodología Científica*. Sexta. Caracas: Episteme, 2012. pág. 143. 980-07-8529-9.
- Baena, G. (2017). Metodología de la investigación (1° ed.) Grupo Editorial Patria. <https://books.google.com.pe/books?id=6aCEBgAAQBAJ&printsec=frontcover&dq=baena&hl=es&sa=X&ved=2ahUKEwjJ2POC9LPwAhVIppUCHXpODicQ6AEwA3oECAMQAg#v=onepage&q=baena&f=false>
- Barra, Y. (2017). Gestión financiera y su incidencia en la liquidez de las empresas de transporte, del distrito los olivos <https://repositorio.ucv.edu.pe/handle/20.500.12692/18934>
- Baxtiyarjon, M., Gulbahor, S., Sobitxon, A. y Gulnora, N. (2017). Modern features of financial management in small bussines. *International Engineering Journal for Research and Development*, 5(4), 1-5. <http://iejrd.com/index.php/%20/article/view/768/669>
- Burney, LL (2020). Advances in Management Accounting. *Emerald Publishing Limited, Bingley*, 32, 1-16. <https://doi.org/10.1108/S1474-787120200000032008>
- Calapiña, I., (2017). El manejo de recursos financieros y su incidencia en la liquidez de los almacenes de expendio de insumos agrícolas de la parroquia de Unamuncho. <https://repositorio.uta.edu.ec:8443/jspui/handle/123456789/26144>

- Caldas, M. e Hidalgo, L. (2019). El plan operativo y de recursos humanos (EIE 360°) (1° ed.). Editex.
https://books.google.com.pe/books?id=KNODwAAQBAJ&printsec=frontcover&dq=que+son+los+planes+operativos&hl=es&sa=X&ved=2ahUKEwj9x8X_w7PwAhUzp5UCHVxGDWM4ChDoATADegQIBRAC#v=onepage&q=que%20son%20los%20planes%20operativos&f=false
- Comisión Económica para América Latina y el Caribe (2021). Balance preliminar de las economías de América Latina y el Caribe 2020. Informe.
<https://www.cepal.org/es/publicaciones/46501-balance-preliminar-economias-america-latina-caribe-2020>
- Coronado, M. (2019). Finanzas para todos (2° ed.). LID Editorial Empresarial.
https://books.google.es/books?hl=es&lr=&id=fJcJDNG8244C&oi=fnd&pg=PT18&dq=Finanzas+-+Libro&ots=so_LuSWoSH&sig=Ue5tHJN3RYHwp_u7S9c4gtAWd68#v=onepage&%20q&f=false.
- Durbán, S., Irimia, A., Oliver, M. y Palacín, M. (2016). Planificación financiera en la práctica empresarial (1° ed.). Ediciones Pirámide.
<https://books.google.com.pe/books?id=ZxWIDwAAQBAJ&dq=planificacion+financiera&hl=es&sa=X&ved=2ahUKEwjU1tjatrPwAhXlqJUCHfEGA0gQ6AEwBXoECAYQAq>
- Fajardo, O. y Soto, G. (2017). Gestión financiera empresarial (1° ed.). Utmach.
<https://books.google.com.pe/books?id=WJ16CgAAQBAJ&printsec=frontcover&dq=Gesti%C3%B3n+financiera+empresarial&hl=es&sa=X&ved=2ahUKEwj-24OE7rPwAhVBmJUCHVVDZ0Q6AEwAHoECAEQAg#v=onepage&q=Gesti%C3%B3n%20financiera%20empresarial&f=false>
- Fernández, V. (2020). Tipos de justificación de la investigación científica. *Espíritu emprendedor* TES, 4(3), 65-76.
<http://espirituempredort.es.com/index.php/revista/article/view/207/275>

- Ghazali, N. (2016). A reliability and validity of an instrument to evaluate the school - based assessment system: a pilot study. *International Journal of Evaluation and Research in Education*, 5(2), 148 – 157. <http://iaesjournal.com/online/index.php/IJERE>
- Guamán, M. (2020). Desempeño financiero de una empresa de camarón de la ciudad de Macha en tiempos de covid-19: Liquidez, endeudamiento y rentabilidad. <http://repositorio.utmachala.edu.ec/handle/48000/15999>
- Guerrero, A., Marín, M. y Bonilla, D. (2018). ERP como alternativa de eficiencia en la gestión financiera de las empresas. *Revista Lasallista de Investigación*, 15(2), 182-193. DOI:10.22507/rli.v15n2a14
- Haro, A. y Rosario, J. (2017). Gestión financiera (1° ed.). Edeal. https://books.google.com.pe/books?id=MXQrDwAAQBAJ&printsec=frontcover&hl=%20es&source=gbs_ge_summary_r&cad=0#v=onepage&q&f=true
- Hernández, R., Fernández, C. y Baptista, P. (2016). Metodología de la investigación (6° ed.). McGraw-Hill Interamericana Editores. <https://books.google.com.pe/books?id=5A2QDwAAQBAJ&dq=metodologia+de+la+investigacion+hernandez++2016&hl=es&sa=X&ved=2ahUKEwiVhrmL9NrqAhVIH7kGHUXfDysQ6AEwAXoECAMQAq>
- Herrera, A., Betancourt, V., Herrera, A., Vega, S., y Vivanco, E. (2016). Financial reasons for liquidity in business management for decision making. *Quipukamayoc*, 24(46), 153-162. <https://doi.org/10.15381/quipu.v24i46.13249>
- Hitoshi, H. (2020). Liquidity in financial networks. *Computational Economics*, 55(1), 253-301. doi: <http://dx.doi.org/10.1007/s10614-019-09895-x>
- Kanga, S., Achoki, G. y Njuguna, A. (2017). Influence of liquidity on the financial performance of agricultural firms listed at the Nairobi securities exchange. *American Journal of Finance*, 1(3), 35-53. <https://ajpojournals.org/journals/index.php/AJF/article/view/141>

- Lee, J. (2019). Another reason for non-neutrality of financial liquidity. *Panoeconomicus*, 66(1), 41-50.
doi:<http://dx.doi.org/10.2298/PAN160227008L>
- Loke, Y. (2017). The influence of socio – demographic and financial knowledge factor and financial management practices of Malaysians. *International of Business and Society*, 18(1), 33-50. <https://doi.org/10.33736/ijbs.488.2017>
- Majir, U. (2018). Research fundamentals: study design, population and sample size. *URN CST Journal*, 2(2018), 1 – 12.
<https://www.urncst.com/index.php/urncst/article/view/16>
- Mckee, M. y Stuckler, D. (2020). If the world fails to protect the economy, it will damage health now but also in the future. *Nature Medicine*, 26(4), 640-642.
<https://doi.org/10.1038/s41591-020-0863-y>
- Mendoza, F., Palomino, R., Robles, J. y Ramírez, S. (2016). Correlación entre Cultura Tributaria y Educación Tributaria Universitaria: Caso Universidad Estatal De Sonora. *Revista Global de Negocios*, 4(1), 61-76.
https://papers.ssrn.com/sol3/papers.cfm?abstract_id=2659374
- Minahan, Q., Munir, S., Komal, W., Fatima, S., Liaqat, R. y Shehzadi, I. (2020). Global impact of COVID-19 on aquaculture and fisheries: a review. *International Journal of Fishes and Aquatic Studies*, 8(6), 42-48.
<https://doi.org/10.4060/cb2537en>
- Murillo, M. y Reyes, M. (2018). Gestión financiera con enfoque de procesos en la Universidad Técnica de Manabí, Ecuador. *Cofin Habana*, 12(1), 32-42.
http://scielo.sld.cu/scielo.php?script=sci_arttext&pid=S2073-60612018000100003
- Ndoka, S.; Islami, M. y Shima, J. (2017). The impact of liquidity risk management on the performance of Albanian commercial banks during the period 2005-2015. *International Journal of Social Science and Education Research*, 3(1), 71-76. <https://doi.org/10.24289/ijsser.283588>

- Neale, B. (2021). Fluid enquiry, complex causality, policy process: making a difference with qualitative longitudinal research. *Social Policy and Society*, 2(12), 1 – 17. <https://doi.org/10.1017/S1474746421000142>
- Nilandri, R., Kharroubi, E. y Serena, J. (2020). COVID-19 and liquidity of the business sector. *Ideas & Economy*, 2(13), 21 – 28. <https://ideas.repec.org/p/bis/bisblt/10.html>
- Orozco, M. (2020, 30 de setiembre). Economía en Ecuador se hunde el 12.4% el segundo trimestre del 2020. El comercio. <https://www.elcomercio.com/actualidad/economia-ecuador-crisis-comercio-agricultura.html#:~:text=Seg%C3%BAn%20datos%20de%20las%20Cuentas,trimestral%20observada%20desde%20el%202000>
- Pangayow, B. y Patma, K. (2021). Planning, accountability and reporting and village financial management in Indonesia. *Universal Journal of Accounting and Finance*, 9(2), 197 – 203. DOI: 10.13189/ujaf.2021.090208
- Pérez, J. (2019). La gestión financiera de la empresa (1° ed.). ESIC. https://books.google.es/books?hl=es&lr=&id=WJ16CgAAQBAJ&oi=fnd&pg=PA15%20&dq=Gestion+Financiera+%20+Libro&ots=v6TtuOQqB6&sig=mluQInNx_KOLEFMGY0JUFq0NkdY#v=onepage&%20q=Gestion%20Financiera%20-%20Libro&f=false.
- Ponce, O., Morejón, M., Salazar, G. y Baque, E. (2019). Introducción a las finanzas (1° ed.). Área de Innovación y Desarrollo. <http://dx.doi.org/10.17993/EcoOrgyCso.2019.50>
- Román, J. (2017). Estados financieros básicos 2017: Proceso de elaboración y reexpresión (1° ed.). Editorial ISEF. <https://books.google.com.pe/books?id=scomDwAAQBAJ&printsec=frontcover&dq=estados+financieros&hl=es&sa=X&ved=2ahUKEwipsI71zrPwAhUxqpUCHe9jDnEQ6AEwAXoECAIQAg#v=onepage&q=estados%20financieros&f=false>
- Romero, F. y Rosales, C. (2018). Responsabilidad Social Empresarial. Hacia una cultura tributaria en empresas de Servicios. *Artículos de Investigación*

Científica y Tecnológica, 22(1), 63-75.
<https://revistas.unilibre.edu.co/index.php/dictamenlibre/article/view/5028>

Sánchez, M. y Martínez, A. (2020). Evaluación del y para el aprendizaje: instrumentos y estrategias. (1ra ed.). Ciudad de México. México: UMAN 2020. <https://www.codeic.unam.mx/index.php/libro-evaluacion-del-y-para-elaprendizaje>

Segura, A. (2018). Volkswagen y Fritz Jahr: cuarenta años después del informe Belmont. *Revista Salud Ambiental*, 18(1), 62-68.
<https://ojs.diffundit.com/index.php/rsa/article/view/906/861>

Seetharaman, P. (2020). Bussines models shifts: impact of COVID-19. *International Journal of Information Management*, 54(29), 26 – 40.
<https://www.sciencedirect.com/science/article/pii/S0268401220309890>

Sujan, P., Probir, B. y Mehbuba, F. (2020). Impact of liquidity on profitability: a study on the commercial banks in Bangladesh. *Advances in management & applied economics*, 11(1), 73-90.
<https://search.proquest.com/openview/efbfd70b88aba25560d908ac5be577f7/1?pq-origsite=gscholar&cbl=796380>

Sulaimani, C. (2018). Efficiency of financial ratios analysis for evaluating company's liquidity. *International Journal of Social Sciences & Educational Studies*, 4(4), 110-123. doi: 10.23918/ijsses.v4i4p110

Vigil, P. (2018). Metodología de la investigación clínica: las 5 herramientas del investigador (2° ed.). CreateSpace.
https://books.google.com.pe/books/about/Metodologia_de_la_Investigacion_Clinica.html?id=EGLztAEACAAJ&redir_esc=y

Yost, E., Kizildag, M. y Ridderstaat, J. (2021). Financial recovery for restaurants during COVID-19: evidence from the US restaurant industry. *Journal Hospitality and Tourism Management*, 47(2021), 408 – 412.
<https://www.sciencedirect.com/science/article/pii/S1447677021000620>

ANEXOS

ANEXO N°1: Matriz de operacionalización de variables

Variable independiente cuantitativa	Definición conceptual	Definición operacional	Dimensión	Indicadores	Escala de medición
Gestión financiera	Para la gestión financiera es una de las ramas de las ciencias empresariales que estudia la obtención y administración óptima de los recursos con los que dispone la empresa (Fajardo y Soto, 2017).	La variable gestión financiera se midió a través de las dimensiones que fueron planeación financiera, recursos operativos, estados financieros y por la aplicación de la encuesta a la muestra de estudio.	Planeación financiera Recursos financieros Estados financieros	Estrategias financieras Planes operativos Recursos propios Recursos ajenos Estado de situación financiera Estado de resultados	Ordinal
Variable dependiente cuantitativa Liquidez	La liquidez representa la capacidad de pago que tiene una empresa para solventar sus obligaciones en el corto plazo (Coronado, 2019).	La variable liquidez se midió a través de las dimensiones liquidez general, prueba ácida y prueba defensiva. Además del análisis documentario en los estados financieros.	Liquidez general Prueba ácida Prueba defensiva	Activo corriente / Pasivo corriente (Activo corriente - Inventario) / Pasivo corriente (Caja bancos + Valores negociables) / Pasivo corriente	Ordinal

Fuente: Elaboración propia

ANEXO N° 2: Matriz de consistencia

Problema general y específicos	Objetivo general y específicos	Hipótesis general y específicas	VARIABLES Y DIMENSIONES	Indicadores	Diseño de investigación	Técnica e instrumento	Población y muestra
<p>Problema general</p> <p>¿De qué manera la gestión financiera en tiempos de COVID-19 incide en la liquidez de la empresa Acuafagabe CIA LDTA?</p>	<p>Objetivo general</p> <p>Determinar la incidencia de la gestión financiera en tiempos de COVID-19 en la liquidez de la empresa Acuafagabe CIA LTDA.</p>	<p>Hipótesis general</p> <p>La gestión financiera en tiempos de COVID-19 incide positivamente en la liquidez de la empresa Acuafagabe CIA LTDA.</p>	<p>Gestión financiera</p> <p>Planeación financiera</p> <p>Recursos financieros</p> <p>Estados financieros</p>	<p>Estrategias financieras</p> <p>Planes operativos</p> <p>Recursos propios</p> <p>Recursos ajenos</p> <p>Estado de situación financiera</p> <p>Estado de resultados</p>	No experimental	<p>Técnica:</p> <p>Encuesta</p> <p>Análisis documental</p>	<p>La población es la empresa Acuafagabe CIA LDTA y la muestra a 19 colaboradores de las áreas de gerencia, administración y contabilidad.</p>
<p>Problemas específicos</p> <p>¿Cómo incide la planeación financiera en la liquidez de la empresa Acuafagabe CIA LDTA?</p> <p>¿Cómo inciden los recursos financieros en la liquidez de la empresa Acuafagabe CIA LTDA?</p> <p>¿Cuál es la incidencia de los estados financieros en la liquidez de la empresa CIA LDTA?</p>	<p>Objetivos específicos</p> <p>Explicar la incidencia de la planeación financiera en la liquidez de la empresa Acuafagabe CIA LTDA.</p> <p>Especificar la incidencia de los recursos financieros en la liquidez de la empresa Acuafagabe CIA LTDA.</p> <p>Determinar la incidencia de los estados financieros en la liquidez de la empresa Acuafagabe CIA LTDA.</p>	<p>Hipótesis específicas</p> <p>La planeación financiera incide positivamente en la liquidez de la empresa Acuafagabe CIA LDTA.</p> <p>Los recursos financieros inciden en la liquidez de la empresa Acuafagabe CIA LDTA.</p> <p>Los estados financieros inciden en la liquidez de la empresa Acuafagabe CIA LTDA.</p>	<p>Liquidez</p> <p>Liquidez general</p> <p>Prueba acida</p> <p>Prueba defensiva</p>	<p>Activo corriente</p> <p>Pasivo corriente</p> <p>Existencias</p> <p>Pagos adelantados</p> <p>Caja bancos</p> <p>Pasivo</p>			

ANEXO N° 3: Cuestionario para la recolección de datos.



UNIVERSIDAD CÉSAR VALLEJO

ESCUELA PROFESIONAL DE CONTABILIDAD

Estimados colaboradores, reciba un amable saludo su apoyo es muy importante, se le agradece completar las preguntas formuladas siendo estas de carácter confidencial y se tiene como finalidad recoger información si la *"Gestión financiera en tiempos de COVID-19 y su incidencia en la liquidez de la empresa Acuafagabe CIA LTDA."* para ello se ha considerado aplicar una encuesta a través del siguiente cuestionario

Autora: Tatiana Elizabeth Silvestre Huayama.

Escala de Likert (1) Totalmente de acuerdo, (2) De acuerdo, (3) Ni de acuerdo ni desacuerdo, (4) En desacuerdo, (5) Totalmente de acuerdo

Datos generales:
Cargo que ocupa en la empresa

VARIABLE INDEPENDIENTE: GESTIÓN FINANCIERA

Dimensiones	DETALLES	ALTERNATIVAS					
		1	2	3	4	5	
Planeación financiera	1	¿El plan de estrategias financieras surgió como una mejora continua a raíz de la pandemia del COVID 19?					
	2	¿La situación financiera de la empresa obliga a la misma a tomar decisiones que mejoren su rubro empresarial?					
	3	¿Los planes operativos de la empresa responden a la necesidad de mejorar la liquidez de la misma?					
	4	¿La planeación financiera en tiempos de pandemia elabora de manera determinante la liquidez en la empresa?					
Recursos financieros	5	¿La empresa cuenta con los recursos financieros para hacer frente a las obligaciones de corto plazo?					
	6	¿El plan de estrategias financieras surgió como una mejora continua a raíz de la pandemia del COVID 19?					
	7	¿Los recursos financieros han impactado en la liquidez de la empresa en tiempos del COVID 19?					
Estados financieros	8	¿El análisis e interpretación a los estados financieros es una práctica regular de la empresa?					
	9	¿El estado de resultados es un instrumento que se utiliza para analizar los ingresos y gastos?					
	10	¿El estado de situación financiera es un instrumento que es utilizado al momento de analizar la composición de las cuentas del activo, pasivo y patrimonio?					
	11	¿El estado de resultados le permite a la empresa determinar el nivel de ventas y utilidades?					

VARIABLE DEPENDIENTE: LIQUIDEZ							
Dimensiones	DETALLES		ALTERNATIVAS				
			1	2	3	4	5
Liquidez general	1	En relación a los resultados ¿Qué tan probable piensa usted que la empresa se va a recuperar a nivel de liquidez general en los próximos meses?					
	2	De acuerdo al ratio de liquidez 2020 ¿Considera que la gestión financiera contribuyo a la recuperación del ratio (1.11)?					
	3	¿Si la empresa no hubiera mejorado la gestión financiera los resultados de la liquidez general hubieran sido mucho más desfavorables que en el 2019?					
Prueba ácida	4	En función al ratio de prueba acida ¿El resultado tiene relación con el incremento del pasivo corriente?					
	5	¿La gestión financiera influyo en el incremento del ratio de prueba acida en el 2020?					
	6	¿La recuperación del activo corriente en el año 2020 influyo en el incremento del ratio de prueba ácida?					
Prueba defensiva	7	¿La crisis económica y suspensión de actividades por la pandemia ocasiono que el ratio de prueba defensiva sea inferior a 1?					
	8	¿El leve incremento del endeudamiento de la empresa afecto a la liquidez en el corto plazo?					
	9	¿Con base al ratio de prueba defensiva (0.26) en los últimos años la empresa presento inconvenientes para el pago inmediato de algunos pasivos?					

ANEXO N° 4: Link del formulario de la variable gestión financiera que fue realizado en Google forms: <https://forms.gle/ACJuMpagfvAi3XtK7>

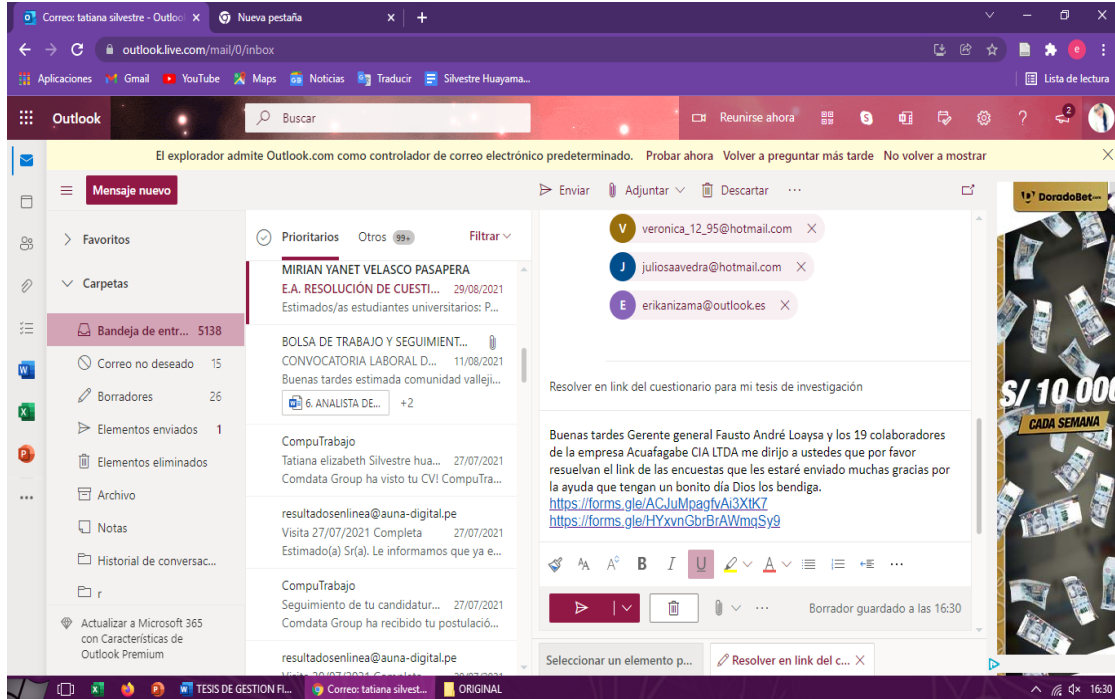
The screenshot shows a Google Forms interface for a survey. The title is "Gestión financiera en tiempos de COVID-19 y su incidencia en la liquidez de la empresa Acufagabe CIA LTDA." Below the title, there is a message: "Estimado (a) colaborador (a), reciba un amable saludo y a la vez le expreso mi más sentido agradecimiento por su valioso aporte al estudio titulado Gestión financiera en tiempos de COVID-19 y su incidencia en la liquidez de la empresa Acufagabe CIA LTDA. Se agradece su colaboración respondiendo las opciones que usted crea conveniente." The first question is "Cargo que ocupa en la empresa" with a text input field. The second question is "¿El plan de estrategias financieras surgió como una mejora continua a raíz de la pandemia del COVID-19?" with three radio button options: "Totalmente de acuerdo", "De acuerdo", and "Ni de acuerdo ni en desacuerdo".

ANEXO N°5: Respuestas del cuestionario de la variable gestión financiera.

The screenshot shows a Google Sheets spreadsheet with 20 rows of data. The columns represent different survey questions. The data is as follows:

Marca temporal	Cargo que ocupa en la e	1. ¿El plan de estrategias	2. ¿La situación financeri	3. ¿Los planes operativo	4. ¿La planeación finansi	5. ¿La empresa cuer	6. ¿Es el financiamiento	7. ¿Los recursos financeri	8. ¿El análisis e interpre	9. ¿El estado de result
10/09/2021 17:47:08	ASISTENTE LABORAL	En desacuerdo	En desacuerdo	En desacuerdo	Totalmente en desacuer	En desacuerdo	Totalmente en desacuer	Totalmente en desacuer	Totalmente en desacuer	Totalmente en desacuer
13/09/2021 11:35:31	ASISTENTE DE FINANZ	En desacuerdo	En desacuerdo	En desacuerdo	Totalmente en desacuer	Totalmente en desac	Totalmente en desacuer	En desacuerdo	Totalmente en desacuer	Totalmente en desacuer
13/09/2021 12:08:16	ASISTENTE CONTABLE	Totalmente en desacuer	En desacuerdo	En desacuerdo	Totalmente en desacuer	Totalmente en desac	Totalmente en desacuer	Totalmente en desacuer	Totalmente en desacuer	Totalmente en desacuer
13/09/2021 12:13:21	ASISTENTE DE GERENI	Totalmente en desacuer	En desacuerdo	En desacuerdo	Totalmente en desacuer	En desacuerdo	En desacuerdo	Totalmente en desacuer	Totalmente en desacuer	Totalmente en desacuer
13/09/2021 12:47:27	ASISTENTE CONTABLE	Totalmente en desacuer	En desacuerdo	En desacuerdo	Totalmente en desacuer	Totalmente en desac	En desacuerdo	Totalmente en desacuer	Totalmente en desacuer	Totalmente en desacuer
13/09/2021 12:58:42	ADMINISTRADOR FINA	Totalmente en desacuer	Totalmente de acuerdo	Ni de acuerdo ni en desa	Totalmente de acuerdo	En desacuerdo	Totalmente en desacuer	Totalmente en desacuer	Totalmente en desacuer	Totalmente en desacuer
22/09/2021 13:52:03	ASISTENTE CONTABLE	Totalmente de acuerdo	Totalmente de acuerdo	En desacuerdo	De acuerdo	Totalmente en desac	Totalmente en desacuer	Totalmente en desacuer	Totalmente en desacuer	Totalmente en desacuer
22/09/2021 13:54:15	GERENTE GENERAL	Ni de acuerdo ni en desa	De acuerdo	En desacuerdo	De acuerdo	Totalmente en desac	Totalmente en desacuer	De acuerdo	Ni de acuerdo ni en desa	De acuerdo
22/09/2021 14:07:53	ASISTENTE DE FINANZ	En desacuerdo	De acuerdo	En desacuerdo	Totalmente de acuerdo	En desacuerdo	Totalmente en desacuer	De acuerdo	De acuerdo	De acuerdo
22/09/2021 14:17:47	ASISTENTE DE LOGIST	De acuerdo	De acuerdo	De acuerdo	Totalmente de acuerdo	Totalmente de acue	Totalmente de acuerdo	De acuerdo	De acuerdo	De acuerdo
22/09/2021 14:23:41	ASISTENTE ADMINIST	De acuerdo	De acuerdo	De acuerdo	De acuerdo	De acuerdo	Totalmente de acuerdo	De acuerdo	De acuerdo	De acuerdo
22/09/2021 14:30:45	ASISTENTE DE FINANZ	De acuerdo	De acuerdo	Totalmente de acuerdo	Totalmente de acuerdo	Ni de acuerdo ni en	De acuerdo	De acuerdo	De acuerdo	De acuerdo
22/09/2021 14:33:14	GERENTE DE TESOREI	De acuerdo	De acuerdo	De acuerdo	Ni de acuerdo ni en desa	De acuerdo	Totalmente de acuerdo	De acuerdo	De acuerdo	Ni de acuerdo ni en desa
22/09/2021 14:43:53	ASISTENTE DE VENTA	De acuerdo	De acuerdo	De acuerdo	De acuerdo	De acuerdo	De acuerdo	De acuerdo	En desacuerdo	En desacuerdo
22/09/2021 14:45:53	GERENTE LABORAL	De acuerdo	De acuerdo	De acuerdo	Totalmente de acuerdo	Ni de acuerdo ni en	Totalmente de acuerdo	De acuerdo	Ni de acuerdo ni en desa	De acuerdo
22/09/2021 14:53:20	GERENTE DE FINANZA	Totalmente de acuerdo	De acuerdo	Totalmente de acuerdo	De acuerdo	Ni de acuerdo ni en	Totalmente de acuerdo	Totalmente de acuerdo	De acuerdo	De acuerdo
22/09/2021 15:16:11	GERENTE DE SERVICI	De acuerdo	De acuerdo	De acuerdo	De acuerdo	De acuerdo	Totalmente de acuerdo	De acuerdo	De acuerdo	De acuerdo
22/09/2021 16:31:40	GERENTE COMERCIAL	Totalmente de acuerdo	De acuerdo	De acuerdo	De acuerdo	De acuerdo	Totalmente de acuerdo	Totalmente de acuerdo	De acuerdo	De acuerdo
22/09/2021 16:35:40	CONTADOR	Totalmente de acuerdo	De acuerdo	De acuerdo	De acuerdo	De acuerdo	De acuerdo	De acuerdo	Ni de acuerdo ni en desa	De acuerdo

ANEXO N°8: El correo que se les envió a los colaboradores de la empresa Acuafagabe CIA LTDA.



ANEXO N°9 Base de datos de los colaboradores.

Base de datos de los colaboradores - Excel

TRABAJADORES DE LA EMPRESA ACUAFAGABE CIA LTDA.			
CONTADOR	Demetrio Rubio Salas		995937369
GERENTE GENERAL	Fausto Andres Loaysa Aguilar		998991412
ADMINISTRADOR FINANCIERO	Marianela Solange Arevalo Valdez		969940784
ASISTENTE DE GERENCIA	Manuel Calle Guaygua		958883115
ASISTENTE CONTABLE Y DE COSTOS	Lizando Guerrero Castillo		923571016
ASISTENTE CONTABLE	Marco Alex Calderon Calderon		990731687
ASISTENTE CONTABLE Y DE COSTOS	Amado Trelles Bravo		990395830
ASISTENTE DE FINANZAS	Belinda Domenica Ovaco Vélez		968043271
ASISTENTE DE FINANZAS	Gloria Estefania Ramirez Meza		923165720
ASISTENTE DE LOGISTICA	Miguel Fernando Pintado Montalvan		92772383
ASISTENTE ADMINISTRATIVO	Marvi Acaro Zeta		966848179
ASISTENTE DE FINANZAS	Darwin Lucas Tocto Roman		961311345
GERENTE DE TESORERIA	Victor Alonso Guerrero Avila		992393616
ASISTENTE DE VENTAS	Erika Nizama Alvarez		997035393
GERENTE LABORAL	Elena Pasapera Huaman		960285124
GERENTE DE FINANZAS	Jose Gabriel Saavedra Rivas		999953656
GERENTE DE SERVICIO ADMINISTRATIVO	Jefferson Zapata Dominguez		989214090
GERENCIA COMERCIAL	Alfonso Navarro Cherro		968162377
ASISTENTE LABORAL	Gabriel Jesus Peralta Villegas		962432559

ANEXO N° 10: Validación del experto N°1.



CONSTANCIA DE VALIDACIÓN

Yo LUIS ALBERTO HUAMAN HUANCAS con DNI N° 02795149 Magister en TRIBUTACIÓN Y ASESORIA FISCAL N° ANRICOP UNP007455 de profesión CONTADOR PÚBLICO desempeñándome actualmente como ASESOR TRIBUTARIO Y FINANCIERO en L.H. ASESORES TRIBUTARIOS Y FINANCIEROS S.A.C

Por medio de la presente hago constar que he revisado con fines de Validación el instrumento:

Cuestionario

Luego de hacer las observaciones pertinentes, puedo formular las siguientes apreciaciones.

	DEFICIENTE	ACEPTABLE	BUENO	MUY BUENO	EXCELENTE
1. Claridad				✓	
2. Objetividad				✓	
3. Actualidad				✓	
4. Organización				✓	
5. Suficiencia				✓	
6. Intencionalidad				✓	
7. Consistencia				✓	
8. Coherencia				✓	
9. Metodología				✓	

En señal de conformidad firmo la presente en la ciudad de Piura a los 05 días del mes de Setiembre del Dos mil veintiuno.


Mg. Luis A. Huaman Huancas
 CONTADOR PÚBLICO COLEGIADO
 MAT. 0728

Mg. : Luis Alberto Huaman Huancas
 DNI : 02795149
 Especialidad : TRIBUTACIÓN Y FINANZAS
 E-mail : lhuamanh@hotmail.com

Gestión financiera en tiempos de COVID-19 y su incidencia en la liquidez de la empresa Acuafagabe

CIA LTDA.

FICHA DE EVALUACIÓN DEL INSTRUMENTO: CUESTIONARIO

Indicadores	Criterios	Deficiente 0 - 20				Regular 21 - 40				Buena 41 - 60				Muy Buena 61 - 80				Excelente 81 - 100				OBSERVA
		0	5	11	16	21	26	31	36	41	46	51	56	61	66	71	76	81	86	91	96	
ASPECTOS DE VALIDACION		0	5	11	16	21	26	31	36	41	46	51	56	61	66	71	76	81	86	91	96	
1. Claridad	Esta formulado con un lenguaje apropiado															72						
2. Objetividad	Esta expresado en conductas observables															72						
3. Actualidad	Adecuado al enfoque teórico abordado en la investigación															72						
4. Organización	Existe una organización lógica entre sus ítems															72						
5. Suficiencia.	Comprende los aspectos necesarios en															72						

	cantidad y calidad.																			
6.Intencionalidad	Adecuado para valorar las dimensiones del tema de la investigación																			72
7.Consistencia	Basado en aspectos teóricos-científicos de la investigación																			72
8.Coherencia	Tiene relación entre las variables e indicadores																			72
9.Metodología	La estrategia responde a la elaboración de la investigación																			72

INSTRUCCIONES: Este instrumento, sirve para que el EXPERTO EVALUADOR evalúe la pertinencia, eficacia del Instrumento que se está validando. Deberá colocar la puntuación que considere pertinente a los diferentes enunciados.

Piura, 05 de septiembre del 2021.


Mr. Luis A. Huamán Huancar
 CONTADOR PÚBLICO COLEGIADO
 MAT. 9726

MR. LUIS A. HUAMAN HUANCAR
 DNI: 02795149
 Teléfono: 968870287
 E-mail: lhuamancar4@hotmail.com

ANEXO N° 11: Validación del experto N°2.



CONSTANCIA DE VALIDACIÓN

Yo, LUIS GERARDO GÓMEZ JACINTO, con DNI N° 02825475 Doctor en ADMINISTRACIÓN N° ANR/COP 277049, de profesión CONTADOR PÚBLICO desempeñándome actualmente como PROFESOR INVESTIGADOR en la UNIVERSIDAD NACIONAL DE PIURA.

Por medio de la presente hago constar que he revisado con fines de Validación el instrumento:

Cuestionario

Luego de hacer las observaciones pertinentes, puedo formular las siguientes apreciaciones.

	DEFICIENTE	ACEPTABLE	BUENO	MUY BUENO	EXCELENTE
1. Claridad					X
2. Objetividad				X	
3. Actualidad				X	
4. Organización				X	
5. Suficiencia					X
6. Intencionalidad					X
7. Consistencia					X
8. Coherencia					X
9. Metodología				X	

En señal de conformidad firmo la presente en la ciudad de Piura a los 17 días del mes de Noviembre del Dos mil veintiuno.

Dr.
DNI

: Luis Gerardo Gómez Jacinto
: 02825475

Especialidad : Investigación Científica
E-mail : lgomezj@unp.edu.pe

Gestión financiera en tiempos de COVID-19 y su incidencia en la liquidez de la empresa Acuafagabe

FICHA DE EVALUACIÓN DEL INSTRUMENTO: CUESTIONARIO

Indicadores	Criterios	Deficiente 0 - 20				Regular 21 - 40				Buena 41 - 60				Muy Buena 61 - 80				Excelente 81 - 100				OBSERVACIONES
		0 5	6 10	11 15	16 20	21 25	26 30	31 35	36 40	41 45	46 50	51 55	56 60	61 65	66 70	71 75	76 80	81 85	86 90	91 95	96 100	
ASPECTOS DE VALIDACION																						
1. Claridad	Esta formulado con un lenguaje apropiado																	85				
2. Objetividad	Esta expresado en conductas observables																80					
3. Actualidad	Adecuado al enfoque teórico abordado en la investigación															75						
4. Organización	Existe una organización lógica entre sus ítems																80					

5.Suficiencia	Comprende los aspectos necesarios en cantidad y calidad.																		
6.Intencionalidad	Adecuado para valorar las dimensiones del tema de la investigación																	90	
7.Consistencia	Basado en aspectos teóricos-científicos de la investigación																	85	
8.Coherencia	Tiene relación entre las variables e indicadores																	90	
9 Metodología	La estrategia responde a la elaboración de la investigación														80				

INSTRUCCIONES: Este instrumento, sirve para que el EXPERTO EVALUADOR evalúe la pertinencia, eficacia del Instrumento que se está validando. Deberá colocar la puntuación que considere pertinente a los diferentes enunciados.

Piura, 17 de septiembre del 2021.

Dr.: Luis Gerardo Gómez Jacinto
DNI: 02825475
Teléfono: 969633342
E-mail: lgomezj@unp.edu.pe

ANEXO N°12: Validación del experto N°3.



CONSTANCIA DE VALIDACIÓN

Yo Julio César Vilchez Masral con DNI N° 44422063 Magister en Gestión Pública N° ANR/COP 012426, de profesión Contador desempeñándome actualmente como Asesor Contable - Tributario en Un centro de formación empresarial.

Por medio de la presente hago constar que he revisado con fines de Validación el instrumento:

Cuestionario

Luego de hacer las observaciones pertinentes, puedo formular las siguientes apreciaciones.

	DEFICIENTE	ACEPTABLE	BUENO	MUY BUENO	EXCELENTE
1. Claridad				✓	
2. Objetividad				✓	
3. Actualidad				✓	
4. Organización					✓
5. Suficiencia				✓	
6. Intencionalidad				✓	
7. Consistencia					✓
8. Coherencia				✓	
9. Metodología				✓	

En señal de conformidad firmo la presente en la ciudad de Pura a los 22 días del mes de septiembre del Dos mil veintiuno.

CPC Julio César Vilchez Masral
AUSORCA
MIS. N° 130 - COTP

Mg. : Julio César Vilchez Masral
DNI : 44422063
Especialidad : contabilidad
E-mail : julio.vilchez.87@hotmail.com

	calidad.																		
6.Intencionalidad	Adecuado para valorar las dimensiones del tema de la investigación												80						
7.Consistencia	Basado en aspectos teóricos-científicos de la investigación													90					
8.Coherencia	Tiene relación entre las variables e indicadores												80						
9.Metodología	La estrategia responde a la elaboración de la investigación												80						

INSTRUCCIONES: Este instrumento, sirve para que el EXPERTO EVALUADOR evalúe la pertinencia, eficacia del instrumento que se está validando. Deberá colocar la puntuación que considere pertinente a los diferentes enunciados.

Piura, 22 de septiembre del 2021.


 CPC JULIA LETY
 ABOGADA
 REG. Nº 251 - COP

Mg: Julia Lety Valencia
 DNE: 44427063
 Teléfono: 98327767
 E-mail: julia.lety84@hotmail.com

ANEXO N°13: Carta de presentación.



UNIVERSIDAD CÉSAR VALLEJO

"Año del Bicentenario del Perú: 200 años de Independencia"

Piura, 28 de abril de 2021

CARTA N°074-2021-UCV-VA-P07/CCP

SEÑOR
LOAYZA AGUILAR FAUSTO ANDRES
GERENTE GENERAL DE LA EMPRESA "ACUAFAGABE CIA LTDA"

De mi especial consideración:

Es grato dirigirme a usted para expresarle mi cordial saludo y a la vez presentarle a la Srta. **SILVESTRE HUAYAMA, TATIANA ELIZABETH** con código N° 7001138946 es ALUMNA del IX CICLO de nuestra casa de estudios, de la Facultad de Ciencias Empresariales, de la Carrera Profesional de Contabilidad, quien se encuentra realizando el proyecto de investigación denominado "GESTIÓN FINANCIERA EN TIEMPOS DE COVID-19 Y SU INCIDENCIA EN LA LIQUIDEZ DE LA EMPRESA ACUAFAGABE CIA LTDA EN EL PAÍS DE ECUADOR 2021", por lo cual solicita permiso para obtener acceso a información, y de tal manera dar cumplimiento al trabajo encomendado por el curso de Proyecto de Investigación con fines académicos.

Conocedores de su compromiso por el desarrollo educativo, solicito brindar las facilidades del caso a la estudiante, a fin de que puedan recopilar la información necesaria para su trabajo de investigación.

Esperando contar con su apoyo, sin otro particular quedo de usted.

Atentamente,

MG. LETTY ANGÉLICA HUACCHILLO PARDO
Coordinadora de la Escuela de Contabilidad
UNIVERSIDAD CÉSAR VALLEJO

CAMPUS PIURA
Av. Prolongación Chulucanas S/N Z.I.III

Tel.:(073) 285900 anx.:5501

fb/ucv.piura
somosucv.edu.pe
#AsiEsLaUCV

ANEXO N°14: Carta de aceptación.



ACUAFAGABE CIA. LTDA.
RUC: 0791756196001

Ciudad del Oro - Oficina 304 - O.E.S.A.



Huayullas, 30 de abril de 2021

MG. LETTY ANGELICA HUACCHILLO PARDO
COORDINADORA DE CARRERA DE CONTABILIDAD
UNIVERSIDAD CESAR VALLEJO


En su despacho -

*Por la presente, doy contestación a su oficio con fecha 28 de abril de 2021, numerado con CARTA N°974-2021-UCV-VA-P07 / CCP, para lo cual me permito manifestarle que es muy grato para mí **ACEPTAR** a la señorita estudiante **SILVESTRE HUAYAMA TATIANA ELIZABETH**, con código N° 7001138946, alumn@ del Noveno Ciclo de la Facultad de Ciencias Empresariales, de la Carrera Profesional de Contabilidad, para que pueda desarrollar su Proyecto de Investigación denominado "**GESTION FINANCIERA EN TIEMPOS DE COVID-19 Y SU INCIDENCIA EN LA LIQUIDEZ DE LA EMPRESA ACUAFAGABE CIA LTDA EN EL PAIS DE ECUADOR 2021**", comprometiéndome a darle un apertura total para que realice su investigación, que puede beneficiar a todos.*

Aprovecho la oportunidad para desearle éxitos en su función administrativa, me suscribo de usted,

Atentamente,

Por ACUAFAGABE CIA. LTDA.


FAUSTO ANDRÉS LDAYZA AGUILAR
GERENTE GENERAL



ANEXO N°15: Correlación entre la Gestión financiera en la liquidez de la empresa Acuafagabe CIA LTDA.

			Gestión financiera	Liquidez
<i>Rho de Spearman</i>	Gestión financiera	Coeficiente de correlación	1,000	,855**
		Sig. (bilateral)	.	,000
		N	19	19
	Liquidez	Coeficiente de correlación	,855**	1,000
		Sig. (bilateral)	,000	.
		N	19	19

** . La correlación es significativa en el nivel 0,01 (bilateral).

Nota. Datos procesados reporte SPSS

ANEXO N°16: Correlación entre Planeación financiera en la liquidez de la empresa Acuafagabe CIA LTDA.

			Planeación financiera	Liquidez
<i>Rho de Spearman</i>	Planeación financiera	Coeficiente de correlación	1,000	,795**
		Sig. (bilateral)	.	,000
		N	19	19
	Liquidez	Coeficiente de correlación	,795**	1,000
		Sig. (bilateral)	,000	.
		N	19	19

** . La correlación es significativa en el nivel 0,01 (bilateral).

Nota: Datos procesados reporte SPSS.

ANEXO N° 17: Correlación de los recursos financieros en la liquidez de la empresa Acuafagabe CIA LDTA.

			Recursos financieros	Liquidez
<i>Rho de Spearman</i>	Recursos financieros	Coeficiente de correlación	1,000	,806**
		Sig. (bilateral)	.	,000
		N	19	19
	Liquidez	Coeficiente de correlación	,806**	1,000
		Sig. (bilateral)	,000	.
		N	19	19

** . La correlación es significativa en el nivel 0,01 (bilateral).

Nota: Datos procesados reporte SPSS.


ANEXO N° 18: Correlación entre los estados financieros en la liquidez de la empresa Acuafagabe CIA LDTA.

			Estados financieros	Liquidez
<i>Rho de Spearman</i>	Estados financieros	Coeficiente de correlación	1,000	,808**
		Sig. (bilateral)	.	,000
		N	19	19
	Liquidez	Coeficiente de correlación	,808**	1,000
		Sig. (bilateral)	,000	.
		N	19	19

** . La correlación es significativa en el nivel 0,01 (bilateral).

Nota: Datos procesados reporte SPSS.

ANEXO N°19: Análisis documental de los estados financieros para la elaboración de las ratios de liquidez.


		 UNIVERSIDAD CÉSAR VALLEJO						
<p>La presente evaluación de los indicadores de liquidez tiene como finalidad recolectar información para la investigación denominada "Gestión financiera en tiempos de COVID-19 y su incidencia en la liquidez de la empresa Acuafragabe CIA LTDA", la misma que es de carácter confidencial y tiene como finalidad recolectar información financiera que se necesaria para fundamentar la problemática titulada. A continuación, se detallan los datos específicos:</p>								
▪ Nombre del evaluador:		Tatiana Silvestre Huayama						
▪ Documentos requeridos:		Estado de situación financiera						
▪ Indicadores de evaluación:		Ratios de liquidez						
DIMENSIÓN	INDICADORES	FÓRMULA	2016	2017	2018	2019	2020	
LIQUIDEZ	LIQUIDEZ GENERAL	$\frac{\text{ACTIVO CORRIENTE}}{\text{PASIVO CORRIENTE}}$	2.24	0.64	0.17	-1.98	1.11	
	PRUEBA ACIDA	$\frac{\text{ACTIVO CORRIENTE} - \text{INVENTARIO}}{\text{PASIVO CORRIENTE}}$	2.24	0.64	0.17	1.98	1.11	
	PRUEBA DEFENSIVA	$\frac{\text{CAJA BANCOS} + \text{VALORES NEGOCIABLES}}{\text{PASIVO CORRIENTE}}$	0.0004	-1.75	0.51	0.11	0.26	

ANEXO N°20: Los estados de situación financiera de la empresa Acuafagabe CIA LTDA del 2016-2020.

**ACUAFAGARE CIA. LTDA.
ESTADO DE SITUACION FINANCIERA
AL 31 DE DICIEMBRE DE 2016**

ACTIVOS	Dólares
CORRIENTE	
Caja-Bancos	51,21
Cuentas por cobrar-clientes	3.537,85
Cuentas por cobrar-La Maravilla	249.093,28
Impuestos anticipados	
Retenciones en la fuente	77.241,88
Anticipo pagado	<u>12.691,90</u>
	287.616,12
PROPIEDADES, PLANTA Y EQUIPOS	
Maquinarias y equipos	131.584,01
(-) Depreciación acumulada	<u>782,00</u>
	130.802,01
Cuentas por cobrar-Accionistas	
TOTAL ACTIVO	<u>418.469,34</u>


ECON. FAUSTO ANDRÉS LOAYZA AGUILAR
REPRESENTANTE LEGAL


ECON. FRANCISCO ACEVEDO M.
CONTADOR Reg. 0.893

PASIVOS	
CORRIENTE	
Cuentas por pagar - Rumeya	56.557,71
Obligaciones por pagar-SRI	
Retencion en la fuente	2.464,50
Retencion en la fuente de IVA	23,95
Impuesto a la renta	<u>37.306,98</u>
	39.795,44
Obligaciones por pagar-IESS	
Aporte personal 9,35 %	494,91
Aporte patronal	<u>510,50</u>
	1.005,41
Obligaciones por pagar-empleados	
Decimo tercer sueldo	190,94
Decimo cuarto sueldo	1.004,75

ACUAFAGABE CIA LTDA
BALANCE GENERAL

Pag.1 de 2

Al 31/12/2017

1. ACTIVO		-21,710.28
1.1. ACTIVO CORRIENTE	-51,409.08	
1.1.01. EFECTIVO Y EQUIVALENTE AL EFECTIVO	116,654.55	
1.1.01.02. BANCOS	116,654.55	
1.1.01.02.004 Banco Pichicha cta. cte 34	116,654.55	
1.1.02. ACTIVOS FINANCIEROS	-183,573.98	
1.1.02.05. DOCUMENTOS Y CUENTAS POR COBRAR	-275,144.25	
1.1.02.05.001 Clientes	-275,144.25	
1.1.02.06. DOCUMENTOS Y CUENTAS POR COBRAR	91,570.27	
1.1.02.06.01 Loayza Vivanco Fausto Gonza	19,471.19	
1.1.02.06.05 Loayza Aguilar Fausto Andre	53,418.09	
1.1.02.06.06 Maria Gabriela Loayza Aguil	18,680.99	
1.1.04. SERVICIOS Y OTROS PAGOS ANTICIPADOS	7,348.41	
1.1.04.03. ANTICIPOS A PROVEEDORES	7,348.41	
1.1.04.03.001 Anticipo a proveedores	7,348.41	
1.1.05. ACTIVOS POR IMPUESTOS CORRIENTES	8,161.94	
1.1.05.02. CREDITO TRIBUTARIO A FAVOR DE LA	8,161.94	
1.1.05.02.001 Credito tributario fuente	8,161.94	
1.2. ACTIVO NO CORRIENTE	29,698.80	
1.2.01. PROPIEDADES, PLANTA Y EQUIPO	-3,397.04	
1.2.01.07. MAQUINARIA Y EQUIPO	13,245.61	
1.2.01.07.003 Maquinaria y equipo	13,245.61	
1.2.01.11. OTRAS PROPIEDADES, PLANTA Y EQUI	-16,642.65	
1.2.01.11.01 Depreciacion acumulada de p	-16,642.65	
1.2.03. ACTIVOS BIOLÓGICOS	35,452.62	
1.2.03.01. ANIMALES VIVOS EN CRECIMIENTO	35,452.62	
1.2.03.01.01 A costo	10,832.72	
1.2.03.01.02 A valor razonable	24,619.90	
1.2.06. ACTIVOS POR IMPUESTOS DIFERIDOS	-2,356.78	
1.2.06.01 Diferencias Temporarias	-2,356.78	
2. PASIVO		-80,454.90
2.1. PASIVO CORRIENTE	-80,720.95	
2.1.04. CUENTAS Y DOCUMENTOS POR PAGAR NO RELA	-24,694.91	
2.1.04.01. LOCALES	-24,694.91	
2.1.04.01.001 Proveedores	-28,621.86	
2.1.04.01.002 Cheques girados y no cobra	3,926.95	
2.1.09. OTRAS OBLIGACIONES CORRIENTES	-1,144.45	
2.1.09.01. CON LA ADMINISTRACION TRIBUTARIA	-746.87	
2.1.09.01.030 Sri por pagar	-746.87	
2.1.09.03. OBLIGACIONES CON EL IESS	-165.59	
2.1.09.03.004 Prestamos quirografarios	-26.90	
2.1.09.03.007 Iess por pagar	-138.69	
2.1.09.04. POR BENEFICIOS DE LEY A EMPLEADO	277.67	
2.1.09.04.003 Decimo tercero	243.53	
2.1.09.04.004 Decimo cuarto sueldo	-197.79	
2.1.09.04.005 Desahucio	231.87	
2.1.09.05. 15 % PARTICIPACION TRABAJADORES	-509.66	
2.1.09.05.040 15% trabajadores	-509.66	
2.1.10. CUENTAS POR PAGAR DIVERSAS / RELACIONA	-54,881.59	
2.1.10.02 Camaronera la maravilla	-149,881.59	
2.1.10.04 Explomar	95,000.00	
2.2. PASIVOS NO CORRIENTE	266.05	
2.2.07. PROVISIONES POR BENEFICIOS A EMPLEADOS	266.05	
2.2.07.03 Jubilacion patronal	266.05	
3. PATRIMONIO NETO		58,744.62
3.7. RESULTADOS DEL EJERCICIO	58,744.62	

ACUAFAGABE CIA LTDA
BALANCE GENERAL

Pag.2 de 2

Al 31/12/2017

3.7.01. GANANCIA NETA DEL PERIODO	84,696.16
3.7.01.01 Utilidad del ejercicio	84,696.16
3.7.04. RESULTADO DE EJERCICIOS ANTERIORES	-25,951.54
3.7.04.01. UTILIDADES EJERCICIOS ANTERIORES	-25,951.54
3.7.04.01.001 Utilidades acumuladas	-25,951.54

Elaborador por: MARIANELA	Analista Contable	Aprobado por
		



ACUAFAGABE CIA LTDA
BALANCE GENERAL

Pag.1 de 2

Al 31/12/2018

1. ACTIVO		-184,080.06
1.1. ACTIVO CORRIENTE	58,863.21	
1.1.01. EFECTIVO Y EQUIVALENTE AL EFECTIVO	-96,425.52	
1.1.01.02. BANCOS	-96,425.52	
1.1.01.02.004 Banco Pichicha cta. cte 34	-96,425.52	
1.1.02. ACTIVOS FINANCIEROS	-242,224.92	
1.1.02.05. DOCUMENTOS Y CUENTAS POR COBRAR	15,543.27	
1.1.02.05.001 Clientes	15,543.27	
1.1.02.06. DOCUMENTOS Y CUENTAS POR COBRAR	-278,154.69	
1.1.02.06.01 Loayza Vivanco Fausto Gonza	-11,832.40	
1.1.02.06.03 Aguilar Orellana Maria Rosa	5,000.00	
1.1.02.06.05 Loayza Aguilar Fausto Andre	-178,962.97	
1.1.02.06.06 Maria Gabriela Loayza Aquil	-29,680.99	
1.1.02.06.07 Loayza Aguilar Maria Belen	-62,678.33	
1.1.02.08. OTRAS CUENTAS POR COBRAR	20,386.50	
1.1.02.08.02 SRI por cobrar	20,386.50	
1.1.04. SERVICIOS Y OTROS PAGOS ANTICIPADOS	6,651.59	
1.1.04.03. ANTICIPOS A PROVEEDORES	6,651.59	
1.1.04.03.001 Anticipo a proveedores	6,651.59	
1.1.05. ACTIVOS POR IMPUESTOS CORRIENTES	-577.86	
1.1.05.02. CREDITO TRIBUTARIO A FAVOR DE LA	-577.86	
1.1.05.02.001 Credito tributario fuente	-577.86	
1.1.06. ACTIVOS BIOLÓGICOS	391,439.92	
1.1.06.01.01 A costo	119,606.32	
1.1.06.01.02 A valor razonable	271,833.60	
1.2. ACTIVO NO CORRIENTE	-242,943.27	
1.2.01. PROPIEDADES, PLANTA Y EQUIPO	-6,518.88	
1.2.01.07. MAQUINARIA Y EQUIPO	11,071.43	
1.2.01.07.003 Maquinaria y equipo	11,071.43	
1.2.01.11. OTRAS PROPIEDADES, PLANTA Y EQUI	-17,590.31	
1.2.01.11.01 Depreciacion acumulada de p	-17,590.31	
1.2.03. ACTIVOS BIOLÓGICOS	-236,714.63	
1.2.03.01. ANIMALES VIVOS EN CRECIMIENTO	-236,714.63	
1.2.03.01.01 A costo	-72,329.28	
1.2.03.01.02 A valor razonable	-164,385.35	
1.2.06. ACTIVOS POR IMPUESTOS DIFERIDOS	290.24	
1.2.06.01 Diferencias Temporarias	290.24	
2. PASIVO		344,080.39
2.1. PASIVO CORRIENTE	340,781.68	
2.1.04. CUENTAS Y DOCUMENTOS POR PAGAR NO RELA	41,936.92	
2.1.04.01. LOCALES	41,936.92	
2.1.04.01.001 Proveedores	44,057.59	
2.1.04.01.002 Cheques girados y no cobra	-2,120.67	
2.1.09. OTRAS OBLIGACIONES CORRIENTES	5,105.73	
2.1.09.01. CON LA ADMINISTRACION TRIBUTARIA	946.94	
2.1.09.01.030 Sri por pagar	946.94	
2.1.09.03. OBLIGACIONES CON EL IESS	176.92	
2.1.09.03.007 Iess por pagar	176.92	
2.1.09.04. POR BENEFICIOS DE LEY A EMPLEADO	2,150.75	
2.1.09.04.003 Decimo tercero	-137.15	
2.1.09.04.004 Decimo cuarto sueldo	1,459.43	
2.1.09.04.005 Desahucio	828.47	
2.1.09.05. 15 % PARTICIPACION TRABAJADORES	1,831.12	
2.1.09.05.040 15% trabajadores	1,831.12	
2.1.10. CUENTAS POR PAGAR DIVERSAS / RELACIONA	293,739.03	
2.1.10.02 Camaronera la maravilla	173,570.00	

ACUAFAGABE CIA LTDA
BALANCE GENERAL

Pag.2 de 2

Al 31/12/2018

2.1.10.03 Aguilar Maria	20,000.00	
2.1.10.04 Explomar	100,169.03	
2.2. PASIVOS NO CORRIENTE	3,298.71	
2.2.07. PROVISIONES POR BENEFICIOS A EMPLEADOS	3,298.71	
2.2.07.03 Jubilacion patronal	3,298.71	
3. PATRIMONIO NETO		-528,160.45
3.6. RESULTADOS ACUMULADOS	-299,287.62	
3.6.02. (-) PÉRDIDAS ACUMULADAS	-299,287.62	
3.6.02.01 Perdidas acumuladas	-299,287.62	
3.7. RESULTADOS DEL EJERCICIO	-228,872.83	
3.7.01. GANANCIA NETA DEL PERIODO	96,518.52	
3.7.01.01 Utilidad del ejercicio	96,518.52	
3.7.04. RESULTADO DE EJERCICIOS ANTERIORES	-325,391.35	
3.7.04.01. UTILIDADES EJERCICIOS ANTERIORES	-325,391.35	
3.7.04.01.001 Utilidades acumuladas	-325,391.35	

Elaborador por: MARIANELA	Analista Contable	Aprobado por






ACUAFAGABE CIA LTDA
BALANCE GENERAL

Pag.1 de 2

Al 31/12/2019

1. ACTIVO		-242,958.00
1.1. ACTIVO CORRIENTE	-242,958.00	
1.1.01. EFECTIVO Y EQUIVALENTE AL EFECTIVO	-13,998.77	
1.1.01.02. BANCOS	-13,998.77	
1.1.01.02.004 Banco Pichicha cta. cte 34	-13,998.77	
1.1.02. ACTIVOS FINANCIEROS	-32,012.07	
1.1.02.05. DOCUMENTOS Y CUENTAS POR COBRAR	-15,077.84	
1.1.02.05.001 Clientes	-15,077.84	
1.1.02.06. DOCUMENTOS Y CUENTAS POR COBRAR	3,452.27	
1.1.02.06.01 Loayza Vivanco Fausto Gonza	6,052.27	
1.1.02.06.03 Aguilar Orellana Maria Rosa	-5,000.00	
1.1.02.06.05 Loayza Aguilar Fausto Andre	2,400.00	
1.1.02.08. OTRAS CUENTAS POR COBRAR	-20,386.50	
1.1.02.08.02 SRI por cobrar	-20,386.50	
1.1.04. SERVICIOS Y OTROS PAGOS ANTICIPADOS	-14,000.00	
1.1.04.03. ANTICIPOS A PROVEEDORES	-14,000.00	
1.1.04.03.001 Anticipo a proveedores	-14,000.00	
1.1.05. ACTIVOS POR IMPUESTOS CORRIENTES	-7,584.08	
1.1.05.02. CREDITO TRIBUTARIO A FAVOR DE LA	-7,584.08	
1.1.05.02.001 Credito tributario fuente	-7,584.08	
1.1.06. ACTIVOS BIOLÓGICOS	-175,363.08	
1.1.06.01.01 A costo	-53,583.02	
1.1.06.01.02 A valor razonable	-121,780.06	
2. PASIVO		-122,948.91
2.1. PASIVO CORRIENTE	-122,948.91	
2.1.04. CUENTAS Y DOCUMENTOS POR PAGAR NO RELA	3,642.56	
2.1.04.01. LOCALES	3,642.56	
2.1.04.01.001 Proveedores	3,642.56	
2.1.09. OTRAS OBLIGACIONES CORRIENTES	25,288.53	
2.1.09.01. CON LA ADMINISTRACION TRIBUTARIA	-1,540.75	
2.1.09.01.030 Sri por pagar	-1,540.75	
2.1.09.02. IMPUESTO A LA RENTA POR PAGAR DE	21,253.71	
2.1.09.02.001 Impuesto a la renta	21,253.71	
2.1.09.03. OBLIGACIONES CON EL IESS	-174.73	
2.1.09.03.007 Iess por pagar	-174.73	
2.1.09.04. POR BENEFICIOS DE LEY A EMPLEADO	-2,838.81	
2.1.09.04.003 Decimo tercero	-474.81	
2.1.09.04.004 Decimo cuarto sueldo	-2,364.00	
2.1.09.05. 15 % PARTICIPACION TRABAJADORES	8,589.11	
2.1.09.05.040 15% trabajadores	8,589.11	
2.1.10. CUENTAS POR PAGAR DIVERSAS / RELACIONA	-151,880.00	
2.1.10.02 Camaronera la maravilla	-108,000.00	
2.1.10.03 Aguilar Maria	10,000.00	
2.1.10.04 Explomar	-53,880.00	
3. PATRIMONIO NETO		-120,009.09
3.6. RESULTADOS ACUMULADOS	-174,782.94	
3.6.02. (-) PÉRDIDAS ACUMULADAS	-132,835.21	
3.6.02.01 Perdidas acumuladas	-132,835.21	
3.6.03. RESULTADOS ACUMULADOS PROVENIENTES DE	-41,947.73	
3.6.03.01 Resultados acumulados niif	-41,947.73	
3.7. RESULTADOS DEL EJERCICIO	54,773.85	
3.7.01. GANANCIA NETA DEL PERIODO	69,468.17	
3.7.01.01 Utilidad del ejercicio	69,468.17	
3.7.04. RESULTADO DE EJERCICIOS ANTERIORES	-14,694.32	
3.7.04.01. UTILIDADES EJERCICIOS ANTERIORES	-14,694.32	
3.7.04.01.001 Utilidades acumuladas	-14,694.32	

Elaborador por: MARIANELA	Analista Contable	Aprobado por
		



ACUAFAGABE CIA. LTDA.
RUC: 0791736196001

ACUAFAGABE CIA. LTDA.
RUC 0791736196001
CIRCUNVALACION NORTE S/N
EXPLOTACION DE CRIADEROS DE CAMARON

ESTADO DE SITUACION O BALANCE GENERAL
DESDE EL 1 DE ENERO 2020 HASTA EL 31 DE DICIEMBRE DE 2020

CODIGO	CUENTA			
1.	ACTIVO			\$ 663,324.46
1.1.	ACTIVO CORRIENTE			\$ 214,549.25
1.1.1.	EFFECTIVO Y EQUIVALENTE		\$ 51,121.41	
1.1.1.01.	CAJA	\$ 1,000.00		
1.1.1.01.001	CAJA GENERAL	\$ 1,000.00		
1.1.1.02.	BANCOS	\$ 50,121.41		
1.1.1.02.001	BANCO PICHINCHA	\$ 50,121.41		
1.1.2.	EXIGIBLE		\$ 58,686.10	
1.1.2.01.	DOCUMENTOS Y CUENTAS POR COBRAR A CLIENTES LOCALES	\$ 686.10		
1.1.2.01.001	CUENTAS POR COBRAR A OCEAN PRODUCT CIA. LTDA.			
1.1.2.01.002	CUENTAS POR COBRAR A PROMARISCOS	\$ -		
1.1.2.01.003	CUENTAS POR COBRAR A CLIENTES CORRIENTES NO RELACI	\$ 686.10		
1.1.2.02.	OTRAS CUENTAS Y DOCUMENTOS POR COBRAR NO RELACIONADAS	\$ 58,000.00		
1.1.2.02.001	CLIENTES LOCALES NO RELACIONADOS	\$ 58,000.00		
1.1.3.	REALIZABLE		\$ 65,000.00	
1.1.3.08	ACTIVO BIOLÓGICO		\$ 65,000.00	
1.1.3.08.001	A COSTO DE VENTA	\$ 65,000.00		
1.1.3.08.002	A VALOR RAZONABLE MENOS COSTO DE VENTA	\$ -		
1.1.4.	OTROS ACTIVOS CORRIENTES		\$ 39,741.74	
1.1.4.01.	IMPUESTOS	\$ 39,741.74		
1.1.4.01.002	CT MES ANTERIOR IVA COMPRAS	\$ 39,741.74		
1.1.4.01.003	IMPUESTO A LA RENTA RETENIDOS EN LA FUENTE	\$ -		
1.1.4.01.004	IVA RETENIDO EN LA FUENTE	\$ -		
1.1.4.01.005	SALDO A FAVOR IMPTO RENTA AÑOS ANTERIORES	\$ -		
1.1.4.01.006	ANTICIPO IMPUESTO A LA RENTA	\$ -		
1.1.5.	ACTIVOS NO CORRIENTES		\$ 448,775.21	
1.1.5.01	PROPIEDAD, PLANTA Y EQUIPO, PROPIEDADES DE INVERSION Y ACTIVOS BIOLÓGICOS	\$ 281,614.57		
1.1.5.01.001	TERRENOS (INFRAESTRUCTURA CAMARONERA)	\$ 147,244.88		
1.1.5.03.001	NAVES , BARCAZAS	\$ 289,959.01		
1.1.5.03.002	(-) DEPRECIACION ACUMULADA PROPIEDADES, PLANTA Y EQUI	\$ 155,589.33		
1.1.6.	ACTIVOS DIFERIDOS		\$ 2,160.64	
1.1.6.01.001	POR DIFERENCIAS TEMPORARIAS	\$ 2,160.64		
1.1.7.	ACTIVOS INTANGIBLES		\$ 165,000.00	
1.1.7.01.001	POR DERECHOS DE CONCESIÓN	\$ 165,000.00		
2.	PASIVO			\$ 389,984.34
2.1.	CORRIENTE		\$ 193,879.91	
2.1.1.	OBLIGACIONES CON INSTITUCIONES FINANCIERAS		\$ -	
2.1.1.01	BANCO PICHINCHA	\$ -		
2.1.2.	CUENTAS Y DOCUMENTOS POR PAGAR-PROVEEDORES		\$ 58,969.99	
2.1.2.01.	CUENTAS POR PAGAR-PROVEEDORES	\$ 21,848.87		
2.1.2.01.160	PROVEEDORES VARIOS	\$ 21,848.87		
2.1.3.01.	SUELDOS Y PROVISIONES POR PAGAR	\$ 37,121.12		
2.1.3.01.005	IESS POR PAGAR	\$ 228.26		
2.1.3.01.007	15% PARTIC TRABAJO X PAGAR	\$ 30,511.14		
2.1.3.01.009	APORTE PATRONAL POR PAGAR	\$ 272.20		
2.1.3.01.010	IECE Y SETEC POR PAGAR 1%	\$ 24.41		
2.1.3.01.011	OTROS PASIVOS POR BENEFICIOS A EMPLEADOS F.R.	\$ 2,822.59		
2.1.3.01.012	PROVISIONES PARA JUBILACION PATRONAL	\$ -		
2.1.3.01.013	PROVISIONES PARA DESAHUCIO	\$ -		
2.1.3.01.014	OTRAS PROVISIONES	\$ 3,262.52		
2.1.3.	OBLIGACIONES CON INSTITUCIONES FINANCIERAS		\$ 103,253.33	
2.1.3.01.	CON BANCOS LOCALES	\$ 103,253.33		
2.1.3.01.01	BANCO PICHINCHA C.A.	\$ 103,253.33		
2.1.4.	IMPUESTOS POR PAGAR		\$ 31,656.59	
2.1.4.01.	IMPUESTO A LA RENTA E IVA RETENIDO POR PAGAR	\$ 31,656.59		
2.1.4.01.012	IMPUESTO A LA RENTA POR PAGAR DEL EJERCICIO	\$ 31,656.59		
2.2.	NO CORRIENTE		\$ 3,962.57	
2.2.3.01.	SUELDOS Y PROVISIONES POR PAGAR	\$ 3,962.57		
2.2.3.01.012	PROVISIONES PARA JUBILACION PATRONAL	\$ 3,197.22		
2.2.3.01.013	PROVISIONES PARA DESAHUCIO	\$ 765.35		
2.3.	CUENTAS POR PAGAR-PROVEEDORES NO CORRIENTE		\$ 192,141.86	
2.3.1.01.	CUENTAS POR PAGAR NO RELACIONADAS	\$ 192,141.86		
2.3.1.01.01	ALNICAM S.A.	\$ 192,141.86		

ACUAFAGABE CIA. LTDA.
RUC: 0791736196001

ACUAFAGABE CIA. LTDA.
RUC 0791736196001
CIRCUNVALACION NORTE S/N
EXPLOTACION DE CRIADEROS DE CAMARON

ESTADO DE SITUACION O BALANCE GENERAL
DESDE EL 1 DE ENERO 2020 HASTA EL 31 DE DICIEMBRE DE 2020

CODIGO	CUENTA				
3.	PATRIMONIO				\$ 273,340.12
3.1.	CAPITAL SOCIAL			\$ 1,000.00	
3.1.1.	CAPITAL SUSCRITO		\$ 1,000.00		
3.1.1.01.	CAPITAL PAGADO				
3.1.1.01.001	LOAYZA AGUILAR FAUSTO ANDRES	\$ 334.00			
3.1.1.01.002	LOAYZA AGUILAR MARIA BELEN	\$ 333.00			
3.1.1.01.003	LOAYZA AGUILAR MARIA GABRIELA	\$ 333.00			
3.1.1.02.	APORTES DE ACCIONISTAS FUTURAS CAPITALIZACIONES				
3.1.1.02.001	LOAYZA AGUILAR FAUSTO ANDRES	\$ -			
3.1.1.02.002	LOAYZA AGUILAR MARIA BELEN	\$ -			
3.2.	RESERVAS			\$ 3,307.68	
3.2.1.	RESERVAS				
3.2.1.01.	RESERVAS		\$ 3,307.68		
3.2.1.01.001	RESERVA LEGAL	\$ 3,307.68			
3.3.	RESULTADOS				\$ 132,657.78
3.3.1.	UTILIDAD / PERDIDA			\$ 132,657.78	
3.3.1.01.	RESULTADOS EJERCICIOS ANTERIORES		\$ 132,657.78		
3.3.1.01.001	UTILIDAD NO DISTRIBUIDAS EJERC ANOS ANTERIORES	\$ 149,006.26			
3.3.1.01.002	PERDIDA EJERCICIOS AÑOS ANTERIORES	\$ -			
3.3.1.01.003	RESULTADOS ACUMULADOS PROVENIENTES DE NIIF	\$ (16,348.48)			
3.3.1.01.004	OTROS RESULTADOS INTEGRALES	\$ -			
3.3.1.02.	RESULTADO DEL EJERCICIO			\$ 134,214.02	
3.3.1.02.001	UTILIDAD DEL EJERCICIO		\$ 134,214.02		
3.3.1.02.001.1	Utilidad Neta del Ejercicio Fiscal	\$ 134,214.02			
3.3.1.02.001.2	(+/-) Por Ganancia y/o perdida de impuestos diferidos	\$ -			
3.4.1.01.	OTROS RESULTADOS INTEGRALES			\$ 2,160.64	
3.4.1.01.006	Ganancias y perdidas Acturiales acumuladas	\$ 2,160.64			
	+ TOTAL ACTIVO				\$ 663,324.46
	- TOTAL PASIVO				\$ 389,984.34
	- TOTAL PATRIMONIO				\$ 273,340.12
					\$ (0.00)

Fausto Aguilera
FAUSTO ANDRES LOAYZA AGUILAR
GERENTE GENERAL
I.C. 171421697-3

[Firma]
Disponible por:
Ing. Raimundo Inés Galán
Contador General Reg. No. 10215

