



UNIVERSIDAD CÉSAR VALLEJO

ESCUELA DE POSGRADO

**PROGRAMA ACADÉMICO DE MAESTRÍA EN
GESTIÓN PÚBLICA**

Aplicabilidad de políticas públicas ambientales y la capacidad de
gasto público en una institución de servicio de gestión ambiental,

2022

**TESIS PARA OBTENER EL GRADO ACADÉMICO DE:
MAESTRO EN GESTIÓN PÚBLICA**

AUTOR:

Estelita Carrillo, Cristhian Alejandro (orcid.org/0000-0002-9779-071X)

ASESOR:

Dr. Morales Salazar, Pedro Otoniel (orcid.org/0000-0002-9242-3881)

LÍNEA DE INVESTIGACIÓN:

Gestión de Políticas Públicas

LÍNEA DE RESPONSABILIDAD SOCIAL UNIVERSITARIA:

Desarrollo sostenible y adaptación al cambio climático

TRUJILLO - PERÚ

2022

Dedicatoria

A mis amados y añorados padres
Alejandro Estelita y Cipriana Carrillo
por convertirme en lo que ahora soy,
por el inmenso amor que me tienen,
porque siempre no me dejaron caer, me animaron a
seguir luchando por mis sueños,
sé siempre guiaran cada paso que dé.

A mis hermanas por animarme
a seguir superándome y a luchar por lo que
quiero.

Agradecimiento

A DIOS por darme salud, por guiar mis pasos para culminar mi carrera, porque sin él no estuviera en este mundo.

A mis padres por haberme forjado por el buen camino y me motivan en cada momento para seguir alcanzando mis sueños.

A mis hermanas por permitirme compartir el tiempo con ellas y mis sueños.

A mi asesor de tesis Dr. Morales Salazar, Pedro Otoniel por brindarme su sabiduría y el apoyo para culminar con éxito.

Índice de contenidos

Carátula.....	i
Dedicatoria.....	ii
Agradecimiento.....	iii
Índice de contenidos.....	iv
Índice de tablas.....	vi
Índice de gráficos y figuras.....	viii
Resumen.....	ix
Abstract.....	x
I. INTRODUCCIÓN.....	1
II. MARCO TEÓRICO.....	12
III. METODOLOGÍA.....	26
3.1. Tipo y diseño de investigación.....	26
3.2. Variables y operacionalización.....	28
3.3. Población, muestra, muestreo y unidad de análisis.....	29
3.4. Técnicas e instrumentos de recolección de datos.....	30
3.5. Procedimientos.....	33
3.6. Método de análisis de datos.....	34
3.7. Aspectos éticos.....	35
IV. RESULTADOS.....	36
V. DISCUSIÓN.....	52
VI. CONCLUSIONES.....	55
VII. RECOMENDACIONES.....	58
REFERENCIAS.....	60
ANEXOS.....	64
Anexo 1: Matriz de operacionalización de variables	
Anexo 2: Validación de contenido del Instrumento Aplicabilidad De Políticas Públicas Ambientales Por Expertos	
Anexo 3: Validación de contenido de los instrumentos de la variable 1 Aplicabilidad de Políticas Públicas Ambientales	
Anexo 4: validación de ítem de la variable Capacidad de Gasto Público.	

- Anexo 5: Validaciones de contenido del instrumento Capacidad De Gasto Público Por Expertos
- Anexo 6: Validación de contenido de los instrumentos de la Variable 2 Capacidad De Gasto Público
- Anexo 7: Validación de ítem de la variable gasto público
- Anexo 8: Confiabilidad del instrumento que mide la variable: políticas públicas ambientales.
- Anexo 9: Confiabilidad del instrumento que mide la variable capacidad del gasto público
- Anexo 10: Matriz de consistencia interna del informe de investigación

Índice de tablas

Tabla 1:	Personal Administrativo de en una Institución de Servicio de Gestión Ambiental, 2022	30
Tabla 2:	Validez del instrumento: “Aplicabilidad de políticas públicas ambientales”	34
Tabla 3:	Análisis de confiabilidad de la variable: “Aplicabilidad de políticas públicas ambientales”	34
Tabla 4:	Validez del instrumento: “Capacidad del gasto público”	35
Tabla 5:	Análisis de confiabilidad de la variable: “Capacidad del gasto público”	35
Tabla 6:	Nivel de Aplicabilidad de políticas públicas ambientales en una Institución de Servicio de Gestión Ambiental, 2022.....	38
Tabla 7:	Nivel de las dimensiones de Aplicabilidad de políticas públicas ambientales en una Institución de Servicio de Gestión Ambiental, 2022.....	39
Tabla 8:	Nivel de Capacidad de gasto público en una Institución de Servicio de Gestión Ambiental, 2022.....	40
Tabla 9:	Tabla de nivel de las dimensiones de Capacidad de gasto público en una Institución de Servicio de Gestión Ambiental, 2022.....	41
Tabla 10:	Tabla de Prueba de Kolmogorov-Smirnov de los puntajes sobre las variables: políticas públicas ambientales y capacidad del gasto público y sus respectivas dimensiones.....	42
Tabla 11:	Tabla de contingencia de las variables aplicabilidad de políticas públicas ambientales y la capacidad de gasto público en una Institución de Servicio de Gestión Ambiental, 2022.....	43

Tabla 12:	Tabla de contingencia de la dimensión formulación de política y la capacidad de gasto público en una Institución de Servicio de Gestión Ambiental, 2022.....	44
Tabla 13:	Tabla de contingencia de la dimensión proceso de decisión en planes y la capacidad en una Institución de Servicio de Gestión Ambiental, 2022.....	45
Tabla 14:	Tabla de contingencia de la dimensión implementación y la capacidad de gasto público en una Institución de Servicio de Gestión Ambiental, 2022.....	46
Tabla 15	Tabla de contingencia de la dimensión entre la evaluación y la capacidad de gasto público en una Institución de Servicio de Gestión Ambiental, 2022.....	47
Tabla 16	Tabla de contingencia de la aplicabilidad de políticas públicas ambientales y la eficiencia en una Institución de Servicio de Gestión Ambiental, 2022.....	48
Tabla 17	Tabla de correlación entre la aplicabilidad de políticas públicas ambientales y la eficacia pública.....	49
Tabla 18	Tabla de correlación entre la aplicabilidad de políticas públicas ambientales cumplimiento de objetivos.....	50

Índice de gráficos y figuras

Figura 1:	Distribución de los niveles de Aplicabilidad de políticas públicas ambientales en una Institución de Servicio de Gestión Ambiental, 2022.....	38
Figura 2:	Distribución de los niveles de las dimensiones de la variable Aplicabilidad de políticas públicas ambientales.....	39
Figura 3:	Distribución de los niveles de Capacidad de gasto público en una Institución de Servicio de Gestión Ambiental, 2022.....	40
Figura 4:	Distribución de los niveles de las dimensiones de la variable Capacidad de gasto público	41

Resumen

La presente investigación, planteó como objetivo general determinar la relación entre la aplicabilidad de políticas públicas ambientales y la capacidad de gasto público en una Institución de Servicio de Gestión Ambiental, 2022. El tipo de estudio fue básico, cuantitativo no experimental, así mismo fue correlacional de corte transversal, se consideró como población muestral a los 68 colaboradores administrativos en una Institución de Servicio de Gestión Ambiental. Se hizo uso de la técnica de la encuesta y es así que se aplicaron dos cuestionarios a través de para medir ambas variables de estudio; las opciones de respuesta se plantearon bajo el criterio de escala de Likert. Se efectuó la prueba de normalidad y se optó por correlacional con el Rho de Spearman. Luego del procesamiento de los datos se determinó que el nivel de la variable Aplicabilidad de políticas públicas ambientales es regular en un 54.4% y la variable capacidad del gasto público tiene el mismo porcentaje (50%) en el nivel regular. Se concluye afirmando que existe relación significativa entre aplicabilidad de políticas públicas ambientales y la capacidad de gasto público en una Institución de Servicio de Gestión Ambiental, 2022.

Palabras clave: políticas públicas ambientales, capacidad de gasto, servicio, aplicabilidad.

Abstract

The presents investigation, raised as a general objective to determine the relationship between the applicability of environmental public policies and the capacity of public spending in an Institution of Environmental Management Service, 2022. The type of study was basic, quantitative, non-experimental, and it was also correlational. cross-sectional, the 68 administrative collaborators in an Environmental Management Service Institution were considered as the sample population. The survey technique was used and thus two questionnaires were applied through to measure both study variables; the response options were raised under the Likert scale criterion. The normality test was performed and correlational with Spearman's Rho was chosen. After processing the data, it was determined that the level of the variable Applicability of environmental public policies is regular at 54.4% and the variable capacity of public spending has the same percentage (50%) at the regular level. It concludes by stating that there is a significant relationship between the applicability of environmental public policies and the capacity for public spending in an Environmental Management Service Institution, 2022.

Keywords: environmental public policies, spending capacity, service, applicability.

I. INTRODUCCIÓN

Persistentemente el Estado ha reconocido instrumentales y tácticas pertinentes que ratifiquen regularizar a través de la inversión de los recursos, el suministro de bienes, asistencias además de todo tipo de primordiales para desarrollar el empuje de los moradores, herramientas que se drenados por medio de distintos sistemas administrativos y también funcionales, a su vez roturar efectiva esta norte, así mismo, la equivocada capacidad del desembolso para la ejecución de estos, se ha definido el indicar en gobiernos y por supuesto de instituciones en el lucro de naciente impreciso.

En el aspecto internacional, el Grupo Financiero de Sudamérica además del Caribe, (2019), señala que en 2017 el pago social a la gestión del gobierno de turno recae que es fundamental en 17 países latinoamericanos con una media del 11,5% del PIB, que representa un pequeño incremento en la decisión de 2015 y 2016, y uno del principio fresco en figura con los números ganados desde 2000. Sin bloqueo, según el aviso acondicionado en 2018, los desembolsos sociales públicos tendrán un grano de convulsión, para regresar al año frontal, lo que significa que una reducción de un encogimiento se reduce en los países utensilios.

Entre las variables existentes de uno y otro año 2017-2018, se debe indicar el incremento de las funciones sociales en el pago social total (de las cuales aproximadamente el 53%). Una mayor participación y acrecentamiento en el desembolso social protección relacionado con el PIB en el año doméstico average 2017 reflejo la firmeza de la consumición en otras funciones para producir un pago presencia completo. Mientras partida, en 2018 se reducirá partida el gasto presencia como la compra social en otras funciones observadas medianas.

En esa dirección para deliberar con el envenenamiento ambiental, cada nación establece estrategias ambientales a fin de conducirse con dichos objetivos trazados para el resguardo para mejorar la calidad del ambiente; una meta mundial de la política de ambiente de Brasil; es el mantenimiento, el asonada de

un buen ambiente benefactor y una buena especie para la fuerza con el neutral de empeñar adecuadas condiciones para el rebelión, préstamo o florecimiento socio – barato, confianza nacional y influencia a la honra humana (Benavides, 2014). Así, Salas (2012) (España) su juicio doctoral nos da amplia información acerca de diversas políticas de vigor presentan características positivistas. Este estudio posee un tipo de investigación mixta, es decir, presenta peculiaridades de tono cualitativo y cuantitativo, se estructuró bajo 3 etapas secuencial, desarrolladas una a continuación de otra y necesitándose entre sí, los datos se recolectaron a través de las opiniones de los trabajadores de la Municipalidad de El Bagre, en el país norteño de Colombia, la información brindada fue acerca de malaria.

El arquetipo presentado se direcciona a la explicación de sostenibilidad en la cinta lozanía, su tenacidad fue muy fructuosa, pues admitió la existencia de una inducción popular de la red de conexión a modo interno de la política pública del sector salud., especialmente en el deporte de la malaria. En el estudio sobre las consecuencias, logrando establecer sobre los individuos que laboran para el sector minero tienen mayores probabilidades a contraer malaria a consecuencia de las actividades laborales donde en su haber ocasionan huecos, llenándose de caldo, efectuando un truco jefe para el filón del Anopheles. Lista las características entre el cordón real las dinámicas socioecológicas y los métodos de las políticas del estado. Para estar al tanto el permite percatar que tan difícil es el quebradero de cabeza y en efecto la ingenuidad que avala cuando se lleve a cabo el modelo.

En Argentina Wilson (1994), en la crónica 2° de Ley General de Ambiente, se constituye con once objetivos, donde se señala: asegurar la conservación, liberación y el crecimiento de clase de fortunas naturales, efectuando diversas diligencias concernientes con la ayuda (antrópicas); entre otros.

Los investigadores, Montero (2012) y Marcel (2013), han concordado en corroborar sobre el instrumento administrativo de la gestión estatal coordinar sus esfuerzos a un perfeccionamiento continuo de los métodos. La junta que debe

ser entre las políticas estatales y el enmienda de las dificultades sociales, se debe dar respuesta al razonamientos de operatividad, fundamentando el encadenamiento de los espacios del trabajo gubernamental: productos y efectos, cuantificables de que como incide en la forma de gobernar de cada mandatario; la retribución presupuestal debe engranarse con las formas de tomar decisiones de cómo actuar para cada sector, éstas con el trabajo de dirigir un desasosiego social identificado, y la ejecución presupuestal de la compra pública ser cuantificable en listado con el trauma social.

Alfonso & Venancio (2019), indica que las evoluciones provinciales y así mismo de la mano de las locales, en lo concerniente al consumo público, donde se estudia el positivismo del gasto público. Donde se toma valentía a la realidad que se da al desembolso público, en vista que los gobiernos conocen las insuficiencias de sus localidades, además a la petición de existencias, siempre que sea de una buena calidad. Señala en su pesquisa de que la validez del consumo público, las reformas regionales y locales reflejado en una mejora en la aptitud del consumo público en cooperación con la gestión pública, en el papel decisivo de la realización de las reformas para impresionar una existencia en el gasto público, en tino en que los gobiernos locales estarían motivados ya que conocen más de las insuficiencias de su localidad, llegando realmente a la perspectiva de brindar un mejor bien y servicio público en beneficio de la comunidad.

Urzúa (2011). Señala que el consumo público; se investigan a través de 3 aspectos diferentes: 1) La contabilidad pública; a la espera de la determinación substancialmente en dar cerco a los desembolsos de las dependencias del mandato público, incluso de medir contablemente el adecuado cumplimiento de cada meta trazada por obtener. 2) Los riqueza y egresos de la administración en su totalidad, para evaluar en exclusivo los precisos del pasivo gubernamental. 3) La población; observa a través del presupuesto interactivo de los gobiernos son acontecimientos establecidos entre el ayuntamiento municipal y la sociedad civil por lo que se busca todos los tipos de beneficios a los dirigentes de la junta con el objetivo que ellos de algún modo tuerzan el interés de la localidad y la

antelación de los proyectos” (p. 81). La Política Nacional de Ambiente; puesto en el Perú; ya que es un útil utensilio esencial para el levantamiento principal de la población, establece los cimientos para la guardia de los recursos naturales, de que el uso adecuado se asegure y se analice, de modo eficaz, inductivo y ético en recursos que otorga la madre naturaleza mercancías y el entorno que lo guía adecuadamente, y así hábilmente ayudar al crecimiento cultural, económico, colectivo, en armonía coherente con su ámbito (Ministerio del Ambiente, 2013).

La estimación gubernamental y su cumplimiento son temas primordiales en los estándares del gasto a nivel público. Autores rotulan que lo que se desea ver afecta en explícitamente en la reparación de una asistencia público de calidad, al respecto Chong (2009), señalan que el presupuesto es uno de los principales fundamentos que tiene la administración pública para lograr resultados en términos de calidad, operatividad y en un adecuado manejo de los recursos económicos, además de cumplir con una función fundamental ayudar en las reformas administrativas y políticas que necesariamente se deben orientar al ciudadano.

Con Vargas (2008), el cálculo de gasto público es una de las primordiales herramientas de las que se apoyan los gobernadores para gestionar las políticas gubernamentales y éstas encarnen el deseo de toda la administración en lo que se refiere de cumplir con las solicitudes de la comunidad; el gasto gubernamental en cuidado de la ciudadana refleja la dirección que la administración pública le otorga a la protección de la comunidad, reflejada a través de tranquilidad deseada. El cual se verá reflejado en el jornal presupuestal. El peritaje del sistema presupuestario y la importancia de compra afluencia es enjuicioso porque báculo a retener los aciertos de la condición, así como además las equivocaciones que limitan su ingenuidad.

Mostajo (2002) al escudriñar el procedimiento de aplicación del presupuesto en Perú se localiza que los numerosos problemas del sistema están articulados con las entidades que lo apoyan, que son las regulaciones que lo guían. Tal es el caso del sistema presupuestario, identifica unas numerosas cadenas de

fragilidades que originan la dificultad, precisando que el ahorcamiento presupuestario coexiste juicios que no concuerdan con las técnicas nacionales, dado que se determinan por desidia y preponderan comentarios de manera política que guardan listado con la recitación del mandatario, mayormente alejados de las metas trazadas alcanzar para toda la población.

Por otro lado, existen dificultades de relación intersectorial en el MEF, sobresaliendo el quiebre de métodos de planeación, programación y gastos, viendo que los procesos económicos prevalecen sobre los de programa y también de programación. Esta es puesta mediante una sobresaliente atomización y fragmentación de pliegos y mecanismos ejecutores. Hace poco, no existe tasación de resultados ni estofa, estos estudios del presupuesto son ex post y desechadas, las mismas que evalúan dichos procesos, desarrollo y actividades de aquellos, que, en espacio de resultados, donde la posibilidad del gasto al cabezal en un período anual es baja y al extremo se trata de consumir todo para trabajar con el ajusticiamiento programado, etc.

Por FOVIDA, (2006), en su “Programa de Políticas Públicas”, señala que: “Los planes gubernamentales se señalan a la derivación del término entre la administración y la población, lo que se ocasionara con una decisión o soluciones beneficiosas para la población. Por lo que la política pública adquiere lo siguiente: 1. Toma de decisiones orientadas al logro de culminación de los planes trazados específicamente para cada determinado tema. 2. En la aseveración política indicando la finalidad de unidad de administración respecto a un tema, objetivos, metas y también puntos de logros para vigilar esta necesidad. 3. Ley, orden ejecutiva, botones, procedimiento oficinista, reglamentos, decisiones de un magistratura, discurso o nueva de una oficial presencia. 4. Está basada en ley, fuero o lugar común aprobada por un pelotón de encargo y es autoritativa u obligada”.

Este estudio tiene como meta, identificar los motivos de que existen para la regulación del momento en el ámbito de medio ambiente, se explorara la escases donde se muestra el camino de aplicabilidad de política gubernamental de medio

ambiente, relacionándose a la capacidad de consumo que brinda una Institución de Servicio de Gestión Ambiental, 2022 y como se refleja en la asistencia pública que se brinda a la comunidad, incidiendo en la clausura de brechas y del gasto público y su resonancia en la efectividad una Institución de Servicio de Gestión Ambiental

En la Institución de Servicio de Gestión Ambiental, el período de ejecución del método presupuestario es lo primordial por la significación que tiene hacia el alcance de las metas trazadas por la empresa; por otro lado, es la que menos se usa y la de menos interés adentro de dicho método. Los planes gubernamentales se originan de una contestación del Estado a las declaraciones y reclamaciones de la comunidad que señalan con ser analizadas ante la eclosión de diferentes problemas que de ser reconocidas y pertenecer al informativo del diario gubernamental. El cuidado del ámbito de los recursos naturales es en estos tiempos representa actualmente el más grande problemas, silenciosos que inquieta a la comunidad y el Estado se encuentra exigido a atenderla y solucionarla.

En la entidad donde se va a realizar la investigación es la encargada a nivel local de proceder a realizar el cumplimiento de las políticas públicas ambientales y para poder cumplir con la aplicación de dichas políticas en dentro del proceso de elaboración del presupuesto se señala o proyecta el gasto público que se realizara para dar cumplimiento, pero que dicho presupuesto aprobado financieramente no se da cumplimiento por parte del titular de los arbitrios relacionados al medio ambiente , ocasionado asi la mala ejecución del programa presupuestal.

El propósito de la investigación es ver que para poder aplicar las políticas públicas ambientales esta se debe realizar dentro de un proceso articulado en diferentes factores involucrados en el cuidado del medio, dentro de la provincia de Trujillo, asi mismo como presupuestariamente y financieramente como se va a poder cubrir dicha capacidad de gasto público mediante una Institución de

Servicio de Gestión Ambiental que es el ente encargado de cumplir con aplicar dichas políticas las cuales mayormente las delimitaciones son por parte políticas.

La investigación absolverá la pregunta siguiente: ¿Cuál es la relación entre la aplicabilidad de políticas públicas ambientales y la capacidad de gasto público en una Institución de Servicio de Gestión Ambiental, 2022?, con sus respectivos problemas específicos: P1: ¿Cuál es el nivel de la aplicabilidad de las políticas públicas ambientales y sus dimensiones: formulación de política, proceso de decisión, implementación y evaluación en una Institución de Servicio de Gestión Ambiental, 2022?, P2: ¿Cuál es el nivel de la capacidad del gasto público y sus dimensiones: eficiencia, eficacia y cumplimiento de objetivos en una Institución de Servicio de Gestión Ambiental, 2022?, P3: ¿En qué medida se relaciona la identificación de los niveles de formulación de política de la aplicación de las políticas públicas ambientales con la capacidad del gasto público en una Institución de Servicio de Gestión Ambiental, 2022?, P4: ¿De qué manera se relaciona el proceso de decisión de las políticas en planes de la aplicabilidad de las políticas públicas ambientales con la capacidad del gasto público en una Institución de Servicio de Gestión Ambiental, 2022?, P5: ¿De qué manera se relaciona la implementación de las políticas en planes de la aplicabilidad de las políticas públicas ambientales con la capacidad del gasto público en una Institución de Servicio de Gestión Ambiental, 2022?, P6 ¿De qué manera se relaciona la evaluación de las políticas en planes de la aplicabilidad de las políticas públicas ambientales con la capacidad del gasto público en una Institución de Servicio de Gestión Ambiental, 2022?, P7: ¿Cuál es la relación de la aplicabilidad de las políticas públicas ambientales con la eficacia de la capacidad del gasto público en una Institución de Servicio de Gestión Ambiental, 2022?. P8: ¿Cuál es la relación de la aplicabilidad de las políticas públicas ambientales con la eficacia de la capacidad del gasto público en una Institución de Servicio de Gestión Ambiental, 2022?, P9: ¿Cuál es la relación de la aplicabilidad de las políticas públicas ambientales con el cumplimiento de objetivos de la capacidad del gasto público en una Institución de Servicio de Gestión Ambiental, 2022?

La investigación se justifica porque es necesario hacer un estudio para comprobar si existen problemas en la aplicabilidad de las políticas públicas ambientales y la relación con la capacidad del gasto público así mismo poder identificar a otros componentes que no permiten poder aplicar adecuadamente las políticas públicas ambientales y a la vez plantear un control integral que enlace áreas de operaciones y área administrativa, y de esta manera lograr una adecuada planificación y así mismo una mejor gestión en la capacidad de gasto público.

Podemos justificar de la siguiente manera: El valor teórico, es significativa esta aplicabilidad de las políticas del estado con la finalidad de obtener mejoras en la gestión de las políticas públicas, porque permitirá dar a los encargados de las gestiones, las herramientas para ejecutar las políticas y poder evaluar la diligencia de las mismas a través de un análisis de planificación sofisticada con el presupuesto de la empresa, que permita mejorar el desempeño de ejecución y la utilización eficiente de los recursos dados por el gobierno central, regional y local.

Utilidad metodológica, la investigación tendrá instrumentos específicos para evaluar la aplicación de las políticas públicas como también determinar la capacidad de gasto público en las diversas entidades encargadas de aplicar las políticas nacionales. Así mismo ayudará a promover el razonamiento del talento de los gobiernos tanto a nivel regional como nivel local sobre las deficiencias o eficiencias en la gestión del gasto público. De este modo, el beneficio a los posteriores procesos que mantengan analogía con la investigación, puesto que será de base a las dimensiones y seguir el análisis correspondiente para aporte significativo.

Implicancias prácticas, dados los procedimientos, los diferentes hallazgos y los desenlaces de estas serán de ayuda a los organismos públicos descentralizados, así como para las autoridades, titulares de pliego y funcionarios para que comprendan el impacto de aplicar una política pública y su

estrecha relación que presenta el gasto público a través de la eficiencia de la gestión administrativa a fin de realizar las mejoras correspondientes.

Conveniencia, en la Institución para poder cumplir con la adecuada aplicabilidad de las políticas públicas ambientales impuestas por el sector encargado de establecer se genera una falsa expectativa de ejecución de las mismas a corto y mediano plazo, tomando en cuenta el bajo costo del arbitrio de limpieza pública y áreas verdes para así realizar el estudio a los diversos estados financieros de dicha entidad y los diferentes ratios financieros, no ayuda el alto nivel de ejecución del gasto, puesto que el análisis aporta mucho, con la información necesaria para identificar métodos adecuados que ayuden al SEGAT poder aplicar a un buen nivel de satisfacción de la ciudadanía los servicios brindados

Relevancia social, para la población aplicar las políticas públicas ambientales, donde el impacto social de la misma población ocurriendo en ellas, aquellas que se generaron por problemas ambientales que en los últimos años están siendo de gran índole social y económico. El presente estudio está orientado a dar un diagnóstico de porque en Trujillo el Aplicar adecuadamente las políticas públicas ambientales guarda relación con la capacidad de gasto público.

El estudio está direccionado a la evaluación de las políticas públicas del medio ambiente y la forma en que esta repercute con la capacidad de gasto público en una Institución de Servicio de Gestión Ambiental, 2022. El objetivo general de la investigación es: Determinar la relación entre la aplicabilidad de políticas públicas ambientales y la capacidad de gasto público en una Institución de Servicio de Gestión Ambiental, 2022. Se plantearon los objetivos específicos siguientes: O1: Precisar el grado de la aplicabilidad de las políticas públicas ambientales y sus dimensiones: formulación de política, proceso de decisión, implementación y evaluación en una Institución de Servicio de Gestión Ambiental, 2022. O2: Identificar el nivel de capacidad del gasto público y sus dimensiones: eficiencia, eficacia y cumplimiento de objetivos en una Institución de Servicio de Gestión Ambiental, 2022. O3: Establecer la relación entre la

formulación de política de la aplicabilidad de las políticas públicas ambientales y la capacidad del gasto público en una Institución de Servicio de Gestión Ambiental, 2022. O4: Establecer la relación entre el proceso de decisión en planes de la aplicabilidad de las políticas públicas ambientales y la capacidad del gasto público en una Institución de Servicio de Gestión Ambiental, 2022. O5: Establecer la relación entre la implementación de la aplicabilidad de las políticas públicas ambientales y la Capacidad del gasto público en una Institución de Servicio de Gestión Ambiental, 2022. O6: Establecer la relación entre la evaluación de la aplicabilidad de las políticas públicas ambientales y la capacidad del gasto público en una Institución de Servicio de Gestión Ambiental, 2022. O7: Establecer la relación entre aplicabilidad de las políticas públicas ambientales y la eficiencia de la capacidad del gasto público en una Institución de Servicio de Gestión Ambiental, 2022. O8: Establecer la relación entre aplicabilidad de las políticas públicas ambientales y la eficacia público de la capacidad del gasto público en una Institución de Servicio de Gestión Ambiental, 2022. O9: Establecer la relación entre aplicabilidad de las políticas públicas ambientales y el cumplimiento de objetivos en la capacidad del gasto público en una Institución de Servicio de Gestión Ambiental, 2022.

Este análisis, nos lleva a plantear la hipótesis general siguiente: Existe relación directa y significativa entre la aplicabilidad de políticas públicas ambientales y la capacidad de gasto público en una Institución de Servicio de Gestión Ambiental, 2022, además de la H0: No existe relación directa y significativa entre la aplicabilidad de políticas públicas ambientales y la capacidad de gasto público en una Institución de Servicio de Gestión Ambiental, 2022. Y con lo que respecta a las hipótesis específicas son: HE1: La formulación de política de los niveles de identificación de la aplicabilidad de políticas públicas ambientales se relaciona directa y significativamente en la capacidad del gasto público en una Institución de Servicio de Gestión Ambiental, 2022. HE2: El proceso de decisión de las políticas en planes de la aplicabilidad de políticas públicas ambientales se relaciona directa y significativamente en la capacidad del gasto público en una Institución de Servicio de Gestión Ambiental, 2022. HE3: La implementación de la aplicabilidad de políticas públicas ambientales se relaciona directa y

significativamente con la capacidad del gasto público en una Institución de Servicio de Gestión Ambiental, 2022. HE4: La evaluación de la aplicabilidad de políticas públicas ambientales se relaciona directa y significativamente con la capacidad del gasto público en una Institución de Servicio de Gestión Ambiental, 2022. HE5: La aplicabilidad de políticas públicas ambientales se relaciona directa y significativamente con la eficiencia de la capacidad del gasto público en una Institución de Servicio de Gestión Ambiental, 2022. HE6: La aplicabilidad de políticas públicas ambientales se relaciona directa y significativamente con la eficacia de la capacidad del gasto público en una Institución de Servicio de Gestión Ambiental, 2022. HE7: La aplicabilidad de políticas públicas ambientales se relaciona directa y significativamente con el cumplimiento de objetivos de la capacidad del gasto público en una Institución de Servicio de Gestión Ambiental, 2022.

II. MARCO TEÓRICO

En lo correspondiente a las teorías en relación con la aplicabilidad de las políticas públicas del medio ambiente, se procedió con las investigaciones de precedentes al asunto, tanto de grado local, nacional como internacional.

En alusión a los precedentes mundiales, se consideró a los próximos estudiosos: Massuela-Calenga, Oca-Risco, Ulloa-Carcassés (2019) afirma que la finalidad del artículo ha sido realizar una averiguación documental destinada a examinar la evolución histórica a partir de su aparición hasta nuestros propios días y ahondar en las diversas políticas, planes y proyectos de sostenibilidad del medio ambiente realizadas durante la historia, las distintas normas y leyes actuales, así como indagaciones y guías metodológicas hechas en el planeta referidas a este asunto. Se examinaron cerca de 58 materiales de tipo bibliográficos que tratan el asunto (artículos, libros, tesis de maestría, tesis doctorales, memorias de eventos - leyes y metodologías,) divulgados en el lapso comprendido de 1992 a 2019. Se concreta que crecimiento gradual del número y variedad de orientaciones procedimentales y metodológicos. En cuanto adelantos en aporte de metodologías y obligatoriedad, está a la evolución el conjunto de naciones europeas, y en la situación del conjunto de naciones africanas, especialmente Angola, la EAE es un asunto novedoso apto de adelantos en la mejora de herramientas de evaluación y control, y su aplicación es reducida por la existencia de obstáculos involucrados con: 1) abandonos de reglas y leyes; 2) restricciones de la función de las instituciones y 3) problemas en relación a la disponibilidad de información. Se sugiere sea aplicada en esta nación la metodología originada por la SEAN, gracias a los beneficios que muestra.

En la presente investigación es de suma importancia porque nos demuestra que la forma de formular, diseñar las políticas públicas están en una constante evolución de las formas metodológicas de diseñarlas y así mismo de aplicarlas en conjunto con una buena organización.

Hannibal (2016) sostiene que la gestión ambiental tiene como fin, el guiar el o los procesos de desarrollo para explotar las oportunidades, intentar evitar riesgos, mitigar problemas y elaborar a los habitantes para los infortunios ineludibles floreciendo la resiliencia y la adaptabilidad. De esa forma, nos plantea que, la gestión ambiental debería ejercer 3 actividades bien establecidas, siendo estas: identificar misiones, establecer si estas poseen probabilidad de cumplirse, desarrollar y realizar los medios para lo cual considere posible.

La investigación nos demuestra que, para tener una buena gestión ambiental, es necesario tener bien establecidas las actividades a realizar, así como definir los problemas y necesidades que urge solucionar y poder reducir la brecha de la contaminación ambiental.

Paralelamente al grado nacional, Canchucaja (2018), en su análisis de maestría pretendió hallar cuáles fueron las consecuencias medioambientales ejecutadas por los desperdicios rígidos del emporio de abasto “La Hermelinda” en la ciudad de Trujillo, 2017. Como parte de los resultados encontrados se afirma que las consecuencias encontradas fueron: brote de fuentes contagiosas por ciertos agentes infecciosos, la corrupción de suelos, la incubación de sustancias, y los riesgos en la salud; la prueba Tau-b de Kendall presenta el indicador $\tau = 0.68$, con grado altamente significativo es decir menor al 1% ($P < 0.01$), se permite la hipótesis. La incorrecta gestión de los desperdicios sólidos, provocados por las actividades del negocio, no sólo hace permisibles el desarrollo y reproducción de contaminantes para el viento, el suelo y las aguas, tanto superficiales como subterráneas, por esto crea una composición de acontecimientos contagiosos, responsables que colocan en potencial riesgo los derechos principales de la ciudadanía a la salud, la vida y a vivir en ambiente independiente de contaminaciones.

Con ello se puede detectar, en relación con la presente averiguación, que la inadecuada aplicabilidad de las políticas públicas se debería a una mala toma de actividades y tácticas determinadas con los planes gubernamentales que ayuda a los en favor de los habitantes

Cabrera (2018), como fin primordial, decidir la consecución positiva de los proporcionados planes gubernamentales, de la protección del cuidado del ambiente, a través de la carga vehicular, consecuentes a minimizar la profanación sonora. A través de la aplicación de las técnicas de rigidez irrefutable, y así mismo con las labores de campo, entregando la integridad al estudio. Se concluye que realizando la averiguación de mixta (cualitativa y cuantitativa) ha sido concluyente, que asegurar la administración y utilización de los planes gubernamentales trazados del medio ambiente sean adecuados, se perfeccionará la reducción del efecto climático flotante y disonante.

Con ello se puede detectar y relacionar con la presente averiguación, que la idónea aplicación de las políticas públicas del medio ambiente se debería tener una idónea toma de ocupaciones y tácticas que se encuentren bien definidas en las políticas públicas para que se realice efectivo alcance de resultados en favor de los habitantes

En lo que se refiere a investigaciones realizadas con anterioridad, aquellos que fueron revisados de manera internacional sobre la variable capacidad de gasto público se tiene a Patiño Muñoz, Laura (2017) en su indagación de cualquiera se enfoca en el modelo descriptivo-correlacional, donde el sector educativo de estos detalles, sobre proyectos de fructificación, antecedentes del presupuesto por resultados y los utensilios de negociación integrada con las entrevistas de expertos que se encuentran implicados en el método de la ejecución del presupuesto por resultados en Medellín, rebusca meditar el preponderancia del presupuesto por resultados en el consumición acción por el Municipio de Medellín, en la lección específica de la vivero primaveras 2008 al 2016, estudiando cómo obtener las metas trazados, mediante su constituyente presupuesto mediante los resultados en las diferentes economías del jurisdicción del estado de Medellín. La investigación obtiene cerrar en que el presupuesto por resultados es una manera que ha obtenido una conmemoración efectiva en la filiación, esquema y ajusticiamiento de las políticas públicas aplicadas por la regional de Medellín, mediante el cual se indica las listas de convenio locales y también nacionales, empero, alce la

prohibición de la perseverancia del análisis del pasado presencia, no se detecta aprender el rebelión rematado por las políticas públicas ejecutores. El trabajo de investigación permitió precisar que la gestión por resultados es un medio para la misma, cuya meta es la cobertura de los costos de manera pública, eficiente y excelente que logre dar respuesta a los requerimientos de los pobladores.

Carlos Peña (2021) en su indagación adonde puntea que el consumo gubernamental es un argumento importante en el crecimiento financiero para una nación. La meta del estudio realizado es señalar la dinámica del consumo público y del aumento financiero, en pequeño y a futuras décadas en el país de Venezuela durante los años de 1950-2017. Esta metodología se rige en modelos de vectores autorregresivos integrados y también en modelos de vectores de mejora de errores. Se detallo, la efectividad del ajuste keynesiano en la presente. Este éxito es sustancioso porque permite refrendar la rutina del gasto gubernamental a través herramienta de política fiscal, ayudando a simplificar, vía solicitud agregada, el desarrollo financiero.

Con esta investigación, se logró nivelar que los planes fiscales expansivos de gasto e inversión gubernamental son aprovechadas detrás de un ambiente económico, mediante el impulso del desarrollo económico y el descenso del desempleo, estos criterios deben de ser considerados en la Gestión por Resultados para que con este fin se pueda fortalecer los espacios definidos para la investigación.

Rodrigues et al. (2021), el frío fue calcular la validez del pago audiencia en Atención Primaria referente a Emergencias de Salubridad de los gobiernos de Río de Janeiro en 2015. Inicialmente, se utilizó el procedimiento jackstrap para identificar medios títulos atípicos, y el Análisis Envoltante de Datos fue posteriormente se aplica para calibrar puntajes de fuerza robustos. En la segunda época, se realizó una regresión de los puntajes de competencia a variables no discrecionales utilizando la lógica Tobit, que pueden perturbar la eficiencia de los municipios. Los resultados muestran que el 63,9% de los municipios aplicaron eficientemente los recursos de ABS, no obstante, dados

las costas incurridas, los productos de ABS son en promedio el 6% más vasto. Además, no se encontró refrendo de que los municipios más ricos, más desarrollados socialmente y/o más poblados fueran más (o iluso) eficientes en el gasto concurso

Con esta averiguación, se logra el lanzamiento de la ampliación financiera y el progreso de la capacidad del compromiso de la administración gubernamental, así mismo que todo depende de la buena disposición, diseño y aplicación del adecuado manejo de los capitales gubernamentales. Nivelar que los planes estatales de crecimiento de incremento de capitales en la administración pública deben ser aprovechadas, a través y la disminución referente al desempleo, estos criterios deben de ser considerados en la gestión por resultados con la norte de templar las dimensiones definidas para la conmemoración indagación.

En el plano nacional, Chilón (2016), el estudio elaborado nos señala que el fin es ahondar y señalar los componentes importantes que restringen la capacidad de aplicar el consumo de inversión, referente a los decretos que regula el ahorcamiento de los estudios de inversión y análisis de contratación; donde la sensación de proyectar una dinámica determinada a aliviar la capacidad del desembolso de inversión. El término de explicación articula los tres primeros años de la administración municipal 2007-2009 y 2011-2013. Teniendo como variables la capacidad de ejecución del consumo público y la ejecución de proyectos de inversión; siendo los indicadores el grupo de expertos, proyectos de inversión, procedimientos de procesos y métodos de alternativa, obtenidos de la Municipalidad, MEF y OSCE. La metodología es descriptiva, ex post-facto y de corte longitudinal. Los resultados arrojaron que el promedio de inversión ejecutado durante el tiempo de investigación fue incólume del 25% del presupuesto programado.

El estudio termina que para que una empresa pública pueda sobrevenir un adecuado efecto del consumo gubernamental, debe de realizar una adecuada preparación de sistematización se debe iniciar con una adecuada aplicación de los programas presupuestales y así mismos interpretar perfectamente las actividades que se plantean a realizarse y tener una adecuada programación.

Torres (2019), en la averiguación se estableció que el fin es ahondar en el dominio de los componentes del desarrollo al seleccionar sobre la envergadura de desembolso público del estado regional en La Libertad para el año 2017. La metodología empleada fue de naturaleza correlacional causal transaccional encontrando que el 46.7% de los colaboradores públicos obtienen nivel deficiente mediante la forma del consumo público, el 6.7% de los mismos presentan un nivel deficiente, el otro 46.7% de los mismo logran una resonancia de gasto adecuada. Determinándose que el ámbito de desembolso de los servidores del local principal del estado regional Liberteño en el año 2017 es de una altitud de 46.7% de los cuales el análisis concluyo que los integrantes de la variable procedimiento de selección, superan significativamente en la importancia del pago público del estado regional de la libertad en el año 2017.

Como vemos en la investigación, se ratifica la suposición de que el principal aparato que favorece a una adecuada aplicación de ejecución del gasto gubernamental además de que se relaciona en forma de consumir los capitales públicos, forjando un encuadre al logro de los resultados que expectativa obtener la empresa pública, en tanto, es interesante difundir el manejo de felicidad útil en la gestión pública.

Diaz (2017), En la presente el objetivo es desarrollar una propuesta de ejecución de presupuesto por resultado (PpR), beneficiando a las ciudades del departamento de Cajamarca, del ejercicio 2017, arrojando los datos de 36.3 % sobre la factura de la planeación mediante el gasto, donde queda evidenciada la incapacidad de gasto; mediante la cual se establece la realización del Ofrecimiento de aplicación financiera para optimar la idoneidad de gasto en la Gerencia Sub Regional de Jaén en el año 2017. Esta investigación es de tipo descriptiva propositiva, el análisis fue cuantitativo, y el diseño plasmado pertenece al grupo "no experimental", de corte transversal, por ende, las herramientas señaladas en el acumulo sobre información se implementaron para un tipo enfocado en el estudio muy pequeña (ocho personas en total, de los cuales se tomó en cuenta a los directivos de la unidad

ejecutora, funcionarios y servidores). Por último, se presenta la variable dependiente: capacidad de gasto, donde se indicó que el 2.34% presenta un nivel regular y el otro 97.66% lo demostró como deficiente.

Como vemos mediante el análisis se confirma de que evidentemente el jerarca instrumento que permite tener un buen empleo de ejecución de las políticas públicas es el tener un adecuado identificación, diseño de las políticas públicas a implementar y así mismo tener un buen control del desembolso público y esto genera el consumo en los capitales públicos, a través un enfoque con el fin de elaborar de los resultados que quiere conseguir las entidades públicas, siendo importante expandir dicha herramienta en la administración pública.

Pérez (2018), la investigación presenta el objeto general que es formar la respectiva correlación de las variables: capacidad ejecutora además de gasto público del gobierno de la región Lambayecana, en el período 2004– 2016, la información analizada se basó en los datos plasmados en entidades como: INEI, MEF Y BCR. El estudio es correlacional de tipo retrospectivo, así mismo del bosquejo basado existió de manera no empírico de corte transaccional porque no se manipularon las variables y la obtención de los resultados se dio a través de un tiempo determinado de la administración; se trabajó con un total de 156 datos correspondientes a la muestra de las organizaciones con mención anterior. Para obtener los resultados mostrados se empleó el análisis de regresión múltiple, afirmando que, se presenta la analogía positiva como directa sobre los versátiles (Coeficiente de Pearson = 0.86), resaltando que los datos fueron analizados bajo la ayuda del software E-views, encontrando los índices de autocorrelación, heterocedasticidad y multicolinealidad de las variables.

El trabajo se escogió porque en la investigación realizada se confirma que el principal instrumento que permite tener un buen manejo de aplicación de las políticas públicas es el tener un adecuado identificación, diseño de las políticas públicas a implementar y así mismo tener un buen manejo de ejecución del gasto público y esto tiene influencia en la manera de gastar los recursos públicos, dando lugar a un enfoque direccionado a obtener

consecuencias de acorde a los objetivos de la entidad, visto así, es de vital importancia generar la difusión del uso del mencionado instrumento en la gestión pública.

En mención a la segunda variable en estudio: capacidad del gasto público, se examinó lo propuesto por algunos autores y la norma competente a Ley (Ley del sistema nacional de presupuesto), es así que es definida por el MEF(2020), como la asamblea de erogaciones que, mediante los egresos uniformes, que despliegan las corporaciones con alianza a los miramientos presupuestales convenientes, obteniendo la serie a la subvención de servicios públicos, encaminados en metas planteadas por la organización. Otra definición de ejecución del gasto planteada por la Enciclopedia jurídica online (2018), afirma que es aquella que logra las fases de la responsabilidad en la gestión del dispendio. Así mismo se analiza a la manera de la ejecución del gasto que consigue la calendarización en donde se prevé la afirmación de jerarquías magnas de adeudos presupuestales para la etapa dada. Otra técnica es la ejecución de adeudos, plasmado en la declaración documental sustentatorio de compromisos (orden de servicio, disposición de compra, etc.). En concordancia con el axioma expresamos que la primordial, es desarrollada en la norma general de estimación Público N° 28411, dispositivo legal rector en temas de presupuesto, la cual establece relacionadas al criterio expresado en su artículo doceavo que el consumo gubernamental es consecuente al conjunto de costos uniformes, o además sobre los costos de, son hechos por las organizaciones de una parte de la administración pública con el haber a las consideraciones de estimación correspondientes, que deben direccionarse al cuidado de los productos gubernamentales, las que deben ser diseñadas en consentimiento con los conclusiones de la organización.

Otra área que se considera en el estudio es la calidad del gasto se puede generar como la función de gasto público que el gobierno, para que por medio del presupuesto público se pacten y suministren bienes y servicios con patrones de calidad, con los cuales se logra ofrecer solución a los múltiples

inconvenientes poblacionales, o sea, se crea como la capacidad de obtener fines trazados.

Del mismo modo, se piensa que la capacidad del gasto público es la forma que las entidades tienen para cumplir con las implementaciones de las políticas públicas y así mismo optimizar el uso de los medios públicos, consiguiendo ser manejado adecuadamente y lograr los objetivos, así como la cobertura de las múltiples necesidades de la sociedad.

Ahondando en las dimensiones de la variable capacidad del gasto público es considerada la eficiencia del gasto público, en cuanto a ello, el Diario El Peruano (2018) plantea que la efectividad del gasto público es tema importante de la política fiscal de las naciones pues constituye el soporte para conseguir las metas de desarrollo social, económico e institucional y que tienen la posibilidad de enumerarse como el creciente aumento de la actividad provechosa, la disminución de la pobreza y fortalecer la legitimidad del Estado, lo cual sugiere la ejecución de costos con eficiencia para poder hacer fines con el menor precio, menor nivel de distorsión, menor uso de recursos; iniciativa sostenida por la DGPP.

En cuanto a esta dimensión se asume que, mide la agrupación entre la proporción de recursos usados en un plan y los resultados logrados. En la situación del sector público, la eficiencia es medida en funcionalidad al logro de las metas usando el mínimo de precios, o sea, con el menor nivel de distorsiones, la menor presión fiscal, la menor proporción de colaboradores y con el minúsculo uso de recursos (Porto, Garriga y Rosales, 2018, p. 5).

Así mismo, Calvo, et al. (2018) aseveraron que la eficiencia se engloba al adecuado y óptimo uso de los medios con los cuales se cuenta para lograr el propósito o impacto definitivo (p. 5).

Como segunda Dimensión de la variable Y, Calvo, et al. (2018) aseveraron que la efectividad alude la función de sintetizar la finalidad que se ha planeado en una época establecida (p. 6). Al respecto, se conoce que la efectividad es la capacidad que se tiene para lograr las metas que la organización se ha

propuesto a hacer, en tanto que en la eficiencia se debería de disponer de la capacidad para conseguir las metas que la entidad se ha proyectado a hacer, sin embargo, esto realizando un mejor uso de los recursos así sea en cuantía o en tiempo.

Por su lado, la RAE (2019) señaló que la “eficacia” es la ventaja, la actividad, la fuerza y el poder para proceder; consiste en conseguir, los objetivos planteados en la organización”. Se es “eficiente” si consigue o hace lo cual debía hacer, empero con la mínima proporción de recursos es decir ahorrando medios o materiales (p. 66).

Lo que se refiere con la tercera dimensión de la variable Y, se sospecha que ésta reseña a la capacidad que tiene todo individuo para conseguir las metas trazadas con los efectos esperados, dentro del plazo preciado. Para eso, se necesita tener los fines claros, exactos, saber de buena tinta los medios y tácticas, contando con los recursos precisos y lo primordial colocando el personal su capital humano para conseguir de manera ligada lo proyectado (Porto, Garriga y Rosales, 2018, p. 4).

En conexión, para graficar, se acudió al DS N° 362-2019-EF (2019), en el título primero, artículo 2, el cual se comentó la existencia de un plan de estímulos para la realización de fines y metas, el cual es un instrumento que ha sido organizado y destinado para perfeccionar lo que brinda el estado, planteados a través las municipalidades a nivel nacional.

La presente indagación acentúa su soporte en las próximas bases teóricas importantes que van a permitir expandir la perspectiva frente a el problema postulado, las mismas que muestran construcciones sistemáticas adecuadas para poder hacer efectivas los metas propuestos. En medio de las bases teóricas primordiales reconocidas pudimos encontrar: Teoría Tradicional de la Gestión, según Fayol (1916) se necesita disponer de la identificación de funcionalidades simples, su agrupación y sincronización para poder hacer la operatividad en la organización, ello ofrece una base fundamental a la reminiscencia indagación debido que se necesita una manera adecuada para

detectar la junta de los sistemas administrativos según su funcionalidad para operativizar la entidad.

Del mismo modo, las hipótesis relevantes que admiten ofrecer columna a la averiguación es basa en la teoría de la Gestión Gubernamental, que según Galindo (2000) precisa a los grupos de organizaciones que su entorno permite su funcionalidad diligente pretenden saciar las insuficiencias de la comunidad a través del mejoramiento de obras saneamiento además de actividades permitidas según ley. Así mismo ayuda a detectar que el comportamiento de todos los niveles de gobierno persisten enfocados en ofrecer adecuados servicios básicos de calidad que accedan a conseguir efectos que sean reconocidos y que aporten al progreso geográfico, derivaciones que cubran las insuficiencias de la sociedad (Galindo, 2000).

En relación con la variable aplicabilidad de políticas públicas del medio ambiente según Lahera (2004) citado en Pintado (2016) señaló: Los planes gubernamentales públicas son contestaciones de gobierno ante el esfuerzo que incomodan a la ciudadanía. Lo cual implica a la colaboración de la sociedad, como interesados, quienes muestran sus necesidades y/o solicitudes, sino que tienen la posibilidad de pedir la iniciativa de la aplicación de novedosas políticas públicas, contribuyendo y conduciendo en los planes nacionales gubernamentales. (p. 11)

Ruiz y Cadénas (2018) definen a las políticas públicas como el convenio que se hace entre 2 actores: el Estado y la Sociedad, con el propósito de favorecer a uno de aquellos actores y ésta viene a ser la sociedad. No obstante, en varios casos queda olvidado aquel objetivo final de "beneficio a la sociedad"; y es ahí la derrota de distintas políticas pública.

Teniendo como base lo determinado por los autores, se concluye que la administración de las políticas públicas y en particular en relacionado al medio ambiente, tiene como papel primordial, la identificación idónea de las necesidades de la sociedad y tener una buena capacidad de gasto público.

De acuerdo con el D.S. N° 023-2021-MINAM, donde muestra que la política ambiental de la nación ayuda el comportamiento de las entidades gubernamental, de la empresa privado y la compañía urbana dentro de la siguiente década e instituye los fines, tácticas, mercados y ocupaciones enfocados a hacer frente a los inconvenientes problemas que están afectando los recursos naturales y a todo lo que nos rodea, así como al desarrollo de la nación. Los Planes trazados para combatir la contaminación se realizan hasta el 2030 lo que compone los cimientos para la preservación de todos los enfocado al cuidado del medio ambiente, intentando reafirmar la utilización sustentable, comprometido, legítimo y moralista de las fortunas ecológicas, con el objetivo para auxiliar con el crecimiento total, general, financiero.

También, fomenta e inspecciona el respeto de los planes nacionales del medio ambiente, encaminadas para conseguir, conservar los esquemas originarios de eficacia. Sin embargo, los niveles de gobierno departamentales y locales se ayudan entre si con el fin de llevar a cabo las reglas de revisión sobre transmisión de ruido además de parámetros permitidos enfocados a los valores que estan bajo su responsabilidad; verificar que se ejecute adecuadamente la normatividad vigente; llevar a cabo, implantar y utilizar el grado de infracciones sobre que se encuentran reguladas bajo su responsabilidad.

De acuerdo con la primera dimensión de la variable X según Ruiz, D, & Cadénas, C. (2018), la formulación se debe de realizar en etapas las cuales son: establecimiento de la agenda política, definición de los problemas, previsión de la política a formular en la sociedad, establecimiento de objetivos y selección de opciones

La Política Nacional del Ambiente se expone como situación futura deseada al 2030, que el Perú reduzca la fragilidad de sus ecosistemas, conserve su diversidad biológica y recupere los servicios ecosistémicos, de tal forma que se contribuya con la optimización en la calidad de vida de los individuos.

Para lograrlo, entre las metas de la Política Nacional del Ambiente, está establecido la necesidad de minimizar la pérdida de la diversidad biológica y los niveles de deforestación, minimizar la contaminación del viento, del agua y el suelo y mejorar la administración de los residuos rígidos. Se expone además conseguir al 2030, una reducción de la vulnerabilidad al calentamiento global, la reducción de emisiones de gases de impacto invernadero y una optimización de la ecoeficiencia de la producción de bienes y servicios, públicos y privados, para pasar a una economía circular, que aproveche al mayor los recursos; todo lo mencionado fortalecido con la optimización en la gobernanza, averiguación y la enseñanza ambiental.

Ha sido admitida a través de la reunión de ministros promulgada por ordenanza superior n.º 023-2021-MINAM. Según Moscoso et al. (2022), aducen que un paradigma es un grupo de suposiciones que están interrelacionadas para describir el planeta, además, un prototipo ayuda por medio de un camino importante de expertos en su campo, debido a enfoca a las diversas temas para abordarse y busca un marco para poner en claro los inconvenientes. por medio de una alusión epistemológica correcta.

Según Gómez (2020) Sugiere que “el paradigma positivista se clasifica al estudio cuantitativo, experimental, al racionalismo, a la administración de sistemas, a la ciencia y la tecnología”. De esta forma, el paradigma positivista secundará la averiguación destinada a contrastar conjetura por medios estadísticos a establecer los límites de una cierta variable por medio de expresiones numéricas.

El pospositivismo es una versión modificada del paradigma positivista. A diferencia del positivismo, en el pospositivismo la verdad existe, sin embargo, no puede entenderse enteramente (Gómez, 2020). La verdad se entiende desde leyes precisas, no obstante, esto solo podría ser una comprensión inconclusa. Una de las causas por las que no se puede conseguir una comprensión plena y absoluta de la verdad se fundamenta en la imperfección

de la sabiduría humana y de los mecanismos de percepción, que limitan su capacidad de administrar todos los fenómenos cambiantes que logren existir.

Del mismo modo Hernández, Fernández y Baptista (2010) sugiere que en este paradigma la verdad podría ser comprendida, sin embargo, de forma imperfecta debido a que los valores o tendencias tienen la posibilidad de influir en la indagación, criterio que debería ser entendido por el investigador, estando un margen de error en las mediciones del fenómeno investigado. Al examinar esta realidad determinada en el proceso de articulación de los sistemas y su predominación sobre la administración por resultados de la entidad, se puede detectar que, al ser percibida a partir de diversos espacios y percepciones particulares, no tendremos la posibilidad de conseguir su comprensión total.

III. METODOLOGÍA

En la investigación de naturaleza con rigor científico se utilizó los siguientes métodos:

Método inductivo, que permitió en primera instancia determinar tanto la población como muestra quienes fueron partícipes del estudio, analizando a detalle la problemática para posteriores generalizaciones, detallando la relación entre ambas variables de estudio.

El *método analítico*, estuvo presente en el análisis detallado de las variables de estudio y sus dimensiones, cimentado en las teorías que respaldan la investigación, a su vez se hizo uso de este método para interpretar los resultados y discutirlos.

El método *hipotético-deductivo* estuvo presente en la investigación desde el momento de la formulación de las hipótesis, su contrastación y decisión de estas, llevando a cabo las correlaciones pertinentes.

3.1. Tipo y diseño de investigación

3.1.1. Tipo de investigación

Según su finalidad: es básica, porque es de inmediata ejecución, ya que en acotación la de relación causal entre las variables desarrolladas en el presente trabajo de estudio. Para así determinar la certeza de la aplicación de las políticas públicas ambientales y su correlación con la adecuada realización del gasto gubernamental.

La investigación es correlacional puesto a que reconoce valorar la relación de la aplicabilidad de políticas públicas ambientales y su analogía con la capacidad de gasto gubernamental en una Institución de Servicio de Gestión Ambiental, 2022.

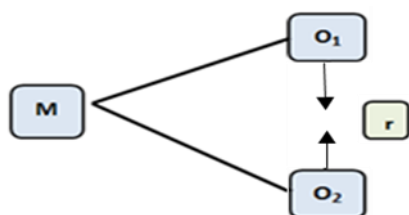
Según su enfoque: Es cuantitativo, debido que ayuda a medir la muestra conseguida posteriormente de ejecutar los instrumentos elaborados, habiendo tenido presente las dimensiones e indicadores de cada variable. Por consiguiente, se diseñarán figuras y gráficos estadísticos relacionadas a la metodología.

3.1.2. Diseño de investigación

El diseño fue no experimental ya que se va a elaborar el sondeo sin maniobrar ninguna variable, únicamente se observará las variables y las anomalías conforme se van mostrando en el argumento para seguir a posteriori a ser evaluados (Hernández, Fernández, & Baptista, 2010).

En efecto a el alcance temporal se debe cerciorarse de la causalidad es transversal porque se sitúa las variables en una determinada sesión. Para el caso de estudio será durante el 2022.

El esquema que presenta este diseño es el siguiente



Donde:

M: Muestra: funcionarios de una Institución de Servicio de Gestión Ambiental

O1 Variable 1: Aplicabilidad de políticas públicas ambientales

O2 Variable 2: Capacidad de gasto público

r: Relación de las variables.

3.2. Variables y operacionalización

3.2.1. Variables

Variable 1: Aplicabilidad de políticas públicas ambientales

Definición conceptual: La política del ambiente se constituye como los cimientos para la preservación del entorno, averiguando con ello sujetar el empleo comprometido, razonable de los recursos naturales y del ambiente que lo sustenta, a fin de asistir con el florecimiento total, social, guardoso y cultural de la naturaleza. (Ministerio del Ambiente,2009)

Definición operacional: Para atribuir las políticas públicas estas deben de diligenciar de forma progresiva con la fortuna asignados, empleando para ello criterios de valoración y registrando el aviso presupuestario, para que se pueda cobrar decisiones orientadas a recobrase el bienestar de la población.

Indicadores: formulación de problemas, proceso de decisión, implementación y evaluación.

Escala de medición: ordinal

Variable 2: capacidad de gasto público

Definición conceptual: Según, Berrios y Schaechter (2008, p.7), en su información está relacionado a la deducción del acatamiento de metas y objetivos institucionales. Del mismo modo precisa que todas las entidades deben entregar resultados y que tienen la magnitud de ejecutar todo el presupuesto asignado.

Definición operacional: Los capitales públicos deben estar enfocados a recortar las brechas sociales y económicas, trazando objetivos y estrategias que permita la corporación intersectorial y sobre todo se pueda identificar las necesidades de la ciudad y con dicha información priorizar a ello las obras y atender con buenas infraestructuras según el área social y la circunscripción geográfica;

Indicadores: Eficiencia, eficacia y cumplimiento de objetivos.

Escala de medición: ordinal

3.2.2. Operacionalización

Se encuentra desarrollado detalladamente la operacionalización de las dos variables: Aplicabilidad de políticas públicas ambientales y capacidad de gasto público en el anexo 1.

3.3. Población, muestra, muestreo y unidad de análisis

3.3.1. Población

La población en la presente investigación estuvo conformada por los funcionarios y personal administrativo en una Institución de Servicio de Gestión Ambiental-2022. Según detalle:

Tabla 1:

Distribución de la población compuesta por los trabajadores administrativos en una Institución de Servicio de Gestión Ambiental-2022.

Área	Varones	Mujeres	Nº de trabajadores
Gerencia General	2	1	3
Oficina de Asuntos Legales	2	3	5
Oficina de Ejecución Coactiva	0	2	2
Oficina de Imagen Institucional	2	1	3
Oficina de Planeamiento y Presupuesto	1	2	3
Oficina de Administración	2	0	2
Logística	3	5	8
Recursos Humanos	2	5	7
Informática	3	1	4
Contabilidad	1	1	2
Tesorería	1	1	2
Mantenimiento	2	1	3
Gerencia de Gestión Ambiental	2	1	3
Sub Gerencia de Limpieza Publica	1	2	3
Sub Gerencia de Calidad Ambiental	2	3	5
Unidad de Fiscalización y Control	4	6	10
Sub Gerencia de Tratamiento y Disposición Final	2	1	3
TOTAL	32	36	68

Nota: Planilla de Trabajadores de una Institución de Servicio de Gestión Ambiental del año 2022.

Criterios de selección

Los criterios de inclusión: Son los trabajadores con cargo de confianza, nombrado o contratado bajo la modalidad CAS, que labore en el área de administrativa en una Institución de Servicio de Gestión Ambiental-2022.

Así mismo el criterio de exclusión: son los funcionarios, servidores públicos y trabajadores operativos que no se encuentra involucrado en las elecciones de aplicación de las políticas públicas a implementar y en la ejecución del gasto gubernamental. A su vez trabajadores que cuentan con licencia sin goce de haber y descanso médico a causa de enfermedad o contagio por Covid-19.

3.3.2. Muestra

Por ser la población un número accesible y manejable, se tomará como muestra la censal por ser la totalidad de colaboradores administrativos en una Institución de Servicio de Gestión Ambiental-2022, siendo en total 68 personas.

3.3.3. Unidad de análisis

La unidad de análisis en la presente investigación es cada colaborador administrativo de una Institución de Servicio de Gestión Ambiental, 2022

3.4. Técnicas e instrumentos de recolección de datos

3.4.1. Técnicas de recolección de datos

Se tomó la encuesta, la cual emplea métodos estandarizados que compilan y examinan una totalidad de datos de un indicio personal basada en una ciudad o espacio máximo, a dividir del cual es necesario elucidar un inventario de propiedades (García, 1993, p. 141).

La pesquisa es una de las metodologías que permiten juntar el enjuiciamiento de los participantes de una espaciosidad en distinto; dichas encuestas nos permitirán asistir el rudimento de los trabajadores administrativos, con respecto a la aplicación de las políticas públicas ambientales y las mismas como inciden en la importancia y clase de gasto para aprobación mandar dichas políticas. Garcés (2000, p. 122),

3.4.2. Instrumentos de recolección de datos

Son los medios auxiliares que permiten coger y esculpir los datos obtenidos a través de diferentes técnicas identificadas por el inspector (Garces, 2000).

El intento, gastado como aparato para la memoria pesquisa, según Hernández, Fernández y Baptista (2014, p. 210) se realiza en modo de afirmaciones y se les expone a los individuos, para que den sus apreciaciones. El cuestionario se elaboró en modo de preguntas cerradas, adonde el encuestado tiene cinco opciones de respuesta de pacto con la escala de Likert: Siempre (4), casi siempre (3), a veces (2), casi jamás (1) y en la vida (0).

Cuestionario 1: Aplicabilidad de políticas públicas ambientales

Se desarrollo un Instrumento que buscó medir la aplicabilidad de las políticas públicas ambientales que participan en la etapa de organización y programación de la entidad desde la percepción de los funcionarios y públicos quienes trabajan de manera involucrada con este proceso. Se consideró cuatro dimensiones: formulación de políticas que cuenta con 2 indicadores y 8 ítems, proceso de decisión que cuenta con 2 indicadores y 5 ítems, implementación que cuenta con 1 indicadores y 5 ítems y evaluación que cuenta con 2 indicadores y 6 ítems. El cuestionario halló su validez a través de la técnica de juicio de expertos, donde tres especialistas en el área corroboraron la

coherencia y cohesión de las preguntas. La confiabilidad se halló a través de la técnica estadística alfa de Cronbach.

Tabla 2:

Validez del instrumento: “Aplicabilidad de políticas públicas ambientales”

Validador	Veredicto
Mg. María Santos Tuesta Maldonado	“Aplicable”
Mg. Paula Julitza Sánchez Murphy	“Aplicable”
Mg. Zoila Graciela Del Carmen Ventura Cueva	“Aplicable”

Nota: El resultado se obtuvo del veredicto del validador.

Tabla 3:

Análisis de confiabilidad de la variable: “Aplicabilidad de políticas públicas ambientales”

Alfa de Cronbach	Números de preguntas
0,837	23

Fuente: Salida SPSS v. 25. Con datos de una “muestra piloto”.

En la tabla 3 se identifica que al analizar la confiabilidad de las 23 preguntas del cuestionario se obtuvo el valor del alfa de Cronbach (0.837) considerándose excelente para ser aplicado en el estudio.

Cuestionario 2: Capacidad de gasto público

Este instrumento fue aplicado a los funcionarios y trabajadores (servidores) del Servicio de Gestión Ambiental de Trujillo para recoger la información con respecto a la capacidad de gasto público que la entidad, con base a la percepción de los participantes. Se consideraron para este instrumento 3 dimensiones eficiencia del gasto público que cuenta con 2 indicadores y 5 ítems, eficacia del gasto público que cuenta con 2 indicadores y 5 ítems y ejecución del gasto público que cuenta con 2 indicadores y 7 ítems.

Se determino la validez del cuestionario a través de la técnica de juicio de expertos y la confiabilidad a través del alfa de Cronbach por el contrario con opciones de respuesta en escala de Likert.

Tabla 4:

Validez del instrumento: “Capacidad del gasto público”.

Validador	Veredicto
Mg. María Santos Tuesta Maldonado	“Aplicable”
Mg. Paula Julitza Sánchez Murphy	“Aplicable”
Mg. Zoila Graciela Del Carmen Ventura Cueva	“Aplicable”

Nota: El resultado se obtuvo del veredicto del validador.

Tabla 3:

Análisis de confiabilidad de la variable: “Capacidad del gasto público”

Alfa de Cronbach	Número de preguntas
0,875	17

Fuente: Salida SPSS v. 25. Con datos de una “muestra piloto”.

En la tabla 5 se identifica que al analizar la confiabilidad de las 17 preguntas del cuestionario se obtuvo un valor del alfa de Cronbach igual a 0.837 considerándose bueno y aplicable.

3.5. Procedimientos

Los datos cuantitativos necesarios se recogieron a través de instrumentos de medición cuyo contenido se desprende de las dimensiones identificadas por cada variable, facilitando de esta manera la información a ser procesada. Para la obtención de los datos se desarrolló el procedimiento que se detalla: En primer lugar, se gestionó la autorización de la gerencia general para realizar la investigación en una Institución de Servicio de Gestión Ambiental en el año 2022, y por ende la aplicación de los instrumentos, lo que fue aceptado, además de brindarnos las facilidades del caso y el debido permiso

a los colaboradores. Luego se comunicó al personal seleccionado que conformó la muestra para que participen en la encuesta. Pero antes, se hizo una selección especial de 115 trabajadores del Servicio de Gestión Ambiental a quienes se les aplicó la prueba piloto que fue validada respecto a su confiabilidad y consistencia. Se ejecutaron los cuestionarios y las entrevistas de acuerdo con el cronograma previamente establecido y autorizado por la gerencia general. Después de la aplicación de los cuestionarios previamente validados y confiables, se elaboró la matriz de puntuación en Excel, que sirvió para procesarlo en SPSS v25, obteniéndose los resultados que nos conllevaron a las conclusiones que luego permitieron hacer las recomendaciones necesarias. Al final se obtendrá la constancia de la realización de la investigación de la gerencia general del Servicio de Gestión Ambiental.

3.6. Método de análisis de datos

De acuerdo con Flores-Ruiz, Miranda-Navales & Villasís -Keever (2017), con el objetivo de analizar la información obtenida, se aplicaron los siguientes métodos: haciendo uso de la estadística descriptiva se elaboró la matriz de base de datos para la variable Aplicabilidad de políticas públicas ambiental y la variable capacidad de gasto público, las mismas que contienen todas las respuestas por ítem aplicadas a las 68 personas identificadas en la muestra. Así mismo, se construyeron las tablas de distribución de frecuencias y elaboraron las figuras estadísticas a través del programa Excel necesarias para la identificación de resultados.

También se usó la estadística inferencial para la contratación de hipótesis y obtener los resultados mediante el software SPSS versión 25, que ayuda a determinar la distribución de la muestra de comparar la función acumulada de las variables. Es así que se desarrolló el supuesto de normalidad, donde se basó en el resultado de Kolmogorov-Smirnov por el contrario con una muestra mayor a 50 datos, hallando un comportamiento no normal en la distribución de los datos, optando por desarrollar una prueba no paramétrica, determinado las correlaciones con Rho de Spearman

Así mismo se hizo uso de Kolmogorov-Smirnov (prueba) para determinar si los datos con los que se cuentan son paramétricos o no paramétricos, dando por resultado valores no paramétricos, por lo que se utilizó Tau-b de Kendall (medición no paramétrica) al tratarse de una investigación correlacional causal, así como Rho de Spearman permite realizar una comprobación no paramétrica para la medición de la asociación entre dos variables.

3.7. Aspectos éticos

La presente investigación respeta estrictamente la normatividad legal y la propiedad intelectual de los autores, artículos y fuentes consultadas, prevaleciendo la ética profesional, no existiendo plagio o copia que no se haya citado, considerando la veracidad de la información presentada producto de la investigación realizada.

Confidencialidad, porque la información obtenida no será revelada ni divulgada para cualquier otro fin, en ningún medio.

Consentimiento informado, se solicitó la autorización del gerente general, para la realización de la presente investigación y lograr su participación de manera voluntaria.

Libre participación, de los servidores que, sin presión alguna, fueron motivados sobre la importancia de la investigación.

Anonimidad, porque no se ha obligado a ningún servidor en escribir su nombre en los cuestionarios y ser mencionados en alguna parte de la investigación.

IV. RESULTADOS

4.1. Presentación y análisis de resultados

Análisis descriptivo de las variables: Aplicabilidad de políticas públicas ambientales

Tabla 6:

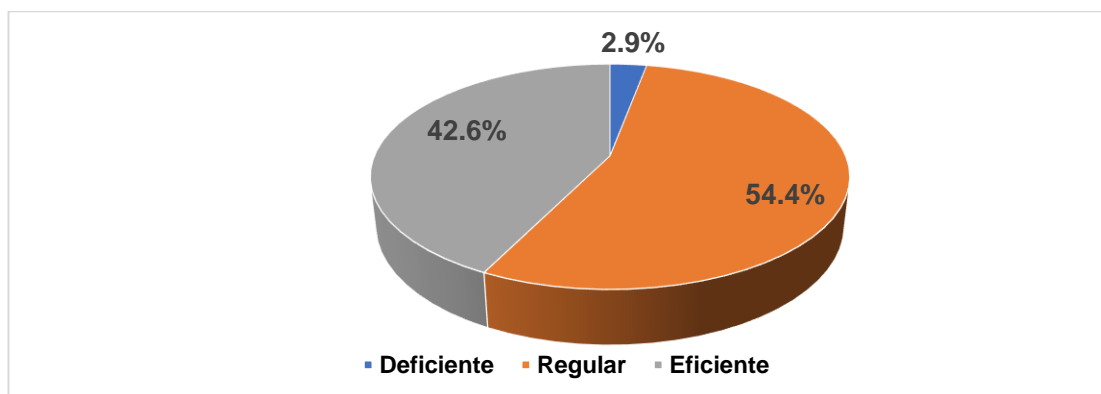
Nivel de Aplicabilidad de políticas públicas ambientales en una Institución de Servicio de Gestión Ambiental - 2022

Nivel	n	%
Deficiente	2	2.9%
Regular	37	54.4%
Eficiente	29	42.6%
Total	68	100.0%

Nota: Datos obtenidos por el investigador.

Figura 1:

Distribución de los niveles de Aplicabilidad de políticas públicas ambientales en una Institución de Servicio de Gestión Ambiental - 2022



Nota: Tabla 2.

En la tabla 6 y figura 1 se puede apreciar que la Aplicabilidad de políticas públicas ambientales en una Institución de Servicio de Gestión Ambiental - 2022, queda representada en su mayoría por el nivel regular con 54.4%, seguido del 42.6% del nivel eficiente y sólo un 2.9% se ubica en el nivel deficiente.

Tabla 7:

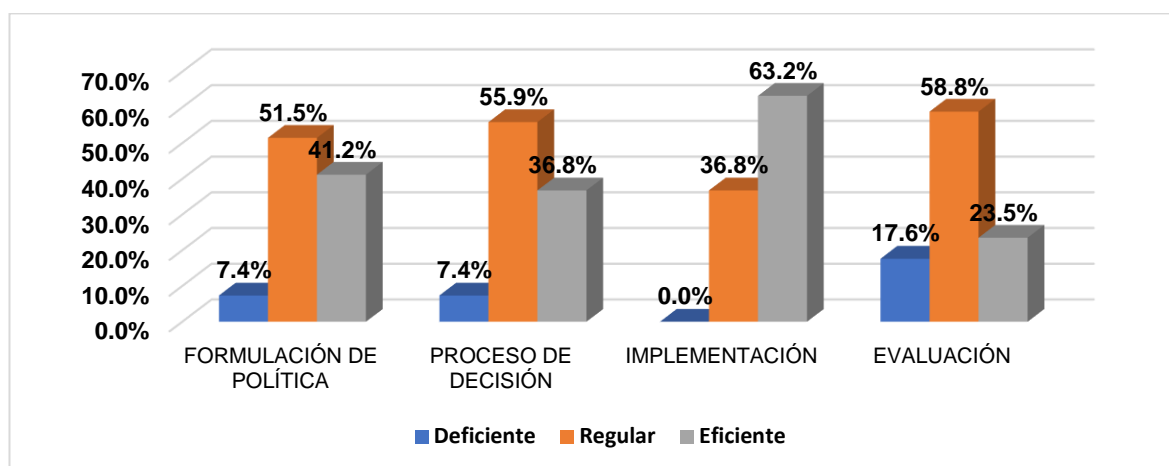
Nivel de las dimensiones de Aplicabilidad de políticas públicas ambientales en una Institución de Servicio de Gestión Ambiental – 2022.

Nivel	Formulación de política	Proceso de decisión	Implementación	Evaluación
Deficiente	7.4%	7.4%	0.0%	17.6%
Regular	51.5%	55.9%	36.8%	58.8%
Eficiente	41.2%	36.8%	63.2%	23.5%
TOTAL	100.0%	100.0%	100.0%	100.0%

Nota: Datos obtenidos por el investigador.

Figura 2:

Distribución de los niveles de las dimensiones de la variable Aplicabilidad de políticas públicas ambientales



Nota: Tabla 3.

En la tabla 3 y figura 2 se puede observar que el nivel resaltante en las dimensiones de la variable Aplicabilidad de políticas públicas ambientales: Formulación de política, proceso de decisión y evaluación sostenible es el regular representado por el 51.5%, 55.9% y 58.8% respectivamente, en tanto la dimensión implementación resalta en el nivel eficiente con un 63.2%

Análisis descriptivo de la variable Capacidad de gasto público

Tabla 8:

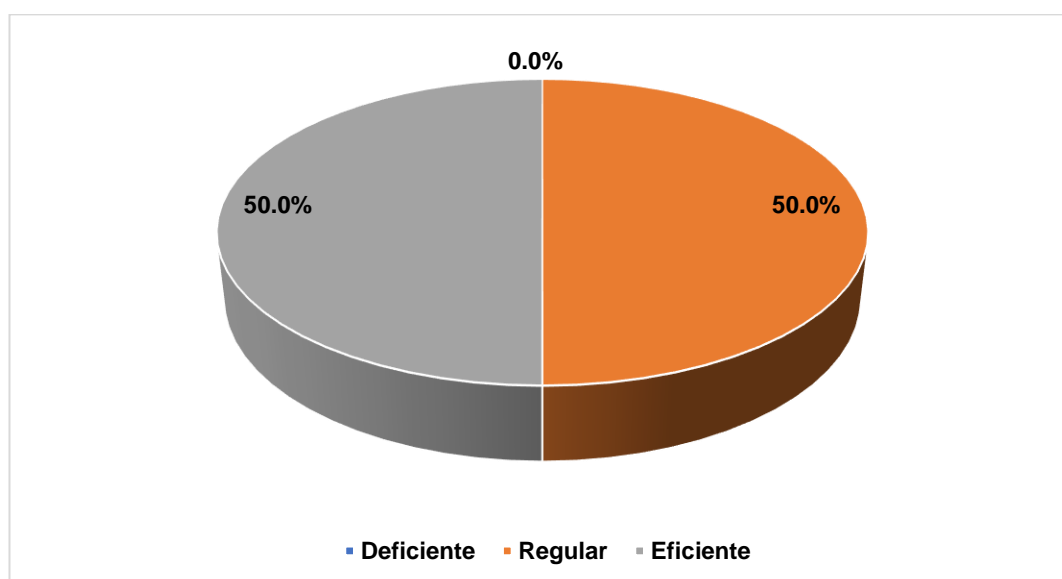
Nivel de Capacidad de gasto público en una Institución de Servicio de Gestión Ambiental – 2022.

Nivel	n	%
Deficiente	0	0.0%
Regular	34	50.0%
Eficiente	34	50.0%
Total	68	100.0%

Nota: Datos obtenidos por el investigador.

Figura 3:

Distribución de los niveles de Capacidad de gasto público en una Institución de Servicio de Gestión Ambiental - 2022



Nota: Tabla 4.

En la tabla 8 y figura 3 se puede apreciar que la Capacidad de gasto público en una Institución de Servicio de Gestión Ambiental - 2022, queda representada por igual porcentaje (50%) en los niveles: regular y eficiente.

Tabla 9:

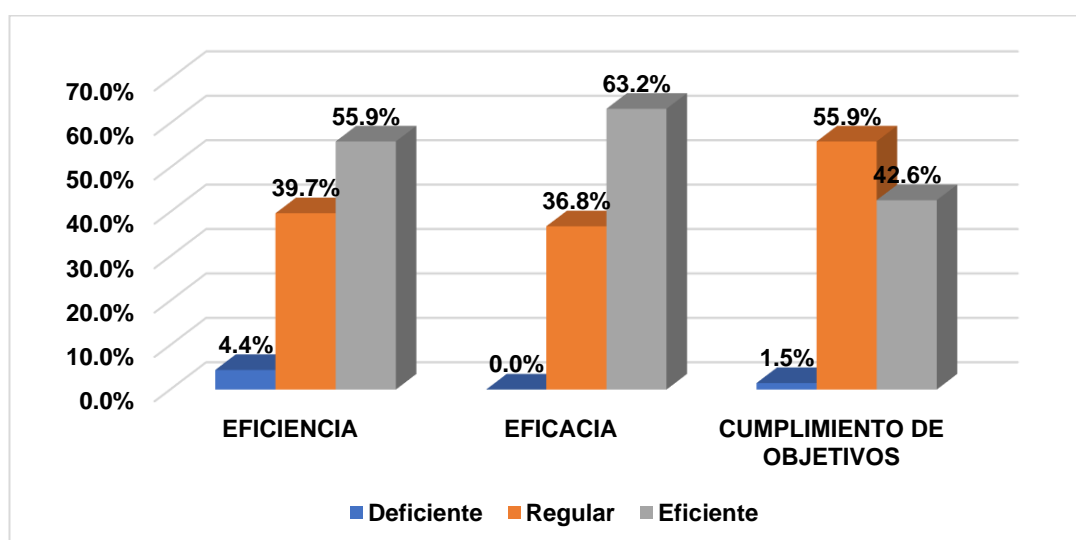
Nivel de las dimensiones de Capacidad de gasto público en una Institución de Servicio de Gestión Ambiental – 2022.

Nivel	Eficiencia	Eficacia	Cumplimiento de objetivos
Deficiente	4.4%	0.0%	1.5%
Regular	39.7%	36.8%	55.9%
Eficiente	55.9%	63.2%	42.6%
TOTAL	100.0%	100.0%	100.0%

Nota: Datos obtenidos por el investigador.

Figura 4:

Distribución de los niveles de las dimensiones de la variable Capacidad de gasto público



Nota: Tabla 5.

En la tabla 5 y figura 4 se puede observar que el nivel resaltante en las dimensiones de la variable Capacidad de gasto público: Deficiencia, eficacia y cumplimiento de objetivos es el regular representado por el 39.7%, 36.8%, y 55.9% respectivamente.

4.2. Prueba de normalidad

Tabla 10:

Prueba de Kolmogorov-Smirnov de los puntajes sobre las variables: políticas públicas ambientales y capacidad del gasto público y sus respectivas dimensiones.

	Kolmogorov-Smirnov ^a		
	Estadístico	gl	Sig.
POLÍTICAS	.136	68	.003
CAPACIDAD	.072	68	,200*
Formulación	.137	68	.003
Proceso	.157	68	.000
Implementación	.142	68	.002
Evaluación	.105	68	.060
Eficiencia	.156	68	.000
Eficacia	.142	68	.002
Cumplimiento	.121	68	.015

*. Esto es un límite inferior de la significación verdadera.

a. Corrección de significación de Lilliefors

Interpretación:

En la tabla 10, se puede apreciar la prueba de normalidad de las variables y sus dimensiones, el nivel de significancia es $p < 0.05$, en la variable Aplicabilidad de políticas ambientales como en sus dimensiones, así mismo en las dimensiones: eficiencia, eficacia y cumplimiento de objetivos de la variable capacidad del gasto público, presentando una distribución no normal en sus datos, sin embargo, la variable capacidad del gasto público presenta una distribución normal ($p > 0.05$), optando por ello por la prueba Tau-b de Kendall y Rho de Spearman.

4.3. Prueba de Hipótesis

Contrastación de la hipótesis general

H₁: Existe relación significativa entre la aplicabilidad de políticas públicas ambientales y la capacidad de gasto público en una Institución de Servicio de Gestión Ambiental - 2022

Tabla 11:

Tabla de contingencia de las variables aplicabilidad de políticas públicas ambientales y la capacidad de gasto público en una Institución de Servicio de Gestión Ambiental - 2022.

POLÍTICAS PÚBLICAS AMBIENTALES	CAPACIDAD DEL GASTO PÚBLICO				
	Deficiente	Regular	Eficiente	Total	
Deficiente	n	0	2	0	2
	%	0.0%	2.9%	0.0%	2.9%
Regular	n	0	27	10	37
	%	0.0%	39.7%	14.7%	54.4%
Eficiente	n	0	5	24	29
	%	0.0%	7.4%	35.3%	42.6%
Total	n	0	34	34	68
	%	0.0%	50.0%	50.0%	100.0%

Fuente: Datos obtenidos por el investigador a través de los cuestionarios aplicados

Tau-b de Kendall (τ) = 0.564 Sig. P = 0.001 < 0.01 Rho de Spearman = 0.572

En la tabla 11 se puede apreciar que el 39.7% de los colaboradores encuestados perciben la aplicabilidad de políticas públicas ambientales en un nivel regular y a su vez, muestra el mismo nivel en la variable capacidad del gasto público; en tanto que el 35.3% presenta el nivel eficiente en la variable políticas públicas ambientales y el mismo nivel en la capacidad del gasto público. El valor de Tau-b de Kendall es 0.564 y el valor del coeficiente de Rho de Spearman es 0.572 (correlación positiva media), con una sig. de correlación de 0.001 que es inferior al 1% de significancia

($P < 0,01$); esto nos evidencia que existe relación positiva muy significativa entre la aplicabilidad de políticas públicas ambientales y la capacidad de gasto público del Servicio de Gestión Ambiental de Trujillo - 2021. Entonces, se acepta la hipótesis general (H_1). Es decir, mientras mejor es la aplicabilidad de las políticas públicas ambientales, mejor será la capacidad del gasto público.

Contrastación de las hipótesis específicas

H_1 : Existe relación significativa entre la dimensión formulación de política y la capacidad de gasto público en una Institución de Servicio de Gestión Ambiental – 2022.

Tabla 12:

Tabla de contingencia de la dimensión formulación de política y la capacidad de gasto público en una Institución de Servicio de Gestión Ambiental - 2022.

Formulación de política		CAPACIDAD DEL GASTO PÚBLICO			Total
		Deficiente	Regular	Eficiente	
Deficiente	n	0	5	0	5
	%	0.0%	7.4%	0.0%	7.4%
Regular	n	0	21	14	35
	%	0.0%	30.9%	20.6%	51.5%
Eficiente	n	0	8	20	28
	%	0.0%	11.8%	29.4%	41.2%
Total	n	0	34	34	68
	%	0.0%	50.0%	50.0%	100.0%

Fuente: Datos obtenidos por el investigador a través de los cuestionarios aplicados
 Tau-b de Kendall (τ) = 0.359 Sig. P = 0.001 < 0.01 Rho de Spearman = 0.493

En la tabla 12 se muestra que el 30.9% de los funcionarios califica con el nivel regular tanto a la dimensión formulación de política como a la variable capacidad del gasto, en tanto el 29.4% califica a la dimensión en estudio y

a la variable capacidad del gasto público con el nivel eficiente. El valor de Tau-b de Kendall es 0.359 y el valor del coeficiente de Rho de Spearman es 0.493 (correlación positiva), con una sig. de correlación de 0.000 que es inferior al 1% de significancia ($P < 0,01$); esto nos evidencia que existe relación positiva muy significativa la dimensión formulación de política y la capacidad de gasto público en una Institución de Servicio de Gestión Ambiental - 2022. Entonces, se acepta la hipótesis general (Hi).

H₁: Existe relación significativa entre la dimensión proceso de decisión en planes y la capacidad de gasto público en una Institución de Servicio de Gestión Ambiental - 2022.

Tabla 13:

Tabla de contingencia de la dimensión proceso de decisión en planes y la capacidad de gasto público en una Institución de Servicio de Gestión Ambiental - 2022

Proceso de decisión	CAPACIDAD DEL GASTO PÚBLICO			Total	
	Deficiente	Regular	Eficiente		
Deficiente	n	0	5	0	5
	%	0.0%	7.4%	0.0%	7.4%
Regular	n	0	23	15	38
	%	0.0%	33.8%	22.1%	55.9%
Eficiente	n	0	6	19	25
	%	0.0%	8.8%	27.9%	36.8%
Total	n	0	34	34	68
	%	0.0%	50.0%	50.0%	100.0%

Fuente: Datos obtenidos por el investigador a través de los cuestionarios aplicados
 Tau-b de Kendall (τ) = 0.333 Sig. P = 0.001 < 0.01 Rho de Spearman = 0.461

En la tabla 13 se puede apreciar que el 33.8% de los colaboradores encuestados perciben el proceso de decisión en planes y la capacidad de

gasto público en un nivel regular; en tanto, el 27.9% presenta el nivel eficiente en la dimensión proceso de decisión en planes y la variable capacidad del gasto público. El valor de Tau-b de Kendall es 0.333 y el valor del coeficiente de Rho de Spearman es 0.461 (correlación positiva baja), con una sig. de correlación de 0.001 que es inferior al 1% de significancia ($P < 0,05$); esto nos evidencia que existe relación positiva significativa entre la dimensión proceso de decisión en planes y la capacidad de gasto público en una Institución de Servicio de Gestión Ambiental - 2022. Entonces, se acepta la hipótesis de investigación (H_i).

H_1 : Existe relación significativa entre la dimensión implementación y la capacidad de gasto público en una Institución de Servicio de Gestión Ambiental - 2022.

Tabla 14:

Tabla de contingencia de la dimensión implementación y la capacidad de gasto público en una Institución de Servicio de Gestión Ambiental - 2022.

Implementación	CAPACIDAD DEL GASTO PÚBLICO			Total
	Deficiente	Regular	Eficiente	
Deficiente	n	0	0	0
	%	0.0%	0.0%	0.0%
Regular	n	0	25	25
	%	0.0%	36.8%	36.8%
Eficiente	n	0	9	34
	%	0.0%	13.2%	50.0%
Total	n	0	34	68
	%	0.0%	50.0%	100.0%

Fuente: Datos obtenidos por el investigador a través de los cuestionarios aplicados
 Tau-b de Kendall (τ) = 0.714 Sig. P = 0.001 < 0.01 Rho de Spearman = 0.833

En la tabla 14 se puede apreciar que el 36.8% de los colaboradores perciben la dimensión implementación y la capacidad de gasto público en un nivel regular; en tanto, el 50% presenta el nivel eficiente en la dimensión proceso de decisión en planes y la variable capacidad del gasto público. El valor de Tau-b de Kendall es 0.714 y el valor del coeficiente de Rho de Spearman es 0.833 (correlación positiva alta), con una sig. de correlación de 0.001 que es inferior al 1% de significancia ($P < 0,01$); esto nos evidencia que existe relación positiva significativa entre la dimensión implementación y la capacidad de gasto público del Servicio de Gestión Ambiental de Trujillo - 2021. Entonces, se acepta la hipótesis de investigación (H_i).

H_1 : Existe relación significativa entre la dimensión evaluación y la capacidad de gasto público en una Institución de Servicio de Gestión Ambiental - 2022.

Tabla 15:

Tabla de contingencia de la dimensión entre la evaluación y la capacidad de gasto público en una Institución de Servicio de Gestión Ambiental - 2022.

Evaluación	CAPACIDAD DEL GASTO PÚBLICO			Total	
	Deficiente	Regular	Eficiente		
Deficiente	n	0	7	5	12
	%	0.0%	10.3%	7.4%	17.6%
Regular	n	0	21	19	40
	%	0.0%	30.9%	27.9%	58.8%
Eficiente	n	0	6	10	16
	%	0.0%	8.8%	14.7%	23.5%
Total	n	0	34	34	68
	%	0.0%	50.0%	50.0%	100.0%

Fuente: Datos obtenidos por el investigador a través de los cuestionarios aplicados

Tau-b de Kendall (τ) = 0.116 Sig. 0.183 >0.05 Rho de Spearman = 0.163

En la tabla 15 se evidencia que el 30.9% de los encuestados perciben la dimensión evaluación y la capacidad de gasto público en un nivel regular; y el 27.9% presenta el nivel regular en la dimensión evaluación y la variable capacidad del gasto público. El valor de Tau-b de Kendall es 0.714 y el valor del coeficiente de Rho de Spearman es 0.714 (correlación positiva alta), con una sig. de correlación de 0.183 que es mayor al 5% de significancia ($P > 0,05$); esto nos evidencia que no existe relación entre la dimensión evaluación y la capacidad de gasto público del Servicio de Gestión Ambiental de Trujillo - 2021. Entonces, se rechaza la hipótesis de investigación (H_1).

H_1 : Existe relación significativa entre la aplicabilidad de políticas públicas ambientales y la eficiencia en una Institución de Servicio de Gestión Ambiental - 2022

Tabla 16:

Tabla de contingencia de la aplicabilidad de políticas públicas ambientales y la eficiencia en una Institución de Servicio de Gestión Ambiental - 2022.

APLICABILIDAD DE POLÍTICAS PÚBLICAS AMBIENTALES		Eficiencia			Total
		Deficiente	Regular	Eficiente	
Deficiente	n	1	1	0	2
	%	1.5%	1.5%	0.0%	2.9%
Regular	n	2	16	19	37
	%	2.9%	23.5%	27.9%	54.4%
Eficiente	n	0	10	19	29
	%	0.0%	14.7%	27.9%	42.6%
Total	n	3	27	38	68
	%	4.4%	39.7%	55.9%	100.0%

Fuente: Datos obtenidos por el investigador a través de los cuestionarios aplicados

Tau-b de Kendall (τ) = 0.204 Sig. P = 0.019 < 0.05 Rho de Spearman = 0.270

En la tabla 16 se aprecia que el 27% de los funcionarios perciben la aplicabilidad de políticas públicas ambientales en un nivel regular, en tanto, la dimensión eficiencia presenta el nivel eficiente, así mismo el 27.9% presenta el nivel eficiente tanto en la variable en estudio como en la dimensión eficiencia. El valor de Tau-b de Kendall es 0.714 y el valor del coeficiente de Rho de Spearman es 0.714 (correlación positiva alta), con una sig. de correlación de 0.001 que es inferior al 1% de significancia ($P < 0,01$); esto nos evidencia que existe relación positiva y altamente significativa entre la dimensión evaluación y la capacidad de gasto público en una Institución de Servicio de Gestión Ambiental - 2022. Entonces, se acepta la hipótesis de investigación (H_1).

H_1 : Existe relación significativa entre la aplicabilidad de políticas públicas ambientales y la eficacia pública en una Institución de Servicio de Gestión Ambiental - 2022.

Tabla 17:

Correlación entre la aplicabilidad de políticas públicas ambientales y la eficacia pública

APLICABILIDAD DE POLÍTICAS PÚBLICAS AMBIENTALES		Eficacia			Total
		Deficiente	Regular	Eficiente	
Deficiente	n	0	2	0	2
	%	0.0%	2.9%	0.0%	2.9%
Regular	n	0	19	18	37
	%	0.0%	27.9%	26.5%	54.4%
Eficiente	n	0	4	25	29
	%	0.0%	5.9%	36.8%	42.6%
Total	n	0	25	43	68
	%	0.0%	36.8%	63.2%	100.0%

Fuente: Datos obtenidos por el investigador a través de los cuestionarios aplicados

Tau-b de Kendall (τ) = 0.474 Sig. $P = 0.000 < 0.01$ Rho de Spearman = 0.622

En la tabla 17 se muestra que el 36.8% de los encuestados perciben un nivel regular de la aplicabilidad de políticas públicas ambientales y la dimensión eficacia, así mismo el 27.9% presenta el nivel regular tanto en la variable aplicabilidad de políticas públicas como en la dimensión eficacia. El valor de Tau-b de Kendall es 0.474 y el valor del coeficiente de Rho de Spearman es 0.622 (correlación positiva regular), con una sig. de correlación de 0.000 que es inferior al 1% de significancia ($P < 0,01$); esto nos evidencia que existe relación positiva y significativa entre la dimensión evaluación y la capacidad de gasto público en una Institución de Servicio de Gestión Ambiental - 2022. Entonces, se acepta la hipótesis de investigación (H_1).

H_1 : Existe relación significativa entre la aplicabilidad de políticas públicas ambientales y cumplimiento de objetivos en una Institución de Servicio de Gestión Ambiental - 2022.

Tabla 18:

Correlación entre la aplicabilidad de políticas públicas ambientales cumplimiento de objetivos

APLICABILIDAD DE POLÍTICAS PÚBLICAS AMBIENTALES	Cumplimiento de objetivos			Total	
	Deficiente	Regular	Eficiente		
Deficiente	n	0	2	0	2
	%	0.0%	2.9%	0.0%	2.9%
Regular	n	0	27	10	37
	%	0.0%	39.7%	14.7%	54.4%
Eficiente	n	1	9	19	29
	%	1.5%	13.2%	27.9%	42.6%
Total	n	1	38	29	68
	%	1.5%	55.9%	42.6%	100.0%

Fuente: Datos obtenidos por el investigador a través de los cuestionarios aplicados

Tau-b de Kendall (τ) = 0.464 Sig. $P = 0.000 < 0.01$ Rho de Spearman = 0.611

En la tabla 18 se evidencia que el 39.7% de los encuestados perciben un nivel regular tanto en la aplicabilidad de políticas públicas ambientales y la dimensión cumplimiento de objetivos, así mismo el 27.9% presenta el nivel eficiente tanto en la variable aplicabilidad de políticas públicas como en la dimensión cumplimiento de objetivos. El valor de Tau-b de Kendall es 0.464 y el valor del coeficiente de Rho de Spearman es 0.612 (correlación positiva regular), con una sig. de correlación de 0.000 que es inferior al 1% de significancia ($P < 0,01$); esto nos evidencia que existe relación positiva y significativa entre la dimensión evaluación y la capacidad de gasto público en una Institución de Servicio de Gestión Ambiental - 2022. Entonces, se acepta la hipótesis de investigación (H_i).

Tabla 18:

Resumen de las hipótesis

RELACIÓN DE VARIABLES	TAU-B DE KENDALL	RHO DE SPEARMAN	PROBABILIDAD (P - VALOR)	DECISIÓN	SIGNIFICANCIA
Aplicabilidad de políticas públicas ambientales - Capacidad del gasto público	0.564	0.572 (positiva media)	0.000<0.01	Se rechaza la Ho	La relación es muy significativa
Relación de las dimensiones de la variable aplicabilidad de políticas públicas ambientales con la variable capacidad del gasto público					
Dimensión formulación de política - Capacidad del gasto público	0.359	0.493 (positiva baja)	0.000<0.01	Se rechaza la Ho	La relación es muy significativa
Dimensión proceso de decisión - Capacidad del gasto público	0.333	0.461 (positiva baja)	0.001<0.01	Se rechaza la Ho	La relación es muy significativa
Dimensión implementación- Capacidad del gasto público	0.714	0.833 (positiva alta)	0.000<0.01	Se rechaza la Ho	La relación es muy significativa

Dimensión evaluación- Capacidad del gasto público	0.116	0.163 (positiva media)	0.183>0.02	Se acepta la Ho	No existe relación
Relación de la variable Aplicabilidad de políticas públicas ambientales con las dimensiones de la variable capacidad del gasto público					
Aplicabilidad de políticas públicas ambientales- Dimensión eficiencia	0.204	0.270 (positiva baja-despreciable)	0.019>0.05	Se rechaza la Ho	La relación es muy significativa
Aplicabilidad de políticas públicas ambientales- Dimensión eficacia	0.474	0.622 (positiva moderada)	0.000<0.01	Se rechaza la Ho	La relación es muy significativa
Aplicabilidad de políticas públicas ambientales- Dimensión cumplimiento de objetivos	0.464	0.619(positiva baja-despreciable)	0.000<0.01	Se rechaza la Ho	La relación es muy significativa

Fuente: tabla 11-18

V. DISCUSIÓN

El presente estudio planteó como objeto de investigación consideró como objeto de estudio verificar la relación existente entre la aplicabilidad de políticas públicas ambientales y la capacidad de gasto público de una entidad pública descentralizada de la ciudad de Trujillo, denotando el interés por la gestión pública que desarrolla.

Para un mejor entendimiento de las variables en mención, se define a la política ambiental en nuestro país como aquella que se encuentra cimentada en la mejora ambiental y en el acatamiento de la legislación actual sobre este aspecto, además proporciona el triunfo en el Sistema de Gestión Ambiental, por otro lado, es aquella que se encarga de la conservación del ambiente, con el único fin de asegurar el buen uso responsable, sostenible, racional, moral y ético de todos los recursos naturales que nos rodean. Por su parte, el gasto público es aquella inversión de recursos financieros que realiza un Estado para cumplir con sus funciones, es decir, comprende el gasto total que realiza el gobierno, tanto en la compra de bienes y servicios, como en el otorgamiento de subvenciones, también se puede decir que es un conjunto de prestaciones de gastos corrientes, los mismos que son hechos de gasto del capital y del servicio de la deuda, las mismas que son realizadas por entidades prestadoras presupuestarias, con la finalidad de atender a los servicios públicos y acciones que se desarrollan conforme a sus funciones y objetivos de las diversas instituciones.

El objetivo general por desarrollar fue determinar la relación entre la aplicabilidad de políticas públicas ambientales y la capacidad de gasto público en una Institución de Servicio de Gestión Ambiental del año 2022, Para alcanzar el análisis el mismo se procedió a verificar la prueba de normalidad y decidir el método con la prueba indicada para proceder a evaluar las correlaciones expuestas en los objetivos: general y específicos. La prueba por utilizar fue Rho de Spearman, arrojando valores de significancia por debajo del 5% y un coeficiente de 0.655 manifestando una correlación positiva media

lo que permitió rechazar la hipótesis nula y aceptar la hipótesis alterna. Al efectuar el contraste de hipótesis se verificó la existencia de una relación directa y significativa en las variables de estudio.

Se planteó objetivos específicos cuyo propósito fue detallar el análisis descriptivo de las variables y sus dimensiones, verificando en el primer objetivo específico precisar el grado de la aplicabilidad de las políticas públicas ambientales y sus dimensiones en una Institución de Servicio de Gestión Ambiental del año 2022, hallando un nivel regular en su mayoría con un 54.4%, del mismo modo predominó el nivel regular en las dimensiones : formulación de política, proceso de decisión, y evaluación y el nivel eficiente se refleja en la dimensión implementación. Por su parte Hannibal (2016), plantea que, la gestión ambiental debería ejercer 3 actividades bien establecidas, siendo estas: identificar misiones, establecer si estas poseen probabilidad de cumplirse, desarrollar y realizar los medios para lo cual considere posible. Es necesario tener las adecuadas políticas ambientales para proteger la salud de los habitantes, tal como lo indica Canchucaja (2018), en su investigación, al afirmar que La incorrecta gestión de los desperdicios sólidos, provocados por las actividades del negocio, no sólo hace permisibles el desarrollo y reproducción de contaminantes para el viento, el suelo y las aguas, tanto superficiales como subterráneas, por esto crea una composición de acontecimientos contagiosos, responsables que colocan en potencial riesgo los derechos principales de la ciudadanía a la salud, la vida y a vivir en ambiente independiente de contaminaciones.

En el objetivo específico 2 se plantea Identificar el nivel de capacidad del gasto público y sus dimensiones en una Institución de Servicio de Gestión Ambiental del año 2022, es así que se encontró igual porcentaje distribuido en los niveles de regular y eficiente, en tanto que sus dimensiones: eficiencia, eficacia presentan un nivel óptimo (eficiente) y cumplimiento de objetivos un nivel regular.

En los objetivos específicos siguientes (del 3 al 6) se verifica la relación de las dimensiones de la variable aplicabilidad de políticas públicas ambientales con la variable capacidad del gasto público, denotando la existencia de una relación positiva y significativa entre: formulación de política, proceso de decisión de planes, implementación y evaluación con la capacidad de gasto público

En los objetivos específicos del 7 al 9 se verifica la relación de la primera (aplicabilidad de políticas públicas ambientales) con las dimensiones de la capacidad de gasto público, reflejando que existe relación positiva y significativa entre: aplicabilidad de políticas públicas ambientales y la eficiencia, eficacia pública y cumplimientos de objetivos.

VI. CONCLUSIONES

Luego del análisis de los datos se puede llegar a las siguientes conclusiones:

1. Existe relación directa y significativa entre la aplicabilidad de políticas públicas ambientales y la capacidad de gasto público en una Institución de Servicio de Gestión Ambiental del año 2022; con valor Tau-b de Kendall del 0.564 y valor Rho de Spearman de 0.572 (positiva moderada), con significancia de 0.001 ($P < 0.01$). Mostrando suficiente evidencia para aceptar la hipótesis de investigación.
2. El grado de la aplicabilidad de las políticas públicas ambientales es regular en su 54.4% dejando claro que se necesita mejorar el accionar de la gestión para perfeccionar la variable y sus dimensiones: formulación de política, proceso de decisión y evaluación presentan un nivel regular con un 51.5%, 55.9% y 58.8% en una Institución de Servicio de Gestión Ambiental del año 2022, en tanto la dimensión implementación presenta un nivel eficiente en su 63.2%.
3. El nivel de capacidad del gasto público fue de regular y eficiente en su 50% cada uno denotando que si bien es cierto no existe evidencia alguna de deficiencia en la gestión de la variable, aún queda trabajo por realizar para lograr que las acciones que regulan el nivel medio puedan optimizarse, en tanto sus dimensiones: eficiencia (55.9%) y eficacia (63.2) presentan un nivel eficiente, por su parte la dimensión cumplimiento de objetivos demuestra con su 55.9%, un nivel regular.
4. La formulación de política de los niveles de identificación de la aplicabilidad de políticas públicas ambientales se relaciona directa y significativamente en la capacidad del gasto público en una Institución de Servicio de Gestión Ambiental del año 2022; con un valor de Tau-b de Kendall de 0.359 y un valor del coeficiente de Rho de Spearman de 0.493 (correlación positiva) y con una sig. de 0.001 inferior al 1% de significancia ($P < 0.01$). Entonces se tiene por aceptada la hipótesis H_i .

5. El proceso de decisión de las políticas en planes de la aplicabilidad de políticas públicas ambientales se relaciona directa y significativamente en la capacidad del gasto público en una Institución de Servicio de Gestión Ambiental del año 2022; con un valor de Tau-b de Kendall de 0.333 y un valor del coeficiente de Rho de Spearman de 0.461 (correlación positiva baja) y con una sig. de 0.001 inferior al 1% de significancia ($P < 0.01$). Entonces se tiene por aceptada la hipótesis H_i .

6. La implementación de la aplicabilidad de políticas públicas ambientales se relaciona directa y significativamente con la capacidad del gasto público en una Institución de Servicio de Gestión Ambiental del año 2022; con un valor de Tau-b de Kendall de 0.714 y un valor del coeficiente de Rho de Spearman de 0.833 (correlación positiva alta) y con una sig. de 0.001 inferior al 1% de significancia ($P < 0.01$). Entonces se tiene por aceptada la hipótesis H_i .

7. La evaluación de la aplicabilidad de políticas públicas ambientales se relaciona directa y significativamente con la capacidad del gasto público en una Institución de Servicio de Gestión Ambiental del año 2022; con un valor de Tau-b de Kendall de 0.116 y un valor del coeficiente de Rho de Spearman de 0.163 (correlación muy baja) y con una sig. de 0.183 superior al 5% de significancia ($P < 0.01$). Entonces se tiene por rechazada la hipótesis H_i .

8. La aplicabilidad de políticas públicas ambientales se relaciona directa y significativamente con la eficiencia de la capacidad del gasto público en una Institución de Servicio de Gestión Ambiental del año 2022; con un valor de Tau-b de Kendall de 0.204 y un valor del coeficiente de Rho de Spearman de 0.270 (correlación muy baja) y con una sig. de 0.019

inferior al 5% de significancia ($P < 0.01$). Entonces se tiene por aceptada la hipótesis H_i .

9. La aplicabilidad de políticas públicas ambientales se relaciona directa y significativamente con la eficacia de la capacidad del gasto público en una Institución de Servicio de Gestión Ambiental del año 2022; con un valor de Tau-b de Kendall de 0.474 y un valor del coeficiente de Rho de Spearman de 0.622 (correlación positiva regular) y con una sig. de 0.000 inferior al 1% de significancia ($P < 0.01$). Entonces se tiene por aceptada la hipótesis H_i .

10. La aplicabilidad de políticas públicas ambientales se relaciona directa y significativamente con el cumplimiento de objetivos de la capacidad del gasto público en una Institución de Servicio de Gestión Ambiental del año 2022; con un valor de Tau-b de Kendall de 0.464 y un valor del coeficiente de Rho de Spearman de 0.611 (correlación positiva regular) y con una sig. de 0.000 inferior al 1% de significancia ($P < 0.01$). Entonces se tiene por aceptada la hipótesis H_i .

VII. RECOMENDACIONES

1. A futuros investigadores se les sugiere ampliar la iniciativa de estudiar las variables: aplicabilidad de políticas públicas ambientales y capacidad del gasto público para otras entidades gubernamentales y tomar como referencia los hallazgos y conclusiones del presente estudio para instituir indicadores de modo cualitativo que respalde o apoyen sus investigaciones en argumentos.
2. Al gerente de una Institución de Servicio de Gestión Ambiental – 2022, se le exhorta a mantener una gestión adecuada en las actividades que competen a las políticas ambientales.
3. Se encarga a la Dirección de la Municipalidad Provincial de Trujillo, fortificar las aptitudes del personal administrativo que les den más empeño involucrarse etapa de asignación financiera para que así se pueda aplicar adecuadamente las políticas públicas ambientales y esto conlleve a tener un mejor servicio a la ciudadanía en el tema medioambientales.
4. Se encomienda a los gestores públicos de la Institución de Servicio de Gestión Ambiental que reformulen los programas presupuestales para que con ello se mejoren en la planeación y ejecución de los trabajos a ejecutar, esto se verá manifestado en la satisfacción de los mismos, por otro lado, los jefes de cada área de la Institución son los encargados de dar un mejor seguimiento a los presupuestos en la aplicabilidad de las políticas públicas, estamos seguros que esto le dará un mejor ejecución de los recursos designados para mejorar los servicios brindados a la comunidad.
5. El Titular de la Institución encargada de velar por el Servicio de Gestión Ambiental debe mejorar el proceso ejecución del gasto público con servidores públicos que se encuentren dispuestos a contribuir en la eficacia y eficiente programación de gastos que permitan una adecuada ejecución de los gastos de enfocados en el desarrollo de la localidad.

6. Se recomienda a los estudiantes de la Maestría en Gestión Pública, tener presente la investigación realizada como columna principal para diseñar indagaciones a futuro teniendo como temas fundamental: la planificación estratégica para el adecuado desarrollo Institucional, proceso de formulación, seguimiento y evaluación de las políticas públicas a ejecutar en la localidad teniendo como base principal que se debe asignar los recursos necesarios para poder aplicar las políticas públicas que sean útiles en nuestra localidad.

7. Se necesita que los gestores encargados de tomar la decisión en diseñar la ejecución de la aplicabilidad de las políticas públicas se encarguen adecuadamente de la difusión de estos instrumentos diseñados para medir el avance de ejecución de las políticas públicas en la localidad y así mismo resaltar los resultados obtenidos.

8. Es necesario diseñar la permanencia de la programación y formulación de los instrumentos de gestión y la correspondiente ejecución presupuestal, sean inamovibles y se continúe con la programación aprobada en las herramientas de gestión para que puedan enfocarse en seguir el camino señalado para la obtención de las metas esperadas en la aplicación de las políticas implementadas en la localidad.

REFERENCIAS

- Álvarez, J. (2018, julio). *Gestión por resultados en las políticas para la superación de la pobreza en Chile*. Copyright Revista Enfoques: Ciencia Política y Administración Pública Jul 2018.
<https://www.proquest.com/docview/2138469817/5DFB2E977C534757PQ/1?accountid=37408>
- Arcia, J. (09 de abril de 2020). *En medio de la pandemia, instituciones públicas recobran confianza ciudadana*. La Estrella de Panama, Panama - Distributed by ContentEngine LLC.
<https://www.proquest.com/docview/2388258202/5291F47DA86D4871PQ/3?accountid=37408>
- Baena, G. (2017). *Metodología de la investigación*. DGB. (2 ed.). México: Grupo editorial patria.
- Barletti, B. (2017, diciembre). *Aportes de los Sistemas Administrativos Transversales en la Gestión Pública*. (Tesis de grado). Pontificia universidad católica del Perú.
<http://.tesis.pucp.edu.pe/repositorio/handle/123456789/11859>
- Berrios y Schaechter. (2008, p.7). "Presupuesto por resultados en la gestión pública".
Perú.
doi:<https://www.google.com/search?q=Berrios+y+Schaechter.+Presupuesto+por+resultados+en+la+gesti%C3%B3n+p%C3%BAblica&oq=Berrios+y+Schaechter.+Presupuesto+por+resultados+en+la+gesti%C3%B3n+p%C3%BAblica&aqs=chrome..69i57.11371j0j4&sourceid=chrome&ie=UTF-8>

- Barbei, A., Neira, G., González, P. y Zinno, F. (2018). Indicadores de gestión en las entidades públicas. Revista Universidad Nacional de La Plata, (46), 1-20. Recuperado de http://sedici.unlp.edu.ar/bitstream/handle/10915/68036/Documento_completo_.pdf-f-PDFA.pdf?sequence=1&isAllowed=y
- Barraza, I. y Barraza, L. (2016). Políticas públicas en educación: Su implementación. México: Red Durango de Investigadores Educativos A. C. recuperado de <http://www.upd.edu.mx/PDF/Libros/Libro6.pdf>.
- Cilloniz, (2014). "Baja ejecución presupuestal en Ica. Perú21". Lima. 31 de octubre. Consulta: 09 de agosto del 2016. <http://peru21.pe/opinion/baja-ejecucion-presupuestal-ica-2202702>
- Díaz Acuña, & Torres Contreras, J. (2018). Propuesta de ejecución presupuestal para mejorar la capacidad de gasto en la Gerencia Sub Regional Jaén, 2017. Universidad César Vallejo.
- De la Torre, M. S. (2016). El modelo de gestión del gobierno provincial y su incidencia en el desempeño institucional, estudio de caso del Gobierno Autónomo Descentralizado (GAD) Provincial de Imbabura. Tesis para 78 maestría, Instituto de Altos Estudios Nacionales, Quito. Obtenido de <http://repositorio.iaen.edu.ec/handle/24000/3872>.
- Decreto Legislativo N° 1436. (15 de setiembre de 2018). Decreto Legislativo Marco de la Administración Financiera del Sector Público. Diario Oficial EL Peruano. Lima, Perú. Obtenido de <https://www.mef.gob.pe/es/normatividadsp-7603/por-instrumento/decretos-legislativos/18192-decreto-legislativo-n1436-2/file>.

Decreto Supremo N° 004-2013-PCM. (08 de Enero de 2013). Aprueba la Política Nacional de Modernización de la Gestión Pública. Diario Oficial el Peruano. Lima, Perú. Obtenido de <https://cdn.www.gob.pe/uploads/document/file/357174/DS-004-2013-PCMAprueba-la-PNMGP.pdf>

D B Massuela-Calenga, A M Oca-Risco, and M Ulloa-Carcassés. “LA EVALUACIÓN AMBIENTAL ESTRATÉGICA: DESDE EL ENFOQUE DE SU DESARROLLO HISTÓRICO HASTA SU APLICABILIDAD EN LA ACTUALIDAD.” *Holos* (Natal, RN) 35.6 (2019): 1–22. Web.

Eficiencia en el gasto público. (2022). Retrieved 25 May 2022, from <https://elperuano.pe/noticia/66223-eficiencia-en-el-gasto-publico#:~:text=La%20eficiencia%20del>

Fernández Pérez. (2018). La capacidad ejecutora y su relación con el gasto público del gobierno regional de Lambayeque, durante el periodo 2004-2016. Universidad César Vallejo.

IMBACHI, Tito (2015) Ejecución del Presupuesto del Gasto: Un tema a mejorar en las entidades públicas. Universidad Militar Nueva Granada de Colombia. Facultad de Ciencias Económicas – Especialización en Finanzas y Administración Pública, Bogotá D.C. pp. 1-3

LAHERA, Eugenio (2004) Política y Políticas Públicas. Serie Políticas Sociales. Comisión Económica para América Latina y el Caribe (CEPAL), División de Desarrollo. Naciones Unidas. Santiago de Chile. Agosto. pp. 5, 8

MONTERO, Gregorio (2012) La profesionalización de la Función Pública: el desafío inconcluso para el fortalecimiento de la gestión pública. ICAP-Revista Centroamericana de Administración Pública. p. 28

- MOSTAJO, Rossana (2002) Serie de Gestión Pública, El Sistema Presupuestario en el Perú. Instituto Latinoamericano y del Caribe de Planificación Económica y Social – ILPES, Santiago de Chile, Naciones Unidas - CEPAL, pp. 5, 17, 20
- Monthly, R. & Deutsche, B. (2020, octubre). State government budgets: results for 2019. Copyright Deutsche Bundesbank Oct 2020. <https://www.proquest.com/docview/2464178536/fulltext/BE04995F1686497CPQ/14?accountid=37408>
- Moscoso, I., Cruz, R., y Aceituno, C. (2022, enero). Rompiendo paradigmas en la investigación científica. Hecho el Depósito Legal en la Biblioteca Nacional de Perú 2022-00240 ISBN 9786120073407. <https://repositorio.concytec.gob.pe/>
- Paredes, F. (2011). “El Estado y la Administración Pública”. Presupuesto Público. Aspectos Teóricos y Prácticos. Mérida. Publicaciones Vicerrectorado Académico, Universidad de los Andes – Venezuela. pp. 36, 37
- Shack, N., Dammert, L. y Chacon F. (2013) Informe Final, Evaluación de Diseño y Ejecución Presupuestal de Seguridad Ciudadana, Ministerio del Interior. Lima. Mayo. pp. 65, 94,165.
- SUBIRATS, Jo (2008) 2008 “Análisis y gestión de Políticas Públicas”. Editorial Ariel S.A. Barcelona. España. 1ra. Edición. Octubre. p. 8
- Sánchez, José Jurado. “Military Expenditure, Spending Capacity and Budget Constraint in Eighteenth-Century Spain and Britain.” Revista de historia económica 27.1 (2009): 141–174. Web.

Torres Sáenz. (2019). Factores De Los Procedimientos De Selección Y Su Influencia En La Capacidad Del Gasto Público En La Sede Central Del Gobierno Regional De La Libertad: 2017. Universidad Cesar Vallejo.

TORRES ROJAS (2001) Universidad de Chile. Revista Mad. Revista del Magíster en Análisis Sistemático aplicado a la Sociedad. Artículo sobre Modelos Internacionales y Políticas Públicas de Seguridad Ciudadana en Chile durante la Última Década. Consulta: 04 de enero del 2017. <http://www.revistas.uchile.cl/index.php/RMAD/article/viewArticle/14830/15193>.

ANEXOS

ANEXO 1 : Matriz de operacionalización de las variables

VARIABLE	DEFINICIÓN CONCEPTUAL	DEFINICIÓN OPERACIONAL	DIMENSIONES	INDICADORES	ESCALA DE MEDICIÓN
Variable 1: Aplicabilidad de políticas públicas ambientales	La Política Nacional del Ambiente se constituye como la base para la conservación del ambiente, buscando con ello asegurar el uso sostenible, responsable, racional y ético de los recursos naturales y del medio que lo sustenta, a fin de contribuir con el desarrollo integral, social, económico y cultural de la ciudadanía. Ejemplo el código Civil, Mercantil o Militar. (Hernández, 2012)	Para poder aplicar las políticas públicas estas deben de ejecutarse de manera progresiva con los recursos asignados, empleando para ello criterios de evaluación y registrando la información presupuestaria, para que se pueda tomar decisiones orientadas a mejorar el bienestar de la población.	Formulación de Política	- Problemas Identificados - Metas	Ordinal
			Proceso de decisión	- Priorización de la política pública. - Interacción	
			Implementación	- Actividades por Desarrollar - Recursos Económicos	
			Evaluación	- Monitoreo - Coordinación de resultados	

Nota: Elaboración propia

VARIABLE	DEFINICIÓN CONCEPTUAL	DEFINICIÓN OPERACIONAL	DIMENSIONES	INDICADORES	ESCALA DE MEDICIÓN
Variable 2: Capacidad del gasto público	Según, Berrios y Schaechter (2008, p.7), en su definición que está vinculado a la deducción del cumplimiento de metas y objetivos institucionales. Del mismo modo precisa que todas las ejecutoras deben trabajar en base a resultados y que tienen la capacidad de ejecutar la totalidad de recursos asignados	Los recursos públicos deben estar orientados a disminuir brechas sociales y económicas, planteando objetivos y estrategias que permita la articulación intersectorial y sobre todo se pueda identificar las necesidades de la población y en base a ello priorizar la ejecución de obras y atender con bienes y servicios según el ámbito social y el área geográfica.	Eficiencia	Ejecución del gasto Cumplimiento de actividades	Ordinal
			Eficacia	Cumplimiento de políticas Asignación de recursos	
			Cumplimiento de objetivos	Plan Operativo Indicadores de medición Políticas y procedimiento	

Nota: Elaboración propia

Anexo 2: VALIDACIONES DE CONTENIDO DEL INSTRUMENTO

APLICABILIDAD DE POLÍTICAS PÚBLICAS AMBIENTALES POR EXPERTOS

VALIDACIÓN DE CONTENIDO DEL INSTRUMENTO CUMPLIMIENTO DE APLICABILIDAD DE POLÍTICAS PÚBLICAS AMBIENTALES

INSTRUCCIÓN: A continuación, le hacemos llegar el instrumento de recolección de datos (Cuestionario) que permitirá recoger la información con el objetivo de identificar cumplimiento de las normas de la aplicabilidad de políticas públicas ambientales. Por lo que le pedimos tenga a bien evaluar el instrumento, haciendo las correcciones pertinentes en la escala valorativa que alcanzamos, con los criterios de validación de contenido:

- a) REDACCIÓN.** Interpretación unívoca del enunciado de la pregunta para lograr con claridad y precisión el uso del vocabulario técnico.
- b) PERTINENCIA.** Es útil y adecuado al avance de la ciencia y la tecnología.
- c) COHERENCIA O CONGRUENCIA.** Existe una organización lógica en base a la relación estrecha entre: la variable y la dimensión; la dimensión y el indicador; el indicador y el ítem; el ítem y la opción de respuesta con los objetivos a lograr.
- d) ADECUACIÓN.** Correspondencia entre el contenido de cada pregunta y el nivel de preparación o desempeño del entrevistado.
- e) COMPRENSIÓN.** Se alcanza un entendimiento global de las preguntas.

Leyenda: A = 1 = Bueno (se acepta el ítem) B = 0 = Deficiente (se rechaza el ítem)

ESTAREMOS MUY AGRADECIDOS DE USTED

MATRIZ DE VALIDACIÓN DEL INSTRUMENTO DEL CUMPLIMIENTO DE APLICABILIDAD DE POLÍTICAS PÚBLICAS AMBIENTALES

TÍTULO DE LA TESIS: Aplicabilidad de políticas públicas ambientales y su relación con capacidad de gasto público, Servicio de Gestión Ambiental de Trujillo - 2021

VARIABLE: Aplicabilidad de políticas públicas ambientales													
DIMENSIÓN 1: Formulación de política													
INDICADORES	ÍTEMS	OPCIONES DE RESPUESTA					CRITERIOS DE VALIDACIÓN DE CONTENIDO					OBSERVACIONES	
		Nunca	Casi nunca	A veces	Casi siempre	Siempre	REDACCIÓN	PERTINENCIA	COHERENCIA	ADECUACIÓN	COMPENSIÓN		
							A	B	A	B	A		B
Problemas identificados	1.Los objetivos establecidos en la formulación de la política responden a una adecuada política pública ambiental de gestión de residuos sólidos.						✓		✓	✓	✓	✓	
	2.Considera que las autoridades provinciales conocen los problemas y puedan aplicar las políticas ambientales						✓		✓	✓	✓	✓	
	3.Los objetivos establecidos en la formulación de la política ambiental favorecen eficazmente a la comunidad de la Provincia de Trujillo						✓		✓	✓	✓	✓	
	4.Conocen sobre la responsabilidad ambiental y social para evitar la incorrecta ejecución de las políticas ambientales						✓		✓	✓	✓	✓	

Metas	5. Se comparan las diversas alternativas con metas claramente establecidas en beneficio de la Provincia de Trujillo.									✓	✓	✓	✓	✓			
	6. Se realiza la investigación de opciones: de examinar todas las alternativas para el logro de metas.									✓	✓	✓	✓	✓			
	7. Cree que el Municipio designa los suficientes recursos económicos para cumplir con las metas trazadas										✓	✓	✓	✓	✓		
DIMENSIÓN 2: Proceso de decisión																	
Priorización de políticas públicas	8. La institución recoge la demanda social y pone en la agenda pública la priorización de proyectos en beneficio de la sociedad.										✓	✓	✓	✓	✓		
	9. Existe la articulación entre gobierno central, gobierno regional, gobierno local y la población sobre la normatividad ambiental.										✓	✓	✓	✓	✓		
Interacción	10. Existe interacción en base al dialogo y el debate entre funcionarios y ciudadanos para elaborar las ordenanzas de reducción de contaminación ambiental.										✓	✓	✓	✓	✓		
	11. Se intercambian experiencias para la asignación de los recursos necesarios para la ejecución de un proyecto.										✓	✓	✓	✓	✓		
	12. Se aplica criterios para la mejora en la toma de decisiones de las autoridades sobre vialidad y transporte público										✓	✓	✓	✓	✓		
DIMENSIÓN 3: Implementación																	
Actividades por desarrollar	13. Se establece el cronograma de ejecución de actividades programadas en base al cuadro de necesidades										✓	✓	✓	✓	✓		
	14. La implementación de políticas públicas ambientales se orienta a exigir la reducción del efecto contaminante para solucionar satisfactoriamente la demanda pública										✓	✓	✓	✓	✓		
	15. Considera que la ciudad debe contar con una buena gestión de implementación de políticas públicas ambientales y eficientes										✓	✓	✓	✓	✓		

Recursos económicos	16. La asignación de presupuesto para la construcción de infraestructura dentro del marco de las políticas ambientales.							✓	✓	✓	✓	✓		
	17. Se utilizan adecuadamente los recursos económicos y humanos para las actividades a desarrollar							✓	✓	✓	✓	✓		
DIMENSIÓN 4: Evaluación														
Monitoreo	Se realiza el monitoreo desde el inicio de la ejecución de las actividades de implementación de la política ambiental en la provincia de Trujillo.							✓	✓	✓	✓	✓		
	El monitoreo que se realiza con las actividades que permiten realizar una retroalimentación en cualquiera de las fases							✓	✓	✓	✓	✓		
	La evaluación de las políticas y planes permite identificar el logro de resultados en el distrito de Trujillo.							✓	✓	✓	✓	✓		
Coordinación con los actores intervinientes	Se coordinan los resultados obtenidos de la evaluación para analizar el alcance de las políticas públicas implementadas.							✓	✓	✓	✓	✓		
	Existen oportunidades de coordinación para que las autoridades trabajen con las organizaciones civiles							✓	✓	✓	✓	✓		
	Se coordina la aplicación de un instrumento para evaluar la política pública.							✓	✓	✓	✓	✓		


 FIRMA DEL EXPERTO

MATRIZ DE VALIDACIÓN DEL INSTRUMENTO DEL CUMPLIMIENTO DE APLICABILIDAD DE POLÍTICAS PÚBLICAS AMBIENTALES

TITULO DE LA TESIS: Aplicabilidad de políticas públicas ambientales y su relación con capacidad de gasto público, Servicio de Gestión Ambiental de Trujillo - 2021

VARIABLE: Aplicabilidad de políticas públicas ambientales															
DIMENSIÓN 1: Formulación de política															
INDICADORES	ÍTEMS	OPCIONES DE RESPUESTA					CRITERIOS DE VALIDACIÓN DE CONTENIDO					OBSERVACIONES			
		Nunca	Casi nunca	A veces	Casi siempre	Siempre	REDACCIÓN	PERTINENCIA	COHERENCIA	ADECUACIÓN	COMPRESIÓN				
							A	B	A	B	A		B	A	B
Problemas identificados	1.Los objetivos establecidos en la formulación de la política responden a una adecuada política pública ambiental de gestión de residuos sólidos.						✓		✓		✓		✓		
	2.Considera que las autoridades provinciales conocen los problemas y puedan aplicar las políticas ambientales						✓		✓		✓		✓		
	3.Los objetivos establecidos en la formulación de la política ambiental favorecen eficazmente a la comunidad de la Provincia de Trujillo						✓		✓	✓	✓		✓		
	4.Conocen sobre la responsabilidad ambiental y social para evitar la incorrecta ejecución de las políticas ambientales						✓		✓	✓	✓		✓		

Metas	5. Se comparan las diversas alternativas con metas claramente establecidas en beneficio de la Provincia de Trujillo.									✓	✓	✓	✓	✓		
	6. Se realiza la investigación de opciones: de examinar todas las alternativas para el logro de metas.									✓	✓	✓	✓	✓		
	7. Cree que el Municipio designa los suficientes recursos económicos para cumplir con las metas trazadas										✓	✓	✓	✓	✓	
DIMENSIÓN 2: Proceso de decisión																
Priorización de políticas públicas	8. La institución recoge la demanda social y pone en la agenda pública la priorización de proyectos en beneficio de la sociedad.										✓	✓	✓	✓	✓	
	9. Existe la articulación entre gobierno central, gobierno regional, gobierno local y la población sobre la normatividad ambiental.										✓	✓	✓	✓	✓	
Interacción	10. Existe interacción en base al dialogo y el debate entre funcionarios y ciudadanos para elaborar las ordenanzas de reducción de contaminación ambiental.										✓	✓	✓	✓	✓	
	11. Se intercambian experiencias para la asignación de los recursos necesarios para la ejecución de un proyecto.										✓	✓	✓	✓	✓	
	12. Se aplica criterios para la mejora en la toma de decisiones de las autoridades sobre vialidad y transporte público										✓	✓	✓	✓	✓	
DIMENSIÓN 3: Implementación																
Actividades por desarrollar	13. Se establece el cronograma de ejecución de actividades programadas en base al cuadro de necesidades										✓	✓	✓	✓	✓	
	14. La implementación de políticas públicas ambientales se orienta a exigir la reducción del efecto contaminante para solucionar satisfactoriamente la demanda pública										✓	✓	✓	✓	✓	
	15. Considera que la ciudad debe contar con una buena gestión de implementación de políticas públicas ambientales y eficientes											✓	✓	✓	✓	✓

Recursos económicos	16.La asignación de presupuesto para la construcción de infraestructura dentro del marco de las políticas ambientales.								✓	✓	✓	✓	✓	
	17. Se utilizan adecuadamente los recursos económicos y humanos para las actividades a desarrollar								✓	✓	✓	✓	✓	
DIMENSIÓN 4: Evaluación														
Monitoreo	18.Se realiza el monitoreo desde el inicio de la ejecución de las actividades de implementación de la política ambiental en la provincia de Trujillo.								✓	✓	✓	✓	✓	
	19.El monitoreo que se realiza con las actividades que permiten realizar una retroalimentación en cualquiera de las fases								✓	✓	✓	✓	✓	
	20.La evaluación de las políticas y planes permite identificar el logro de resultados en el distrito de Trujillo.								✓	✓	✓	✓	✓	
Coordinación con los actores intervinientes	21.Se coordinan los resultados obtenidos de la evaluación para analizar el alcance de las políticas públicas implementadas.								✓	✓	✓	✓	✓	
	22.Existen oportunidades de coordinación para que las autoridades trabajen con las organizaciones civiles								✓	✓	✓	✓	✓	
	23.Se coordina la aplicación de un instrumento para evaluar la política pública.								✓	✓	✓	✓	✓	


 FIRMA DEL EXPERTO

MATRIZ DE VALIDACIÓN DEL INSTRUMENTO DEL CUMPLIMIENTO DE APLICABILIDAD DE POLÍTICAS PÚBLICAS AMBIENTALES

TITULO DE LA TESIS: Aplicabilidad de políticas públicas ambientales y su relación con capacidad de gasto público, Servicio de Gestión Ambiental de Trujillo - 2021

VARIABLE: Aplicabilidad de políticas públicas ambientales															
DIMENSIÓN 1: Formulación de política															
INDICADORES	ÍTEMES	OPCIONES DE RESPUESTA					CRITERIOS DE VALIDACIÓN DE CONTENIDO					OBSERVACIONES			
		Nunca	Casi nunca	A veces	Casi siempre	Siempre	REDACCIÓN	PERTINENCIA	COHERENCIA	ADECUACIÓN	COMPRESIÓN				
													A	B	A
Problemas identificados	1.Los objetivos establecidos en la formulación de la política responden a una adecuada política pública ambiental de gestión de residuos sólidos.						✓		✓		✓		✓		
	2.Considera que las autoridades provinciales conocen los problemas y puedan aplicar las políticas ambientales						✓		✓		✓		✓		
	3.Los objetivos establecidos en la formulación de la política ambiental favorecen eficazmente a la comunidad de la Provincia de Trujillo						✓		✓		✓		✓		
	4.Conocen sobre la responsabilidad ambiental y social para evitar la incorrecta ejecución de las políticas ambientales						✓		✓		✓		✓		

Metas	5. Se comparan las diversas alternativas con metas claramente establecidas en beneficio de la Provincia de Trujillo.									✓	✓	✓	✓	✓			
	6. Se realiza la investigación de opciones: de examinar todas las alternativas para el logro de metas.									✓	✓	✓	✓	✓			
	7. Cree que el Municipio designa los suficientes recursos económicos para cumplir con las metas trazadas										✓	✓	✓	✓	✓		
DIMENSIÓN 2: Proceso de decisión																	
Priorización de políticas públicas	8. La institución recoge la demanda social y pone en la agenda pública la priorización de proyectos en beneficio de la sociedad.											✓	✓	✓	✓	✓	
	9. Existe la articulación entre gobierno central, gobierno regional, gobierno local y la población sobre la normatividad ambiental.												✓	✓	✓	✓	✓
Interacción	10. Existe interacción en base al dialogo y el debate entre funcionarios y ciudadanos para elaborar las ordenanzas de reducción de contaminación ambiental.												✓	✓	✓	✓	✓
	11. Se intercambian experiencias para la asignación de los recursos necesarios para la ejecución de un proyecto.												✓	✓	✓	✓	✓
	12. Se aplica criterios para la mejora en la toma de decisiones de las autoridades sobre vialidad y transporte público													✓	✓	✓	✓
DIMENSIÓN 3: Implementación																	
Actividades por desarrollar	13. Se establece el cronograma de ejecución de actividades programadas en base al cuadro de necesidades												✓	✓	✓	✓	✓
	14. La implementación de políticas públicas ambientales se orienta a exigir la reducción del efecto contaminante para solucionar satisfactoriamente la demanda pública													✓	✓	✓	✓
	15. Considera que la ciudad debe contar con una buena gestión de implementación de políticas públicas ambientales y eficientes													✓	✓	✓	✓


Recursos económicos	16.La asignación de presupuesto para la construcción de infraestructura dentro del marco de las políticas ambientales.							✓	✓	✓	✓	✓		
	17. Se utilizan adecuadamente los recursos económicos y humanos para las actividades a desarrollar							✓	✓	✓	✓	✓		
DIMENSIÓN 4: Evaluación														
Monitoreo	18.Se realiza el monitoreo desde el inicio de la ejecución de las actividades de implementación de la política ambiental en la provincia de Trujillo.							✓	✓	✓	✓	✓		
	19.El monitoreo que se realiza con las actividades que permiten realizar una retroalimentación en cualquiera de las fases							✓	✓	✓	✓	✓		
	20.La evaluación de las políticas y planes permite identificar el logro de resultados en el distrito de Trujillo.							✓	✓	✓	✓	✓		
Coordinación con los actores intervinientes	21.Se coordinan los resultados obtenidos de la evaluación para analizar el alcance de las políticas públicas implementadas.							✓	✓	✓	✓	✓		
	22.Existen oportunidades de coordinación para que las autoridades trabajen con las organizaciones civiles							✓	✓	✓	✓	✓		
	23.Se coordina la aplicación de un instrumento para evaluar la política pública.							✓	✓	✓	✓	✓		




FIRMA DEL EXPERTO

**Anexo 3: validación de contenido de los instrumentos de la variable 1
aplicabilidad de políticas públicas ambientales**

FICHA DE VALIDACIÓN DE CONTENIDO DEL INSTRUMENTO:

Nombre del Instrumento	Cuestionario de aplicabilidad de políticas públicas ambientales		
Objetivo del Instrumento	Medir el nivel de aplicabilidad de políticas públicas ambientales del Servicio de Gestión Ambiental de Trujillo - 2021		
Aplicado a la Muestra Participante	Usuarios, funcionarios del Servicio de Gestión Ambiental de Trujillo - 2021		
Nombres y Apellidos del Experto	Maria Santos Tuesta Maldonado	DNI N°	43104289
Título Profesional	Abogada	Celular	949319668
Dirección Domiciliaria	Sr. Simón Bolívar 162- E Vista Alegre.		
Grado Académico	Maestra en Gestión Pública		
FIRMA		Lugar y Fecha:	Trujillo, 02 de Junio 2022

FICHA DE VALIDACIÓN DE CONTENIDO DEL INSTRUMENTO:

Nombre del Instrumento	Cuestionario de aplicabilidad de políticas públicas ambientales		
Objetivo del Instrumento	Medir el nivel de aplicabilidad de políticas públicas ambientales del Servicio de Gestión Ambiental de Trujillo - 2021		
Aplicado a la Muestra Participante	Usuarios, funcionarios del Servicio de Gestión Ambiental de Trujillo - 2021		
Nombres y Apellidos del Experto	Paula Julitza Sánchez Murphy	DNI N°	44155165
Título Profesional	Contador Público	Celular	903025434
Dirección Domiciliaria	Mz 7 lote 05 Urb Los Jardines del Golf		
Grado Académico	Magister en Gestión Pública		
FIRMA		Lugar y Fecha:	Trujillo 02/06/22

FICHA DE VALIDACIÓN DE CONTENIDO DEL INSTRUMENTO:

Nombre del Instrumento	Cuestionario de aplicabilidad de políticas públicas ambientales		
Objetivo del Instrumento	Medir el nivel de aplicabilidad de políticas públicas ambientales del Servicio de Gestión Ambiental de Trujillo - 2021		
Aplicado a la Muestra Participante	Usuarios, funcionarios del Servicio de Gestión Ambiental de Trujillo - 2021		
Nombres y Apellidos del Experto	Zoila Graciela del Carmen Ventura Cava	DNI N°	41390625
Título Profesional	Contadora Pública	Celular	964469862
Dirección Domiciliaria	Sr. La Constanza 165 - Urb. Huerta Grande		
Grado Académico	Magister en Gestión Pública		
FIRMA	Zoila V.C.	Lugar y Fecha:	Trujillo, 02/06/2022

ANEXO 4: validación de ítem de la variable aplicabilidad de políticas públicas ambientales

Ítems	Criterio	EXPERTOS			Acuerdos	V Aiken	Decisión	Promedio
		1	2	3				
1	Redacción	1	1	1	3	1.00	Si	1.00
	Pertinencia	1	1	1	3	1.00	Si	
	Coherencia	1	1	1	3	1.00	Si	
	Adecuación	1	1	1	3	1.00	Si	
	Comprensión	1	1	1	3	1.00	Si	
2	Redacción	1	1	1	3	1.00	Si	1.00
	Pertinencia	1	1	1	3	1.00	Si	
	Coherencia	1	1	1	3	1.00	Si	
	Adecuación	1	1	1	3	1.00	Si	
	Comprensión	1	1	1	3	1.00	Si	
3	Redacción	1	1	1	3	1.00	Si	1.00
	Pertinencia	1	1	1	3	1.00	Si	
	Coherencia	1	1	1	3	1.00	Si	
	Adecuación	1	1	1	3	1.00	Si	
	Comprensión	1	1	1	3	1.00	Si	
4	Redacción	1	1	1	3	1.00	Si	1.00
	Pertinencia	1	1	1	3	1.00	Si	
	Coherencia	1	1	1	3	1.00	Si	
	Adecuación	1	1	1	3	1.00	Si	
	Comprensión	1	1	1	3	1.00	Si	
5	Redacción	1	1	1	3	1.00	Si	1.00
	Pertinencia	1	1	1	3	1.00	Si	
	Coherencia	1	1	1	3	1.00	Si	
	Adecuación	1	1	1	3	1.00	Si	
	Comprensión	1	1	1	3	1.00	Si	
6	Redacción	1	1	1	3	1.00	Si	1.00
	Pertinencia	1	1	1	3	1.00	Si	
	Coherencia	1	1	1	3	1.00	Si	
	Adecuación	1	1	1	3	1.00	Si	
	Comprensión	1	1	1	3	1.00	Si	
7	Redacción	1	1	1	3	1.00	Si	1.00
	Pertinencia	1	1	1	3	1.00	Si	
	Coherencia	1	1	1	3	1.00	Si	
	Adecuación	1	1	1	3	1.00	Si	
	Comprensión	1	1	1	3	1.00	Si	
8	Redacción	1	1	1	3	1.00	Si	1.00
	Pertinencia	1	1	1	3	1.00	Si	
	Coherencia	1	1	1	3	1.00	Si	
	Adecuación	1	1	1	3	1.00	Si	

	Comprensión	1	1	1	3	1.00	Si	
9	Redacción	1	1	1	3	1.00	Si	1.00
	Pertinencia	1	1	1	3	1.00	Si	
	Coherencia	1	1	1	3	1.00	Si	
	Adecuación	1	1	1	3	1.00	Si	
	Comprensión	1	1	1	3	1.00	Si	
10	Redacción	1	1	1	3	1.00	Si	1.00
	Pertinencia	1	1	1	3	1.00	Si	
	Coherencia	1	1	1	3	1.00	Si	
	Adecuación	1	1	1	3	1.00	Si	
	Comprensión	1	1	1	3	1.00	Si	
11	Redacción	1	1	1	3	1.00	Si	1.00
	Pertinencia	1	1	1	3	1.00	Si	
	Coherencia	1	1	1	3	1.00	Si	
	Adecuación	1	1	1	3	1.00	Si	
	Comprensión	1	1	1	3	1.00	Si	
12	Redacción	1	1	1	3	1.00	Si	1.00
	Pertinencia	1	1	1	3	1.00	Si	
	Coherencia	1	1	1	3	1.00	Si	
	Adecuación	1	1	1	3	1.00	Si	
	Comprensión	1	1	1	3	1.00	Si	
13	Redacción	1	1	1	3	1.00	Si	1.00
	Pertinencia	1	1	1	3	1.00	Si	
	Coherencia	1	1	1	3	1.00	Si	
	Adecuación	1	1	1	3	1.00	Si	
	Comprensión	1	1	1	3	1.00	Si	
14	Redacción	1	1	1	3	1.00	Si	1.00
	Pertinencia	1	1	1	3	1.00	Si	
	Coherencia	1	1	1	3	1.00	Si	
	Adecuación	1	1	1	3	1.00	Si	
	Comprensión	1	1	1	3	1.00	Si	
15	Redacción	1	1	1	3	1.00	Si	1.00
	Pertinencia	1	1	1	3	1.00	Si	
	Coherencia	1	1	1	3	1.00	Si	
	Adecuación	1	1	1	3	1.00	Si	
	Comprensión	1	1	1	3	1.00	Si	
16	Redacción	1	1	1	3	1.00	Si	1.00
	Pertinencia	1	1	1	3	1.00	Si	
	Coherencia	1	1	1	3	1.00	Si	
	Adecuación	1	1	1	3	1.00	Si	
	Comprensión	1	1	1	3	1.00	Si	
17	Redacción	1	1	1	3	1.00	Si	1.00
	Pertinencia	1	1	1	3	1.00	Si	
	Coherencia	1	1	1	3	1.00	Si	
	Adecuación	1	1	1	3	1.00	Si	
	Comprensión	1	1	1	3	1.00	Si	

18	Redacción	1	1	1	3	1.00	Si	1.00
	Pertinencia	1	1	1	3	1.00	Si	
	Coherencia	1	1	1	3	1.00	Si	
	Adecuación	1	1	1	3	1.00	Si	
	Comprensión	1	1	1	3	1.00	Si	
19	Redacción	1	1	1	3	1.00	Si	1.00
	Pertinencia	1	1	1	3	1.00	Si	
	Coherencia	1	1	1	3	1.00	Si	
	Adecuación	1	1	1	3	1.00	Si	
	Comprensión	1	1	1	3	1.00	Si	
20	Redacción	1	1	1	3	1.00	Si	1.00
	Pertinencia	1	1	1	3	1.00	Si	
	Coherencia	1	1	1	3	1.00	Si	
	Adecuación	1	1	1	3	1.00	Si	
	Comprensión	1	1	1	3	1.00	Si	
21	Redacción	1	1	1	3	1.00	Si	1.00
	Pertinencia	1	1	1	3	1.00	Si	
	Coherencia	1	1	1	3	1.00	Si	
	Adecuación	1	1	1	3	1.00	Si	
	Comprensión	1	1	1	3	1.00	Si	
22	Redacción	1	1	1	3	1.00	Si	1.00
	Pertinencia	1	1	1	3	1.00	Si	
	Coherencia	1	1	1	3	1.00	Si	
	Adecuación	1	1	1	3	1.00	Si	
	Comprensión	1	1	1	3	1.00	Si	
23	Redacción	1	1	1	3	1.00	Si	1.00
	Pertinencia	1	1	1	3	1.00	Si	
	Coherencia	1	1	1	3	1.00	Si	
	Adecuación	1	1	1	3	1.00	Si	
	Comprensión	1	1	1	3	1.00	Si	

**Anexo 5: Validaciones De Contenido Del Instrumento Capacidad De Gasto
Público Por Expertos**

**VALIDACIÓN DE CONTENIDO DEL INSTRUMENTO CAPACIDAD DE GASTO
PÚBLICO**

INSTRUCCIÓN: A continuación, le hacemos llegar el instrumento de recolección de datos (Cuestionario) que permitirá recoger la información con el objetivo de identificar la capacidad de gasto público del Servicio de Gestión Ambiental de Trujillo. Por lo que le pedimos tenga a bien evaluar el instrumento, haciendo las correcciones pertinentes en la escala valorativa que alcanzamos, con los criterios de validación de contenido:

- a) REDACCIÓN.** Interpretación unívoca del enunciado de la pregunta para lograr con claridad y precisión el uso del vocabulario técnico.
- b) PERTINENCIA.** Es útil y adecuado al avance de la ciencia y la tecnología.
- c) COHERENCIA O CONGRUENCIA.** Existe una organización lógica en base a la relación estrecha entre: la variable y la dimensión; la dimensión y el indicador; el indicador y el ítem; el ítem y la opción de respuesta con los objetivos a lograr.
- d) ADECUACIÓN.** Correspondencia entre el contenido de cada pregunta y el nivel de preparación o desempeño del entrevistado.
- e) COMPRENSIÓN.** Se alcanza un entendimiento global de las preguntas.

Leyenda: A = 1 = Bueno (se acepta el ítem) B = 0 = Deficiente (se rechaza el ítem)

ESTAREMOS MUY AGRADECIDOS DE USTED

MATRIZ DE VALIDACIÓN DEL INSTRUMENTO DE CAPACIDAD DEL GASTO PÚBLICO

TITULO DE LA TESIS: Aplicabilidad de políticas públicas ambientales y su relación con capacidad de gasto público, Servicio de Gestión Ambiental de Trujillo - 2021

VARIABLE: Capacidad del gasto público																	
DIMENSIÓN 1: Eficiencia																	
INDICADORES	ÍTEMS	OPCIONES DE RESPUESTA					CRITERIOS DE VALIDACIÓN DE CONTENIDO								OBSERVACIONES		
		Nunca	Casi nunca	A veces	Casi siempre	Siempre	REDACCIÓN		PERTINENCIA		COHERENCIA		ADECUACIÓN			COMPRESIÓN	
							A	B	A	B	A	B	A	B		A	B
Cumplimiento de actividades	1. Las tareas y/o actividades son eficientes en el Servicio de Gestión Ambiental de Trujillo						✓		✓		✓		✓		✓		
	2. Las acciones desarrolladas que permiten el logro de metas, mantienen la sostenibilidad del beneficio de la población						✓		✓		✓		✓		✓		
Ejecución del Gasto	3.El presupuesto del programa se ejecuta eficientemente						✓		✓		✓		✓		✓		

Ejecución del Gasto	4. Se realizan capacitaciones para mejorar la eficiencia en la ejecución de gasto público.							✓	✓	✓	✓	✓		
	5. Se efectúa la Evaluación en base a indicadores válidos y confiables de la ejecución del gasto							✓	✓	✓	✓	✓		
DIMENSIÓN 2: Eficacia														
Cumplimiento de políticas	6. Se establecen estrategias a fin de dar cumplimiento de la ejecución programada de las políticas implementadas.							✓	✓	✓	✓	✓		
	7. Se evalúa con eficacia la toma de decisiones en la entidad y sus consecuencias.							✓	✓	✓	✓	✓		
	8. Se evalúa periódicamente que las políticas y procedimientos aplicadas por la entidad sean claras y precisas.							✓	✓	✓	✓	✓		
Asignación de recursos	9. Se reúnen periódicamente a fin de dar cumplimiento eficaz de la programación del gasto.							✓	✓	✓	✓	✓		
	10. Los recursos económicos son adecuadamente suficientes para dar cumplimiento a las actividades programadas.							✓	✓	✓	✓	✓		

DIMENSIÓN 3: Cumplimiento de objetivos													
Plan operativo	11. El POI define actividades y proyectos que respondan a los objetivos contenidos en el PEI						✓	✓	✓	✓	✓		
	12. La elaboración del Plan Operativo se realiza de forma articulada con la preparación del cuadro de necesidades						✓	✓	✓	✓	✓		
	13. Durante la ejecución del Plan Operativo, se realizan modificaciones a fin de ordenar a las necesidades.						✓	✓	✓	✓	✓		
Indicadores de medición	14. La entidad posee indicadores de medición para el cumplimiento de la finalidad pública de acuerdo con el programa presupuestal						✓	✓	✓	✓	✓		
	15. Se establece reuniones de Trabajo a fin de evaluar en base a los indicadores los resultados logrados						✓	✓	✓	✓	✓		
Políticas y procedimiento	16. Se valora las necesidades y se precisa los compromisos de acuerdo con el diagnóstico situacional						✓	✓	✓	✓	✓		

	17. Se realiza las revisiones y control a los presupuestos asignados						✓	✓	✓	✓	✓								
--	--	--	--	--	--	--	---	---	---	---	---	--	--	--	--	--	--	--	--



FIRMA DEL EXPERTO

MATRIZ DE VALIDACIÓN DEL INSTRUMENTO DE CAPACIDAD DEL GASTO PÚBLICO

TÍTULO DE LA TESIS: Aplicabilidad de políticas públicas ambientales y su relación con capacidad de gasto público, Servicio de Gestión Ambiental de Trujillo - 2021

VARIABLE: Capacidad del gasto público																	
DIMENSIÓN 1: Eficiencia																	
INDICADORES	ÍTEMS	OPCIONES DE RESPUESTA					CRITERIOS DE VALIDACIÓN DE CONTENIDO										OBSERVACIONES
		Nunca	Casi nunca	A veces	Casi siempre	Siempre	REDACCIÓN		PERTINENCIA		COHERENCIA		ADECUACIÓN		COMPRESIÓN		
							A	B	A	B	A	B	A	B	A	B	
Cumplimiento de actividades	1. Las tareas y/o actividades son eficientes en el Servicio de Gestión Ambiental de Trujillo						X		X		X		X		X		
	2. Las acciones desarrolladas que permiten el logro de metas, mantienen la sostenibilidad del beneficio de la población						X		X		X		X		X		
Ejecución del Gasto	3. El presupuesto del programa se ejecuta eficientemente						X		X		X		X		X		

Ejecución del Gasto	4. Se realizan capacitaciones para mejorar la eficiencia en la ejecución de gasto público.							x		x											
	5. Se efectúa la Evaluación en base a indicadores válidos y confiables de la ejecución del gasto							x		x											
DIMENSIÓN 2: Eficacia																					
Cumplimiento de políticas	6. Se establecen estrategias a fin de dar cumplimiento de la ejecución programada de las políticas implementadas.							x		x											
	7. Se evalúa con eficacia la toma de decisiones en la entidad y sus consecuencias.							x		x											
	8. Se evalúa periódicamente que las políticas y procedimientos aplicadas por la entidad sean claras y precisas.								x		x										
Asignación de recursos	9. Se reúnen periódicamente a fin de dar cumplimiento eficaz de la programación del gasto.							x		x											
	10. Los recursos económicos son adecuadamente suficientes para dar cumplimiento a las actividades programadas.							x		x											

DIMENSIÓN 3: Cumplimiento de objetivos																
Plan operativo	11. El POI define actividades y proyectos que respondan a los objetivos contenidos en el PEI									x	x					
	12. La elaboración del Plan Operativo se realiza de forma articulada con la preparación del cuadro de necesidades									x	x					
	13. Durante la ejecución del Plan Operativo, se realizan modificaciones a fin de ordenar a las necesidades.										x	x				
Indicadores de medición	14. La entidad posee indicadores de medición para el cumplimiento de la finalidad pública de acuerdo con el programa presupuestal									x	x					
	15. Se establece reuniones de Trabajo a fin de evaluar en base a los indicadores los resultados logrados									x	x					
Políticas y procedimiento	16. Se valora las necesidades y se precisa los compromisos de acuerdo con el diagnóstico situacional									x	x					

	17. Se realiza las revisiones y control a los presupuestos asignados						x		x		x		x		x							
--	--	--	--	--	--	--	---	--	---	--	---	--	---	--	---	--	--	--	--	--	--	--



FIRMA DEL EXPERTO

MATRIZ DE VALIDACIÓN DEL INSTRUMENTO DE CAPACIDAD DEL GASTO PÚBLICO

TÍTULO DE LA TESIS: Aplicabilidad de políticas públicas ambientales y su relación con capacidad de gasto público, Servicio de Gestión Ambiental de Trujillo - 2021

VARIABLE: Capacidad del gasto público																	
DIMENSIÓN 1: Eficiencia																	
INDICADORES	ÍTEMS	OPCIONES DE RESPUESTA					CRITERIOS DE VALIDACIÓN DE CONTENIDO										OBSERVACIONES
		Nunca	Casi nunca	A veces	Casi siempre	Siempre	REDACCIÓN		PERTINENCIA		COHERENCIA		ADECUACIÓN		COMPRESIÓN		
							A	B	A	B	A	B	A	B	A	B	
Cumplimiento de actividades	1. Las tareas y/o actividades son eficientes en el Servicio de Gestión Ambiental de Trujillo						✓		✓		✓		✓		✓		
	2. Las acciones desarrolladas que permiten el logro de metas, mantienen la sostenibilidad del beneficio de la población						✓		✓		✓		✓		✓		
Ejecución del Gasto	3.El presupuesto del programa se ejecuta eficientemente						✓		✓		✓		✓		✓		

Ejecución del Gasto	4. Se realizan capacitaciones para mejorar la eficiencia en la ejecución de gasto público.								✓		✓		✓		✓				
	5. Se efectúa la Evaluación en base a indicadores válidos y confiables de la ejecución del gasto								✓		✓		✓		✓				
DIMENSIÓN 2: Eficacia																			
Cumplimiento de políticas	6. Se establecen estrategias a fin de dar cumplimiento de la ejecución programada de las políticas implementadas.									✓		✓		✓		✓		✓	
	7. Se evalúa con eficacia la toma de decisiones en la entidad y sus consecuencias.									✓		✓		✓		✓		✓	
	8. Se evalúa periódicamente que las políticas y procedimientos aplicadas por la entidad sean claras y precisas.										✓		✓		✓		✓		✓
Asignación de recursos	9. Se reúnen periódicamente a fin de dar cumplimiento eficaz de la programación del gasto.									✓		✓		✓		✓		✓	
	10. Los recursos económicos son adecuadamente suficientes para dar cumplimiento a las actividades programadas.									✓		✓		✓		✓		✓	

DIMENSIÓN 3: Cumplimiento de objetivos																
Plan operativo	11. El POI define actividades y proyectos que respondan a los objetivos contenidos en el PEI							✓		✓		✓		✓		
	12. La elaboración del Plan Operativo se realiza de forma articulada con la preparación del cuadro de necesidades							✓		✓		✓		✓		
	13. Durante la ejecución del Plan Operativo, se realizan modificaciones a fin de ordenar a las necesidades.								✓		✓		✓		✓	
Indicadores de medición	14. La entidad posee indicadores de medición para el cumplimiento de la finalidad pública de acuerdo con el programa presupuestal							✓		✓		✓		✓		
	15. Se establece reuniones de Trabajo a fin de evaluar en base a los indicadores los resultados logrados								✓		✓		✓		✓	
Políticas y procedimiento	16. Se valora las necesidades y se precisa los compromisos de acuerdo con el diagnóstico situacional							✓		✓		✓		✓		

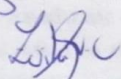
	17. Se realiza las revisiones y control a los presupuestos asignados							✓		✓		✓		✓		✓												
--	--	--	--	--	--	--	--	---	--	---	--	---	--	---	--	---	--	--	--	--	--	--	--	--	--	--	--	--




FIRMA DEL EXPERTO

**Anexo 6: Validación De Contenido De Los Instrumentos De La Variable 2
Capacidad De Gasto Público**


FICHA DE VALIDACIÓN DE CONTENIDO DEL INSTRUMENTO:

Nombre del Instrumento	Cuestionario de capacidad de gasto público		
Objetivo del Instrumento	Medir el nivel de capacidad de gasto público del Servicio de Gestión Ambiental de Trujillo - 2021		
Aplicado a la Muestra Participante	Usuarios, funcionarios del Servicio de Gestión Ambiental de Trujillo - 2021		
Nombres y Apellidos del Experto	Zala Graciela del Carmen Ventura Cava	DNI N°	41390825
Título Profesional	Contadora Pública	Celular	964469429
Dirección Domiciliaria	Sr. La Constancia 168 Urb. Huerta Grande		
Grado Académico	Magister en Gestión Pública		
FIRMA		Lugar y Fecha:	Trujillo, 02/06/2022

FICHA DE VALIDACIÓN DE CONTENIDO DEL INSTRUMENTO:

Nombre del Instrumento	Cuestionario de capacidad de gasto público		
Objetivo del Instrumento	Medir el nivel de capacidad de gasto público del Servicio de Gestión Ambiental de Trujillo - 2021		
Aplicado a la Muestra Participante	Usuarios, funcionarios del Servicio de Gestión Ambiental de Trujillo - 2021		
Nombres y Apellidos del Experto	Paula Julitza Sánchez Murphy	DNI N°	44155165
Título Profesional	Contador Público	Celular	903025434
Dirección Domiciliaria	Mz 7 Lote 05 Urb Los Jardines del Golf		
Grado Académico	Magister en Gestión Pública		
FIRMA		Lugar y Fecha:	Trujillo 02/06/22

FICHA DE VALIDACIÓN DE CONTENIDO DEL INSTRUMENTO:

Nombre del Instrumento	Cuestionario de capacidad de gasto público		
Objetivo del Instrumento	Medir el nivel de capacidad de gasto público del Servicio de Gestión Ambiental de Trujillo - 2021		
Aplicado a la Muestra Participante	Usuarios, funcionarios del Servicio de Gestión Ambiental de Trujillo - 2021		
Nombres y Apellidos del Experto	Maria Santos Tuesta Maldonado	DNI N°	43104289
Título Profesional	Abogada	Celular	949319668
Dirección Domiciliaria	fr. Simón Bolívar 162-E Vista Alegre		
Grado Académico	Maestra en Gestión Pública		
FIRMA		Lugar y Fecha:	Trujillo. 02 de Junio de 2022

Anexo 7: VALIDACIÓN DE ITEM DE LA VARIABLE GASTO PÚBLICO

Ítems	Criterio	EXPERTOS			Acuerdos	V Aiken	Decisión	Promedio
		1	2	3				
1	Redacción	1	1	1	3	1.00	Si	1.00
	Pertinencia	1	1	1	3	1.00	Si	
	Coherencia	1	1	1	3	1.00	Si	
	Adecuación	1	1	1	3	1.00	Si	
	Comprensión	1	1	1	3	1.00	Si	
2	Redacción	1	1	1	3	1.00	Si	1.00
	Pertinencia	1	1	1	3	1.00	Si	
	Coherencia	1	1	1	3	1.00	Si	
	Adecuación	1	1	1	3	1.00	Si	
	Comprensión	1	1	1	3	1.00	Si	
3	Redacción	1	1	1	3	1.00	Si	1.00
	Pertinencia	1	1	1	3	1.00	Si	
	Coherencia	1	1	1	3	1.00	Si	
	Adecuación	1	1	1	3	1.00	Si	
	Comprensión	1	1	1	3	1.00	Si	
4	Redacción	1	1	1	3	1.00	Si	1.00
	Pertinencia	1	1	1	3	1.00	Si	
	Coherencia	1	1	1	3	1.00	Si	
	Adecuación	1	1	1	3	1.00	Si	
	Comprensión	1	1	1	3	1.00	Si	
5	Redacción	1	1	1	3	1.00	Si	1.00
	Pertinencia	1	1	1	3	1.00	Si	
	Coherencia	1	1	1	3	1.00	Si	
	Adecuación	1	1	1	3	1.00	Si	
	Comprensión	1	1	1	3	1.00	Si	
6	Redacción	1	1	1	3	1.00	Si	1.00
	Pertinencia	1	1	1	3	1.00	Si	
	Coherencia	1	1	1	3	1.00	Si	
	Adecuación	1	1	1	3	1.00	Si	
	Comprensión	1	1	1	3	1.00	Si	
7	Redacción	1	1	1	3	1.00	Si	1.00
	Pertinencia	1	1	1	3	1.00	Si	
	Coherencia	1	1	1	3	1.00	Si	
	Adecuación	1	1	1	3	1.00	Si	
	Comprensión	1	1	1	3	1.00	Si	
8	Redacción	1	1	1	3	1.00	Si	1.00
	Pertinencia	1	1	1	3	1.00	Si	
	Coherencia	1	1	1	3	1.00	Si	
	Adecuación	1	1	1	3	1.00	Si	
	Comprensión	1	1	1	3	1.00	Si	

9	Redacción	1	1	1	3	1.00	Si	1.00
	Pertinencia	1	1	1	3	1.00	Si	
	Coherencia	1	1	1	3	1.00	Si	
	Adecuación	1	1	1	3	1.00	Si	
	Comprensión	1	1	1	3	1.00	Si	
10	Redacción	1	1	1	3	1.00	Si	1.00
	Pertinencia	1	1	1	3	1.00	Si	
	Coherencia	1	1	1	3	1.00	Si	
	Adecuación	1	1	1	3	1.00	Si	
	Comprensión	1	1	1	3	1.00	Si	
11	Redacción	1	1	1	3	1.00	Si	1.00
	Pertinencia	1	1	1	3	1.00	Si	
	Coherencia	1	1	1	3	1.00	Si	
	Adecuación	1	1	1	3	1.00	Si	
	Comprensión	1	1	1	3	1.00	Si	
12	Redacción	1	1	1	3	1.00	Si	1.00
	Pertinencia	1	1	1	3	1.00	Si	
	Coherencia	1	1	1	3	1.00	Si	
	Adecuación	1	1	1	3	1.00	Si	
	Comprensión	1	1	1	3	1.00	Si	
13	Redacción	1	1	1	3	1.00	Si	1.00
	Pertinencia	1	1	1	3	1.00	Si	
	Coherencia	1	1	1	3	1.00	Si	
	Adecuación	1	1	1	3	1.00	Si	
	Comprensión	1	1	1	3	1.00	Si	
14	Redacción	1	1	1	3	1.00	Si	1.00
	Pertinencia	1	1	1	3	1.00	Si	
	Coherencia	1	1	1	3	1.00	Si	
	Adecuación	1	1	1	3	1.00	Si	
	Comprensión	1	1	1	3	1.00	Si	
15	Redacción	1	1	1	3	1.00	Si	1.00
	Pertinencia	1	1	1	3	1.00	Si	
	Coherencia	1	1	1	3	1.00	Si	
	Adecuación	1	1	1	3	1.00	Si	
	Comprensión	1	1	1	3	1.00	Si	
16	Redacción	1	1	1	3	1.00	Si	1.00
	Pertinencia	1	1	1	3	1.00	Si	
	Coherencia	1	1	1	3	1.00	Si	
	Adecuación	1	1	1	3	1.00	Si	
	Comprensión	1	1	1	3	1.00	Si	
17	Redacción	1	1	1	3	1.00	Si	1.00
	Pertinencia	1	1	1	3	1.00	Si	
	Coherencia	1	1	1	3	1.00	Si	
	Adecuación	1	1	1	3	1.00	Si	
	Comprensión	1	1	1	3	1.00	Si	

**Anexo 8: CONFIABILIDAD DEL INSTRUMENTO QUE MIDE LA VARIABLE:
POLÍTICAS PÚBLICAS AMBIENTALES.**

FORMULACIÓN DE POLÍTICAS	Alfa de Cronbach
	0.57
Los objetivos establecidos en la formulación de la política responden a una adecuada política pública ambiental.	.829
Considera que las autoridades provinciales conocen cuales son los problemas que origina poder aplicar las políticas ambientales	.832
Los objetivos establecidos en la formulación de la política ambiental favorecen a la comunidad de la Provincia de Trujillo	.839
Conocen sobre la responsabilidad ambiental y social que generan la incorrecta ejecución de las políticas ambientales	.831
Se comparan las diversas alternativas con metas claramente establecidas en beneficio de la Provincia de Trujillo.	.833
Se realiza la investigación de opciones: de examinar todas las alternativas para el logro de metas.	.839
Cree que su Municipio designa los suficientes recursos para cumplir con las metas trazadas	.841
PROCESO DE DECISIÓN	0.703
La institución recoge la demanda social y pone en la agenda pública la priorización de proyectos en beneficio de la sociedad.	.830
Existe la articulación entre el Estado, gobierno regional, gobierno local y la población sobre la normatividad de tránsito	.814
Existe interacción en base al diálogo y el debate entre funcionarios y ciudadanos para elaborar las ordenanzas de reducción de contaminación ambiental.	.828
Se intercambian experiencias para la asignación de los recursos necesarios para la ejecución de un proyecto.	.820
Se aplica criterios para la mejora en la toma de decisiones de las autoridades sobre vialidad y transporte público	.836

IMPLEMENTACIÓN	0.616
Se establecen un cronograma de ejecución de actividades programadas	.834
La asignación de presupuesto para la implementación de infraestructura y recursos favorecen la ejecución de las políticas ambientales	.825
¿La implementación de políticas públicas ambientales se orientan a exigir un sistema en cuanto a su reducción de efecto contaminante que solucione satisfactoriamente la demanda pública?	.822
Se utilizan adecuadamente los recursos económicos y humanos para las actividades a desarrollar .	.841
¿Considera que la ciudad debe contar con una buena gestión de implementación de políticas públicas ambientales y eficientes?	.831
EVALUACIÓN	0.487
Se realiza el monitoreo desde el inicio de la ejecución de las actividades de implementación de la política ambiental en la provincia.	.816
El monitoreo que se realiza a las actividades permite realizar una retroalimentación en cualquiera de las fases	.833
La evaluación de las políticas y planes permite identificar el logro de resultados en el distrito	.820
Se coordinan los resultados obtenidos de la evaluación para analizar el alcance de las políticas públicas implementadas.	.839
Existen oportunidades de coordinación para que las autoridades trabajen con las organizaciones civiles	.836
Se coordina la aplicación de un instrumento para evaluar la política pública.	.838

**Anexo 9: CONFIABILIDAD DEL INSTRUMENTO QUE MIDE LA VARIABLE:
CAPACIDAD DEL GASTO PÚBLICO**

EFICIENCIA	Alfa de Cronbach
	0.742
Considera que las tareas y/o actividades son eficientes en el Servicio de Gestión Ambiental de Trujillo	.874
Las acciones desarrolladas permitieron el logro de metas se mantienen implementadas de manera sostenible en beneficio de la población	.860
El presupuesto del programa se ejecuta eficientemente	.866
Se realizan capacitaciones para mejorar la eficiencia en la ejecución de gasto público.	.855
Se efectúa la Evaluación de la ejecución del gasto	.868
EFICACIA	0.482
Se establecen estrategias a fin de dar cumplimiento de la ejecución programada de las políticas implementadas.	.868
Se evalúa con eficacia la toma de decisiones en la entidad y sus consecuencias.	.871
Se evalúa periódicamente que las políticas y procedimientos aplicadas por la entidad sean claras y precisas.	.873
se reúnen periódicamente a fin de dar cumplimiento eficaz de la programación del gasto.	.874
Los recursos económicos son adecuadamente suficientes para dar cumplimiento a las actividades programadas	.867
CUMPLIMIENTO DE OBJETIVOS	0.712
El POI define actividades, proyectos que respondan a los objetivos contenidos en el PEI	.866
La elaboración del Plan Operativo se realiza de forma articulada con la preparación del cuadro de necesidades	.882

Durante la ejecución del Plan Operativo, se realizan modificaciones a fin de ordenar a las necesidades.	.865
La entidad posee indicadores de medición para el cumplimiento de la finalidad pública de acuerdo con el programa presupuestal	.871
Se establece reuniones de Trabajo a fin de evaluar los resultados de los indicadores	.874
Se valora las necesidades y se precisa los compromisos de acuerdo con el diagnóstico situacional	.855
Se realiza las revisiones a los presupuestos asignados	.868

Anexo 10: Matriz de consistencia interna del informe de investigación

Título de la tesis: Aplicabilidad de políticas públicas ambientales y su relación con capacidad de gasto público, Servicio de Gestión Ambiental de Trujillo, 2021

INTRODUCCIÓN				MÉTODO				
PROBLEMA	JUSTIFICACIÓN	OBJETIVOS	HIPÓTESIS	POBLACIÓN Y MUESTRA	TECNICAS E INSTRUMENTOS VALIDEZ Y CONFIABILIDAD	VARIABLES Y OPERACIONALIZACIÓN		MÉTODOS DE ANÁLISIS DE DATOS
						VARIABLE	DIMENSIONES	
<p>GENERAL: ¿Cuál es la relación entre la aplicabilidad de políticas públicas ambientales y la capacidad de gasto público del Servicio de Gestión Ambiental de Trujillo en el 2021?</p> <p>ESPECÍFICOS: ¿Cuál es el nivel de la aplicabilidad de las políticas públicas ambientales y sus dimensiones: formulación de política, ¿proceso de decisión, implementación y evaluación del Servicio de Gestión Ambiental de Trujillo en el 2021? ¿Cuál es el nivel de la capacidad del</p>	<p>POR CONVENIENCIA: Con la información necesaria se ayudara a identificar los mejores métodos de aplicar las políticas públicas del sector y de acuerdo a su capacidad de gasto y estos ayuden al Servicio de Gestión Ambiental de Trujillo -SEGAT poder aplicar a un buen nivel de satisfacción de la ciudadanía con los servicios brindados.</p> <p>TEÓRICA: La aplicabilidad de las políticas del estado con la finalidad de obtener mejoras en la gestión de las políticas públicas, porque permitirá a los encargados de las gestiones, las herramientas para</p>	<p>GENERAL: Determinar la relación entre la aplicabilidad de políticas públicas ambientales y la capacidad de gasto público del Servicio de Gestión Ambiental de Trujillo en el 2021</p> <p>ESPECÍFICOS: Precisar el grado de la aplicabilidad de las políticas públicas ambientales y sus dimensiones: formulación de política, proceso de decisión, implementación y evaluación del Servicio de Gestión Ambiental de Trujillo en el 2021 Identificar el nivel de capacidad del gasto público y sus dimensiones: eficiencia, eficacia y cumplimiento</p>	<p>GENERAL: Existe relación directa y significativa entre la aplicabilidad de políticas públicas ambientales y la capacidad de gasto público del Servicio de Gestión Ambiental de Trujillo, 2021</p> <p>ESPECÍFICOS: La formulación de política de los niveles de identificación de la aplicabilidad de políticas públicas ambientales se relaciona directa y significativamente en la capacidad del gasto público del Servicio de Gestión Ambiental de Trujillo en el año 2021. El proceso de decisión de las políticas en planes de la</p>	<p>POBLACIÓN La población en la presente investigación estuvo conformada por los funcionarios y personal administrativo del Servicio de Gestión Ambiental de Trujillo.</p> <p>MUESTRA: Por ser la población un número accesible y manejable, se tomará como muestra la totalidad de colaboradores administrativos del Servicio de Gestión Ambiental de Trujillo, siendo en total 68 personas.</p>	<p>TECNICAS: LA ENCUESTA. Se tomó la encuesta, la cual emplea métodos estandarizados que compilan y examinan una totalidad de datos de un indicio personal basada en una ciudad o espacio máximo, a dividir del cual es necesario elucidar un inventario de propiedades (García, 1993, p. 141). La pesquisa es una de las metodologías que permiten juntar el enjuiciamiento de los participantes de una espaciosidad en distinto; dichas encuestas nos</p>	Variable 1: Aplicabilidad de políticas públicas ambientales	Formulación de Política	De acuerdo con Flores-Ruiz, Miranda-Novales & Villasís -Keever (2017), con el objetivo de analizar la información obtenida, se aplicaron los siguientes métodos: haciendo uso de la estadística descriptiva se elaboró la matriz de base de datos para la variable Aplicabilidad de políticas públicas ambiental y la variable capacidad de gasto público, las mismas que contienen todas las respuestas por ítem aplicadas a las 68 personas identificadas en la
							Proceso de decisión	
							Implementación	
							Evaluación	
						Variable 2:	Eficiencia	

<p>gasto público y sus dimensiones: eficiencia, eficacia y cumplimiento de objetivos del Servicio de Gestión Ambiental de Trujillo en el 2021? ¿En qué medida se relaciona la identificación de los niveles de formulación de política de la aplicación de las políticas públicas ambientales con la capacidad del gasto público del Servicio de Gestión Ambiental de Trujillo, 2021? ¿De qué manera se relaciona el proceso de decisión de las políticas en planes de la aplicabilidad de las políticas públicas ambientales con la capacidad del gasto público en el Servicio de Gestión Ambiental de Trujillo en el 2021? ¿ De qué manera se relaciona la implementación de las políticas en planes de la aplicabilidad de las políticas públicas ambientales con la capacidad del gasto público en el Servicio de Gestión</p>	<p>ejecutar las políticas y poder evaluar la diligencia de las mismas a través de un análisis de planificación sofisticada con el presupuesto de la empresa, que permita mejorar el desempeño de ejecución y la utilización eficiente de los recursos dados por el gobierno central, regional y local. IMPLICANCIAS PRACTICAS: los procedimientos, los diferentes hallazgos y los desenlaces de estas serán de ayuda a los organismos públicos descentralizados, así como para las autoridades, titulares de pliego y funcionarios para que comprendan el impacto de aplicar una política pública y su estrecha relación que presenta el gasto público a través de la eficiencia de la gestión administrativa a fin de realizar las mejoras correspondientes. RELEVANCIA SOCIAL. para la población aplicar las políticas públicas ambientales, donde el impacto social de la misma población ocurriendo en ellas, aquellas que se generaron por problemas ambientales que en los últimos años están siendo de gran</p>	<p>de objetivos del Servicio de Gestión Ambiental de Trujillo en el 2021. Establecer la relación entre la formulación de política de la aplicabilidad de las políticas públicas ambientales y la capacidad del gasto público del Servicio de Gestión Ambiental de Trujillo en el 2021. Establecer la relación entre el proceso de decisión en planes de la aplicabilidad de las políticas públicas ambientales y la capacidad del gasto público en el Servicio de Gestión Ambiental de Trujillo en el 2021. Establecer la relación entre la implementación de la aplicabilidad de las políticas públicas ambientales y la Capacidad del gasto público en el Servicio de Gestión Ambiental de Trujillo en el 2021 Establecer la relación entre la evaluación de la aplicabilidad de las políticas públicas ambientales y la capacidad del gasto público en el Servicio de Gestión Ambiental de Trujillo en el 2021. Establecer la relación entre aplicabilidad de las políticas públicas ambientales y la eficiencia de la capacidad del gasto</p>	<p>aplicabilidad de políticas públicas ambientales se relaciona directa y significativamente en la capacidad del gasto público del Servicio de Gestión Ambiental de Trujillo en el año 2021. La implementación de la aplicabilidad de políticas públicas ambientales se relaciona directa y significativamente con la capacidad del gasto público del Servicio de Gestión Ambiental de Trujillo en el año 2021. La evaluación de la aplicabilidad de políticas públicas ambientales se relaciona directa y significativamente con la capacidad del gasto público del Servicio de Gestión Ambiental de Trujillo en el año 2021. La aplicabilidad de políticas públicas ambientales se relaciona directa y significativamente con la eficacia de la capacidad del gasto</p>		<p>permitirán asistir el rudimento de los trabajadores administrativos, con respecto a la aplicación de las políticas públicas ambientales y las mismas como inciden en la importancia y clase de gasto para aprobación mandar dichas políticas. Garcés (2000, p. 122), Las encuestas nos accedieron obtener la percepción del personal administrativo del Servicio de Gestión Ambiental de Trujillo, 2021. INSTRUMENTOS: Son los medios auxiliares que permiten coger y esculpir los datos obtenidos a través de diferentes técnicas identificadas por el inspector (Garces, 2000). El cuestionario se elaboró en modo de preguntas cerradas, adonde el encuestado tiene cinco opciones de respuesta de pacto con la escala de Likert: Siempre (4), casi siempre (3), a</p>	<p>Capacidad del gasto público</p>	<p>Eficacia</p> <hr/> <p>Cumplimiento de objetivos</p>	<p>muestra. Así mismo, se construyeron las tablas de distribución de frecuencias y elaboraron las figuras estadísticas a través del programa Excel necesarias para la identificación de resultados. También se usó la estadística inferencial para la contratación de hipótesis y obtener los resultados mediante el software SPSS versión 25, que ayuda a determinar la distribución de la muestra de comparar la función acumulada de las variables. Es así que se desarrolló el supuesto de normalidad, donde se basó en el resultado de Kolmogorov-Smirnov por el contrario con una muestra mayor a 50 datos, hallando un comportamiento no normal en la distribución de los datos, optando por desarrollar una prueba no paramétrica, determinado las correlaciones con Rho de Spearman Así mismo se hizo uso de Kolmogorov-</p>
---	--	---	---	--	--	---	--	---

<p>Ambiental de Trujillo en el 2021?</p> <p>¿ De qué manera se relaciona la evaluación de las políticas en planes de la aplicabilidad de las políticas públicas ambientales con la capacidad del gasto público en el Servicio de Gestión Ambiental de Trujillo en el 2021?</p> <p>¿Cuál es la relación de la aplicabilidad de las políticas públicas ambientales con la eficacia de la capacidad del gasto público en el Servicio de Gestión Ambiental de Trujillo en el 2021?</p> <p>¿Cuál es la relación de la aplicabilidad de las políticas públicas ambientales con la eficacia de la capacidad del gasto público en el Servicio de Gestión Ambiental de Trujillo en el 2021?</p> <p>¿Cuál es la relación de la aplicabilidad de las políticas públicas ambientales con el cumplimiento de objetivos de la capacidad del gasto público en el</p>	<p>índole social y económico.</p> <p>UTILIDAD METODOLÓGICA: La investigación tendrá instrumentos específicos para evaluar la aplicación de las políticas públicas como también determinar la capacidad de gasto público en las diversas entidades encargadas de aplicar las políticas nacionales. Así mismo ayudará a promover el razonamiento del talento de los gobiernos tanto a nivel regional como nivel local sobre las deficiencias o eficiencias en la gestión del gasto público. De este modo, el beneficio a los posteriores procesos que mantengan analogía con la investigación, puesto que será de base a las dimensiones y seguir el análisis correspondiente para aporte significativo.</p>	<p>público en el Servicio de Gestión Ambiental de Trujillo en el 2021.</p> <p>Establecer la relación entre aplicabilidad de las políticas públicas ambientales y la eficacia del gasto público de la capacidad del Servicio de Gestión Ambiental de Trujillo en el 2021.</p> <p>Establecer la relación entre aplicabilidad de las políticas públicas ambientales y el cumplimiento de objetivos en la capacidad del gasto público del Servicio de Gestión Ambiental de Trujillo en el 2021.</p>	<p>público del Servicio de Gestión Ambiental de Trujillo en el año 2021.</p> <p>La aplicabilidad de políticas públicas ambientales se relaciona directa y significativamente con el cumplimiento de objetivos de la capacidad del gasto público del Servicio de Gestión Ambiental de Trujillo en el año 2021.</p>		<p>veces (2), casi jamás (1) y en la vida (0).</p> <p>El cuestionario de la variable Aplicabilidad de políticas públicas ambientales está estructurado tipo escala Likert, en donde se le presenta cuatro dimensiones: formulación de políticas que cuenta con 2 indicadores y 8 ítems, proceso de decisión que cuenta con 2 indicadores y 5 ítems, implementación que cuenta con 1 indicadores y 5 ítems y evaluación que cuenta con 2 indicadores y 6 ítems.</p> <p>El cuestionario de la variable capacidad de gasto público está estructurado tipo escala Likert, en donde Se</p>		<p>Smirnov (prueba) para determinar si los datos con los que se cuentan son paramétricos o no paramétricos, dando por resultado valores no paramétricos, por lo que se utilizó Tau-b de Kendall (medición no paramétrica) al tratarse de una investigación correlacional causal, así como Rho de Spearman permite realizar una comprobación no paramétrica para la medición de la asociación entre dos variables.</p> <p>MÉTODOS DE INVESTIGACIÓN: En la investigación de naturaleza con rigor científico se utilizó los siguientes métodos:</p> <p>Método inductivo, que permitió en primera instancia determinar tanto la población como muestra quienes fueron partícipes del estudio, analizando a detalle la problemática para posteriores generalizaciones, detallando la relación entre ambas variables de estudio.</p>
---	---	---	---	--	---	--	---

<p>Servicio de Gestión Ambiental de Trujillo en el 2021?</p>					<p>consideraron para este instrumento 3 dimensiones eficiencia del gasto público que cuenta con 2 indicadores y 5 ítems, eficacia del gasto público que cuenta con 2 indicadores y 5 ítems y ejecución del gasto público que cuenta con 2 indicadores y 7 ítems.</p> <p>VALIDEZ:</p> <p>La validez del cuestionario se determinó por parte del juicio de 3 expertos conocedores del tema de investigación, usando el la Prueba de V Aiken, resultando en ambos casos preferentemente como validez perfecta, obteniéndose el valor de 1, siendo la validez aplicable.</p>		<p>El método analítico, estuvo presente en el análisis detallado de las variables de estudio y sus dimensiones, cimentado en las teorías que respaldan la investigación, a su vez se hizo uso de este método para interpretar los resultados y discutirlos. El método hipotético-deductivo estuvo presente en la investigación desde el momento de la formulación de las hipótesis, su contrastación y decisión de estas, llevando a cabo las correlaciones pertinentes.</p> <p>TIPO DE INVESTIG.</p> <p>Según su finalidad: es básica, porque es de inmediata ejecución, ya que en acotación la de relación causal entre las variables desarrolladas en el presente trabajo de estudio. Para así determinar la certeza de la aplicación de las políticas públicas ambientales y su correlación con la adecuada</p>
--	--	--	--	--	---	--	--

					<p>CONFIABILIDAD: Se procesó y se determinó a través del software de estadística SPSS V25. Mediante el coeficiente del Alfa de Cronbach se midió la confiabilidad de los instrumentos, que se les sometió a una prueba piloto de 15 participantes, arrojando los resultados siguientes: Aplicabilidad de políticas públicas ambientales 0,837 que es una confiabilidad EXCELENTE y la variable Capacidad de Gasto Público con una confiabilidad de 0.837, que corresponden al nivel de confiabilidad EXCELENTE.</p>		<p>realización del gasto gubernamental. La investigación es correlacional puesto a que reconoce valorar la relación de la aplicabilidad de políticas públicas ambientales y su analogía con la capacidad de gasto gubernamental en el Servicio de Gestión Ambiental de Trujillo, 2021.</p> <p>DISEÑO DE INVEST. El diseño fue no experimental ya que se va a elaborar el sondeo sin maniobrar ninguna variable, únicamente se observará las variables y las anomalías conforme se van mostrando en el argumento para seguir a posteriori a ser evaluados (Hernández, & Baptista, 2010). En efecto a el alcance temporal se debe cerciorarse de la causalidad es transversal porque se sitúa las variables en una determinada sesión. Para el caso de estudio será durante el 2021.</p>
--	--	--	--	--	---	--	--

								<p>El esquema que presenta este diseño es el siguiente:</p> <pre>graph LR; M[M] --- O1[O1]; M[M] --- O2[O2]; O1[O1] --- O2[O2]; r[r] --- O1_O2_line[]; style O1_O2_line width:0px,height:0px; style r fill:none,stroke:none;</pre>
--	--	--	--	--	--	--	--	---