



UNIVERSIDAD CÉSAR VALLEJO

**FACULTAD DE DERECHO Y HUMANIDADES
ESCUELA PROFESIONAL DE CIENCIAS DE LA
COMUNICACIÓN**

La sección actualidad del diario el tiempo para la toma de decisiones en
la Municipalidad Distrital Veintiséis de Octubre, 2016.

**TESIS PARA OBTENER EL TÍTULO PROFESIONAL DE:
Licenciada en Ciencias de la Comunicación**

AUTORA:

Oneeglio Ruiz, Mayra Valentina (orcid.org/0000-0002-0340-5316)

ASESOR:

Mg. Celis Castillo, Edward Jose (orcid.org/0000-0002-4697-3532)

LÍNEA DE INVESTIGACIÓN:

Comunicación para el Desarrollo Humano

LÍNEA DE RESPONSABILIDAD SOCIAL UNIVERSITARIA:

Desarrollo económico, empleo y emprendimiento

LIMA – PERÚ

2022

Dedicatoria

Esta meta cumplida la dedico a mi esposo porque juntos caminamos hacia un futuro de bienestar y éxito que Dios preparó para nosotros.

Agradecimiento

Gracias a Dios por darme la vida y habilidades para desarrollar con éxito mi investigación. A mi esposo por su apoyo incondicional y aliento para seguir adelante con esta meta. También a mis familiares que ayudaron en los primeros pasos y por supuesto a mi asesor por su parcialidad y profesionalismo que brindó en cada sesión para darle un alto nivel a este estudio.

Índice de contenidos

Dedicatoria	ii
Agradecimiento	iii
Índice de contenidos	iv
Índice de tablas	v
Índice de gráficos y figuras.....	vii
Resumen.....	viii
Abstract.....	ix
I. INTRODUCCIÓN	1
II. MARCO TEÓRICO.....	4
III. METODOLOGÍA.....	13
3.1 Tipo y diseño de investigación	13
3.2. Variables y operacionalización	13
3.3 Población, muestra y muestreo	15
3.4. Técnicas e instrumentos de recolección de datos	17
3.5. Procedimientos.....	18
3.6. Método de análisis de datos	18
3.7. Aspectos éticos	20
IV. RESULTADOS.....	21
V. DISCUSIÓN	35
VI. CONCLUSIONES	38
REFERENCIAS.....	40
ANEXOS	

Índice de tablas

Tabla 1	
Análisis de confiabilidad de la variable noticia local	17
Tabla 2	
Análisis de confiabilidad de la variable toma de decisiones	17
Tabla 3	
Análisis de confiabilidad de la variable noticia local	18
Tabla 4	
Análisis de confiabilidad de la variable toma de decisiones	18
Tabla 5	
Prueba de normalidad de la variable noticia local	19
Tabla 6	
Prueba de normalidad de la variable toma de decisiones	19
Tabla 7	
Análisis de correlación entre noticia local y toma de decisiones	21
Tabla 8	
Análisis de correlación entre fuentes periodísticas y toma de decisiones	21
Tabla 9	
Análisis de correlación entre tratamiento periodístico y toma de decisiones....	22
Tabla 10	
Análisis de correlación entre tratamiento de estilo periodístico y toma de decisiones	23
Tabla 11	
Resultados descriptivos de la variable noticia local.....	24
Tabla 12	
Resultados descriptivos de la variable fuentes periodísticas.....	25
Tabla 13	
Resultados descriptivos de la variable tratamiento periodístico	26

Tabla 14	
Resultados descriptivos de la variable tratamiento de estilo periodístico	27
Tabla 15	
Resultados descriptivos de la variable noticia local y sus dimensiones	28
Tabla 16	
Resultados descriptivos de la variable toma de decisiones	29

Índice de gráficos y figuras

Figura 1:	Gráfico de barras de noticia local	24
Figura 2:	Gráfico de barras de fuentes periodísticas	25
Figura 3:	Gráfico de barras de tratamiento periodístico	26
Figura 4:	Gráfico de barras de tratamiento de estilo periodístico.....	27
Figura 5:	Gráfico de barras de noticia local y sus dimensiones	28
Figura 6:	Gráfico de barras de toma de decisiones	29
Figura 7:	Histograma de la variable noticia local	30
Figura 8:	Gráfico Cuantil - Cuantil de la variable noticia local.....	30
Figura 9:	Histograma de la dimensión fuentes periodísticas.....	31
Figura 10:	Gráfico Cuantil - Cuantil de la dimensión fuentes periodísticas.	31
Figura 11:	Histograma de la dimensión tratamiento periodístico	32
Figura 12:	Gráfico Cuantil - Cuantil de la dimensión tratamiento	32
	periodístico	
Figura 13:	Histograma de la dimensión tratamiento de estilo periodístico..	33
Figura 14:	Gráfico Cuantil - Cuantil de la dimensión tratamiento de estilo	
	periodístico.....	33
Figura 15:	Histograma de la variable toma de decisiones	34
Figura 16:	Gráfico Cuantil - Cuantil de la variable toma de decisiones	34

Resumen

La investigación planteó como objetivo general determinar la correlación de las noticias de la sección Actualidad del diario El Tiempo en la toma de decisiones de las autoridades municipales del distrito Veintiséis de Octubre de Piura en el año 2016. El tipo de investigación fue básica porque buscó conocer la realidad y los principios elementos de los fenómenos, usó un diseño no experimental transversal correlacional que pretendió exponer vinculaciones en un tiempo único. La población de estudio estuvo conformada por las 37 autoridades municipales de Veintiséis de Octubre. Se consideró la encuesta como técnica y al cuestionario como instrumento de recolección. Los resultados arrojaron que las noticias locales se correlacionaron directamente con la toma de decisiones de las autoridades. El coeficiente Rho de Spearman fue 0,667, que indicó la correlación positiva fuerte entre las variables. Además, las dimensiones fuentes periodísticas, tratamiento y estilo periodístico se correlacionaron directamente con la toma de decisiones de la población. Se concluyó que las noticias son el género periodístico más usado por los medios locales y que las autoridades locales prestan atención a su contenido y lo toman en cuenta para decidir. Las fuentes periodísticas otorgan a las noticias un sustento periodístico y el tratamiento y estilo periodístico convierten un hecho en noticia, lo que genera correlación.

Palabras clave: Noticia, Toma de decisiones, Fuentes periodísticas, Tratamiento periodístico.

Abstract

The general objective of the research was to determine the correlation of the news from the News section of the newspaper El Tiempo in the decision-making of the municipal authorities of the Veintiséis de Octubre district of Piura in the year 2016. The type of research was basic because it sought to know the reality and the principles elements of the phenomena, used a non-experimental transversal explanatory design that tried to expose reasons in a single time. The study population was made up of the 37 municipal authorities of Veintiséis de Octubre. The survey was considered as a technique and the questionnaire as a collection instrument. The results showed that the local news was directly correlated in the decision-making of the authorities. Spearman's Rho coefficient was 0.667, indicating a strong positive correlation between the variables. In addition, the journalistic sources, treatment and journalistic style dimensions were directly correlated with the decision-making of the population. It was concluded that news is the journalistic genre most used by local media and that local authorities pay attention to its content and take it into account when deciding. The journalistic sources give the news a journalistic support and the journalistic treatment and style convert a fact into news, which generates correlation.

Keywords: News, Decision making, Journalistic sources, Journalistic treatment.

I. INTRODUCCIÓN

Actualmente, a nivel mundial existen 193 países según la Organización de las Naciones Unidas (Nations, 2020) que son administrados por gobiernos que facilitan las condiciones mínimas de vida a sus ciudadanos, aseguran el cumplimiento de los derechos y deberes y administran el aparato estatal (Roldán, 2017) es decir, realizan una gestión política.

Dichas autoridades de estos gobiernos tienen como quehacer diario la toma de decisiones, esta acción establece un proceso realizado por personas de manera individual o grupal con el afán de solucionar problemas y aprovechar oportunidades organizacionales (Rodríguez, 2014).

Para llegar a la toma de decisiones, es necesario contar con información, así como una situación que analizar sobre la cual se tomará un curso de acción y, los medios de comunicación son ese canal de transmisión pública de la información (Real Academia Española, 2021). Son protagonistas con un rol clave y decisivo en el sistema político, permitiendo que las noticias establezcan hechos en agendas mediáticas y públicas (Califano, 2015). Así mismo, se conoció sobre la teoría de la Agenda Setting que explicó el poder de los medios de comunicación para establecer temas de interés en un público (Carazo, 2018).

En Latinoamérica, según Vaca-Baqueiro (2018) existe un nexo innegable entre las autoridades políticas y los sistemas de medios. Así mismo ocurre en el Perú, los medios de comunicación a través de su elemento básico la noticia, ponen en vitrina hechos actuales, novedosos y de interés humano relacionados a la vida política y social del lugar donde ejercen su labor periodística.

Las noticias traslucen lo trascendental de una localidad y esto es de interés para sus gobernantes, tal el caso Lava Jato que expuso un tema de corrupción con redes en Perú, donde después de la pertinente investigación y cobertura de medios de comunicación peruanos e independientes, el pleno del Congreso de la República tomó la decisión de crear la propia Comisión Lava Jato para continuar la investigación (Canchanya, 2020).

En los entornos locales, las manifestaciones de los ciudadanos ya sea en calles, a través de los medios de comunicación, redes sociales o por medio de sus

representantes, exponen y emiten pedidos a sus gobernantes sobre la urgente toma de decisiones respecto a algún problema o situación que los aqueja (Suarez, 2021).

La realidad de Veintiséis de Octubre durante el 2016 fue similar a lo antes mencionado. Este primer periodo significó el estreno de su vida como distrito y el inicio de su actividad política municipal, por ello; los medios de comunicación locales prestaron atención a las situaciones iniciales que progresivamente iban desarrollando las autoridades municipales. Dichos medios comenzaron a exponer hechos de interés que provenían del corazón del distrito y lo que su propia población demandaba, todo esto, a través de noticias locales.

Uno de los diarios que brindó mayor cobertura a los inicios de Veintiséis de Octubre fue El Tiempo, el cual transmitía en sus principales secciones noticias referentes al distrito. Dichas publicaciones informaban principalmente sobre las acciones del alcalde y su cuerpo edil, planificación e implementación de obras, implementación de medidas de seguridad ciudadana, trabajo comunitario; es decir sobre la gestión municipal, que repercutían en el desarrollo del distrito y que ameritaban un proceso de toma de decisiones. Debido a lo expresado anteriormente, se seleccionó a diario El Tiempo como elemento participativo en la presente investigación.

Se planteó el problema general que pretendió determinar ¿De qué manera las noticias de la sección Actualidad de diario El Tiempo se correlacionaron con la toma de decisiones de las autoridades municipales del distrito Veintiséis de Octubre, en el año 2016?

Fue de gran importancia determinar el aporte práctico que la correlación de las noticias locales tiene sobre los grupos de poder, es decir las autoridades políticas porque así se evidenciaría el verdadero poder y manejo que tienen los medios de comunicación sobre la política.

Tras conocerse la correlación que los medios de comunicación tuvieron sobre la toma de decisiones en autoridades políticas, a través de su elemento principal la noticia local, se pudo determinar que tratamientos o enfoques periodísticos fueron los que gestaron dicha correlación, lo que contribuyó a la teoría estudiada.

Desde un aporte metodológico, esta investigación ofreció instrumentos validados que permitieron conocer qué elementos de la noticia local se correlacionaron con grupos políticos, los mismos que pueden ser aplicados en futuras investigaciones que incluyan poblaciones con características similares.

Se ha definido como objetivo principal, determinar la correlación de las noticias de la sección Actualidad de diario El Tiempo con la toma de decisiones de las autoridades municipales del distrito Veintiséis de Octubre, en el año 2016. Se definieron los siguientes objetivos específicos: Determinar la correlación de fuentes periodísticas en las noticias de la sección Actualidad de diario El Tiempo con la toma de decisiones de las autoridades municipales del distrito Veintiséis de Octubre – Piura, en el año 2016. Determinar la correlación del tratamiento periodístico en las noticias de la sección Actualidad de diario El Tiempo con la toma de decisiones de las autoridades municipales del distrito Veintiséis de Octubre – Piura, en el año 2016. Determinar la correlación del tratamiento de estilo en las noticias de la sección Actualidad de diario El Tiempo con la toma de decisiones de las autoridades municipales del distrito Veintiséis de Octubre – Piura, en el año 2016.

Se consideró como hipótesis general que las noticias de la sección Actualidad de diario El Tiempo se correlacionaron directamente con la toma de decisiones de las autoridades municipales del distrito Veintiséis de Octubre, en el año 2016.

También se consideró la hipótesis nula que las noticias de la sección Actualidad de diario El Tiempo no se correlacionaron directamente con la toma de decisiones de las autoridades municipales del distrito Veintiséis de Octubre, en el año 2016.

II. MARCO TEÓRICO

Solís (2019) en su investigación “Prensa y política en América Latina. Aportes para el conocimiento de la Historia Regional” tuvo como objetivo reflejar diversas cuestiones sobre la relación entre la prensa y la política. Su metodología se basó en reunir seis trabajos de investigadores de diversas regiones de Argentina, Chile y Paraguay, a quienes se los invitó a pensar sobre la prensa y sus vínculos con la política en diferentes espacios. Un primer aporte de este estudio calificó a la prensa como un actor vertebral del sistema político que consiguió mayor preeminencia en los estudios regionales o locales debido a la acogida que tienen sus publicaciones en grupos de menor población. Además, otorgó un rico muestrario de las diversas maneras en que este género puede ser estudiado y de la potencialidad de esta área. Así mismo, mostró la continuidad de la prensa en la vida política de una comunidad, tomando un rol de reproductor y constructor de imágenes de la sociedad.

Velandía (2018) que realizó la investigación titulada “Medios de comunicación y su influencia en la punitividad de la política penal colombiana” donde pretendió encontrar cuál es el efecto en la política penal del cubrimiento noticioso de la criminalidad. El tipo de estudio fue descriptivo casuístico y concluyó en que los medios de comunicación tienen el deber de informar los hechos relevantes para la sociedad dentro de los que destaca el delito ejecutado por miembros de grupos sociales no poderosos. Por otro lado, refirió que hay un interés social sobre la ejecución de los delitos, que los medios de comunicación aprovechan para su favor económico y que además desfiguran la realidad provocando en los ciudadanos juicios que originan actitudes punitivas donde consideran al derecho penal como la única respuesta a estas conductas.

Retegui (2017) en su investigación “La construcción de la noticia desde el lugar del emisor. Una revisión del newsmaking” llevó a cabo una revisión conceptual de las teorías del emisor y específicamente del newsmaking con la intención de explicar las premisas, antecedentes y evolución de esta perspectiva. Su conclusión manifestó que el emisor como productor de noticias recopila, procesa y publica cierta información, según el enfoque de Newsmaking, generó efectos en el contenido y estructura de mensajes logrando constituir series productivas. Así, el newsmaking estableció una mirada abierta, ilimitada y crítica que permite

el diálogo con otros enfoques que consideran importante el ambiente donde el medio de comunicación asume un rol político.

Kim & Kim (2020) realizaron la investigación que lleva por título “A Decision-Making Model for Adopting AI-Generated News Articles: Preliminary Results” tuvo como objetivo presentar un modelo de aceptación del consumidor para artículos de noticias generados por inteligencia artificial (IA) en la revisión de los factores más significativos en el contexto de la aceptación de artículos de noticias generados por IA. La metodología que uso fue un proceso de jerarquía analítica. En sus resultados identificó que la confiabilidad y los niveles de contenido eran relativamente altos, mientras que los valores y la percepción de la información eran relativamente bajos. Además, se detectó que la confiabilidad institucional fue de suma importancia, es decir la línea editorial que presidió el medio de comunicación gestó una correlación en su audiencia. Así mismo, identificó que los artículos generados por inteligencia artificial calaron en su audiencia gracias a la confiabilidad y facilidad que trajeron consigo.

Gowri B & Seetha Ram (2019) Que realizaron la investigación titulada “Influence of news on rational decision making by financial market investors” que tuvo por objetivo comprender y revisar la correlación de las noticias en la toma de decisiones de los inversores individuales en los mercados bursátiles, así como el impacto que los diferentes tipos de estas noticias tienen antes y después en dicha audiencia, para lo que realizó un método conceptual. Sus resultados arrojaron que las noticias ya sean de mercado, específica de la empresa, corporativa, política o económica contribuyeron con la predicción del futuro en la mente del inversor. Además, la toma de decisiones del inversionista dependió del grado de penetración de la información, pero de manera selectiva en base a lo que afectaba su cartera; lo que respondió a una correlación.

Ríos (2019) quien presidió la investigación titulada “La influencia de los medios de comunicación social en las decisiones judiciales en el Perú” estableció como objetivo determinar si los órganos que conformaban el sistema de justicia penal son influenciados por las noticias difundidas por los medios de comunicación al momento de tomar sus decisiones, así como describir el enfoque y tratamiento que estos medios usaban para informar noticias de índole criminal, para lo que llevó a cabo un estudio descriptivo. Su primer hallazgo manifestó que los medios

de comunicación social ejercieron una gran influencia y control en el pensamiento de la ciudadanía en general. Esta ciudadanía adaptó un discurso de odio exigiendo sanciones rápidas y radicales a los operadores de justicia, quienes tomaron decisiones presionadas por la población, las mismas que no siempre eran establecidas en la Constitución Política o leyes penales.

Antón (2017) Que realizó la tesis titulada “Influencia de la noticia en la imagen corporativa de una municipalidad desde la percepción del ciudadano” para determinar el nivel de influencia de la noticia en la imagen corporativa de la Municipalidad Provincial de Piura, respondiendo al paradigma positivista. Dicha investigación concluyó que la noticia influyó significativamente en la imagen corporativa de la Municipalidad Provincial de Piura desde la percepción del ciudadano. Así mismo, manifestó que los lectores y líderes de opinión reconocieron que el contenido de los diarios no fue tan objetivo, sin embargo, se enfocaron en los temas que a éstos le interesaban, aun cuando les falte el rigor periodístico y formularon un juicio sobre la gestión de la Municipalidad Provincial de Piura, produciéndose el segundo nivel de la Agenda Setting: el efecto actitudinal.

Ramos (2017) Que realizó la tesis titulada “Cobertura a las Noticias Sangrientas en los Diarios Impresos de Arequipa 2016” tuvo el objetivo de explicar los efectos de la cobertura de noticias sangrientas en la reacción de los Periodistas Policiales en diarios impresos de Arequipa en el año 2016. Al ser de tipo descriptiva pudo llegar a la conclusión que los periodistas policiales de los diferentes medios impresos de Arequipa utilizaban más notas informativas que cualquier otro género periodístico con un titular llamativo y una amplia y nutrida cartera de fuentes informativas para dar credibilidad a su noticia.

Para enmarcar el tema de investigación, se definió a la noticia, que es el elemento más usado por los medios de comunicación (Márquez de Melo & De Assis, 2016) Un producto de gran importancia en los medios escritos tradicionales por salvaguardar la ética profesional, de narrativa atractiva como resultado de un proceso periodístico riguroso y de enfoque especializado. (Mejía, 2012).

La noticia es el elemento básico que llama nuestra atención y motiva acciones posteriores como comunicar, analizar y responder a lo que transmite o enfoca. El concepto de la misma trasciende no solo en informar, sino que da respuesta a la constante necesidad de estar informado del ser humano, por su propia naturaleza.

Cuando se habla de la noticia se refiere a un acontecimiento de interés general (Iranzo & Latorre, 2019). El interés que esta sostiene se consigue gracias a su valoración en una audiencia, es decir en un grupo social otorgado por un conjunto de características o criterios que a los que obedece fielmente (Colussi, 2015).

Para empezar la noticia debe ser actual, esto responde a la novedad que posee, pues recoge principalmente hechos que ocurrieron recientemente o que fueron descubiertos en las últimas horas, lo que permite al periodista y medio de comunicación que este representa construir la realidad y convertirlo en un asunto público (Iranzo & Latorre, 2019).

La proximidad de la misma, se refiere a cuán cercano es el hecho que la noticia informa sobre un grupo social en específico. Para Tuñez y Guevara, (2009) es un valor clave en el establecimiento de agendas pues expone los temas relevantes para la audiencia que está conformada por promotores, protagonistas o público afectado del hecho en cuestión. El interés humano representa el público o audiencia a la que se dirige.

Para Kovach (2004), la veracidad es un principio que expone la exactitud del hecho, es decir, ofrece información precisa y datos correctos. Estos mismos datos son los que le otorgan credibilidad.

Un segundo valor, la exactitud que responde a la descripción de un hecho tal y como sucedió, la misma que alude a la conexión interna de la noticia entre su titular y cuerpo de la misma. Especialmente, los medios de comunicación escritos predominan por la exactitud con la que elaboran sus noticias. (González, 2017).

Así mismo, está la integridad, es decir, que se publica el hecho completamente y no solo una parte de él. Esta consiste en recoger lo más importante sin excluir nada que modifique el hecho (Torres, 2019).

Mientras una noticia tenga un alto nivel de interés social, será más importante y tendrá mayor acogida en la audiencia o público al que va dirigida, es así como se convierte en un elemento correlacional. Este proceso de convertir un hecho en noticia se consigue por el tratamiento del mismo que inicia con la selección de fuentes periodísticas.

Las fuentes periodísticas suministran los datos, argumentos, informaciones sobre las que se construye la noticia. Son un eslabón fundamental en la cadena productiva de información (Penenberg, 2020).

Según Ruíz y Albertini (2008) las fuentes periodísticas incluyen personas, organismos o instituciones de todo tipo y su validez está definida por la calidad de información o datos que suministran. Estas, son la dimensión más compleja en la producción periodística.

Las fuentes periodísticas contribuyen a la construcción del conocimiento pues como emisor de datos otorgan al periodista con información para construir piezas periodísticas o reconstruir hechos (Maranto & Gonzales, 2015).

La clasificación que se consideró para esta investigación la expuso (López, 1995) quien atribuyó particulares características a los tipos de fuentes que definió.

Iniciando con las fuentes propias: establecidas por el medio de comunicación donde destacan la plantilla de periodistas y sus relaciones con organizaciones. También, incluye las fuentes institucionales, aquellas que provienen de grupos de poder como el político, religioso, financiero y social, los mismos que intencionalmente buscan incidir en los medios periodísticos.

Así mismo, están las fuentes espontáneas que agrupan a colectivos de ciudadanos que exponen preocupaciones de los grupos sociales y con sus manifestaciones buscan equilibrar la cobertura que se le otorga a los grupos de poder. Y, por último, las fuentes confidenciales y anónimas que brindan información sin revelar su identidad.

Según Zunino (2019) en la selección de fuentes tienden a prevalecer actores institucionales gubernamentales o privados con quienes se establece una relación pública porque los temas correspondientes a estos grupos dominan o tiene mayor cobertura en las agendas mediáticas y políticas.

En la misma línea, el tratamiento periodístico se puede entender como un proceso de producción donde se construye la realidad social y se asegura el establecimiento de las noticias en las agendas (McCombs & Shaw, 1972).

Parte del tratamiento de la información para convertirse en noticia, implica el estilo de pirámide invertida, estructura básica que por años se ha venido trabajando. La misma que presenta la información en orden descendente de importancia, reteniendo la atención de la audiencia desde el titular y tiene tres elementos: lead o encabezado, cuerpo de la noticia y remate.

Roberts (2016) explicó que este método inicia con el lead o encabezado donde se informa la idea principal del hecho o suceso e incluye las 5W que buscan dar respuesta al ¿Qué pasó? ¿Quiénes están involucrados? ¿Cuándo ocurrió el hecho? ¿Dónde sucedió? ¿Por qué ocurrió? y ¿Cómo se desarrolló?

El segundo elemento, cuerpo de la noticia proporciona más información y detalla aspectos del hecho por informar. Es el momento de argumentar, evidenciar y detallar (Dane, 2020).

El último elemento que conforma la noticia es el remate o cola que brinda información extra y menos importante con la que se cierra. El remate está formado por ideas secundarias que, si el espacio de publicación demanda un corte, no afectaría la esencia de la noticia ni el hecho que transmite (Telg & Lundy, 2021).

De igual manera, el estilo periodístico es lo menos visible para el lector, pero lo que hace entendible la noticia. Guevara (2017) definió al estilo como aquel que le da a un hecho la identidad de un texto noticioso relacionado a la integridad periodística y corrección gramatical del lenguaje.

Las noticias locales informan hechos que exponen anuncios o comunicados de las autoridades de la ciudad y su cuerpo edil, novedades en los mercados, congestionamiento vehicular, cambios en el clima, la dinámica educativa, temas religiosos, conflictos sociales, la llegada de personalidades, nacimientos, muertes y hasta peculiaridades de los vecindarios (Escuela de periodismo Jaime Bausate y Meza, 2003).

En el mismo sentido, la teoría de la Agenda Setting postuló que existe una influencia principal de los medios de comunicación en la opinión pública y en el universo de las problemáticas públicas de los individuos. Expuso que la jerarquización de temas que realiza el medio establece una agenda mediática lo que gesta la influencia en la audiencia, evidenciando así la relación entre prensa y el público (McCombs & Shaw, 1972).

Cabe mencionar que líderes políticos quienes velan por lo que acontece con la sociedad que representan, prestan atención a las noticias que envuelven temas de su interés porque resaltan el interés social de sus gobernados y la mayoría de estos líderes políticos o autoridades cumplen un rol de fuente institucional en las propias noticias, por lo que también están incluidos en la dinámica agenda mediática y política.

En la misma línea, el tratamiento periodístico y de estilo que se realiza para convertir un hecho en noticia nos deja evidencia que los medios informan lo trascendental de la sociedad, y estas informaciones son de interés para los líderes que las gobiernan por lo que, Vaca- Baqueiro (2018) manifestó que es innegable la relación entre medios de comunicación y gobernantes.

A lo largo de nuestra vida, desde que nacemos recibimos información, que se convierte en conocimiento; todos estos datos, ideas, conceptos son los que forman a las personas y les otorgan personalidad e intelectualidad, por supuesto que cuando ya somos conscientes y razonamos la seleccionamos. Entre ellas, está la fuerza que la sociedad tiene sobre el individuo como ser social y también están los medios de comunicación.

La audiencia tiene interés por lo actual y los medios de comunicación son el instrumento que refleja el presente que los envuelve.

Las autoridades de un entorno local siempre están interesadas por lo que transcurre en su espacio de gobierno, estos representantes de élites políticas y gubernamentales siguen teniendo una participación relevante en la dinámica informativa y tienen como labor conocer la realidad (Benaissa, 2017).

Para John Maxwell (2021) la primera responsabilidad de un líder es definir la realidad, tarea que caracteriza como una de las más difíciles, esta responde a la primera decisión ineludible que toma un líder. El líder, en imperativo, debe conocer su alrededor.

Al líder o autoridad municipal le urge saber la realidad de su distrito y uno de sus métodos es informarse a través de los medios escritos. Según, Ortega (2018) la política se desenvuelve en una dinámica informativa configurada por los medios de comunicación.

Este proceso de mantenerse informado, facilita la toma de decisiones, la cual se entiende como un proceso informacional realizado por uno o más individuos que implica el conocimiento de la situación o hecho a discutir, procede con la búsqueda de alternativas y solución de problemas. Esto evidencia que quien toma decisiones dentro de un grupo o institución tiene por objetivo una mejora para su propio entorno (Arévalo & Estrada, 2017).

Los mismos autores refirieron que la toma de decisiones es un proceso que se gesta al interior de agrupaciones, que implica el conocimiento y manejo de información con el objetivo de mejorar el desempeño organizacional en bienestar de individuos o grupos de interés (Arévalo & Estrada, 2017).

La toma de decisiones conlleva un análisis situacional que responde a la dimensión concepción del proceso, de la cual habla Borea, quien manifestó que el análisis evoca todas las funciones directivas, así el primer paso para la toma de decisiones demanda un adecuado recojo de la información disponible (Borea, 2017).

Cuando se tiene un claro conocimiento de la situación se procede con un curso de acción que implica la elección de alternativas. Los líderes de grupos políticos se ven constantemente expuestos a esta etapa del proceso donde se considera la selección de alternativas lógicas (Sandoval & Diaz, 2016).

En ese sentido, la teoría de la Agenda Setting manifestó que los medios de comunicación cuando suministran noticias gradúan la importancia de la información, otorgándole un orden de prioridad para obtener mayor audiencia, estableciendo consciencia sobre los receptores de estos hechos periodísticos,

es decir, aquello que los medios publican se convierte en un todo relevante para su audiencia generando un efecto en estos. (McCombs & Shaw, 1972).

La función de las noticias es informar un suceso que, si los pertinentes responsables toman en consideración, generaría un impacto positivo, mostrando la estrecha relación que los medios de comunicación mantienen con las autoridades políticas (Johansson & Nygren, 2019).

Las autoridades o líderes saben que representar o dirigir un grupo de personas establece una responsabilidad sobre ellos y esta se refleja en su toma de decisiones por lo que es esencial considerar el impacto de resultados de manera cuidadosa, evitando riesgos y respondiendo con la mayor exactitud a las exigencias de los hechos analizados (Borea, 2017) Esta última dimensión está cercana al momento cumbre de la decisión.

El líder o autoridad tiene un abanico de oportunidades sobre las cuales decidir para generar un impacto positivo. La función fundamental de las autoridades o gobernantes es velar por la salvaguarda y asegurar el desarrollo o bienestar de la población que representan, en ese sentido, las decisiones que toman las autoridades implican resultados positivos y sostenibles (SIGMA & OECD, 2017).

La Agenda Setting postuló que los medios de comunicación definen una agenda mediática en el poder político y establecen qué hechos merecen la atención de las autoridades (McCombs & Shaw, 1972).

III. METODOLOGÍA

3.1 Tipo y diseño de investigación

3.1.1 Tipo de investigación: La investigación realizada fue de tipo básica porque buscó conocer una realidad, recopilar hechos y complementar su información con datos de otros autores. Además, tuvo como fin obtener información para explicar los fenómenos sin llegar hasta sus aplicaciones prácticas.

3.1.2 Diseño de investigación:

El diseño no experimental transversal descriptivo correlacional se utilizó en esta investigación porque expuso vinculaciones entre variables de un fenómeno en un tiempo único. No incluyó la manipulación de una variable, por ello se limitó a observar el fenómeno, su contexto, elementos y se analizó.

El diseño escogido permitió determinar a detalle la correlación entre las variables involucradas. Hernández-Sampieri (2018) definió a estos diseños altamente estructurados pues establecen relaciones de causalidad entre variables en un contexto y momento específico.

Enfoque de la investigación: El enfoque de la presente investigación fue cuantitativo porque se analizó la realidad objetiva a través de un proceso secuencial deductivo que probó hipótesis propuestas, haciendo uso de la estadística para generar resultados.

Según Hernández- Sampieri y Mendoza (2018) el enfoque cuantitativo es un proceso secuencial y probatorio que tiene un orden estricto. Inicia con el planteamiento de una idea delimitada, se establece una pregunta para investigar, objetivos, se construye un marco teórico, se definen variables e hipótesis para luego probarlas a través de métodos y análisis estadísticos para finalmente llegar a ciertas conclusiones.

3.2. Variables y operacionalización

En esta investigación se consideró a la noticia local como variable independiente de categoría cuantitativa.

- **Definición conceptual:**

Es un acontecimiento reciente, de conocimiento público, excepcional, de interés general y que expresa hechos que sobresalen del plano normal de los procesos naturales y sociales; va dirigido a una audiencia en la que marca un nivel de importancia (Iranzo & Latorre, 2019).

- **Definición operacional:**

Elemento básico y sustancial con el cual se informa, denuncia y fiscaliza hechos actuales, novedosos, relevantes y de sumo interés humano. Sus contenidos rayan desde la vida, problemas, situaciones peculiares de los ciudadanos y acontecimientos relacionados con las actividades de la gestión municipal de la localidad o zona donde reside el diario. Sus dimensiones consideradas fueron fuentes periodísticas, tratamiento periodístico, tratamiento de estilo periodístico.

- **Indicadores:**

Fuentes oficiales y especializadas, enfoque periodístico, titular, lead o entrada, cuerpo de la noticia y remate o final.

- **Escala de medición:** Nominal.

Se eligió a la toma de decisiones como variable dependiente de categoría cuantitativa.

- **Definición conceptual:**

Un proceso que se gesta al interior de agrupaciones, que implica el conocimiento y manejo de información con el objetivo de mejorar el desempeño organizacional en bienestar de individuos o grupos de interés (Arévalo & Estrada, 2017).

- **Definición operacional:**

Es un proceso que permite resolver los distintos desafíos a los que se enfrentan las personas u organizaciones, que incluye un amplio conocimiento de la situación, después del pertinente análisis para lograr la solución que amerite el caso. Las dimensiones consideradas fueron concepción de proceso, curso de acción y solución de problemas.

- **Indicadores:**

Análisis, elección de alternativas y oportunidades.

- **Escala de medición:** Nominal.

3.3 Población, muestra y muestreo

3.3.1 Población: Para desarrollar esta investigación se consideró a las autoridades de la Municipalidad de Veintiséis de Octubre, teniendo en cuenta lo siguientes criterios:

- Autoridades que laboraron en la Municipalidad de Veintiséis de Octubre en el año 2016.
- Autoridades que tuvieron poder de decisión en asuntos del distrito durante el año 2016.

3.3.2 Muestra: Se consideró a toda la población porque las 37 autoridades municipales de Veintiséis de Octubre han sido aquellas que tomaron decisiones durante el periodo de gestión en el año 2016.

- Práxedes Llacsahuanga, en el cargo de alcalde del distrito.
- Floro Rumiche Chunga, en el cargo de Gerente municipal.
- Nestor Herrera Rea, en el cargo de Gerente de desarrollo social.
- Vladimir Ivanof Córdor, en el cargo de Gerente de administración y finanzas.
- Johan Baca Noblecilla, en el cargo de Gerente de planeamiento y presupuesto
- Jaime Solano, en el cargo de Gerente de desarrollo económico local.
- Ana Paiva Ayala, en el cargo de Gerente de asesoría jurídica.
- Jhon Mayanga Mogollón, en el cargo de Gerente de administración tributaria y jefe de Fiscalización.
- Roder Calle Gonzales, en el cargo de Gerente de desarrollo urbano y sub gerente de estudios y obras.
- Miller Peña Tusse, en el cargo de Sub gerente de gestión ambiental.
- Fernando Mercado, en el cargo de Sub gerente de catastro.

- Henry Román Panta, en el cargo de Sub gerente de seguridad ciudadana.
- Agustino Ojeda, en el cargo de Sub gerente de logística.
- María Matilde Castañeda, en el cargo de Sub gerente de recursos humanos.
- Elmer Mulatillo Culquicondor, en el cargo de jefe de unidad de parques, jardines y ornato.
- Augusto Saavedra Velasco, en el cargo de jefe del área de transporte.
- José Alexander Cordova Alarcón, en el cargo de Encargado de la DEMUNA.
- Luci Chunga Pazo, en el cargo de responsable de la unidad de Registro civil.
- José Ato Espinoza en el cargo de responsable de Sisfho.
- Emilio Espinoza Falero, en el cargo de jefe de la Unidad de Defensa Civil.
- Karin Chininin, en el cargo de Encargada del área de población y salud.
- Julio Ordano Silupú Peña, en el cargo de jefe de división de limpieza pública.
- Susana Vilchez Cordova, en el cargo de Encargada del vaso de leche.
- Segundo Torres Rodriguez, en el cargo de responsable de la unidad de educación, cultura y deporte.
- Diana Carolina Rojas Cienfuegos, en el cargo de Encargada de gestión ambiental.
- Agosto Avalo, en el cargo de Encargado de Logística.
- Mario Ramos Echevarría, Karen Torres Martínez, Frank Ramírez Acuña, Floro Aguilera Chinchay, Lucas Lopez Umbo, Victor Febre Calle, Orlando Sembrera Cruz, Manuel Quinde Ludeña, Darwin Tavera Rosillo, José Zapata Litano y Victor Antón Antón como regidores municipales.

3.3.3 Muestreo: Se realizó un muestreo probabilístico considerando los criterios antes mencionados para cumplir a cabalidad con el objetivo de la investigación.

3.4. Técnicas e instrumentos de recolección de datos

Se aplicó la encuesta a las 37 autoridades municipales seleccionadas del distrito Veintiséis de Octubre, consideradas como la unidad de análisis clave para dar respuesta al problema general de esta investigación.

Se utilizó el cuestionario como instrumento de recolección formulado por la investigadora, quien consideró en todo momento el objetivo general y los específicos. Se recurrió a una matriz de validación de contenido para cuestionario de noticia local realizada por tres expertos en el tema de la investigación, para posteriormente consolidar cada resultado en la matriz de Aiken. Se utilizó el coeficiente Alfa de Cronbach para asegurar que el instrumento sea altamente confiable.

Análisis de confiabilidad

Tabla 1

Análisis de confiabilidad de la variable noticia local

Estadísticas de fiabilidad	
Alfa de Cronbach	N de elementos
,924	11

En la tabla 1 se mostró la prueba de confiabilidad mediante Alfa de Cronbach para la variable noticia local, de donde se obtuvo 0,924, lo que indica una alta confiabilidad.

Tabla 2

Análisis de confiabilidad de la variable toma de decisiones

Estadísticas de fiabilidad	
Alfa de Cronbach	N de elementos
,834	3

En la tabla 2 se muestra la prueba de confiabilidad mediante Alfa de Cronbach para la variable toma de decisiones, de donde se obtuvo alfa = 0,834, lo que indica una alta confiabilidad.

Tabla 3*Análisis de confiabilidad de la variable noticia local*

Estadísticas de fiabilidad	
Alfa de Cronbach	N de elementos
,924	11

Tabla 4*Análisis de confiabilidad de la variable toma de decisiones*

Estadísticas de fiabilidad	
Alfa de Cronbach	N de elementos
,834	3

3.5. Procedimientos

Para fines de la presente investigación, se consideró un análisis de las noticias locales publicadas por diario El Tiempo durante el año 2016 sobre el distrito Veintiséis de Octubre para luego sistematizar dicha información en una ficha de análisis de noticias.

Posteriormente, se solicitó información oficial que informará los nombres y cargos de las autoridades requeridas para esta investigación.

Se continuó el proceso con la elaboración de instrumentos y su validación. Se coordinó con las 37 autoridades para la aplicación de las encuestas según su disponibilidad, ya sea de manera presencial o virtual.

3.6. Método de análisis de datos

Se aplicaron encuestas con cuestionarios en línea mediante los cuales se recogieron las respuestas en Microsoft Excel. Posteriormente, se procesaron todos los datos en la herramienta SPSS, para su póstuma consolidación y pertinente análisis.

La data se organizó estadísticamente; como el tamaño de la muestra fue menor a 50 personas se utilizó la prueba de normalidad Shapiro-Wilk para decidir qué estadístico usar en la prueba de hipótesis. Se usó el estadístico no paramétrico que correspondió al coeficiente de correlación Rho de Spearman, lo que permitió la comprobación de la hipótesis.

También se desarrolló el análisis descriptivo de las variables y sus dimensiones. Los resultados se consolidaron en tablas y gráficos para su ágil interpretación.

Prueba de normalidad

Tabla 5

Prueba de normalidad de la variable noticia local

	Shapiro-Wilk		
	Estadístico	Gl	Sig.
Noticia local	,948	37	,085
Fuentes periodísticas	,915	37	,008
Tratamiento periodístico	,920	37	,011
Tratamiento de estilo periodístico	,954	37	,128

En la tabla 5 se observó la prueba de normalidad de la variable noticia local y sus dimensiones mediante Shapiro-Wilk, debido a que el tamaño de la muestra es menor a 50. En primer lugar, para la variable noticia local se obtuvo un valor de significancia de 0,085 mayor a 0,05, lo que indicó que presentó una distribución normal. Para la dimensión fuentes periodísticas el valor sig.= 0,008 < 0,05, por lo que los datos no presentaron una distribución normal; del mismo modo los datos de la dimensión tratamiento periodístico no presentaron una distribución normal (sig.= 0,011 < 0,05). Finalmente, los datos de la dimensión tratamiento de estilo periodístico presentaron una distribución normal debido a que el valor de significancia fue 0,128 mayor a 0,05.

Tabla 6

Prueba de normalidad de la variable toma de decisiones

	Shapiro-Wilk		
	Estadístico	Gl	Sig.
Toma de decisiones	,895	37	,002

En la tabla 6 se observó la prueba de normalidad de la variable toma de decisiones mediante Shapiro-Wilk, de donde se obtuvo un valor de significancia de 0,002 menor a 0,05, lo que permitió concluir que los datos no presentaron una

distribución normal, por lo tanto, correspondió a la estadística no paramétrica, en ese entender, para realizar las correlaciones se utilizó el estadístico Rho de Spearman.

3.7. Aspectos éticos

Esta investigación se realizó bajo los parámetros planteados por la Universidad Privada César Vallejo, donde se usaron las Normas APA 7ma Edición; la identificación de la muestra se realizó con información proporcionada por la Municipalidad Distrital de Veintiséis de Octubre sobre su gestión del año 2016, datos que también eran de conocimiento público. La aplicación de las encuestas se realizó de manera anónima.

IV. RESULTADOS

Análisis de correlación de las variables

Hipótesis general

Tabla 7

Análisis de correlación entre noticia local y toma de decisiones

			Toma de decisiones
		Rho	,667**
Rho de Spearman	Noticia local	p	,000
		N	37

** . La correlación es significativa en el nivel 0,01 (bilateral).

Dónde: Rho = Coeficiente Rho de Spearman, p = p valor, N = muestra.

En la tabla 7 se mostraron los resultados del análisis de correlación entre noticia local y toma de decisiones. De donde se obtuvo el valor de significancia o “p” valor de 0,000 menor a 0,01, por lo que se aceptó la hipótesis alterna, es decir que las noticias de la sección actualidad de diario El Tiempo se correlacionaron directamente con la toma de decisiones de las autoridades municipales del distrito Veintiséis de Octubre, en el año 2016. El coeficiente Rho de Spearman fue 0,667, lo que indicó que existe una correlación positiva fuerte entre las variables.

Hipótesis específica 1:

Tabla 8

Análisis de correlación entre fuentes periodísticas y toma de decisiones

			Toma de decisiones
	Fuentes	Rho	,545**
Rho de Spearman	periodísticas	p	,000
		N	37

** . La correlación es significativa en el nivel 0,01 (bilateral).

Dónde: Rho = Coeficiente Rho de Spearman, p = p valor, N = muestra.

En la tabla 8 se mostraron los resultados del análisis de correlación entre fuentes periodísticas y toma de decisiones. De donde se obtuvo el valor de significancia o “p” valor de $0,000 < 0,01$, y coeficiente Rho = 0,545, lo que permitió aceptar la hipótesis alterna, es decir que las fuentes periodísticas en las noticias de la sección Actualidad de diario El Tiempo se correlacionaron directamente en la toma de decisiones de las autoridades municipales del distrito Veintiséis de Octubre – Piura, en el año 2016. Además, presentó una correlación positiva fuerte.

Hipótesis específica 2:

Tabla 9

Análisis de correlación entre tratamiento periodístico y toma de decisiones

			Toma de decisiones
		Rho	,682**
Rho de Spearman	Tratamiento	<i>p</i>	,000
	periodístico	N	37

** . La correlación es significativa en el nivel 0,01 (bilateral).

Dónde: Rho = Coeficiente Rho de Spearman, *p*= p valor, N = muestra.

En la tabla 9 se mostraron los resultados del análisis de correlación entre tratamiento periodístico y toma de decisiones. De donde se obtuvo el valor de significancia o “p” valor de $0,000 < 0,01$, y coeficiente Rho = 0,682, lo que permitió aceptar la hipótesis alterna, es decir que el tratamiento periodístico en las noticias de la sección Actualidad de diario El Tiempo se correlacionó directamente con la toma de decisiones de las autoridades municipales del distrito Veintiséis de Octubre – Piura, en el año 2016.

Hipótesis específica 3:

Tabla 10

Análisis de correlación entre tratamiento de estilo periodístico y toma de decisiones

			Toma de decisiones
	Tratamiento de	deRho	,641**
Rho de Spearman	estilo	p	,000
	periodístico	N	37

** . La correlación es significativa en el nivel 0,01 (bilateral).

Dónde: Rho = Coeficiente Rho de Spearman, p = p valor, N = muestra.

En la tabla 10 se mostraron los resultados del análisis de correlación entre tratamiento de estilo periodístico y toma de decisiones. De donde se obtuvo el valor de significancia o “p” valor de $0,000 < 0,01$, y coeficiente Rho = 0,641, lo que permitió aceptar la hipótesis alterna, es decir que el tratamiento de estilo en las noticias de la sección Actualidad de diario El Tiempo se correlacionó directamente con la toma de decisiones de las autoridades municipales del distrito Veintiséis de Octubre – Piura, en el año 2016.

Resultados Descriptivos

Tabla 11

Resultados descriptivos de la variable noticia local

	<i>f</i>	%
Bajo	1	2,7
Medio	8	21,6
Alto	28	75,7
Total	37	100,0

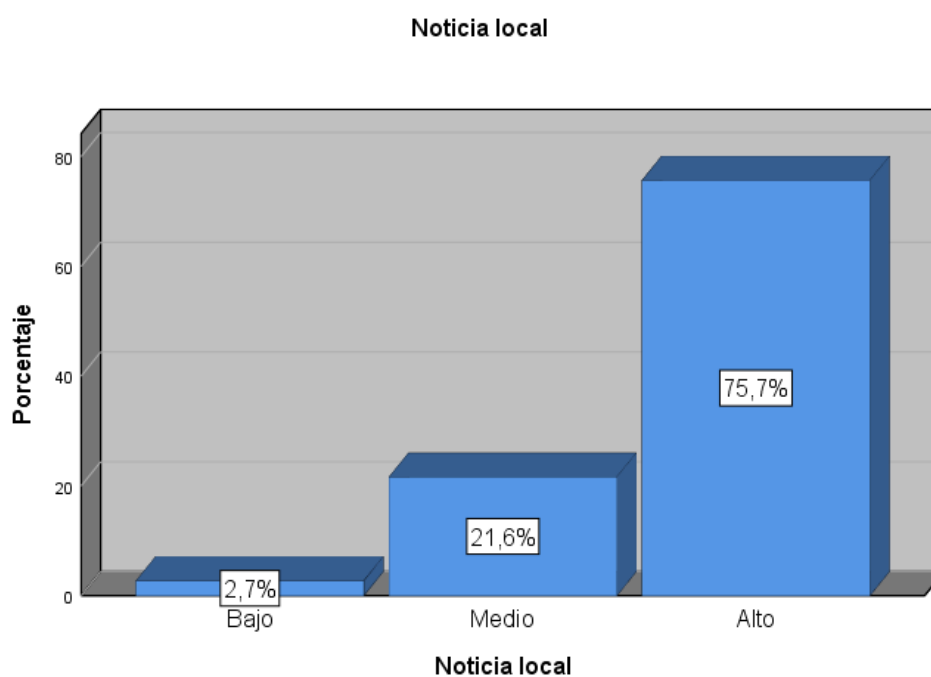
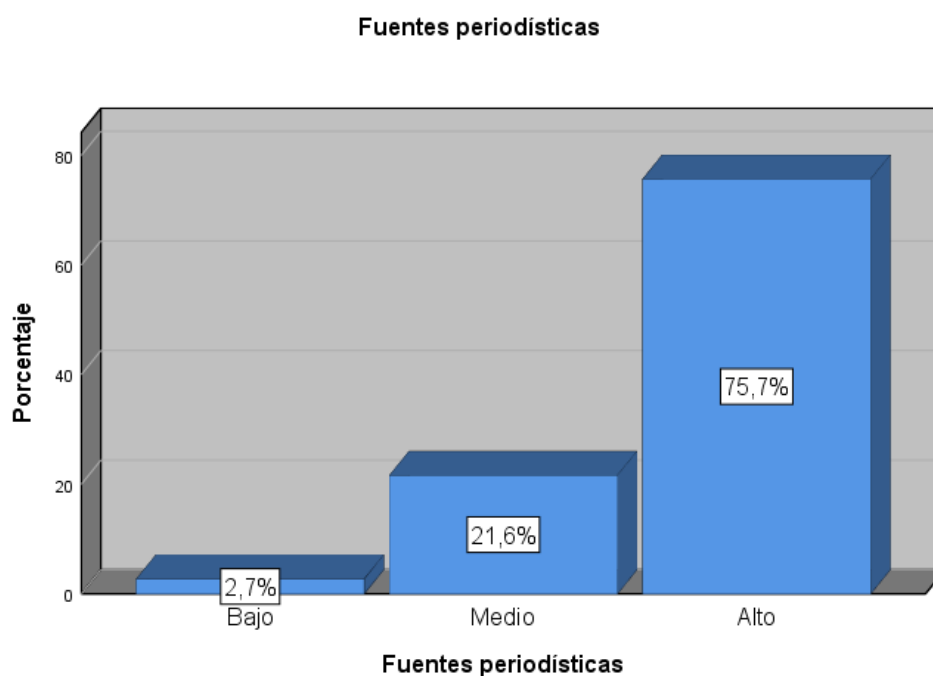


Figura 1: *Gráfico de barras de noticia local*

La tabla 11 y figura 1 presentaron los resultados obtenidos de las frecuencias de los niveles de la variable noticia local, de donde se obtuvo que el 75,7% presentó un nivel alto respecto a la variable noticia local, el 21,6% nivel medio, y el 2,7% nivel bajo.

Tabla 12*Resultados descriptivos de la variable fuentes periódicas*

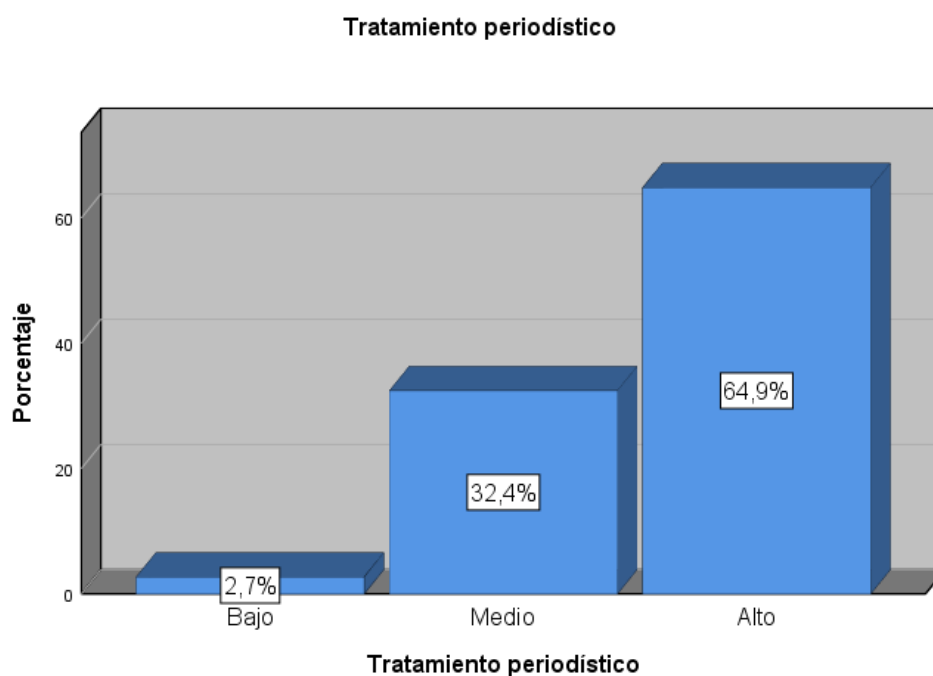
	<i>F</i>	<i>%</i>
Bajo	1	2,7
Medio	8	21,6
Alto	28	75,7
Total	37	100,0

**Figura 2:** *Gráfico de barras de fuentes periódicas*

En la tabla 12 y figura 2 se presentaron los resultados descriptivos obtenidos de la dimensión fuentes periódicas, de donde se obtuvo que el 75,7% presentó nivel alto, el 21,6% nivel medio, finalmente el 2,7% presentó un nivel bajo.

Tabla 13*Resultados descriptivos de la variable tratamiento periodístico*

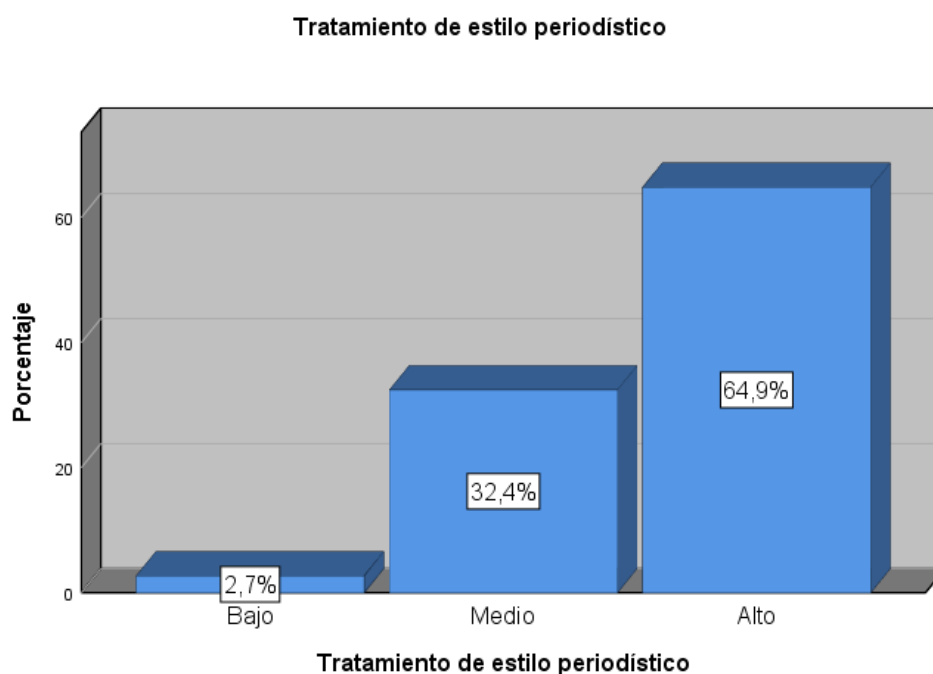
	<i>F</i>	%
Bajo	1	2,7
Medio	12	32,4
Alto	24	64,9
Total	37	100,0

**Figura 3:** *Gráfico de barras de tratamiento periodístico*

En la tabla 13 y figura 3 se presentaron los resultados obtenidos de las frecuencias de la dimensión tratamiento periodístico, de donde se obtuvo que el 64,9% presentó nivel alto, el 32,4% nivel medio, finalmente el 2,7% presentó un nivel bajo.

Tabla 14*Resultados descriptivos de la variable tratamiento de estilo periodístico*

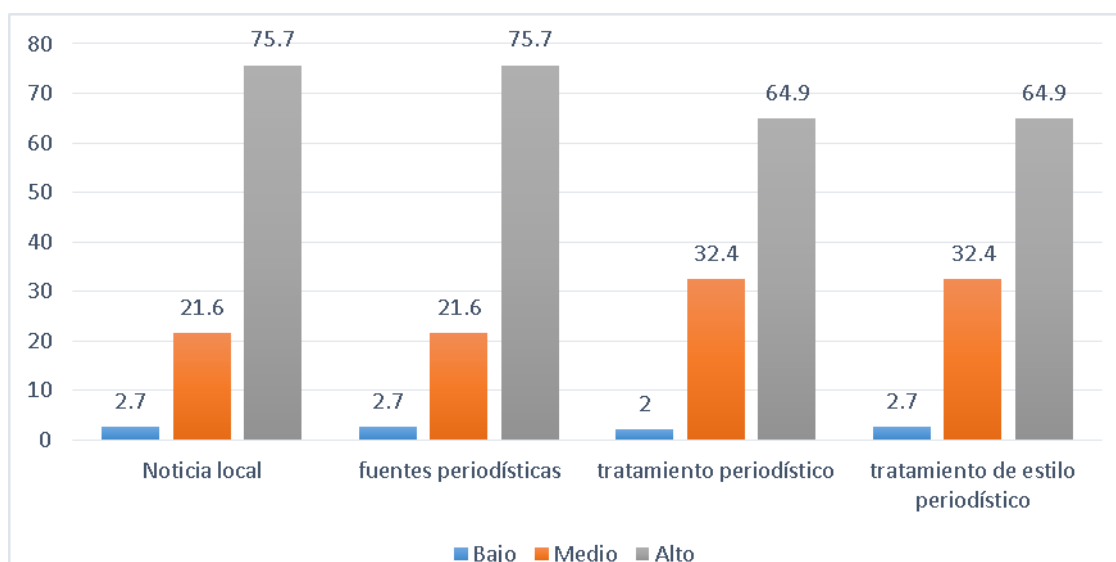
	<i>F</i>	<i>%</i>
Bajo	1	2,7
Medio	12	32,4
Alto	24	64,9
Total	37	100,0

**Figura 4:** *Gráfico de barras de tratamiento de estilo periodístico*

En la tabla 14 y figura 4 se presentaron los resultados obtenidos de las frecuencias de la dimensión tratamiento de estilo periodístico, de donde se obtuvo que el 64,9% presentó un nivel alto, el 32,4% nivel medio, finalmente el 2,7% presentó un nivel bajo.

Tabla 15*Resultados descriptivos de la variable noticia local y sus dimensiones*

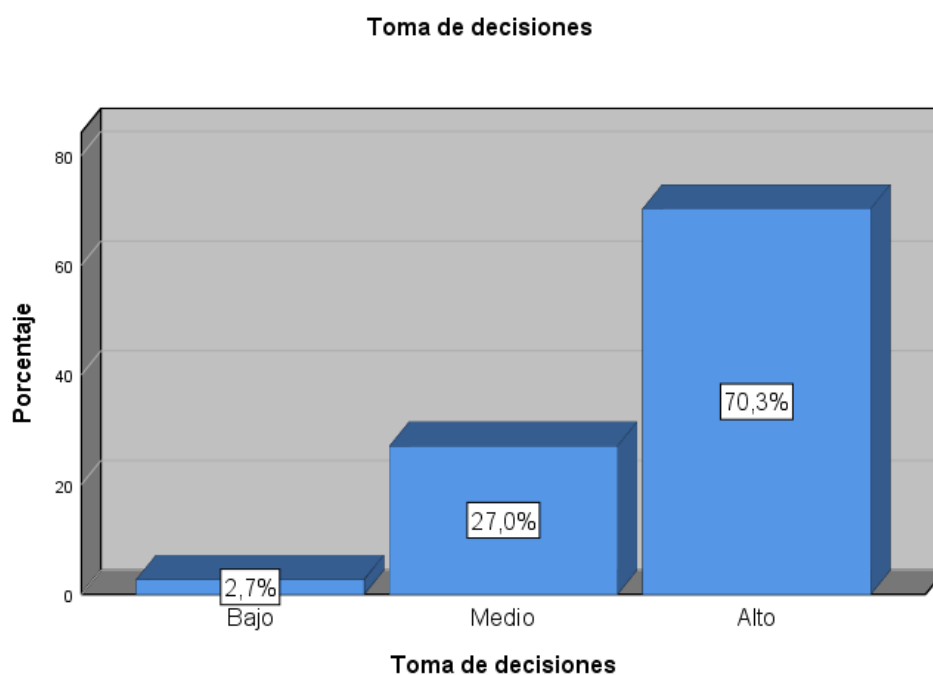
	Noticia local		fuentes periodísticas		tratamiento periodístico		tratamiento de estilo periodístico	
	f	%	f	%	f	%	f	%
Bajo	1	2.7	1	2.7	1	2	1	2.7
Medio	8	21.6	8	21.6	12	32.4	12	32.4
Alto	28	75.7	28	75.7	24	64.9	24	64.9
Total	37	100	37	100	37	100,0	37	100,0

**Figura 5:** *Gráfico de barras de noticia local y sus dimensiones*

De la tabla 15 y figura 5, se obtuvo respecto a la variable noticia local que el 75,7% presentó un nivel alto, con respecto a sus dimensiones, el 75,7% nivel alto en fuentes periodísticas, el 64,9% presentó un nivel alto respecto a tratamiento periodístico, finalmente el 64,9% presentó un nivel alto en tratamiento de estilo periodístico.

Tabla 16*Resultados descriptivos de la variable toma de decisiones*

	<i>f</i>	%
Bajo	1	2,7
Medio	10	27,0
Alto	26	70,3
Total	37	100,0

**Figura 6:** *Gráfico de barras de toma de decisiones*

En la tabla 16 y figura 6 se presentaron los resultados obtenidos de las frecuencias porcentuales de los niveles de la variable toma de decisiones, de donde se obtuvo, que el 70,3% presentó un nivel alto, el 27% nivel medio, finalmente el 2,7% presentó un nivel bajo en cuanto a la toma de decisiones.

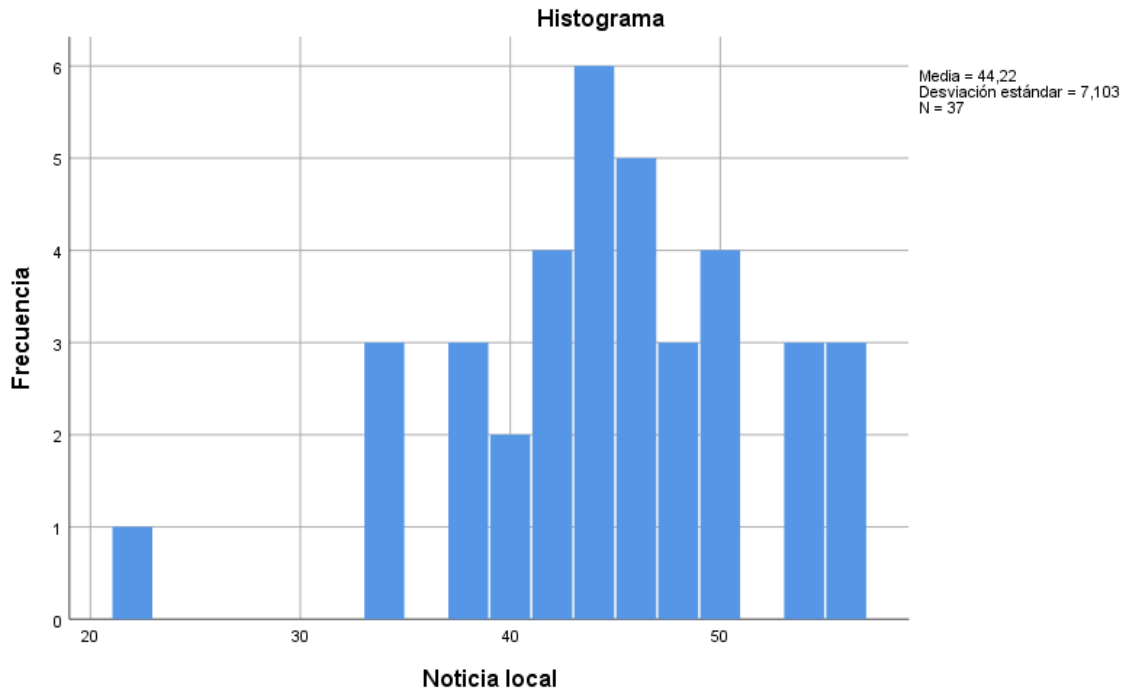


Figura 7: *Histograma de la variable noticia local*

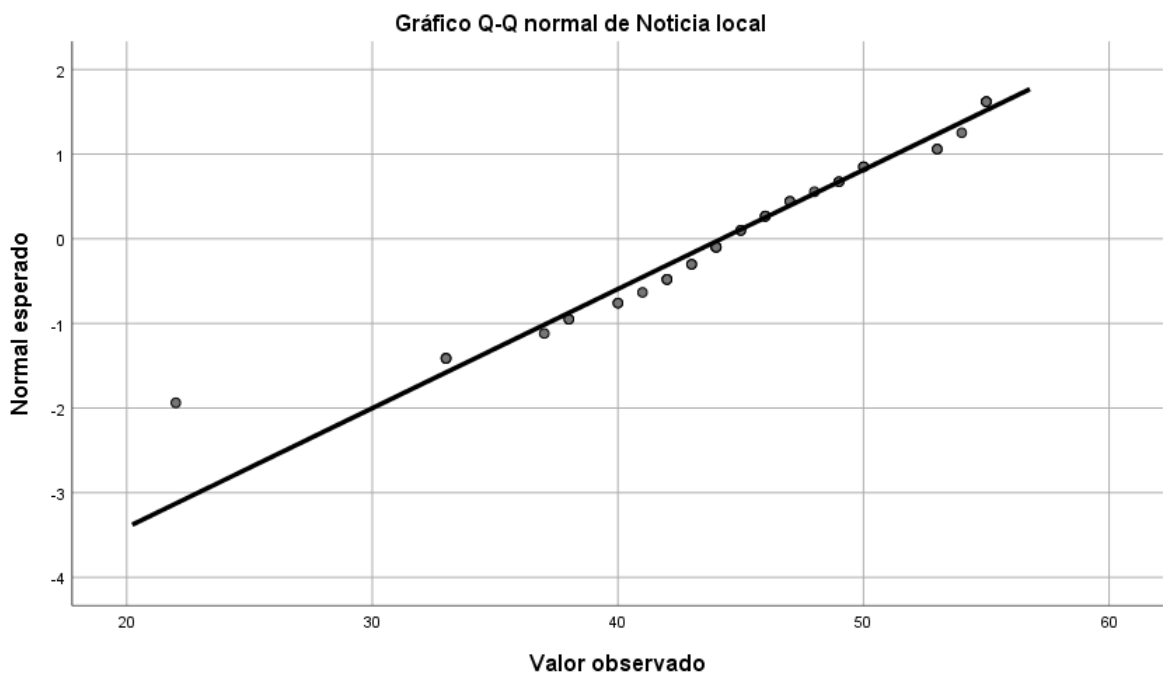


Figura 8: *Gráfico Cuantil - Cuantil de la variable noticia local*

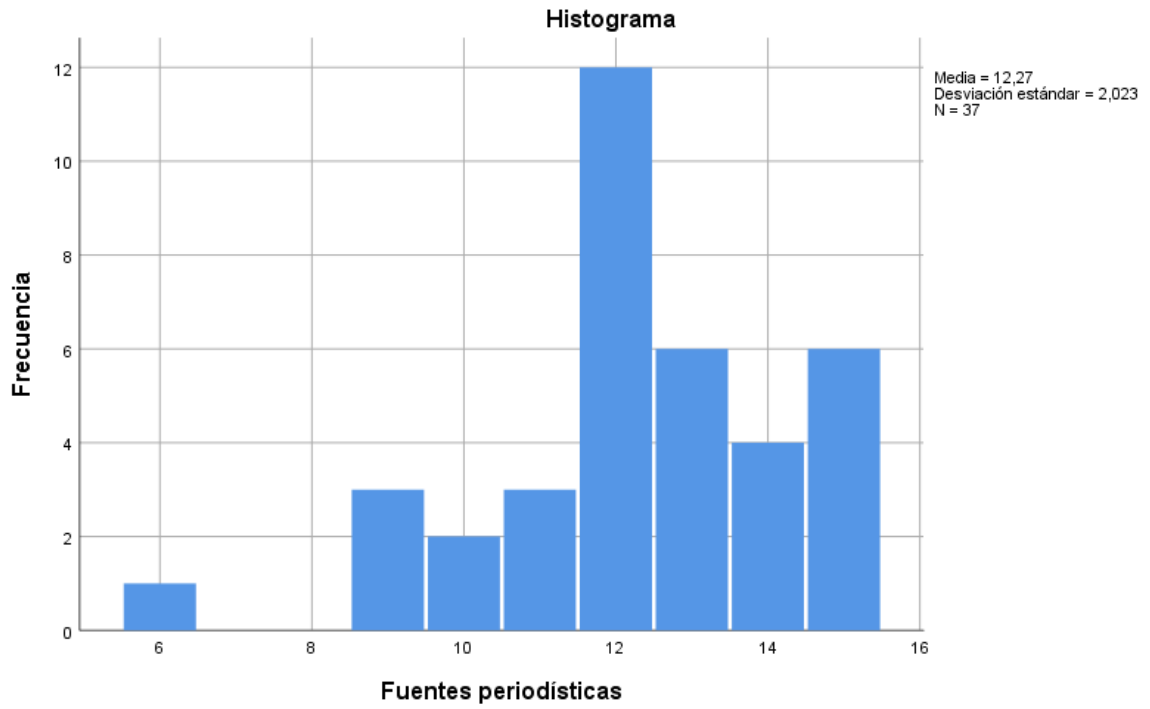


Figura 9: *Histograma de la dimensión fuentes periódicas*

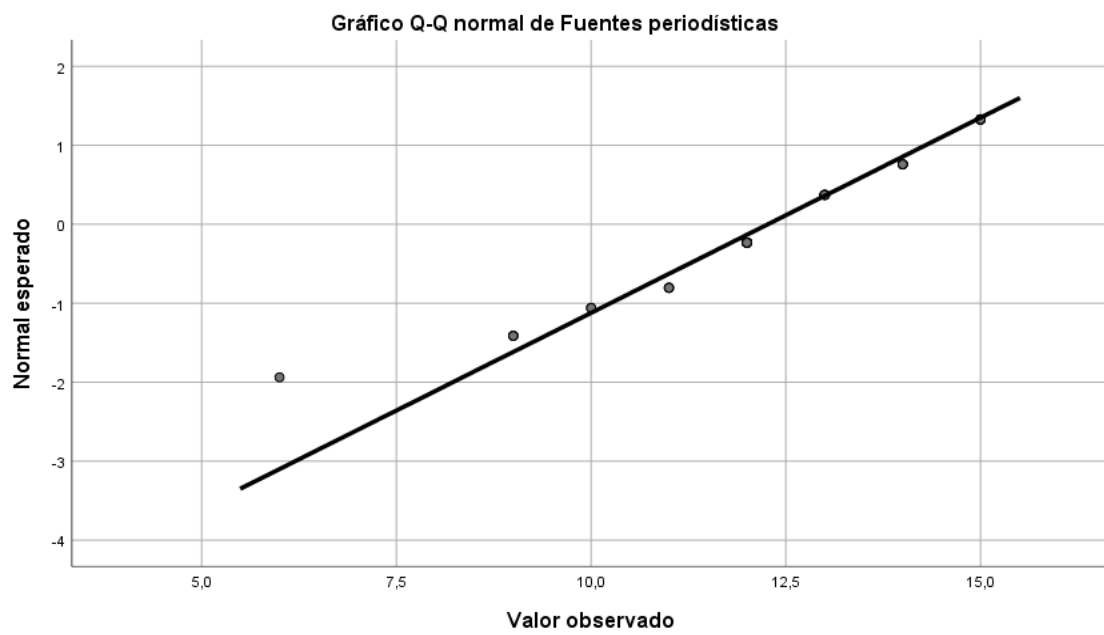


Figura 10: *Gráfico Cuantil - Cuantil de la dimensión fuentes periódicas*

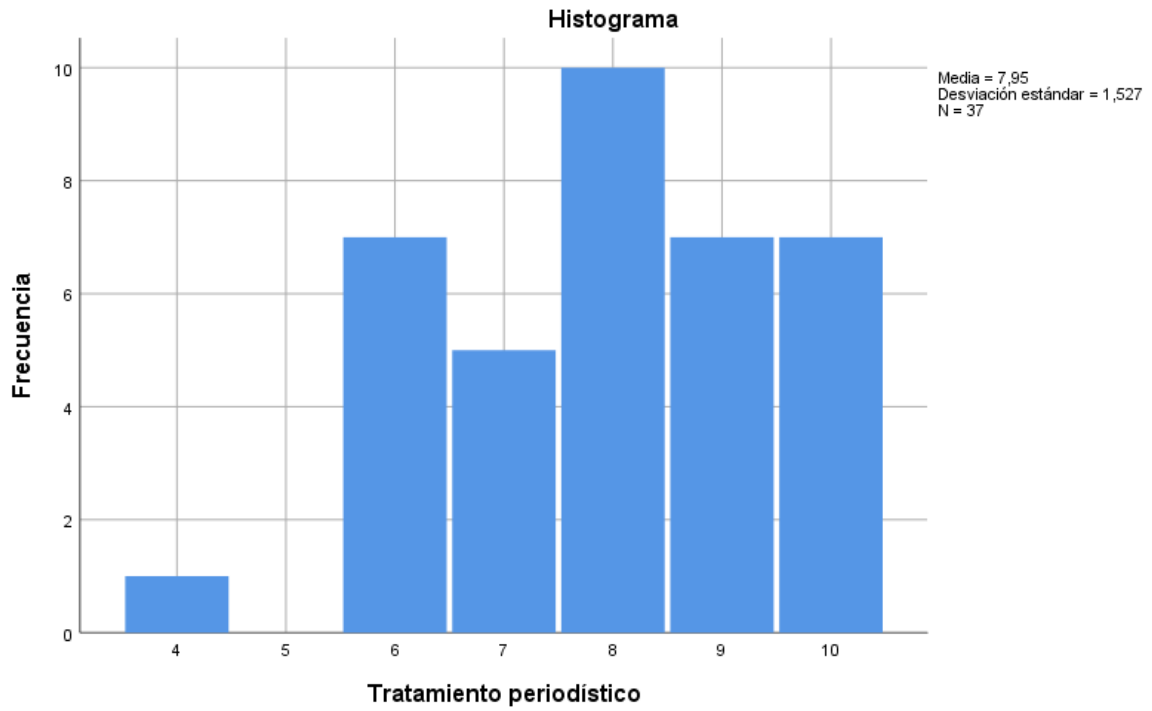


Figura 11: *Histograma de la dimensión tratamiento periodístico*

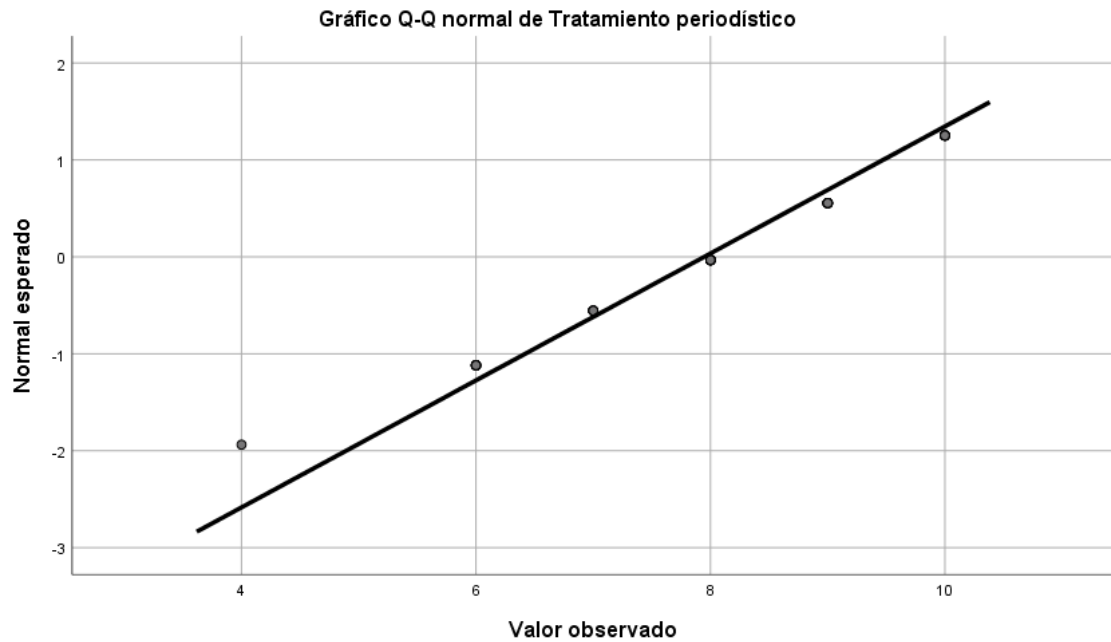


Figura 12: *Gráfico Cuantil - Cuantil de la dimensión tratamiento periodístico*

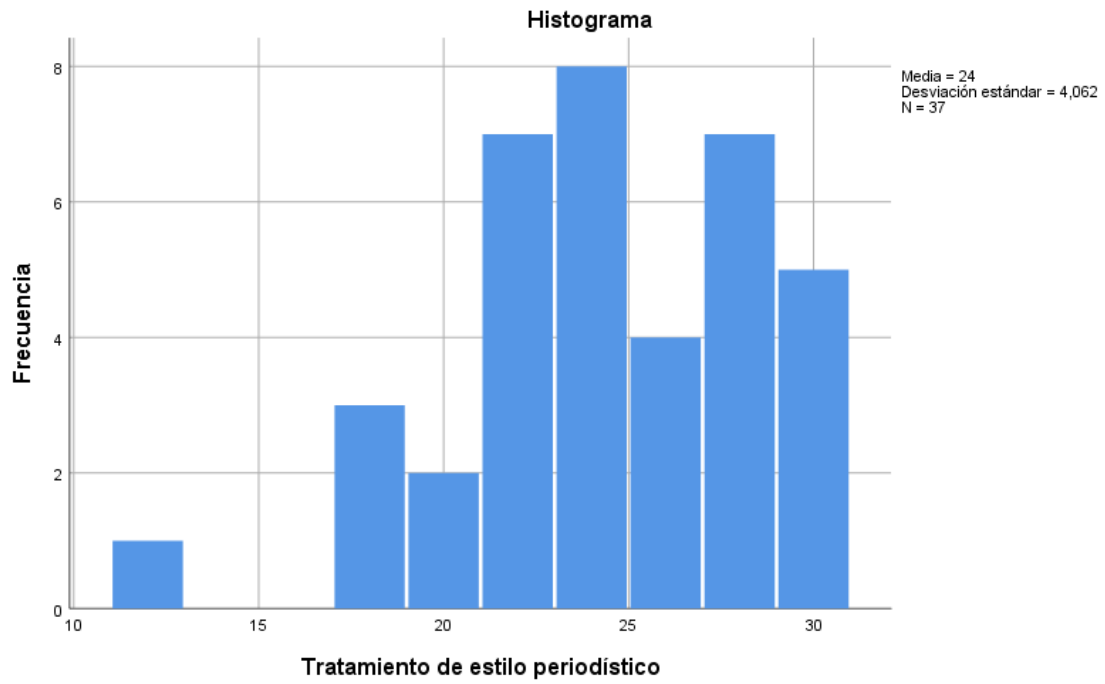


Figura 13: *Histograma de la dimensión tratamiento de estilo periodístico*

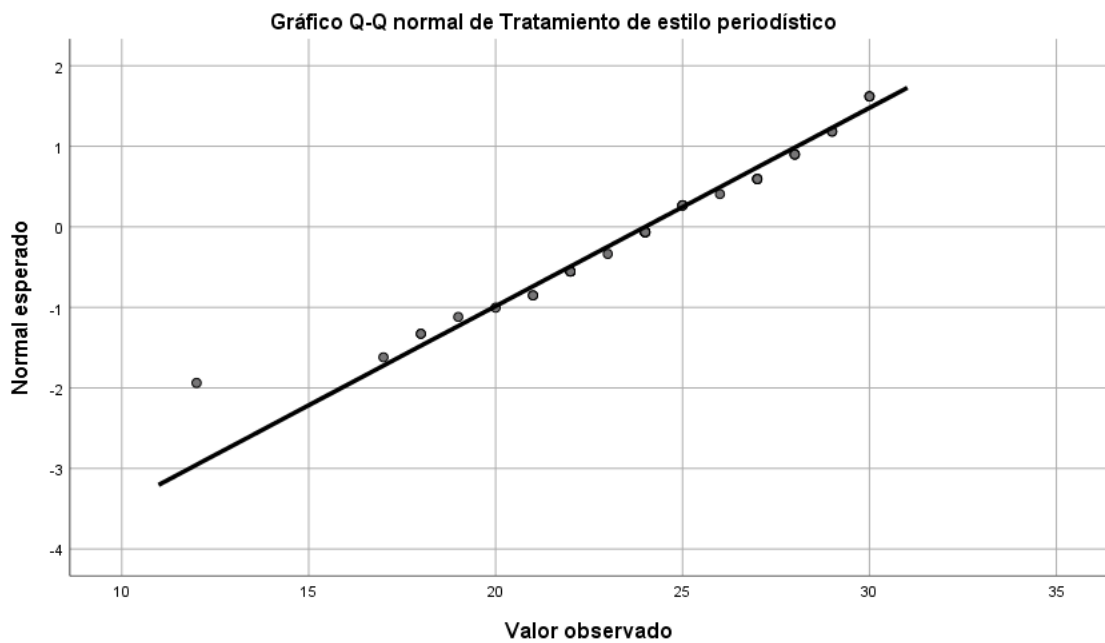


Figura 14: *Gráfico Cuantil - Cuantil de la dimensión tratamiento de estilo periodístico*

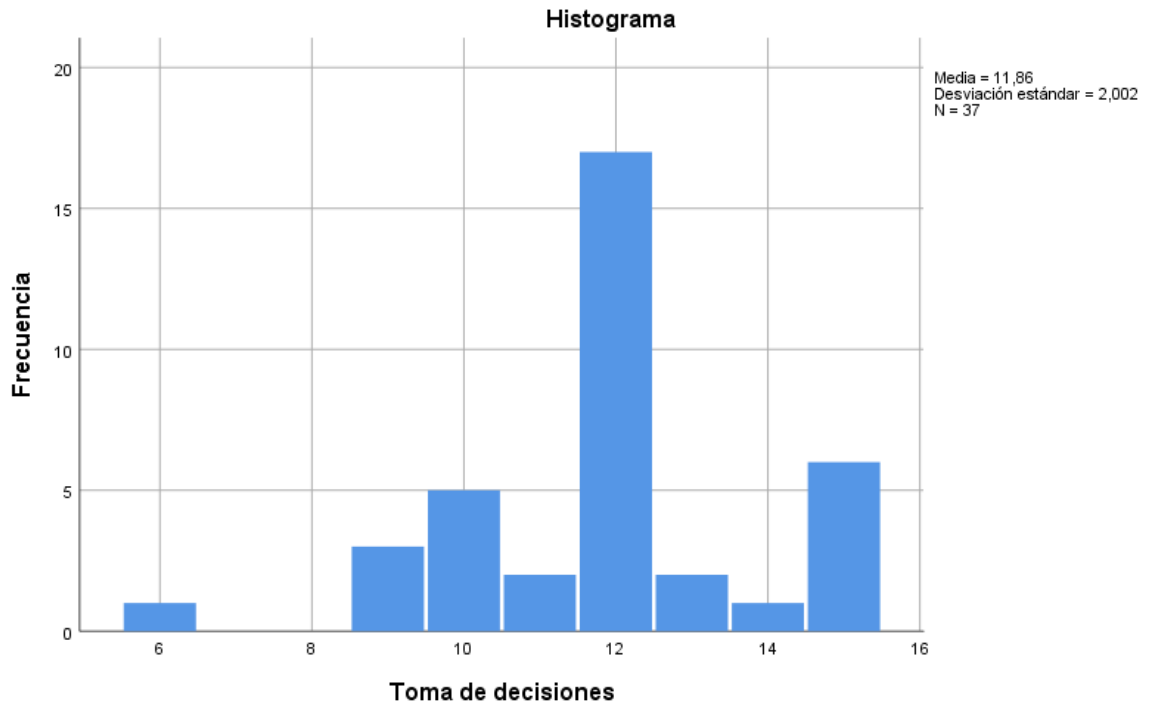


Figura 15: *Histograma de la variable toma de decisiones*

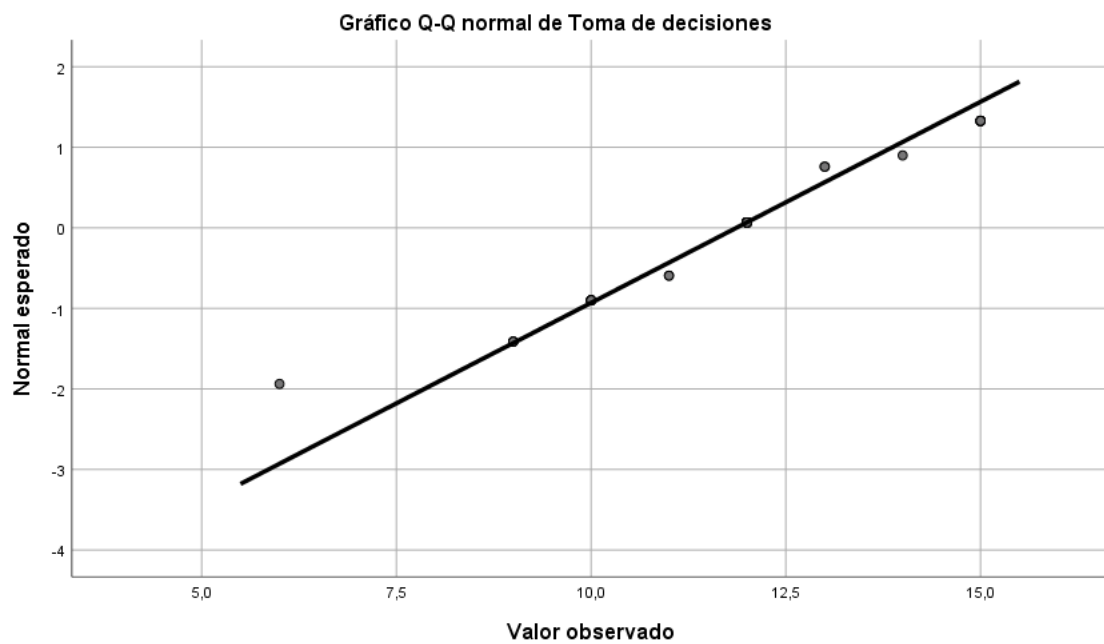


Figura 16: *Gráfico Cuantil - Cuantil de la variable toma de decisiones*

V. DISCUSIÓN

Gowri B & Seetha Ram (2019) en su investigación “Influence of news on rational decision making by financial market investors” con la intención de comprender y revisar la correlación de las noticias en la toma de decisiones de los inversores individuales en los mercados bursátiles usando un método conceptual llegaron a la conclusión que las noticias tienen efectos en la toma de decisiones de sus audiencias, es el caso de noticias de mercado que calan en la mente de los inversores y la toma de decisiones de estos depende del grado de penetración de la información que reciben de manera selectiva. Al realizar el contraste para la hipótesis general que arrojó el resultado donde las noticias de la sección actualidad de diario El Tiempo se correlacionaron directamente con la toma de decisiones de las autoridades municipales del distrito Veintiséis de Octubre, en el año 2016, de acuerdo a lo hallado se evidenció que la noticia efectivamente captó la atención de sus receptores y además ejerció correlación con acciones posteriores gracias a su fin informativo. Ambas posturas se correspondieron e incluyeron las mismas variables y guardaron relación en el coeficiente Rho de Spearman que tuvo un valor de 0,667, lo que evidenció una correlación positiva fuerte entre las variables. Así mismo, se rescató de esta comparativa que la noticia local ejerce una correlación directa con la toma de decisiones del público específico al que va dirigido. Fue muy útil considerar este antecedente porque reconfirmó la estrecha relación que hay entre la prensa y el poder, pero en nuevas audiencias de rubros económicos y políticos.

Solís (2019) en su investigación “Prensa y política en América Latina. Aportes para el conocimiento de la Historia Regional” tuvo como fin reflejar diversas cuestiones sobre la relación entre la prensa y la política, para lo que usó una metodología descriptiva. Una de sus primeras conclusiones fue que la prensa como un actor vertebral del sistema político destaca en espacios regionales o locales debido a la recepción que tienen sus publicaciones en dichas audiencias. Así mismo, manifestó que la prensa tiene un rol de reproductor y constructor de la sociedad. Sin embargo, lo encontrado por los resultados del análisis de correlación para la hipótesis específica 1 arrojaron que las fuentes periodísticas en las noticias de la sección Actualidad de diario El Tiempo se correlacionaron directamente con la toma de decisiones de las autoridades municipales del

distrito Veintiséis de Octubre – Piura, en el año 2016, por lo que se limitó a indicar que solo el suministro de datos e información generó correlación, ya sean personas, organismos o instituciones, por el contrario (Solís, 2019) indicó que la prensa como un todo se correlaciona con la política regional o local, así generalizó y posicionó al conjunto de medios como un poder vertebral para el quehacer político. Fue muy valioso encontrar esta disyuntiva entre prensa como factor de correlación y, por otro lado, delimitar qué dimensiones de la noticia en específico se correlacionaron con la toma de decisiones de grupos de líderes políticos en entornos locales. En este sentido, la diversidad metodológica y temática como: análisis morfológico, del discurso o contenido o en función a objetivos que estuvieron presentes en el antecedente fueron relevantes para identificar a la prensa como un actor capaz de influir en la política y cómo esta le ofrece al lector formas de ver el mundo social.

Kim & Kim (2020) realizaron la investigación titulada “A Decision-Making Model for Adopting AI-Generated News Articles: Preliminary Results” que tuvo como fin presentar un modelo de aceptación del consumidor para artículos de noticias generados por inteligencia artificial (IA) usando el proceso de jerarquía analítica como método de investigación. Llegaron a la conclusión que la confiabilidad y los niveles de contenido eran relativamente altos, mientras que los valores y la percepción de la información eran relativamente bajos. Al realizar el contraste para la hipótesis específica 2, se recogió que el tratamiento periodístico en las noticias de la sección Actualidad de diario El Tiempo se correlacionó directamente con la toma de decisiones de las autoridades municipales del distrito Veintiséis de Octubre – Piura, en el año 2016 debido a que el coeficiente Rho tuvo un valor de 0,545. Las dos posturas contrastadas se relacionaron debido a que la confiabilidad y el contenido con el alto nivel de aceptación en la audiencia estaban inmersos en el tratamiento periodístico, el cual responde al proceso de producción de los datos o contenidos que conviertan la información en noticia, por lo que se pudo establecer una similitud con el resultado hallado que delimitó a tal proceso como correlacional. Kim & Kim (2020) también manifestaron que la línea editorial del medio de comunicación generó correlación en su audiencia, la cual estaba incluida en el tratamiento periodístico y esta hacía referencia a la perspectiva individual, deontológica y ética que el medio de

comunicación expuso en todas las noticias que publicó. Realizar este contraste ha sido de gran ayuda para detallar cómo el tratamiento periodístico, es decir, el desarrollo de convertir datos e información en noticia se correlacionó con la toma de decisiones de autoridades políticas locales. La metodología utilizada ha facilitado la identificación de elementos correlacionales en audiencias y el nivel en el que estos generan su efecto.

Ramos (2017) en su investigación “Cobertura a las Noticias Sangrientas en los Diarios Impresos de Arequipa 2016” tuvo el objetivo de explicar los efectos de la cobertura de noticias sangrientas en la reacción de los Periodistas Policiales en diarios impresos de Arequipa en el año 2016. Utilizó el método descriptivo y concluyó que los medios impresos tiene como género periodístico más usado a las notas informativas porque presentan un titular llamativo que responde al estilo periodístico que el medio de comunicación impone en sus noticias y en contraste con los resultados obtenidos para la hipótesis específica 3, se evidenció que el tratamiento de estilo periodístico en las noticias de la sección Actualidad de diario El Tiempo se correlacionó directamente con la toma de decisiones de las autoridades municipales del distrito Veintiséis de Octubre – Piura, en el año 2016. Ambas posturas se relacionaron parcialmente, mientras que Ramos indicó que una parte de la noticia redactada con el estilo periodístico adecuado generó interés, el resultado hallado arrojó que directamente el estilo que trae consigo las noticias gestó correlación con el quehacer diario de líderes políticos, el proceso de toma de decisiones. Así mismo, Ramos (2017) concluyó que las notas informativas de los diarios impresos de Arequipa presentaron una amplia y nutrida cartera de fuentes informativas para darle credibilidad a su noticia y coincidió con el resultado obtenido para la hipótesis específica 1 que evidenció que las fuentes periodísticas en las noticias de la sección Actualidad de diario El Tiempo se correlacionaron directamente con la toma de decisiones de las autoridades municipales del distrito Veintiséis de Octubre – Piura, en el año 2016. Efectivamente, las fuentes de información dan la validez y credibilidad que compone y sustenta la información o datos que forman parte de la noticia.

Fue relevante incluir este antecedente ya que logró reafirmar cómo el estilo que otorga identidad al texto noticioso puede correlacionar el proceso de toma de decisiones de autoridades municipales. Cabe mencionar que, el método utilizado

fue ventajoso porque aportó gran cantidad de datos e información valiosa que facilitaría el desarrollo de futuras investigaciones. No obstante, se debe considerar que una debilidad del método escogido fue su forma aleatoria de recolectar datos lo que imposibilitó la representación de toda la población.

VI. CONCLUSIONES

1. Después de la investigación realizada, se pudo concluir que las noticias son el género periodístico más usado por los medios de comunicación tanto regionales como locales y que la sección actualidad es el espacio primordial y que tiene mayor interés por los lectores, ya que reúne el acontecer del entorno geográficamente próximo a la audiencia. Si bien la noticia es publicada y puede ser leída por todo tipo de audiencia, las autoridades locales de una ciudad tienen el constante interés de conocer, qué describen las noticias sobre su gestión y qué percepción se comparte o impone al público en general, por lo que siempre están leyendo las noticias que un medio con reconocida trayectoria expone en sus publicaciones, es así que, las autoridades locales prestan atención al contenido que las noticias exponen y sí, toman en cuenta lo que estas describen para la toma de decisiones, que es su actividad diaria.

2. Las noticias locales necesitan de fuentes para nutrir su contenido, es por eso que son fundamentales en el proceso de elaboración de las mismas, de tal manera que cuando cualquier lector acude a ellas pueda encontrar un sustento periodístico. En el caso de las autoridades locales o municipales, quienes tienen un interés permanente en las noticias, aceptan el contenido que las noticias exponen porque está sustentado en fuentes periodísticas, es decir en datos de personas, organizaciones, instituciones etc. que le otorgan la validez a la información o datos por la calidad que presentan y esto genera correlación directa con su proceso de toma de decisiones. Cabe mencionar que, los periodistas de locales tienden a elegir recurrentemente a autoridades locales como sus fuentes ya que en las noticias publicadas en la sección actualidad de un medio local escrito predominan los temas relacionados a las agendas políticas y mediáticas.

3. Otra conclusión a la que se llegó en la presente investigación es que el tratamiento periodístico es un proceso transversal porque permite la elaboración, producción y publicación de datos e informaciones convertidos en noticia, es aquí donde los contenidos toman forma periodística y se vuelven la realidad social o el acontecer de una localidad, por ende las autoridades políticas recurren a estas noticias para conocer desde una perspectiva periodística lo que ocurre y según cómo el medio de comunicación aborde el tema generará un efecto en dichas autoridades llevándolos a tomar decisiones o realizar acciones futuras.

4. El estilo periodístico es aquello que hace posible que la noticia publicada sea entendible, leída y capte la atención del público al que va dirigido. Aunque el estilo periodístico está presente en toda la noticia porque le permite la construcción de cada una de sus partes y quizá sea el último paso previo a la publicación de la misma; es lo primero que atrae a las autoridades políticas locales como lectores y es aquí donde se inicia la correlación que gesta sobre la toma de decisiones de las mismas. Se pudo concluir también que, la noticia junto con el medio que la preside sí genera un efecto sobre grupos políticos y se podría reconfirmar la postura de que los medios de comunicación o prensa son un poder que establece agendas mediáticas y políticas, aún en este nuevo siglo de comunicaciones.

REFERENCIAS

- Antón, A. (2017). *Influencia de la noticia en la imagen corporativa de una municipalidad desde la percepción del ciudadano*. Piura: Universidad Nacional de Piura.
- Arévalo, J., & Estrada, H. (2017). La toma de decisiones. Una revisión del tema. *Gerencia de las organizaciones. Un enfoque empresarial*, 249-278.
- Association American Psychological. (2020). *Publication manual of the American Psychological Association*. Washington: Association American Psychological. doi:10.1037
- Benaissa, S. (2017). Fuentes de información y pluralismo político en la cobertura de asuntos europeos en televisión. *Fonseca, Journal of Communication*(14), 181-201. doi:10.14201
- Borea, F. (2017). *La toma de decisiones. Un modelo de análisis integrador*. La Matanza: Universidad Nacional de La Matanza.
- Califano, B. (2015). Los medios de comunicación, las noticias y su influencia sobre el sistema político. *Revista Mexicana de Opinión Pública*, 61-78.
- Canchanya, A. (2020). *Métodos de investigación y herramientas en el periodismo de investigación digital peruano frente al caso Lava Jato. Casos: Convoca, IDL-Reporteros y Ojo Público. (2014-2019)*. Lima: Universidad Peruana de Ciencias Aplicadas .
- Carazo, C. (2018). Periodismo y agenda setting: Una discusión sobre el interés por asuntos públicos de la ciudadanía. *Revista de Ciencias Sociales*, II(160).
- Colussi, J. (2015). Análisis de los elementos y criterios profesionales en los blogs periodísticos. *20*(2), 22-42.
- Dane, K. (1 de marzo de 2020). *Owlgen India*. Obtenido de Owlgen India: <https://www.owlgen.in/what-is-the-body-in-journalism/>
- Escuela de periodismo Jaime Bausate y Meza. (2003). *Periodismo Especializado II*. Lima: Fondo.
- González, M. (2017). Objetividad no es neutralidad: la norma objetiva como método periodístico . *Estudios sobre el mensaje periodístico*, 2(23), 829-846.
- Gowri B, S., & Seetha Ram, V. (2019). Influence of news on rational decision making by financial market investors. *Investment Management and Financial Innovations*, 142-156. doi:10.21511
- Guevara, C., & Cedeño, X. (2017). Técnicas de redacción y estilo periodístico en la formación académica. *Sinapsis*, 1(10), 1-12.
- Hernández- Sampieri, R., & Mendoza, C. (2018). *Metodología de la investigación: Las rutas cuantitativa, cualitativa y mixta*. México: McGraw-Hill Interamericana Editores.

- Iranzo, A., & Latorre, T. (2019). *La noticia: Manual práctico de redacción* (Primera ed.). Valencia: Unión de editoriales universitarias españolas.
- Johansson, K. M., & Nygren, G. (2019). *Close and Distant. Political Executive–Media Relations in Four Countries*. Gothenburg: Nordicom University of Gothenburg.
- Kim, S., & Kim, B. (2020). A Decision-Making Model for Adopting AI-Generated News articles: Preliminary results. *Sustainability*, 1-15. doi:10.3390
- Kovach, B., & Rosenstiel, T. (2004). *Los elementos del periodismo*. Distribuidora y editora Aguilar, Altea, Taurus, Alfaguara, S.A.
- López, M. (1995). *Cómo se fabrican las noticias: fuentes, selección y planificación*. Barcelona, España: Paidós Ibérica.
- Maranto, M., & Gonzales, M. (2015). *Fuentes de Información*. Hidalgo: Universidad Autónoma del Estado de Hidalgo.
- Márquez de Melo, J., & De Assis, F. (2016). Journalistic genres and formats: a classification model. *Intercom- RBCC*, 39-54. doi:10.1590
- Maxwell, J. (2021). *The 5 levels of leadership (10th anniversary edition)*. Center Street.
- McCombs, M., & Shaw, D. (1972). The agenda Setting Function of Mass Media. *36*(2), 176-187.
- Mejía, C. (2012). Géneros y estilos de redacción en la prensa. Desarrollo y Variantes taxonómicas. (2), 201-217.
- Nations, U. (30 de Junio de 2020). *United Nations*. Obtenido de United Nations: <https://www.un.org/en/about-us/member-states>
- Ortega, F. (27 de Setiembre de 2018). *Telos Fundación telefónica*. Obtenido de Telos Fundación telefónica: <https://telos.fundaciontelefonica.com/archivo/numero054/politicos-y-periodistas/>
- Penenberg, A. L. (2020). *NYU Journalism Handbook for Students*. New York: Department of Journalism at New York University.
- Ramos, C. (2017). *Cobertura a las Noticias Sangrientas en los Diarios Impresos de Arequipa 2016*. Arequipa: Universidad Nacional de San Agustín.
- Real Academia Española. (2021). *Diccionario de la Lengua Española*. Obtenido de Diccionario de la Lengua Española: <https://dle.rae.es/medio>
- Retegui, L. (2017). La construcción de la noticia desde el lugar del emisor. Una revisión del newsmaking. *Revista Mexicana de opinión pública*(23), 103-121.
- Ríos, G. (2019). *La influencia de los medios de comunicación en las decisiones judiciales en el Perú*. Lima: Centro de Estudios de Criminología.
- Roberts, J. (2016). *Writing for strategic Communication Industries*. (O. S. University, Ed.) Ohio, United States of America: Ohio State University.

- Rodriguez, Y. (2014). *Modelo de uso de información para la toma de decisiones estratégicas en organizaciones de información cubanas*. Universidad de Granada. Granada: Editorial de la Universidad de Granada.
- Roldán, P. N. (31 de julio de 2017). *Economipedia*. Obtenido de Economipedia: <https://economipedia.com/definiciones/gobierno.html>
- Ruiz, A., & Albertini, E. (2008). Fuentes periodísticas: concepto, clasificación y modos de uso. *Trampas de la comunicación y cultura*, 14-25.
- Sandoval, E., & Diaz, S. (2016). Procesos de toma de decisiones y adaptación al cambio climático. *Ambiente & Sociedade*, XIX(4), 175-194.
- SIGMA, & OECD. (2017). *The Principles of Public Administration*. Paris: SIGMA.
- Solís, M. (2019). Prensa y política en América Latina. Aportes para el conocimiento de la Historia Regional. (23), 1-6.
- Suarez, L. (24 de abril de 2021). *Escuela de posgrado -Universidad Continental*. Obtenido de Escuela de posgrado -Universidad Continental: <https://blogposgrado.ucontinental.edu.pe/las-politicas-publicas-y-la-toma-de-decisiones-en-el-peru>
- Telg, R. W., & Lundy, L. (2021). News writing for print. *Department of Agricultural Education and Communication*, 191. doi:10.32473
- Torres, R. (2019). *Identificamos las características de la noticia*. Trujillo: Universidad Nacional de Trujillo.
- Túñez, M., & Guevara, M. (2009). Framing por proximidad como criterio de noticiabilidad: la curva de las ausencias. *Revista Latina de Comunicación Social*, 1030-1044. doi:10.4185
- Vaca-Baqueiro, M. (julio- setiembre de 2018). Regímenes políticos y medios de comunicación hacia una reconsideración entre los modelos autoritario liberal. *58(3)*, 537-580.
- Velandia, R. (2018). Medios de comunicación y su influencia en la punitividad de la política penal colombiana. *XXIII(1)*, 146 - 165. doi:10.5281
- Zunino, E. (2019). ¿Quién define la agenda? Las fuentes de información en la prensa digital argentina. *Comunicación y sociedad*, 1-23. doi:10.32870

ANEXOS

ANEXO 1. Matriz de operacionalización

Variables	Definición conceptual	Definición operacional	Dimensiones	Indicadores	Metodología
X: Noticia local (Independiente – cuantitativa) 1 Muy determinante 2 Determinante 3 Neutral 4 Poco determinante 5 Nada determinante (Escala Nominal)	Es un acontecimiento reciente, de conocimiento público, excepcional, de interés general y que expresa hechos que sobresalen del plano normal de los procesos naturales y sociales; va dirigido a una audiencia en la que marca un nivel de importancia. (Iranzo & Latorre, 2019)	Elemento básico y sustancial con el cual se informa, denuncia y fiscaliza hechos actuales, novedosos, relevantes y de sumo interés humano. Sus contenidos rayan desde la vida, problemas, situaciones peculiares de los ciudadanos y acontecimientos relacionados con las actividades de la gestión municipal de la localidad o zona donde reside el diario.	X1: Fuentes periodísticas	Oficiales	No experimental Correlacional Cuantitativo Método Transversal (Hernández- Sampieri & Mendoza, 2018) Población y muestra: 37 personas Alcalde, regidores, gerentes y sub gerentes de la Municipalidad Distrital de Veintiséis de Octubre. Técnicas de recolección de datos: Encuesta
				Especializadas	
			X2: Tratamiento periodístico	Enfoque periodístico	
			X3: Tratamiento de Estilo periodístico	Titular	
				Lead o entrada	
				Cuerpo de la noticia	
				Remate o final	
Y: Toma de decisiones (Dependiente – cuantitativa) 1. Muy determinante 2. Determinante 3. Neutral 4. Poco determinante 5. Nada determinante Nada importante (Escala Nominal)	Un proceso que se gesta al interior de agrupaciones, que implica el conocimiento y manejo de información con el objetivo de mejorar el desempeño organizacional en bienestar de individuos o grupos de interés. (Arévalo & Estrada, 2017)	Es un proceso que permite resolver los distintos desafíos a los que se enfrentan las personas u organizaciones, que incluye un amplio conocimiento de la situación, después del pertinente análisis para lograr la solución que amerite el caso.	Y1: Concepción de proceso	Análisis	
			Y2: Curso de acción	Elección de alternativas	
			Y3: Solución de problemas	Oportunidades	

Variables	Definición conceptual	Definición operacional	Dimensiones	Indicadores	ITEMS	Escala de Calificación
X: Noticia local	Es un acontecimiento reciente, de conocimiento público, excepcional, de interés general y que expresa hechos que sobresalen del plano normal de los procesos naturales y sociales; va dirigido a una audiencia en la que marca un nivel de importancia. (Iranzo & Latorre, 2019)	Elemento básico y sustancial con el cual se informa, denuncia y fiscaliza hechos actuales, novedosos, relevantes y de sumo interés humano. Sus contenidos rayan desde la vida, problemas, situaciones peculiares de los ciudadanos y acontecimientos relacionados con las actividades de la gestión municipal de la localidad o zona donde reside el diario.	X1: Fuentes periodísticas	Oficiales	1. ¿Considera usted que las fuentes oficiales en las noticias de la sección actualidad de diario El Tiempo determinan decisiones de las autoridades de la Municipalidad de Veintiséis de Octubre? 2. ¿Considera usted que otras autoridades municipales citadas como fuentes oficiales en las noticias de la sección actualidad de diario El Tiempo determinan decisiones de las autoridades de la Municipalidad de Veintiséis de Octubre?	Escala de Likert 6 Muy determinante 7 Determinante 8 Neutral 9 Poco determinante 10 Nada determinante
				Especializadas	3. ¿Considera usted que las fuentes especializadas en las noticias de la sección actualidad de diario El Tiempo determinan decisiones de las autoridades de la Municipalidad de Veintiséis de Octubre?	
			X2: Tratamiento periodístico	Enfoque periodístico	4. ¿Considera usted que el enfoque periodístico que aborda las noticias de la sección actualidad de diario El Tiempo sobre un hecho o suceso determina decisiones de las autoridades de la Municipalidad de Veintiséis de Octubre? 5. ¿Considera usted que la perspectiva con la que se aborda el hecho o suceso en las noticias de la sección actualidad de diario El Tiempo determinan decisiones de las autoridades de la Municipalidad de Veintiséis de Octubre?	
			X3: Tratamiento de estilo periodístico	Titular	6. ¿Considera usted que los titulares de las noticias de la sección actualidad de diario El Tiempo determinan decisiones de las autoridades de la Municipalidad de Veintiséis de Octubre?	
				Entrada o lead	7. ¿Considera usted que la entrada o lead de las noticias de la sección actualidad de diario El Tiempo determina decisiones de las autoridades de la Municipalidad de Veintiséis de Octubre? 8. ¿Considera usted que las noticias de la sección actualidad de diario El Tiempo informan datos relevantes sobre hechos del distrito que determinan decisiones de las autoridades de la Municipalidad de Veintiséis de Octubre?	
				Cuerpo de la noticia	9. ¿Considera usted que la información detallada en cuerpo de las noticias de la sección actualidad de diario El Tiempo determina decisiones de las autoridades de la Municipalidad de Veintiséis de Octubre? 10. ¿Considera usted que la información sobre el hecho o suceso que contienen las noticias de la sección actualidad de diario El Tiempo determina decisiones de las autoridades de la Municipalidad de Veintiséis de Octubre?	
				Remate o final	11. ¿Considera usted que el final de las noticias de la sección actualidad de diario El Tiempo determina decisiones de las autoridades de la Municipalidad de Veintiséis de Octubre?	

Y: Toma de decisiones	<p>Un proceso que se gesta al interior de agrupaciones, que implica el conocimiento y manejo de información con el objetivo de mejorar el desempeño organizacional en bienestar de individuos o grupos de interés.</p> <p>(Arévalo & Estrada, 2017)</p>	<p>Es un proceso que permite resolver los distintos desafíos a los que se enfrentan las personas u organizaciones, que incluye un amplio conocimiento de la situación, después del pertinente análisis para lograr la solución que amerite el caso.</p>	<p>Y1: Concepción de proceso</p>	<p>Análisis</p>	<p>12. ¿Considera usted que luego del análisis de las noticias en la sección actualidad de diario El Tiempo determinan decisiones de las autoridades de la Municipalidad de Veintiséis de Octubre?</p>	<p>Escala de Likert</p> <p>1. Muy importante</p> <p>2. Importante</p> <p>3. Neutral</p> <p>4. Poco importante</p> <p>5. Nada importante</p>
			<p>Y2: Curso de acción</p>	<p>Elección de alternativas</p>	<p>13. ¿Considera usted que las noticias de la sección actualidad de diario El Tiempo facilitan la elección de alternativas para determinar decisiones de las autoridades de la Municipalidad de Veintiséis de Octubre?</p>	
			<p>Y3: Solución de problemas</p>	<p>Oportunidades</p>	<p>14. ¿Considera usted que las noticias de la sección actualidad de diario El Tiempo determinan la identificación de oportunidades para la toma de decisiones de las autoridades de la Municipalidad de Veintiséis de Octubre?</p>	

ANEXO 2. Matriz de consistencia oficial

PROBLEMA GENERAL	OBJETIVO GENERAL	HIPÓTESIS GENERAL	VARIABLE	DIMENSIONES	METODOLOGÍA
¿De qué manera las noticias de la sección Actualidad de diario El Tiempo se correlacionaron con la toma de decisiones de las autoridades municipales del distrito Veintiséis de Octubre, en el año 2016?	Determinar la correlación de las noticias de la sección Actualidad de diario El Tiempo con la toma de decisiones de las autoridades municipales del distrito Veintiséis de Octubre, en el año 2016.	Las noticias de la sección Actualidad de diario El Tiempo se correlacionaron directamente con la toma de decisiones de las autoridades municipales del distrito Veintiséis de Octubre, en el año 2016.	Noticia local	<ul style="list-style-type: none"> • Fuentes periodísticas • Tratamiento periodístico • Tratamiento de estilo periodístico <p>(Iranzo & Latorre, 2019)</p>	<p>No experimental</p> <p>Correlacional</p> <p>Cuantitativo</p> <p>Método Transversal</p> <p>(Hernández- Sampieri & Mendoza, 2018)</p>
PROBLEMAS ESPECÍFICOS	OBJETIVOS ESPECÍFICOS	HIPÓTESIS ESPECÍFICAS	VARIABLE	DIMENSIONES	
¿De qué manera el manejo de fuentes periodísticas en las noticias de la sección Actualidad de diario El Tiempo se correlacionó con la toma de decisiones de las autoridades municipales del distrito Veintiséis de Octubre – Piura, en el año 2016?	Determinar la correlación de fuentes periodísticas en las noticias de la sección Actualidad de diario El Tiempo con la toma de decisiones de las autoridades municipales del distrito Veintiséis de Octubre – Piura, en el año 2016.	Las fuentes periodísticas en las noticias de la sección Actualidad de diario El Tiempo se correlacionaron directamente con la toma de decisiones de las autoridades municipales del distrito Veintiséis de Octubre – Piura, en el año 2016.	Toma de decisiones	<ul style="list-style-type: none"> • Concepción de proceso • Curso de acción • Solución de problemas <p>(Arévalo & Estrada, 2017)</p>	
¿De qué manera el tratamiento periodístico en las noticias de la sección Actualidad de diario El Tiempo se correlacionó con la	Determinar la correlación del tratamiento periodístico en las noticias de la sección Actualidad de diario El Tiempo con la toma de	El tratamiento periodístico en las noticias de la sección			

<p>toma de decisiones de las autoridades municipales del distrito Veintiséis de Octubre – Piura, en el año 2016?</p> <p>¿De qué manera el tratamiento de estilo en las noticias de la sección Actualidad de diario El Tiempo se correlacionó con la toma de decisiones de las autoridades municipales del distrito Veintiséis de Octubre – Piura, en el año 2016?</p>	<p>decisiones de las autoridades municipales del distrito Veintiséis de Octubre – Piura, en el año 2016.</p> <p>Determinar la correlación del tratamiento de estilo en las noticias de la sección Actualidad de diario El Tiempo con la toma de decisiones de las autoridades municipales del distrito Veintiséis de Octubre – Piura, en el año 2016.</p>	<p>Actualidad de diario El Tiempo se correlacionó directamente con la toma de decisiones de las autoridades municipales del distrito Veintiséis de Octubre – Piura, en el año 2016.</p> <p>El tratamiento de estilo en las noticias de la sección Actualidad de diario El Tiempo se correlacionó directamente con la toma de decisiones de las autoridades municipales del distrito Veintiséis de Octubre – Piura, en el año 2016.</p>			
---	---	--	--	--	--

ANEXO 3. Matriz de validación de instrumento cuestionario para Noticia local

Tabla 1

Matriz de validación de contenido para cuestionario de noticia local.

TÍTULO DE LA TESIS: *La sección actualidad del diario El Tiempo para la toma de decisiones en la Municipalidad Distrital Veintiséis de Octubre, 2016.*

VARIABLE: Noticia local							
DIMENSIÓN 1: Fuentes periodísticas							
INDICADORES	ÍTEMS	CRITERIOS DE VALIDACIÓN DE CONTENIDO					OBSERVACIONES
		REPRESENTATIVIDAD	PERTINENCIA	COHERENCIA	CONSISTENCIA	CLARIDAD	
Oficiales	1. ¿Considera usted que las fuentes oficiales en las noticias de la sección actualidad de diario El Tiempo determinan decisiones de las autoridades de la Municipalidad de Veintiséis de Octubre?	3	3	3	3	3	
	2. ¿Considera usted que otras autoridades municipales que son citadas como fuentes oficiales en las noticias de la sección actualidad de diario El Tiempo determinan	3	3	3	3	3	

	decisiones de las autoridades de la Municipalidad de Veintiséis de Octubre?						
Especializadas	3. ¿Considera usted que las fuentes especializadas en las noticias de la sección actualidad de diario El Tiempo determinan decisiones de las autoridades de la Municipalidad de Veintiséis de Octubre?	3	3	3	3	3	
Dimensión 2: Tratamiento periodístico							
Enfoque periodístico	4. ¿Considera usted que el enfoque periodístico que aborda las noticias de la sección actualidad de diario El Tiempo determina decisiones de las autoridades de la Municipalidad de Veintiséis de Octubre?	3	3	3	3	3	
	5. ¿Considera usted que la perspectiva con la que se aborda el hecho o suceso en las noticias de la sección actualidad de diario El Tiempo determinan decisiones de las autoridades de la Municipalidad de Veintiséis de Octubre?	3	3	3	3	3	
Dimensión 3: Tratamiento de estilo periodístico							
Titular	6. ¿Considera usted que los titulares de las noticias de la sección actualidad de diario El Tiempo determinan decisiones de las autoridades de la Municipalidad de Veintiséis de Octubre?	3	3	3	3	3	
Entrada o lead	7. ¿Considera usted que la entrada o lead de las noticias de la sección actualidad de diario El Tiempo determina decisiones de las autoridades de la Municipalidad de Veintiséis de Octubre?	3	3	3	3	3	
	8. ¿Considera usted que las noticias de la sección actualidad de diario El Tiempo informan datos relevantes sobre hechos del distrito que determinan decisiones de las autoridades de la Municipalidad de Veintiséis de Octubre?	3	3	3	3	3	
Cuerpo de la noticia	9. ¿Considera usted que el cuerpo de las noticias de la sección actualidad de diario El Tiempo determina	3	3	3	3	3	

	decisiones de las autoridades de la Municipalidad de Veintiséis de Octubre?						
	10. ¿Considera usted que la información sobre el hecho o suceso que contienen las noticias de la sección actualidad de diario El Tiempo determina decisiones de las autoridades de la Municipalidad de Veintiséis de Octubre?	3	3	3	3	3	
Remate o final	11. ¿Considera usted que el final de las noticias de la sección actualidad de diario El Tiempo determina decisiones de las autoridades de la Municipalidad de Veintiséis de Octubre?	3	3	3	3	3	

VARIABLE: Toma de decisiones							
DIMENSIÓN 1: Concepción de proceso							
INDICADORES	ÍTEMS	CRITERIOS DE VALIDACIÓN DE CONTENIDO					OBSERVACIONES
		REPRESENTATIVIDAD	PERTINENCIA	COHERENCIA	CONSISTENCIA	CLARIDAD	
Análisis	12. ¿Considera usted que luego del análisis de las noticias en la sección actualidad de diario El Tiempo determinan decisiones de las autoridades de la Municipalidad de Veintiséis de Octubre?	3	3	3	3	3	
DIMENSIÓN 2: Curso de acción							
Elección de alternativas	13. ¿Considera usted que las noticias de la sección actualidad de diario El Tiempo facilitan la elección de alternativas para determinar decisiones de las autoridades de la Municipalidad de Veintiséis de Octubre?	3	3	3	3	3	
DIMENSIÓN 3: Solución de problemas							
Oportunidades	14. ¿Considera usted que las noticias de la sección actualidad de diario El Tiempo determinan la identificación de oportunidades para la toma de decisiones de las autoridades de la Municipalidad de Veintiséis de Octubre?	3	3	3	3	3	

VALIDEZ DE CONTENIDO POR JUICIO DE EXPERTOS

Estimado experto, a continuación, para validar el cuestionario, debe tomar en cuenta:


A.- Los criterios de calidad: la representatividad, consistencia, pertinencia, coherencia, claridad en la redacción, de los indicadores y sus respectivos reactivos del cuestionario:

Representatividad	Consistencia	Pertinencia	Coherencia	Claridad
Es lo más representativo.	Está fundamentado en bases teóricas consistentes.	Convenientes por su importancia y viabilidad.	Los indicadores e ítems se encuentran relacionados y hay correspondencia.	Redactado con lenguaje claro.

B.- Para valorar a cada indicador con sus respectivos ítems use la siguiente escala:

0	1	2	3
Totalmente en desacuerdo	Parcialmente en desacuerdo	Parcialmente de acuerdo	Totalmente de acuerdo

DATOS DEL EXPERTO

Nombres y Apellidos	Teodocia Zavala Palacios	DNI N°	02637646
Nombre del Instrumento	Cuestionario para noticia local		
Dirección domiciliaria	Ayacucho 751	Teléfono domicilio	
Título Profesional/Especialidad	Comunicadora	Teléfono Celular	969412392
Grado Académico	Maestro		
Mención			
FIRMA		Lugar y Fecha: 10/03/2022	

ANEXO 4. Matriz de validación de instrumento cuestionario para Noticia local

Tabla 1

Matriz de validación de contenido para cuestionario de noticia local.

TÍTULO DE LA TESIS: *La sección actualidad del diario El Tiempo para la toma de decisiones en la Municipalidad Distrital Veintiséis de Octubre, 2016.*

VARIABLE: Noticia local							
DIMENSIÓN 1: Fuentes periodísticas							
INDICADORES	ÍTEMS	CRITERIOS DE VALIDACIÓN DE CONTENIDO					OBSERVACIONES
		REPRESENTATIVIDAD	PERTINENCIA	COHERENCIA	CONSISTENCIA	CLARIDAD	
Oficiales	1. ¿Considera usted que las fuentes oficiales en las noticias de la sección actualidad de diario El Tiempo determinan decisiones de las autoridades de la Municipalidad de Veintiséis de Octubre?	2	1	1	1	3	Generalmente las fuentes oficiales no son bien tomadas por los lectores.

	2. ¿Considera usted que otras autoridades municipales que son citadas como fuentes oficiales en las noticias de la sección actualidad de diario El Tiempo determinan decisiones de las autoridades de la Municipalidad de Veintiséis de Octubre?	1	1	1	1	3	El lector no cree en las fuentes oficiales.
Especializadas	3. ¿Considera usted que las fuentes especializadas en las noticias de la sección actualidad de diario El Tiempo determinan decisiones de las autoridades de la Municipalidad de Veintiséis de Octubre?	2	1	2	1	3	Las fuentes especializadas sí producen un mejor impacto.
Dimensión 2: Tratamiento periodístico							
Enfoque periodístico	4. ¿Considera usted que el enfoque periodístico que aborda las noticias de la sección actualidad de diario El Tiempo determina decisiones de las autoridades de la Municipalidad de Veintiséis de Octubre?	1	1	1	0	3	Sus enfoques no son tan confrontacionales y tienen menos impacto.
	5. ¿Considera usted que la perspectiva con la que se aborda el hecho o suceso en las noticias de la sección actualidad de diario El Tiempo determinan decisiones de las autoridades de la Municipalidad de Veintiséis de Octubre?	1	1	1	1	3	La perspectiva no es la más adecuada.
Dimensión 3: Tratamiento de estilo periodístico							
Titular	6. ¿Considera usted que los titulares de las noticias de la sección actualidad de diario El Tiempo determinan decisiones de las autoridades de la Municipalidad de Veintiséis de Octubre?	1	2	2	1	3	En algunas oportunidades sí tienen buenos titulares. En otros, la gente dice que son aburridos.
Entrada o lead	7. ¿Considera usted que la entrada o lead de las noticias de la sección actualidad de	1	2	2	1	3	No determina decisiones.

	diario El Tiempo determina decisiones de las autoridades de la Municipalidad de Veintiséis de Octubre?						
	8. ¿Considera usted que las noticias de la sección actualidad de diario El Tiempo informan datos relevantes sobre hechos del distrito que determinan decisiones de las autoridades de la Municipalidad de Veintiséis de Octubre?	2	2	1	1	3	No siempre informan datos relevantes para el lector.
Cuerpo de la noticia	9. ¿Considera usted que el cuerpo de las noticias de la sección actualidad de diario El Tiempo determina decisiones de las autoridades de la Municipalidad de Veintiséis de Octubre?	2	1	1	1	3	Es así solo cuando tienen una buena denuncia.
	10. ¿Considera usted que la información sobre el hecho o suceso que contienen las noticias de la sección actualidad de diario El Tiempo determina decisiones de las autoridades de la Municipalidad de Veintiséis de Octubre?	1	2	1	2	3	Es así solo cuando tienen una buena denuncia.
Remate o final	11. ¿Considera usted que el final de las noticias de la sección actualidad de diario El Tiempo determina decisiones de las autoridades de la Municipalidad de Veintiséis de Octubre?	1	2	2	2	3	Solo cuando hay una denuncia de impacto.

VARIABLE: Toma de decisiones							
DIMENSIÓN 1: Concepción de proceso							
INDICADORES	ÍTEMS	CRITERIOS DE VALIDACIÓN DE CONTENIDO					OBSERVACIONES
		REPRESENTATIVIDAD	PERTINENCIA	COHERENCIA	CONSISTENCIA	CLARIDAD	
Análisis	12. ¿Considera usted que luego del análisis de las noticias en la sección actualidad de diario El Tiempo determinan decisiones de las autoridades de la Municipalidad de Veintiséis de Octubre?	2	1	2	2	3	Solo en algunas oportunidades.
DIMENSIÓN 2: Curso de acción							
Elección de alternativas	13. ¿Considera usted que las noticias de la sección actualidad de diario El Tiempo facilitan la elección de alternativas para determinar decisiones de las autoridades de la Municipalidad de Veintiséis de Octubre?	1	1	1	2	3	No facilitan alternativas y no tendrían por qué hacerlo.
DIMENSIÓN 3: Solución de problemas							
Oportunidades	14. ¿Considera usted que las noticias de la sección actualidad de diario El Tiempo determinan la identificación de oportunidades para la toma de decisiones de las autoridades de la Municipalidad de Veintiséis de Octubre?	2	2	2	2	3	Solo cuando hay fuentes especializadas.

VALIDEZ DE CONTENIDO POR JUICIO DE EXPERTOS

Estimado experto, a continuación, para validar el cuestionario, debe tomar en cuenta:


A.- Los criterios de calidad: la representatividad, consistencia, pertinencia, coherencia, claridad en la redacción, de los indicadores y sus respectivos reactivos del cuestionario:

Representatividad	Consistencia	Pertinencia	Coherencia	Claridad
Es lo más representativo.	Está fundamentado en bases teóricas consistentes.	Convenientes por su importancia y viabilidad.	Los indicadores e ítems se encuentran relacionados y hay correspondencia.	Redactado con lenguaje claro.

B.- Para valorar a cada indicador con sus respectivos ítems use la siguiente escala:

0	1	2	3
Totalmente en desacuerdo	Parcialmente en desacuerdo	Parcialmente de acuerdo	Totalmente de acuerdo

DATOS DEL EXPERTO

Nombres y Apellidos	Javier Enrique Cobeñas Vega	DNI N°	40135603
Nombre del Instrumento	Cuestionario para noticia local		
Dirección domiciliaria	Urb. Los Tallanes M 12	Teléfono domicilio	
Título Profesional/Especialidad	Lic. en Comunicación	Teléfono Celular	959704424
Grado Académico	Licenciado		
Mención			
FIRMA		Lugar y Fecha:	Piura, 6 de marzo de 2022
 JAVIER ENRIQUE COBEÑAS VEGA			

ANEXO 5. Matriz de validación de instrumento cuestionario para Noticia local

Tabla 1

Matriz de validación de contenido para cuestionario de noticia local.

TÍTULO DE LA TESIS: *La sección actualidad del diario El Tiempo para la toma de decisiones en la Municipalidad Distrital Veintiséis de Octubre, 2016.*

VARIABLE: Noticia local							
DIMENSIÓN 1: Fuentes periodísticas							
INDICADORES	ÍTEMS	CRITERIOS DE VALIDACIÓN DE CONTENIDO					OBSERVACIONES
		REPRESENTATIVIDAD	PERTINENCIA	COHERENCIA	CONSISTENCIA	CLARIDAD	
Oficiales	1. ¿Considera usted que las fuentes oficiales en las noticias de la sección actualidad de diario El Tiempo determinan decisiones de las autoridades de la Municipalidad de Veintiséis de Octubre?	3	3	2	2	2	
	2. ¿Considera usted que otras autoridades municipales que son citadas como fuentes oficiales en las noticias de la sección actualidad de diario El Tiempo determinan decisiones de las autoridades de la Municipalidad de Veintiséis de Octubre?	3	3	2	2	2	

Especializadas	3. ¿Considera usted que las fuentes especializadas en las noticias de la sección actualidad de diario El Tiempo determinan decisiones de las autoridades de la Municipalidad de Veintiséis de Octubre?	3	3	2	2	2	
Dimensión 2: Tratamiento periodístico							
Enfoque periodístico	4. ¿Considera usted que el enfoque periodístico que aborda las noticias de la sección actualidad de diario El Tiempo determina decisiones de las autoridades de la Municipalidad de Veintiséis de Octubre?	3	3	2	2	2	
	5. ¿Considera usted que la perspectiva con la que se aborda el hecho o suceso en las noticias de la sección actualidad de diario El Tiempo determinan decisiones de las autoridades de la Municipalidad de Veintiséis de Octubre?	3	3	2	2	2	
Dimensión 3: Tratamiento de estilo periodístico							
Titular	6. ¿Considera usted que los titulares de las noticias de la sección actualidad de diario El Tiempo determinan decisiones de las autoridades de la Municipalidad de Veintiséis de Octubre?	3	3	2	2	2	
Entrada o lead	7. ¿Considera usted que la entrada o lead de las noticias de la sección actualidad de diario El Tiempo determina decisiones de las autoridades de la Municipalidad de Veintiséis de Octubre?	3	3	2	2	2	
	8. ¿Considera usted que las noticias de la sección actualidad de diario El Tiempo informan datos relevantes sobre hechos del distrito que determinan decisiones de las autoridades de la Municipalidad de Veintiséis de Octubre?	3	3	2	2	2	
Cuerpo de la noticia	9. ¿Considera usted que el cuerpo de las noticias de la sección actualidad de diario El Tiempo determina decisiones de las autoridades de la Municipalidad de Veintiséis de Octubre?	3	3	2	2	2	
	10. ¿Considera usted que la información sobre el hecho o suceso que contienen las noticias de la sección actualidad de diario El Tiempo determina decisiones de las autoridades de la Municipalidad de Veintiséis de Octubre?	3	3	2	2	2	

Remate o final	11. ¿Considera usted que el final de las noticias de la sección actualidad de diario El Tiempo determina decisiones de las autoridades de la Municipalidad de Veintiséis de Octubre?	3	3	2	2	2	
----------------	--	---	---	---	---	---	--

VARIABLE: Toma de decisiones							
DIMENSIÓN 1: Concepción de proceso							
INDICADORES	ÍTEMS	CRITERIOS DE VALIDACIÓN DE CONTENIDO					OBSERVACIONES
		REPRESENTATIVIDAD	PERTINENCIA	COHERENCIA	CONSISTENCIA	CLARIDAD	
Análisis	12. ¿Considera usted que luego del análisis de las noticias en la sección actualidad de diario El Tiempo determinan decisiones de las autoridades de la Municipalidad de Veintiséis de Octubre?	3	3	2	2	2	
DIMENSIÓN 2: Curso de acción							
Elección de alternativas	13. ¿Considera usted que las noticias de la sección actualidad de diario El Tiempo facilitan la elección de alternativas para determinar decisiones de las autoridades de la Municipalidad de Veintiséis de Octubre?	3	3	2	2	2	
DIMENSIÓN 3: Solución de problemas							
Oportunidades	14. ¿Considera usted que las noticias de la sección actualidad de diario El Tiempo determinan la identificación de oportunidades para la toma de decisiones de las autoridades de la Municipalidad de Veintiséis de Octubre?	3	3	2	2	2	

VALIDEZ DE CONTENIDO POR JUICIO DE EXPERTOS

Estimado experto, a continuación, para validar el cuestionario, debe tomar en cuenta:


A.- Los criterios de calidad: la representatividad, consistencia, pertinencia, coherencia, claridad en la redacción, de los indicadores y sus respectivos reactivos del cuestionario:

Representatividad	Consistencia	Pertinencia	Coherencia	Claridad
Es lo más representativo.	Está fundamentado en bases teóricas consistentes.	Convenientes por su importancia y viabilidad.	Los indicadores e ítems se encuentran relacionados y hay correspondencia.	Redactado con lenguaje claro.

B.- Para valorar a cada indicador con sus respectivos ítems use la siguiente escala:

0	1	2	3
Totalmente en desacuerdo	Parcialmente en desacuerdo	Parcialmente de acuerdo	Totalmente de acuerdo

DATOS DEL EXPERTO

Nombres y Apellidos	Dante Manuel Moscol Rivera	DNI N°	43735449
Nombre del Instrumento	Cuestionario para noticia local		
Dirección domiciliaria	Mz J5 lote 19 Los Algarrobos Piura	Teléfono domicilio	
Título Profesional/Especialidad	Licenciado en Ciencias de la Comunicación	Teléfono Celular	960946521
Grado Académico	Licenciado		
Mención			
FIRMA		Lugar y Fecha:	Piura 10 de marzo 2022

ANEXO 6. Matriz de Aiken

INSTRUMENTO SATISFACCIÓN ACADÉMICA																																
Validez de Aiken		CLARIDAD						CONSISTENCIA						PERTINENCIA						COHERENCIA						REPRESENTATIVIDAD						
Dimensiones	#	Item	EXPERTO 1	EXPERTO 2	EXPERTO 3	Total (S)	V. Aiken	Validez por ítems	EXPERTO 1	EXPERTO 2	EXPERTO 3	Total (S)	V. Aiken	Validez por ítems	EXPERTO 1	EXPERTO 2	EXPERTO 3	Total (S)	V. Aiken	Validez por ítems	EXPERTO 1	EXPERTO 2	EXPERTO 3	Total (S)	V. Aiken	Validez por ítems	EXPERTO 1	EXPERTO 2	EXPERTO 3	Total (S)	V. Aiken	Validez por ítems
						Sumatoria de acuerdo	S/ (n (i-1))	ESCALAS				Sumatoria de acuerdo	S/ (n (i-1))	ESCALAS				Sumatoria de acuerdo	S/ (n (i-1))	ESCALAS				Sumatoria de acuerdo	S/ (n (i-1))	ESCALAS				Sumatoria de acuerdo	S/ (n (i-1))	ESCALAS
Fuentes periodísticas	1	¿Considera usted que las fuentes oficiales en las municipales citadas como fuentes oficiales en las noticias de la sección actualidad de diario El Tiempo determinan decisiones de las autoridades de la Municipalidad de Veintiséis de Octubre?	3	3	3	9	1,00	Validez fuerte	3	3	3	9	1,00	Validez fuerte	3	3	3	9	1,00	Validez fuerte	3	3	3	9	1,00	Validez fuerte	3	3	3	9	1,00	Validez fuerte
	2	¿Considera usted que otras autoridades municipales citadas como fuentes oficiales en las noticias de la sección actualidad de diario El Tiempo determinan decisiones de las autoridades de la Municipalidad de Veintiséis de Octubre?	3	3	3	9	1,00	Validez fuerte	3	3	3	9	1,00	Validez fuerte	3	3	3	9	1,00	Validez fuerte	3	3	3	9	1,00	Validez fuerte	3	3	3	9	1,00	Validez fuerte
	3	¿Considera usted que las fuentes especializadas en las noticias de la sección actualidad de diario El Tiempo determinan decisiones de las autoridades de la Municipalidad de Veintiséis de Octubre?	3	3	3	9	1,00	Validez fuerte	3	3	3	9	1,00	Validez fuerte	3	3	3	9	1,00	Validez fuerte	3	3	3	9	1,00	Validez fuerte	3	3	3	9	1,00	Validez fuerte
Tratamiento periodístico	4	¿Considera usted que el enfoque periodístico que se adopta en las noticias de la sección actualidad de diario El Tiempo es adecuado para la información que se requiere?	3	3	3	9	1,00	Validez fuerte	3	3	3	9	1,00	Validez fuerte	3	3	3	9	1,00	Validez fuerte	3	3	3	9	1,00	Validez fuerte	3	3	3	9	1,00	Validez fuerte
	5	¿Considera usted que la perspectiva con la que se aborda la información en las noticias de la sección actualidad de diario El Tiempo es adecuada para la información que se requiere?	3	3	3	9	1,00	Validez fuerte	3	3	3	9	1,00	Validez fuerte	3	3	3	9	1,00	Validez fuerte	3	3	3	9	1,00	Validez fuerte	3	3	3	9	1,00	Validez fuerte
Tratamiento de estilo periodístico	6	¿Considera usted que los titulares de las noticias de la sección actualidad de diario El Tiempo son adecuados para la información que se requiere?	3	3	3	9	1,00	Validez fuerte	3	3	3	9	1,00	Validez fuerte	3	3	3	9	1,00	Validez fuerte	3	3	3	9	1,00	Validez fuerte	3	3	3	9	1,00	Validez fuerte
	7	¿Considera usted que la entrada o lead de las noticias de la sección actualidad de diario El Tiempo es adecuada para la información que se requiere?	3	3	3	9	1,00	Validez fuerte	3	3	3	9	1,00	Validez fuerte	3	3	3	9	1,00	Validez fuerte	3	3	3	9	1,00	Validez fuerte	3	3	3	9	1,00	Validez fuerte
	8	¿Considera usted que las noticias de la sección actualidad de diario El Tiempo son adecuadas para la información que se requiere?	3	3	3	9	1,00	Validez fuerte	3	3	3	9	1,00	Validez fuerte	3	3	3	9	1,00	Validez fuerte	3	3	3	9	1,00	Validez fuerte	3	3	3	9	1,00	Validez fuerte
	9	¿Considera usted que la información detallada en las noticias de la sección actualidad de diario El Tiempo es adecuada para la información que se requiere?	3	3	3	9	1,00	Validez fuerte	3	3	3	9	1,00	Validez fuerte	3	3	3	9	1,00	Validez fuerte	3	3	3	9	1,00	Validez fuerte	3	3	3	9	1,00	Validez fuerte
	10	¿Considera usted que la información sobre el hecho que se reporta en las noticias de la sección actualidad de diario El Tiempo es adecuada para la información que se requiere?	3	3	3	9	1,00	Validez fuerte	3	3	3	9	1,00	Validez fuerte	3	3	3	9	1,00	Validez fuerte	3	3	3	9	1,00	Validez fuerte	3	3	3	9	1,00	Validez fuerte
Concepción del proceso	11	¿Considera usted que el final de las noticias de la sección actualidad de diario El Tiempo es adecuado para la información que se requiere?	3	3	3	9	1,00	Validez fuerte	3	3	3	9	1,00	Validez fuerte	3	3	3	9	1,00	Validez fuerte	3	3	3	9	1,00	Validez fuerte	3	3	3	9	1,00	Validez fuerte
	12	¿Considera usted que luego del análisis de las noticias en la sección actualidad de diario El Tiempo determinan decisiones de las autoridades de la Municipalidad de Veintiséis de Octubre?	3	3	3	9	1,00	Validez fuerte	3	3	3	9	1,00	Validez fuerte	3	3	3	9	1,00	Validez fuerte	3	3	3	9	1,00	Validez fuerte	3	3	3	9	1,00	Validez fuerte
Curso de acción	13	¿Considera usted que las noticias de la sección actualidad de diario El Tiempo determinan la identificación de oportunidades para la toma de decisiones de las autoridades de la Municipalidad de Veintiséis de Octubre?	3	3	3	9	1,00	Validez fuerte	3	3	3	9	1,00	Validez fuerte	3	3	3	9	1,00	Validez fuerte	3	3	3	9	1,00	Validez fuerte	3	3	3	9	1,00	Validez fuerte
Solución de problemas	14	¿Considera usted que las noticias de la sección actualidad de diario El Tiempo determinan la identificación de oportunidades para la toma de decisiones de las autoridades de la Municipalidad de Veintiséis de Octubre?	3	3	3	9	1,00	Validez fuerte	3	3	3	9	1,00	Validez fuerte	3	3	3	9	1,00	Validez fuerte	3	3	3	9	1,00	Validez fuerte	3	3	3	9	1,00	Validez fuerte
Total: Validez del instrumento por criterio						1,00	Validez fuerte					1,00	Validez fuerte					1,00	Validez fuerte					1,00	Validez fuerte					1,00	Validez fuerte	
Total: Validez del instrumento por criterio						1,00	Validez fuerte					1,00	Validez fuerte					1,00	Validez fuerte					1,00	Validez fuerte					1,00	Validez fuerte	

ANEXO 7. Base de datos en SPSS

*DATOS NOTICIA LOCAL.sav [ConjuntoDatos1] - IBM SPSS Statistics Editor de datos

Archivo Editar Ver Datos Transformar Analizar Gráficos Utilidades Ampliaciones Ventana Ayuda

4 : Visible:

	ite m1	ite m2	ite m3	ite m4	ite m5	ite m6	ite m7	ite m8	ite m9	ite m10	ite m11	ite m12	ite m13	ite m14	item _1	item _2	item _3	item _4	item _5	item _6	item _7	item _8	item _9	item _10	item _11	item _12	item _13	item _14	Fue ntes	Tra Per	Tra Est	NL	TD
1	Neutral	Dete...	Neutral	Dete...	Dete...	Dete...	Dete...	Poc...	Dete...	Dete...	Dete...	Dete...	Dete...	Dete...	3	4	3	4	4	4	4	2	4	4	4	4	4	4	10	8	22	40	12
2	Neutral	Neutral	Neutral	Neutral	Dete...	Neutral	Neutral	Neutral	Poc...	Neutral	Neutral	Dete...	Dete...	Dete...	3	3	3	3	4	3	3	3	2	3	3	4	4	4	9	7	17	33	12
3	Muy ...	Dete...	Muy ...	Neutral	Neutral	Dete...	Muy ...	Muy ...	Dete...	Dete...	Poc...	Dete...	Dete...	Dete...	5	4	5	3	3	4	5	5	4	4	2	4	4	4	14	6	24	44	12
4	Dete...	Dete...	Dete...	Dete...	Dete...	Dete...	Dete...	Dete...	Dete...	Dete...	Poc...	Dete...	Dete...	Dete...	4	4	4	4	4	4	4	4	4	4	2	4	4	4	12	8	22	42	12
5	Muy ...	Muy ...	Muy ...	Dete...	Dete...	Muy ...	Muy ...	Muy ...	Dete...	Muy ...	Neutral	Dete...	Dete...	Dete...	5	5	5	4	4	5	5	5	4	5	3	4	4	4	15	8	27	50	12
6	Dete...	Muy ...	Muy ...	Neutral	Neutral	Dete...	Muy ...	Muy ...	Muy ...	Muy ...	Neutral	Dete...	Neutral	Neutral	4	5	5	3	3	4	5	5	5	5	3	4	3	3	14	6	27	47	10
7	Dete...	Dete...	Dete...	Neutral	Neutral	Neutral	Neutral	Dete...	Dete...	Dete...	Dete...	Neutral	Neutral	Neutral	4	4	4	3	3	3	3	4	4	4	4	3	3	3	12	6	22	40	9
8	Dete...	Dete...	Dete...	Neutral	Neutral	Poc...	Dete...	Dete...	Dete...	Dete...	Poc...	Dete...	Dete...	Dete...	4	4	4	3	3	2	4	4	4	4	2	4	4	4	12	6	20	38	12
9	Neutral	Neutral	Neutral	Neutral	Neutral	Neutral	Neutral	Neutral	Neutral	Neutral	Neutral	Neutral	Neutral	Neutral	3	3	3	3	3	3	3	3	3	3	3	3	3	3	9	6	18	33	9
10	Dete...	Muy ...	Muy ...	Dete...	Neutral	Neutral	Muy ...	Muy ...	Muy ...	Muy ...	Poc...	Dete...	Dete...	Dete...	4	5	5	4	3	3	5	5	5	5	2	4	4	4	14	7	25	46	12
11	Dete...	Neutral	Dete...	Dete...	Dete...	Neutral	Dete...	Dete...	Dete...	Dete...	Neutral	Muy ...	Muy ...	Muy ...	4	3	4	4	4	3	4	4	4	4	3	5	5	5	11	8	22	41	15
12	Dete...	Dete...	Dete...	Neutral	Neutral	Neutral	Muy ...	Muy ...	Muy ...	Muy ...	Muy ...	Dete...	Dete...	Dete...	4	4	4	3	3	3	5	5	5	5	5	4	4	4	12	6	28	46	12
13	Dete...	Dete...	Dete...	Dete...	Dete...	Dete...	Dete...	Dete...	Dete...	Dete...	Dete...	Dete...	Dete...	Dete...	4	4	4	4	4	4	4	4	4	4	4	4	4	4	12	8	24	44	12
14	Neutral	Neutral	Neutral	Neutral	Neutral	Neutral	Neutral	Neutral	Neutral	Neutral	Neutral	Neutral	Neutral	Neutral	3	3	3	3	3	3	3	3	3	3	3	3	3	3	9	6	18	33	9
15	Muy ...	Muy ...	Muy ...	Muy ...	Muy ...	Muy ...	Muy ...	Muy ...	Dete...	Dete...	Muy ...	Dete...	Muy ...	Muy ...	5	5	5	5	5	5	5	5	4	4	5	4	5	5	15	10	28	53	14
16	Dete...	Dete...	Muy ...	Dete...	Muy ...	Muy ...	Muy ...	Dete...	Muy ...	Muy ...	Dete...	Muy ...	Muy ...	Muy ...	4	4	5	4	5	5	5	4	5	5	4	5	5	5	13	9	28	50	15
17	Dete...	Muy ...	Muy ...	Muy ...	Muy ...	Dete...	Muy ...	Muy ...	Muy ...	Muy ...	Muy ...	Muy ...	Muy ...	Dete...	Dete...	4	5	5	5	5	4	5	5	5	5	5	5	4	14	10	29	53	13
18	Dete...	Neutral	Dete...	Muy ...	Neutral	Dete...	Muy ...	Neutral	Muy ...	Neutral	Dete...	Dete...	Neutral	Neutral	4	3	4	5	3	4	5	3	5	3	4	4	3	3	11	8	24	43	10
19	Dete...	Dete...	Neutral	Neutral	Dete...	Neutral	Neutral	Dete...	Neutral	Neutral	Neutral	Neutral	Neutral	Dete...	4	4	3	3	4	3	3	4	3	3	3	3	3	4	11	7	19	37	10
20	Dete...	Dete...	Dete...	Dete...	Muy ...	Neutral	Dete...	Neutral	Dete...	Neutral	Dete...	Neutral	Neutral	Dete...	4	4	4	4	5	3	4	3	4	3	4	3	3	4	12	9	21	42	10
21	Muy ...	Muy ...	Muy ...	Muy ...	Muy ...	Muy ...	Muy ...	Muy ...	Muy ...	Muy ...	Dete...	Dete...	Dete...	Dete...	5	5	5	5	5	5	5	5	5	5	4	4	4	4	15	10	29	54	12

*DATOS NOTICIA LOCAL.sav [ConjuntoDatos1] - IBM SPSS Statistics Editor de datos

Archivo Editar Ver Datos Transformar Analizar Gráficos Utilidades Ampliaciones Ventana Ayuda

4 : Visible:

	ite m1	ite m2	ite m3	ite m4	ite m5	ite m6	ite m7	ite m8	ite m9	ite m1 0	ite m1 1	ite m1 2	ite m1 3	ite m1 4	item _1	item _2	item _3	item _4	item _5	item _6	item _7	item _8	item _9	item _10	item _11	item _12	item _13	item _14	Fue ntes	Tra Per	Tra Est	NL	TD
22	Dete...	Dete...	Muy ...	Muy ...	Dete...	Muy ...	Dete...	Muy ...	Dete...	Muy ...	Dete...	Muy ...	Dete...	Neutral	4	4	5	5	4	5	4	5	4	5	4	5	4	3	13	9	27	49	12
23	Muy ...	Neutral	Muy ...	Muy ...	Dete...	Dete...	Muy ...	Neutral	Dete...	Dete...	Dete...	Neutral	Dete...	Muy ...	5	3	5	5	4	4	5	3	4	4	4	3	4	5	13	9	24	46	12
24	Dete...	Muy ...	Dete...	Muy ...	Dete...	Dete...	Dete...	Muy ...	Muy ...	Dete...	Dete...	Dete...	Dete...	Dete...	4	5	4	5	4	4	4	5	5	4	4	4	4	4	13	9	26	48	12
25	Dete...	Dete...	Dete...	Muy ...	Muy ...	Muy ...	Dete...	Dete...	Dete...	Dete...	Dete...	Dete...	Dete...	Dete...	4	4	4	5	5	5	4	4	4	4	4	4	4	4	12	10	25	47	12
26	Dete...	Dete...	Dete...	Dete...	Dete...	Dete...	Dete...	Dete...	Dete...	Dete...	Dete...	Dete...	Neutral	Neutral	4	4	4	4	4	4	4	4	4	4	4	4	3	3	12	8	24	44	10
27	Neutral	Dete...	Neutral	Dete...	Neutral	Dete...	Neutral	Dete...	Neutral	Dete...	Neutral	Dete...	Neutral	Dete...	3	4	3	4	3	4	3	4	3	4	3	4	3	4	10	7	21	38	11
28	Muy ...	Neutral	Muy ...	Neutral	Dete...	Neutral	Muy ...	Neutral	Muy ...	Neutral	Dete...	Neutral	Muy ...	Neutral	5	3	5	3	4	3	5	3	5	3	4	3	5	3	13	7	23	43	11
29	Dete...	Muy ...	Neutral	Muy ...	Neutral	Dete...	Neutral	Muy ...	Neutral	Dete...	Neutral	Muy ...	Neutral	Dete...	4	5	3	5	3	4	3	5	3	4	3	5	3	4	12	8	22	42	12
30	Dete...	Dete...	Dete...	Dete...	Dete...	Dete...	Dete...	Dete...	Dete...	Dete...	Dete...	Dete...	Dete...	Dete...	4	4	4	4	4	4	4	4	4	4	4	4	4	4	12	8	24	44	12
31	Poc...	Poc...	Poc...	Poc...	Poc...	Poc...	Poc...	Poc...	Poc...	Poc...	Poc...	Poc...	Poc...	Poc...	2	2	2	2	2	2	2	2	2	2	2	2	2	2	6	4	12	22	6
32	Dete...	Muy ...	Neutral	Dete...	Muy ...	Dete...	Neutral	Dete...	Dete...	Dete...	Muy ...	Muy ...	Muy ...	Muy ...	4	5	3	4	5	4	3	4	4	4	5	5	5	5	12	9	24	45	15
33	Muy ...	Muy ...	Muy ...	Muy ...	Muy ...	Muy ...	Muy ...	Muy ...	Muy ...	Muy ...	Muy ...	Muy ...	Muy ...	Muy ...	5	5	5	5	5	5	5	5	5	5	5	5	5	5	15	10	30	55	15
34	Dete...	Dete...	Muy ...	Muy ...	Dete...	Dete...	Muy ...	Muy ...	Dete...	Dete...	Muy ...	Muy ...	Dete...	Dete...	4	4	5	5	4	4	5	5	4	4	5	5	4	4	13	9	27	49	13
35	Muy ...	Muy ...	Muy ...	Muy ...	Muy ...	Muy ...	Muy ...	Muy ...	Muy ...	Muy ...	Muy ...	Muy ...	Muy ...	Muy ...	5	5	5	5	5	5	5	5	5	5	5	5	5	5	15	10	30	55	15
36	Dete...	Muy ...	Neutral	Dete...	Dete...	Muy ...	Neutral	Dete...	Muy ...	Neutral	Muy ...	Muy ...	Neutral	Dete...	4	5	3	4	4	5	3	4	5	3	5	5	3	4	12	8	25	45	12
37	Muy ...	Muy ...	Muy ...	Muy ...	Muy ...	Muy ...	Muy ...	Muy ...	Muy ...	Muy ...	Muy ...	Muy ...	Muy ...	Muy ...	5	5	5	5	5	5	5	5	5	5	5	5	5	5	15	10	30	55	15

ANEXO 8. Instrumento: Encuesta a autoridades

Estimada autoridad, la encuesta que ha recibido forma parte de una investigación que tiene como objetivo recoger información para determinar la correlación de las noticias de la sección actualidad de diario El Tiempo con la toma de decisiones de las autoridades municipales del distrito Veintiséis de Octubre, en el año 2016, para lo cual usted ha sido seleccionado como población directa. Esta encuesta es de carácter anónimo. Muchas gracias por su tiempo y disposición.

INSTRUCCIONES:

- 1- Leer atentamente cada una de las preguntas.
- 2- Responder con total sinceridad lo que se solicita.
- 3- Marque una sola alternativa.

1 ¿Considera usted que las fuentes oficiales en las noticias de la sección actualidad de diario El Tiempo determinan decisiones de las autoridades de la Municipalidad de Veintiséis de Octubre?

- a) Muy determinante
- b) Determinante
- c) Neutral
- d) Poco determinante
- e) Nada determinante

2 ¿Considera usted que otras autoridades municipales citadas como fuentes oficiales en las noticias de la sección actualidad de diario El Tiempo determinan decisiones de las autoridades de la Municipalidad de Veintiséis de Octubre?

- a) Muy determinante
- b) Determinante
- c) Neutral
- d) Poco determinante
- e) Nada determinante

3 ¿Considera usted que las fuentes especializadas en las noticias de la sección actualidad de diario El Tiempo determinan decisiones de las autoridades de la Municipalidad de Veintiséis de Octubre?

- a) Muy determinante
- b) Determinante
- c) Neutral
- d) Poco determinante
- e) Nada determinante

4 ¿Considera usted que el enfoque periodístico que aborda las noticias de la sección actualidad de diario El Tiempo sobre un hecho o suceso determina decisiones de las autoridades de la Municipalidad de Veintiséis de Octubre?

- a) Muy determinante
- b) Determinante
- c) Neutral
- d) Poco determinante
- e) Nada determinante

- 5 ¿Considera usted que la perspectiva con la que se aborda el hecho o suceso en las noticias de la sección actualidad de diario El Tiempo determinan decisiones de las autoridades de la Municipalidad de Veintiséis de Octubre?
- a) Muy determinante
 - b) Determinante
 - c) Neutral
 - d) Poco determinante
 - e) Nada determinante
- 6 ¿Considera usted que los titulares de las noticias de la sección actualidad de diario El Tiempo determinan decisiones de las autoridades de la Municipalidad de Veintiséis de Octubre?
- a) Muy determinante
 - b) Determinante
 - c) Neutral
 - d) Poco determinante
 - e) Nada determinante
- 7 ¿Considera usted que la entrada o lead de las noticias de la sección actualidad de diario El Tiempo determina decisiones de las autoridades de la Municipalidad de Veintiséis de Octubre?
- a) Muy determinante
 - b) Determinante
 - c) Neutral
 - d) Poco determinante
 - e) Nada determinante
- 8 ¿Considera usted que las noticias de la sección actualidad de diario El Tiempo informan datos relevantes sobre hechos del distrito que determinan decisiones de las autoridades de la Municipalidad de Veintiséis de Octubre?
- a) Muy determinante
 - b) Determinante
 - c) Neutral
 - d) Poco determinante
 - e) Nada determinante
- 9 ¿Considera usted que la información detallada en cuerpo de las noticias de la sección actualidad de diario El Tiempo determina decisiones de las autoridades de la Municipalidad de Veintiséis de Octubre?
- a) Muy determinante
 - b) Determinante
 - c) Neutral
 - d) Poco determinante
 - e) Nada determinante
- 10 ¿Considera usted que la información sobre el hecho o suceso que contienen las noticias de la sección actualidad de diario El Tiempo determina decisiones de las autoridades de la Municipalidad de Veintiséis de Octubre?

- a) Muy determinante
- b) Determinante
- c) Neutral
- d) Poco determinante
- e) Nada determinante

11 ¿Considera usted que el final de las noticias de la sección actualidad de diario El Tiempo determina decisiones de las autoridades de la Municipalidad de Veintiséis de Octubre?

- a) Muy determinante
- b) Determinante
- c) Neutral
- d) Poco determinante
- e) Nada determinante

12 ¿Considera usted que luego del análisis de las noticias en la sección actualidad de diario El Tiempo determinan decisiones de las autoridades de la Municipalidad de Veintiséis de Octubre?

- a) Muy determinante
- b) Determinante
- c) Neutral
- d) Poco determinante
- e) Nada determinante

13 ¿Considera usted que las noticias de la sección actualidad de diario El Tiempo facilitan la elección de alternativas para determinar decisiones de las autoridades de la Municipalidad de Veintiséis de Octubre?

- a) Muy determinante
- b) Determinante
- c) Neutral
- d) Poco determinante
- e) Nada determinante

14 ¿Considera usted que las noticias de la sección actualidad de diario El Tiempo determinan la identificación de oportunidades para la toma de decisiones de las autoridades de la Municipalidad de Veintiséis de Octubre?

- a) Muy determinante
- b) Determinante
- c) Neutral
- d) Poco determinante
- e) Nada determinante

ANEXO 9.- Ficha de análisis de noticias

INVESTIGADOR: Mayra Valentina Oneeglio Ruiz

DIARIO: El Tiempo (Piura)

AÑO: 2016

NOTICIAS ANALIZADAS: Referentes al distrito Veintiséis de Octubre

Mes	Datos de análisis			
	Número de noticias	Lugares de incidencia	Temas	Autoridades involucradas
Enero	40	Santa Rosa, Nueva Esperanza, San Martín, Los Ángeles	Salud, seguridad, urbanidad	Alcalde, sub gerente de seguridad, gerente de desarrollo urbano, director de salud
Febrero	28	ENACE, Sta. Rosa, Nueva Esperanza, San Martín	Salud, urbanidad, ambiente, seguridad	Alcalde, gerente municipal, gerente de desarrollo urbano, director de salud
Marzo	28	San Martín, Nueva Esperanza	Seguridad, ambiental, salud, infraestructura, gestión municipal	Alcalde, gerente municipal, director de salud, sub gerente de estudio y obras
Abril	30	San Martín, Sta. Rosa, Ricardo Palma	Seguridad, infraestructura, salud, gestión municipal, ambiental	Alcalde, subgerente estudio y obras, gerente municipal, director de salud
Mayo	37	ENACE, Sta. Rosa, Nueva Esperanza, San Martín	Salud, seguridad, gestión municipal	Alcalde, sub gerente de seguridad, gerente municipal, director de salud
Junio	32	San Martín, Sta. Rosa, Paredes Maceda	Gestión municipal, sub gerente de seguridad, salud, ambiental	Alcalde, regidores, sub gerente de seguridad ciudadana, comisario, gerente de desarrollo urbano
Julio	31	Sta. Rosa, San Martín, Nueva Esperanza	Seguridad, salud, gestión municipal, infraestructura, ambiental, limpieza pública, programas sociales	Alcalde, gerente municipal, sub gerente de estudio y obras, gerente de desarrollo social, sub gerente de seguridad
Agosto	31	San Martín, Jesús de Nazareth, Nueva Esperanza, ENACE, Sta. Rosa.	Gestión municipal, seguridad, infraestructura, salud, ambiente, limpieza, deporte.	Alcalde, gerente municipal, gerente de desarrollo urbano, gerente de planeamiento y presupuesto, director de salud, sub gerente de seguridad.
Setiembre	26	San Martín, Nueva Esperanza, Sta. Rosa	Infraestructura, seguridad, programas sociales, salud, limpieza pública	Alcalde, gerente de desarrollo urbano, gerente desarrollo social, gerente de desarrollo económico, sub gerente de seguridad.
Octubre	39	Sta. Julia, Sta. Rosa	limpieza, gestión municipal, salud, seguridad, desarrollo económico, desarrollo social, infraestructura, deporte	Alcalde, gerente municipal, director salud, gerente de desarrollo económico, gerente de desarrollo social, sub gerente de seguridad
Noviembre	29	San Martín, Sta. Rosa, Nueva Esperanza	Seguridad, desarrollo social, gestión municipal, seguridad, limpieza pública, salud	Sub gerente de gestión ambiental, alcalde, gerente municipal, director salud, gerente de desarrollo social
Diciembre	25	San Martín, Las Capullanas, Sta. Rosa, Nueva Esperanza	Limpieza pública, seguridad, infraestructura, ambiental, salud	Alcalde, sub gerente de fiscalización, jefe de defensa civil, regidora, jefe de ULE, sub gerente de seguridad, director de salud



UNIVERSIDAD CÉSAR VALLEJO

FACULTAD DE DERECHO Y HUMANIDADES

ESCUELA PROFESIONAL DE CIENCIAS DE LA COMUNICACIÓN

Declaratoria de Autenticidad del Asesor

Yo, CELIS CASTILLO EDWARD JOSÉ, docente de la FACULTAD DE DERECHO Y HUMANIDADES de la escuela profesional de CIENCIAS DE LA COMUNICACIÓN de la UNIVERSIDAD CÉSAR VALLEJO SAC - LIMA NORTE, asesor de Tesis titulada: "La sección actualidad del diario El Tiempo para la toma de decisiones en la municipalidad distrital Veintiséis de Octubre, 2016.", cuyo autor es ONEGLIO RUIZ MAYRA VALENTINA, constato que la investigación cumple con el índice de similitud establecido, y verificable en el reporte de originalidad del programa Turnitin, el cual ha sido realizado sin filtros, ni exclusiones.

He revisado dicho reporte y concluyo que cada una de las coincidencias detectadas no constituyen plagio. A mi leal saber y entender la Tesis cumple con todas las normas para el uso de citas y referencias establecidas por la Universidad César Vallejo.

En tal sentido, asumo la responsabilidad que corresponda ante cualquier falsedad, ocultamiento u omisión tanto de los documentos como de información aportada, por lo cual me someto a lo dispuesto en las normas académicas vigentes de la Universidad César Vallejo.

LIMA, 24 de Mayo del 2022

Apellidos y Nombres del Asesor:	Firma
CELIS CASTILLO EDWARD JOSÉ DNI: 43825466 ORCID 0000-0002-4697-3532	Firmado digitalmente por: EDCELISCA el 24-05- 2022 09:58:58

Código documento Trilce: TRI - 0302980