



UNIVERSIDAD CÉSAR VALLEJO

ESCUELA DE POSGRADO

PROGRAMA ACADÉMICO DE MAESTRÍA EN GESTIÓN PÚBLICA

Programas Presupuestales y Proyectos de Inversión para el
Turismo en el Gobierno Regional del Callao, año 2021

TESIS PARA OBTENER EL GRADO ACADÉMICO DE:

Maestro en Gestión Pública

AUTOR:

Pomarica Rodriguez, Carlos Nolberto Alonzo (orcid.org/0000-0003-2030-3941)

ASESOR:

Dr. Malca Valverde, Eduardo Narcisho (orcid.org/0000-0002-6427-8648)

LÍNEA DE INVESTIGACIÓN:

Gestión de políticas públicas

LÍNEA DE ACCIÓN DE RESPONSABILIDAD SOCIAL UNIVERSITARIA:

Fortalecimiento de la democracia, liderazgo y ciudadanía

CALLAO – PERÚ

2022

Dedicatoria

A Dios, a mi esposa, a mi hija Bianca, a mis padres y a mis hermanas que siempre son mi soporte para seguir adelante.

A mi abuela y mi abuelo que me cuidan desde el cielo.

Carlos Nolberto Alonzo Pomarica Rodríguez

Agradecimiento

Agradezco a la Universidad Cesar Vallejo por mi formación académica en este proceso de la Maestría en Gestión Pública.

Asimismo, a mi asesor por guiarme con su conocimiento.

Índice de contenidos

Carátula.....	i
Dedicatoria	ii
Agradecimiento.....	iii
Índice de contenidos.....	iv
Índice de tablas	v
Índice de gráficos	vii
Resumen	viii
Abstract	ix
I. INTRODUCCIÓN.....	1
II. MARCO TEÓRICO	5
III. METODOLOGÍA.....	14
3.1. Tipo y diseño de investigación.....	14
3.2 Variables y operacionalización	15
3.2. Población, muestra y muestreo	16
3.3. Técnicas e instrumentos de recolección de datos	17
3.4. Procedimientos	19
3.5. Métodos de Análisis de datos.....	19
3.6. Aspectos Éticos	20
IV. RESULTADOS.....	21
V. DISCUSIÓN	22
VI. CONCLUSIONES	29
VII. RECOMENDACIONES	30
REFERENCIAS	32
ANEXOS.....	38

Índice de tablas

Tabla N° 1 Matriz de coherencia entre el problema principal y problemas específicos.....	41
Tabla N° 2 Matriz de operacionalización de la variable N° 1	42
Tabla N° 3 Matriz de operacionalización de la variable N° 2	43
Tabla N° 4 Matriz de consistencia	44
Tabla N° 5 Distribución Poblacional y Muestral de la Gerencia Regional de Planeamiento, Presupuesto y Acondicionamiento Territorial	48
Tabla N° 6 Resumen de procesamiento de casos del plan piloto.....	68
Tabla N° 7 Estadística de fiabilidad del plan piloto	68
Tabla N° 8 Estadística de cada pregunta realizada en el plan piloto	68
Tabla N° 9 Resumen de procesamiento de casos.....	72
Tabla N° 10 Estadística de cada pregunta realizada en la presente investigación.....	72
Tabla N° 11 Estadística de escala de la presente investigación.....	75
Tabla N° 12: Resultado de cuestionario n° 1	76
Tabla N° 13: Resultado de cuestionario n° 2	77
Tabla N° 14: Resultado de cuestionario n° 3	78
Tabla N° 15: Resultado de cuestionario n° 4	79
Tabla N° 16: Resultado de cuestionario n° 5	80
Tabla N° 17: Resultado de cuestionario n° 6	81
Tabla N° 18: Resultado de cuestionario n° 7	82
Tabla N° 19: Resultado de cuestionario n° 8	83
Tabla N° 20: Resultado de cuestionario n° 9	84
Tabla N° 21: Resultado de cuestionario n° 10	85
Tabla N° 22: Resultado de cuestionario n° 11	86

Tabla N° 23: Resultado de cuestionario n° 12	87
Tabla N° 24: Resultado de cuestionario n° 13	88
Tabla N° 25: Resultado de cuestionario n° 14	89
Tabla N° 26: Resultado de cuestionario n° 15	90
Tabla N° 27: Resultado de cuestionario n° 16	91
Tabla N° 28: Resultado de cuestionario n° 17	92
Tabla N° 29: Resultado de cuestionario n° 18	93
Tabla N° 30: Resultado de cuestionario n° 19	94
Tabla N° 31: Resultado de cuestionario n° 20	95
Tabla N° 32: Resultado de cuestionario n° 21	96
Tabla N° 33: Correlación Variable 1 – Variable 2	97
Tabla N° 34: Correlación Variable 1/ Dimensión 1 – Variable 2	98
Tabla N° 35: Correlación Variable 1/ Dimensión 2 – Variable 2	99
Tabla N° 36: Correlación Variable 1/ Dimensión 3 – Variable 2	100

Índice de gráficos

Gráfico N° 1: Esquema del diseño de investigación	46
Gráfico N° 2: Resultado de cuestionario n° 1	76
Gráfico N° 3: Resultado de cuestionario n° 2	77
Gráfico N° 4: Resultado de cuestionario n° 3	78
Gráfico N° 5: Resultado de cuestionario n° 4	79
Gráfico N° 6: Resultado de cuestionario n° 5	80
Gráfico N° 7: Resultado de cuestionario n° 6	81
Gráfico N° 8: Resultado de cuestionario n° 7	82
Gráfico N° 9: Resultado de cuestionario n° 8	83
Gráfico N° 10: Resultado de cuestionario n° 9	84
Gráfico N° 11: Resultado de cuestionario n° 10	85
Gráfico N° 12: Resultado de cuestionario n° 11	86
Gráfico N° 13: Resultado de cuestionario n° 12	87
Gráfico N° 14: Resultado de cuestionario n° 13	88
Gráfico N° 16: Resultado de cuestionario n° 15	90
Gráfico N° 17: Resultado de cuestionario n° 16	91
Gráfico N° 18: Resultado de cuestionario n° 17	92
Gráfico N° 19: Resultado de cuestionario n° 18	93
Gráfico N° 20: Resultado de cuestionario n° 19	94
Gráfico N° 21: Resultado de cuestionario n° 20	95
Gráfico N° 22: Resultado de cuestionario n° 21	96

Resumen

Esta investigación tiene como objetivo principal, determinar el grado de relación entre los programas presupuestales con los proyectos de inversión para el turismo en el Gobierno Regional del Callao al año 2021. Para este caso, la metodología de la investigación, se usó un diseño aplicado no experimental, de enfoque cuantitativo y de nivel descriptivo correlacional. La población estuvo conformada por los colaboradores de la Gerencia Regional de Planeamiento, Presupuesto y Acondicionamiento Territorial, conformados por 42 colaboradores, tomando una muestra estratificada de 38 trabajadores.

Dando por resultado la existencia de una correlación positiva entre las variables “Programas Presupuestales” y “Proyectos de Inversión” que equivale al 12.7 %, por lo que se encuentra una correlación de Pearson positiva entre ambos aspectos. Ante esta premisa, se concluyó que los Programas Presupuestales están relacionados con los Proyectos de Inversión para el Turismo en el Gobierno Regional del Callao.

Palabras clave: Programas Presupuestales, Proyectos de Inversión, turismo, Gobierno Regional.

Abstract

The main objective of this research is to determine the degree of relationship between the budgetary programs and the investment projects for tourism in the Regional Government of Callao to the year 2021. For this case, the research methodology used was a non-experimental applied design, with a quantitative approach and a descriptive correlational level. The population consisted of the collaborators of the Regional Management of Planning, Budget and Territorial Conditioning, made up of 42 collaborators, taking a stratified sample of 38 workers.

As a result, there was a positive correlation between the variables "Budget Programs" and "Investment Projects", equivalent to 12.7 %, so there is a positive Pearson correlation between both aspects. Given this premise, it was concluded that the Budgetary Programs are related to the Investment Projects for Tourism in the Regional Government of Callao.

Keywords: Budget Programs, Investment Projects, Tourism, Regional Government.

I. INTRODUCCIÓN

Según el Gobierno de los Estados Unidos Americanos (2021), El responsable de elaborar el presupuesto público federal es el Congreso, donde el año fiscal da inicio cada 01 de octubre y culmina el 30 de septiembre del siguiente año. Es ahí donde el Poder Ejecutivo, da inicio al proceso para que este presupuesto pueda entrar en vigencia. En esta etapa, son las agencias federales quienes serán las responsables de elaborar los proyectos y programas presupuestales, los cuales, una vez culminados deberán ser presentados a la Oficina de Administración y Presupuesto de la Casa Blanca.

La OMB (por sus siglas en inglés) analiza los proyectos enviados por las agencias, al mismo tiempo que trabaja en la propuesta del presupuesto federal enviada por el presidente. Posteriormente, es enviada al Congreso a inicios del año siguiente donde ellos son los encargados de cuantificar el gasto y la deuda necesaria para poder ejecutar los presupuestos y los proyectos planteados.

En América latina según Montiel y Cano (2022), en su artículo Presupuesto por programas en América Latina, la técnica del presupuesto por programas se inició en 1959 con la tarea de reformar los sistemas presupuestarios tradicionales, para ser adecuado a programas presupuestales en relación con los planes de desarrollo.

Colombia fue el primer gobierno que en ese año adoptó, gracias al apoyo de agencias especializadas de las Naciones Unidas, la tarea de esta técnica para su administración fiscal nacional y luego, distintas naciones de la región, las han adoptado de manera parcial o total.

En el caso de México, no fue hasta 1975, que el Ejecutivo Federal, abandonó el presupuesto tradicional y se procedió a una implantación, en forma gradual, del sistema de presupuesto por programas. Así mismo, se adoptaron criterios

básicos como que el ámbito de implantación sería global, lo que quiere decir que este cambio comprendería al gobierno federal y al subsector paraestatal, así mismo, solo se manejaría la técnica de los programas presupuestales, lo que significaba definir responsabilidades, las metas a lograr y la posterior evaluación de los resultados de los programas.

A nivel nacional, el Ministerio de Economía y Finanzas (2018), considera a los programas presupuestales como unidades programadas dirigidas a las acciones que el Estado realiza para que pueda alcanzar un determinado resultado u objetivo, en favor a la mejoría de la población y en base a la provisión de productos de calidad.

Su importancia radica en que estos programas permiten identificar productos necesarios para un determinado campo o área necesaria para el desarrollo de la población, ya sea mediante bienes y/o servicios, y poder inyectar presupuesto para que puedan lograr resultados basados en sus metas trazadas. Así mismo, ayuda a esclarecer la causal de gasto, medir resultados mediante indicadores y, sobre todo, como es un solo programa ya establecido por el Estado, debe ser aplicado en los tres niveles de gobierno, por lo que la articulación es necesaria para que sea ejecutada de manera eficiente, así como el aprendizaje que cada gobierno local obtendrá de experiencias anteriores.

El encargado de diseñar los Programas Presupuestales siempre será el Gobierno nacional y tendrá que validar los modelos con ayuda de los Gobiernos Regionales y Locales, además de proveer los productos como bienes y servicios y ejecutar proyectos de inversión pública vinculados a estos Programas presupuestales; así mismo, los Gobiernos regionales, participan en la validación de los modelos operacionales de los Programas Presupuestales con una articulación territorial, proveyendo bienes y servicios para ejecutar los proyectos de inversión pública.

A nivel regional, según el portal de Consulta Amigable del Ministerio de Economía y Finanzas, se pudo observar que la Ejecución Presupuestal del Gobierno Regional del Callao en el año 2021, solo en proyectos, fue del 52.6 %, solo por debajo de Tumbes, Puno y Cajamarca, que tuvieron una ejecución del 47.7 %, 44.9 % y 44.6 % respectivamente.

De tal manera que, tomando como caso, verificar como ha sido el comportamiento de la ejecución presupuestal del Gobierno Regional del Callao al año 2021, para los proyectos de inversión turística, se ha determinado el siguiente problema general: ¿De qué manera los programas presupuestales se relacionan con los proyectos de inversión para el turismo en el Gobierno Regional del Callao, año 2021?, con los siguientes problemas específicos: ¿De qué manera la evaluación de los programas presupuestales se relaciona con los proyectos de inversión para el turismo en el Gobierno Regional del Callao en el año 2021?, ¿De qué manera el seguimiento de los programas presupuestales se relaciona con los proyectos de inversión para el turismo en el Gobierno Regional del Callao al año 2021? y ¿De qué manera los incentivos a la gestión de los programas presupuestales se relacionan con los proyectos de inversión para el turismo en el Gobierno Regional del Callao al año 2021?

Para Del Río y Gonzales (2013), el fin de la justificación es el de remarcar la relevancia y pertinencia de la investigación, vista desde varios enfoques. En este caso, la justificación de esta investigación es teórica, dado que el propósito es realizar una reflexión y debate de los conocimientos que ya existen, así como comprobar una hipótesis y contrastar los resultados

La presente investigación tiene una justificación teórica, dado que existen campos de conocimiento por descubrir, y a través de esta pesquisa, se pretende dar a conocer, es por ello donde radica la importancia de la misma. Así mismo, tendrá un impacto en el campo de la gestión pública, ya que está dirigido a impactar al sector turismo. También se le puede considerar una justificación social, dado que tendrá un impacto en la localidad en la que saldrá beneficiada el desarrollo de la esta pesquisa.

Así mismo, la presente investigación tiene como objetivo general: determinar el grado de relación entre los programas presupuestales con los proyectos de

inversión para el turismo en el Gobierno Regional del Callao al año 2021, con los siguientes objetivos específicos: Determinar el grado de relación entre la evaluación de los programas presupuestales y los proyectos de inversión para el turismo en el Gobierno Regional del Callao al año 2021, determinar el grado de relación entre el seguimiento de los programas presupuestales y los proyectos de inversión para el turismo en el Gobierno Regional del Callao al año 2021 y determinar el grado de relación entre los incentivos a la gestión respecto a la ejecución de los programas presupuestales y los proyectos de inversión para el turismo en el Gobierno Regional del Callao al año 2021.

Por otro lado, la investigación presenta la siguiente hipótesis general: Existe relación entre los programas presupuestales y los proyectos de inversión para el turismo en el Gobierno Regional del Callao, año 2021. Y con las siguientes hipótesis específicas. Existe relación entre la evaluación de los programas presupuestales y los proyectos de inversión para el turismo en el Gobierno Regional del Callao al año 2021, existe relación entre el seguimiento de los programas presupuestales y los proyectos de inversión para el turismo en el Gobierno Regional del Callao al año 2021 y existe relación entre los incentivos a la gestión de los programas presupuestales y los proyectos de inversión para el turismo en el Gobierno Regional del Callao al año 2021.

II. MARCO TEÓRICO

A nivel internacional, de acuerdo a la Comisión Económica para América Latina y El Caribe (2021), en el Estudio Económico de América Latina y el Caribe: Dinámica laboral y políticas de empleo para una recuperación sostenible e inclusiva más allá de la crisis del COVID-19, se menciona que, en los tres primeros meses del año 2021, la inversión tuvo un crecimiento significativo al 11 %, teniendo como punto de comparación el mismo trimestre del año 2020. La razón principal fueron las reactivaciones de obras de construcción que por causas de la pandemia mundial producida por la COVID-19, se mantuvieron paralizadas. Así mismo, el uso, prestación o alquiler de las maquinarias y equipos necesarios fueron aumentando dada la demanda de los mismos. Lamentablemente, algunas empresas de sectores que aún no eran considerados como esenciales, como fue el caso del sector turismo, tuvieron que quebrar por temas de financiamiento y pocas oportunidades de resurgimiento.

Para dos Santos, F. et. al (2017), en su artículo “El presupuesto y la ejecución del programa de las políticas públicas”, tuvo como objeto de investigación, indagar el rol de funcionamiento del programa presupuestal implementadas como políticas públicas del Estado de Brasil. Se menciona que esta técnica es una importante herramienta de múltiples dimensiones de la gestión política y de índole jurídico. El presupuesto por programas tiene como finalidad, permitir controlar las acciones que se realizarán para lograr objetivos, metas y resultados alcanzados por el Estado, así como los gastos necesarios. Así mismo, crea un mayor control sobre las políticas públicas implementadas. Este estudio brinda unas consideraciones finales, donde indica que el presupuesto por programas supuso un importante avance en la mejora de la programación del gasto, ya que fue convirtiéndose en un instrumento de operatividad de las acciones del Gobierno Brasileño, en concordancia con los planes y directrices formulados en la planificación estratégica.

Para Valencia, W. et. al. (2020), en la investigación “Proyectos de Inversión: definición desde la perspectiva de procesos”, toma como objetivo de la pesquisa, analizar cuál sería la definición de proyectos de inversión desde la visión y perspectiva del ciudadano, la forma y el destino de la intervención para tener identificado su relación con la mejora de procesos. Como parte de su elaboración, este trabajo indagó varios conceptos de proyectos de inversión para ser sistematizados, logrando determinar una coherencia metodológica con la necesidad de mejorar los procesos de las organizaciones gubernamentales. Es por ello que, la investigación da como sustento y aporta una nueva definición de lo que serían los proyectos de inversión desde una perspectiva de los procesos. Así mismo, como resultado deduce que los proyectos de inversión se asocian únicamente a recursos físicos, por lo que al ser ejecutados mejorar la capacidad operativa de un servicio, pero no se enfocan en la calidad del servicio. Esta interpretación no solo sucede en el sector privado sino también en el sector público. Por ello, resulta necesaria que los procesos se conviertan en el nuevo pilar fundamental de la perspectiva de los proyectos de inversión.

Para Shevchenko, I. (2017), en su artículo El programa presupuestario: Contenido Económico y Práctica de la Aplicación, tiene como objetivo, analizar la práctica del contenido económico de la ejecución de los programas presupuestarios en Ucrania, donde existen una amplia gama de ellos, como programas de desarrollo económico, social y cultural. Así mismo, se analizan los indicadores de ejecución de los programas presupuestarios aplicados en la práctica internacional, como Gran Bretaña, Australia, Nueva Zelanda y Estados Unidos.

Así mismo, para profundizar en el estudio de los indicadores de los programas presupuestarios, habría que explorar el desarrollo de esto en literatura científica nacional y extranjera, ya que, hasta esa fecha, no existían métodos para evaluar la eficacia y la eficiencia de la formación y la ejecución de los programas presupuestarios. Mediante un análisis, se puede evaluar la ejecución de los programas presupuestales mediante un gran número de indicadores de

rendimiento que son diferentes. En ese sentido, el autor propuso usar los siguientes parámetros como criterios para los programas presupuestarios: Indicadores de eficiencia económica, indicadores de eficiencia social, indicadores de rendimiento, indicadores de eficiencia que determinan el beneficio económico obtenido por las ventas del programa presupuestario e indicadores de calidad que reflejan las características de calidad de los servicios prestados.

Para Standar, A. (2016), en su artículo “Ejecución de proyectos de inversión por parte de los municipios – escala, diferenciación y perspectiva”, tiene como objetivo presentar la escala, la diversidad y las posibilidades de una mayor ejecución de los proyectos de inversión por parte de los municipios. Se utilizó el ejemplo de los municipios de la provincia de Gran Polonia, teniendo como base, el nivel de inversión en gastos de capital per cápita como indicador de magnitud de inversión durante el periodo 2006-2015. Se concluyó que, para lograr la cohesión socioeconómica, en los municipios con menor nivel de desarrollo y al mismo tiempo de gasto de inversión, deben intensificarse las actividades destinadas a mejorar las oportunidades de inversión. Para ello es necesario, por un lado, esforzarse en aumentar la oferta interna como ingresos por impuestos y tasas locales, por otro lado, los recursos externos. Poniendo especial atención a la posibilidad de realizar muchas inversiones por pequeñas contribuciones gracias a las subvenciones de la Unión Europea.

Henríquez, V. (2018), en su proyecto de investigación titulado “Principales aspectos del sistema presupuestario del sector público chileno”, menciona que el país sureño mantiene al presupuesto público como su principal instrumento de trabajo, en cuanto a programación y administración de los gastos públicos se refiere, a lo que compromete que exista una declaración y rendición de gastos hacia las autoridades. Así mismo, algunas de sus características que se mencionan es acerca de la prioridad de los recursos a destinar, teniendo a los servicios públicos como prioridad para ser entregados como bienes y servicios a la población.

Gondo, R. y Vega, M. (2017), en su artículo, “Las dinámicas de los proyectos de inversión: Evidencia desde el Perú”, nos brindan un panorama más amplio acerca de los mayores proyectos de inversión en el Perú, explicando que el sector minero es el mayor inversor en el país, tomando consideraciones como el precio de la materia prima a la hora de llevar a cabo sus inversiones a largo plazo. Además de los conflictos sociales que mayormente se producen en la zona de intervención, se ven reflejados en un número menor del porcentaje de proyectos confirmados, que se verían reflejados en mayor inyección de recursos económicos para el Estado y su impacto en los gobiernos regionales y locales.

A nivel nacional, Vega, A. (2020), en su proyecto de Investigación titulado “Programas Presupuestales y Gestión Institucional en el Programa Agro rural - Dirección Zonal La Libertad - 2019”, el objetivo que presenta es la medición del avance que tienen los programas presupuestales en comunidades que gozan de los beneficios del programa Agro Rural, en la Dirección Zonal de la Libertad, dado que se debe esclarecer el trabajo que se viene realizando, garantizando de esa manera que se alcancen los objetivos en ese periodo de tiempo otorgado.

Miler, C. (2016), en su proyecto de investigación sobre “Gestión de programas presupuestales y calidad del gasto en la Dirección Zonal Lima del programa Agro Rural – Ministerio de Agricultura, 2016”, al igual que el anterior antecedente, se desea determinar cuál es la correlación entre la gestión de los Programas Presupuestales, en cuanto a su avance, de qué manera se está llevando el gasto y si este es justificable y sustentable para alcanzar los objetivos. En este caso enfocados a la Dirección Zonal Lima. De acuerdo a sus resultados obtenidos, si existe dicha correlación que determina que, si hubiese una mejor control y gestión de dichos programas, se reduciría enormemente la capacidad de gasto en este campo de la agricultura rural.

Narvaez, L. (2019), en su proyecto de investigación titulado “Factores que limitan la articulación territorial de los programas presupuestales del MINCETUR a la Dirección de Turismo de Amazonas – 2018”, en este caso, enfocados más al rubro turístico, nos demuestra que existen algunas limitantes para que no se produzca la inversión necesaria que el ámbito del turismo requiere, en especial en el interior del país que es donde más afluencia de visitantes existe. Tomando como caso de estudio que la Dirección Regional de Comercio Exterior y Turismo de Amazonas, no logran articular debidamente con los programas presupuestales del Ministerio de Comercio Exterior y Turismo, principalmente por la falta de conciencia de sus autoridades en turno, de tal manera que no toman importancia a la contratación de profesionales del rubro, incluso para ocupar cargos de confianza con experiencia y que conozcan la realidad del turismo por haber vivido en la zona y acerca del impulso e interés que se les pueda otorgar a los rubros artesanales y comerciantes, quienes viven directa o indirectamente del turismo.

Ángeles, M. (2021), en su proyecto de investigación “Arquitectura portátil y formulación de proyectos de inversión pública en ecoturismo en la región San Martín, 2020”, en línea con el rubro turístico del antecedente, se busca determinar en cómo se relaciona la inversión a través de proyectos turísticos que engloben centros de hospedaje dirigidos al ecoturismo, como ecolodges, que principalmente existen en esta zona de la región selva, como es el caso del recurso turístico, la Laguna de Sauce, ubicada al sureste de Tarapoto. Así mismo, se concluye que, durante la pandemia, hubo una baja inyección de presupuesto a este tipo de proyectos de inversión, dado que solo 5 fueron registrados en toda la región San Martín.

Miranda, C. (2022), en su proyecto de investigación titulado “Barreras para la Implementación del Presupuesto por Resultados (PpR): análisis de las evaluaciones independientes en el marco de los Programas Presupuestales (PPs) para el período 2012-2020”, donde el autor busca investigar qué relación tiene el control constante de la ejecución de un determinado programa, con respecto a su asignación presupuestal que tuvo cuando dio inicio. Dado que

sostiene que la mayoría de las entidades públicas no tienen una costumbre o cultura del seguimiento de sus resultados.

Por lo que esta información sería valiosa, pero, sobre todo, la interpretación que se le daría a esta para la toma de decisiones futuras. La prospección de los líderes o autoridades debe ser concisa a la hora de asignar los presupuestos a sus diferentes áreas, esto en conjunto con su personal de confianza, y es por ello, que se presencian proyectos sin ningún sustento técnico y mucho menos sin ningún resultado en cuanto a bienes o servicios para la población que es el mayor fin de una inversión. Por último, el autor concluye que la investigación busca un respaldo en sus afirmaciones basado en estudios de la OECD (Organización para la Cooperación y el Desarrollo Económico) que tuvo como caso al Perú y su método de gobernanza y Presupuesto por Resultados.

En relación con las bases teóricas de las variables de esta investigación, se ha basado en la teoría de la contingencia, de acuerdo a Fiedler “La teoría de la contingencia afirma que la administración de una organización no se puede realizar de forma homogénea. Cada organización funciona de forma única. Por lo que el éxito de la aplicación de las técnicas administrativas dependerá de las situaciones del ambiente interno y externo de cada una”. Así mismo, Hersey y Blanchard, se centran en los subordinados y en sus particularidades, que definirán el comportamiento del líder. Haciendo distinción a diferentes tipos de liderazgos.

Con respecto a la Variable N° 1 “Programas Presupuestales”, el Ministerio de Economía y Finanzas (2018), define al Programa Presupuestal como “una unidad de programación de las acciones de los Pliegos, las que integradas y articuladas se orientan a proveer productos para lograr resultados u objetivos estratégicos institucionales y permite operacionalizar la estrategia de Presupuesto por Resultados en el Presupuesto del Sector Público”.

La Organización de las Naciones Unidas (ONU), indica que el presupuesto por programas en el año 1960, basado en el presupuesto por resultados, adiciona posteriormente nuevos conceptos. Así como representa para Giacomoni (2010) un modelo ideal de presupuesto moderno.

Para Assis (2009), “el presupuesto público es el instrumento a través del cual, el Estado expresa sus opciones financieras, para lo que posteriormente debe saber que rol desempeñará definiendo las prioridades”. De acuerdo a Rezende (2014), la presupuestación por programas se diferencia de los métodos tradicionales de presupuestación por hacer énfasis en el propósito de gasto en lugar de en qué categoría se está gastando.

Sin embargo, para Abreu (2009) expone una compleja característica de los gobiernos contemporáneos, ya que es una responsabilidad de los programas presupuestales, emitir datos trascendentales para la programación y gestión de la Administración Pública; en ese caso, aspectos como términos de espacio, dimensión temporal, forma de operar en relación a las unidades orgánicas son necesarias para verificar el efecto del gasto en relación a los objetivos que se van a programar.

Según Abreu (2009), el presupuesto por programas, significa englobar un conjunto de iniciativas públicas dentro de una misma unidad de gestión, el cual sería considerado como el programa, siendo las opciones de políticas públicas, los que definan la prioridad de ejecución.

En cambio, para Giacomoni (2010), “un programa es el ámbito en el que se desarrollan acciones homogéneas que persiguen un mismo fin, que tiene como principal fin de proporcionar análisis y evaluaciones a instancias superiores para decidir las acciones”.

Para Silva (2012), “el presupuesto es una herramienta de análisis de políticas instrumentales o sectoriales que debe usarse en conjunto con otras, de acuerdo al propósito del análisis demandado”.

Con relación a la variable N° 2 “Proyectos de Inversión”, tenemos como referencia al actualmente derogado “Sistema Nacional de Inversiones Públicas SNIP”, Ley N° 27293 (2000), indicaba que “la inversión pública es toda intervención limitada en el tiempo que utiliza total o parcialmente recursos públicos, con el fin de crear, ampliar, mejorar, modernizar o recuperar bienes o servicios que se brinda a la población”. Así mismo, “el principal instrumento de inversión pública es el Proyecto de Inversión Pública, los cuales son acciones temporales, orientadas a desarrollar las capacidades del Estado para producir beneficios tangibles e intangibles en la sociedad.”

Para Acerenza (2007), “en Latinoamérica, se enfasca los proyectos con relación a la infraestructura física desarrollada, pero obviando el factor humano agregado que permitiría tener una mayor afluencia turística, para poder captar mayores ingresos de sus naciones”. Si bien es cierto, es necesaria tener una correcta planta turística, para mejorar la experiencia, más la calidad del servicio es un factor importante.

Según la Agencia Presidencial de Cooperación Internacional de Colombia (2012), “un proyecto es definido como el conjunto de acciones interrelacionadas y coordinadas, limitadas en cuanto a tiempo, región, sector, metas y presupuestos, con el objetivo de obtener objetivos que fueron determinados de manera previa y que puedan ser verificados posteriormente”.

Para Baca (2013), “un proyecto de inversión es un plan al que se le debe asignar un determinado monto de capital y se le proporcionar insumos de varios tipos, podrá producir un bien o un servicio, útil al ser humano o a la sociedad en general”.

Para el caso del autor Araujo (2012), se considera a toda propuesta que está sustentada en documentos y ha sido analizada de forma económica para ser

destinada a una unidad productiva, que garantizará la obtención de bienes y servicios que harán satisfacer una determinada necesidad.

En el caso del Sistema de seguimiento a los programas, proyectos y metas al Plan de Desarrollo de Bogotá – SEGPLAN (2013), “un proyecto de inversión se define como un conjunto de actividades desarrolladas en un periodo de tiempo establecido, en el cual están involucrados recursos como financieros, físicos, humanos, ambientales, etc”. Con el objetivo de cambiar una realidad problemática de un segmento de la población para reducir esta situación o eliminarlo en todo caso.

Para Rendón (2020), un proyecto de inversión “es un conjunto de actividades coordinadas e interrelacionadas que intentan cumplir con un fin o varios. Generalmente, se le dispone de un plazo de tiempo y presupuesto para cumplir con los objetivos trazados”.

Así mismo, el Ministerio de Comercio Exterior y Turismo – MINCETUR (2016), “un proyecto de inversión pública en turismo, constituye una intervención definida en el tiempo que utiliza total o parcialmente, los recursos públicos para instalar, ampliar, mejorar o recuperar la capacidad de brindar servicios turísticos públicos, y que durante el proyecto tenga vida útil, pueda generar beneficios”.

III. METODOLOGÍA

La presente investigación fue destinada a los servidores de la “*Gerencia Regional de Planeamiento, Presupuesto y Acondicionamiento Territorial del Gobierno Regional del Callao*” para poder determinar el grado de relación entre los programas presupuestales con los proyectos de inversión para el turismo en esta entidad edil al año 2021.

En esta pesquisa, se realizó un pequeño diagnóstico para verificar la realidad problemática que sufría la institución con respecto a las variables a investigar, posteriormente, se elaboró la matriz del problema principal y específicos, así como la catalogación del diseño y tipo, la técnica y el instrumento que usamos para recolectar los datos, los cuales fueron colocados posteriormente en un software para cuantificar las respuestas. La metodología usada se expone a continuación.

3.1. Tipo y diseño de investigación

3.1.1. Tipo de investigación

Para esta investigación, el tipo fue catalogada como Aplicada, dado que se intentará dar una solución a la situación problemática, para lo que será necesaria la información recolectada.

3.1.2. Diseño de investigación

Para esta investigación, el diseño fue catalogada como No Experimental, dado que se intentó dar una solución a la situación problemática, para lo que fue necesario la información recolectada, así mismo, se considera No Experimental, dado que, según Hernández, Fernández y Baptista, (2010, p. 149), las variables no fueron alteradas y fueron estudiadas en su entorno natural.

Para Fernández (2014), “una investigación cuantitativa se divide en experimental, cuasi experimental y no experimental”. Para el caso de esta investigación se utilizó un tipo “No Experimental”, ya que como he mencionado, las variables de estudio no fueron alteradas, solo observadas.

La investigación tiene por presentar un enfoque cuantitativo, esto porque los datos recolectados dentro de la investigación serán cuantificables mediante un software y nos permitirá corroborar las hipótesis para llegar a una o más conclusiones. De acuerdo a Alan y Cortez (2017), “la investigación cuantitativa se basa en los aspectos numéricos para investigar, analizar y comprobar información y datos”.

3.2. Variables y operacionalización

Variable N° 1: Programas Presupuestales

Conceptualmente, es definida toda actividad de las entidades públicas que deben ser articuladas u integradas para lograr poseer productos que pueden ser bienes o servicios, logrando un resultado positivo para la población y que al mismo tiempo esté asociado a una política pública. (Ministerio de Economía y Finanzas, 2018)

Operacionalmente, es definida como el conjunto de recursos económicos designados a un determinado sector, donde podemos medir los resultados mediante la evaluación, el seguimiento y obtener incentivos a la gestión.

Las dimensiones estudiadas y medidas, una vez obtenidos los resultados, después de haber realizado los formularios a los colaboradores de la Gerencia Regional en estudio, son las siguientes: Evaluación, Seguimiento e Incentivos a la gestión.

Variable N° 2: Proyectos de Inversión

Conceptualmente, es definida como las acciones de carácter temporal que son financiadas de manera parcial o total con los recursos de una entidad pública, donde se tiene como objetivo mejorar, crear o recuperar el valor de los bienes o servicios otorgados a la población. (Invierte.pe,2016).

Operacionalmente, es definida como el conjunto de acciones que, mediante la Programación Multianual, Formulación, Evaluación, Ejecución y Funcionamiento de las mismas, podrán mejorar la situación problemática de un determinado ámbito territorial.

Las dimensiones estudiadas y medidas, una vez obtenidos los resultados, después de haber realizado los formularios a los colaboradores de la Gerencia Regional en estudio, son las siguientes: Programación Multianual de inversiones, formulación y evaluación, ejecución y funcionamiento.

3.3. Población, muestra y muestreo

3.3.1. Población

La investigación tomó como población de estudio a los colaboradores de la Gerencia Regional de Planeamiento, Presupuesto y Acondicionamiento Territorial

Para Sampieri (2014), se considera a la población como un conjunto de personas que poseen características similares que son materia de estudio e investigación. Así mismo, para Lepkowski (2008) considera a la población como casos en conjunto con una serie de similitudes.

3.3.2. Muestra

Como muestra, de los 42 colaboradores de la Gerencia Regional de Planeamiento, Presupuesto y Acondicionamiento Regional del Gobierno Regional del Callao, se tomó la encuesta a solo 38 que fueron obtenidos tras la fórmula y de manera estratificada por oficinas.

Para Arias (2006), “una muestra es un subconjunto de la población que está siendo estudiada. Representa la mayor población y se utiliza para

sacar conclusiones de esa población. Es una técnica de investigación ampliamente utilizada en las ciencias sociales como una manera de recopilar información sin tener que medir a toda la población”.

3.3.3. Muestreo

Se trata de una selección aleatoria simple en la cual, de la muestra analizada se toma un grupo para su estudio para que, de esa manera, puedan darse la oportunidad de ser partícipes del objeto de estudio. Para Westreicher (2021) se trata de “un procedimiento donde miembros de una población, son escogidos para obtener las muestras que se van a analizar”.

3.4. Técnicas e instrumentos de recolección de datos

Técnica

De acuerdo a Arias (2016) “las técnicas de recolección de datos son las distintas formas de obtener información”.

Como señala De Barrera (2005) “la selección de técnicas e instrumentos de recolección de datos implica determinar cuáles serían los medios o procedimientos el investigador obtendrá la información necesaria para alcanzar los objetivos de la investigación”.

Por último, como indica Tamayo (2006) “las técnicas de investigación como la expresión operativa del diseño de investigación y que especifica concretamente como se hizo la investigación”.

En el caso de esta investigación, se aplicará la técnica de recolección de datos mediante las encuestas virtuales, mediante los formularios de Google Forms debido al entorno de la virtualidad en que nos encontramos por la COVID-19. La muestra que será tomada son los colaboradores de la

Gerencia Regional de Planeamiento, Presupuesto y Acondicionamiento Regional del Gobierno Regional del Callao, con el objetivo de demostrar la hipótesis de este trabajo investigativo.

Instrumento

Según Tamayo (2006), “el instrumento se define como una ayuda o una serie de elementos que el investigador construye con la finalidad de obtener información, facilitando así la medición de los mismos”. Así mismo, para Arias (2006), “los instrumentos son cualquier recurso, dispositivo o formato, que se usa para obtener, registrar o almacenar información”.

El instrumento para esta investigación será el formulario a través de la plataforma Google Forms.

Validación

Como se mencionó, tanto como la técnica e instrumento que fueron aplicados a los colaboradores, fueron validados por el juicio de 3 expertos en el ámbito de la gestión pública, quienes analizaron si las dimensiones guardaban correlación con los indicadores y por ende con las preguntas, estos fueron los siguientes profesionales: Dr. Paul Paucar Llanos, Dr. Gonzalo Alegría Varona y Mg. Luz Ricalde Chuco.

Confiabilidad

Con el objetivo de saber si el instrumento era fiable para ser utilizado, se ejecutó una muestra de los primeros 10 trabajadores a través del Alpha de Cronbach por medio del software estadístico informático IBM SPSS Statistics 25, lo cual arrojó un resultado de 0.721, lo que sustenta que la fiabilidad del instrumento.

3.5. Procedimientos

En cuanto a los procedimientos que se tuvieron que realizar para garantizar la correcta elaboración de la presente, en primer lugar, se presentó al asesor el título y una vez que este fue aprobado, se elaboró la matriz de consistencia con problemas, objetivos, hipótesis, generales y específicos, así como las dimensiones e indicadores de los mismos. Posteriormente, mediante documento a la mesa de partes virtual del Gobierno Regional del Callao, se solicitó que se nos otorgue autorización para hacer aplicación del instrumento y poder usar y publicar los datos que serían obtenidos mediante la investigación.

Mientras tanto, procedimos a elaborar el cuestionario que fue enviado a 3 docentes que tienen experiencia en el aparato público para que puedan aprobarlos y podamos aplicarlos en nuestra muestra.

Una vez que el Gobierno Regional del Callao nos concedió la autorización, procedimos a enviar los formularios electrónicos mediante la plataforma Google Forms a los trabajadores de dichas oficinas.

Cuando ya tuvimos las respuestas necesarias, se procedió a vaciar la información en el programa estadístico SPSS. Antes de ello, era necesario saber si nuestro cuestionario era confiable, y solo lo sabríamos a través del porcentaje del alfa de Cronbach. Así que, procediendo a plasmar la respuesta de los 10 primeros colaboradores se pudo obtener el resultado del 0.721.

3.6. Métodos de Análisis de datos

Para poder analizar los datos de nuestra investigación cuantitativa, se utilizó la encuesta a través de formularios electrónicos que fueron entregados a los colaboradores de la Gerencia Regional, las cuales fueron registradas en anonimato y con toda libertad de responder las mismas.

Para poder obtener el porcentaje de confiabilidad mediante el Alfa de Cronbach, se usó la información de los 10 primeros colaboradores, que una

vez que fue plasmada en nuestro plan piloto, fue enviada al programa estadístico informático SPSS, que permitió arrojar este dato y seguir continuando con el análisis de todas nuestras respuestas para la posterior interpretación.

3.7. Aspectos Éticos

Esta investigación consideró aspectos éticos como el respeto y voluntad de participación de cada trabajador. Así como se les indicó previamente que la anonimidad de sus respuestas estará garantizada una vez que se publiquen los resultados de las mismas. También, al tratarse de una entidad pública, se solicitó un permiso previo para poder realizar la publicación de la investigación una vez que haya sido aprobada y por usar el nombre de la misma.

El derecho de la propiedad intelectual fue respetado, citando a cada autor por cada concepto que se presentó en esta investigación, la cual, busca que la institución que en este caso es un Gobierno Regional, pueda ser beneficiada de una u otra manera para la mejora de toma de decisiones, así como un aporte científico en el campo de la gestión pública y el turismo.

IV. RESULTADOS

Los resultados obtenidos de la investigación son los siguientes:

1. Con relación al resultado de la prueba estadística de la Hipótesis General de la presente investigación, se afirmó una correlación positiva entre los Programas Presupuestales y los Proyectos de Inversión para el Turismo, del 12.7 %, lo cual evidencia una correlación positiva entre las variables investigadas.
2. En cuanto al primer resultado de la prueba estadística respecto a la Hipótesis Específica 1 de la pesquisa, se evidencia una correlación positiva entre la Evaluación de los Programas Presupuestales y los Proyectos de Inversión para el Turismo del 10.5 %, lo cual significa que ambos ítems se relacionan entre sí y se comprueba lo propuesto.
3. Con respecto al segundo resultado de la prueba estadística, la Hipótesis Específica 2 de la pesquisa, verificando la estadística, se presenta una correlación inversa baja entre el Seguimiento de los Programas Presupuestales y los Proyectos de Inversión para el Turismo del 4.5 %, por lo que no existe una relación entre la dimensión y la variable.
4. Por último, respecto al último resultado, la Hipótesis Específica 3 de la investigación, se verifica la estadística una correlación entre los Incentivos a la Gestión de los Programas Presupuestales y los Proyectos de Inversión para el Turismo del 21.5 %.

Para verificar los detalles de las encuestas realizadas y la comprobación de las hipótesis de investigación, sírvase ver el anexo 13: Análisis descriptivo y anexo 14: Resultados de la investigación.

V. DISCUSIÓN

Habiendo obtenido los resultados de la investigación, se procede a discutir acerca de los objetivos generales y específicos de la investigación, así como las hipótesis y conclusiones propias y de otros investigadores o autores que han tenido anteriormente como materia de estudio.

Para el caso de esta investigación, se ha podido verificar el objetivo principal que fue determinar la correlación entre los programas presupuestales y los proyectos de inversión para el turismo, obteniendo una correlación positiva entre ambas variables, por lo tanto, se comprueba lo planteado en la hipótesis general.

Para el caso de la primera hipótesis específica, con respecto a la dimensión de la primera variable, "Evaluación", muestran una correlación positiva con los Proyectos de Inversión para el turismo. Así mismo, para la segunda hipótesis específica, se demostró lo contrario, dado que la correlación fue inversamente baja, respecto al Seguimiento de los Programas Presupuestales y los Proyectos de Inversión, no pudiendo demostrar la veracidad de la segunda hipótesis.

Por otro lado, los incentivos a la gestión sí estuvieron correlacionados positivamente con los proyectos de inversión para el turismo, por lo que sí es correcto afirmar que ambos factores están relacionados entre sí.

Para el CEPAL (2021), en el estudio que ellos realizan acerca de la recuperación económica luego de la crisis provocada por el COVID-19, indican la cantidad de obras que fueron paralizadas y luego reactivadas bajo un criterio de importancia para la población. En este caso, el turismo es un sector que puede promover la economía local de una sociedad, pero sin las intervenciones adecuadas de los órganos gubernamentales no se puede garantizar que este rubro pueda despegar correctamente.

Dos Santos, F. et al (2017) indaga como está relacionado el funcionamiento de los programas presupuestales como políticas públicas. Si no se programan los gastos asignados no habrá una mejora presupuestal. Por ello, se requiere que las instituciones públicas puedan realizar una correcta planificación antes de operativizar cualquier acción para ver si estas están enfocadas al cumplimiento de los objetivos.

Valencia, W. et. Al. (2020), habla acerca de los proyectos de inversión con una perspectiva del ciudadano, y como este percibe los procesos como una forma de facilitar el trabajo de la entidad. Para ello, en este caso de estudio, el Gobierno Regional del Callao, debe ampliar la visión de las intervenciones públicas destinadas a un sector como lo es el turismo, el cual ha sufrido un gran cambio a través de la pandemia, y es necesario indagar que es lo que se requiere actualmente para surgir como economía regional.

Shevchenko, I. (2017) analiza los programas presupuestarios en Ucrania, aplicando indicadores de gestión para evaluar que tan bien están siendo implementados. Se proponen utilizar indicadores económicos, sociales y rendimiento, el cual ayudaría muchísimo al área de Planeamiento de las oficinas del Gobierno Regional del Callao, especialmente en la formulación del perfil del proyecto de inversión, estos deberían indicar la forma en la que serán evaluados posteriormente, detallando los indicadores de evaluación para verificar su viabilidad en todos estos aspectos.

Standar, A. (2016), toma una perspectiva de parte del gobierno local de los municipios, dado que estos tienen muchas deficiencias al momento de ejecutar proyectos de inversión, ya sean por causales económicas o factores de recurso humano. Para ello, es importante la articulación entre los órganos de mayor jerarquía o rango, como es el caso del Gobierno Regional del Callao que tiene a su mando a 7 municipios distritales, los cuales necesitan de la repartición del presupuesto y si es necesario la asesoría con especialistas que permitan viabilizar los proyectos y sueños que cada municipio tiene para su localidad.

Henríquez, V. (2018), nos da algunos aspectos acerca del presupuesto público en el gobierno chileno, donde indica que este es el instrumento por el cual se garantiza la administración de los aspectos económicos dentro de los distintos niveles de gobierno. En cuanto a su distribución priman aspectos como la prioridad de la dirección de los recursos a utilizar. En el caso del Gobierno Regional del Callao, es totalmente válido pensar que unos rubros son más prioritarios que otros, como podrían ser la salud, educación, seguridad, etc. Mas viendo al turismo como una actividad económica que

permite el desarrollo de una región, debería ser considerado como un factor permanente, al momento de destinar los recursos y realizar los presupuestos anuales, destinando obligatoriamente un porcentaje a este rubro.

Gondo, R. y Vega, M. (2017), sostienen que el principal motor de los proyectos de inversión en el país proviene del sector minero y que, debido al costo de la materia prima, se puede volver un considerando al momento de ejecutar mayores inversiones. Así como los factores sociales que siempre se vuelven un limitante serio al momento de llegar al consenso de la población local. Es importante analizar dichos aspectos dado que, estos dos rubros suenan un poco contradictorios, ya que mientras la minería extrae la materia dejando al menos un impacto ambiental moderado, el turismo trabaja con los recursos naturales como fuente de ingreso. Por ello, es necesario crear un balance entre los recursos naturales que por su importancia son indispensables para el crecimiento de una localidad turística hablando. A pesar de ello, no se puede negar la importancia de la minería a las arcas del Estado, y esto se verá reflejado en mayor oportunidad de generar y ejecutar más proyectos.

Narvaez (2019), demuestra las limitantes que impiden que se produzca una correcta inversión en el ámbito turístico. Teniendo como una de sus principales razones, la poca conciencia de sus primeras autoridades. Para ello, es necesario precisar que, si bien es cierto, puedan existir buenas intenciones de parte de los colaboradores, el factor político en una organización pública, especialmente locales y regionales, juega un papel muy importante, ya que no todos tienen un mismo rumbo de dirección y concientización. Por ello es necesaria la capacitación y sensibilización desde el primer día de gestión y sobre todo el impulso que ello requiera.

Miranda (2022), sostiene que a pesar de que las entidades cuenten con presupuesto, no todas poseen una cultura de realizar un seguimiento durante y después de haber sido ejecutada una inversión, por ello que se dificulta la toma de decisiones sin conocer cómo ha impactado una determinada

inversión. Eso es lo que se debe evitar a largo plazo, por lo que las oficinas de la Gerencia Regional de Planeamiento, deben ser conscientes del papel que desempeñan y como sus decisiones y sustentos pueden direccionar las acciones que la autoridad pueda seguir.

Assis (2009), indica que el presupuesto público permite expresar que opciones económicas y financieras tiene el Estado para saber dónde inyectará su dinero. Esto es muy cierto dado que, sin propuestas claras de todos los rubros, no se puede direccionar el dinero sin rumbo. Es necesario que el rubro turístico presente proyectos de inversión de manera planificada para que una vez que esté aperturada la plataforma y se puedan escuchar propuestas. Sean los mismos especialistas quienes defiendan y sustenten porque la importancia de ejecutar dicha inversión, y sobre todo como beneficiará a la población local.

Rondón (2020), menciona que los proyectos de inversión son actividades relacionadas entre sí para cumplir objetivos, colocándoles un plazo determinado. En el caso de esta investigación, la relación con los programas presupuestales es positiva y tienen un apego importante, dado que uno proveerá al otro para su funcionamiento. Los proyectos de inversión del Gobierno Regional, en especial del rubro turístico deben ser sustentados y apoyados entre los distintos gobiernos locales para unificar esfuerzos y reducir costos, dejando así muchos más recursos para todas las áreas.

El MINCETUR (2016), describe a los proyectos de inversión pública en turismo como intervenciones directas a mejorar y brindar servicios de índole turístico a la población en general. Dicha entidad, ha sido participe de muchas acciones en conjunto con distintos gobiernos regionales y locales. Pero es necesario presentar las propuestas necesarias, que deben ser elaboradas por la Unidad Formuladora. Si bien es cierto, las oficinas de Planeamiento no serán quienes siempre estén a cargo de dicha función, pero sí de la racionalización del gasto, por lo que, si está bajo su criterio las alianzas estratégicas con todas las

instituciones posibles que permitan disminuir considerablemente el gasto corriente que una determinada inversión podría requerir para su ejecución.

Para el caso de la metodología utilizada en esta investigación, las ventajas que se obtuvieron fueron notables, dado que al ser considerada Aplicada No Experimental, se pudo procesar toda la información recolectada sin necesidad de alterar el trabajo actual que viene realizando dicha entidad pública.

Para la población utilizada, se decidió trabajar con todos los colaboradores de la Gerencia de Planeamiento, Presupuesto y Acondicionamiento Territorial, teniendo 5 oficinas, por lo que se eligió una muestra estratificada para obtener una mayor fiabilidad de los resultados, dando más oportunidad de representatividad a toda la muestra.

En el caso de los instrumentos utilizados, las encuestas virtuales ayudaron muchísimo en este contexto de pandemia, así como el procesamiento de información fue más fácil con los softwares actuales que facilitan el trabajo. En el mismo contexto, los expertos validando estos instrumentos, ayudó a que se tenga mayor relevancia a la investigación, dando confiabilidad a la misma entidad de la severidad del mismo.

En cuanto a la relevancia que esta investigación implica, se debe mencionar que, gracias a su justificación teórica y social, nos ayudará a verificar conceptos previos de distintos autores para ponerlas en contraste con la gestión que maneja el Gobierno Regional del Callao. Así mismo, tiene una importancia social, dado que muchos han sido los cuestionamientos de la ejecución presupuestal a distintos órganos estatales y esto permitirá conocer al menos las razones de la que porque no se logran mayores resultados.

En el caso del sector turismo, y en el ámbito geográfico de la Provincia Constitucional del Callao, y tomado a nivel Región, es necesario seguir

implementando proyectos de inversión para el turismo, teniendo en consideración, elementos naturales y culturales. Si en caso la actual gestión decide ceñirse a los programas presupuestales de este campo y con la ayuda de especialistas en el ámbito turístico que apoyen a gestionar los mismos, se podría impulsar muchísimo a este sector.

De igual manera, podemos hacer hincapié en el tema de accesibilidad y mejora de servicios básicos como lo es el agua, luz y sobre todo la seguridad que es un lado muy criticado en el primer puerto. Proyectos de inversión como podrían ser colocación de pistas y veredas a recintos arqueológicos, señaléticas de indicación a los principales atractivos turísticos, mejoramiento de las fachadas de los inmuebles urbano monumentales de la Zona Monumental del Callao, pueden ser motivadores excelentes de mejorar la actividad turística dentro de las zonas de desarrollo turístico.

De acuerdo al Plan Estratégico Regional de Turismo del Callao (2022), existen 4 zonas de desarrollo las cuales, por su importancia, fueron Marítimo – Monumental, Centro, Norte y Sur. En donde es necesario que la Oficina de Programación Multianual de Inversiones consideren la importancia de implementar dichos proyectos y si es necesario, realizar los lazos interinstitucionales entre los demás gobiernos locales para unir esfuerzos y lograr los objetivos.

Conociendo que el programa presupuestal 127, que se refiere a la mejora de la competitividad de los destinos turísticos del Perú, es importante que se logren alinear todos los proyectos de inversión para el turismo, dentro de los productos e indicadores que ayudarán a medir la calidad y competitividad de los recursos turísticos del Callao.

Por último, cabe precisar que los programas presupuestales y los proyectos de inversión para el turismo en el Gobierno Regional del Callao, están relacionados positivamente, lo cual podemos inferir que la ejecución de los

mismos, bajo el punto de vista turístico, beneficiará notablemente la oferta que actualmente se tiene en la Región. Trabajando de manera coordinada con las oficinas formuladoras de proyectos y que de una u otra manera deben realizar la Evaluación y Seguimiento de los mismos. Por ello, existen metas que el mismo Estado lanza para obtener incentivos económicos a la gestión y de esa manera se pueda proceder a seguir gestionando proyectos o lograr completar los presupuestos necesarios para inversiones que han quedado estancadas.

VI. CONCLUSIONES

Habiendo realizado el presente estudio de investigación, se llegan a las siguientes conclusiones:

1. Existe una correlación positiva entre los Programas Presupuestales y los Proyectos de Inversión para el Turismo del Gobierno Regional del Callao, demostrado con un 12.7 %, de acuerdo al resultado estadístico de la Correlación de Pearson.
2. Para la primera dimensión de la Variable N° 1, se ha evidenciado una correlación positiva entre la Evaluación de los Programas Presupuestales y los Proyectos de Inversión para el Turismo en el Gobierno Regional del Callao, habiendo obtenido un porcentaje del 10.5 % en la correlación de Pearson.
3. Para la segunda dimensión de la Variable N° 1, se obtuvo una correlación inversa baja entre el Seguimiento de los Programas Presupuestales y los Proyectos de Inversión para el Turismo en el Gobierno Regional del Callao, obteniendo un porcentaje negativo del 4.5 % en la correlación de Pearson.
4. Para la tercera dimensión de la Variable N° 1, al contrario, se encontró una correlación positiva entre los Incentivos a la Gestión de los Programas Presupuestales y los Proyectos de Inversión para el Turismo en el Gobierno Regional del Callao, encontrando un porcentaje estadístico del 21.5 % positivo de acuerdo a la correlación de Pearson.

VII. RECOMENDACIONES

Habiendo realizado la investigación y obtenido los datos que arrojaron los instrumentos, se procede a brindar las siguientes recomendaciones para el Gobierno Regional del Callao:

1. Los proyectos de inversión para el turismo del Gobierno Regional se encuentran relacionados con sus programas presupuestales, por ello se recomienda otorgar roles dentro de la Oficina de Turismo, Energía y Minas de esta entidad, como un especialista en formulación de proyectos para que puedan realizar el seguimiento respectivo a sus propuestas, y una vez que estas sean aceptadas, exigir que sean ejecutadas en los plazos que fueron determinados previamente.
2. Luego de la pandemia producida por la COVID-19, el rubro turístico ha sido muy golpeado, y es importante impulsar su reactivación como factor económico de una localidad, en especial como la región Callao que posee muchos recursos turísticos y necesitan una intervención urgente para mejorar los servicios públicos de accesibilidad y acondicionamiento, esto puede ser logrado a través de la evaluación donde se pueden escoger los proyectos con mayor relevancia.
3. En el caso del Seguimiento, al no haberse encontrado una correlación positiva, se recomienda a la entidad que se impulse más este aspecto, dado que se ve reflejado en la escasa ejecución presupuestal del año 2021, en cuanto a proyectos de inversión se refiere. Esto puede ser ayudado a través de jornadas mensuales de avance, impulsadas por las áreas usuarias como principales interesadas en plasmar lo teórico en realidad.
4. Por último, respecto a los incentivos a la gestión, representan un motivador muy importante para la entidad y la gestión, donde se demuestra el trabajo realizado por un equipo y se ve reflejado a través de incentivos, los cuales no solo son económicos sino también de meritocracia, lo cual impulsa a los colaboradores a seguir mejorando y dando lo mejor de sí para seguir empleando su trabajo. En este caso, la sensibilización de las altas gerencias cubre un papel importante porque, mayormente, depende de ellos que se

logren priorizar distintos proyectos, aun teniendo el respaldo técnico del equipo o alguna presión social de la población o colectivos del patrimonio cultural o natural.

REFERENCIAS

Abreu, C. (2009) *La producción de información en el contexto del programa de orquestación: un análisis a partir de la información contenida en el registro de acciones orquestales del gobierno federal*. Universidad de Brasilia.

Acerenza, M. (2007) *Gestión Municipal del Turismo*. Editorial Trillas, México.

Agencia de Cooperación Internacional de Colombia (2012) *Herramientas para la formulación de proyectos de cooperación internacional*.
<https://www.apccolombia.gov.co/sites/default/files/202010/herramientasformulacio%CC%81nproyectos.pdf>

Alan, D. y Córtez L. (2017) *Procesos y Fundamentos de la investigación científica*.
<http://repositorio.utmachala.edu.ec/bitstream/48000/14232/1/Cap.4-Investigaci%C3%B3n%20cuantitativa%20y%20cualitativa.pdf>

Ángeles, M. (2021) *Arquitectura portátil y formulación de proyectos de inversión pública en ecoturismo en la región San Martín, 2020*.
https://repositorio.ucv.edu.pe/bitstream/handle/20.500.12692/56920/Angeles_VMC-SD.pdf?sequence=1&isAllowed=y

Araujo, A. (2013) *Proyectos de inversión, análisis, formulación y evaluación práctica*. Editorial Trillas, México.

Arias-Odón, F. (2006) *El proyecto de investigación, Introducción a la metodología científica*, 6ta edición, Ed. Episteme.
https://www.researchgate.net/profile/Fidias-Arias-Odon-2/publication/301894369_EL_PROYECTO_DE_INVESTIGACION_6a_EDICION/links/572c1b2908ae2efbdfdbde004/EL-PROYECTO-DE-INVESTIGACION-6a-EDICION.pdf

Assis, L. (2009) *Proceso legislativo y presupuesto público: la función de control del parlamento*. Universidad de Sao Paulo.

Baca, G. (2010). Evaluación de proyectos. (8a. ed.). México: McGraw-Hill.

Baca, G. (2013) *Evaluación de proyectos*. 7ma Edición, México.

Comisión Económica para América Latina y el Caribe (2021) *Dinámica laboral y políticas de empleo para una recuperación sostenible e inclusiva más allá de la crisis del COVID-19*.

De Barrera, J. (2005). *Cómo formular objetivos de investigación*. Caracas: Quirón.

Dos Santos, F. et. Al (2017) *O orçamento-programa e a execução das políticas públicas*. <https://revista.enap.gov.br/index.php/RSP/article/view/1038/798>

Giacomoni, J. (2010) *Orçamento público*. 15 ed., São Paulo: Atlas

Giraldo, D. y Naranjo, J. (2014) *Liderazgo: Desarrollo del concepto, Evolución y Tendencias*.<https://repository.urosario.edu.co/bitstream/handle/10336/8672/NaranjoAgudelo-JorgeAndres-2014.pdf?sequence=1&isAllowed=y>

Gobierno de los Estados Unidos Americanos (2021) *Budget of the U.S. Government*.
<https://www.usa.gov/budget>

Gobierno Regional del Callao (2021) *Plan Estratégico Regional de Turismo – Callao al 2025*
<https://cdn.www.gob.pe/uploads/document/file/2678912/PERTUR%20CALLAO.pdf>

Gondo, R. & Vega, M. (2017) *The dynamics of investment projects: Evidence from Perú*.
<https://www.sciencedirect.com/science/article/abs/pii/S0261560617301286?via%3Dihub>

Gonzales Del Río, J. y Gonzáles, M. (2014). *¿Cómo escribir propuestas de investigación exitosas? Revista del Centro de Investigación.*
<https://www.redalyc.org/pdf/342/34231746002.pdf>

Henríquez, V. (2018) *Principales aspectos del sistema presupuestario del sector público chileno.*
<https://repositorio.uchile.cl/bitstream/handle/2250/168530/Henr%c3%adquez%20Ponce%20Viviana.pdf?sequence=1&isAllowed=y>

Hernández, R. et. Al (2014) *Definiciones de los enfoques cuantitativo y cualitativo, sus similitudes y diferencias.*
https://www.academia.edu/download/58257558/Definiciones_de_los_enfoques_cuantitativo_y_cualitativo_sus_similitudes_y_diferencias.pdf

Hernández, R. et. Al. (2010) *Metodología de la investigación*, Sexta edición, UCA.

Hernández-Sampieri, R., Fernández-Collado, R., & Baptista-Lucio, P. (2017). *Selección de la muestra.*

Jara Montoya, A. G. (2016). *Evaluación de la oferta de servicios turísticos del cantón colta para promover el desarrollo local.*
<http://dspace.unach.edu.ec/bitstream/51000/2792/1/UNACH-EC-GEST-TUR-2016-0020.pdf>

Miller, C. (2016) *Gestión de programas presupuestales y calidad del gasto en la Dirección Zonal Lima del programa Agro Rural – Ministerio de Agricultura, 2016*
https://repositorio.ucv.edu.pe/bitstream/handle/20.500.12692/6057/MILLER_MC.pdf?sequence=4&isAllowed=y

Ministerio de Comercio Exterior y Turismo (2016), *Criterios básicos para la formulación de PIP.*
<https://www.mincetur.gob.pe/turismo/proyectos-en->

[turismo/proyectos-de-inversion-publica/criterios-basicos-para-la-formulacion-de-pip/](#)

Ministerio de Economía y Finanzas (2000) Ley N° 27293, *Ley del Sistema Nacional de Inversión Pública*.
[https://www.mef.gob.pe/contenidos/inv_publica/docs/normas/normasv/snip/2015/1.Ley27293-Ley que crea el SNIP\(2014 agosto\).pdf](https://www.mef.gob.pe/contenidos/inv_publica/docs/normas/normasv/snip/2015/1.Ley27293-Ley_que_crea_el_SNIP(2014_agosto).pdf)

Ministerio de Economía y Finanzas (2018) D.L. 1440 *Sistema Nacional de Presupuesto Público*. <https://www.gob.pe/institucion/mef/normas-legales/201360-1440>

Ministerio de Economía y Finanzas (2018) D.S. N° 284-2018-EF, *Sistema Nacional de Programación Multianual y Gestión de Inversiones*.
<https://www.mef.gob.pe/es/normatividad-inv-publica/temas/sistemanacional-de-programacion-multianual-y-gestion-de-inversiones-invierte-pe/18648-decreto-supremo-n-284-2018-ef-2/file>

Miranda, C. (2022) *Barreras para la Implementación del Presupuesto por Resultados (PpR): análisis de las evaluaciones independientes en el marco de los Programas Presupuestales (PPs) para el período 2012-2020*.
<https://tesis.pucp.edu.pe/repositorio/handle/20.500.12404/22185>

Montiel, B. y Cano, J. (2022) *Presupuesto por programas en América Latina*.
<http://www.inep.org/diccionario-de-administracion-publica/p/pre-pro/presupuesto-por-programas-en-america-latina>

Morillo, M. et. Al. (2014) *Inversión turística: Una contribución educativa para la inversión en turismo receptivo*.
<https://www.redalyc.org/pdf/257/25732868006.pdf>

Mostajo, R. (2002) *El sistema presupuestario en el Perú*. Instituto Latinoamericano y del Caribe de Planificación Económica y Social – ILPES.

https://www.cepal.org/sites/default/files/publication/files/7267/S023177_es.pdf

Narvaez, L. (2019) *Factores que limitan la articulación territorial de los programas presupuestales del MINCETUR a la Dirección de Turismo de Amazonas – 2018.*

https://repositorio.ucv.edu.pe/bitstream/handle/20.500.12692/47128/Narvaez_RLM-SD.pdf?sequence=1&isAllowed=y

Organización de las Naciones Unidas (2020) *Documentación de la ONU: Presupuesto de la ONU, 2020.*

<https://research.un.org/es/docs/budget2020/programmebudget>

Organización Mundial del Turismo (2016). *El sector turístico y los objetivos del desarrollo sostenible.*

http://cf.cdn.unwto.org/sites/all/files/pdf/turismo_responsable_omt_pm_acc_20170126.pdf

Pinto, Y. (2015) *Efectividad de los estilos de liderazgo situacional desde una aproximación del modelo de Hersey y Blanchard.*

<http://www.arje.bc.uc.edu.ve/ari20/art43.pdf>

Rendón, D. (2020) *¿Qué es un proyecto de inversión?*

<https://www.cayso.com.mx/cursosenlinea/que-es-un-proyecto-de-inversion/>

Rezende, F. (2014) *Programa de orientación a nivel empresarial.* Diario de Administração de Empresas.

Sapag, N. (2011). *Proyectos de inversión: formulación y evaluación.* (2a. ed.). Santiago de Chile: Prentice Hall.

Shevchenko, I. (2017) *The budget program: economic content and practice of implementation.*

<http://www.baltijapublishing.lv/index.php/issue/article/view/254/pdf>

Silva, P. (2012) *El presupuesto público como herramienta de análisis de políticas públicas*. Instituto Serzedello Correa do Tribunal de Constas da União.

Sistema de Seguimiento a los programas, proyectos y metas al Plan de Desarrollo de Bogotá (2013) *Manual de formulación y Evaluación de Proyectos*.
[https://snip.segeplan.gob.gt/sche\\$sinip/documentos/Manual_de_Formulacion.pdf](https://snip.segeplan.gob.gt/sche$sinip/documentos/Manual_de_Formulacion.pdf)

Standar, A. (2016) *Investment Project Implementation by Communes - Scale, Diversity and Future Possibilities*.
<https://pz.wz.uw.edu.pl/resources/html/article/details?id=169789>

Tamayo, M. (2006) *Diccionario de la investigación científica*. 2da edición, LIMUSA.

Valencia, W. et. Al (2020) *Investment projects: definition from the process perspective*.
https://cuadernosdeadministracion.univalle.edu.co/index.php/cuadernos_de_administracion/article/view/7221/12380

Vega, A. (2020) *Programas Presupuestales y Gestión Institucional en el Programa Agro Rural – Dirección Zonal La Libertad – 2019*.
https://repositorio.ucv.edu.pe/bitstream/handle/20.500.12692/45476/Vega_VAE-SD.pdf?sequence=1&isAllowed=y

Vershinina, AV. (2018) *The tourism industry in Russia: Problems of public administration*.
<https://www.webofscience.com/wos/woscc/full-record/WOS:000460105400002>

Westreicher, G. (2021) *Muestreo*. Economipedia.com

World Economic Forum. (2017). *The Travel & Tourism Competitiveness Report 2017*.
http://www3.weforum.org/docs/WEF_TTCR_2017_web_0401.pdf

ANEXOS

Anexo 1: Solicitud de permiso para la utilización de datos y publicación de la investigación

Anexo 2: Permiso para la utilización de datos y publicación de la investigación

Anexo 3: Matriz de coherencia entre problema principal y problemas específicos

Anexo 4: Matriz de operacionalización de la variable N° 1

Anexo 5: Matriz de operacionalización de la variable N° 2

Anexo 6: Matriz de consistencia de investigación

Anexo 7: Diseño de investigación

Anexo 8: Cálculo de la muestra

Anexo 9: Validación de los expertos al instrumento de investigación

Anexo 10: Cuestionario

Anexo 11: Recolección de datos de las variables de estudio

Anexo 12: Análisis estadístico descriptivo del Plan Piloto de la presente investigación aplicada a una sub muestra de 10 personas

Anexo 13: Análisis estadístico descriptivo de toda la información del total de la muestra: $n=38$

Anexo 14: Resultados de la investigación

ANEXO 1: Solicitud de permiso para la utilización de datos y publicación de la investigación



GOBIERNO REGIONAL DEL CALLAO
GERENCIA REGIONAL DE PLANEAMIENTO, PRESUPUESTO Y ACONDICIONAMIENTO TERRITORIAL

Callao, 01 AGO. 2022

Señor
CARLOS NOLBERTO ALONZO POMARICA RODRIGUEZ
PRESENTE

Por medio del presente, le informo que su solicitud para usar el nombre de la Gerencia Regional de Planeamiento, Presupuesto y Acondicionamiento Territorial del Gobierno Regional del Callao, en el título de su trabajo de investigación (tesis), titulado "**Programas Presupuestales y Proyectos de Inversión para el Turismo en el Gobierno Regional del Callao al año 2021**", para realizar la encuesta virtual pertinente a los colaboradores y su correspondiente publicación en el repositorio de vuestra Universidad César Vallejo, ha sido aceptada.

Se expide la presente solicitud del interesado para los fines que estime conveniente.

Atentamente,


GOBIERNO REGIONAL DEL CALLAO
GERENCIA REGIONAL DE PLANEAMIENTO, PRESUPUESTO Y
ACONDICIONAMIENTO TERRITORIAL
Mg. MOISES ITERIO ALVARADO RIVERA
GERENTE REGIONAL DE PLANEAMIENTO, PRESUPUESTO Y
ACONDICIONAMIENTO TERRITORIAL (p)

ANEXO Nº 2: Permiso para la utilización de datos y publicación de la investigación

"Año del Fortalecimiento de la Soberanía Nacional"

Callao, 09 de mayo del 2022

Sr.

DANTE JOSÉ MANDRIOTTI CASTRO
GOBERNADOR REGIONAL
GOBIERNO REGIONAL DEL CALLAO

Presente:

Por medio del presente me es grato dirigirme a usted para saludarle cordialmente y a su vez presentarme, mi nombre es CARLOS NOLBERTO ALONZO POMARICA RODRÍGUEZ, identificado con DNI 71014548, con domicilio en el PROGRAMA DE VIVIENDA SANTA PETRONILA DE OQUENDO MZ. B LT. 24 – OQUENDO, CALLAO. Con el debido respeto expongo lo siguiente:

Que, en la actualidad me encuentro cursando el III Ciclo de estudios de Maestría en Gestión Pública en la Escuela de Posgrado de la Universidad Cesar Vallejo, filial Callao, y que, con el objetivo de desarrollar mi tesis para la obtención del grado respectivo, requiero el uso de datos de la institución edil, así como también aplicar una encuesta al personal de la institución que usted dirige.

Así mismo, solicito su autorización para que una vez finalizado el trabajo, se publique la tesis titulada **"Programas Presupuestales y Proyectos de Inversión para el turismo en el Gobierno Regional del Callao, año 2021"**.

POR LO EXPUESTO:

Solicito a su digno despacho, concederme el permiso y autorización correspondiente para el logro de mis objetivos con la culminación de mi tesis.

Atentamente,



CARLOS NOLBERTO ALONZO
POMARICA RODRÍGUEZ

DNI: 71014548
Celular: 931266371
Correo: cpomaricar@ucvirtual.edu.pe

ANEXO 3: Matriz de coherencia entre problema principal y problemas específicos

Tabla N° 1 Matriz de coherencia entre el problema principal y problemas específicos

PROBLEMA GENERAL	PROBLEMAS ESPECÍFICOS
<p>¿De qué manera los programas presupuestales se relacionan con los proyectos de inversión para el turismo en el Gobierno Regional del Callao, año 2021?</p>	<ul style="list-style-type: none">• ¿De qué manera la evaluación de los programas presupuestales se relaciona con los proyectos de inversión para el turismo en el Gobierno Regional del Callao en el año 2021?• ¿De qué manera el seguimiento de los programas presupuestales se relaciona con los proyectos de inversión para el turismo en el Gobierno Regional del Callao al año 2021?• ¿De qué manera los incentivos a la gestión de los programas presupuestales se relacionan con los proyectos de inversión para el turismo en el Gobierno Regional del Callao al año 2021?

Fuente: Elaboración propia (2022)

ANEXO 4: Matriz de operacionalización de la variable N° 1

Tabla N° 2 Matriz de operacionalización de la variable N° 1

VARIABLES	DEFINICIÓN CONCEPTUAL	DEFINICIÓN OPERACIONAL	DIMENSIONES	INDICADORES
V.I.	Programas Presupuestales			
PROGRAMAS PRESUPUESTALES	Es una unidad de programación de las acciones de las entidades públicas, las que integradas y articuladas se orientan a proveer productos (bienes y servicios), para lograr un Resultado Específico a favor de la población y así contribuir al logro de un resultado final asociado a un objetivo de la política pública.	Conjunto de recursos económicos designados a un determinado sector, donde podemos medir los resultados mediante la evaluación, el seguimiento y obtener incentivos a la gestión.	<ul style="list-style-type: none"> • Evaluación • Seguimiento • Incentivos a la Gestión 	<ul style="list-style-type: none"> • Desempeño • Tiempo • Relevancia • Causa del gasto • Avances • Transparencia • Esfuerzo • Logro de objetivos • Incremento de recursos económicos
Ministerio de Economía y Finanzas (2018)				

Fuente: Elaboración propia (2022)

ANEXO 5: Matriz de operacionalización de la variable N° 2

Tabla N° 3 Matriz de operacionalización de la variable N° 2

VARIABLES	DEFINICIÓN CONCEPTUAL	DEFINICIÓN OPERACIONAL	DIMENSIONES	INDICADORES
V.D.	Proyectos de Inversión			
PROYECTOS DE INVERSIÓN	Es una intervención temporal que se financia total o parcialmente con recursos públicos, destinada a la formación de capital fijo, humano, natural, institucional y/o intelectual. Su propósito es crear, ampliar, mejorar o recuperar la capacidad productora de bienes y/o servicios	Conjunto de acciones que, mediante la Programación Multianual, Formulación, Evaluación, Ejecución y Funcionamiento de las mismas, podrán mejorar la situación problemática de un determinado ámbito territorial.	<ul style="list-style-type: none"> • Programación Multianual de Inversiones. • Formulación y Evaluación • Ejecución • Funcionamiento 	<ul style="list-style-type: none"> • Planeamiento estratégico • Diagnóstico • Cierre de brechas • Formulación • Evaluación • Viabilidad • Elaboración de expediente técnico • Ejecución • Seguimiento • Operación • Mantenimiento • Evaluación ex post
Invierte.pe (2016)				

Fuente: Elaboración propia (2022)

ANEXO 6: Matriz de consistencia de investigación

Tabla Nº 4 Matriz de consistencia

PROBLEMAS	OBJETIVOS	HIPÓTESIS	VARIABLES	DIMENSIONES	INDICADORES	METODOLOGIA DE INVESTIGACIÓN
General			V1 Programas Presupuestales Ministerio de Economía y Finanzas (2016)	• Evaluación	<ul style="list-style-type: none"> • Desempeño • Tiempo • Relevancia 	TIPO DE INVESTIGACIÓN: Explicativa Nivel de investigación: Descriptivo Correlacional
¿De qué manera los programas presupuestales se relacionan con los proyectos de inversión para el turismo en el Gobierno Regional del Callao, año 2021?	Determinar el grado de relación entre los programas presupuestales y los proyectos de inversión para el turismo en el Gobierno Regional del Callao al año 2021	Existe relación entre los programas presupuestales y los proyectos de inversión para el turismo en el Gobierno Regional del Callao, año 2021		• Seguimiento	<ul style="list-style-type: none"> • Causas del gasto • Avances • Transparencia 	
				• Incentivos a la Gestión	<ul style="list-style-type: none"> • Esfuerzo • Logros de objetivos • Incremento de recursos económicos 	
Específicas			V2 Proyectos de Inversión Ministerio de Economía y Finanzas (2016)	• Programación Multianual de Inversiones	<ul style="list-style-type: none"> • Planeamiento estratégico • Diagnóstico • Cierre de brechas 	Método: Cuantitativo Técnicas Encuesta Instrumentos Cuestionario
• ¿De qué manera la evaluación de los programas presupuestales se relaciona con los proyectos de inversión para el turismo en el Gobierno Regional del Callao en el año	• Determinar el grado de relación entre la evaluación de los programas presupuestales y los proyectos de inversión para el turismo en el Gobierno Regional del Callao al año 2021.	• Existe relación entre la evaluación de los programas presupuestales se relacionan con los proyectos de inversión para el turismo en el				

<p>2021?</p> <ul style="list-style-type: none"> • ¿De qué manera el seguimiento de los programas presupuestales se relaciona con los proyectos de inversión para el turismo en el Gobierno Regional del Callao al año 2021? • ¿De qué manera los incentivos a la gestión de los programas presupuestales se relacionan con los proyectos de inversión para el turismo en el Gobierno Regional del Callao al año 2021? 	<ul style="list-style-type: none"> • Determinar el grado de relación entre el seguimiento de los programas presupuestales y los proyectos de inversión para el turismo en el Gobierno Regional del Callao al año 2021. • Determinar el grado de relación entre los incentivos a la gestión de los programas presupuestales y los proyectos de inversión para el turismo en el Gobierno Regional del Callao al año 2021. 	<p>Gobierno Regional del Callao al año 2021.</p> <ul style="list-style-type: none"> • Existe relación entre el seguimiento de los programas presupuestales y el incremento de proyectos de inversión para el turismo en el Gobierno regional del Callao al año 2021. • Existe relación entre los incentivos a la gestión de los programas presupuestales y los proyectos de inversión para el turismo en el Gobierno Regional del Callao al año 2021. 		<ul style="list-style-type: none"> • Formulación y Evaluación • Ejecución • Funcionamiento 	<ul style="list-style-type: none"> • Formulación • Evaluación • Viabilidad • Elaboración de expediente técnico • Evaluación • Seguimiento • Operación • Mantenimiento • Evaluación Ex post 	<p>Población Muestra La muestra estará compuesta por 38 personas.</p>
---	---	---	--	---	---	--

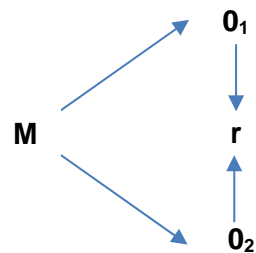
Fuente: *Elaboración propia (2022)*

ANEXO 7: Diseño de investigación

El diseño utilizado en el tratado es descriptiva correlacional porque busca las influencias de los niveles o modalidad entre una o más variables en una población. (Valderrama, 2015, p. 69)

Hernández (2010) nos dice “los estudios descriptivos buscan especificar las propiedades, las características y los perfiles de personas, grupos, comunidades, procesos, objetivos o cualquier otro fenómeno que se someta a un análisis.” (p. 80). Ver detalles en el anexo 6.

Gráfico N° 1: Esquema del diseño de investigación



M = Corresponde a la muestra tomada de la Gerencia Regional de Planeamiento, Presupuesto y Acondicionamiento Territorial.

O₁ = Corresponde a la variable n° 1: Programa Presupuestal

O₂ = Corresponde a la variable n° 2: Proyectos de Inversión

r = Es la correspondencia que hay entre ambas variables estudiadas O₁ y O₂

ANEXO 8: Cálculo de la muestra

Para determinar el tamaño de muestra se utilizó la siguiente expresión:

$$n = \frac{(Z)^2 * N * p * q}{(N - 1) E^2 + (Z)^2 * p * q}$$

Dónde:

n= Tamaño de la muestra

N= Tamaño de la población

Z= Valor de la variable normal estándar = 1.96

p= Prevalencia favorable de la variable de estudio = 0.5

q= Prevalencia no favorable de la variable de estudio = 0.5

E= Error de precisión = 0.05

Reemplazando por los valores numéricos de la fórmula:

$$n = \frac{(1.96)^2 * 42 * 0.5 * 0.5}{(42-1) * (0.05)^2 + (1.96)^2 * 0.5 * 0.5}$$

n = 38 (tamaño de la muestra)

Tabla N° 5 Distribución Poblacional y Muestral de la Gerencia Regional de Planeamiento, Presupuesto y Acondicionamiento Territorial

Población	Cantidad	Proporcionalidad	Tamaño de muestra
Gerencia Regional de Planeamiento, Presupuesto y Acondicionamiento Territorial	12	0.29	11
Oficina de Planificación	5	0.12	5
Oficina de Presupuesto y Tributación	12	0.29	11
Oficina de Acondicionamiento Territorial	4	0.09	3
Oficina de Racionalización y Estadística	2	0.04	2
Oficina de Programación Multianual de Inversiones	7	0.17	6
Total	42	1	38

Fuente: Elaboración propia

ANEXO 09: Validación de los expertos al instrumento de investigación

Título: Programas Presupuestales y Proyectos de Inversión para el Turismo en el Gobierno Regional del Callao, año 2021.

Nombres y Apellidos: Carlos Nolberto Alonzo, Pomarica Rodríguez

Grado Académico: Licenciado en Turismo y Hotelería

CERTIFICADO DE VALIDEZ DE CONTENIDO DEL INSTRUMENTO QUE MIDE: PROGRAMAS PRESUPUESTALES

N°	DIMENSIONES / ítems	Pertinencia ¹		Relevancia ²		Claridad ³		Sugerencias
		SI	NO	SI	NO	SI	NO	
	DIMENSIÓN: EVALUACIÓN							
1	La evaluación permite medir el desempeño de los Programas Presupuestales del Gobierno Regional del Callao.	X		X		X		
2	A través de la evaluación se puede medir el tiempo que algún proyecto de inversión lleva ejecutándose en el Gobierno Regional del Callao.	X		X		X		
3	La evaluación permite identificar la relevancia de los proyectos de inversión antes de ser ejecutados en el Gobierno Regional del Callao.	X		X		X		
	DIMENSIÓN: SEGUIMIENTO							
4	A través del Seguimiento de los Programas Presupuestales, es posible conocer la causa del gasto del presupuesto público para la obtención de resultados.	X		X		X		
5	El seguimiento de los Programas Presupuestales, permite conocer los avances de un proyecto de inversión en el Gobierno Regional del Callao.	X		X		X		
6	Por medio del Seguimiento, se promueve la transparencia para la población en general de algún proyecto de inversión del Gobierno Regional del Callao.	X		X		X		
	DIMENSIÓN: INCENTIVOS A LA GESTIÓN							
7	A través de los Incentivos a la gestión, el Gobierno Regional del Callao, se esfuerza para cumplir las metas propuestas por el Estado.	X		X		X		
8	Los Incentivos a la gestión, permite lograr los objetivos de la gestión propuesta en los planes estratégicos del Gobierno Regional del Callao.	X		X		X		
9	Los Incentivos a la gestión, incrementan los recursos económicos de la entidad para continuar realizando intervenciones públicas.	X		X		X		

Observaciones (precisar si hay suficiencia): _____

Opinión de aplicabilidad: **Aplicable [X]** **Aplicable después de corregir []** **No aplicable []**

Apellidos y nombres del juez validador. Mgrt.: **LUZ MARLENE RICALDE CHUCO** **DNI: 41844177**

Especialidad del validador: **GESTIÓN PÚBLICA**

Lima 26 de junio del 2022

¹**Pertinencia:** El ítem corresponde al concepto teórico formulado.

²**Relevancia:** El ítem es apropiado para representar al componente o dimensión específica del constructo

³**Claridad:** Se entiende sin dificultad alguna el enunciado del ítem, es conciso, exacto y directo

Nota: Suficiencia, se dice suficiencia cuando los ítems planteados son suficientes para medir la dimensión



Firma del Experto Informante.

CERTIFICADO DE VALIDEZ DE CONTENIDO DEL INSTRUMENTO QUE MIDE PROYECTOS DE INVERSIÓN

N°	DIMENSIONES / ítems	Pertinencia ¹		Relevancia ²		Claridad ³		Sugerencias
		SI	NO	SI	NO	SI	NO	
	DIMENSIÓN: PROGRAMACIÓN MULTIANUAL DE INVERSIONES							
1	El planeamiento estratégico permite identificar el problema que deberá ser resuelto mediante un proyecto de inversión	X		X		X		
2	A través del diagnóstico de la cartera de proyectos del Gobierno Regional del Callao, se eligen las inversiones más relevantes para un determinado sector.	X		X		X		
3	En la Programación Multianual de Inversiones, permiten contribuir al cierre de brechas que tendrá un determinado proyecto de inversión.	X		X		X		
	DIMENSIÓN: FORMULACIÓN Y EVALUACIÓN							
4	La correcta formulación de un perfil permite verificar cuáles serán las intervenciones a realizar dentro del proyecto de inversión	X		X		X		
5	La evaluación de los proyectos de inversión permite conocer cuan relevante será para el logro de los objetivos que se desean obtener.	X		X		X		
6	La viabilidad de un proyecto de inversión permite conocer la mayor rentabilidad socio económica que puede generar	X		X		X		
	DIMENSIÓN: EJECUCIÓN							
7	Un expediente técnico bien elaborado, garantiza que la inversión que realizará el Gobierno Regional del Callao para los proyectos al momento de su ejecución.	X		X		X		
8	La evaluación de la ejecución de un proyecto de inversión, permite conocer cómo se están usando los recursos físicos asignados.	X		X		X		
9	El seguimiento de la ejecución de un proyecto de inversión, permite conocer cómo se están gestionando los recursos financieros asignados, así como el porcentaje de avance.	X		X		X		
	DIMENSIÓN: FUNCIONAMIENTO							
10	El Gobierno Regional del Callao es responsable de la operación en marcha del servicio o bien que se logró mediante el proyecto de inversión.	X		X		X		
11	El Gobierno Regional del Callao, debe asignar recursos para el mantenimiento del proyecto de inversión que asegure su vida útil y sostenibilidad.	X		X		X		
12	El Gobierno Regional del Callao, a través de la evaluación ex post, permite identificar las metas alcanzadas del proyecto de inversión y su traducción en los resultados esperados establecidos en las fases previas.	X		X		X		

Observaciones (precisar si hay suficiencia): _____

Opinión de aplicabilidad: Aplicable [X] Aplicable después de corregir [] No aplicable []

Apellidos y nombres del juez validador. Mgrt.: LUZ MARLENE RICALDE CHUCO DNI: 41844177

Especialidad del validador: **GESTIÓN PÚBLICA**

¹**Pertinencia:** El ítem corresponde al concepto teórico formulado.

²**Relevancia:** El ítem es apropiado para representar al componente o dimensión específica del constructo

³**Claridad:** Se entiende sin dificultad alguna el enunciado del ítem, es conciso, exacto y directo

Nota: Suficiencia, se dice suficiencia cuando los ítems planteados son suficientes para medir la dimensión

Lima 26 de junio del 2022



Firma del Experto Informante.

Título: Programas Presupuestales y Proyectos de Inversión para el Turismo en el Gobierno Regional del Callao, año 2021.

Nombres y Apellidos: Carlos Nolberto Alonzo, Pomarica Rodríguez

Grado Académico: Licenciado en Turismo y Hotelería

CERTIFICADO DE VALIDEZ DE CONTENIDO DEL INSTRUMENTO QUE MIDE: PROGRAMAS PRESUPUESTALES

N°	DIMENSIONES / ítems	Pertinencia ¹		Relevancia ²		Claridad ³		Sugerencias
	DIMENSIÓN: EVALUACIÓN	SI	NO	SI	NO	SI	NO	
1	La evaluación permite medir el desempeño de los Programas Presupuestales del Gobierno Regional del Callao.	X		X		X		
2	A través de la evaluación se puede medir el tiempo que algún proyecto de inversión lleva ejecutándose en el Gobierno Regional del Callao.	X		X		X		
3	La evaluación permite identificar la relevancia de los proyectos de inversión antes de ser ejecutados en el Gobierno Regional del Callao.	X		X		X		
	DIMENSIÓN: SEGUIMIENTO							
4	A través del Seguimiento de los Programas Presupuestales, es posible conocer la causa del gasto del presupuesto público para la obtención de resultados.	X		X		X		
5	El seguimiento de los Programas Presupuestales, permite conocer los avances de un proyecto de inversión en el Gobierno Regional del Callao.	X		X		X		
6	Por medio del Seguimiento, se promueve la transparencia para la población en general de algún proyecto de inversión del Gobierno Regional del Callao.	X		X		X		
	DIMENSIÓN: INCENTIVOS A LA GESTIÓN							
7	A través de los Incentivos a la gestión, el Gobierno Regional del Callao, se esfuerza para cumplir las metas propuestas por el Estado.	X		X		X		
8	Los Incentivos a la gestión, permite lograr los objetivos de la gestión propuesta en los planes estratégicos del Gobierno Regional del Callao.	X		X		X		
9	Los Incentivos a la gestión, incrementan los recursos económicos de la entidad para continuar realizando intervenciones públicas.	X		X		X		

Observaciones (precisar si hay suficiencia): si hay suficiencia

Opinión de aplicabilidad: Aplicable [] Aplicable después de corregir [] No aplicable []

Apellidos y nombres del juez validador. Dr.: GONZALO ALEGRIA VARONA DNI: 06513752

Especialidad del validador: DOCENTE INVESTIGADOR – GESTIÓN PÚBLICA

27 de junio del 2022

¹**Pertinencia:** El ítem corresponde al concepto teórico formulado.

²**Relevancia:** El ítem es apropiado para representar al componente o dimensión específica del constructo

³**Claridad:** Se entiende sin dificultad alguna el enunciado del ítem, es conciso, exacto y directo

Nota: Suficiencia, se dice suficiencia cuando los ítems planteados son suficientes para medir la dimensión



GONZALO RICARDO ALEGRIA VARONA
DNI 06513752

Firma del Experto Informante.

CERTIFICADO DE VALIDEZ DE CONTENIDO DEL INSTRUMENTO QUE MIDE PROYECTOS DE INVERSIÓN

N°	DIMENSIONES / ítems	Pertinencia ¹		Relevancia ²		Claridad ³		Sugerencias
		SI	NO	SI	NO	SI	NO	
	DIMENSIÓN: PROGRAMACIÓN MULTIANUAL DE INVERSIONES							
1	El planeamiento estratégico permite identificar el problema que deberá ser resuelto mediante un proyecto de inversión	X		X		X		
2	A través del diagnóstico de la cartera de proyectos del Gobierno Regional del Callao, se eligen las inversiones más relevantes para un determinado sector.	X		X		X		
3	En la Programación Multianual de Inversiones, permiten contribuir al cierre de brechas que tendrá un determinado proyecto de inversión.	X		X		X		
	DIMENSIÓN: FORMULACIÓN Y EVALUACIÓN							
4	La correcta formulación de un perfil permite verificar cuáles serán las intervenciones a realizar dentro del proyecto de inversión	X		X		X		
5	La evaluación de los proyectos de inversión permite conocer cuan relevante será para el logro de los objetivos que se desean obtener.	X		X		X		
6	La viabilidad de un proyecto de inversión permite conocer la mayor rentabilidad socio económica que puede generar	X		X		X		
	DIMENSIÓN: EJECUCIÓN							
7	Un expediente técnico bien elaborado, garantiza que la inversión que realizará el Gobierno Regional del Callao para los proyectos al momento de su ejecución.	X		X		X		
8	La evaluación de la ejecución de un proyecto de inversión, permite conocer cómo se están usando los recursos físicos asignados.	X		X		X		
9	El seguimiento de la ejecución de un proyecto de inversión, permite conocer cómo se están gestionando los recursos financieros asignados, así como el porcentaje de avance.	X		X		X		
	DIMENSIÓN: FUNCIONAMIENTO							
10	El Gobierno Regional del Callao es responsable de la operación en marcha del servicio o bien que se logró mediante el proyecto de inversión.	X		X		X		
11	El Gobierno Regional del Callao, debe asignar recursos para el mantenimiento del proyecto de inversión que asegure su vida útil y sostenibilidad.	X		X		X		
12	El Gobierno Regional del Callao, a través de la evaluación ex post, permite identificar las metas alcanzadas del proyecto de inversión y su traducción en los resultados esperados establecidos en las fases previas.	X		X		X		

Observaciones (precisar si hay suficiencia): sí hay suficiencia

Opinión de aplicabilidad: **Aplicable [x]** **Aplicable después de corregir []** **No aplicable []**

Apellidos y nombres del juez validador. Dr.: GONZALO ALEGRÍA VARONA DNI: 06513752

Especialidad del validador: DOCENTE INVESTIGADOR – GESTIÓN PÚBLICA

27 de junio del 2022

¹**Pertinencia:** El ítem corresponde al concepto teórico formulado.

²**Relevancia:** El ítem es apropiado para representar al componente o dimensión específica del constructo

³**Claridad:** Se entiende sin dificultad alguna el enunciado del ítem, es conciso, exacto y directo

Nota: Suficiencia, se dice suficiencia cuando los ítems planteados son suficientes para medir la dimensión



GONZALO RICARDO ALEGRIA VARONA
DNI 06513752

Firma del Experto Informante.

Título: Programas Presupuestales y Proyectos de Inversión para el Turismo en el Gobierno Regional del Callao, año 2021.

Nombres y Apellidos: Carlos Nolberto Alonzo, Pomarica Rodríguez

Grado Académico: Licenciado en Turismo y Hotelería

CERTIFICADO DE VALIDEZ DE CONTENIDO DEL INSTRUMENTO QUE MIDE: PROGRAMAS PRESUPUESTALES

N°	DIMENSIONES / ítems	Pertinencia ¹		Relevancia ²		Claridad ³		Sugerencias
	DIMENSIÓN: EVALUACIÓN	SI	NO	SI	NO	SI	NO	
1	La evaluación permite medir el desempeño de los Programas Presupuestales del Gobierno Regional del Callao.	X		X		X		
2	A través de la evaluación se puede medir el tiempo que algún proyecto de inversión lleva ejecutándose en el Gobierno Regional del Callao.	X		X		X		
3	La evaluación permite identificar la relevancia de los proyectos de inversión antes de ser ejecutados en el Gobierno Regional del Callao.	X		X		X		
	DIMENSIÓN: SEGUIMIENTO							
4	A través del Seguimiento de los Programas Presupuestales, es posible conocer la causa del gasto del presupuesto público para la obtención de resultados.	X		X		X		
5	El seguimiento de los Programas Presupuestales, permite conocer los avances de un proyecto de inversión en el Gobierno Regional del Callao.	X		X		X		
6	Por medio del Seguimiento, se promueve la transparencia para la población en general de algún proyecto de inversión del Gobierno Regional del Callao.	X		X		X		
	DIMENSIÓN: INCENTIVOS A LA GESTIÓN							
7	A través de los Incentivos a la gestión, el Gobierno Regional del Callao, se esfuerza para cumplir las metas propuestas por el Estado.	X		X		X		
8	Los Incentivos a la gestión, permite lograr los objetivos de la gestión propuesta en los planes estratégicos del Gobierno Regional del Callao.	X		X		X		
9	Los Incentivos a la gestión, incrementan los recursos económicos de la entidad para continuar realizando intervenciones públicas.	X		X		X		

Observaciones (precisar si hay suficiencia): _____

Opinión de aplicabilidad: **Aplicable [x]** **Aplicable después de corregir []** **No aplicable []**

Apellidos y nombres del juez validador. Dr.: PAUL PAUCAR LLANOS DNI: 25691179

Especialidad del validador: ORGANIZACIÓN, FUNCIONAMIENTO Y ESTRUCTURA DEL ESTADO – GESTIÓN PÚBLICA

10 de junio del 2022

¹**Pertinencia:** El ítem corresponde al concepto teórico formulado.

²**Relevancia:** El ítem es apropiado para representar al componente o dimensión específica del constructo

³**Claridad:** Se entiende sin dificultad alguna el enunciado del ítem, es conciso, exacto y directo

Nota: Suficiencia, se dice suficiencia cuando los ítems planteados son suficientes para medir la dimensión



Firma del Experto Informante.

Anexo 10: Cuestionario



PROGRAMAS PRESUPUESTALES Y PROYECTOS DE INVERSIÓN PARA EL TURISMO EN EL GOBIERNO REGIONAL DEL CALLAO, AÑO 2021.

Estimado colaborador:

El presente cuestionario tiene el propósito de recoger información para una investigación titulada, "Programas Presupuestales y Proyectos de Inversión para el Turismo en el Gobierno Regional del Callao, año 2021".

Para lo cual se ha seleccionado al personal dentro de la Gerencia Regional de Planeamiento, Presupuesto y Acondicionamiento Territorial. La información recogida es totalmente anónima y reservada, en tal sentido, se le solicita colaborar con la investigación, respondiendo las preguntas que se indican de acuerdo a lo que usted cree con sinceridad.

A continuación, usted encontrará una serie de afirmaciones relacionadas con las variables PROGRAMAS PRESUPUESTALES y PROYECTOS DE INVERSIÓN y sus respectivas dimensiones. Para cada una de ellas, usted encontrará 5 alternativas de las cuales deberá elegir una.

Muchas gracias por su participación.

PROGRAMAS PRESUPUESTALES

DIMENSIÓN: EVALUACIÓN

Consta de 3 ítems

1. La evaluación permite medir el desempeño de los Programas Presupuestales del Gobierno Regional del Callao. *

- Totalmente en desacuerdo
- En desacuerdo
- Ni de acuerdo ni en desacuerdo
- De acuerdo
- Totalmente de acuerdo

2. A través de la evaluación se puede medir el tiempo que algún proyecto de inversión lleva ejecutándose en el Gobierno Regional del Callao. *

- Totalmente en desacuerdo
- En desacuerdo
- Ni de acuerdo ni en desacuerdo
- De acuerdo
- Totalmente de acuerdo

3. La evaluación permite identificar la relevancia de los proyectos de inversión antes de ser ejecutados en el Gobierno Regional del Callao. †

- Totalmente en desacuerdo
- En desacuerdo
- Ni de acuerdo ni en desacuerdo
- De acuerdo
- Totalmente de acuerdo

DIMENSIÓN: SEGUIMIENTO

Consta de 3 ítems

4. A través del Seguimiento de los Programas Presupuestales, es posible conocer * la causa del gasto del presupuesto público para la obtención de resultados.

- Totalmente en desacuerdo
- En desacuerdo
- Ni de acuerdo ni en desacuerdo
- De acuerdo
- Totalmente de acuerdo

5. El seguimiento de los Programas Presupuestales, permite conocer los avances * de un proyecto de inversión en el Gobierno Regional del Callao.

- Totalmente en desacuerdo
- En desacuerdo
- Ni de acuerdo ni en desacuerdo
- De acuerdo
- Totalmente de acuerdo

6. Por medio del Seguimiento, se promueve la transparencia para la población en * general de algún proyecto de inversión del Gobierno Regional del Callao.

- Totalmente en desacuerdo
- En desacuerdo
- Ni de acuerdo ni en desacuerdo
- De acuerdo
- Totalmente de acuerdo

DIMENSIÓN: INCENTIVOS A LA GESTIÓN

Consta de 3 ítems

7. A través de los Incentivos a la gestión, el Gobierno Regional del Callao, se esfuerza para cumplir las metas propuestas por el Estado. *

- Totalmente en desacuerdo
- En desacuerdo
- Ni de acuerdo ni en desacuerdo
- De acuerdo
- Totalmente de acuerdo

8. Los Incentivos a la gestión, permite lograr los objetivos de la gestión propuesta en los planes estratégicos del Gobierno Regional del Callao. *

- Totalmente en desacuerdo
- En desacuerdo
- Ni de acuerdo ni en desacuerdo
- De acuerdo
- Totalmente de acuerdo

9. Los Incentivos a la gestión, incrementan los recursos económicos de la entidad para continuar realizando intervenciones públicas. *

- Totalmente en desacuerdo
- En desacuerdo
- Ni de acuerdo ni en desacuerdo
- De acuerdo
- Totalmente de acuerdo

PROYECTOS DE INVERSIÓN

DIMENSIÓN: PROGRAMACIÓN MULTIANUAL DE INVERSIONES

Consta de 3 ítems

10. El planeamiento estratégico permite identificar el problema que deberá ser resuelto mediante un proyecto de inversión. *

- Totalmente en desacuerdo
- En desacuerdo
- Ni de acuerdo ni en desacuerdo
- De acuerdo
- Totalmente de acuerdo

11. A través del diagnóstico de la cartera de proyectos del Gobierno Regional del Callao, se eligen las inversiones más relevantes para un determinado sector. *

- Totalmente en desacuerdo
- En desacuerdo
- Ni de acuerdo ni en desacuerdo
- De acuerdo
- Totalmente de acuerdo

12. En la Programación Multianual de Inversiones, permiten contribuir al cierre de brechas que tendrá un determinado proyecto de inversión. *

- Totalmente en desacuerdo
- En desacuerdo
- Ni de acuerdo ni en desacuerdo
- De acuerdo
- Totalmente de acuerdo

DIMENSIÓN: FORMULACIÓN Y EVALUACIÓN

Consta de 3 ítems

13. La correcta formulación de un perfil permite verificar cuáles serán las intervenciones a realizar dentro del proyecto de inversión *

- Totalmente en desacuerdo
- En desacuerdo
- Ni de acuerdo ni en desacuerdo
- De acuerdo
- Totalmente de acuerdo

14. La evaluación de los proyectos de inversión permite conocer cuan relevante será para el logro de los objetivos que se desean obtener. *

- Totalmente en desacuerdo
- En desacuerdo
- Ni de acuerdo ni en desacuerdo
- De acuerdo
- Totalmente de acuerdo

15. La viabilidad de un proyecto de inversión permite conocer la mayor rentabilidad socio económica que puede generar. *

- Totalmente en desacuerdo
- En desacuerdo
- Ni de acuerdo ni en desacuerdo
- De acuerdo
- Totalmente de acuerdo

DIMENSIÓN: EJECUCIÓN

Consta de 3 ítems

16. Un expediente técnico bien elaborado, garantiza que la inversión que realizará * el Gobierno Regional del Callao para los proyectos al momento de su ejecución.

- Totalmente en desacuerdo
- En desacuerdo
- Ni de acuerdo ni en desacuerdo
- De acuerdo
- Totalmente de acuerdo

17. La evaluación de la ejecución de un proyecto de inversión, permite conocer * cómo se están usando los recursos físicos asignados.

- Totalmente en desacuerdo
- En desacuerdo
- Ni de acuerdo ni en desacuerdo
- De acuerdo
- Totalmente de acuerdo

18. El seguimiento de la ejecución de un proyecto de inversión, permite conocer † cómo se están gestionando los recursos financieros asignados, así como el porcentaje de avance.

- Totalmente en desacuerdo
- En desacuerdo
- Ni de acuerdo ni en desacuerdo
- De acuerdo
- Totalmente de acuerdo

DIMENSIÓN: FUNCIONAMIENTO

Consta de 3 ítems

19. El Gobierno Regional del Callao es responsable de la operación en marcha del * servicio o bien que se logró mediante el proyecto de inversión.

- Totalmente en desacuerdo
- En desacuerdo
- Ni de acuerdo ni en desacuerdo
- De acuerdo
- Totalmente de acuerdo

20. El Gobierno Regional del Callao, debe asignar recursos para el mantenimiento * del proyecto de inversión que asegure su vida útil y sostenibilidad.

- Totalmente en desacuerdo
- En desacuerdo
- Ni de acuerdo ni en desacuerdo
- De acuerdo
- Totalmente de acuerdo

21. El Gobierno Regional del Callao, a través de la evaluación ex post, permite * identificar las metas alcanzadas del proyecto de inversión y su traducción en los resultados esperados establecidos en las fases previas.

- Totalmente en desacuerdo
- En desacuerdo
- Ni de acuerdo ni en desacuerdo
- De acuerdo
- Totalmente de acuerdo

Anexo 11: Recolección de datos de las variables de estudio

ESTADÍSTICA DESCRIPTIVA PARA LAS 21 PREGUNTAS DE LAS VARIABLES "PROGRAMAS PRESUPUESTALES" Y "PROYECTOS DE INVERSIÓN" EN LA PRESENTE INVESTIGACIÓN, TAMAÑO DE MUESTRA 38																										
	Evaluación			Seguimiento			Incentivo a la Gestión			Programación Multianual de Inversiones			Formulación y Evaluación			Ejecución			Funcionamiento			Variable 1	Variable 2	Variable 1	Variable 1	Variable 1
	Desempeño	Tiempo	Relevancia	Causas del gasto	Avances	Transparencia	Esfuerzo	Logros de objetivos	Incremento de recursos económicos	Planeamiento Estratégico	Diagnóstico	Cierre de brechas	Formulación	Evaluación	Viabilidad	Elaboración de expediente técnico	Evaluación	Seguimiento	Operación	Mantenimiento	Evaluación ExPost	PROGRAMAS PRESUPUESTALES	PROYECTOS DE INVERSIÓN	Evaluación	Seguimiento	Incentivo a la Gestión
Colaborador1	4	4	4	4	5	5	3	3	4	3	4	3	4	3	4	3	4	4	5	4	4	36	45	12	14	10
Colaborador2	4	3	4	3	4	4	5	3	3	4	5	5	4	4	5	4	4	5	4	5	5	33	54	11	11	11
Colaborador3	2	5	3	4	5	4	3	4	5	5	5	5	4	4	4	4	4	4	4	4	4	35	52	10	13	12
Colaborador4	5	4	5	4	5	4	5	5	4	4	5	4	4	5	4	4	4	4	4	4	4	41	50	14	13	14
Colaborador5	5	4	4	4	4	4	4	4	5	5	5	4	4	4	4	5	5	5	4	4	4	38	53	13	12	13
Colaborador6	5	5	4	4	4	4	5	5	5	5	4	5	4	5	4	4	5	4	4	4	4	41	52	14	12	15
Colaborador7	3	3	4	3	3	4	4	5	4	4	5	4	4	5	4	4	5	4	4	4	4	33	51	10	10	13
Colaborador8	5	4	4	5	4	5	4	4	5	3	4	4	5	4	4	2	3	4	4	3	4	40	44	13	14	13
Colaborador9	4	4	4	5	4	5	4	5	5	4	4	3	4	5	4	5	4	4	4	4	4	40	49	12	14	14
Colaborador10	3	3	4	3	4	3	3	4	3	4	3	4	3	4	4	4	4	3	4	4	4	30	45	10	10	10
Colaborador11	3	3	3	3	4	4	5	4	3	3	4	4	4	5	4	4	3	5	5	5	5	32	51	9	11	12
Colaborador12	4	4	4	4	4	4	4	4	4	4	4	4	4	4	4	4	4	4	5	5	5	36	50	12	12	12
Colaborador13	4	5	4	5	4	4	4	5	4	4	3	3	4	4	4	5	4	4	4	4	5	39	47	13	13	13
Colaborador14	4	5	4	4	5	4	4	5	4	5	4	5	4	5	5	3	5	3	3	4	4	39	50	13	13	13
Colaborador15	3	4	4	5	4	4	4	5	4	4	4	4	4	4	4	4	4	4	4	3	37	46	11	13	13	
Colaborador16	4	5	4	4	5	3	4	3	4	4	4	3	3	4	4	4	4	4	4	4	4	35	46	13	12	10
Colaborador17	4	4	4	4	4	4	4	4	4	4	4	4	4	4	4	4	4	4	4	4	4	38	48	12	12	12
Colaborador18	4	5	5	5	5	5	5	5	4	5	4	4	4	5	4	4	5	5	5	5	5	43	54	14	15	14
Colaborador19	5	5	5	4	4	5	5	4	5	4	4	3	4	4	4	5	4	4	4	4	4	42	48	15	13	14
Colaborador20	4	4	5	5	5	4	4	4	4	4	4	4	4	5	3	4	4	4	4	4	4	39	48	13	14	12
Colaborador21	4	5	5	4	4	4	4	5	4	4	5	4	4	3	4	4	4	4	4	4	3	39	47	14	12	13
Colaborador22	3	3	3	4	4	4	4	4	5	3	5	4	4	4	4	5	5	4	5	4	4	34	51	9	12	13
Colaborador23	4	5	5	4	4	4	4	4	4	5	5	5	4	4	4	5	4	4	5	4	4	38	53	14	12	12
Colaborador24	4	4	4	4	5	5	5	4	4	3	4	4	4	4	4	5	4	5	4	4	4	39	49	12	14	13
Colaborador25	5	5	5	4	4	4	4	4	4	5	5	5	4	5	4	4	4	4	5	5	5	39	54	15	12	12
Colaborador26	4	4	5	5	4	4	4	4	4	5	4	4	5	4	4	4	3	3	3	3	3	36	46	13	13	12
Colaborador27	5	4	4	4	4	5	4	4	4	5	3	4	4	4	4	4	4	4	4	4	4	38	48	13	13	12
Colaborador28	5	5	5	4	4	3	3	4	4	4	4	4	5	4	4	4	4	4	4	4	5	37	50	15	11	11
Colaborador29	4	4	5	5	5	5	4	4	4	5	5	5	4	4	4	5	5	4	4	5	4	40	54	13	15	12
Colaborador30	4	3	3	4	4	4	4	4	5	3	4	4	4	5	5	4	4	4	4	4	3	36	48	10	12	14
Colaborador31	4	5	4	4	4	5	4	4	5	4	5	4	4	4	5	3	4	4	4	4	5	39	50	13	13	13
Colaborador32	5	4	4	4	4	5	5	4	4	4	5	4	5	5	4	4	4	5	4	4	4	39	52	13	13	13
Colaborador33	5	4	4	4	4	5	4	4	4	4	5	4	4	5	4	4	4	5	5	5	5	38	53	13	12	13
Colaborador34	4	4	5	4	4	5	5	4	4	5	5	4	4	4	5	4	5	4	4	3	39	51	14	13	13	
Colaborador35	4	5	4	5	4	4	4	4	4	3	4	4	4	5	4	4	5	5	4	4	5	38	51	13	13	12
Colaborador36	4	5	4	4	5	5	4	4	3	3	4	4	5	4	4	4	5	4	5	4	4	39	51	13	14	11
Colaborador37	4	5	4	5	5	4	5	4	4	3	4	4	4	5	3	3	4	5	5	3	40	48	13	14	13	

ANEXO 12: Análisis estadístico descriptivo del Plan Piloto de la presente investigación aplicada a una sub muestra de 10 personas

Tabla Nº 6 Resumen de procesamiento de casos del plan piloto

Resumen de procesamiento de casos

		N	%
Casos	Válido	10	100,0
	Excluido ^a	0	,0
	Total	10	100,0

a. La eliminación por lista se basa en todas las variables del procedimiento.

Tabla Nº 7 Estadística de fiabilidad del plan piloto

Estadísticas de fiabilidad

Alfa de Cronbach	N de elementos
,721	21

Tabla Nº 8 Estadística de cada pregunta realizada en el plan piloto

Estadísticas de elemento

	Media	Desv. Desviación	N
La evaluación permite medir el desempeño de los Programas Presupuestales del Gobierno Regional del Callao.	4,00	1,054	10
A través de la evaluación se puede medir el tiempo que algún proyecto de inversión lleva ejecutándose en el Gobierno Regional del Callao.	3,90	,738	10

La evaluación permite identificar la relevancia de los proyectos de inversión antes de ser ejecutados en el Gobierno Regional del Callao.	4,00	,471	10
A través del Seguimiento de los Programas Presupuestales, es posible conocer la causa del gasto del presupuesto público para la obtención de resultados.	3,90	,738	10
El seguimiento de los Programas Presupuestales, permite conocer los avances de un proyecto de inversión en el Gobierno Regional del Callao.	4,20	,632	10
Por medio del Seguimiento, se promueve la transparencia para la población en general de algún proyecto de inversión del Gobierno Regional del Callao.	4,20	,632	10
A través de los Incentivos a la gestión, el Gobierno Regional del Callao, se esfuerza para cumplir las metas propuestas por el Estado.	4,00	,816	10
Los Incentivos a la gestión, permite lograr los objetivos de la gestión propuesta en los planes estratégicos del Gobierno Regional del Callao.	4,20	,789	10
Los Incentivos a la gestión, incrementan los recursos económicos de la entidad para continuar realizando intervenciones públicas.	4,30	,823	10

El planeamiento estratégico permite identificar el problema que deberá ser resuelto mediante un proyecto de inversión.	4,10	,738	10
A través del diagnóstico de la cartera de proyectos del Gobierno Regional del Callao, se eligen las inversiones más relevantes para un determinado sector.	4,40	,699	10
En la Programación Multianual de Inversiones, permiten contribuir al cierre de brechas que tendrá un determinado proyecto de inversión.	4,10	,568	10
La correcta formulación de un perfil permite verificar cuáles serán las intervenciones a realizar dentro del proyecto de inversión	4,00	,667	10
La evaluación de los proyectos de inversión permite conocer cuan relevante será para el logro de los objetivos que se desean obtener.	4,00	,471	10
La viabilidad de un proyecto de inversión permite conocer la mayor rentabilidad socio económica que puede generar.	4,40	,516	10
Un expediente técnico bien elaborado, garantiza que la inversión que realizará el Gobierno Regional del Callao para los proyectos al momento de su ejecución.	3,70	,675	10

La evaluación de la ejecución de un proyecto de inversión, permite conocer cómo se están usando los recursos físicos asignados.	4,10	,568	10
El seguimiento de la ejecución de un proyecto de inversión, permite conocer cómo se están gestionando los recursos financieros asignados, así como el porcentaje de avance.	4,50	,527	10
El Gobierno Regional del Callao es responsable de la operación en marcha del servicio o bien que se logró mediante el proyecto de inversión.	4,10	,568	10
El Gobierno Regional del Callao, debe asignar recursos para el mantenimiento del proyecto de inversión que asegure su vida útil y sostenibilidad.	4,00	,471	10
El Gobierno Regional del Callao, a través de la evaluación ex post, permite identificar las metas alcanzadas del proyecto de inversión y su traducción en los resultados esperados establecidos en las fases previas.	4,10	,316	10

Anexo 13: Análisis estadístico descriptivo de toda la información del total de la muestra: n=38

Tabla Nº 9 Resumen de procesamiento de casos

Resumen de procesamiento de casos

		N	%
Casos	Válido	38	100,0
	Excluido ^a	0	,0
	Total	38	100,0

a. La eliminación por lista se basa en todas las variables del procedimiento.

Tabla Nº 10 Estadística de cada pregunta realizada en la presente investigación

Estadísticas de elemento

	Media	Desv. Desviación	N
La evaluación permite medir el desempeño de los Programas Presupuestales del Gobierno Regional del Callao.	4,11	,727	38
A través de la evaluación se puede medir el tiempo que algún proyecto de inversión lleva ejecutándose en el Gobierno Regional del Callao.	4,24	,714	38
La evaluación permite identificar la relevancia de los proyectos de inversión antes de ser ejecutados en el Gobierno Regional del Callao.	4,16	,638	38

A través del Seguimiento de los Programas Presupuestales, es posible conocer la causa del gasto del presupuesto público para la obtención de resultados.	4,16	,594	38
El seguimiento de los Programas Presupuestales, permite conocer los avances de un proyecto de inversión en el Gobierno Regional del Callao.	4,26	,503	38
Por medio del Seguimiento, se promueve la transparencia para la población en general de algún proyecto de inversión del Gobierno Regional del Callao.	4,26	,601	38
A través de los Incentivos a la gestión, el Gobierno Regional del Callao, se esfuerza para cumplir las metas propuestas por el Estado.	4,16	,638	38
Los Incentivos a la gestión, permite lograr los objetivos de la gestión propuesta en los planes estratégicos del Gobierno Regional del Callao.	4,18	,563	38
Los Incentivos a la gestión, incrementan los recursos económicos de la entidad para continuar realizando intervenciones públicas.	4,16	,594	38
El planeamiento estratégico permite identificar el problema que deberá ser resuelto mediante un proyecto de inversión.	4,05	,733	38

A través del diagnóstico de la cartera de proyectos del Gobierno Regional del Callao, se eligen las inversiones más relevantes para un determinado sector.	4,29	,611	38
En la Programación Multianual de Inversiones, permiten contribuir al cierre de brechas que tendrá un determinado proyecto de inversión.	4,08	,539	38
La correcta formulación de un perfil permite verificar cuáles serán las intervenciones a realizar dentro del proyecto de inversión	4,05	,517	38
La evaluación de los proyectos de inversión permite conocer cuan relevante será para el logro de los objetivos que se desean obtener.	4,16	,495	38
La viabilidad de un proyecto de inversión permite conocer la mayor rentabilidad socio económica que puede generar.	4,29	,515	38
Un expediente técnico bien elaborado, garantiza que la inversión que realizará el Gobierno Regional del Callao para los proyectos al momento de su ejecución.	3,92	,587	38
La evaluación de la ejecución de un proyecto de inversión, permite conocer cómo se están usando los recursos físicos asignados.	4,18	,563	38

El seguimiento de la ejecución de un proyecto de inversión, permite conocer cómo se están gestionando los recursos financieros asignados, así como el porcentaje de avance.	4,26	,554	38
El Gobierno Regional del Callao es responsable de la operación en marcha del servicio o bien que se logró mediante el proyecto de inversión.	4,11	,509	38
El Gobierno Regional del Callao, debe asignar recursos para el mantenimiento del proyecto de inversión que asegure su vida útil y sostenibilidad.	4,24	,542	38
El Gobierno Regional del Callao, a través de la evaluación ex post, permite identificar las metas alcanzadas del proyecto de inversión y su traducción en los resultados esperados establecidos en las fases previas.	4,16	,679	38

Tabla N° 11 Estadística de escala de la presente investigación

Estadísticas de elemento de resumen

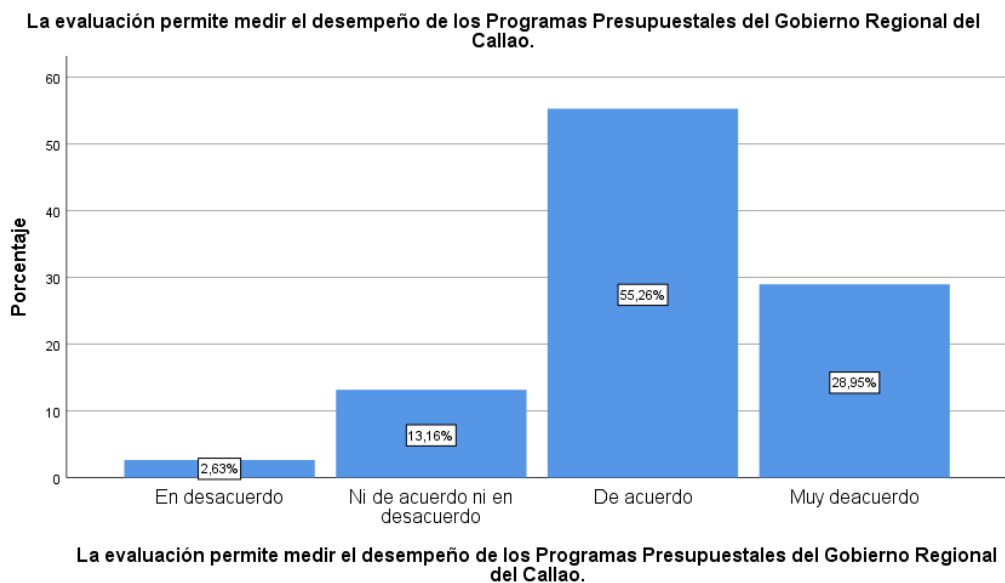
	Media	Mínimo	Máximo	Rango	Máximo / Mínimo	Varianza	N de elementos
Medias de elemento	4,165	3,921	4,289	,368	1,094	,009	21
Varianzas de elemento	,355	,245	,538	,293	2,198	,008	21

Tabla N° 12: Resultado de cuestionario n° 1

La evaluación permite medir el desempeño de los Programas Presupuestales del Gobierno Regional del Callao.

		Frecuencia	Porcentaje	Porcentaje válido	Porcentaje acumulado
Válido	En desacuerdo	1	2,6	2,6	2,6
	Ni de acuerdo ni en desacuerdo	5	13,2	13,2	15,8
	De acuerdo	21	55,3	55,3	71,1
	Muy de acuerdo	11	28,9	28,9	100,0
	Total	38	100,0	100,0	

Gráfico N° 2: Resultado de cuestionario n° 1



Interpretación:

De acuerdo a la primera afirmación, se observa que los colaboradores estuvieron en su mayoría de acuerdo con un porcentaje del 55.26 % y un 28.95 % estuvo muy de acuerdo, y en minoría un 13.16 % se mantuvo parcial. Esta afirmación permite identificar la importancia de la evaluación respecto al desempeño de los Programas Presupuestales.

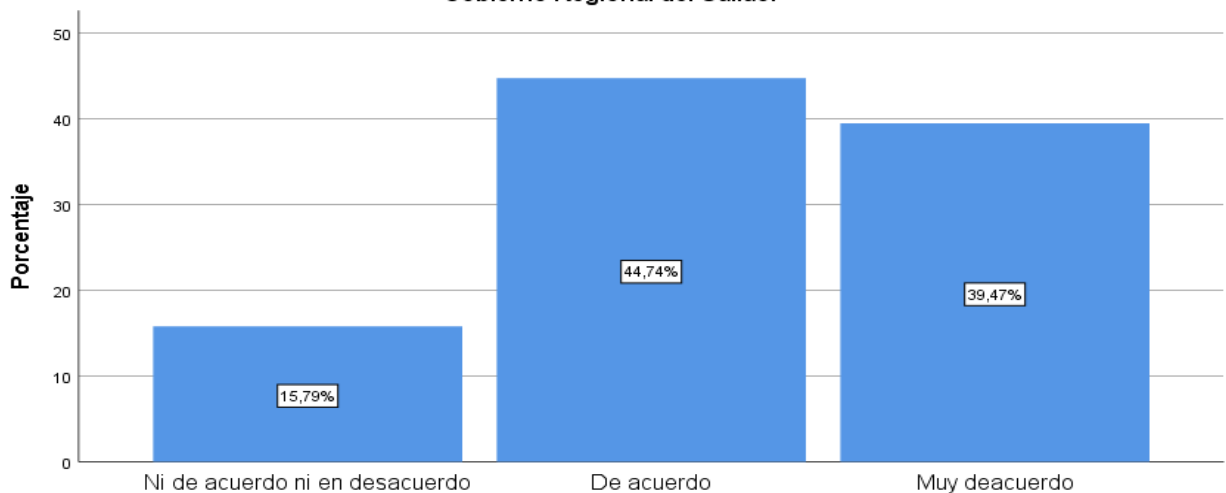
Tabla N° 13: Resultado de cuestionario n° 2

A través de la evaluación se puede medir el tiempo que algún proyecto de inversión lleva ejecutándose en el Gobierno Regional del Callao.

		Frecuencia	Porcentaje	Porcentaje válido	Porcentaje acumulado
Válido	Ni de acuerdo ni en desacuerdo	6	15,8	15,8	15,8
	De acuerdo	17	44,7	44,7	60,5
	Muy de acuerdo	15	39,5	39,5	100,0
	Total	38	100,0	100,0	

Gráfico N° 3: Resultado de cuestionario n° 2

A través de la evaluación se puede medir el tiempo que algún proyecto de inversión lleva ejecutándose en el Gobierno Regional del Callao.



A través de la evaluación se puede medir el tiempo que algún proyecto de inversión lleva ejecutándose en el Gobierno Regional del Callao.

Interpretación:

Con respecto a la segunda afirmación, se representa la mayoría entre de acuerdo y muy de acuerdo con aproximadamente el 85 % y solo un 15.79 % ni de acuerdo ni en desacuerdo. Por lo que es correcto afirmar que los proyectos de inversión pueden ser evaluados por el tiempo en que serán ejecutados.

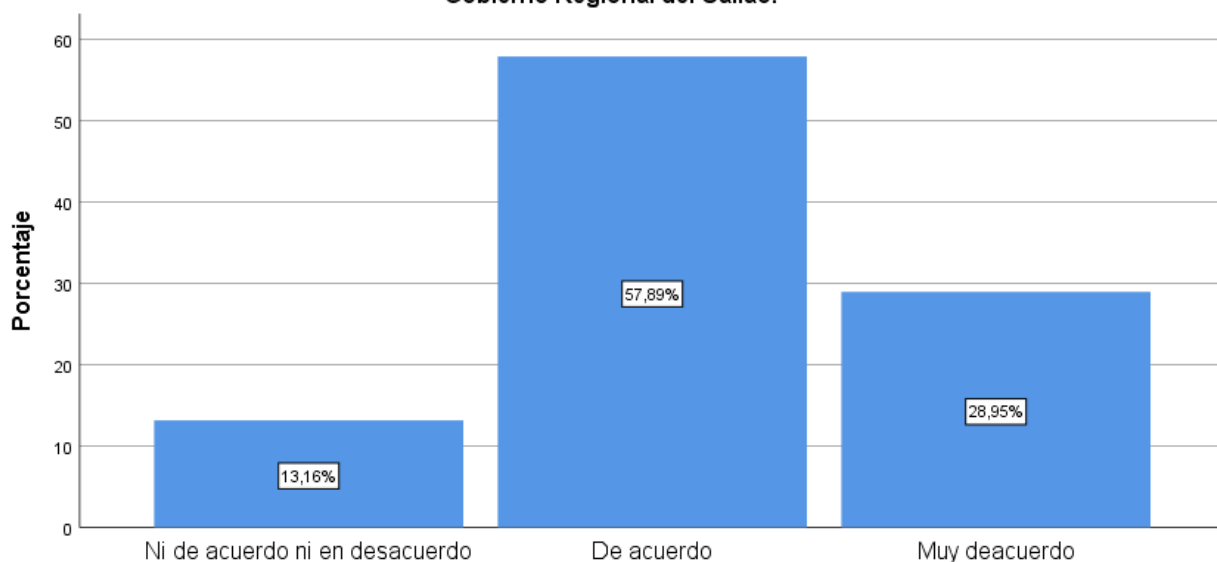
Tabla N° 14: Resultado de cuestionario n° 3

La evaluación permite identificar la relevancia de los proyectos de inversión antes de ser ejecutados en el Gobierno Regional del Callao.

		Frecuencia	Porcentaje	Porcentaje válido	Porcentaje acumulado
Válido	Ni de acuerdo ni en desacuerdo	5	13,2	13,2	13,2
	De acuerdo	22	57,9	57,9	71,1
	Muy de acuerdo	11	28,9	28,9	100,0
	Total	38	100,0	100,0	

Gráfico N° 4: Resultado de cuestionario n° 3

La evaluación permite identificar la relevancia de los proyectos de inversión antes de ser ejecutados en el Gobierno Regional del Callao.



La evaluación permite identificar la relevancia de los proyectos de inversión antes de ser ejecutados en el Gobierno Regional del Callao.

Interpretación:

En la tercera afirmación, se encuentra que el 57.89 %, se encuentra de acuerdo y un 28.95 %, se encuentra muy de acuerdo con respecto a la evaluación como herramienta de identificación de proyectos de inversión más importantes según su relevancia para ser ejecutados. Fortaleciendo así la evaluación como herramienta de gestión.

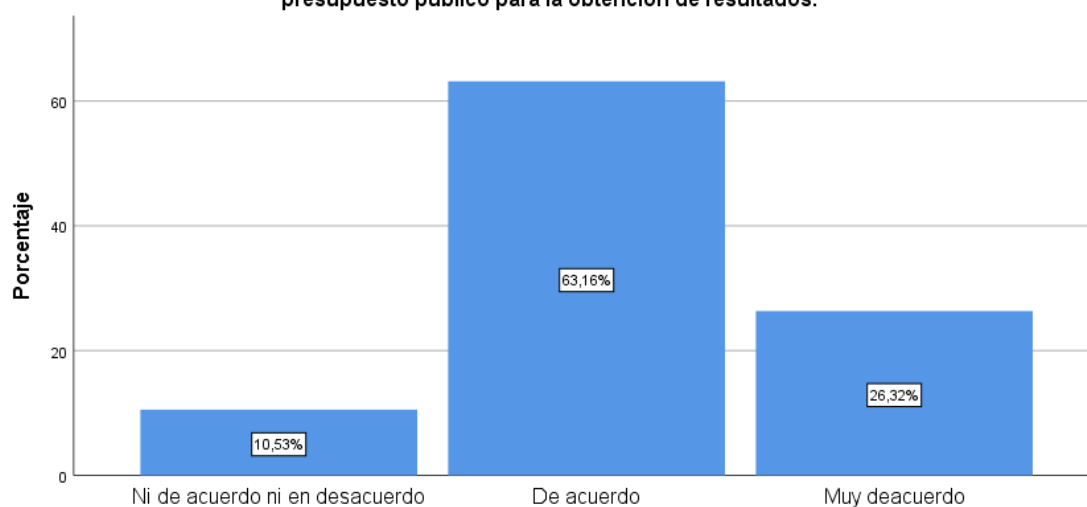
Tabla N° 15: Resultado de cuestionario n° 4

A través del Seguimiento de los Programas Presupuestales, es posible conocer la causa del gasto del presupuesto público para la obtención de resultados.

		Frecuencia	Porcentaje	Porcentaje válido	Porcentaje acumulado
Válido	Ni de acuerdo ni en desacuerdo	4	10,5	10,5	10,5
	De acuerdo	24	63,2	63,2	73,7
	Muy de acuerdo	10	26,3	26,3	100,0
	Total	38	100,0	100,0	

Gráfico N° 5: Resultado de cuestionario n° 4

A través del Seguimiento de los Programas Presupuestales, es posible conocer la causa del gasto del presupuesto público para la obtención de resultados.



A través del Seguimiento de los Programas Presupuestales, es posible conocer la causa del gasto del presupuesto público para la obtención de resultados.

Interpretación:

En el caso de la cuarta afirmación, el 63.16 % estuvieron de acuerdo conjunto con el 26.32 % que estuvo muy de acuerdo que el seguimiento da a conocer la causal de gasto de los presupuestos públicos para la obtención de resultados.

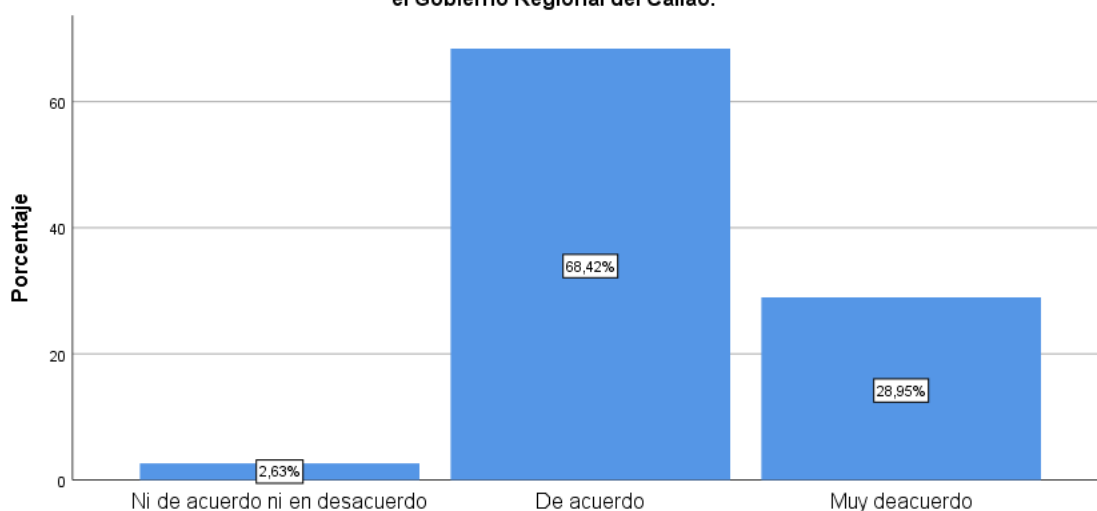
Tabla N° 16: Resultado de cuestionario n° 5

El seguimiento de los Programas Presupuestales, permite conocer los avances de un proyecto de inversión en el Gobierno Regional del Callao.

		Frecuencia	Porcentaje	Porcentaje válido	Porcentaje acumulado
Válido	Ni de acuerdo ni en desacuerdo	1	2,6	2,6	2,6
	De acuerdo	26	68,4	68,4	71,1
	Muy de acuerdo	11	28,9	28,9	100,0
	Total	38	100,0	100,0	

Gráfico N° 6: Resultado de cuestionario n° 5

El seguimiento de los Programas Presupuestales, permite conocer los avances de un proyecto de inversión en el Gobierno Regional del Callao.



El seguimiento de los Programas Presupuestales, permite conocer los avances de un proyecto de inversión en el Gobierno Regional del Callao.

Interpretación:

Así mismo, en la quinta afirmación, se representa un 68.42 % de colaboradores estuvieron de acuerdo y un 28.95 % muy de acuerdo, con una neutralidad del 2.63 %. Ante ello se verifica la mayoría del pensamiento respecto a la importancia del seguimiento como factor fiscalizador para verificar el avance de los proyectos de inversión.

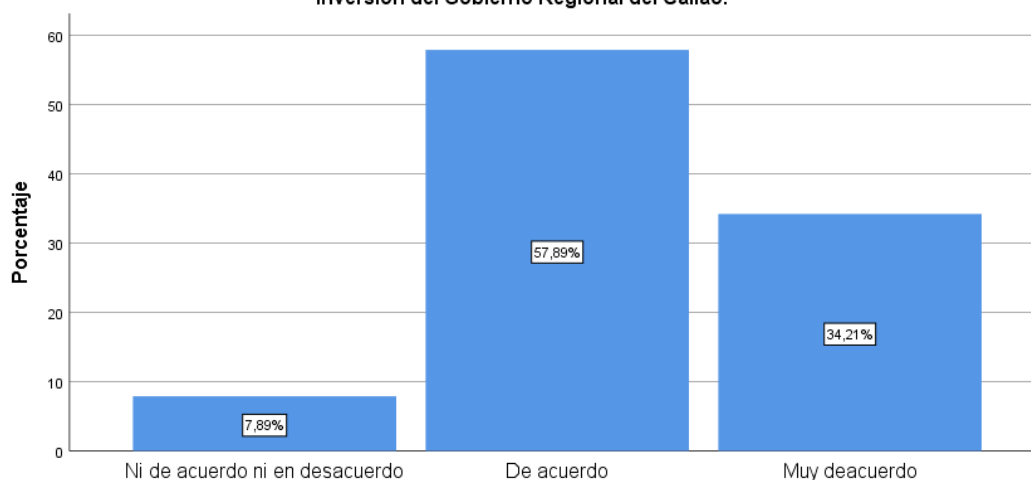
Tabla N° 17: Resultado de cuestionario n° 6

Por medio del Seguimiento, se promueve la transparencia para la población en general de algún proyecto de inversión del Gobierno Regional del Callao.

		Frecuencia	Porcentaje	Porcentaje válido	Porcentaje acumulado
Válido	Ni de acuerdo ni en desacuerdo	3	7,9	7,9	7,9
	De acuerdo	22	57,9	57,9	65,8
	Muy de acuerdo	13	34,2	34,2	100,0
	Total	38	100,0	100,0	

Gráfico N° 7: Resultado de cuestionario n° 6

Por medio del Seguimiento, se promueve la transparencia para la población en general de algún proyecto de inversión del Gobierno Regional del Callao.



Por medio del Seguimiento, se promueve la transparencia para la población en general de algún proyecto de inversión del Gobierno Regional del Callao.

Interpretación:

De acuerdo con el gráfico, se verifica que los colaboradores creen estar de acuerdo en un 57.89 % y muy de acuerdo en un 34.21 % con respecto a la promoción de la transparencia a través del seguimiento de algún proyecto de inversión. Lo que reafirma su importancia como herramienta de gestión.

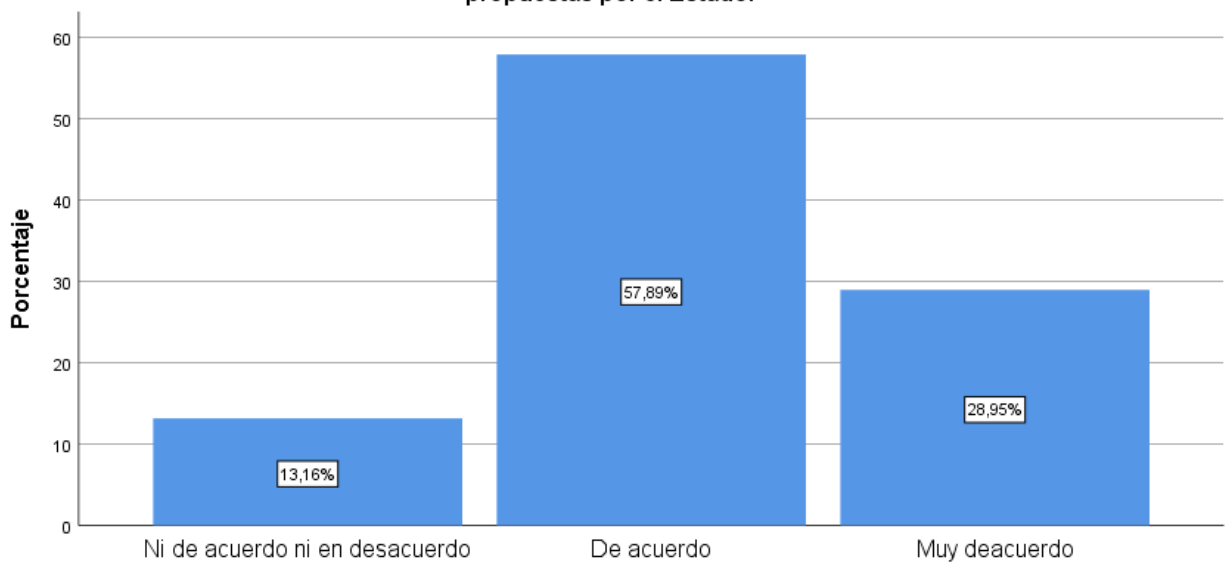
Tabla N° 18: Resultado de cuestionario n° 7

A través de los Incentivos a la gestión, el Gobierno Regional del Callao, se esfuerza para cumplir las metas propuestas por el Estado.

		Frecuencia	Porcentaje	Porcentaje válido	Porcentaje acumulado
Válido	Ni de acuerdo ni en desacuerdo	5	13,2	13,2	13,2
	De acuerdo	22	57,9	57,9	71,1
	Muy de acuerdo	11	28,9	28,9	100,0
	Total	38	100,0	100,0	

Gráfico N° 8: Resultado de cuestionario n° 7

A través de los Incentivos a la gestión, el Gobierno Regional del Callao, se esfuerza para cumplir las metas propuestas por el Estado.



A través de los Incentivos a la gestión, el Gobierno Regional del Callao, se esfuerza para cumplir las metas propuestas por el Estado.

Interpretación:

En cuanto a la afirmación, un 57.89 % y un 28.95 % estuvieron de acuerdo y muy de acuerdo respectivamente, con una minoría del 13.16 % que mantuvo una neutralidad respecto a los incentivos a la gestión. La mayoría de los colaboradores creen que cumpliendo las metas propuestas habrá mayores incentivos económicos a la gestión, lo cual como sirve como factor motivacional.

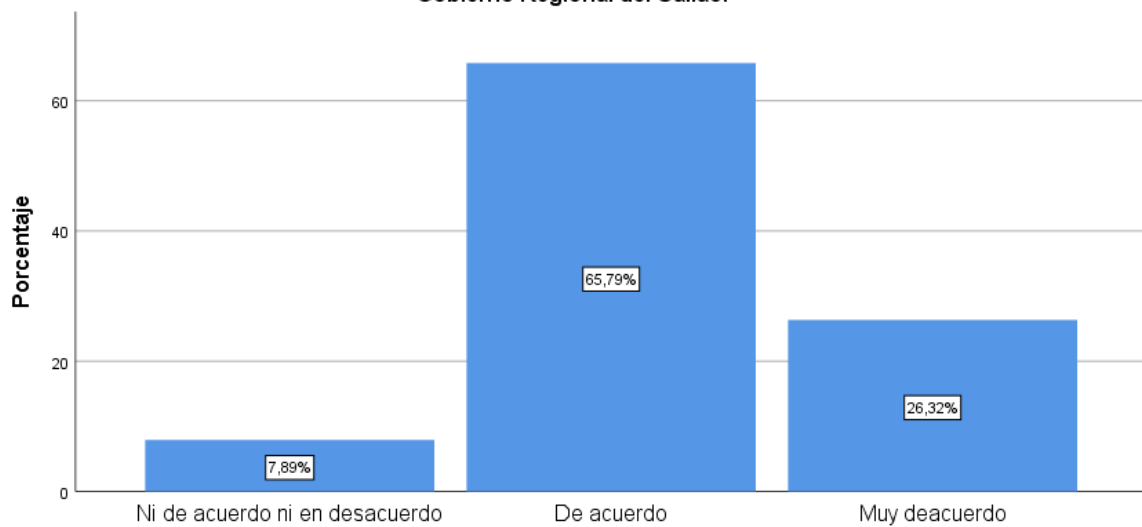
Tabla N° 19: Resultado de cuestionario n° 8

Los Incentivos a la gestión, permite lograr los objetivos de la gestión propuesta en los planes estratégicos del Gobierno Regional del Callao.

		Frecuencia	Porcentaje	Porcentaje válido	Porcentaje acumulado
Válido	Ni de acuerdo ni en desacuerdo	3	7,9	7,9	7,9
	De acuerdo	25	65,8	65,8	73,7
	Muy de acuerdo	10	26,3	26,3	100,0
	Total	38	100,0	100,0	

Gráfico N° 9: Resultado de cuestionario n° 8

Los Incentivos a la gestión, permite lograr los objetivos de la gestión propuesta en los planes estratégicos del Gobierno Regional del Callao.



Los Incentivos a la gestión, permite lograr los objetivos de la gestión propuesta en los planes estratégicos del Gobierno Regional del Callao.

Interpretación:

Con respecto a la afirmación que indica que los incentivos económicos permiten desarrollar mejor los objetivos de la gestión, los colaboradores indicaron estar Muy de acuerdo en un 26.32 % y de acuerdo en un 65.79 %, teniendo solo un 7.89 % como neutral. Por lo que sí es correcto afirmar que este elemento juega un papel importante para la gestión.

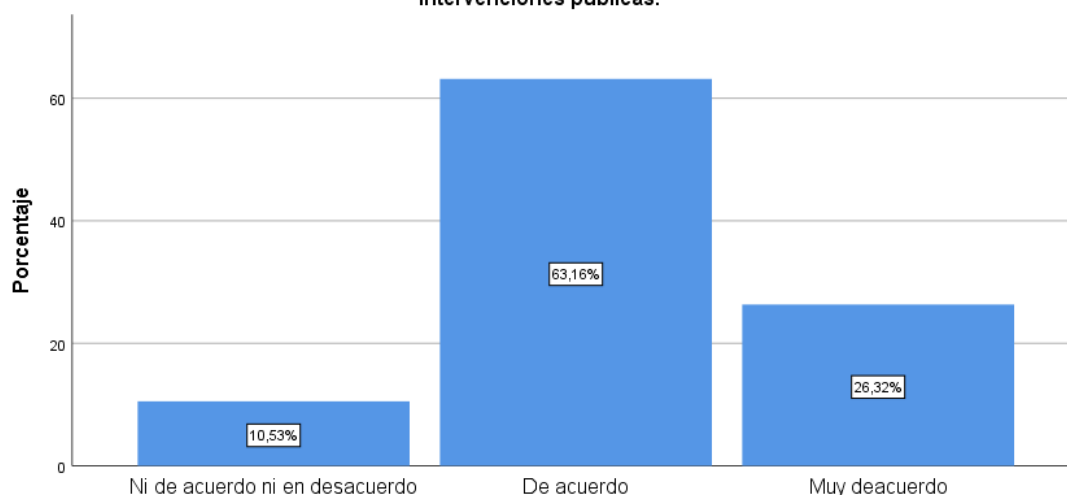
Tabla Nº 20: Resultado de cuestionario nº 9

Los Incentivos a la gestión, incrementan los recursos económicos de la entidad para continuar realizando intervenciones públicas.

		Frecuencia	Porcentaje	Porcentaje válido	Porcentaje acumulado
Válido	Ni de acuerdo ni en desacuerdo	4	10,5	10,5	10,5
	De acuerdo	24	63,2	63,2	73,7
	Muy de acuerdo	10	26,3	26,3	100,0
	Total	38	100,0	100,0	

Gráfico Nº 10: Resultado de cuestionario nº 9

Los Incentivos a la gestión, incrementan los recursos económicos de la entidad para continuar realizando intervenciones públicas.



Los Incentivos a la gestión, incrementan los recursos económicos de la entidad para continuar realizando intervenciones públicas.

Interpretación:

Así mismo, los incentivos a la gestión permiten incrementar los recursos económicos de la entidad, la mayoría de los colaboradores indicaron estar de acuerdo y muy de acuerdo, teniendo entre un promedio de casi el 90 %, dejando a la neutralidad con el 10 % aproximadamente.

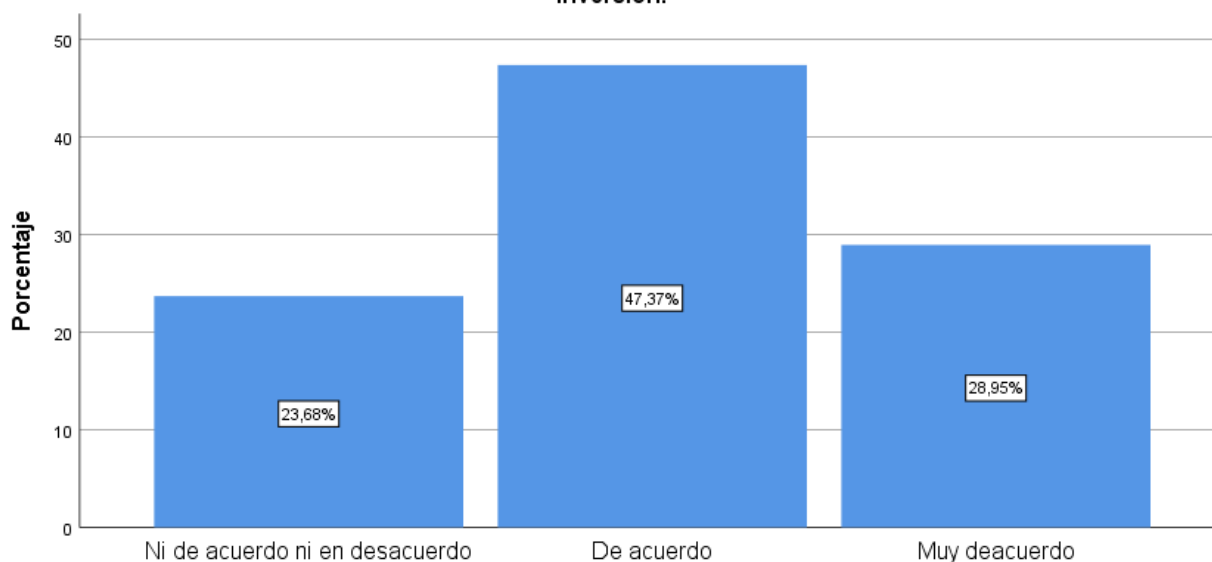
Tabla N° 21: Resultado de cuestionario n° 10

El planeamiento estratégico permite identificar el problema que deberá ser resuelto mediante un proyecto de inversión.

		Frecuencia	Porcentaje	Porcentaje válido	Porcentaje acumulado
Válido	Ni de acuerdo ni en desacuerdo	9	23,7	23,7	23,7
	De acuerdo	18	47,4	47,4	71,1
	Muy de acuerdo	11	28,9	28,9	100,0
	Total	38	100,0	100,0	

Gráfico N° 11: Resultado de cuestionario n° 10

El planeamiento estratégico permite identificar el problema que deberá ser resuelto mediante un proyecto de inversión.



El planeamiento estratégico permite identificar el problema que deberá ser resuelto mediante un proyecto de inversión.

Interpretación:

Pasando a la segunda dimensión, el 47.37 % de los colaboradores y el 28.95 %, indicaron estar de acuerdo y muy de acuerdo respectivamente. También un 23.68 % indicaron no estar ni de acuerdo ni en desacuerdo, dejando a la mayoría como afirmantes de que el planeamiento les va a permitir identificar la realidad problemática para ser resuelta a través de una intervención pública.

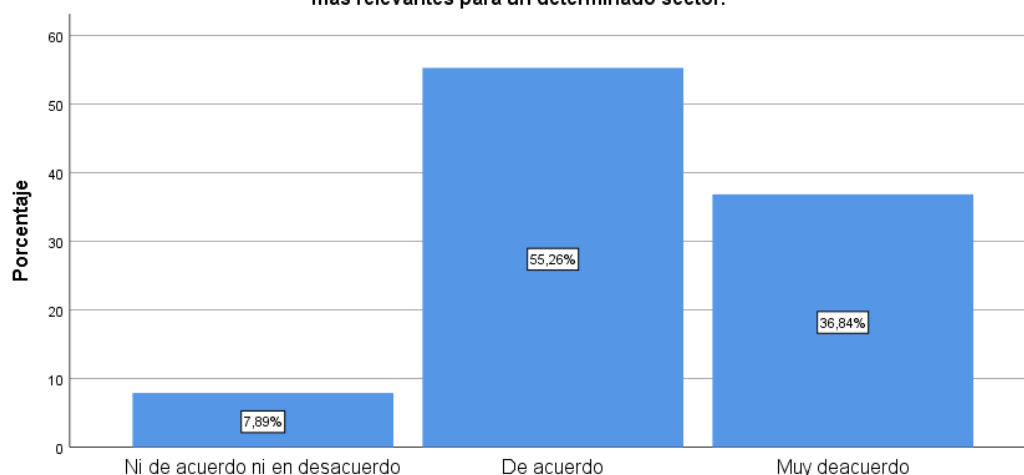
Tabla N° 22: Resultado de cuestionario n° 11

A través del diagnóstico de la cartera de proyectos del Gobierno Regional del Callao, se eligen las inversiones más relevantes para un determinado sector.

		Frecuencia	Porcentaje	Porcentaje válido	Porcentaje acumulado
Válido	Ni de acuerdo ni en desacuerdo	3	7,9	7,9	7,9
	De acuerdo	21	55,3	55,3	63,2
	Muy de acuerdo	14	36,8	36,8	100,0
	Total	38	100,0	100,0	

Gráfico N° 12: Resultado de cuestionario n° 11

A través del diagnóstico de la cartera de proyectos del Gobierno Regional del Callao, se eligen las inversiones más relevantes para un determinado sector.



A través del diagnóstico de la cartera de proyectos del Gobierno Regional del Callao, se eligen las inversiones más relevantes para un determinado sector.

Interpretación:

En este caso, el diagnóstico para determinar la importancia de las intervenciones públicas para un determinado sector, es muy importante ya que el 38.64 %, demuestran estar muy de acuerdo y un 55.26 % indican estar de acuerdo, dejando solo un 7.89 % para la neutralidad.

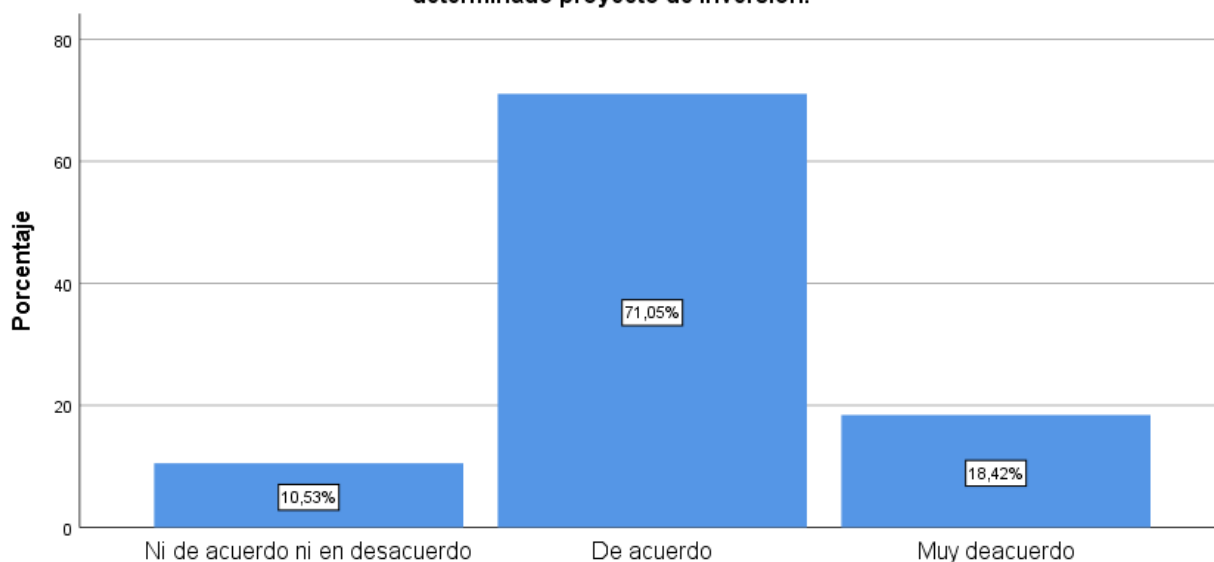
Tabla N° 23: Resultado de cuestionario n° 12

En la Programación Multianual de Inversiones, permiten contribuir al cierre de brechas que tendrá un determinado proyecto de inversión.

		Frecuencia	Porcentaje	Porcentaje válido	Porcentaje acumulado
Válido	Ni de acuerdo ni en desacuerdo	4	10,5	10,5	10,5
	De acuerdo	27	71,1	71,1	81,6
	Muy de acuerdo	7	18,4	18,4	100,0
	Total	38	100,0	100,0	

Gráfico N° 13: Resultado de cuestionario n° 12

En la Programación Multianual de Inversiones, permiten contribuir al cierre de brechas que tendrá un determinado proyecto de inversión.



En la Programación Multianual de Inversiones, permiten contribuir al cierre de brechas que tendrá un determinado proyecto de inversión.

Interpretación:

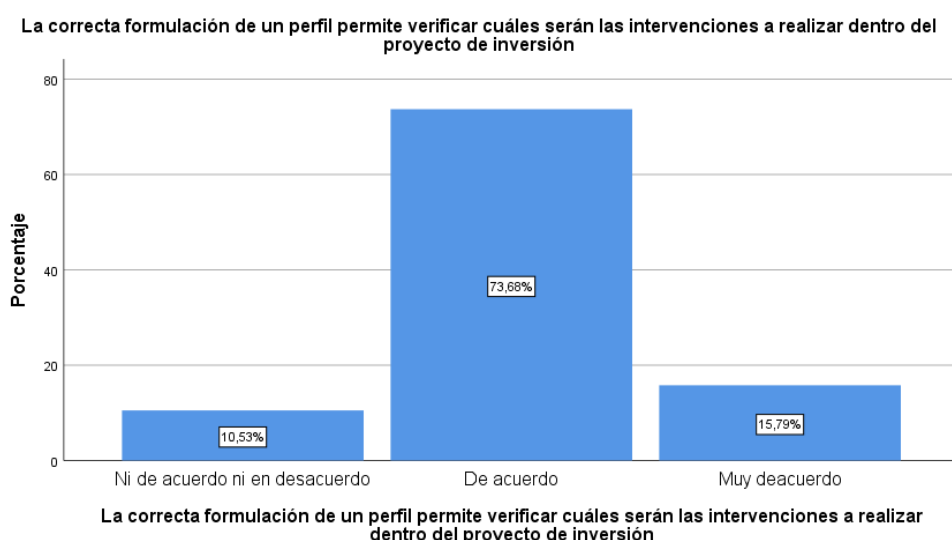
En el caso de la siguiente afirmación, respecto al cierre de brechas mediante la Programación Multianual de Inversiones, un 71.05 % demostró estar de acuerdo con ello, respaldándolo con un 18.42 % que estuvieron muy de acuerdo, dejando solo un 10.53 % en la neutralidad. Es importante señalar que la planificación anticipada en el caso de esta entidad es clave para enfocar esfuerzos y resolver los problemas de un sector.

Tabla N° 24: Resultado de cuestionario n° 13

La correcta formulación de un perfil permite verificar cuáles serán las intervenciones a realizar dentro del proyecto de inversión

		Frecuencia	Porcentaje	Porcentaje válido	Porcentaje acumulado
Válido	Ni de acuerdo ni en desacuerdo	4	10,5	10,5	10,5
	De acuerdo	28	73,7	73,7	84,2
	Muy de acuerdo	6	15,8	15,8	100,0
	Total	38	100,0	100,0	

Gráfico N° 14: Resultado de cuestionario n° 13



Interpretación:

Para el caso de esta afirmación, los colaboradores señalaron que un 73.68 % estuvieron de acuerdo con lo señalado, respaldando aún más un 15.79 % que estuvieron muy de acuerdo. Formular bien un perfil de proyecto de inversión, va a detallar claramente las intervenciones para desaparecer problemáticas que ya deberían haber sido identificadas previamente a través del diagnóstico.

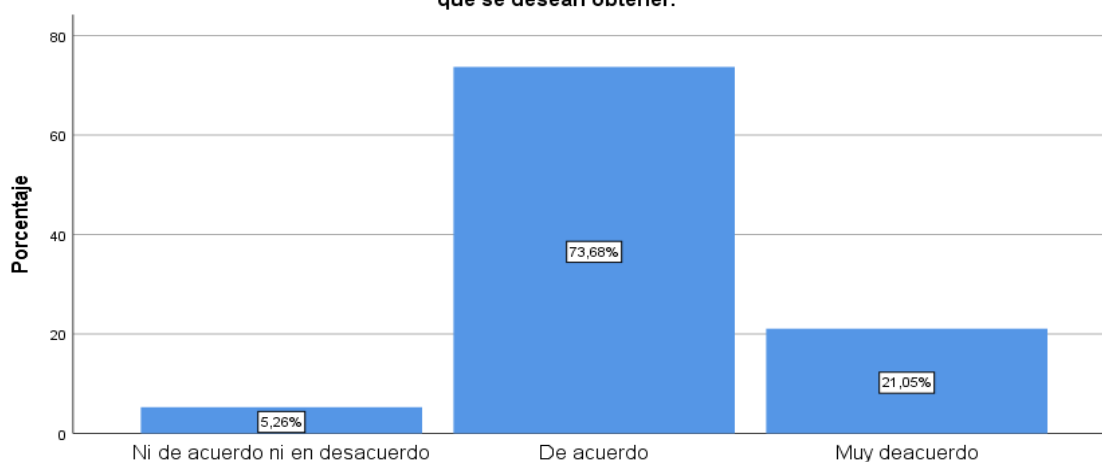
Tabla N° 25: Resultado de cuestionario n° 14

La evaluación de los proyectos de inversión permite conocer cuan relevante será para el logro de los objetivos que se desean obtener.

		Frecuencia	Porcentaje	Porcentaje válido	Porcentaje acumulado
Válido	Ni de acuerdo ni en desacuerdo	2	5,3	5,3	5,3
	De acuerdo	28	73,7	73,7	78,9
	Muy de acuerdo	8	21,1	21,1	100,0
	Total	38	100,0	100,0	

Gráfico N° 15: Resultado de cuestionario n° 14

La evaluación de los proyectos de inversión permite conocer cuan relevante será para el logro de los objetivos que se desean obtener.



La evaluación de los proyectos de inversión permite conocer cuan relevante será para el logro de los objetivos que se desean obtener.

Interpretación:

A través de la evaluación de los proyectos de inversión, se puede identificar la relevancia de cada uno de los mismos, de ese modo, se pueden priorizar en cada gestión para resolver problemáticas de manera macro y micro, por lo que, con esa afirmación, un 73.68 %, estuvo de acuerdo, un 21.05 % estuvo muy de acuerdo, mientras que un 5.26 %, estuvo ni de acuerdo ni en desacuerdo. Por lo que es una afirmación que los mismos colaboradores creen rotundamente.

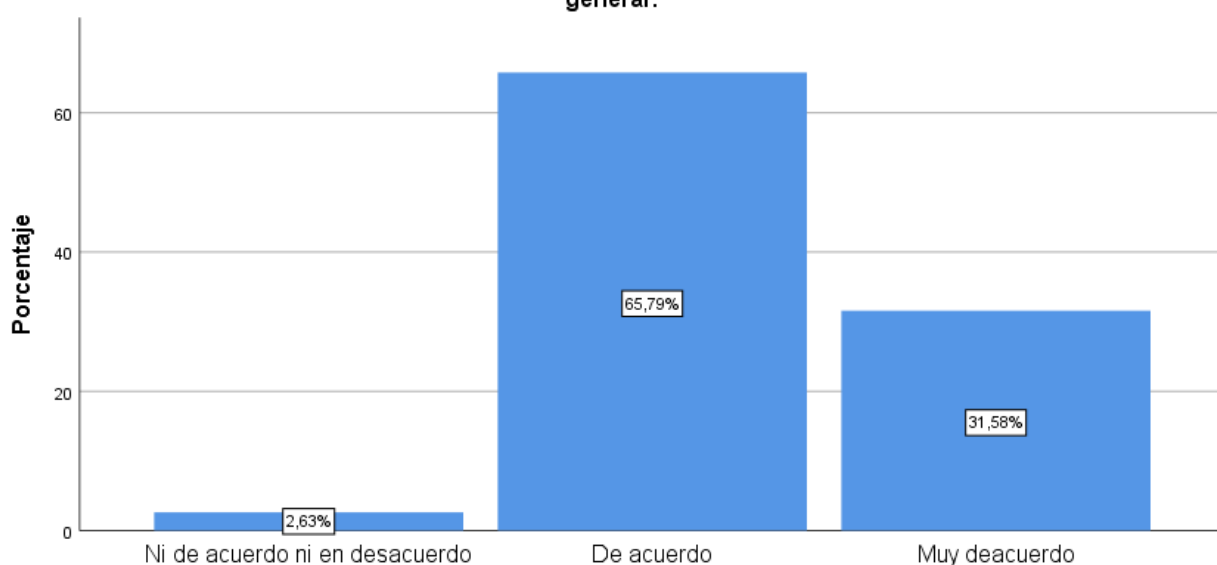
Tabla N° 26: Resultado de cuestionario n° 15

La viabilidad de un proyecto de inversión permite conocer la mayor rentabilidad socio económica que puede generar.

		Frecuencia	Porcentaje	Porcentaje válido	Porcentaje acumulado
Válido	Ni de acuerdo ni en desacuerdo	1	2,6	2,6	2,6
	De acuerdo	25	65,8	65,8	68,4
	Muy de acuerdo	12	31,6	31,6	100,0
	Total	38	100,0	100,0	

Gráfico N° 16: Resultado de cuestionario n° 15

La viabilidad de un proyecto de inversión permite conocer la mayor rentabilidad socio económica que puede generar.



La viabilidad de un proyecto de inversión permite conocer la mayor rentabilidad socio económica que puede generar.

Interpretación:

En el caso de esta afirmación, con un casi 97 % de los encuestados, creen que la viabilidad juega un papel importante, ya que a través de ello se identifica que tanto va a impactar en el día a día de los beneficiados, generando una gran rentabilidad socio económica.

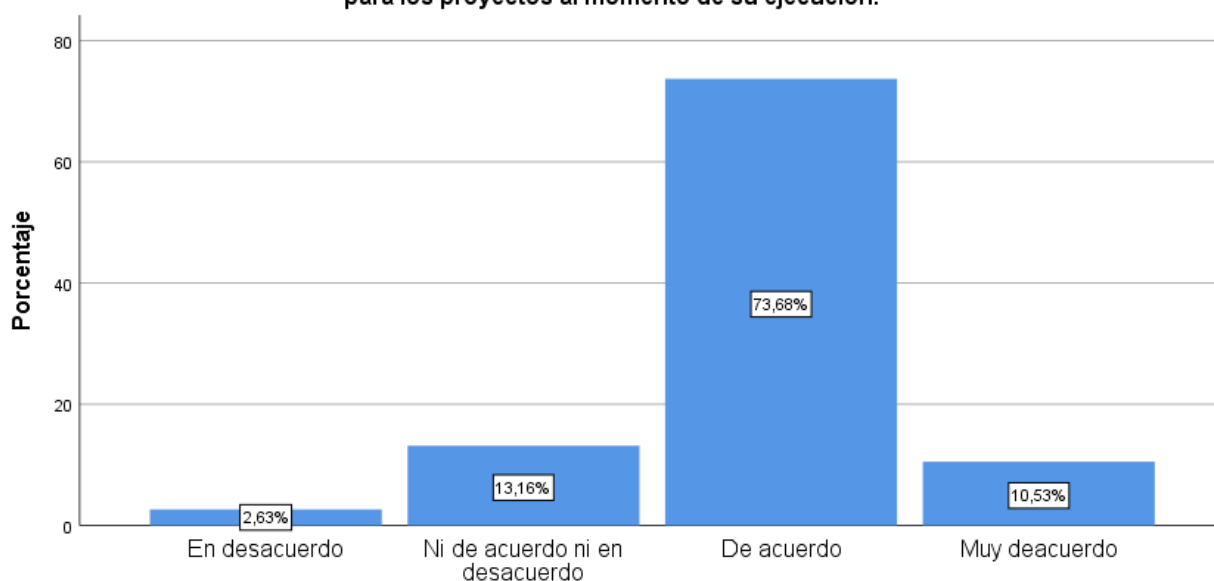
Tabla N° 27: Resultado de cuestionario n° 16

Un expediente técnico bien elaborado, garantiza que la inversión que realizará el Gobierno Regional del Callao para los proyectos al momento de su ejecución.

		Frecuencia	Porcentaje	Porcentaje válido	Porcentaje acumulado
Válido	En desacuerdo	1	2,6	2,6	2,6
	Ni de acuerdo ni en desacuerdo	5	13,2	13,2	15,8
	De acuerdo	28	73,7	73,7	89,5
	Muy de acuerdo	4	10,5	10,5	100,0
	Total	38	100,0	100,0	

Gráfico N° 17: Resultado de cuestionario n° 16

Un expediente técnico bien elaborado, garantiza que la inversión que realizará el Gobierno Regional del Callao para los proyectos al momento de su ejecución.



Un expediente técnico bien elaborado, garantiza que la inversión que realizará el Gobierno Regional del Callao para los proyectos al momento de su ejecución.

Interpretación:

La gran mayoría de los colaboradores encuestados representados con un 73.68 % y un 10.53 % que están de acuerdo y muy de acuerdo respectivamente, mientras que un 13.16 % se mantienen neutrales, un pequeño grupo del 2.63 %, indica estar en desacuerdo. Indicando que el Gobierno Regional del Callao puede realizar una buena ejecución del proyecto, pero todo depende de que tan bien haya sido elaborado expediente técnico del mismo.

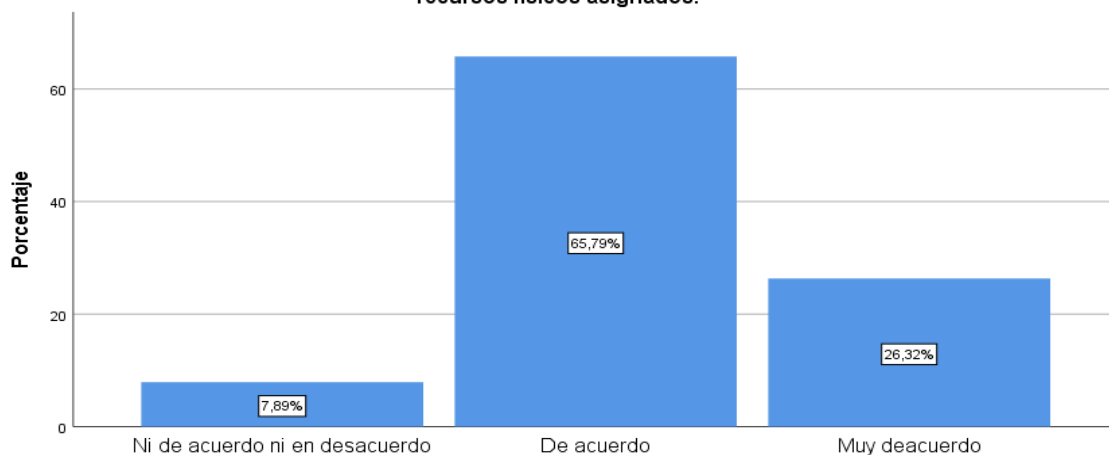
Tabla N° 28: Resultado de cuestionario n° 17

La evaluación de la ejecución de un proyecto de inversión, permite conocer cómo se están usando los recursos físicos asignados.

		Frecuencia	Porcentaje	Porcentaje válido	Porcentaje acumulado
Válido	Ni de acuerdo ni en desacuerdo	3	7,9	7,9	7,9
	De acuerdo	25	65,8	65,8	73,7
	Muy de acuerdo	10	26,3	26,3	100,0
	Total	38	100,0	100,0	

Gráfico N° 18: Resultado de cuestionario n° 17

La evaluación de la ejecución de un proyecto de inversión, permite conocer cómo se están usando los recursos físicos asignados.



La evaluación de la ejecución de un proyecto de inversión, permite conocer cómo se están usando los recursos físicos asignados.

Interpretación:

Para la siguiente afirmación, relacionada a la evaluación de la ejecución del proyecto de inversión, un 65.79 % con un 26.32 % afirman estar de acuerdo y muy de acuerdo con esta herramienta para conocer cómo se están utilizando los recursos físicos durante la ejecución. Mientras que un 7.89 % demuestran su neutralidad.

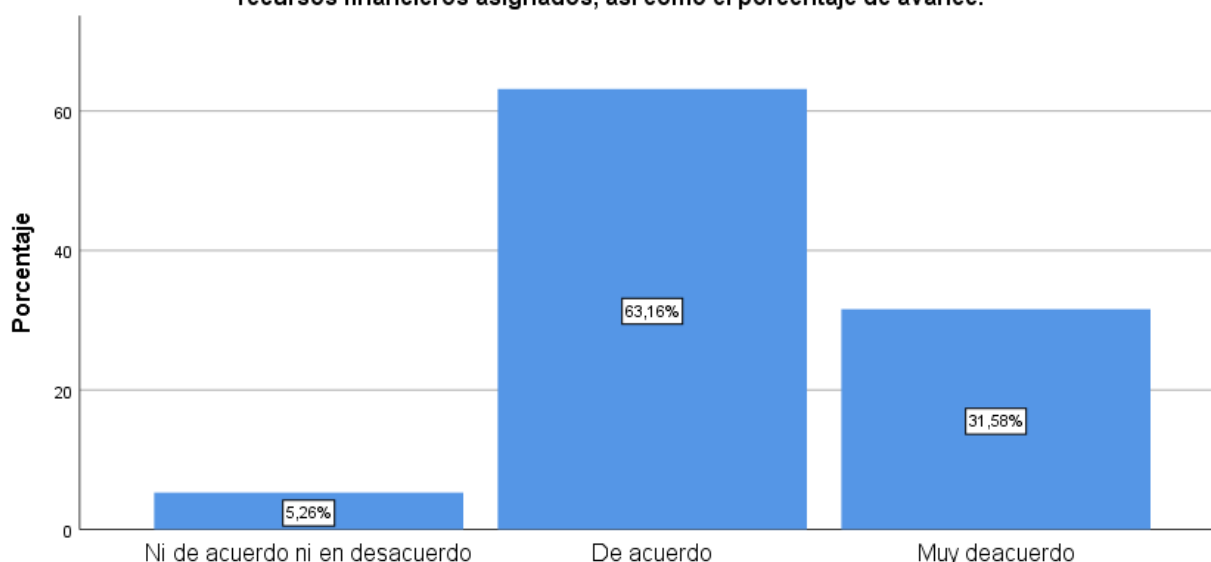
Tabla N° 29: Resultado de cuestionario n° 18

El seguimiento de la ejecución de un proyecto de inversión, permite conocer cómo se están gestionando los recursos financieros asignados, así como el porcentaje de avance.

		Frecuencia	Porcentaje	Porcentaje válido	Porcentaje acumulado
Válido	Ni de acuerdo ni en desacuerdo	2	5,3	5,3	5,3
	De acuerdo	24	63,2	63,2	68,4
	Muy de acuerdo	12	31,6	31,6	100,0
	Total	38	100,0	100,0	

Gráfico N° 19: Resultado de cuestionario n° 18

El seguimiento de la ejecución de un proyecto de inversión, permite conocer cómo se están gestionando los recursos financieros asignados, así como el porcentaje de avance.



El seguimiento de la ejecución de un proyecto de inversión, permite conocer cómo se están gestionando los recursos financieros asignados, así como el porcentaje de avance.

Interpretación:

Con respecto al siguiente gráfico, se indica que al seguimiento como una herramienta fiscalizadora del avance de ejecución de un determinado proyecto de inversión. así mismo, un 63.16 % indicaron estar de acuerdo, mientras que un 31.58 % están muy de acuerdo con dicha afirmación. Es importante realizar el seguimiento de ejecución de gasto y avance para verificar que se estén respetando los tiempos estipulados en los perfiles presentados.

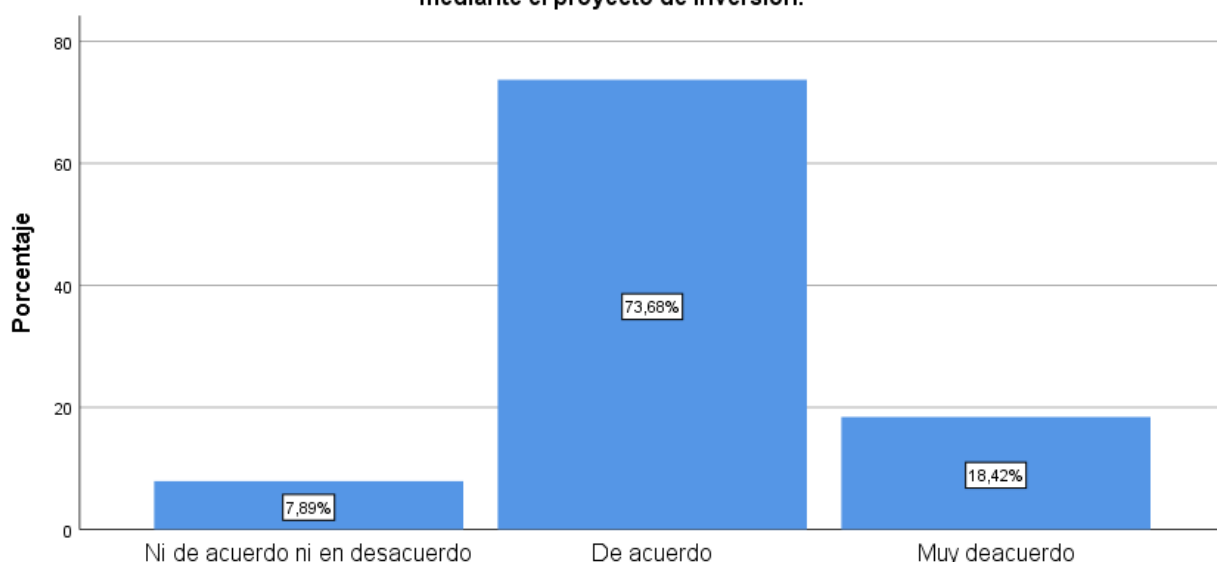
Tabla N° 30: Resultado de cuestionario n° 19

El Gobierno Regional del Callao es responsable de la operación en marcha del servicio o bien que se logró mediante el proyecto de inversión.

		Frecuencia	Porcentaje	Porcentaje válido	Porcentaje acumulado
Válido	Ni de acuerdo ni en desacuerdo	3	7,9	7,9	7,9
	De acuerdo	28	73,7	73,7	81,6
	Muy de acuerdo	7	18,4	18,4	100,0
	Total	38	100,0	100,0	

Gráfico N° 20: Resultado de cuestionario n° 19

El Gobierno Regional del Callao es responsable de la operación en marcha del servicio o bien que se logró mediante el proyecto de inversión.



El Gobierno Regional del Callao es responsable de la operación en marcha del servicio o bien que se logró mediante el proyecto de inversión.

Interpretación:

El Gobierno Regional del Callao, como ente responsable para operativizar un proyecto de inversión, un 73.68 % de los colaboradores demuestran estar de acuerdo, mientras que un 18.42 % están muy de acuerdo y un 7.89 % se mantienen neutrales. Esto demuestra que lo correcto es que, si bien la entidad pueda formular el proyecto de inversión, es la misma que debe hacerse responsable de ejecutarlo y ponerlo en marcha para brindar servicios o bienes a la sociedad.

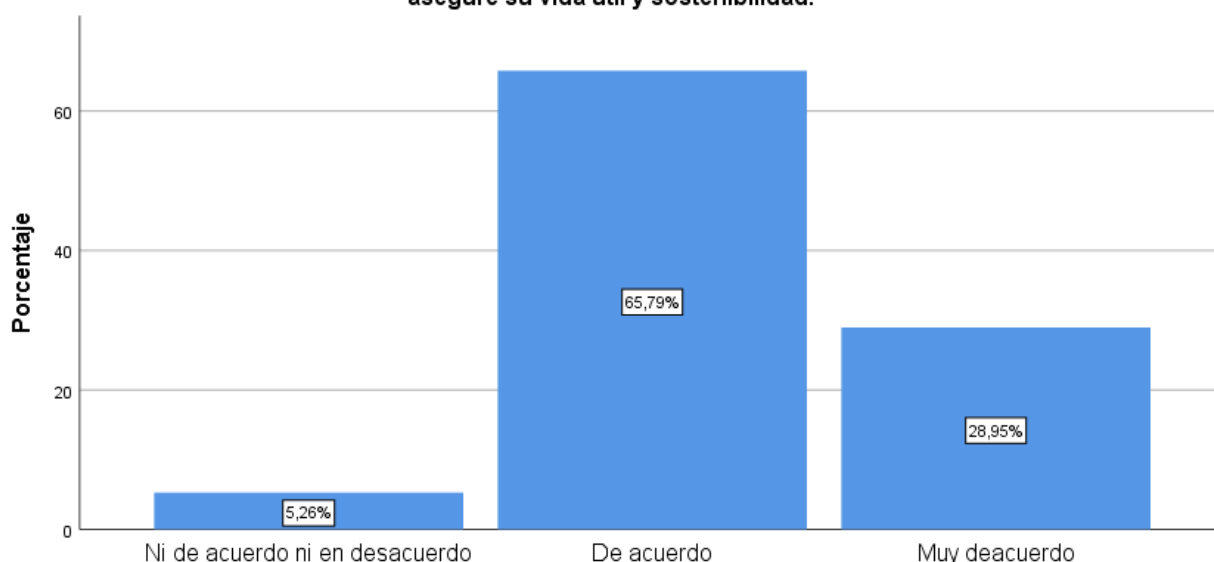
Tabla N° 31: Resultado de cuestionario n° 20

El Gobierno Regional del Callao, debe asignar recursos para el mantenimiento del proyecto de inversión que asegure su vida útil y sostenibilidad.

		Frecuencia	Porcentaje	Porcentaje válido	Porcentaje acumulado
Válido	Ni de acuerdo ni en desacuerdo	2	5,3	5,3	5,3
	De acuerdo	25	65,8	65,8	71,1
	Muy de acuerdo	11	28,9	28,9	100,0
	Total	38	100,0	100,0	

Gráfico N° 21: Resultado de cuestionario n° 20

El Gobierno Regional del Callao, debe asignar recursos para el mantenimiento del proyecto de inversión que asegure su vida útil y sostenibilidad.



El Gobierno Regional del Callao, debe asignar recursos para el mantenimiento del proyecto de inversión que asegure su vida útil y sostenibilidad.

Interpretación:

Para el penúltimo ítem de la encuesta, un 65.79 %, indica estar de acuerdo y un 28.95 % estar muy de acuerdo, mientras que un 5.26 % se mantienen en la neutralidad. Lo que demuestra que los colaboradores creen que la misma entidad, es la encargada de designar los recursos necesarios para mantener y sostener un proyecto de inversión que está ayudando a mejorar la calidad de vida de la población, y no solo dejarlo ejecutado como en muchas ocasiones sucede.

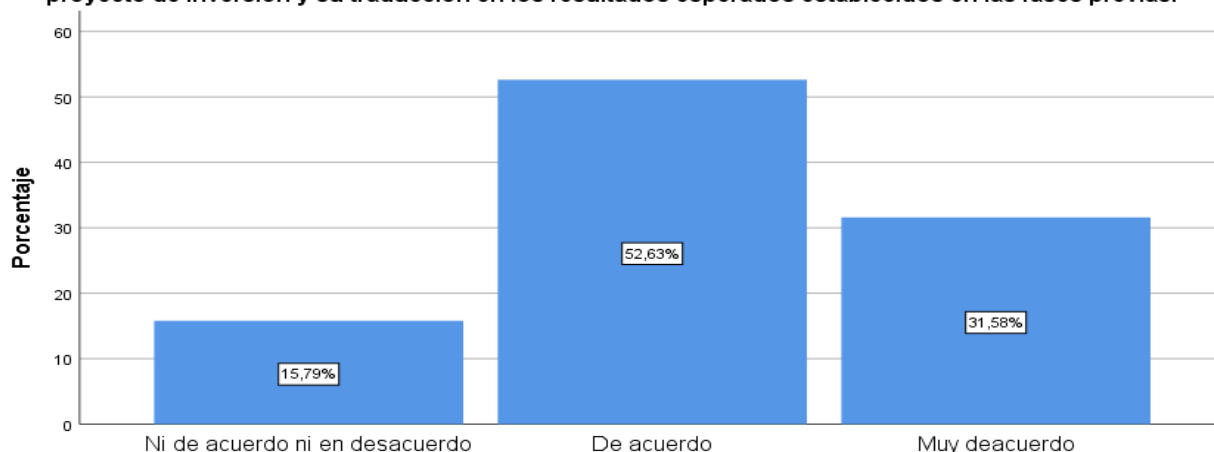
Tabla N° 32: Resultado de cuestionario n° 21

El Gobierno Regional del Callao, a través de la evaluación ex post, permite identificar las metas alcanzadas del proyecto de inversión y su traducción en los resultados esperados establecidos en las fases previas.

		Frecuencia	Porcentaje	Porcentaje válido	Porcentaje acumulado
Válido	Ni de acuerdo ni en desacuerdo	6	15,8	15,8	15,8
	De acuerdo	20	52,6	52,6	68,4
	Muy de acuerdo	12	31,6	31,6	100,0
	Total	38	100,0	100,0	

Gráfico N° 22: Resultado de cuestionario n° 21

El Gobierno Regional del Callao, a través de la evaluación ex post, permite identificar las metas alcanzadas del proyecto de inversión y su traducción en los resultados esperados establecidos en las fases previas.



El Gobierno Regional del Callao, a través de la evaluación ex post, permite identificar las metas alcanzadas del proyecto de inversión y su traducción en los resultados esperados establecidos en las fases previas.

Interpretación:

En el caso de la última afirmación, un 52.63 % y un 31.58 % de los encuestados indican estar de acuerdo y muy de acuerdo respectivamente, mientras que un 15.79 %, demuestra su neutralidad. Para este caso, los colaboradores indican que el Gobierno Regional debe analizar si las intervenciones que se realizaron, deben además pasar una evaluación una vez que ya hayan sido ejecutadas. Para verificar si de verdad se logró los objetivos que se trazaron una vez que se le dio vida al proyecto, para que de esa manera los recursos asignados hayan sido correctamente fundamentados.

Anexo 14: Resultados de la investigación

Resultado de la prueba estadística de la Hipótesis General de la presente investigación

H0: No existe relación entre los programas presupuestales y los proyectos de inversión para el turismo.

H1: Existe relación entre los programas presupuestales y los proyectos de inversión para el turismo.

Tabla N° 33: Correlación Variable 1 – Variable 2

		Variable 1 Programas Presupuestales	Variable 2 Proyectos de Inversión
Variable 1 Programas Presupuestales	Correlación de Pearson	1	,127
	Sig. (bilateral)		,449
	N	38	38
Variable 2 Proyectos de Inversión	Correlación de Pearson	,127	1
	Sig. (bilateral)	,449	
	N	38	38

CONCLUSIÓN:

Se evidencia que la correlación entre los Programas Presupuestales y los Proyectos de Inversión es del 12.7 %, encontrando una correlación positiva entre las variables investigadas.

Resultado de la prueba estadística de la hipótesis específica 1 de la presente investigación

H0: No existe relación entre la evaluación de los programas presupuestales y los proyectos de inversión para el turismo

H1: Existe relación entre la evaluación de los programas presupuestales y los proyectos de inversión para el turismo

Tabla Nº 34: Correlación Variable 1/ Dimensión 1 – Variable 2

		Variable 1/Dimensión 1 - Evaluación	Variable 2 Proyectos de Inversión
Variable 1/Dimensión 1 - Evaluación	Correlación de Pearson	1	,105
	Sig. (bilateral)		,531
	N	38	38
Variable 2 Proyectos de Inversión	Correlación de Pearson	,105	1
	Sig. (bilateral)	,531	
	N	38	38

CONCLUSIÓN:

Se evidencia una correlación positiva entre la Evaluación de los Programas Presupuestales y los Proyectos de Inversión equivalente al 10.5 %, encontrando una correlación positiva entre la comparación realizada.

Resultado de la prueba estadística de la hipótesis específica 2 de la presente investigación

H0: No existe relación entre el seguimiento de los programas presupuestales y los proyectos de inversión para el turismo.

H1: Existe relación entre el seguimiento de los programas presupuestales y los proyectos de inversión para el turismo.

Tabla N° 35: Correlación Variable 1/ Dimensión 2 – Variable 2

		Variable 1/ Dimensión 2 - Seguimiento	Variable 2 Proyectos de Inversión
Variable 1/ Dimensión 2 - Seguimiento	Correlación de Pearson	1	-,045
	Sig. (bilateral)		,790
	N	38	38
Variable 2 Proyectos de Inversión	Correlación de Pearson	-,045	1
	Sig. (bilateral)	,790	
	N	38	38

CONCLUSIÓN:

Se evidencia una correlación inversa baja entre el seguimiento y los proyectos de inversión que equivale al 4,5 %, no encontrando significación estadística en la comparación efectuada.

Resultado de la prueba estadística de la hipótesis específica 3 de la presente investigación

H0: No existe relación entre los incentivos a la gestión de los programas presupuestales y los proyectos de inversión para el turismo.

H1: Existe relación entre los incentivos a la gestión de los programas presupuestales y los proyectos de inversión para el turismo.

Tabla Nº 36: Correlación Variable 1/ Dimensión 3 – Variable 2

		Variable 1/ Dimensión 3 - Incentivos a la gestión	Variable 2 Proyectos de Inversión
Variable 1/ Dimensión 3 - Incentivos a la gestión	Correlación de Pearson	1	,215
	Sig. (bilateral)		,194
	N	38	38
Variable 2 Proyectos de Inversión	Correlación de Pearson	,215	1
	Sig. (bilateral)	,194	
	N	38	38

CONCLUSIÓN:

Se evidencia una correlación entre los Incentivos a la gestión y los Proyectos de Inversión equivalente al 21,5 %, encontrando una correlación positiva entre estos ítems de la investigación.



UNIVERSIDAD CÉSAR VALLEJO

**ESCUELA DE POSGRADO
MAESTRÍA EN GESTIÓN PÚBLICA**

Declaratoria de Autenticidad del Asesor

Yo, EDUARDO NARCISHO MALCA VALVERDE, docente de la ESCUELA DE POSGRADO MAESTRÍA EN GESTIÓN PÚBLICA de la UNIVERSIDAD CÉSAR VALLEJO SAC - CALLAO, asesor de Tesis titulada: "Programas Presupuestales y Proyectos de Inversión para el Turismo en el Gobierno Regional del Callao, año 2021", cuyo autor es POMARICA RODRIGUEZ CARLOS NOLBERTO ALONZO, constato que la investigación tiene un índice de similitud de 18.00%, verificable en el reporte de originalidad del programa Turnitin, el cual ha sido realizado sin filtros, ni exclusiones.

He revisado dicho reporte y concluyo que cada una de las coincidencias detectadas no constituyen plagio. A mi leal saber y entender la Tesis cumple con todas las normas para el uso de citas y referencias establecidas por la Universidad César Vallejo.

En tal sentido, asumo la responsabilidad que corresponda ante cualquier falsedad, ocultamiento u omisión tanto de los documentos como de información aportada, por lo cual me someto a lo dispuesto en las normas académicas vigentes de la Universidad César Vallejo.

LIMA, 02 de Agosto del 2022

Apellidos y Nombres del Asesor:	Firma
EDUARDO NARCISHO MALCA VALVERDE DNI: 09428899 ORCID: 0000-0002-6427 -8648	Firmado electrónicamente por: EMALCAVA el 05-08- 2022 20:00:12

Código documento Trilce: TRI - 0387466