



UNIVERSIDAD CÉSAR VALLEJO

ESCUELA DE POSGRADO

**PROGRAMA ACADÉMICO DE MAESTRÍA EN
GESTIÓN PÚBLICA**

**Ejecución Presupuestal y la Eficiencia del Gasto Público
en una Municipalidad, Otuzco - 2022.**

TESIS PARA OBTENER EL GRADO ACADÉMICO DE:
Maestra en Gestión Pública

AUTORA:

Rodriguez Villena, Yulissa Karol (orcid.org/0000-0002-9751-1274)

ASESOR:

Mtra. Alvarado Leguia, Angela Andrea (orcid.org/0000-0002-1070-0452)

CO - ASESOR:

Dr. Quispe Barra, Marco Antonio (orcid.org/0000-0002-0430-8817)

LÍNEA DE INVESTIGACIÓN:

Gestión de Políticas Públicas

LÍNEA DE RESPONSABILIDAD SOCIAL UNIVERSITARIA:

Desarrollo Económico, empleo y emprendimiento

TRUJILLO – PERÚ

2023

Dedicatoria

Agradezco infinitamente a Dios por estar presente en cada momento de mi vida.

A mi querido esposo Lázaro y a mi adorada hija Ximena, por su amor y paciencia hacia mí; y quiénes son mi mayor tesoro e inspiración para continuar progresando día con día.

A mis amados padres Emérito y Flor un enorme agradecimiento por inculcarme siempre el valor del esfuerzo y la perseverancia. A mi abuelita linda Rosa, a mis tías Miriam, María y a mis queridas hermanas Nery, Ysela, Diana y Sonia por brindarme su apoyo incondicional.

La Autora.

Agradecimiento

A la Universidad César Vallejo, ya que a través de sus maestros me permitió obtener buenas enseñanzas y experiencias académicas, para así alcanzar el grado de Maestra en Gestión Pública.

A mi asesora, por su apoyo incondicional y por haberme orientado académica y profesionalmente para así poder elaborar de manera óptima la presente tesis.

La Autora.

Índice de contenidos

Dedicatoria	ii
Agradecimiento	iii
Índice de contenidos.....	iv
Índice de Tablas	v
Resumen	vi
Abstract.....	vii
I. INTRODUCCIÓN	1
II. MARCO TEÓRICO	6
III. METODOLOGÍA	17
3.1. Tipo y diseño de investigación	17
3.2. Variables y Operacionalización.....	18
3.3. Población (Criterios de selección), muestra, muestreo, unidad de análisis.....	19
3.4. Técnicas e instrumentos de recolección de datos.....	20
3.5. Procedimientos	22
3.6. Método de análisis de datos.....	22
3.7. Aspectos éticos.....	22
IV. RESULTADOS.....	23
V. DISCUSIÓN.....	29
VI. CONCLUSIONES.....	34
VII. RECOMENDACIONES	35
REFERENCIAS.....	36
ANEXOS	1

Índice de Tablas

Tabla 1.	Registro de Puestos.....	19
Tabla 2.	: <i>Ejecución Presupuestal - Dato Estadístico – Alfa de Cronbach</i>	21
Tabla 3.	Eficiencia del Gasto Público - Dato Estadístico – Alfa de Cronbach	21
Tabla 4.	Correlación entre la Ejecución Presupuestal - Eficiencia del gasto Público	23
Tabla 5.	Nivel de Ejecución de Ingresos.....	24
Tabla 6.	Descripción del Nivel de Ejecución de Gastos.....	25
Tabla 7.	Relación entre la Eficiencia del Gasto Público con el Sector Educación	26
Tabla 8.	Relación entre la Eficiencia del Gasto Público con el sector Saneamiento	27
Tabla 9.	Correlación entre la Eficiencia del Gasto Público y el Sector Transporte	28

Resumen

La presente tesis tuvo como objetivo general estudiar la incidencia entre la Ejecución Presupuestal y la Eficiencia del Gasto Público en una Municipalidad de Otuzco, 2022. En tanto la Metodología aplicada fue de tipo básica, cuantitativa, no experimental de diseño descriptivo – correlacional. La muestra estuvo representada por 11 funcionarios de la entidad que vino hacer el total de la Población; a quienes se les aplicó una encuesta bien estructurada para así obtener la información deseada. Para medir las dos variables se plantearon 15 ítems, ambas con categoría de respuesta tipo Likert (nuca, casi nunca, algunas veces, casi siempre, siempre); los cuales fueron validados por tres expertos en la materia de estudio. De acuerdo con los coeficientes del Alfa de Cronbach al verificar el grado de confianza se obtuvo 0.754 y 0.964 para las variables de Ejecución Presupuestal, así como la variable de Eficiencia del Gasto Público; lo que conlleva a la interpretación de que las herramientas de recolección de información poseen un grado de confianza MUY ACEPTABLE. Así mismo aplicando la prueba estadística de Rho de Spearman obtuvimos una significancia del 0.163 y un índice de relación es del 0.452 entre las variables Ejecución Presupuestal y la Eficiencia del Gasto Público, por lo tanto, concluimos que NO existe una relación ni directa ni inversa entre las variables, por ello se rechaza la hipótesis alterna y se acepta la hipótesis nula.

Palabras Clave: Ejecución Presupuestal, Eficiencia, Gasto Público, Ingresos Públicos

Abstract

The purpose of this thesis was to study the incidence between the Budget Execution and the Efficiency of Public Expenditure in a Municipality of Otuzco, 2022. While the applied Methodology was of a basic, quantitative, non-experimental type of descriptive - correlational design. The sample was represented by 11 officials of the entity that came to make the total of the Population; to whom a well-structured survey was applied in order to obtain the desired information. To measure the two variables, 15 items were proposed, both with a Likert-type response category (never, almost never, sometimes, almost always, always); which were validated by three experts in the field of study. According to the Cronbach's Alpha coefficients, when verifying the degree of confidence, 0.754 and 0.964 were obtained for the Budget Execution variables, as well as the Public Expenditure Efficiency variable; which leads to the interpretation that the data collection tools have a VERY ACCEPTABLE. Likewise, applying Spearman's Rho statistical test, we obtained a significance of 0.163 and a relationship index of 0.452 between the variables Budget Execution and the Efficiency of Public Expenditure, therefore, we conclude that there is NO direct or inverse relationship between the variables, therefore the alternative hypothesis is rejected and the null hypothesis is accepted.

Keywords: Budget Execution, Efficiency, Public Expenditure, Public Income

I. INTRODUCCIÓN

A nivel Internacional podemos observar a Argentina que es uno de los Países con un alto nivel de gasto público el cual afirman es ineficiente. Por consiguiente, podemos afirmar que el Estado es incompetente y posee grandes deficiencias las cuales se ven reflejadas al momento de realizar adquisiciones de bienes, servicios u ejecución de obras. En relación con erogaciones y/o gastos de personal representan una cifra significativa. La información acerca de estas cifras es muy alarmante ya que ubican a Argentina como uno de los Países que sobrepasa el promedio de ineficiencia en su capacidad de gasto. Según los datos mostrados el gasto público entre América Latina y el Caribe es del 29,7% del Producto Bruto Interno, el cual es muy reducido. A pesar de que Argentina juntamente con Brasil, Ecuador, Trinidad, Tobago y Uruguay, estos se ubican entre los primeros lugares con mayor gasto el cual representa más del 35% del PBI. En consecuencia, se menciona que el gasto promedio en salud es del 4.1% y el gasto aproximado en educación es del 4.8%, por ello se debe corregir la capacidad que se tiene para gastar, de esta manera tratar de minimizar la brecha de la extrema pobreza. (Sofía, 2018). Por el contrario, sucede en el País de Chile, ya que éste se identifica por conservar un Gobierno sólido y con una alta capacidad responsable y eficiente para ejecutar sus presupuestos y/o sus recursos asignados. En este aspecto, la manera como se ha ido desarrollando es muy favorable, por tal razón indican que se encuentra dentro del rango en que se ubican los países con mayor desarrollo. Por consiguiente, concluimos que todos los Países presentan un manejo distinto de sus presupuestos, para algunos solo es el hecho de gastar indistintamente si éste se distribuye a los sectores que más lo necesitan; No obstante, para otros Países es de gran importancia abarcar el gasto de manera eficiente, direccionándolo a esos sectores dónde se tiene que ejercer más énfasis y de esa manera lograr buenos resultados ya que como política principal que tiene la gestión pública es brindar servicios de calidad. (Saavedra, 2018)

A nivel Nacional, durante los últimos años la ejecución del gasto público era ineficiente, se contaba con los recursos, pero estos no se direccionaban a los sectores en los cuales había mayor necesidad de intervención; para el período fiscal 2021, de acuerdo con los reportes generados por la plataforma de Seguimiento de la Ejecución presupuestal presenta récord histórico, y se evidencia básicamente, por la ejecución de los gastos en diferentes sectores por la cantidad de s/. 25,190 millones y una ejecución del 89.7%. (Finanzas, Seguimiento de la Ejecución de Gasto, 2022). De igual manera, (Casas, 2019), da a conocer que “La idea del presupuesto que asigna el Gobierno Nacional es financiar todas las actividades que tiene el estado como en temas de seguridad, defensa, justicia, energía, educación y salud como unos de las principales materias para dar servicios de calidad en cantidad”. Es importante recalcar, que él menciona que la prioridad principal de los presupuestos son atender las necesidades básicas que por derecho nos corresponde a todos los peruanos, asimismo señala que “para mejorar el gasto se debe obtener sistemas que sean más eficientes los cuales nos permita gastar mucho más rápido, eficiente y transparente, evitando la corrupción”. También menciona que una de las debilidades más recurrentes dentro de las Entidades Públicas es la presión Política ya que en algunos casos llegan a desencadenar en errores; los cuales a futuro traen consecuencias y los más afectados son la población; porque no se trata de malgastar los presupuestos sino de tener la capacidad para tener una correcta y/o eficiente ejecución.

A nivel Regional, de acuerdo con el reporte generado por el MEF las entidades presentan una mejor eficiencia al momento de ejecutar los ingresos por diferentes fuentes de financiamiento asignados para en el período fiscal 2021 por una cantidad de S/ 41,123 millones, un valor promedio del 91% del total del presupuesto asignado y lo más relevante es que muestra un 11.1% de ejecución más que el período 2020. Sin embargo, es preciso señalar que solamente cuatro entidades regionales consiguieron ejecutar más del 95% de sus presupuestos asignados durante el período fiscal. Cabe recalcar que gran parte de estas entidades no poseen la

capacidad para realizar una adecuada ejecución presupuestal y como resultado obtienen una gran deficiencia al momento de ejecutar sus gastos. Por consiguiente, al verificar esta información podemos determinar cierto desempeño en algunos departamentos, por ende observamos al Gobierno Regional de San Martín que se ubica en primer lugar en su ejecución presupuestal con un récord del 94.1%, no obstante, los Gobiernos Regionales de Cajamarca, Puno y Tumbes, no lograron ejecutar sus presupuestos asignados, dentro del período fiscal; por lo tanto dichas asignaciones son revertidas a tesoro Público y es muy lamentable que suceda tales hechos, ya que existen muchas necesidades en nuestra población, sectores que son desatendidos y lo más terrible es que no es que no existan los recursos sino que no existe esa capacidad de ser eficiente al momento de ejecutar esos presupuestos. (Herrera, 2021)

A nivel Local, existen algunas Entidades que presentan una buena ejecución presupuestal ya que, de acuerdo con los reportes generados a través de la plataforma de Consulta amigable, podemos apreciar que presentan una ejecución de su presupuesto en un 71.7% con relación a su presupuesto Institucional Modificado. No obstante, suceden algunos imprevistos durante la ejecución ya que se suelen realizar algunas transferencias adicionales por parte del Gobierno Central, pero a finales de año; por ello, este hecho es una debilidad para ejecutar estos recursos ya que el tiempo es un factor limitante. En nuestra localidad este es un problema importante dentro de la Gestión Pública, ya que el uso inadecuado o ineficiente de estos recursos perjudica en gran medida al bien común de las personas; podríamos afirmar que no existe una buena programación del gasto, podríamos decir también que desconocen o no desean articular sus presupuestos alinearlos a planes Públicos del estado. En consecuencia, es necesario aclarar que todas las Entidades públicas tienen compromisos, deberes, necesidades y asimismo facultades en relación a su presupuesto asignado dentro de cada período fiscal; sin embargo, una debilidad presente es que los presupuestos no se distribuyen de acuerdo a la programado dentro del Plan Operativo Institucional, ya que, dentro de éste se programa

alinearse el presupuesto a los sectores tanto de Educación, Salud, Saneamiento, Transporte, entre otros, según la necesidad de la población; por consiguiente esto puede conllevar a que en el próximo año se le asigne un menor presupuesto; no obstante, los recursos no ejecutados son revertidos o pasan al siguiente período como saldos de balance. En ese sentido, es de gran importancia que la ejecución del presupuesto se efectúe de manera eficiente que se articule a los sectores que presentan más necesidad. (Finanzas, Seguimiento de la Ejecución de Gasto, 2022)

Por todo lo expuesto, es de gran importancia determinar la incidencia entre las Variables en mención. Por tal razón se presenta el problema general de esta investigación: ¿En qué nivel incide la ejecución presupuestal en la eficiencia del gasto público en una Municipalidad, Otuzco - 2022, los Problemas Específicos son: ¿Cuál es el nivel de ejecución presupuestal de ingresos en una Municipalidad, Otuzco - 2022?, ¿Cuál es el nivel de ejecución presupuestal de gastos en una Municipalidad, Otuzco - 2022?, ¿Cuál es el nivel de relación de la Eficiencia del Gasto Público con la Educación en una Municipalidad, Otuzco - 2022?, ¿Cuál es nivel de relación de la Eficiencia del gasto Público con Saneamiento en una Municipalidad, Otuzco - 2022?, ¿Cuál es el nivel de relación de la eficiencia del gasto público con Transporte en una Municipalidad, Otuzco – 2022?

La justificación teórica de la presente investigación cuenta con un marco teórico significativo, mediante el cual se buscará analizar el nivel de incidencia de la ejecución presupuestal y la eficiencia en el gasto público; generando así información la cual puede contribuir a una mejor gestión. En cuanto a la justificación social, esta investigación aportará información valiosa, de tal forma que los resultados serán confiables y permitirán dar a conocer a los Gobiernos Nacionales, Regionales y Locales la gran importancia que tiene el realizar una correcta ejecución presupuestal, en el marco de una buena gestión pública. Asimismo, en cuanto a la justificación metodológica se utilizará un instrumento con el fin de medir las variables y así obtendremos una información válida y confiable. De igual manera, tenemos a la

justificación práctica, en el cual se analizará las variables en estudio, y se buscará identificar el nivel de eficiencia del gasto público; dicha investigación se realizará dentro de un tiempo determinado y se utilizará los métodos de recolección de datos, la presente pesquisa se enmarca en una problemática pública; por tal razón se pretende brindar esta información a nuestras autoridades que ejercen poder dentro de la gestión pública.

EL Objetivo General de la presente investigación es: Determinar el nivel de incidencia de la Ejecución Presupuestal en la Eficiencia del Gasto Público en una Municipalidad, Otuzco - 2022. Además, los objetivos específicos son: a) Determinar el nivel de ejecución presupuestal de ingresos en una Municipalidad, Otuzco - 2022, b) Determinar el nivel de la ejecución presupuestal de gastos de una Municipalidad, Otuzco - 2022, c) Determinar en que nivel se relaciona la Eficiencia del Gasto Público con el sector Educación en una Municipalidad, Otuzco – 2022, d) Determinar en que nivel se relaciona la Eficiencia del Gasto Público con el sector Saneamiento en una Municipalidad, Otuzco – 2022, e) Determinar en qué nivel se relaciona la Eficiencia del Gasto Público con el sector Transporte en una Municipalidad, Otuzco – 2022.

De tal forma planteamos la presente Hipótesis general para la presente investigación: La Ejecución Presupuestal presenta una incidencia significativa en la Eficiencia del Gasto Público en una Municipalidad de Otuzco, 2022; asimismo planteamos como específica; a) Existe una relación positiva entre la Eficiencia del Gasto Público y el sector Educación en una Municipalidad, Otuzco – 2022, b) Existe una buena relación entre la Eficiencia del Gasto Público y el Sector Saneamiento en una Municipalidad, Otuzco – 2022, c) Existe una excelente relación entre la eficiencia del gasto Público y el sector Transporte.

II. MARCO TEÓRICO

Para la presente tesis se analizó diversos estudios, los cuales tienen relación con las variables en estudio, y se desarrollarán en una escala Internacional así también Nacional, Regional y también Local.

En el ámbito internacional se cita un estudio realizado en Chile por (Valeria Andreína, 2021), en su investigación utilizó una metodología mediante la cual se aplicó un análisis evolutivo, como también fue correlacional, de la misma manera se aplicó un envolvente análisis de Datos. El presente estudio arroja sus resultados en los cuales muestra que existe una orientación altamente creciente en cuanto a las variables de gasto público en salud y también tenemos a la variable esperanza de vida al nacer, índice de percepción de la corrupción y también el nivel de urbanización, los cuales presentan una correlación positiva; no obstante, muestran una correlación negativa en cuanto a la tasa de mortalidad infantil y también la variable gasto privado en salud, del tal modo se evidencia una eficiencia relativa en todo el año analizado, lo cual representa el 20% de las unidades analizadas. La investigación concluye en que los Países de Chile, así como Costa Rica de igual manera Haití y también Cuba reportan niveles de una eficiencia moderada igual a 1, sin embargo, destaca a Cuba como el País con más eficiencia, de tal modo que se le ve como un modelo de éxito que ha alcanzado una alta cobertura universal de salud.

En el plano nacional se cita la investigación realizada por (Mateo Gonzales, 2022), el cual presenta que la metodología que aplicó fue cuantitativa, así como también el diseño de estudio fue no experimental; aplicando un estilo descriptivo y también comparativo; a los indicadores se les seleccionó como población; cabe mencionar que éstos se les seleccionó según indicadores de gestión pública en el Perú. Así tenemos a los principales resultados los cuales indican que el (39.2%) del gasto per cápita pertenece al sector educación, el cual presenta el desempeño socioeconómico una incidencia altamente positiva, lo contrario sucede con

respecto al gasto de infraestructura ya que éste incide de manera negativa en un porcentaje del 73.5%. Por lo tanto, se concluye, de que, tanto el gasto en educación total y así también el gasto per cápita, afectan significativamente y de manera positiva; lo inverso sucede en cuanto a las erogaciones que surgen en infraestructura ya que ésta tiene un efecto negativo en cuanto al desempeño socioeconómico; se hace mención que muchos de los proyectos no cuentan con la debida supervisión según las necesidades que tiene la ciudadanía.

Del mismo modo, tenemos a (Yolwin Noé, 2018), en el cual para su estudio aplicó un método cuantitativo – correlacional; asimismo para su muestra utilizó la información documentaria extraída del portal de transparencia del MEF; el cual obtuvo dentro de sus resultados que al momento de evaluar la eficiencia del gasto se presentan obstáculos dentro los Gobiernos Locales. Asimismo, evidenció que las municipalidades no priorizan o direccionan la inversión pública a los sectores más importantes como son Educación, Salud, Saneamiento todo ello por el bienestar de la ciudadanía. Por tal razón concluyó, en que dentro del ámbito rural las municipalidades tienen baja eficiencia en el gasto y todas varían de acuerdo con la ejecución de sus gastos como con la recaudación de sus ingresos.

Así también, se tiene a (Putpaña & Tananta, 2020), quien en su estudio utilizó una metodología básica, asimismo presentó un diseño no experimental - descriptivo, para ello utilizó como a los empleados de la Entidad como muestra; asimismo se aplicó la técnica de la entrevista, como también se utilizó la observación y asimismo el análisis documental. Finalmente, como resultados se obtuvo que, el 60% de las actividades del proceso presupuestal se ejecutan de manera incorrecta; por lo tanto la ejecución del presupuesto asignado a gastos corrientes no se realizan con un procedimiento adecuado; por tal razón la ejecución incorrecta de estos gastos no suma de manera positiva al buen funcionamiento institucional; de tal forma se llegó a concluir que las variaciones o modificaciones que se ejecutaron dentro del Presupuesto, éste llegó a alcanzar una alta relevancia;

de tal formar que se evidencia en la compra de bienes y también en los servicios, entre otras.

De igual manera, presentamos a (Garnica Coaquira, 2021), para la presente investigación se utilizó el método aplicado, el diseño utilizado es no experimental. Asimismo, se utilizó a los reportes generados por el MEF mediante la plataforma de consulta amigable de la Municipalidad Distrital de Tiquillaca como su población; se generaron los reportes por los años 2018-2019 y 2020 y éstos se consideraron como muestra; así también tenemos al muestreo el cual se presenta por conveniencia o de forma intencional. Como resultados se obtuvieron que los gastos ejecutados por el rubro de FONCOMUN presentaron una evolución altamente deficiente; por ello es por lo que en el período 2018 presenta una ejecución por la cantidad de S/ 827,650.00 y para este período fiscal 2020 decreció a S/ 721,477.00; esto debido principalmente a la falta de capacidad en la ejecución del gasto. De esta manera se llega a la conclusión en la ejecución presupuestal de gastos es evidentemente decreciente; ya que para el año (2018) presenta un porcentaje de ejecución del 98.39% a diferencia del período (2020) que llegó al 96.61%.

(Nina García, 2021), quién en su investigación aplicó una metodología básica, con un enfoque cuantitativo y asimismo no experimental - con un diseño descriptivo. Así también, se aplicó una encuesta como técnica instrumental; como también dos cuestionarios como instrumentos los cuales fueron validados expertos relacionados a la materia; se contó con 61 personas como muestra. De acuerdo con los resultados muestran que el 69% del gasto público ejecutado se encuentra en una altura muy moderada y esto se evidencia a través del SPSS Statistics; asimismo se determinó que el 75% que se ubica en un nivel regular presentan cumplimiento del POI. Por consiguiente, se llega a la conclusión que si existe una correlación altamente significativa entre la variable 1 ejecución del gasto público y el POI - Plan operativo Institucional de la GRTC – Moquegua – 2020.

(Silva Vise, 2020), para este estudio la metodología que se aplicó fue de aplicada; asimismo, presenta un diseño no experimental y también correlacional. Para ello se utilizó a 56 colaboradores como población, a quienes se les aplicó un cuestionario; así también se utilizó el juicio de expertos para su validez; así también se aplicó el método de alfa de Cronbach para su correcta confiabilidad; de esta manera se alcanzó un grado alto de fiabilidad con 0.975; de esta manera muestran los resultados obtenidos a través de un arduo análisis a las variables en estudio, sus dimensiones, así también los indicadores los cuales evidencian un nivel alto de relación entre las variables en mención; asimismo se concluyó en que para alcanzar un alto nivel de desarrollo del presupuesto institucional y la eficiencia del gasto se requiere y/o necesita optimizar los gastos.

(Morales Díaz, 2022), en su investigación desarrollada presenta una metodología básica, así como también un estudio cuantitativo - no experimental - correlacional lineal; asimismo se aplicó una encuesta en la cual se aplicaban algunas preguntas, ello permitía recolectar la información necesaria para el estudio; asimismo, se utilizó a escala tipo Likert aplicándose para ello dos cuestionarios. Los trabajadores de la Entidad son los que conformaron la población de tal forma la muestra estuvo constituida por 100 trabajadores de dicha unidad. Los resultados obtenidos del presente estudio revelan que la variable 1 ejecución presupuestal y la calidad de gasto público presentan una relación significativamente buena. Así también se concluye que, la organización y la calidad del gasto existe una relación positiva.

(Silva, 2020), de acuerdo con su estudio utilizó una metodología aplicada - de corte transversal - correlacional. Asimismo, se aplicaron - encuestas como también entrevistas, para así obtener datos objetivos y precisos. Así también se utilizó a 30 empleados de la entidad. De acuerdo con los resultados, se afirma que la ejecución presupuestal tiene una alta significancia en el gasto público. Por consiguiente, se concluyó que, la ejecución del presupuesto tuvo una incidencia significativa en la calidad de

gastos públicos, evidenciado por la prueba de relevancia global. También es preciso señalar que un porcentaje del 36.7 % de los trabajadores públicos manifiestan que de manera continua se adaptan políticas como también procedimientos precisos en cuanto a desarrollar una buena ejecución lo que conllevará a obtener una buena eficiencia en los gastos públicos de la entidad.

(Soledad Barrios Marín, 2020), en su estudio aplicó una metodología de tipo cuantitativo de tipo descriptivo como también correlacional, aplicándose así también un método deductivo así también inductivo. Se tomó a 30 trabajadores de la entidad como muestra, a los cuales se les aplicó una entrevista con 40 ítems como técnica instrumental. Se aplicó el chi-cuadrado de Pearson como método estadístico, en el cual los datos recolectados fueron procesados y tabulados, del cual arrojó como resultado según la prueba de hipótesis un 0.021. Se obtuvo como resultados que el control interno así también la variable de ejecución presupuestal tienen una relación altamente significativa. Asimismo, se concluye que las variables en mención presentan una relación moderada y directa; por ello se recomienda que se realice una implementación de un área donde el personal se encuentre capacitado en temas de control interno y de esta manera le permita a la entidad un correcto uso de los recursos para así poder otorgar una excelente calidad de servicio a la sociedad.

(Vásquez, 2020), de acuerdo con su investigación el método utilizado fue básica como también correlacional y de tipo no experimental; asimismo a 62 empleados se los tomo como muestra de estudio; de igual manera también se usaron datos documentales en cuanto a la ejecución del presupuesto. Se utilizó la encuesta como técnica instrumental y también el análisis documental para obtener la información necesaria. Por tal razón se obtuvieron los resultados en el cual se evidencia, la relación existente entre la ejecución presupuestal con el progreso socioeconómico, éstos fueron calculados mediante base estadística del coeficiente de correlación Pearson, del cual se obtuvo un valor $R= 0.637$ lo que significa una correlación buena

- positiva; asimismo se presentan las conclusiones principales en las cuales evidenciamos que el nivel de ejecución presupuestal es del 66.7% a nivel de todas las genéricas del gasto.

(Br. Paredes Upiachihua, 2020), dentro de su investigación aplicó la técnica - método - básico, con un tipo de estudio no experimental. El acervo documentario fue representado como su población; el análisis documental se utilizó como técnica, así también la guía de análisis documental se usó como instrumento. De esta manera, se obtuvieron los resultados, en cuanto a las metas 3,6,9 y 12 obtuvieron un bajo nivel de ejecución; asimismo resultó un nivel insuficiente para la variable de gasto público en cuanto a las metas programadas 9 y 12. Por tal razón el presente estudio concluyó en que el estudio presenta una relación altamente positiva entre las variables mencionadas, corroborando lo expuesto en la hipótesis de estudio.

Así también, citamos a nivel local a (Meregildo Rodríguez, 2022), en su investigación utilizó el método básico de tipo cuantitativa y asimismo no experimental con un diseño descriptivo y a la vez correlacional, para ello también utilizó el muestreo probalístico presentando una muestra de 28 personas de la Entidad; la técnica que se aplicó fue una encuesta. Se usó una ficha de análisis documental como instrumento de medición. Se obtuvieron como resultados que las variables de ejecución del presupuesto público y el PEI influyen y asimismo preexiste una correlación altamente positiva. Por tal razón, se concluye, que, la hipótesis es aceptada ya que presentan una gran influencia entre las dos variables.

De igual manera, se tiene a (Roman Aguirre & Ccoa Mamani, 2022), quienes elaboraron una investigación en la cual utilizaron la metodología aplicada. El diseño del estudio es cuantitativa, descriptivo correlacional no experimental; asimismo se utilizó una muestra de 107 trabajadores de la Entidad. De acuerdo con los resultados obtenidos, según los coeficientes del Alfa de Cronbach al verificar el grado de confianza de las herramientas se obtuvo 0.842 y 0.800, para las variables ejecución presupuestal, así como

para la variable eficiencia del gasto público estos resultados son superiores a 0.70 por lo que posee un grado de confianza muy aceptable. Por tal razón, se llega a concluir que se evidencia una correlación lineal moderadamente significativa, muy alta entre la variable de ejecución presupuestal y también la eficiencia del gasto público, según la prueba del coeficiente de Pearson, ($r=0.831$, $p=0.000 < 0.05$).

Es importante citar un artículo realizado por (María Bessy., Carlos Eduardo, Rubén Andrés, & Hugo Lorenzo, 2020), en el cual hace mención a un sector muy importante dentro de la Política Peruana que es la Agricultura, la cual tiene muchas deficiencias enmarcadas específicamente en la Sierra y Selva; ya que el Estado no invierte en este sector y esto afecta directamente a los agricultores en su situación económica; por tal razón podemos inferir que la inversión en este sector es ineficiente, el Estado prefiere gastar en otras actividades y no prioriza estos sectores que son de importancia para la ciudadanía Peruana.

En cuanto al desarrollo del marco teórico de la ejecución presupuestal se entiende que éste comprende una fase importante del ciclo presupuestario, por ende, se desarrollan acciones con la finalidad de utilizar óptimamente los recursos tanto materiales como del talento humano y financieros que son establecidos en el presupuesto y de esta manera puede obtener una correcta adquisición de bienes, como también de servicios y asimismo en obras en cuanto a cantidad como también calidad y asimismo oportunidad; Asimismo, tenemos a la eficiencia pública la cual es un punto prioritario dentro de la política fiscal de todos los países a nivel mundial; ya que llega a constituir una base sólida para llegar a alcanzar las metas, objetivos propuestos para un buen desarrollo económico así como social y además institucional, que puede numerarse como la celeridad del incremento de las actividades productoras, así también se presenta la disminución de la pobreza y ayuda a fortalecer la legalidad del Estado; asimismo se entiende también a la eficiencia como la “capacidad de ejecutar

el presupuesto asignado por las entidades públicas tanto de los Gobiernos Nacionales, Regionales y Locales”. (Ecuador, 2010).

(MEF, Sistema Presupuestario D.L.N°1440, 2018, p. 4), menciona al “Presupuesto que lo podemos definir como un instrumento clave dentro de la gestión del estado peruano, con tiene la finalidad de lograr buenas acciones a favor de la ciudadanía; brindando servicios de calidad y cumpliendo con las metas con una alta eficacia y así también eficiencia por dentro de las Entidades Públicas”. De la misma manera, también, se refleja como una expresión cuantificada de los gastos que se ejecutan durante un ejercicio fiscal y se dan en cada una de las entidades públicas, así también se encuentran los ingresos los cuales son los que financian los gastos de la entidad.

El sistema Nacional de Presupuesto Público se rige por los principios de Equilibrio Presupuestario, en el cual consiste básicamente en que se encuentra prohibido autorizar gastos sin contar con los recursos financieros correspondientes. Así también tenemos el Equilibrio Fiscal el cual consiste en la aplicación correcta de la normatividad durante las fases de la programación, formulación y aprobación del presupuesto. Del mismo modo tenemos la especialidad cuantitativa el cual indica que toda realización de gasto debe de consignarse estrictamente a los techos presupuestarios que son autorizados a todas las entidades públicas. Dentro del principio de Especialidad Cualitativa refiere que todo crédito presupuestal autorizado a cada Entidad debe de ejecutarse según lo destinado. De igual forma tenemos a la Calidad del Presupuesto así también a la Universidad y Unidad, de la misma forma la No Afectación Predeterminada, también la Integridad, así se presenta la Información y Especificidad, del mismo modo tenemos a la Anualidad Presupuestaria, sumado el principio de Programación Multianual, de la misma forma la Transparencia Presupuestal, así como la Exclusividad Presupuestal, y la Evidencia, Rectoría Normativa y por último la Operatividad Descentralizada.

Asimismo, definimos a la 1° variable, “ejecución pública y se afirma que es el desarrollo a través por el cual se tienen presente las erogaciones del gasto público el cual tiene como objetivo el financiar los gastos por concepto de prestación de los servicios públicos y por consiguiente alcanzar resultados de acuerdo con los créditos o techos autorizados”. (Finanzas, Directiva para la Ejecución Presupuestaria N°0005-2022-EF/50.01, 2021, p. 11).

Asimismo, definimos a la 2° variable en estudio y es la eficiencia del gasto público y se define como un “principio, que siendo bien aplicado transforma la calidad de vida de comunidades a través de la inversión pública. El reto al que como Estado nos enfrentamos diariamente no es nuevo y se asemeja a la realidad que miles de colombianos vivimos también en la administración del hogar: los recursos son escasos para atender los gastos, por eso debemos garantizar que cada sol se invierta de la mejor manera posible”. (Vera Parra, 2022)

En la primera dimensión tenemos al Ingreso público que se define como, un término monetario de los cantidades recibidas, originadas o procedentes por concepción de ingresos corrientes, como también por la venta de bienes y servicios, así como por transferencias y otros; enmarcados dentro del desarrollo de la actividad financiera así también económica y además social de la entidad. (Finanzas, Ministerio de Economía y Finanzas, 2022, p. 1).

La definición de gasto público, “Son un conjunto de desembolsos que se dan ya sea por gastos corrientes como también gastos de capital asimismo el servicio de deuda, ello lo realizan las Entidades públicas con cargo a los techos correspondientes, para ser luego ser destinados a la atención de los servicios públicos de conformidad con las funciones y objetivos institucionales”. (Finanzas, Ministerio de Economía y Finanzas, 2022).

Así también, tenemos a la tercera dimensión Educación, la cual también es una de las funciones que pertenece al “programa presupuestal 0090-Logros de Aprendizaje de Estudiantes de la Educación Básica Regular; el cual presenta como productos: Instituciones educativas con condiciones para el cumplimiento de horas lectivas normadas, docentes preparados”. (Finanzas, Programas Presupuestales, 2022, p. 1).

En cuanto, a la dimensión Saneamiento, “se enmarca en una de las funciones del PP 0083, Programa Nacional de Saneamiento Rural; el cual busca eliminar el limitado acceso de la población rural a servicios de agua y saneamiento de calidad sostenible”. (Sevilla Gildemesister, 2019).

Acerca de la dimensión de Transporte, forma parte del Programa Presupuestal 0138 - Reducción del Costo, Tiempo e Inseguridad en el Sistema de Transporte; ya que en nuestro País el sistema de Transporte es uno de los grandes problemas ya que presenta deficiencias en su infraestructura y eso genera pérdidas y sobrecostos. (Finanzas, Clasificador Funcional, 2022, p. 2).

Dentro del proceso de ejecución del gasto tenemos a la Certificación Presupuestal, Compromiso, Devengado, Girado y Pagado. Entiéndase por Certificado al acto mediante el cual se garantiza que se cuenta con la Disponibilidad Presupuestal para que un gasto sea comprometido con cargo al presupuesto. La fase del compromiso es el monto posible de gasto que la Entidad desea ejecutar.

Así también, desarrollaremos teorías relacionadas al tema; en primer lugar, empezaremos por el gasto público dónde éste viene a ser las erogaciones que se ejecutan por gasto corriente asimismo por gasto de capital como también por servicio de deuda, y ello lo realizan afectando a los techos presupuestales los cuales son aprobados bajo la Ley de presupuesto, con la única finalidad de ser destinados a la buena atención en cuanto a la prestación de los servicios públicos. Es preciso señalar que los gastos

corrientes son aquellos que permiten la operatividad de la entidad ya que dentro de ello se encuentran la adquisición de bienes como también la prestación de los servicios, los beneficios sociales todo ello se ejecuta dentro del período fiscal. Asimismo, tenemos a los gastos de capital los cuales representan las erogaciones dirigidas a las compras o también a la producción de activos tangibles e intangibles y obviamente a las inversiones financieras en la entidad, que buscan incrementar el activo de la Entidad. De igual forma, se afirma que la ejecución forma parte de una etapa del proceso presupuestario; y durante este proceso se atienden los compromisos de gasto de acuerdo con el presupuesto institucional aprobado para cada Entidad. Así mismo también mencionamos que tiene tres pasos importantes; el compromiso, devengado y el pago. (Público, 2019).

III. METODOLOGÍA

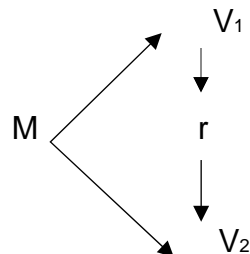
3.1. Tipo y diseño de investigación

3.1.1. Tipo de Investigación:

El presente estudio es básica, cuantitativa; por tal razón el desarrollo las variables mencionadas no han sido modificadas, para así de esta manera obtener resultados que sean confiables. (Aguilar, 2019).

3.1.2. Diseño de Investigación:

La investigación se realizará bajo un tipo de diseño no experimental, ya que no fueron manipuladas, como también descriptivo - correlacional; del mismo modo se buscará obtener la relación de las variables en estudio. Se obtendrá índices de correlación los cuales ayudarán a demostrar la hipótesis.



Dónde:

M = Muestra

V₁ = Ejecución presupuestal

V₂ = Eficiencia del gasto público

r = Relación

3.2. Variables y Operacionalización

Variable dependiente: Eficiencia del gasto público

“El concepto de eficiencia se da principalmente con el fin de que no exista despilfarro o mala utilización de los recursos; es decir, alcanzar un alto nivel de producción a partir de una pequeña cantidad de recursos destinados, o al contrario, utilizar una mínima cantidad de recursos para así obtener una producción adecuada”. (Rueda López, 2011, p. 1).

La Variable de eficiencia del Gasto Público será evaluada a través de análisis documental de acuerdo con sus dimensiones.

Asimismo, tenemos a sus dimensiones de la presente variable las cuales son: Orden público y seguridad, saneamiento y educación.

Dentro de los indicadores que permitirán evaluar la variable son los siguientes: % de ejecución de gastos respecto al Presupuesto Institucional Modificado.

Variable Independiente: Ejecución Presupuestal

De acuerdo con el MEF, la ejecución presupuestal se encuentra en la tercera etapa en cuanto al proceso presupuestario; en el cual se evidencia la ejecución de los gastos establecidos dentro del presupuesto asignado para cada año fiscal.

La Variable de ejecución presupuestal será evaluada a través de análisis documental

Dentro de sus dimensiones tenemos a los “Ingresos”, “Gastos” del período fiscal 2022.

Así también, tenemos a los indicadores de la dimensión de ingresos los cuales son: % de la Ejecución de Ingresos a nivel de fuente de fuente de financiamiento con respecto al PIM; y de gastos tenemos

al indicador Porcentaje de ejecución de Gastos Corrientes y Porcentaje de ejecución de Gastos de Capital.

La escala de medición que se utilizará en el presente estudio es nominal para ambas variables mencionadas anteriormente.

3.3. Población (Criterios de selección), muestra, muestreo, unidad de análisis

3.3.1. Población:

La población es un conjunto de casos; es preciso aclarar que, no sólo se refiere a los seres humanos, también puede corresponder a animales, así como a muestras biológicas, hospitales, expedientes, objetos, entre otros, (Jesús, 2016). La población del presente estudio está integrada por todo el personal que laboran en la entidad.

Tabla 1. Registro de Puestos

Cargos	N°
Gerente Municipal	1
Gerente de Administración y Finanzas	1
Gerente de Desarrollo Urbano Rural y Obras	1
Sub-Gerente de Planificación y Presupuesto	1
Sub-Gerente de Asesoría Legal	1
Sub-Gerente de Desarrollo Social	1
Sub-Gerente de Desarrollo Económico	1
Jefe de Recursos Humanos	1
Jefe de Abastecimiento	1
Jefe de Contabilidad	1
Jefe de Tesorería	1
Total, Trabajadores	11

Elaboración propia

3.3.2. La Muestra:

“Es una pequeña porción representativa y adecuada de la población, a partir de la cual el investigador va a obtener datos que son punto de partida de las generalizaciones”. (Carlos, 2018).

En el presente estudio estará constituida por todo el personal de la Entidad ya que es una población pequeña.

3.3.3. Muestreo:

Para el presente estudio no se aplicó el muestreo, ya que no se utilizó fórmulas estadísticas por ser no probabilístico.

3.4. Técnicas e instrumentos de recolección de datos

La técnica de recolección que se utilizará en el presente estudio es la encuesta. Con esta técnica nos permite establecer unión con las unidades en observación a través de los cuestionarios; los cuales son establecidos previamente. (Carla & Irene, 2020).

El instrumento utilizado es el cuestionario el cual contiene un conjunto de preguntas o ítems, los que tienen la finalidad de recoger, así como procesar y también analizar información acerca de los hechos estudiados.

La validez según (Miguel Ángel, 2018), en relación con los cuestionarios señala que se realizan por expertos en la materia, los cuales dieron la sustentabilidad a nuestro instrumento, obviamente verificaron que exista relación entre las variables, dimensiones e indicadores de nuestro estudio, a continuación, cito a los profesionales:

Ángela Andrea, Alvarado Leguía

Camus Dávila, Catia

Pérez Rodríguez Diber

Para establecer la Confiabilidad, se procedió a fijar una prueba piloto a 5 funcionarios de la Entidad, con la finalidad de establecer la

fiabilidad requerida y ello se hizo utilizando el método estadístico de Alfa de Cronbach. Los resultados fueron los siguientes:

Tabla 2. : Ejecución Presupuestal - Dato Estadístico – Alfa de Cronbach

Resumen de procesamiento de casos			
		N	%
Casos	Válido	5	100.0
	Excluido ^a	0	0.0
	Total	5	100.0

Estadísticas de fiabilidad

Alfa de Cronbach	N° de elementos
0.754	15

Se determina una confiabilidad alta del 0.754 para la variable Ejecución Presupuestal.

Tabla 3. Eficiencia del Gasto Público - Dato Estadístico – Alfa de Cronbach

Resumen de procesamiento de casos			
		N	%
Casos	Válido	5	100.0
	Excluido ^a	0	0.0
	Total	5	100.0

Estadísticas de fiabilidad

Alfa de Cronbach	N de elementos
0.964	15

Como resultados se obtuvo un alto grado de fiabilidad del 0.964 para la variable Eficiencia del Gasto Público.

3.5. Procedimientos

En primer lugar, se inició identificando el problema general del presente estudio, posterior a ello se aplicó el cuestionario, método desarrollado por Rensis Likert en 1932. Asimismo, se continuó analizando la información encontrada para luego redactar los resultados en base a los objetivos de estudio. Por consiguiente, planteamos los resultados, conclusiones y recomendaciones las cuales servirán a cualquier entidad pública para tomar acciones de ser necesarias.

3.6. Método de análisis de datos

El primer método utilizado para analizar la información fue el programa de Excel, el cual permitió unir datos, crear tablas, así como los gráficos necesarios para detallar la información. Así también se utilizó el método a través de estadísticas del Programa SPSS.

3.7. Aspectos éticos

Para esta investigación se aplicó información de terceros, por ello se citaron a los autores; asimismo se proporcionan aportes propios que se dan ante la interrogante y la solución; la finalidad es que no exista plagio alguno y así prevalezca la ética profesional. (MSc María Belén, MSc María de Fátima, & Dr. C. Oscar José, 2018).

IV. RESULTADOS

Empezaremos presentando los resultados de las presentes variables que se han estudiado.

Tabla 4. *Correlación entre la Ejecución Presupuestal - Eficiencia del gasto Público*

		V2 - EFICIENCIA DEL GASTO PUBLICO
V1 - EJECUCION DEL PRESUPUESTO	Coeficiente de correlación	0.452
	Significancia	0.163
	N	11

Nota. Resultados obtenidos del cuestionario, desarrollado en el programa estadístico IBM SPSS – Statistics Editor de datos.

Interpretación:

En la tabla 4, se evidencia que existe un grado de asociación del 0.452 entre las variables en estudio y una significancia del 0,163; por tal razón se comprobó que no existe una relación significativa entre la Ejecución presupuestal y la Eficiencia del Gasto Público; por ello, podemos afirmar que muchas veces dentro de la ejecución del gasto no influye precisamente la eficiencia ya que no se busca enfocar específicamente en la necesidad de la población, por lo contrario se da el gasto pero mal direccionado. Con ello no se acepta la hipótesis formulada y se obtiene una hipótesis nula.

De acuerdo con el objetivo general de la presente investigación que es determinar el nivel de incidencia de la Ejecución Presupuestal en la eficiencia del Gasto Público; por tal razón mediante los resultados obtenidos podemos afirmar el nivel de incidencia es baja entre las dos variables señaladas.

Presentaré los resultados a Nivel Descriptivo del objetivo específico
Ejecución de Ingresos

Tabla 5. Nivel de Ejecución de Ingresos

		<i>Frecuencia</i>	<i>Porcentaje válido</i>	<i>Porcentaje acumulado</i>
<i>INGRESO</i>	<i>ITEM1</i>	3,00	4	36.4
		4,00	3	27.3
		5,00	4	36.4
	<i>ITEM3</i>	4,00	5	45.5
		5,00	6	54.5
	<i>ITEM6</i>	1,00	1	9.1
		3,00	1	9.1
		4,00	4	36.4
		5,00	5	45.5

Nota: Resultados obtenidos del cuestionario, desarrollado en el programa estadístico IBM SPSS – Statistics Editor de datos.

Interpretación:

En la Tabla N°5, podemos apreciar el Ítem 1 en el cual el 36.4% de los encuestados conocen acerca del Presupuesto Institucional de Apertura de la Entidad; ello permite tener un enfoque más claro de lo que se puede realizar con la cantidad de presupuesto asignado a nivel de la categoría de ingresos.

Asimismo, tenemos al Ítem 3 el cual de acuerdo con los resultados se evidenció que el 54.5% de la muestra conocen las fuentes de financiamiento con las que cuenta la Institución; ello es de importancia ya que no sólo saben cuánto es el ingreso sino que conocen como está distribuido ya sea por el rubro de Fondo de Compensación Municipal, Recursos Ordinarios, Recursos Directamente Recaudados, Impuestos Municipales, Canon y Sobrecanon, Regalías Mineras, Reta de aduanas y los Recursos por Operaciones Oficiales de Crédito.

Así también observamos el ítem 6, dónde se evidenció que el 45.5 % del total de encuestados saben que las Transferencias de Partidas asignadas a la entidad estuvieron destinadas para el financiamiento de la ejecución de proyectos de inversión pública.

Tabla 6. Descripción del Nivel de Ejecución de Gastos

		Frecuencia	Porcentaje válido	Porcentaje acumulado
GASTOS	ÍTEM7	2,00	1	9,1
		3,00	4	36,4
		4,00	3	27,3
		5,00	3	27,3
	ÍTEM8	3,00	3	27,3
		4,00	7	63,6
		5,00	1	9,1
	ÍTEM10	2,00	2	18,2
		3,00	3	27,3
		4,00	5	45,5
		5,00	1	9,1

Nota: Resultados obtenidos del cuestionario, desarrollado en el programa estadístico IBM SPSS – Statistics Editor de datos.

Interpretación:

De acuerdo con la Tabla N°6, se determinó según el Ítem 7 que el 36.4% de la muestra encuestada, poseen poco conocimiento acerca del presupuesto destinado a gastos corrientes; ello puede resultar una debilidad al momento de ejecutar los gastos, tanto en la adquisición de bienes como en la prestación de los servicios dentro de la entidad pública.

De igual forma evidenciamos el Ítem 8, en el cual el 63.6% de los encuestados si conocen acerca del presupuesto destinado a gastos de inversión, ello significa una fortaleza al momento de ejecutar los gastos por este concepto, ya que se puede proyectar que proyectos se pueden realizar dentro del período fiscal.

Así también tenemos al Ítem 10, el cual evidencia que el 45.5% de los trabajadores encuestados si tiene conocimiento acerca de la Programación presupuestal en proyectos de inversión tanto el sector Educación, Saneamiento, o Transporte dentro de la Institución Municipal.

Tabla 7. Relación entre la Eficiencia del Gasto Público con el Sector Educación

		EDUCACIÓN
EFICIENCIA DEL GASTO PÚBLICO	Coeficiente de correlación	0,368
	Sig. (bilateral)	0,265
	N	11

Nota: Resultados obtenidos del cuestionario, desarrollado en el programa estadístico IBM SPSS – Statistics Editor de datos

Interpretación

En la Tabla N°7, podemos evidenciar que la relación existente entre la Eficiencia del gasto público y el sector educación es de 0.368, por lo tanto, podemos afirmar que su relación es nula o muy baja; se da principalmente ya que la Entidad no tiene presupuestado o asignado techos presupuestales en ningún proyecto o expediente técnico en este Sector, su prioridad de gasto no es precisamente la Educación siendo este un sector tan importante para la población; por tal razón podemos señalar que la Entidad es ineficiente ya que no prioriza este sector y en vez de realizar gastos operativos o corrientes en realidad debe de ejecutar gastos de inversión.

Por tal razón se rechaza la hipótesis ya que su relación no presenta una importante significancia al contrario según los resultados la eficiencia pública no presenta una relación significativa dentro del sector educación.

Tabla 8. Relación entre la Eficiencia del Gasto Público con el sector Saneamiento

		SANEAMIENTO
EFICIENCIA DEL GASTO PÚBLICO	Coefficiente de correlación	0,541
	Sig. (bilateral)	0,086
	N	11

Nota: Resultados obtenidos del cuestionario, desarrollado en el programa estadístico IBM SPSS – Statistics Editor de datos

Interpretación

En la Tabla N°8, observamos que la variable 2 Eficiencia del Gasto Público frente al sector Saneamiento presenta una significancia del 0.083 y una correlación por 0.541, por ende afirmamos que, presenta no existe una relación moderadamente aceptable entre la variable eficiencia pública y su dimensión saneamiento. Es preciso señalar que la Entidad durante el período 2021, si presenta asignación presupuestal por el monto de S/.375,914.00, por ello la relación es aceptable la Entidad si presenta ejecución de proyectos como también presenta expedientes técnicos en cartera.

Por tal razón si se acepta la hipótesis ya que la relación entre la Eficiencia del Gasto Público y el sector Saneamiento es muy significativa.

Tabla 9. *Correlación entre la Eficiencia del Gasto Público y el Sector Transporte*

		TRANSPORTE
EFICIENCIA DEL GASTO PÚBLICO	Coeficiente de correlación	0,712*
	Sig. (bilateral)	0,014
	N	11

Nota: Resultados obtenidos del cuestionario, desarrollado en el programa estadístico IBM SPSS – Statistics Editor de datos.

Interpretación

En la Tabla N°9, podemos apreciar un excelente resultado ya que evidenciamos claramente que existe una alta y significativa relación entre la Eficiencia del Gasto Público y el sector Transporte. Esto se debe precisamente a que la Entidad si prioriza dentro de su programación de presupuesto al sector Saneamiento por ello dentro del período 2021 evidenciamos una asignación por S/.8,112,432.00; es de gran importancia ya que los más beneficiados son la población. Por tal razón se acepta la hipótesis ya que como se indica presenta una alta significancia la correlación entre la variable de eficiencia del gasto público y Saneamiento.

Es así como se presentan los resultados obtenidos en función al objetivo específico en el cual no pide determinar el nivel de relación entre la variable y su dimensión y como mencionamos líneas arriba los resultados fueron excelentes su grado de relación es del 0.712 y un nivel de significancia del 0.014.

V. DISCUSIÓN

Una vez ejecutados los cuestionarios procederé a discutir los resultados obtenidos comparándolos con otras investigaciones.

En la tabla 4, se obtuvo una significancia por 0.163 y un índice de correlación del 0.452, por lo que se confirma no existe una relación directa entre la ejecución presupuestal y la eficiencia del gasto público; ello lo podemos comparar con (Roman Aguirre & Ccoa Mamani, 2022), el autor tuvo como finalidad examinar la relación lineal significativa entre la variable de ejecución presupuestal y eficiencia del gasto público, hallando un índice de relación según el coeficiente de correlación de Pearson ($r = 0.842$, $p = 0,000 < 0.05$); por consiguiente según la investigación existe una relación muy aceptable entre las variables; Por consiguiente llegamos a la conclusión respecto a nuestra tesina que, según el coeficiente de correlación de Rho de Spearman la relación entre las variables de nuestra investigación es nula o baja. Podemos inferir que, al ejecutar o gastar el presupuesto no necesariamente seremos eficientes en el gasto ya que muchas veces el gasto es mal o incorrectamente direccionado; muchas entidades tanto el Gobierno Local, Regional o Nacional les es más accesible gastar en la adquisición de bienes o en la prestación de servicios (los famosos gastos corrientes) pero se olvidan o son incapaces de ejecutar obras (gastos de inversión). Por tal razón es de necesidad conocer sobre la eficiencia pública ya que es un indicador clave dentro de la gestión pública. Dicho ello lo reafirma el autor (Ecuador, 2010), el cual nos explica que es un punto fundamental dentro de la política porque sirve como un indicador clave para alcanzar los objetivos propuestos dentro de la Entidad. Así lo evidenciamos en una Municipalidad de Otuzco la cual presenta para el período 2021 un presupuesto institucional modificado por el monto de S/.11,839,985.00 (Once millones ochocientos treinta y nueve mil novecientos ochenta y cinco con 00/100 soles) de los cuales se ejecutó el 59.2% que viene hacer S/.7,007,402.00 (Siete millones siete mil cuatrocientos dos con 00/100 soles). De igual manera tenemos a la ejecución o recaudación de ingresos que fue por el monto de S/.7,770,734.00 (Siete millones setecientos setenta

mil setecientos treinta y cuatro con 00/100 soles); por lo tanto, evidenciamos que existe una diferencia significativa entre los ingresos y los gastos por la cantidad de S/.763,332.00. Por consiguiente, afirmamos que dicho saldo representa una debilidad para la entidad ya que éste se traslada como un saldo de balance para el siguiente período fiscal y por ello no llegan a cumplirse los objetivos propuestos durante el período.

En la tabla 5, se obtuvo los resultados estadísticos a través de los cuestionarios de los cuales se evidenció que el personal de la entidad conoce acerca del presupuesto Institucional, sobre las fuentes de financiamiento, así como también sobre las Transferencias de partidas destinadas específicamente a la Ejecución de Proyectos de inversión, dichos resultados se asemejan con la investigación de (Silva Vise, 2020), en la cual concluye en que se requiere realizar una optimización para alcanzar un buen desarrollo del presupuesto institucional y éste genere un efecto positivo en la eficiencia del gasto ya que a pesar de haber recaudación de ingresos existe debilidad en la ejecución de sus gastos a nivel de su presupuesto. De igual manera tenemos a la teoría presentada por el (Finanzas, Ministerio de Economía y Finanzas, 2022), el cual hace referencia a los ingresos públicos e indica que éstos son producidos por la venta de bienes y servicios y por las transferencias recibidas de Tesoro Público. Es así como desarrollamos al objetivo específico acerca de Determinar el nivel de ingresos de la entidad en el cual a través de los cuestionarios podemos evidenciar que nuestra muestra de trabajadores saben acerca de este concepto que es de importancia para la entidad; por consiguiente para el período 2021 la entidad llegó a recaudar a nivel de ingresos por el rubro de Fondo de Compensación Municipal la cantidad de S/2,353,579.00 (Dos Millones trescientos cincuenta y tres mil quinientos setenta y nueve con 00/100 soles, por el rubro Impuestos Municipales el monto de 0.00 Soles, por la fuente de Recursos Directamente Recaudados la cantidad de S/ 541,062.00 (Quinientos cuarenta y un mil sesenta y dos con 00/100 soles), por el rubro de Donaciones y Transferencias el monto de S/ 96,856.00 (Noventa y seis mil ochocientos cincuenta y seis con 00/100 soles), por el rubro de Canon, sobrecanon, regalías, renta de aduanas y participaciones la cantidad de

1,117,788.00 (Un millón cientos diecisiete mil setecientos ochenta y ocho con 00/100 soles) y por la fuente de Recursos por Operaciones oficiales de crédito el monto de S/.3,661.,448.00 (tres millones seiscientos sesenta y un mil cuatrocientos cuarenta y ocho con 00/100 soles); viniendo hacer un total de S/.7, 770,734.00 (Siete millones setecientos setenta mil setecientos treinta y cuatro con 00/100 soles a nivel de todo fuente de financiamiento.

En la tabla 6, de acuerdo con los resultados obtenidos se evidenció que el total de encuestados carecen de conocimiento acerca del presupuesto asignado a gastos corrientes, pero sí conocen sobre el presupuesto destinado a gastos de capital y/o inversión, así mismo también se observó que si tienen conocimiento sobre la programación presupuestal en la cual se encuentran proyectos del sector Educación, Saneamiento y Transporte; coincidiendo con (Putpaña & Tananta, 2020), en el cual concluyen que la ejecución del presupuesto destinado a gastos corrientes no se realizan bajo procedimientos apropiados; por tal razón genera ineficiencia en el funcionamiento de la entidad a ello se suma las modificaciones o variaciones presupuestales que se dan para otorgar disponibilidad a la compra de bienes o por la prestación de servicios. Así también, de acuerdo con las teorías el (Finanzas, Directiva para la Ejecución Presupuestaria N°0005-2022-EF/50.01, 2021), refiere que toda erogación por concepto de gastos corrientes o gastos de inversión deben ser destinados estrictamente a la atención de los servicios públicos básicos para la población; ya que la prioridad principal es la ciudadanía y ésta debe de gozar de una calidad de servicio en salud, educación transporte, saneamiento entre otros. Es así que en una Municipalidad de Otuzco dentro de su Presupuesto Institucional de Apertura refleja que tuvo presupuestado dentro de la genérica de gasto 2.3. Bienes y Servicios la cantidad de S/.1,448,612.00 (Un millón cuatrocientos cuarenta y ocho mil seiscientos doce con 00/100 soles) y para la genérica de gasto 2.6. Adquisición de Activos No Financieros el monto de S/.278,312.00 (Doscientos setenta y ocho mil trescientos doce con 00/100 soles); claramente podemos ver falencias dentro de la programación ya que la mayor cantidad de presupuesto lo tienen los gastos corrientes y no los gastos de inversión.

En la tabla N°7, claramente podemos afirmar que no existe correlación entre la Eficiencia del Gasto Público y el Sector Educación, ya que según los resultados estadísticos su relación es del 0.368 y una significancia del 0.265. Dichos resultados podemos compararlos con la investigación de (Sofía, 2018) en el cual confirma acerca de la incapacidad de gasto en el sector Público ya que de acuerdo con su estudio en los Países de Chile, Brasil y Ecuador presentan una muy baja asignación de gasto en este Sector y siendo unos de los más importantes para la Población. En la Entidad en estudio para el período 2021 presenta S/. 0.00 de asignación presupuestal, lo que corrobora a los resultados obtenidos ya que no tienen priorizado gastar ejecutando proyectos o elaborando estudios técnicos, Perfiles u otros que estén enmarcados dentro de este sector Educación. Básicamente podríamos decir que es un gran error por parte de la Entidad no priorizar este sector dentro de su programación de presupuesto ya que conlleva a un atraso o hasta a la misma pobreza ya que la Educación es sumamente importante para la Ciudadanía.

En la tabla N°8, de acuerdo con los resultados observamos que no existe una relación significancia entre la Eficiencia de gasto pública y el sector Saneamiento de $R = 0.541$ y una significancia del 0.086. Podemos comparar con el estudio de (Finanzas, Seguimiento de la Ejecución de Gasto, 2022), en el cual indica que, dentro de los Gobiernos Locales la ejecución de gasto en este sector es moderadamente aceptable esto quiere decir que las Instituciones Públicas si programan dentro de su presupuesto gastos que conciernen a este sector. Ello también lo evidenciamos en la Municipalidad en estudio ya que durante el período 2021 presenta una asignación de gasto por S/.375,914.00 Soles y una ejecución (Devengado) por la cantidad de S/. 242,067.00 Soles, lo cual es excelente ya que el sector Saneamiento es muy importante dentro de una Población. Es preciso señalar que la Entidad durante el año 2021 ejecutó tres proyectos (IOARR), y un expediente técnico lo cual corrobora nuestros resultados obtenidos dentro del estudio.

En la table N°9, se presenta unos excelentes resultados ya que la correlación existente entre la Variable Eficiencia Pública y la dimensión Sector Transporte es de $R = 0.712$ y una significancia del 0.014. Ello lo podemos relacionar con la teoría de (Finanzas, Clasificador Funcional, 2022), el cual señala que el sector transporte es vital de gran importancia dentro del crecimiento y desarrollo en una población. Ya que genera accesibilidad entre localidades y ello contribuye a mejorar la calidad de vida y también genera crecimiento económico. Asimismo, también podemos hacer hincapié al estudio de (Finanzas, Ministerio de Economía y Finanzas, 2022), ya que también indica que las asignaciones presupuestales en este sector se dan en la mayoría de Las entidades Públicas tanto en proyectos, estudios, perfiles y expedientes técnicos ello es positivo como lo indicamos anteriormente para la población. De igual manera, tenemos a una Municipalidad, Otuzco en el período 2021 presenta una muy buena asignación presupuestal por la cantidad de S/. 8, 112,432.00 Soles del cual gran cantidad de este presupuesto fue transferido por el órgano de Reconstrucción por Cambios el cual fue destinado específicamente al proyecto “2471770: REHABILITACION DE CAMINO VECINAL - 17.55 KM”, por la cantidad de S/. 7,621,515.00 Soles de los cuales se llegó a ejecutar (Devengar) la cantidad de S/. 3,510,395.00 Soles, lo cual son muy buenos resultados ya que como lo mencionamos este sector es de vital importancia en una localidad ya que permite obtener accesibilidad al lugar y éste pueda generar turismo, comercio, etc, lo cual beneficia grandemente a las personas de esta localidad ya que como lo indique anteriormente disminuye la pobreza revirtiéndolo en riqueza.

VI. CONCLUSIONES

1. Se determinó una significancia del 0.163 entre las variables, es decir no existe una relación ni directa ni inversa entre la variable ejecución presupuestal y la eficiencia del gasto Público en una Municipalidad, Otuzco -2022; por tal razón se rechazó la hipótesis alterna y se acepta la hipótesis nula.
2. Así también obtuvimos que el 36.4% de los encuestados si conocen acerca del Presupuesto Institucional de Apertura, y el 54.5% tienen conocimiento sobre las fuentes de financiamiento de ingresos; así como también el 45.5% saben sobre las transferencias de partidas recibidas destinadas específicamente a proyectos de inversión pública.
3. Se comprobó que el 36.4% de los funcionarios poseen poco conocimiento sobre los gastos corrientes, pero el 63.6% si conocen sobre los gastos destinados a inversiones y el 45.5% saben que dentro de la programación del presupuesto se encuentran presupuestados proyectos tanto del sector Educación, Saneamiento y Transporte.
4. Se determinó una significancia del 0.265, lo cual indica que no existe una relación directa entre la Eficiencia del gasto público frente al sector Educación, por consiguiente, se rechaza la hipótesis alterna.
5. Se obtuvo una significancia del 0.086, es decir no presenta una buena relación entre la variable eficiencia pública y la dimensión Sector Saneamiento, por tal razón se rechaza la hipótesis alterna.
6. Existe una alta y significativa relación entre la Eficiencia Pública y el sector Transporte ya que se obtuvo una significancia del 0.014, por ello si se acepta la hipótesis alterna.

VII. RECOMENDACIONES

1. Se recomienda a los Gerentes, Sub-Gerentes y jefes, desarrollar planes de trabajo en los cuales se puedan medir sus resultados que conlleven a ejecutar sus presupuestos asignados en diferentes actividades encomendadas, ello ayudará a mejorar la eficiencia municipal.
2. Se pide, contar con el personal capacitado que cumpla con un perfil técnico según el área a desempeñar; así también que puedan ejercer sus obligaciones sin presiones políticas, ello generará mejores resultados al momento de ejecutar el presupuesto.
3. Recomendamos ahondar en la evaluación acerca de sus gastos corrientes y buscar estrategias como minimizar dichos gastos y asimismo como optimizarlos y así trasladarlos a Proyectos de Inversión, ello permitirá obtener más obras en lo sectores más importantes como pueden ser Educación, Saneamiento y Transporte, los cuales serán de total ayuda a la ciudadanía.
4. Se recomienda al titular de la Entidad respetar la programación de los gastos y no desviarlos por intereses políticos, al contrario, el objetivo principal es buscar y brindar una calidad de vida a las personas de dicha localidad.
5. La eficiencia pública frente a la ejecución de gasto puede ser baja o nula ya que muchas veces ya sea por cuestiones políticas o por desconocimiento por parte de los funcionarios, no se realiza correctamente existen desviaciones dentro de los presupuestos y ello conlleva a un decrecimiento a nivel social, económico y también cultural; y los más afectados son las personas de la localidad; por tal razón se pide respetar lo programado dentro de cada presupuesto ya sea a nivel Nacional, Regional y Local.

REFERENCIAS

- Aguilar, M. d. (2019). *SaberMetodología*. Obtenido de <https://sabermetodologia.wordpress.com/2016/02/15/tipos-y-disenos-de-investigacion/>
- Br. Paredes Upiachihua, L. (2020). *Ejecución Presupuestal y Calidad del Gasto Público en la Municipalidad Distrital de Shamboyacu, 2019*. Tarapoto - Perú.
- Carla, T. L., & Irene, S. S. (2020). *Técnicas e Instrumentos de Recolección de Datos*. Chimbote: Universidad Católica los Ángeles de Chimbote.
- Carlos, R. A. (2018). *Investigación Educativa: El proyecto de Tesis*. Lambayeque: Fondo Editorial.
- Casas, C. (19 de Diciembre de 2019). Expertos opinan sobre Presupuesto de la República para el año 2020. (P. I. Infancia, Entrevistador)
- Diamante, S. (24 de Septiembre de 2018). *La Argentina es el País con más gasto público ineficiente de la región: 7.2% del PBI*.
- Ecuador, M. d. (2010). *Código Orgánico de Planificación y Finanzas Públicas*.
- Finanzas, M. d. (2021). *Directiva para la Ejecución Presupuestaria N°0005-2022-EF/50.01*. Lima.
- Finanzas, M. d. (2022). *Clasificador Funcional*. Obtenido de [https://www2.congreso.gob.pe/sicr/cendocbib/con4_uibd.nsf/C72859B87EAB980205257D720055D78B/\\$FILE/clasifFuncional.pdf](https://www2.congreso.gob.pe/sicr/cendocbib/con4_uibd.nsf/C72859B87EAB980205257D720055D78B/$FILE/clasifFuncional.pdf)
- Finanzas, M. d. (Octubre de 2022). *Ministerio de Economía y Finanzas*. Obtenido de https://www.mef.gob.pe/es/?option=com_content&language=es-ES&Itemid=100751&view=article&catid=29&id=76&lang=es-ES
- Finanzas, M. d. (2022). *Programas Presupuestales*. Obtenido de https://www.mef.gob.pe/es/?option=com_content&language=es-ES&Itemid=101530&lang=es-ES&view=article&id=5337

- Finanzas, M. d. (15 de setiembre de 2022). *Seguimiento de la Ejecución de Gasto*. Obtenido de Consulta Amigable:
<https://apps5.mineco.gob.pe/transparencia/Navegador/default.aspx?y=2021&ap=ActProy>
- Garnica Coaquira, J. (2021). *Ejecución Presupuestal de Gastos del FONCOMUN en la Municipalidad Distrital de Tiquillaca - Puno, período 2018-2020*. Lima - Perú.
- Herrera, B. (2021). *Reporte de Eficacia del Gasto Público*. Lima: Comex Perú.
- Jesús, A. G. (2016). *El Protocolo de Investigación III; la Población de estudio*. Mexico.
- María Bessy., C. S., Carlos Eduardo, V. A., Rubén Andrés, M. S., & Hugo Lorenzo, A. A. (2020). Effectiveness of national agricultural policy approaches in Peru [Políticanacionalagraria en el Peru: Efectividad de los enfoques de gestionpublica]. *CONTROL DE CITACIONES DE LOS ARTÍCULOS PUBLICADOS POR LA UNIVERSIDAD CÉSAR VALLEJO*.
- Mateo Gonzales, S. D. (2022). *Eficiencia del Gasto Público y el desempeño socioeconómico en el Gobierno Regional del Callao y Lima, 2010-2020*. Lima - Perú.
- MEF. (2018). *Sistema Presupuestario D.L.N°1440*. Lima.
- Meregildo Rodríguez, L. G. (2022). *Ejecución del Presupuesto Público en el Plan Estratégico Institucional de una Institución Pública Deportiva en la Región la Libertad 2022*. Trujillo.
- Miguel Ángel, V. -K. (11 de Octubre de 2018). *Research protocol VII. Validity and reliability of the measurements*. Obtenido de
<https://www.scielo.org.mx/pdf/ram/v65n4/2448-9190-ram-65-04-414.pdf>
- Morales Díaz, M. C. (2022). *Ejecución Presupuestal y Calidad de Gasto Público en la Unidad de Criminalística UE N°026 DIREICAJ PNP, Lima 2021*. Lima.
- MSc María Belén, S. R., MSc María de Fátima, I. G., & Dr. C. Oscar José, A. M. (02 de Marzo de 2018). *The importance of ethics in research*. Obtenido de

Revista Universidad y Sociedad:

http://scielo.sld.cu/scielo.php?script=sci_arttext&pid=S2218-36202018000100305

Nina García, A. (2021). *Ejecución Presupuestal de Gasto y Cumplimiento del Plan Operativo Institucional de la Gerencia Regional de Transportes y Comunicaciones - Moquegua - 2020*. Trujillo - Perú.

Paredes Upiachihua, L. (2020). *Ejecución Presupuestal y calidad del gasto público en la Municipalidad Distrital de Shamboyacu - 2019*. Shamboyacu - Perú.

Público, D. d. (2019). *Sistema Nacional de Presupuesto*. Lima.

Putpaña, B. A., & Tananta, B. G. (2020). *Ejecución Presupuestal de Gastos Corrientes y su incidencia en las metas programadas, Unidad de Gestión Educativa Local Lamas - 2018*. Tarapoto - Perú.

Roman Aguirre, D. L., & Ccoa Mamani, J. (2022). *La Ejecución Presupuestal y la Eficiencia del Gasto Público durante el estado de emergencia sanitaria covid - 19 en la Municipalidad Provincial de Tambopata Año 2020*. Puerto Maldonado - Perú.

Rueda López, N. (2011). *La Eficiencia y su Importancia en el sector Público*. Lima.

Saavedra, J. R. (2018). *Incentivos y Eficiencia en el Gasto Público*. Chile.

Sevilla Gildemesister, V. M. (2019). *Programa Nacional de Saneamiento Rural*. Lima.

Silva Vise, E. F. (2020). *Presupuesto Institucional y Eficiencia del Gasto en el Hospital Nuestra Señora de las Mercedes, Paita, Piura*. Paita - Piura.

Silva, G. Y. (2020). *Ejecución Presupuestal y Calidad de Gasto de la Municipalidad Distrital de Daniel Alomía Robles, Año 2019*. Tingo María - Perú.

Soledad Barrios Marín, K. B. (2020). *El Control Interno y la Ejecución Presupuestal de la Municipalidad Distrital de Huancán*. Huancayo - Perú.

Urquía, J. (15 de Octubre de 2015). Reducción de Presupuesto para Gobiernos Locales. (C. Noriega, Entrevistador)

Valeria Andreína, P. J. (2021). *La Eficiencia del Gasto Público en Salud en América Latina en el período 2000-2017*. Loja - Ecuador.

Vásquez, R. S.-H. (2020). *Ejecución Presupuestal de la Municipalidad Provincial de Rioja y su relación con el desarrollo socioeconómico, año 2018*. Rioja - Perú.

Vera Parra, Y. (17 de Mayo de 2022). *La Eficiencia del Gasto es el camino a seguir*.

Yolwin Noé, P. Z. (2018). *Análisis de la Eficiencia del Gasto Público de los Gobiernos Locales del Departamento de Piura*. Piura.

ANEXOS

Anexo 1: Matriz de Consistencia de la Tesis

Problema	Objetivos	Hipótesis	Variables	Dimensiones	Indicadores
Problema General:	Objetivo General:	Hipótesis General:	Variable Independiente		
¿En qué nivel incide la Ejecución Presupuestal sobre la eficiencia del gasto público en una Municipalidad de Otuzco, 2019-2021?	Determinar el nivel de incidencia de la Ejecución Presupuestal en la eficiencia del Gasto Público de una Municipalidad de Otuzco, 2019-2021	La ejecución presupuestal presenta una alta incidencia significativa en la eficiencia del Gasto Público en una Municipalidad de Otuzco, 2019-2021.	Ejecución Presupuestal	Ingreso	-PIA - FF - Rubros - % de recaudación de Ingresos - Tansferencias de Partidas
				Gasto	- Gasto Corriente - Gasto de Capital - Certificación - Compromiso - Devengado - Girado

Problemas Específicos:	Objetivos Específicos:	Hipótesis Específicas:	Variable Dependiente		
¿Cuál es el nivel de ejecución Presupuestal de Ingresos en una Municipalidad de Otuzco, 2019-2021?	Determinar el nivel de ejecución Presupuestal de ingresos en un Municipalidad de Otuzco, 2019-2021.		Eficiencia de Gasto Público	Educación	-% de ejecución de gasto. -Proyectos Ejecutados. -Expedientes en cartera. - Población Beneficiaria - Asignación de recursos
¿Cuál es el nivel de ejecución presupuestal de gastos en una Municipalidad de Otuzco 2019-2021?	Determinar el nivel de ejecución presupuestal de gastos en una Municipalidad, Otuzco, 2019 - 2021.			Saneamiento	-% de ejecución de gasto. - Proyectos Ejecutados. - Expedientes en cartera. - Población Beneficiaria - Asignación de recursos
¿Cuál es la relación con las dimensiones de la ejecución del presupuesto con la eficiencia del gasto público en una Municipalidad de Otuzco, 2019-2021?	Determinar la relación con las dimensiones de la ejecución del presupuesto con la Eficiencia del Gasto Público en una Municipalidad de Otuzco, 2019-2021.			Existe una relación entre las dimensiones de la ejecución del presupuesto con la eficiencia del gasto público de una Municipalidad de Otuzco 2022, es ineficiente.	Transporte

Anexo 2: Tabla de Operacionalización de las Variables

Variables	Definición Conceptual	Definición Operacional	Dimensiones	Indicadores	Escala de Medición
Ejecución Presupuestal	Según Rivera (2018) es una parte del ciclo presupuestario que comprende el conjunto de acciones destinadas a la utilización óptima del talento humano, y los recursos materiales y financieros asignados en el presupuesto con el propósito de obtener los bienes, servicios y obras en la cantidad, calidad y oportunidad previstos en el mismo.	La variable de Ejecución Presupuestal será evaluada a través de una Encuesta	Ingresos	Presupuesto Institucional de Apertura	Nominal
				Fuentes de Financiamiento	Nominal
				Recaudación de Ingresos	Nominal
				Transferencias de Partidas	Nominal
			Gastos	Gastos Corrientes	Nominal
				Gastos de Capital	Nominal
				Certificación	Nominal
				Compromiso	Nominal
				Devengado	Nominal
				Girado	Nominal

Nota: Elaboración propia

Variables	Definición Conceptual	Definición Operacional	Dimensiones	Indicadores	Escala de Medición
Eficiencia del Gasto Público	Según Machado (2016) Es aquello que tiene efectos directos sobre las condiciones económicas y sociales de los países y sobre la vida cotidiana de la población, principalmente en relación con los recursos utilizados.	La Variable de eficiencia del Gasto Público será evaluada a través de análisis documental	Educación	Porcentaje de ejecución de gasto	Nominal
			Saneamiento	Porcentaje de ejecución de gasto	
			Transporte	Porcentaje de ejecución de gasto	

Nota: Elaboración propia

Anexo 3: Instrumentos de Recolección de Información

Variable 1: Ejecución Presupuestal

Señor funcionario:

Es un gusto saludarlo, en esta oportunidad estoy realizando una Encuesta con el fin de recopilar información para mi trabajo de investigación, relacionado a la **Ejecución Presupuestal en una Municipalidad de Otuzco, 2022.**

Por tal razón, es que solicito su apoyo, siendo de conocimiento que sus respuestas serán anónimas y no serán usadas para otros fines, por ello le agradezco por anticipado su apoyo.

DATOS GENERALES

1. Sexo

Mujer ()

Hombre ()

2. Edad. -

3. Ocupación

Técnico Administrativo ()

Profesional ()

Especialista ()

Tener presente los siguientes datos para el llenado de la encuesta:

Nunca (1)

Casi Nunca (2)

A veces (3)

Casi siempre (4)

Siempre (5)

Dimensión 1: Ingreso						
N°	Ítems	1	2	3	4	5
1	¿Conoce Usted cuánto es el Presupuesto Institucional de Apertura en una Municipalidad de Otuzco?					
2	¿Conoce Usted si se han realizado modificaciones presupuestales al PIA?					
3	¿Conoce Usted las fuentes de financiamiento que tiene una Municipalidad de Otuzco					
4	¿Conoce Usted cuánto ha sido la recaudación de ingresos que tuvo una Municipalidad de Otuzco?					
5	¿Conoce Usted cuántas transferencias de partidas ha recibido una Municipalidad de Otuzco?					
6	¿Conoce Usted si las transferencias asignadas estuvieron destinados a la ejecución de proyectos en una Municipalidad de Otuzco?					
Dimensión 2: Gastos						
7	¿Conoce Usted sobre el presupuesto destinado a Gastos Corrientes en una Municipalidad de Otuzco?					
8	¿Conoce Usted sobre el presupuesto destinado a Gastos de Capital y/o Inversión en una Municipalidad de Otuzco?					
9	¿Considera Usted que los Gastos de Capital y/o inversión son ejecutados de acuerdo con lo programado en el PIA?					
10	¿Conoce Usted si dentro de los Gastos de Capital y/o Inversión están programados la ejecución de proyectos en el sector Educación, Saneamiento o Transporte en una Municipalidad de Otuzco?					
11	¿Conoce Usted si la Certificación de crédito presupuestario se ejecuta según lo programado en los clasificadores de gasto en una Municipalidad de Otuzco?					
12	¿Conoce Usted si los Compromisos del gasto se realizan según lo programado en el POI en una Municipalidad de Otuzco?					
13	¿Conoce Usted si dentro de la fase del Compromisos se realizan de manera correcta las órdenes de Servicio o Compra?					
14	¿Considera Usted que la fase del Devengado se realiza cuando se tiene el expediente completo en una Municipalidad de Otuzco?					
15	¿Considera Usted que los Pagos son revisados y cuentan con el visto bueno de la GAF en una Municipalidad de Otuzco?					

Variable 2: Eficiencia del Gasto Público

Señor funcionario:

Es un gusto saludarlo, en esta oportunidad estoy realizando una Encuesta con el fin de recopilar información para mi trabajo de investigación, relacionado a la **Eficiencia del Gasto Público en una Municipalidad de Otuzco, 2022.**

Por tal razón, es que solicito su apoyo, siendo de conocimiento que sus respuestas serán anónimas y no serán usadas para otros fines, por ello le agradezco por anticipado su apoyo.

DATOS GENERALES

1. Sexo

Mujer ()

Hombre ()

2. Edad. -

3. Ocupación

Técnico Administrativo ()

Profesional ()

Especialista ()

Tener presente los siguientes datos para el llenado de la encuesta:

Nunca (1)

Casi Nunca (2)

A veces (3)

Casi siempre (4)

Siempre (5)


Dimensión 1: Educación						
N°	Ítems	1	2	3	4	5
1	¿Conoce Usted cuánto ha sido el porcentaje de ejecución en Proyectos de Educación en una Municipalidad de Otuzco?					
2	¿Conoce Usted cuántos proyectos del sector Educación han sido ejecutados en una Municipalidad de Otuzco?					
3	¿Conoce Usted cuántos Expedientes en cartera del sector Educación hay en una Municipalidad de Otuzco?					
4	¿Conoce Usted quienes han sido la población beneficiada con estos proyectos de Educación en una Municipalidad de Otuzco?					
5	¿Conoce Usted cuánto ha sido el presupuesto asignado para el sector educación en una Municipalidad de Otuzco?					
Dimensión 1: Saneamiento						
6	¿Conoce Usted cuánto ha sido el porcentaje de ejecución en Proyectos de Inversión Pública en el sector de Saneamiento en una Municipalidad de Otuzco?					
7	¿Conoce Usted cuántos proyectos del sector Saneamiento han sido ejecutados en una Municipalidad de Otuzco?					
8	¿Conoce Usted cuántos Expedientes en cartera del sector Saneamiento hay en una Municipalidad de Otuzco?					
9	¿Conoce Usted cuántos han sido la población beneficiada con estos proyectos de Saneamiento en una Municipalidad de Otuzco?					
10	¿Conoce Usted cuánto ha sido el presupuesto asignado para el sector saneamiento en una Municipalidad de Otuzco?					
Dimensión 3: Transporte						
11	¿Conoce Usted cuánto ha sido el porcentaje de ejecución en Proyectos de Transporte en una Municipalidad de Otuzco?					
12	¿Conoce Usted cuántos proyectos del sector Transporte han sido ejecutados en una Municipalidad de Otuzco?					
13	¿Conoce Usted cuántos Expedientes en cartera del sector Transporte hay en una Municipalidad de Otuzco?					
14	¿Conoce Usted cuántos han sido la población beneficiada con estos proyectos de Transporte en una Municipalidad de Otuzco?					
15	¿Conoce Usted cuánto ha sido el presupuesto asignado para el sector Transporte en una Municipalidad de Otuzco?					

Porcentaje de recaudación de Ingresos	¿Conoce Usted cuánto ha sido la recaudación de ingresos que tuvo la Municipalidad de Otuzco?						X		X		X		X		X		
Transferencia de Partidas	¿Conoce Usted cuántas transferencias de partidas ha recibido una Municipalidad de Otuzco?						X		X		X		X		X		
	Conoce Usted si las transferencias asignadas estuvieron destinados a la ejecución de proyectos en una Municipalidad de Otuzco						X		X		X		X		X		
DIMENSIÓN 2: Gasto																	
Gasto Corriente	¿Conoce Usted sobre el presupuesto destinado a Gastos Corrientes en una Municipalidad de Otuzco?						X		X		X		X		X		
Gasto de Capital	¿Conoce Usted sobre el presupuesto destinado a Gastos de Capital y/o Inversión en una Municipalidad de Otuzco?						X		X		X		X		X		
	¿Considera Usted que los Gastos de Capital y/o inversión son ejecutados de acuerdo con lo programado en el PIA?						X		X		X		X		X		
	Conoce Usted si dentro de los Gastos de Capital y/o Inversión están programados la ejecución de proyectos en el sector Educación, Saneamiento o Transporte en una Municipalidad de Otuzco						X		X		X		X		X		

Certificación	¿Conoce Usted si la Certificación de crédito presupuestario se emite en el tiempo solicitado por el área usuaria en una Municipalidad de Otuzco?						X		X		X		X		X		
Compromiso	¿Conoce Usted si los Compromisos de gasto se realizan según lo programado en el POI en una Municipalidad de Otuzco?						X		X		X		X		X		
	¿Conoce Usted si dentro de la fase del Compromisos se realizan de manera correcta las órdenes de Servicio o Compra?						X		X		X		X		X		
Devengado	¿Considera Usted que la fase del Devengado se realiza cuando se tiene el expediente completo en una Municipalidad de Otuzco?						X		X		X		X		X		
Girado	¿Considera Usted que los Pagos son debidamente revisados y cuentan con el visto bueno de la GAF en una Municipalidad de Otuzco?						X		X		X		X		X		


FIRMA DEL EXPERTO

FICHA DE VALIDACIÓN DE CONTENIDO DEL INSTRUMENTO:


Nombre del Instrumento	Cuestionario de la Ejecución del Presupuestal		
Objetivo del Instrumento	Determinar el nivel de Incidencia de la Ejecución Presupuestal en una Municipalidad de Otuzco, 2022.		
Aplicado a la Muestra Participante	Funcionarios Públicos de una Municipalidad de Otuzco.		
Nombres y Apellidos del Experto	ÁNGELA ANDREA ALVARADO LEGUÍA	DNI N°	46513916
Título Profesional	Economista	Celular	944946830
Dirección Domiciliaria	Prolongación abtao cu. 4 – Pje. Benjamín 185		
Grado Académico	MAESTRA EN GESTIÓN PÚBLICA		
FIRMA	 <hr/> Mg. Ángela Andrea Alvarado Leguía DNI N°46513916	Lugar y Fecha:	Trujillo, 18 de noviembre del 2022

	¿Conoce Usted quienes han sido la población beneficiada con estos proyectos de Educación en una Municipalidad de Otuzco 2022?																
Asignación de Recursos	¿Conoce Usted cuánto ha sido el presupuesto asignado para el sector educación en una Municipalidad de Otuzco, 2022?						X		X		X		X		X		
DIMENSIÓN 2: Saneamiento																	
Porcentaje de Ejecución de Gasto	¿Conoce Usted cuánto ha sido el porcentaje de ejecución en Proyectos de Saneamiento en una Municipalidad de Otuzco, 2022?						X		X		X		X		X		
Proyectos Ejecutados	¿Conoce Usted cuántos proyectos del sector Educación han sido ejecutados en una Municipalidad de Otuzco, 2022?						X		X		X		X		X		
Expedientes en Cartera	¿Conoce Usted cuántos Expedientes en cartera del sector Saneamiento hay en una Municipalidad de Otuzco, 2022?						X		X		X		X		X		
Población Beneficiaria	¿Conoce Usted quienes han sido la población beneficiada con estos proyectos de Saneamiento en una Municipalidad de Otuzco, 2022?						X		X		X		X		X		

Asignación de Recursos	¿Conoce Usted cuánto ha sido el presupuesto asignado para el sector saneamiento en una Municipalidad de Otuzco, 2022?						X		X		X		X		X		
DIMENSIÓN 3: Transporte																	
Porcentaje de Ejecución de Gasto	¿Conoce Usted cuánto ha sido el porcentaje de ejecución en Proyectos de Transporte en una Municipalidad de Otuzco, 2022?						X		X		X		X		X		
Proyectos Ejecutados	¿Conoce Usted cuántos proyectos del sector Transporte han sido ejecutados en una Municipalidad de Otuzco, 2022?						X		X		X		X		X		
Expedientes en Cartera	¿Conoce Usted cuántos Expedientes en cartera del sector Transporte hay en una Municipalidad de Otuzco, 2022?						X		X		X		X		X		
Población Beneficiaria	¿Conoce Usted quienes han sido la población beneficiada con estos proyectos de Transporte en una Municipalidad de Otuzco, 2022?						X		X		X		X		X		
Asignación de Recursos	¿Conoce Usted cuánto ha sido el presupuesto asignado para el sector Transporte en una Municipalidad de Otuzco, 2022?						X		X		X		X		X		


FIRMA DEL EXPERTO

FICHA DE VALIDACIÓN DE CONTENIDO DEL INSTRUMENTO:

Nombre del Instrumento	Cuestionario de Eficiencia del Gasto Público		
Objetivo del Instrumento	Determinar la Eficiencia del Gasto Público en una Municipalidad de Otuzco, 2022.		
Aplicado a la Muestra Participante	Funcionarios Públicos de una Municipalidad de Otuzco.		
Nombres y Apellidos del Experto	ÁNGELA ANDREA ALVARADO LEGUÍA	DNI N°	46513916
Título Profesional	Economista	Celular	944946830
Dirección Domiciliaria	Prolongación abtao cu. 4 – Pje. Benjamín 185		
Grado Académico	Maestra en Gestión Pública		
FIRMA	 <hr/> Mg. Ángela Andrea Alvarado Leguía DNI N°46513916	Lugar y Fecha:	Trujillo, 18 de noviembre del 2022


Transferencia de Partidas	¿Conoce Usted cuántas transferencias de partidas ha recibido una Municipalidad de Otuzco?							x		X			x			x			X		
	Conoce Usted si las transferencias asignadas estuvieron destinados a la ejecución de proyectos en una Municipalidad de Otuzco							x		x			x			x			X		
DIMENSIÓN 2: Gasto																					
Gasto Corriente	¿Conoce Usted sobre el presupuesto destinado a Gastos Corrientes en una Municipalidad de Otuzco?							x		x			x			x			x		
Gasto de Capital	¿Conoce Usted sobre el presupuesto destinado a Gastos de Capital y/o Inversión en una Municipalidad de Otuzco?							x		x			x			x			x		
	¿Considera Usted que los Gastos de Capital y/o inversión son ejecutados de acuerdo con lo programado en el PIA?							x		x			x			x			x		
	Conoce Usted si dentro de los Gastos de Capital y/o Inversión están programados la ejecución de proyectos en el sector Educación, Saneamiento o Transporte en una Municipalidad de Otuzco								x		x			x			x			x	
Certificación	¿Conoce Usted si la Certificación de crédito presupuestario se emite en el tiempo solicitado por el área usuaria en una Municipalidad de Otuzco?							x		x			x			x			x		
Compromiso	¿Conoce Usted si los Compromisos de gasto se realizan según lo programado en el POI en una Municipalidad de Otuzco?							x		x			x			x			x		

	¿Conoce Usted si dentro de la fase del Compromisos se realizan de manera correcta las órdenes de Servicio o Compra?						X		X		X		X		X	
Devengado	¿Considera Usted que la fase del Devengado se realiza cuando se tiene el expediente completo en una Municipalidad de Otuzco?						X		X		X		X		X	
Girado	¿Considera Usted que los Pagos son debidamente revisados y cuentan con el visto bueno de la GAF en una Municipalidad de Otuzco?						X		X		X		X		X	



FIRMA DEL EXPERTO

FICHA DE VALIDACIÓN DE CONTENIDO DEL INSTRUMENTO:

Nombre del Instrumento	Cuestionario de la Ejecución del Presupuestal		
Objetivo del Instrumento	Determinar el nivel de Incidencia de la Ejecución Presupuestal en una Municipalidad de Otuzco, 2022.		
Aplicado a la Muestra Participante	Funcionarios Públicos de una Municipalidad de Otuzco.		
Nombres y Apellidos del Experto	CATIA CAMUS DÁVILA	DNI N°	18161020
Título Profesional	Contador Público	Celular	996341756
Dirección Domiciliaria	Jaime de Gondra Mz. M3 – Lote 25 – Covicorti		
Grado Académico	MAESTRA EN GESTIÓN PÚBLICA		
FIRMA	 <hr/> Mg. Catia Camus Dávila DNI N°18161020	Lugar y Fecha:	Trujillo, 18 de noviembre del 2022


Asignación de Recursos	¿Conoce Usted cuánto ha sido el presupuesto asignado para el sector educación en una Municipalidad de Otuzco, 2022?						X		X		X		X		X		
DIMENSIÓN 2: Saneamiento																	
Porcentaje de Ejecución de Gasto	¿Conoce Usted cuánto ha sido el porcentaje de ejecución en Proyectos de Saneamiento en una Municipalidad de Otuzco, 2022?						X		X		X		X		X		
Proyectos Ejecutados	¿Conoce Usted cuántos proyectos del sector Educación han sido ejecutados en una Municipalidad de Otuzco, 2022?						X		X		X		X		X		
Expedientes en Cartera	¿Conoce Usted cuántos Expedientes en cartera del sector Saneamiento hay en una Municipalidad de Otuzco, 2022?						X		X		X		X		X		
Población Beneficiaria	¿Conoce Usted quienes han sido la población beneficiada con estos proyectos de Saneamiento en una Municipalidad de Otuzco, 2022?						X		X		X		X		X		
Asignación de Recursos	¿Conoce Usted cuánto ha sido el presupuesto asignado para el sector saneamiento en una Municipalidad de Otuzco, 2022?						X		X		X		X		X		

DIMENSIÓN 3: Transporte																
Porcentaje de Ejecución de Gasto	¿Conoce Usted cuánto ha sido el porcentaje de ejecución en Proyectos de Transporte en una Municipalidad de Otuzco, 2022?							X		X		X		X		X
Proyectos Ejecutados	¿Conoce Usted cuántos proyectos del sector Transporte han sido ejecutados en una Municipalidad de Otuzco, 2022?							X		X		X		X		X
Expedientes en Cartera	¿Conoce Usted cuántos Expedientes en cartera del sector Transporte hay en una Municipalidad de Otuzco, 2022?							X		X		X		X		X
Población Beneficiaria	¿Conoce Usted quienes han sido la población beneficiada con estos proyectos de Transporte en una Municipalidad de Otuzco, 2022?							X		X		X		X		X
Asignación de Recursos	¿Conoce Usted cuánto ha sido el presupuesto asignado para el sector Transporte en una Municipalidad de Otuzco, 2022?							X		X		X		X		X



FIRMA DEL EXPERTO

FICHA DE VALIDACIÓN DE CONTENIDO DEL INSTRUMENTO

Nombre del Instrumento	Cuestionario de Eficiencia del Gasto Público		
Objetivo del Instrumento	Determinar la Eficiencia del Gasto Público en una Municipalidad de Otuzco, 2022.		
Aplicado a la Muestra Participante	Funcionarios Públicos de una Municipalidad de Otuzco.		
Nombres y Apellidos del Experto	CATIA CAMUS DÁVILA	DNI N°	18161020
Título Profesional	Contador Público	Celular	996341756
Dirección Domiciliaria	Jaime de Gondra Mz. M3 – Lote 25 – Covicorti		
Grado Académico	Maestra en Gestión Pública		
FIRMA	 <hr style="width: 30%; margin: auto;"/> Mg. Catia Camus Dávila DNI N°18161020	Lugar y Fecha:	Trujillo, 18 de noviembre del 2022


Transferencia de Partidas	¿Conoce Usted cuántas transferencias de partidas ha recibido una Municipalidad de Otuzco?						X		X		X		X		X		
	Conoce Usted si las transferencias asignadas estuvieron destinados a la ejecución de proyectos en una Municipalidad de Otuzco						X		X		X		X		X		
DIMENSIÓN 2: Gasto																	
Gasto Corriente	¿Conoce Usted sobre el presupuesto destinado a Gastos Corrientes en una Municipalidad de Otuzco?						X		X		X		X		X		
Gasto de Capital	¿Conoce Usted sobre el presupuesto destinado a Gastos de Capital y/o Inversión en una Municipalidad de Otuzco?						X		X		X		X		X		
	¿Considera Usted que los Gastos de Capital y/o inversión son ejecutados de acuerdo con lo programado en el PIA?						X		X		X		X		X		
	Conoce Usted si dentro de los Gastos de Capital y/o Inversión están programados la ejecución de proyectos en el sector Educación, Saneamiento o Transporte en una Municipalidad de Otuzco						X		X		X		X		X		
Certificación	¿Conoce Usted si la Certificación de crédito presupuestario se emite en el tiempo solicitado por el área usuaria en una Municipalidad de Otuzco?						X		X		X		X		X		
Compromiso	¿Conoce Usted si los Compromisos de gasto se realizan según lo programado en el POI en una Municipalidad de Otuzco?						X		X		X		X		X		

	¿Conoce Usted si dentro de la fase del Compromisos se realizan de manera correcta las órdenes de Servicio o Compra?						X		X		X		X		X	
Devengado	¿Considera Usted que la fase del Devengado se realiza cuando se tiene el expediente completo en una Municipalidad de Otuzco?						X		X		X		X		X	
Girado	¿Considera Usted que los Pagos son debidamente revisados y cuentan con el visto bueno de la GAF en una Municipalidad de Otuzco?						X		X		X		X		X	



FIRMA DEL EXPERTO

FICHA DE VALIDACIÓN DE CONTENIDO DEL INSTRUMENTO:

Nombre del Instrumento	Cuestionario de la Ejecución del Presupuestal		
Objetivo del Instrumento	Determinar el nivel de Incidencia de la Ejecución Presupuestal en una Municipalidad de Otuzco, 2022.		
Aplicado a la Muestra Participante	Funcionarios Públicos de una Municipalidad de Otuzco.		
Nombres y Apellidos del Experto	DIBER PEREZ RODRÍGUEZ	DNI N°	19091348
Título Profesional	LIC. EN EDUCACIÓN SECUNDARIA LENGUA Y LITERATURA	Celular	964364861
Dirección Domiciliaria	Psje. Barnales 548 A – La Esperanza – Trujillo		
Grado Académico	MAGISTER EN GESTIÓN PÚBLICA Y GUBERNABILIDAD		
FIRMA	 <hr/> SR. DIBER PEREZ RODRÍGUEZ DNI. 19091348	Lugar y Fecha:	Trujillo, 18 de noviembre del 2022

Asignación de Recursos	¿Conoce Usted cuánto ha sido el presupuesto asignado para el sector educación en una Municipalidad de Otuzco, 2022?							X		X		X		X		X		
DIMENSIÓN 2: Saneamiento																		
Porcentaje de Ejecución de Gasto	¿Conoce Usted cuánto ha sido el porcentaje de ejecución en Proyectos de Saneamiento en una Municipalidad de Otuzco, 2022?							X		X		X		X		X		
Proyectos Ejecutados	¿Conoce Usted cuántos proyectos del sector Educación han sido ejecutados en una Municipalidad de Otuzco, 2022?							X		X		X		X		X		
Expedientes en Cartera	¿Conoce Usted cuántos Expedientes en cartera del sector Saneamiento hay en una Municipalidad de Otuzco, 2022?							X		X		X		X		X		
Población Beneficiaria	¿Conoce Usted quienes han sido la población beneficiada con estos proyectos de Saneamiento en una Municipalidad de Otuzco, 2022?							X		X		X		X		X		
Asignación de Recursos	¿Conoce Usted cuánto ha sido el presupuesto asignado para el sector saneamiento en una Municipalidad de Otuzco, 2022?							X		X		X		X		X		

DIMENSIÓN 3: Transporte																
Porcentaje de Ejecución de Gasto	¿Conoce Usted cuánto ha sido el porcentaje de ejecución en Proyectos de Transporte en una Municipalidad de Otuzco, 2022?							X		X		X		X		X
Proyectos Ejecutados	¿Conoce Usted cuántos proyectos del sector Transporte han sido ejecutados en una Municipalidad de Otuzco, 2022?							X		X		X		X		X
Expedientes en Cartera	¿Conoce Usted cuántos Expedientes en cartera del sector Transporte hay en una Municipalidad de Otuzco, 2022?							X		X		X		X		X
Población Beneficiaria	¿Conoce Usted quienes han sido la población beneficiada con estos proyectos de Transporte en una Municipalidad de Otuzco, 2022?							X		X		X		X		X
Asignación de Recursos	¿Conoce Usted cuánto ha sido el presupuesto asignado para el sector Transporte en una Municipalidad de Otuzco, 2022?							X		X		X		X		X



FIRMA DEL EXPERTO

FICHA DE VALIDACIÓN DE CONTENIDO DEL INSTRUMENTO:


Nombre del Instrumento	Cuestionario de Eficiencia del Gasto Público		
Objetivo del Instrumento	Determinar la Eficiencia del Gasto Público en una Municipalidad de Otuzco, 2022.		
Aplicado a la Muestra Participante	Funcionarios Públicos de una Municipalidad de Otuzco.		
Nombres y Apellidos del Experto	DIBER PEREZ RODRÍGUEZ	DNI N°	19091348
Título Profesional	LIC. EN EDUCACIÓN SECUNDARIA LENGUA Y LITERATURA	Celular	964364861
Dirección Domiciliaria	Psje. Barnales 548 A – La Esperanza – Trujillo		
Grado Académico	MAGISTER EN GESTIÓN PÚBLICA Y GUBERNABILIDAD		
FIRMA	 <hr/> MG. DIBER PEREZ RODRIGUEZ DNI N° 19091348	Lugar y Fecha:	Trujillo, 18 de noviembre del 2022

TABLA DE DATOS DE JUECES

Nombres	Apellidos	DNI	Título	Grado	Dirección	Teléfono
Angela Andrea	Alvarado Leguía	46513916	Economista	Maestra en Gestión Pública	Prolongación abtao cuadra 4 – Pasaje Benjamín 185	944946830
Catia	Camus Dávila	18161020	Contador Público	Maestra en Gestión Pública	Jaime de Gondra Mz. M3 – Lote 25 – Covicorti	996341756
Diber	Pérez Rodríguez	19091348	Lic. en Educación Secundaria Lengua y Literatura	Maestro en Gestión Pública	Pasaje Bernales 548 A – La Esperanza – Trujillo	964364861

Anexo N°05: Resultados del Piloto – Análisis de los Instrumentos

Piloto – Variable Ejecución Presupuestal

p1	p2	p3	p4	p5	p6	p7	p8	p9	p10	p11	p12	p13	p14	p15
5	5	5	4	5	5	5	4	4	4	4	3	4	4	5
5	3	5	1	1	1	5	5	3	5	3	3	4	5	3
3	5	4	4	3	3	4	4	3	3	3	2	2	3	3
4	3	4	3	4	5	3	4	3	4	3	3	4	4	5
3	3	4	3	3	4	3	3	3	2	3	3	3	4	5

prueba piloto de Eficiencia del Gasto público

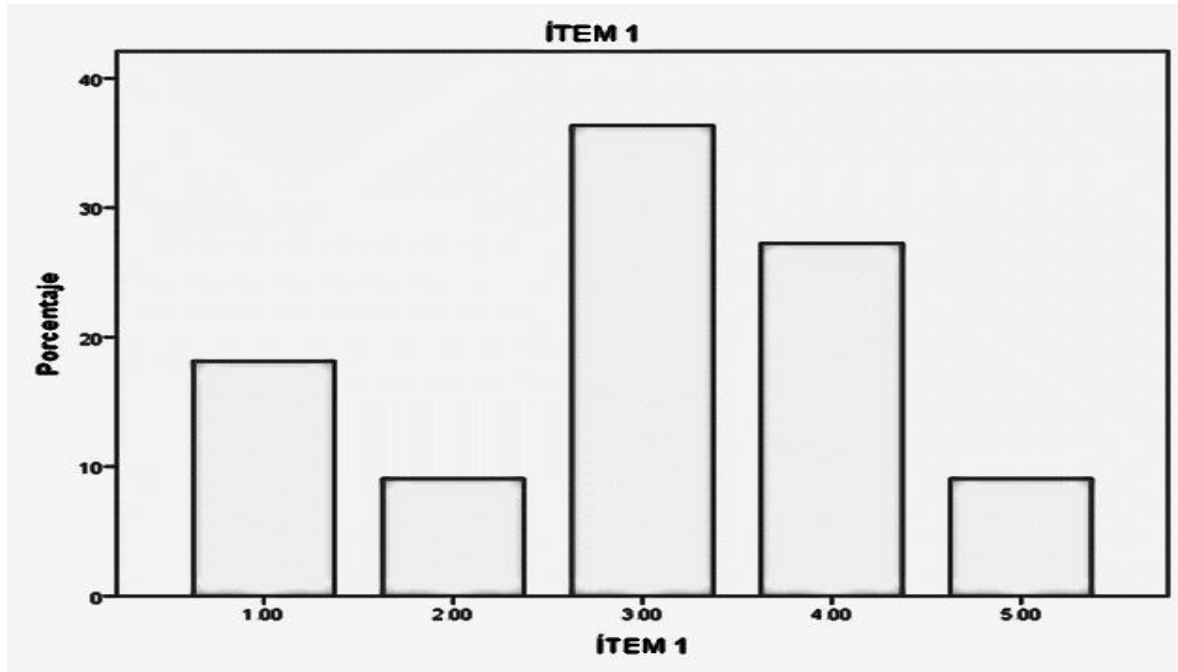
p16	p17	p18	p19	p20	p21	p22	p23	p24	p25	p26	p27	p28	p29	p30
5	4	4	5	4	4	5	4	4	4	5	4	4	5	5
4	4	4	5	5	5	1	3	4	5	5	5	3	2	5
1	1	1	1	1	3	3	2	2	2	1	2	1	1	1
4	4	3	4	3	4	5	5	4	4	4	5	4	5	4
2	3	2	2	2	2	4	2	4	4	4	4	2	4	3

Base de Datos de las Variables – Ejecución Presupuestal y Eficiencia del Gasto Público

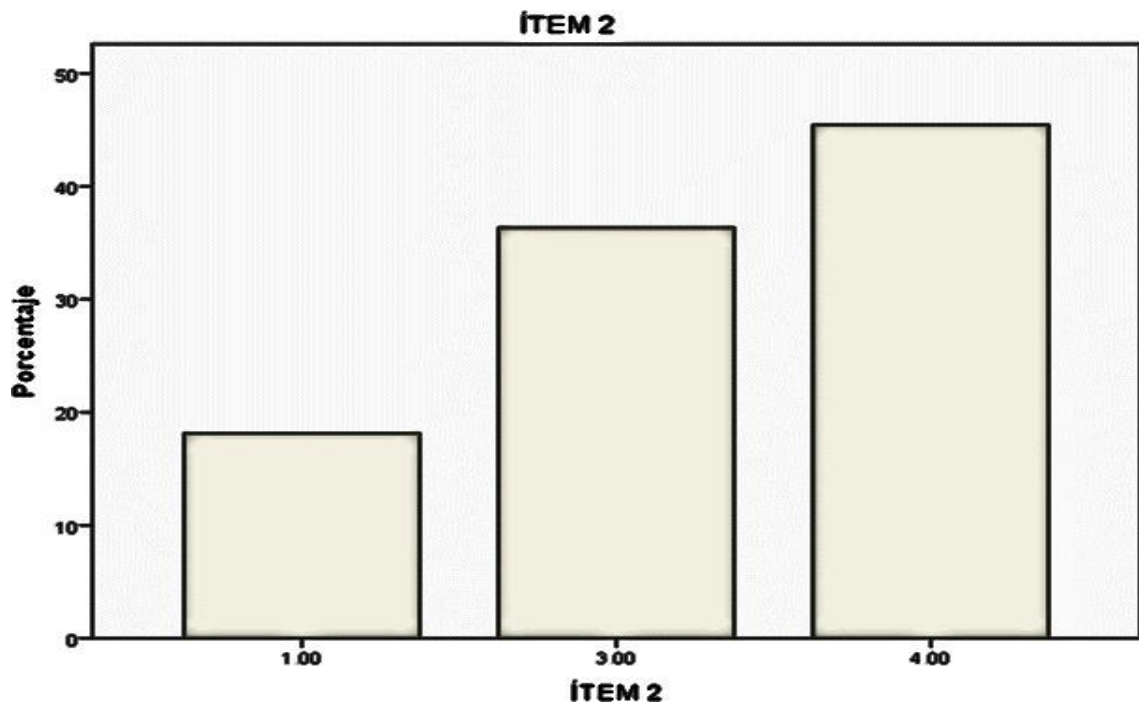
p1	p2	p3	p4	p5	p6	p7	p8	p9	p10	p11	p12	p13	p14	p15	p16	p17	p18	p19	p20	p21	p22	p23	p24	p25	p26	p27	p28	p29	p30	
5	5	5	4	5	5	5	4	4	4	4	3	4	4	5	5	4	4	5	4	4	5	4	4	4	5	4	4	5	5	
5	3	5	1	1	1	5	5	3	5	3	3	4	5	3	4	4	4	5	5	5	1	3	4	5	5	5	3	2	5	
3	5	4	4	3	3	4	4	3	3	3	2	2	3	3	1	1	1	1	1	3	3	2	2	2	1	2	1	1	1	
4	3	4	3	4	5	3	4	3	4	3	3	4	4	5	4	4	3	4	3	4	5	5	4	4	4	5	4	5	4	
3	3	4	3	3	4	3	3	3	2	3	3	3	4	5	2	3	2	2	2	2	4	2	4	4	4	4	4	2	4	3
5	5	5	4	4	5	5	4	3	3	4	4	4	5	5	1	1	1	1	1	4	4	4	4	4	4	4	4	4	4	
3	4	4	2	4	4	2	4	3	4	3	3	3	4	4	3	4	4	4	2	4	5	5	5	5	5	5	5	5	5	
4	4	5	2	4	5	4	4	3	2	3	3	3	4	5	3	3	4	3	2	3	4	3	4	3	5	5	5	5	4	
5	3	5	2	4	4	4	4	4	4	5	5	5	5	5	4	4	3	4	4	5	5	5	5	5	5	5	4	5	5	
4	3	5	5	5	5	3	3	3	3	5	4	5	5	5	3	3	4	3	2	4	4	2	4	2	3	4	3	4	3	
3	3	4	3	4	4	3	3	3	4	4	4	5	5	5	3	3	4	4	3	4	5	4	5	4	5	5	5	5	4	

Anexo N°06: Gráficos de los Resultados de las Preguntas de Ejecución Presupuestal

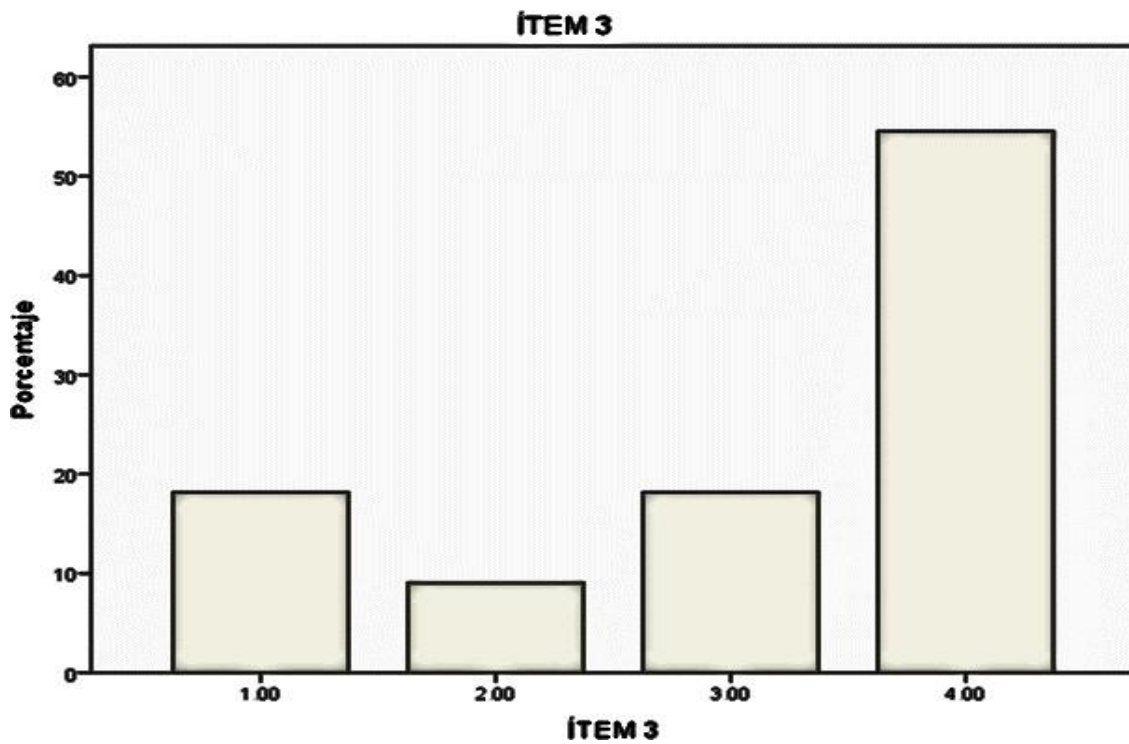
1. ¿Conoce Usted cuánto es el Presupuesto Institucional de Apertura en una Municipalidad de Otuzco?



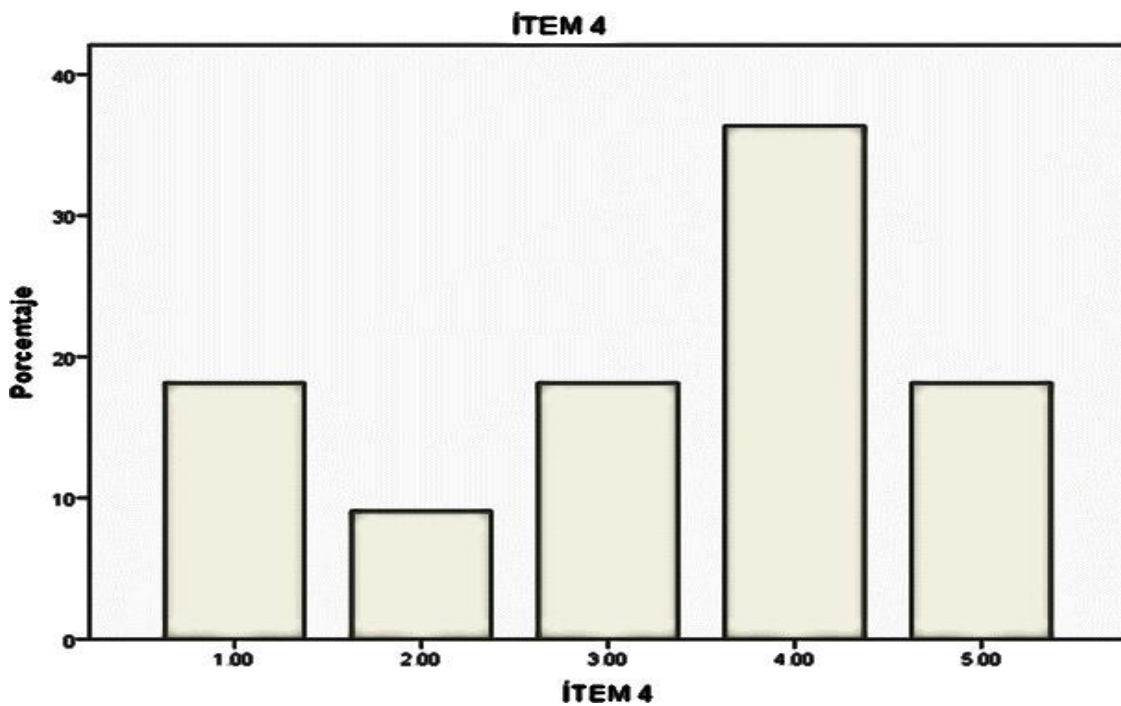
2. ¿Conoce Usted si se han realizado modificaciones presupuestales al PIA?



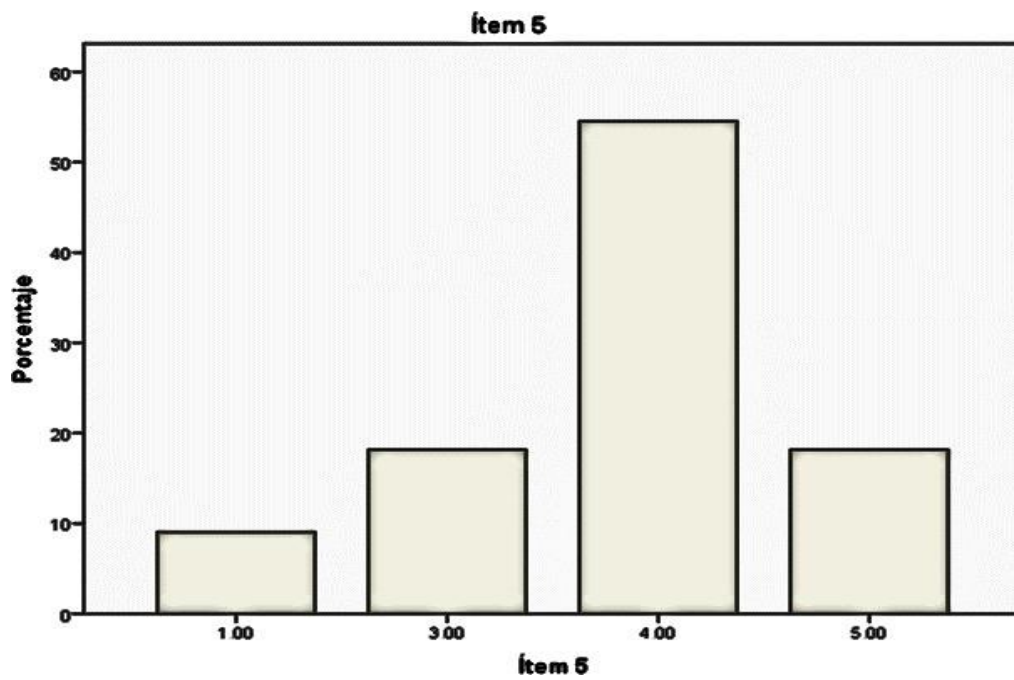
3. ¿Conoce Usted las fuentes de financiamiento que tiene una Municipalidad de Otuzco?



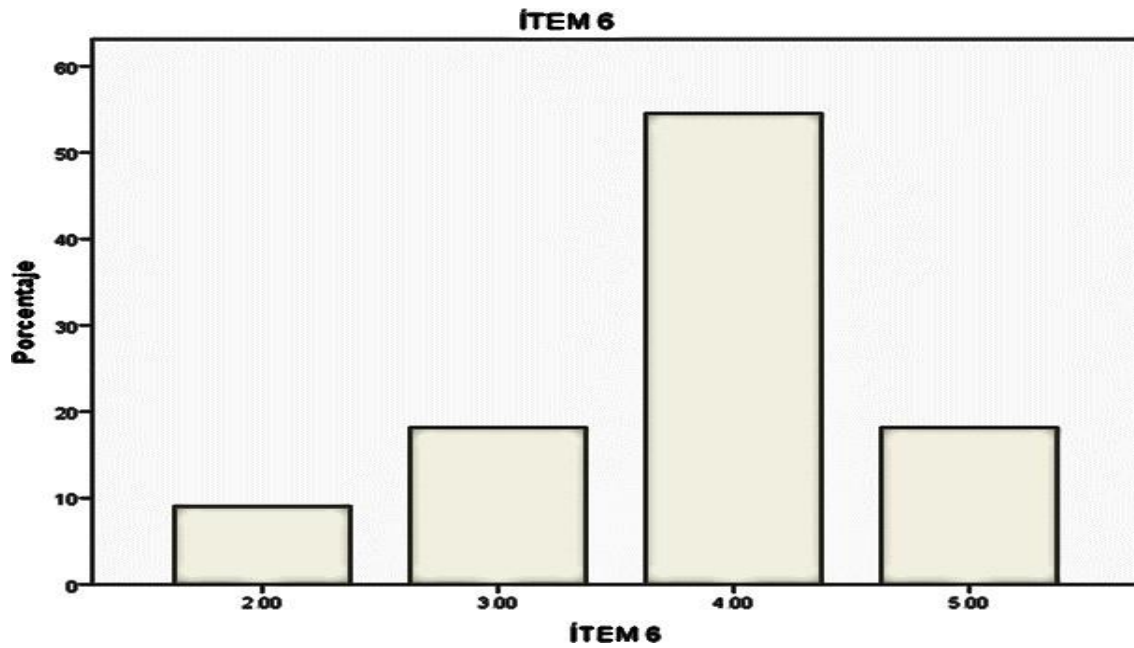
4. ¿Conoce Usted cuánto ha sido la recaudación de ingresos que tuvo una Municipalidad de Otuzco?



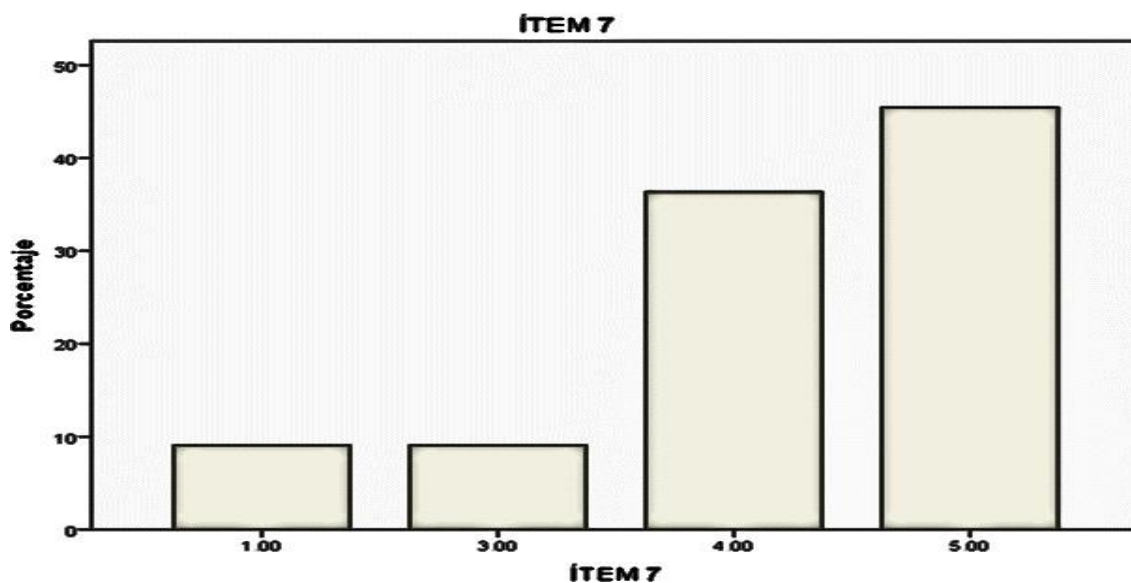
5. ¿Conoce Usted cuántas transferencias de partidas ha recibido una Municipalidad de Otuzco?



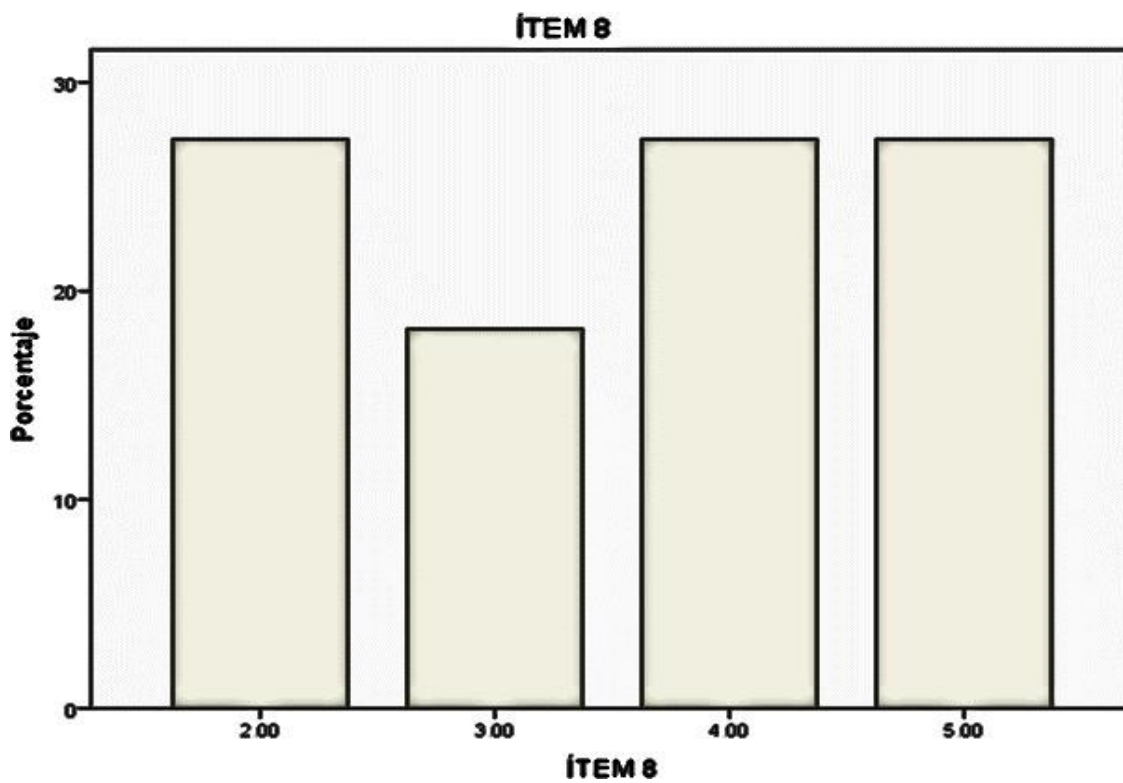
6. ¿Conoce Usted si las transferencias asignadas estuvieron destinados a la ejecución de proyectos en una Municipalidad de Otuzco?



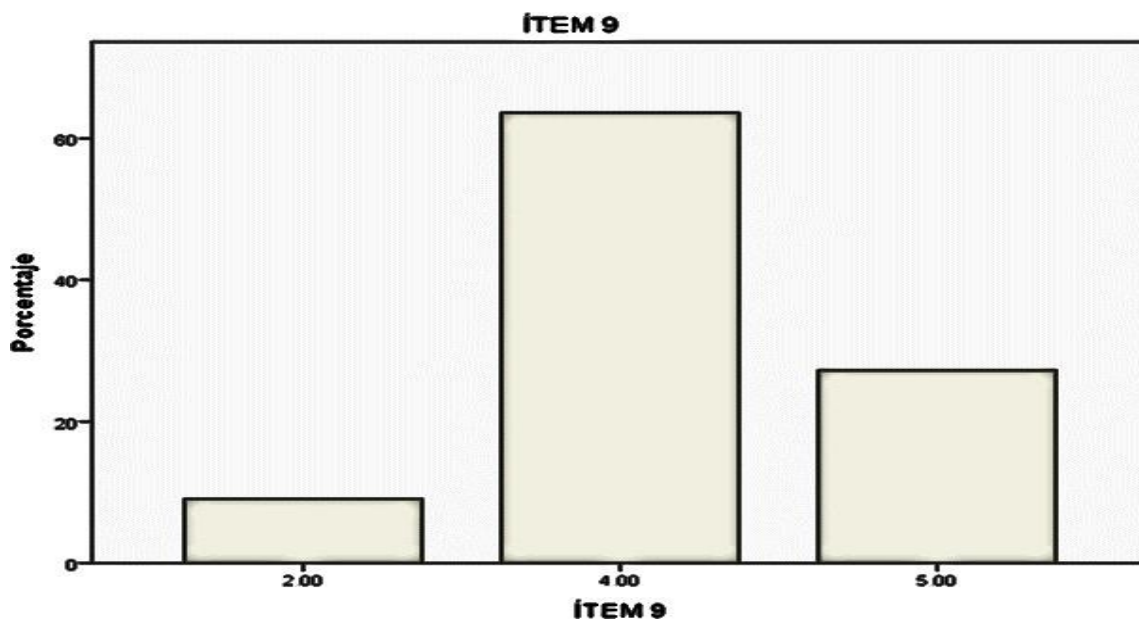
7. ¿Conoce Usted sobre el presupuesto destinado a Gastos Corrientes en una Municipalidad de Otuzco?



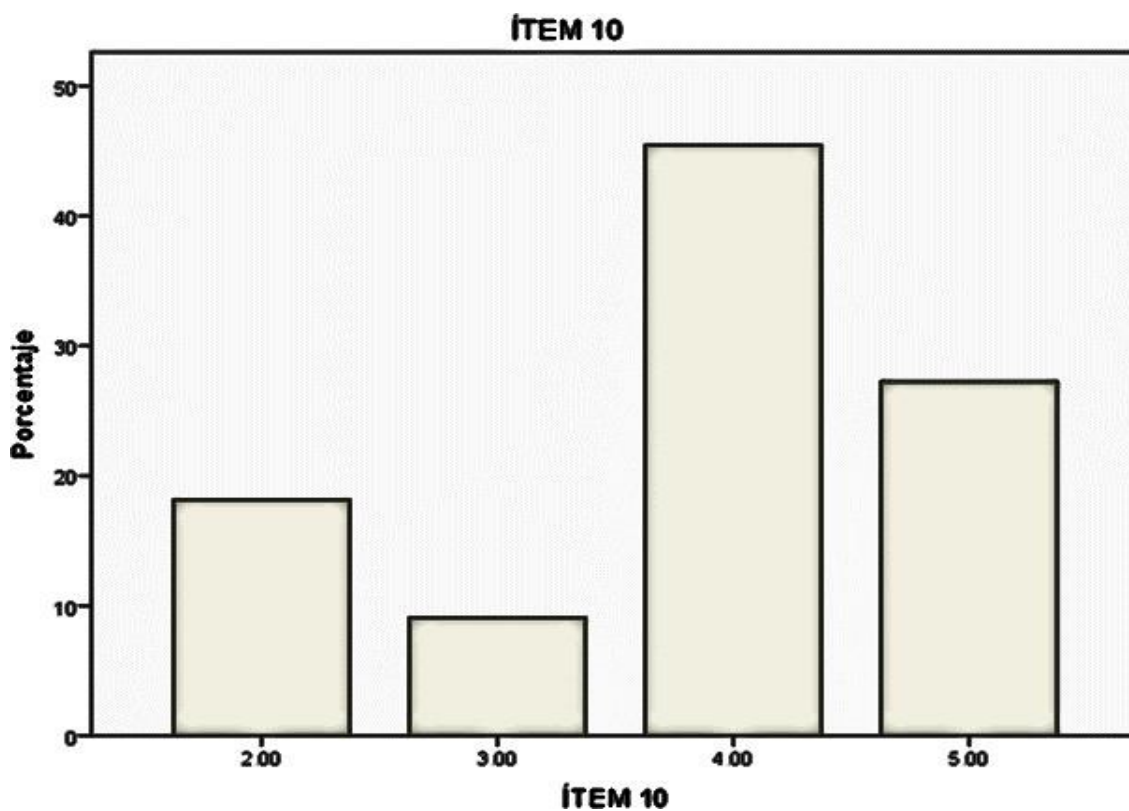
8. ¿Conoce Usted sobre el presupuesto destinado a Gastos de Capital y/o Inversión en una Municipalidad de Otuzco?



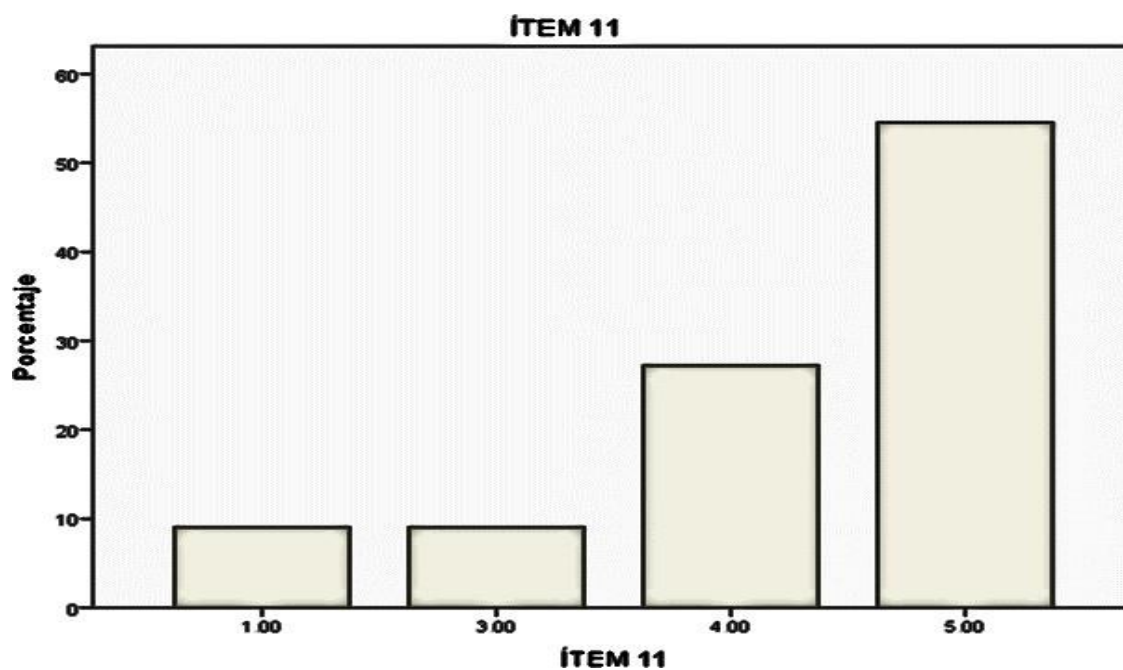
9. ¿Considera Usted que los Gastos de Capital y/o inversión son ejecutados de acuerdo con lo programado en el PIA?



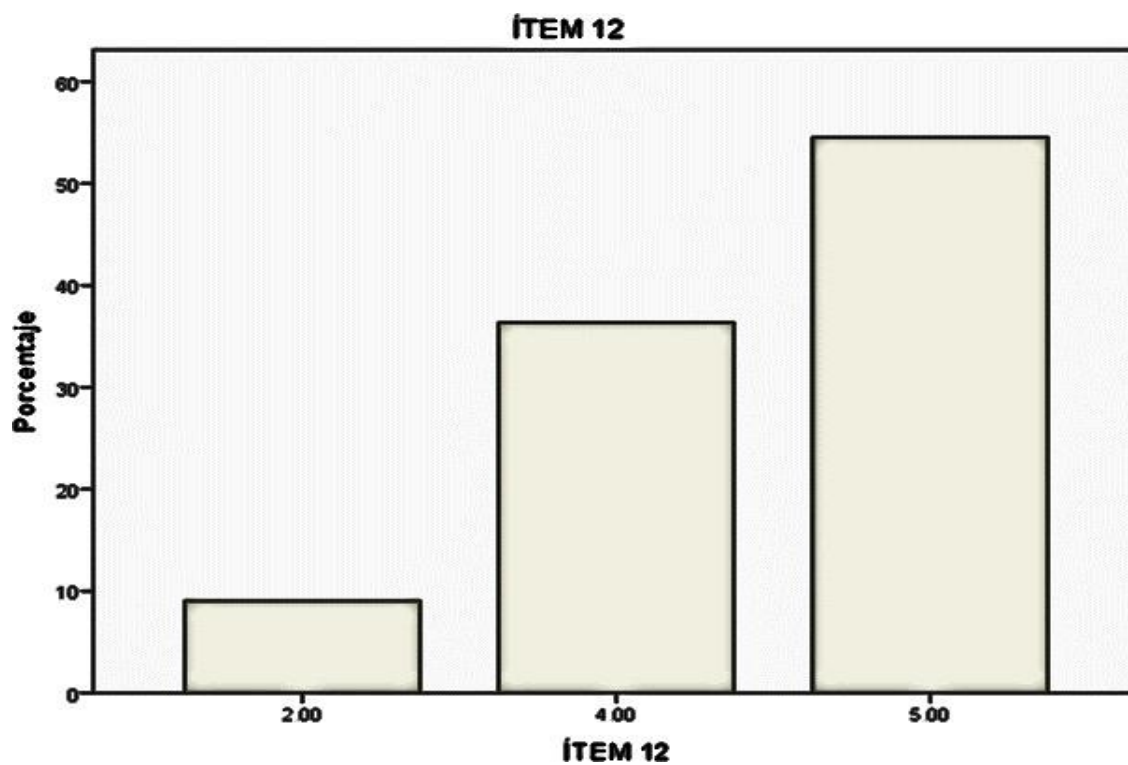
10. ¿Conoce Usted si dentro de los Gastos de Capital y/o Inversión están programados la ejecución de proyectos en el sector Educación, Saneamiento o Transporte en una Municipalidad de Otuzco?



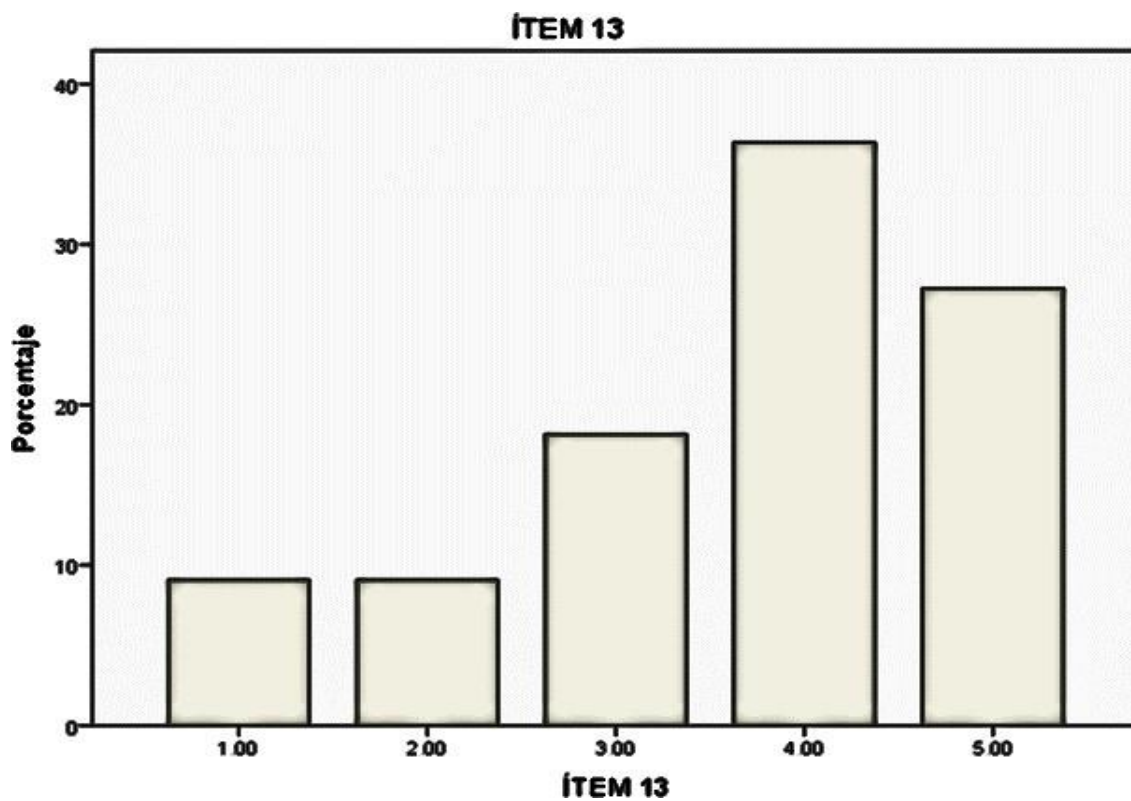
11. ¿Conoce Usted si la Certificación de crédito presupuestario se ejecuta según lo programado en los clasificadores de gasto en una Municipalidad de Otuzco?



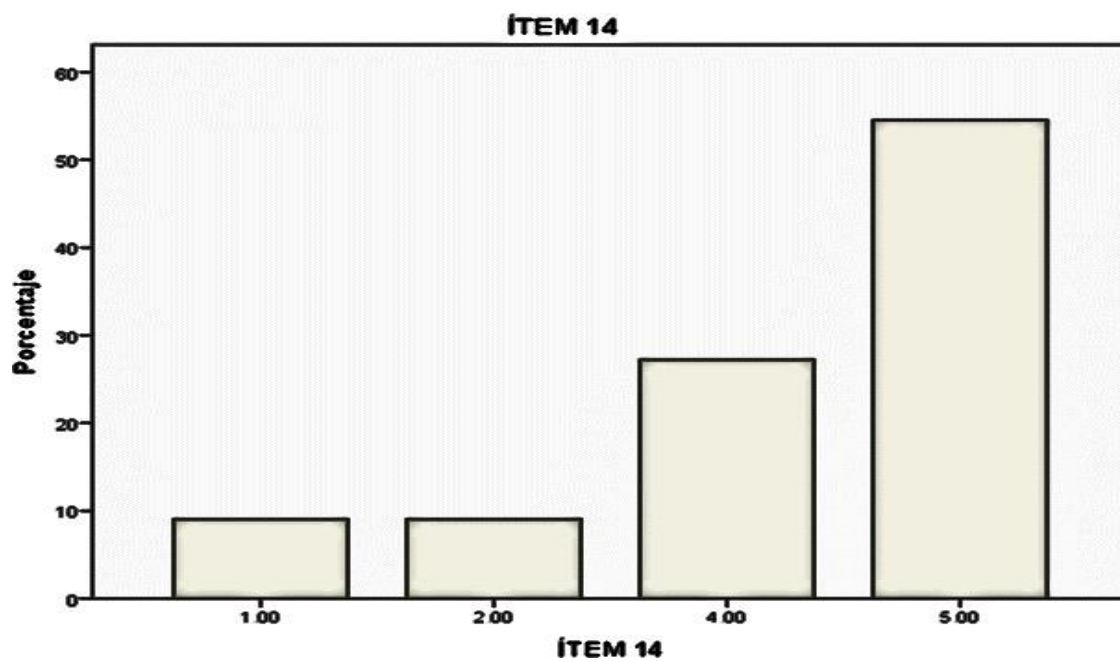
12. ¿Conoce Usted si los Compromisos del gasto se realizan según lo programado en el POI en una Municipalidad de Otuzco?



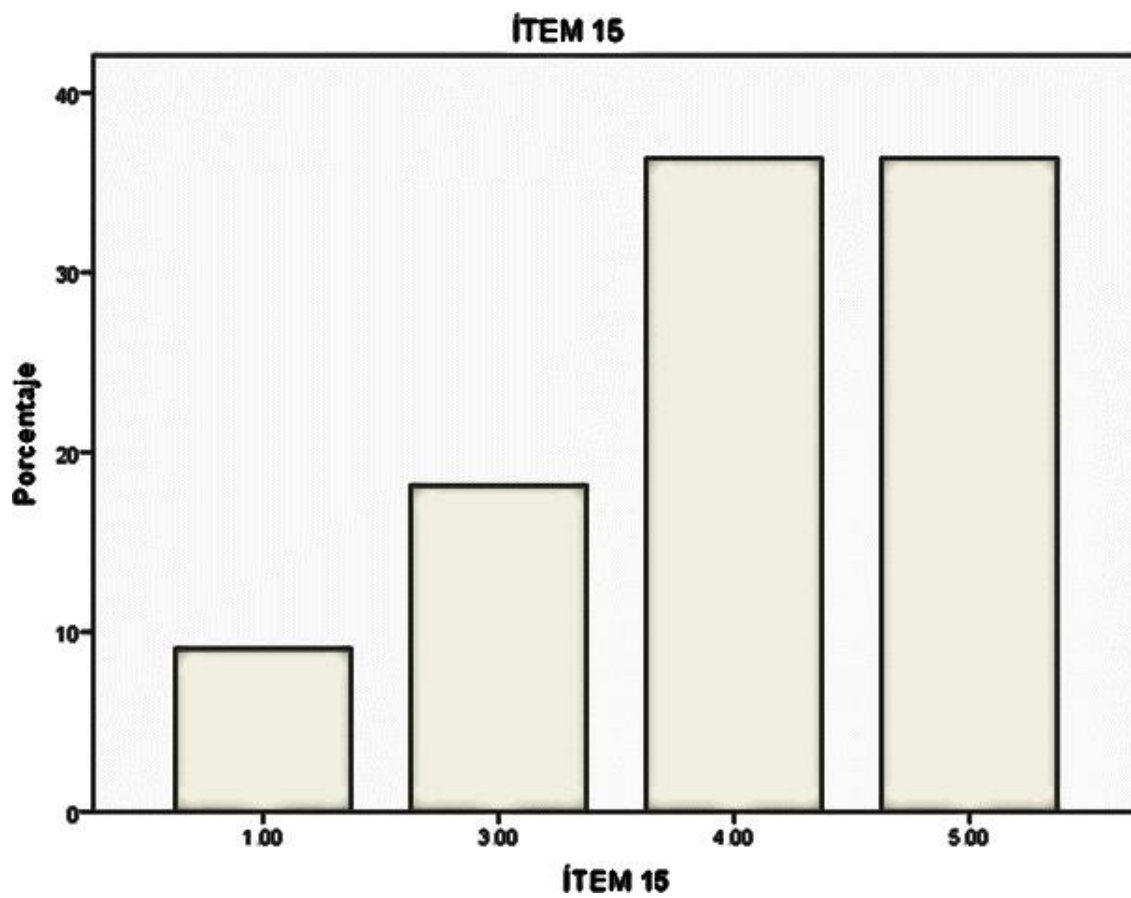
13. ¿Conoce Usted si dentro de la fase del Compromisos se realizan de manera correcta las órdenes de Servicio o Compra?



14. ¿Considera Usted que la fase del Devengado se realiza cuando se tiene el expediente completo en una Municipalidad de Otuzco?

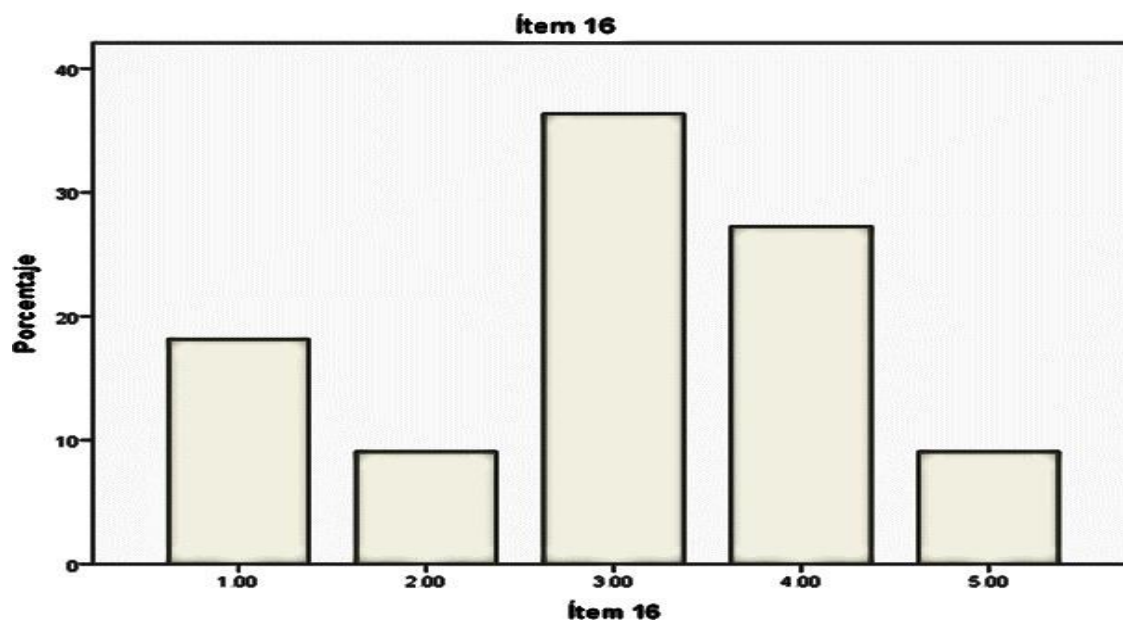


15. ¿Considera Usted que los Pagos son revisados y cuentan con el visto bueno de la GAF en una Municipalidad de Otuzco?

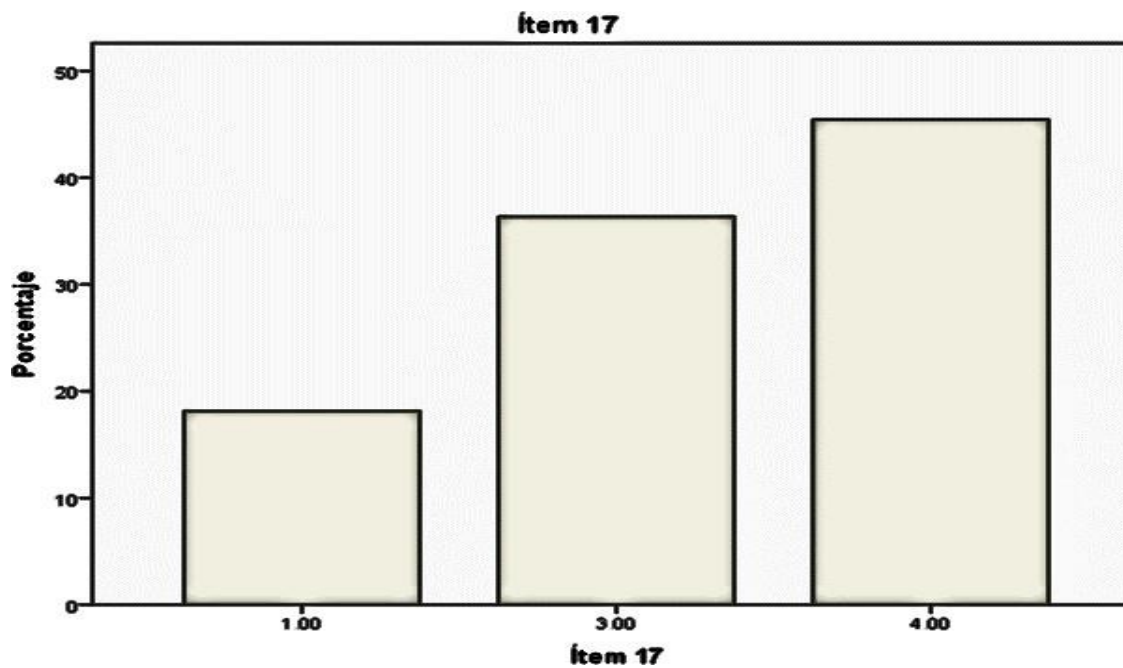


Anexo N°06. Gráficos de los Resultados de las Preguntas de Eficiencia del Gasto Público

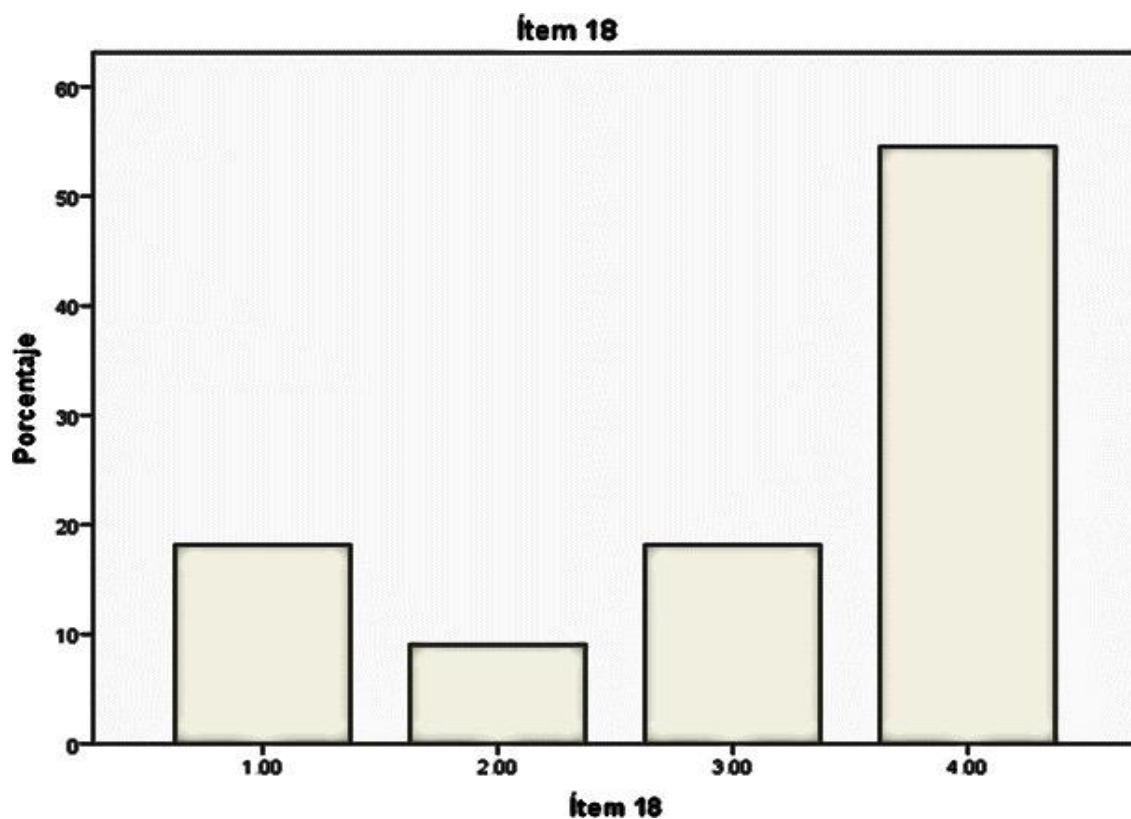
16. ¿Conoce Usted cuánto ha sido el porcentaje de ejecución en Proyectos de Educación en una Municipalidad de Otuzco?



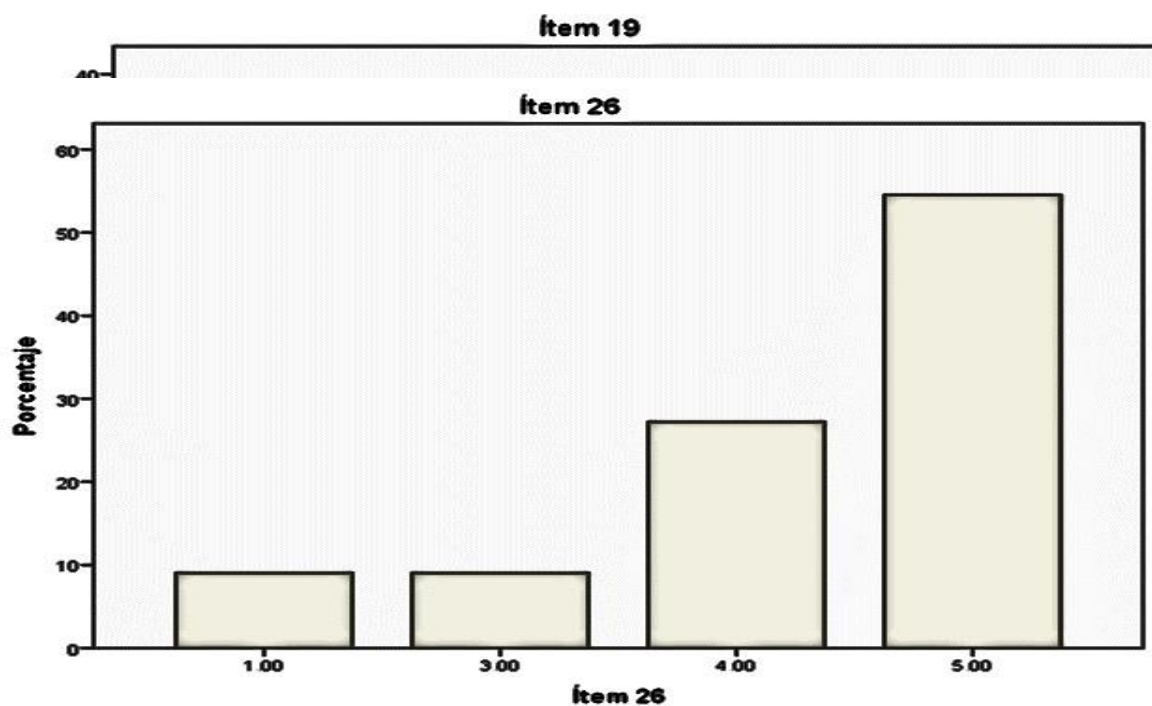
17. ¿Conoce Usted cuántos proyectos del sector Educación han sido ejecutados en una Municipalidad de Otuzco?



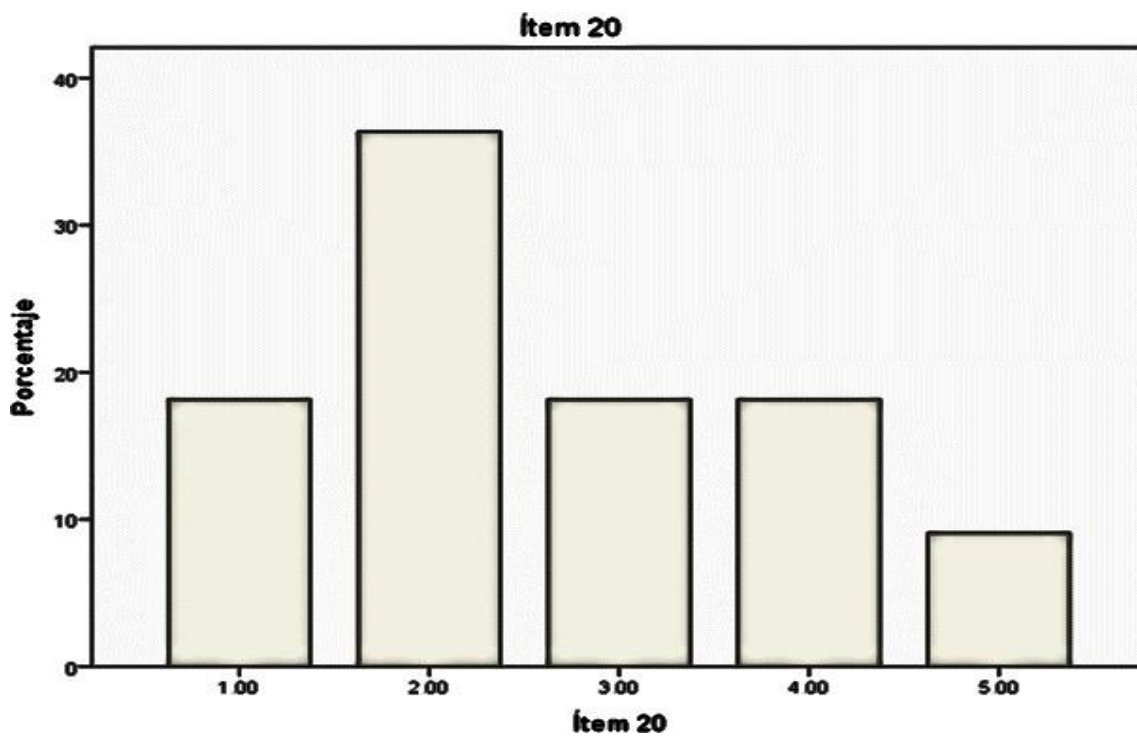
18. ¿Conoce Usted cuántos Expedientes en cartera del sector Educación hay en una Municipalidad de Otuzco?



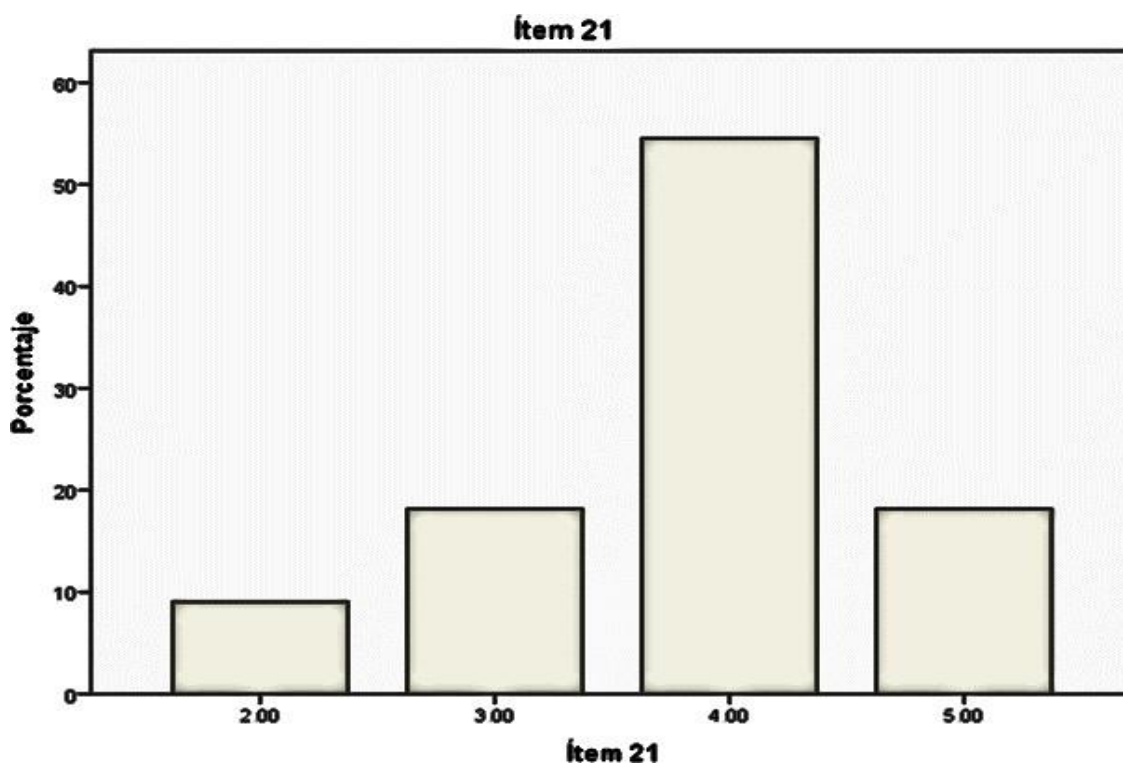
19. ¿Conoce Usted quienes han sido la población beneficiada con estos proyectos de Educación en una Municipalidad de Otuzco?



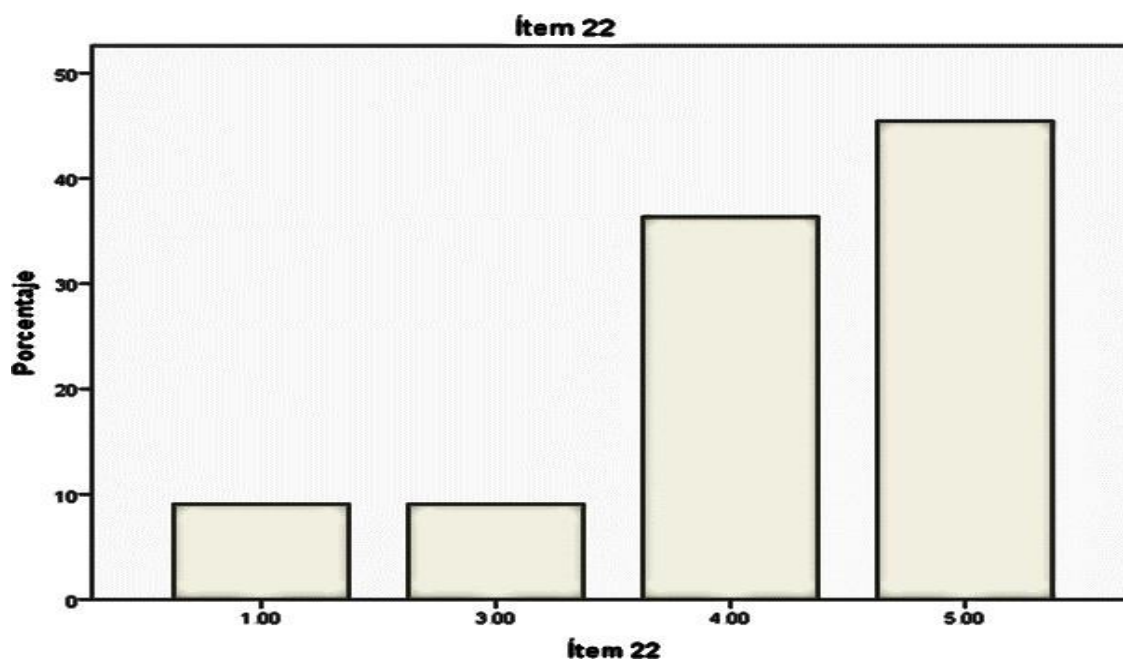
20. ¿Conoce Usted cuánto ha sido el presupuesto asignado para el sector educación en una Municipalidad de Otuzco?



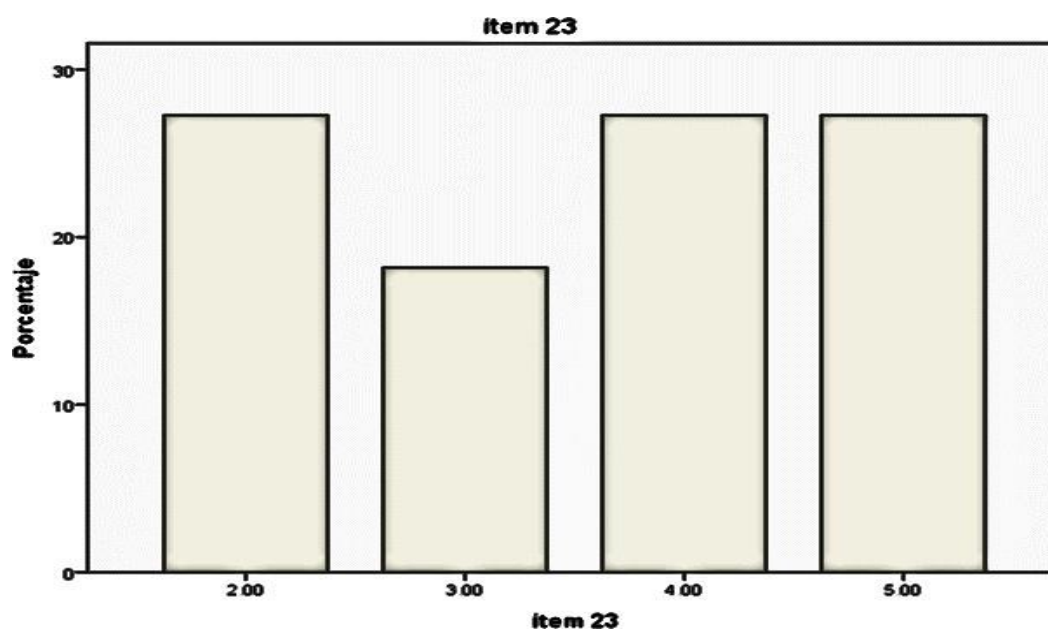
21. ¿Conoce Usted cuánto ha sido el porcentaje de ejecución en Proyectos de Inversión Pública en el sector de Saneamiento en una Municipalidad de Otuzco?



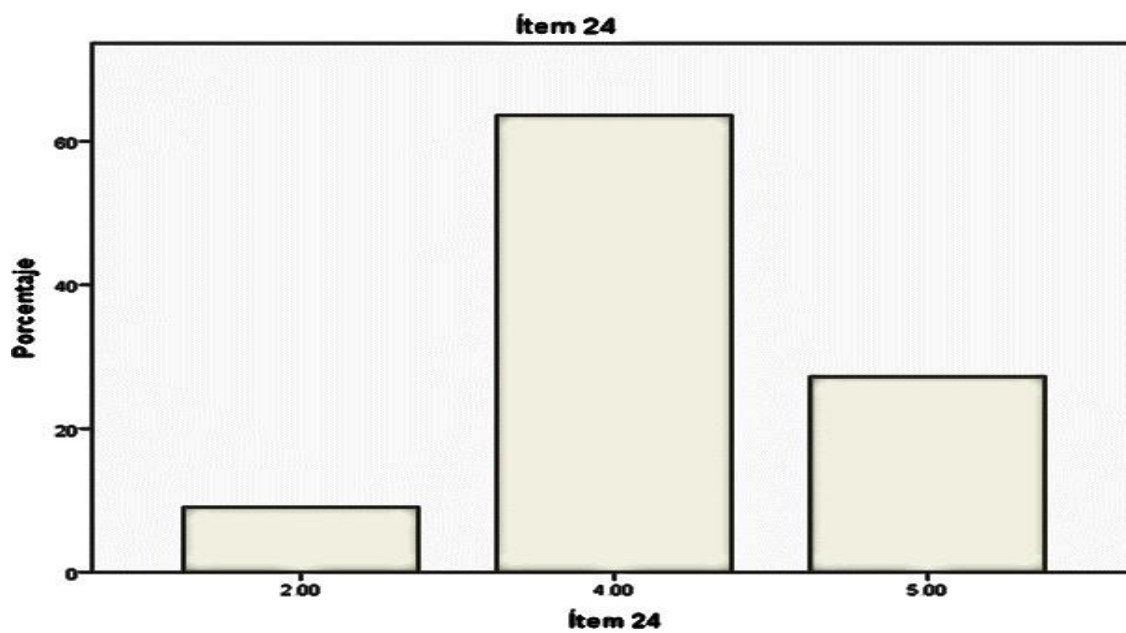
22. ¿Conoce Usted cuántos proyectos del sector Saneamiento han sido ejecutados en una Municipalidad de Otuzco?



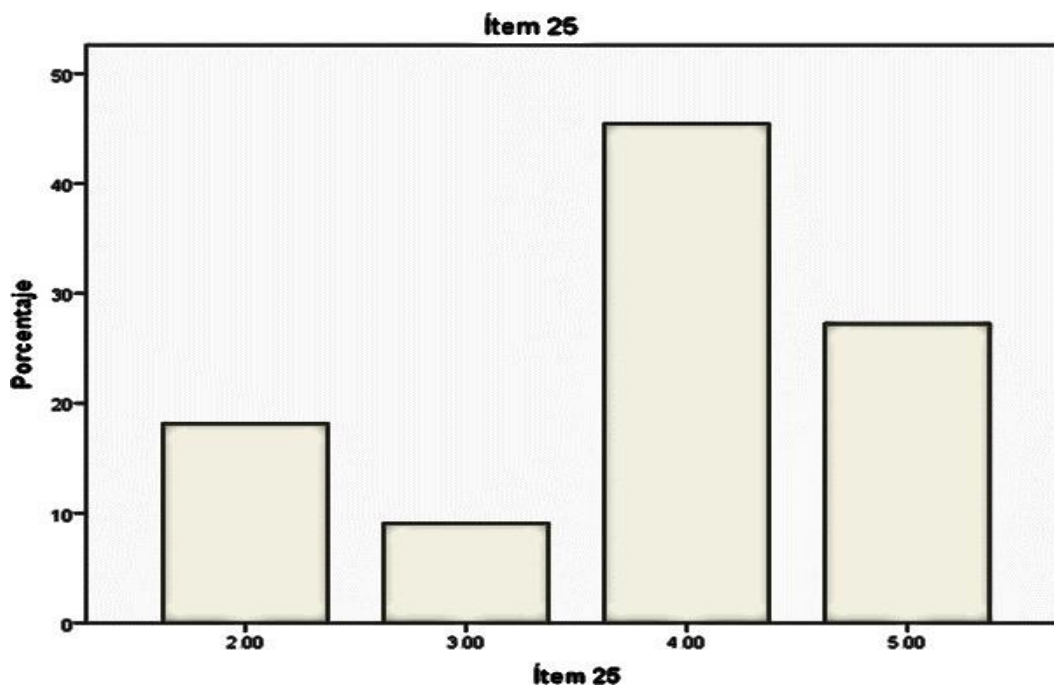
23. ¿Conoce Usted cuántos Expedientes en cartera del sector Saneamiento hay en una Municipalidad de Otuzco?



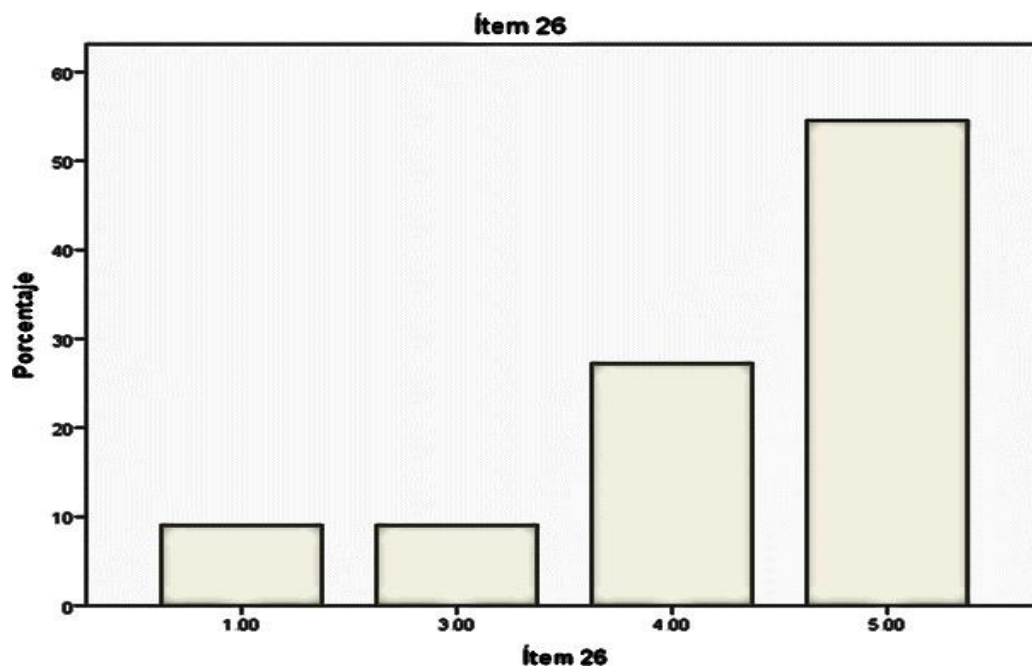
24. ¿Conoce Usted cuántos han sido la población beneficiada con estos proyectos de Saneamiento en una Municipalidad de Otuzco?



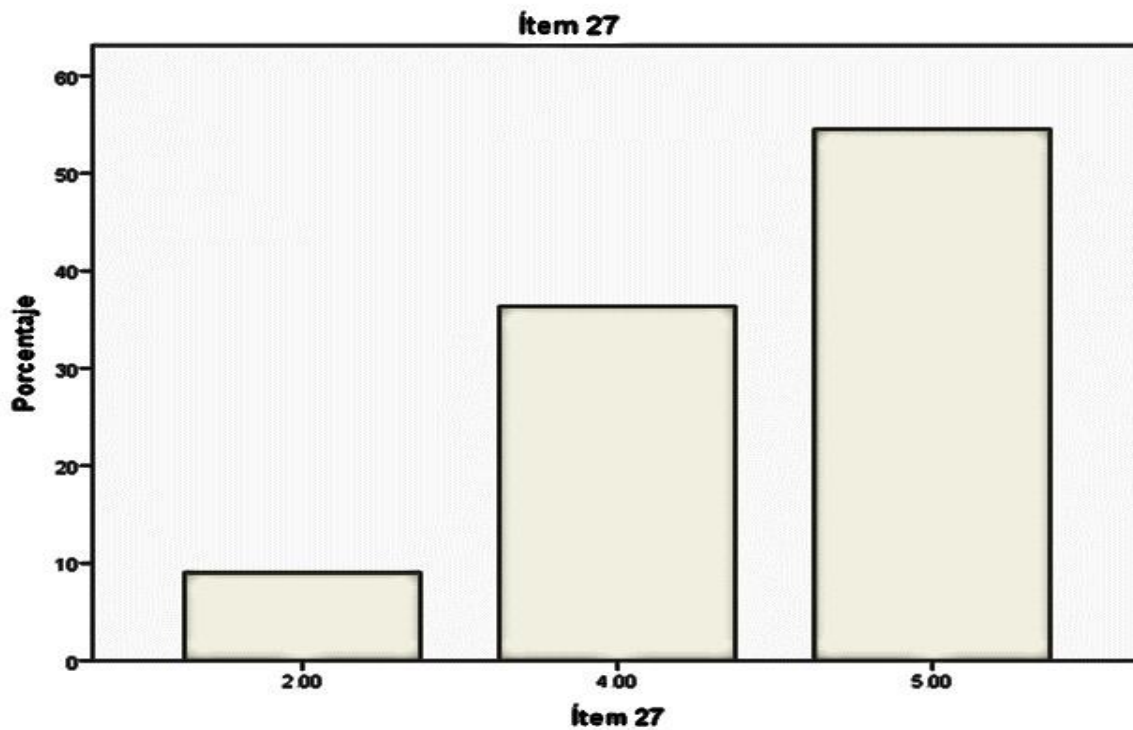
25. ¿Conoce Usted cuánto ha sido el presupuesto asignado para el sector saneamiento en una Municipalidad de Otuzco?



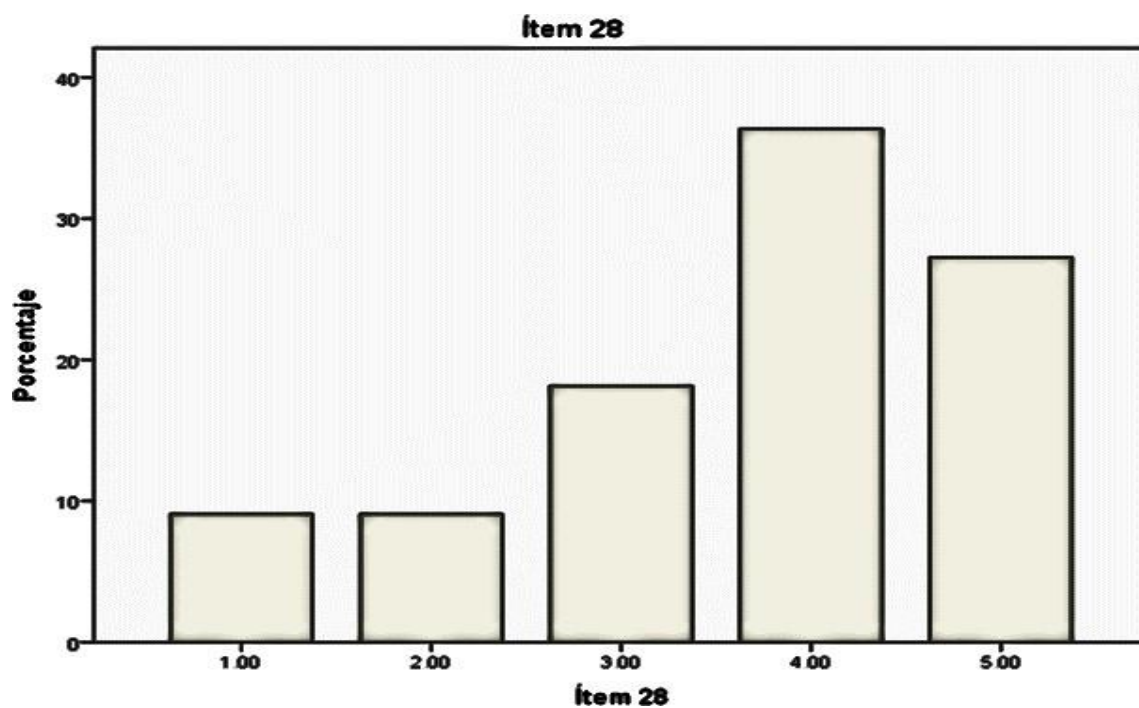
26. ¿Conoce Usted cuánto ha sido el porcentaje de ejecución en Proyectos de Transporte en una Municipalidad de Otuzco?



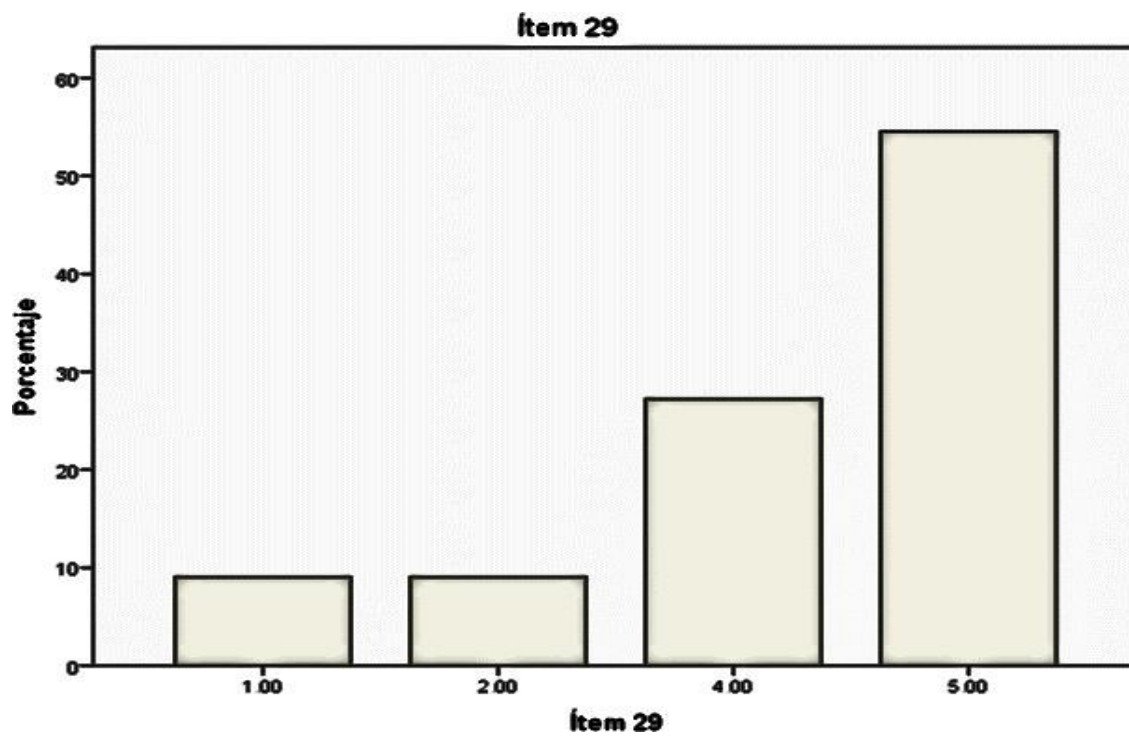
27. ¿Conoce Usted cuántos proyectos del sector Transporte han sido ejecutados en una Municipalidad de Otuzco?



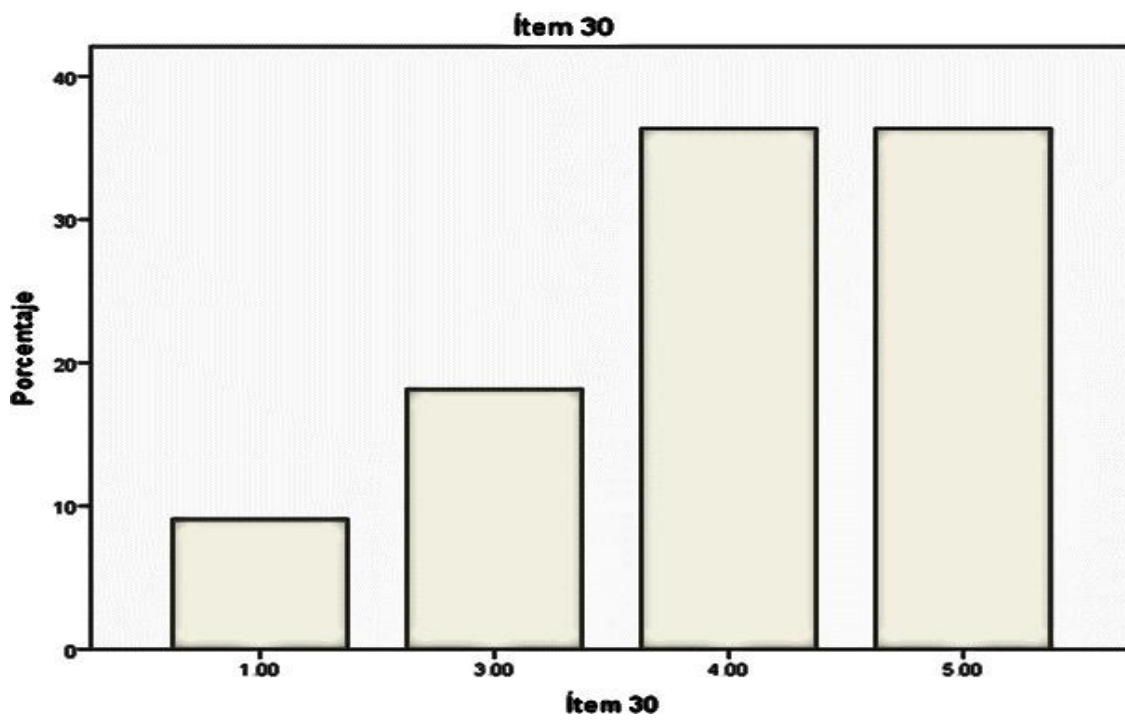
28. ¿Conoce Usted cuántos Expedientes en cartera del sector Transporte hay en una Municipalidad de Otuzco?



29. ¿Conoce Usted cuántos han sido la población beneficiada con estos proyectos de Transporte en una Municipalidad de Otuzco?



30. ¿Conoce Usted cuánto ha sido el presupuesto asignado para el sector Transporte en una Municipalidad de Otuzco?





UNIVERSIDAD CÉSAR VALLEJO

**ESCUELA DE POSGRADO
MAESTRÍA EN GESTIÓN PÚBLICA**

Declaratoria de Autenticidad del Asesor

Yo, ALVARADO LEGUIA ANGELA ANDREA, docente de la ESCUELA DE POSGRADO MAESTRÍA EN GESTIÓN PÚBLICA de la UNIVERSIDAD CÉSAR VALLEJO SAC - TRUJILLO, asesor de Tesis titulada: "Ejecución Presupuestal y la Eficiencia del Gasto Público en una Municipalidad, Otuzco - 2022.", cuyo autor es RODRIGUEZ VILLENA YULISSA KAROL, constato que la investigación tiene un índice de similitud de 18.00%, verificable en el reporte de originalidad del programa Turnitin, el cual ha sido realizado sin filtros, ni exclusiones.

He revisado dicho reporte y concluyo que cada una de las coincidencias detectadas no constituyen plagio. A mi leal saber y entender la Tesis cumple con todas las normas para el uso de citas y referencias establecidas por la Universidad César Vallejo.

En tal sentido, asumo la responsabilidad que corresponda ante cualquier falsedad, ocultamiento u omisión tanto de los documentos como de información aportada, por lo cual me someto a lo dispuesto en las normas académicas vigentes de la Universidad César Vallejo.

TRUJILLO, 04 de Enero del 2023

Apellidos y Nombres del Asesor:	Firma
ALVARADO LEGUIA ANGELA ANDREA DNI: 46513916 ORCID: 0000-0002-1070-0452	Firmado electrónicamente por: AALVARADOL10 el 02-02-2023 00:39:46

Código documento Trilce: TRI - 0509598