



UNIVERSIDAD CÉSAR VALLEJO

FACULTAD DE CIENCIAS MÉDICAS

ESCUELA ACADÉMICO PROFESIONAL DE ENFERMERIA

**“FACTORES DE RIESGO ASOCIADO A SHOCK HIPOVOLÉMICO EN
PRIMÍPARAS DURANTE EL PUERPERIO INMEDIATO SERVICIO DE
MATERNIDAD, HOSPITAL BELÉN DE TRUJILLO 2017”**

**TESIS PARA OBTENER EL TÍTULO PROFESIONAL DE:
LICENCIADA DE ENFERMERÍA**

AUTORA:

CHÁVEZ ESPINOZA, ROXANA LIZBETH

ASESORA

MG. BLANCA RIVERA DE CASTILLO

LÍNEA DE INVESTIGACIÓN

Calidad de las Prestaciones Asistenciales y Gestión del Riesgo en Salud

TRUJILLO - PERÚ

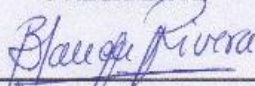
2017

**TESIS: "FACTORES DE RIESGO ASOCIADO A SHOCK HIPOVOLÉMICO
EN PRIMÍPARAS DURANTE EL PUERPERIO INMEDIATO SERVICIO DE
MATERNIDAD, HOSPITAL BELÉN DE TRUJILLO 2017"**

AUTORA: ROXANA LIZBETH CHÁVEZ ESPINOZA


JURADO EVALUADOR

PRESIDENTE




Mg. BLANCA RIVERA DE CASTILLO

SECRETARIA



Mg. HELEN SOLEDAD RIVERA TEJADA

VOCAL



Mg. ANITA CECÍAS LÓPEZ

TRUJILLO 05 DE JULIO 2017

DEDICATORIA

Dedico esta tesis en primer lugar a Dios, por haberme dado la vida, por los logros y las pruebas que me ha enseñado amarlos cada vez más, permitirme realizar y desarrollar esta tesis.

A mi madre por ser la persona más importante en mi vida, porque siempre está a mi lado apoyándome hasta en los momentos más difíciles.

De igual manera a mi padre, con su ejemplo, me ha enseñado a seguir adelante y superar los obstáculos con sus sabios consejos.

AGRADECIMIENTO

A DIOS:

Por haberme dado la vida, salud y fuerzas necesarias para seguir adelante y poder cumplir con mis metas.

A MI ASESORA:

A mí estimada asesora Blanca Rivera De Castillo, por su paciencia, sus enseñanzas, por darme los nuevos conocimientos, quien me ha acompañado durante el desarrollo del proyecto de tesis orientándome y guiándome.

A MI FAMILIA:

Por siempre brindarme su apoyo, tanto emocional como económico, para mi formación académica, creyeron en mi potencial y no dudaron de mis habilidades.

DECLARACIÓN DE AUTENTICIDAD

Yo Roxana Lizbeth Chávez Espinoza con DNI N° 70342214, a efecto de cumplir con las disposiciones vigentes consideradas en el registro y Títulos de la Universidad César Vallejo, Facultad de Ciencias Médicas, Escuela de Enfermería, declaro bajo juramento que toda la documentación, datos e información que acompaño y presento es veraz y auténtica.

Por la cual asumo la responsabilidad que corresponde ante cualquier falsedad, ocultamiento u omisión tanto de los documentos como de información portada por lo cual, me someto a lo dispuesto en las normas académicas de la Universidad César Vallejo.

Trujillo, Marzo del 2017

A handwritten signature in blue ink, reading "Roxana Chávez Espinoza", is written over a horizontal line.

Roxana Chávez Espinoza

PRESENTACIÓN

La alumna de la Universidad Cesar Vallejo de la escuela profesional de Enfermería tiene el agrado de poner a su disposición la siguiente tesis titulado “FACTORES DE RIESGO ASOCIADO A SHOCK HIPOVOLÉMICO EN PRIMÍPARAS DURANTE EL PUERPERIO INMEDIATO SERVICIO DE MATERNIDAD, HOSPITAL BELÉN DE TRUJILLO 2017”. El cual fue elaborada con mucho esfuerzo y dedicación, con el fin de lograr establecer todas las metas y objetivos planteados.

Esperando que dicha información sirva de inspiración para proseguir con la investigación, y así poder detectar los factores de riesgo asociado a shock hipovolémico en primíparas con el fin de poder tomar a tiempo las medidas preventivas y evitar las posibles consecuencias brindando una mejor calidad de vida.

LA AUTORA

ÍNDICE

PÁGINAS PRELIMINARES

JURADO EVALUADOR	i
DEDICATORIA	ii
AGRADECIMIENTO	iii
DECLARACIÓN DE AUTENTICIDAD	iv
PRESENTACIÓN	v
ÍNDICE	vi
RESUMEN.....	vii
ABSTRACT	viii
I. INTRODUCCIÓN.....	1
1.1 Realidad Problemática.....	1
1.2 Trabajos Previos.....	3
1.3 Teorías Relacionadas al Tema	7
1.4 Formulación del Problema	15
1.5 Justificación.....	15
1.6 Hipótesis	17
1.7 Objetivos	17
II. MÉTODO.....	18
2.1 Diseño de Investigación.....	18
2.3 Población y Muestra.....	23
2.4 Técnicas e instrumentos de recolección de datos, validez y Confiabilidad.....	23
1.2 Métodos de análisis de datos	26
1.3 Aspectos éticos.....	27
III. RESULTADOS	28
IV. DISCUSIÓN.....	39
V. CONCLUSIONES	42
VI. RECOMENDACIONES.....	43
VII. REFERENCIAS BIBLIOGRÁFICAS.....	44
VIII. ANEXOS:.....	47

RESUMEN

Se llevó a cabo un estudio cuantitativo descriptivo, correlacional, retrospectivo, de corte transversal. Su objetivo fue Determinar los factores de riesgos asociados a shock hipovolémico en primíparas en el puerperio inmediato, del Servicio de Maternidad del Hospital Belén Trujillo 2017. La población de la investigación estuvo constituida por 90 puérperas inmediatas, se incluyeron primíparas, pacientes con algún factor de riesgo a Shock Hipovolémico, pacientes con Hemorragia y con Shock hipovolémico durante el puerperio inmediato; todas las pacientes que presentaron parto vía vaginal o cesárea; se excluyeron a las multíparas. Los resultados de factores de riesgo en primíparas fueron en mayor porcentaje hipertensión arterial con 28% (25), seguida de macrosomía fetal con el 17 % (15), anemia con 14% (13), retención de restos placentarios y embarazo múltiple cada uno 7% (6), malnutrición con 6 % (5), atonía uterina con 11 % (10), mioma uterino 4% (4), parto prolongado 3% (3), diabetes mellitus 2% (2), en menor porcentaje antecedentes de hemorragia post parto 1 % (1), alteraciones de coagulación y cirugía uterina 0 % (0). Los factores de riesgo que causaron shock hipovolémico en primíparas durante el puerperio inmediato fueron atonía uterina con el 36% (10), anemia con 21 % (6), HTA y retención de restos placentarios cada uno con 14% (4), macrosomía fetal 7% (2), y en menor porcentaje mioma uterino y parto prolongado 4 % (1). En conclusión de las 90 pacientes 28 puérperas inmediatas hicieron shock hipovolémico con porcentaje de 31 % y 62 puérperas inmediatas no hicieron shock hipovolémico con porcentaje de 69 %.

PALABRAS CLAVE: Hemorragia, puerperio inmediato, factor de riesgo, shock hipovolémico.

ABSTRACT

The objective of the investigation was to determine the risk factors associated with hypovolemic shock in primiparous women in the immediate postpartum period of the maternity service of Hospital Belén Trujillo 2017. A descriptive, correlational, retrospective, cross-sectional quantitative study was carried out. The research population consisted of 90 immediate postpartum women in the maternity ward; primiparous women were included during the immediate postpartum period; patients with a risk factor for hypovolemic shock; patients with hemorrhage during the immediate postpartum and with hypovolemic shock; All the patients who presented vaginal delivery or cesarean delivery at the Hospital Belén de Trujillo, multiparous women were excluded. The results of risk factors in primiparous women were in a higher percentage of arterial hypertension with 28% (25), followed by fetal macrosomia with 17% (15), anemia with 14% (13), retained placental remnants and multiple pregnancy each 7% (6), malnutrition with 6% (5), uterine atonia with 11% (10), uterine myoma 4% (4), prolonged delivery 3% (3), diabetes mellitus 2% History of postpartum haemorrhage 1% (1), coagulation disorders and uterine surgery 0% (0). The risk factors that caused hypovolemic shock in primiparous women during the immediate postpartum period were uterine atony with 36% (10), anemia with 21% (6), hypertension and retained placental remnants each with 14% (4), fetal macrosomia 7% (1). In conclusion of the 90 patients 28 immediate postpartum women had hypovolemic shock with a percentage of 31% and 62 immediate postpartum women did not have hypovolemic shock with a percentage of 69 %.

KEY WORDS: Hemorrhage during the immediate puerperium, risk factor, hypovolemic shock.