



UNIVERSIDAD CÉSAR VALLEJO

ESCUELA DE POSGRADO

**PROGRAMA ACADÉMICO MAESTRÍA EN GESTIÓN
PÚBLICA**

Gestión municipal y desarrollo local del distrito de Talavera,
provincia de Andahuaylas, departamento de Apurímac, 2022

TESIS PARA OBTENER EL GRADO ACADÉMICO DE:
Maestro en Gestión Pública

AUTOR:

Ramirez Palomino, Wilian (orcid.org/0000-0002-7455-8088)

ASESORA:

Mtra. Villa Santillán, María Silvia (orcid.org/0000-0003-1971-2545)

LÍNEA DE INVESTIGACIÓN:

Gestión de Políticas Públicas

LÍNEA DE RESPONSABILIDAD SOCIAL UNIVERSITARIA:

Desarrollo económico, empleo y emprendimiento

LIMA - PERÚ

2022

Dedicatoria

A Dios por su bondad infinita, a mis padres que son mi fortaleza y a Yudith mi compañera, en retribución al apoyo absoluto durante este periodo de realización de esta investigación.

Agradecimiento

A la Universidad Cesar Vallejo, por darme las facilidades para el cumplimiento de la presente investigación. Asimismo, a mi asesora Dra. Villa Santillán, María Silvia por su orientación y valioso soporte en el desarrollo de la investigación.

Índice de Contenidos

	Pág.
Carátula	i
Dedicatoria	ii
Agradecimiento	iii
Índice de Contenidos	iv
Índice de tablas	v
Resumen	vi
Abstract	vii
I. INTRODUCCIÓN	1
II. MARCO TEÓRICO	5
III. METODOLOGÍA	18
3.1 Tipo y diseño de investigación	18
3.2 Variables y operacionalización	19
3.3 Población, muestra y muestreo	21
3.4 Técnicas e instrumentos de recolección de datos	22
3.5 Procedimiento	25
3.6 Método de análisis de datos	25
3.7 Aspectos éticos	26
IV. RESULTADOS	27
V. DISCUSIÓN	34
VI. CONCLUSIONES	41
VII. RECOMENDACIONES	42
REFERENCIAS	43
ANEXOS	48

Índice de tablas

	Pág.
Tabla 1 Percepción de la variable gestión municipal	27
Tabla 2 Percepción de las dimensiones de gestión municipal	28
Tabla 3 Percepción de la variable desarrollo local	29
Tabla 4 Percepción de las dimensiones de la variable desarrollo local	30
Tabla 5 Resultados de normalidad de datos	31
Tabla 6 Resultados de correlación de rho de Spearman	32

Resumen

El objetivo de esta investigación fue determinar la relación entre la gestión municipal con el desarrollo local del distrito de Talavera de la provincia de Andahuaylas del departamento de Apurímac, 2022. La investigación corresponde al enfoque cuantitativo, de tipo básico, diseño no experimental transaccional, de nivel descriptivo y correlacional, conformada por una población de 18,509 usuarios de la Municipalidad Distrital de Talavera, tomado como muestra a 391 usuarios, cuyo cálculo realizado mediante la fórmula de poblaciones finitas, para la recopilación de la información se utilizó la técnica de la encuesta y como instrumento se aplicó un cuestionario por cada variable de gestión municipal y desarrollo local, validados y con nivel adecuado de confiabilidad. Los resultados obtenidos, para efectos de corroborar las hipótesis, se empleó el Rho de Spearman para establecer las relaciones entre las variables y cada una de las hipótesis específicas, por lo cual se afirma que existe una relación entre la gestión municipal con el desarrollo local de manera directa. Se concluye que la gestión municipal tiene una relación positiva considerable con el desarrollo local. Lo que significa que los procedimientos que ejecuta la Municipalidad Distrital de Talavera para lograr los objetivos incrementan el desarrollo local del distrito.

Palabras clave: Gestión, desarrollo económico local, municipalidades.

Abstract

The objective of this research was to determine the relationship between municipal management and local development in the district of Talavera in the province of Andahuaylas in the department of Apurímac, 2022. The research corresponds to the quantitative approach, basic type, non-experimental transactional design, of descriptive and correlational level, made up of a population of 18,509 users of the District Municipality of Talavera, taken as a sample of 391 users, whose calculation was carried out using the finite population formula, for the collection of information the technique of the survey and As an instrumentó, a questionnaire was applied for each municipal management and local development variable, validated and with an adequate level of reliability. The results obtained, for the purpose of corroborating the hypotheses, the Spearman's Rho was used to establish the relationships between the variables and each of the specific hypotheses, for which it is affirmed that there is a relationship between municipal management with the local development of direct way. It is concluded that municipal management has a considerable positive relationship with local development. Which means that the procedures executed by the District Municipality of Talavera to achieve the objectives increase the local development of the district.

Keywords: Management, local economic development, municipalities.

I. INTRODUCCIÓN

De acuerdo con lo señalado en la Ley Orgánica de las Municipalidades Nro 27972 Artículo primero señala que las municipalidades “cumplen un rol bajo el gobierno central y a nivel de jurisdicción son entidades que inician el desarrollo económico local sostenible bajo el derecho consuetudinario y tienen la capacidad absoluta para lograr sus objetivos. El compromiso principal en los distintos niveles de gobierno es promover el desarrollo”, Toledo (2003) por medio de las facilidades en trámite documentario, capacitaciones en formalización, ordenamiento territorial, participación ciudadana, cuyo objetivo principal es viabilizar el incremento económico y el desarrollo local, asimismo, el crecimiento de capacidades y cumplimiento de sus derechos de los ciudadanos y promover la participación en espacios políticos, territorial y administrativa a nivel local.

En los países europeos, las autoridades municipales han establecido un enfoque el cual se convirtieron en una cultura de innovación, fragmento prioritario del plan de gobierno, sin embargo, en Latinoamérica en la mayoría de los alcaldes se han evidenciado pésimas habilidades gerenciales, para la intervención en la solución de las dificultades de la ciudadanía, según señala Tirado (2014) así como en país de África se ha visto que el gobierno explora mejorar su desarrollo mediante la ciencia, tecnología e invención amparada con políticas e instituciones (Fabian y Schreiber 2014) afirma que esto es debido que los elegidos para asumir dichos cargos importantes es por su carisma mas no por su capacidad de dirigir a una ciudad con diversas necesidades.

En el Perú, los tres niveles de gobierno atraviesan una serie de crisis en cuanto a la gestión municipal y liderazgo para alcanzar opciones de solución de las dificultades sociales, económicas y ambientales de la ciudadanía, principalmente en la ejecución de obras de servicios básicos, salud, educación y social, no se ha visto un trabajo en equipo, el cual muestra deficiencia de capacidades y la falta de compromiso del equipo técnico que acompaña la gestión, principalmente de quienes llevan la gestión Group (2017).

La gestión municipal como parte de sus funciones contempla la conducción y dirección de la gestión económica, técnico y social del gobierno local, por tal razón

el alcalde es el encargado de encaminar y ejecutar inversiones dentro de su competencia. En los últimos años la gestión administrativa de las municipalidades a nivel nacional ha dado mucho que discutir, esto debido a que existe falta de liderazgo, habilidades gerenciales y compromiso que muestran los funcionarios del turno, (Ampuero, 2016), asimismo, el estado necesita de capacidad de planificar y orientar el desarrollo espacial del territorio acentuando la desigualdad (Fernández, 2019).

Según las señala del Ministerio de Economía y Finanzas (MEF), en 2021 los gobiernos locales lograron ejecutar menos de 30% del presupuesto de canon sobrecanon y regalías asignado por el gobierno, esto debido que existe obscura corrupción, discapacidad de autoridades para ejecutar el presupuesto asignado en favor de la población de manera eficiente, hecho que llegan pagando los más pobres, para ello se tiene que convocar a profesionales competitivos y con experiencia en sector público idóneos para el área que asume (Luna, 2021) ante ello la Municipalidad Distrital de Talavera no se encuentra ajeno a esta realidad, en vista que existe la poca participación de los ciudadanos lo que no permite cumplir la función y de ver de manera directa las necesidades.

Se plantea el problema general: ¿De qué manera la gestión municipal se relaciona con el desarrollo local del distrito de Talavera, provincia de Andahuaylas, departamento de Apurímac, 2022? De la misma forma se establece los problemas específicos las cuales son: ¿Qué relación existe entre la gestión municipal y el desarrollo económico del distrito de Talavera, provincia de Andahuaylas, departamento de Apurímac, 2022?, ¿Qué relación existe entre la gestión municipal y el desarrollo socio cultural del distrito de Talavera, provincia de Andahuaylas, Departamento de Apurímac, 2022?, ¿Qué relación existe entre la gestión municipal y el desarrollo ambiental del distrito de Talavera, Provincia de Andahuaylas, Departamento de Apurímac, 2022? y ¿Qué relación existe entre la gestión municipal y el desarrollo político del distrito de Talavera, provincia de Andahuaylas, departamento de Apurímac, 2022?.

La justificación teórica se fundamenta en que aporta nuevos conocimientos generada del contraste de conceptos de gestión municipal con la realidad lo que a

las autoridades ayudará a mejorar la gestión, teorías de administración que se aplica en todas las entidades públicas, hecho que a través de ejecución de proyectos productivos, sociales, culturales y ambientales se concretiza una eficiente gestión y las posibilidades de mejoramiento de los procedimientos por la inclusión de la dirección estratégica en la gestión municipal. Adicionalmente posee notabilidad metodológica por lo que se diseñó un cuestionario como aporte para posteriores investigaciones, siendo estas validado por juicio de expertos y la confiabilidad de Alfa de Cronbach, sobre la gestión municipal y desarrollo local, asimismo, en cuanto a la justificación practica esta investigación encontró influencia determinante de la gestión municipal para el desarrollo local, información que será necesaria para fortalecer el desarrollo económico, social, ambiental y política en bienestar de la población usuaria y realizar un análisis interno y externo de parte de la Municipalidad Distrital de Talavera y funcionarios.

El objetivo general busca establecer la relación que existe entre la gestión municipal con el desarrollo local del distrito de Talavera, provincia de Andahuaylas, departamento de Apurímac, 2022 y el objetivo específico se han planteado Identificar la relación entre la gestión municipal y el desarrollo económico del distrito de Talavera, provincia de Andahuaylas, departamento de Apurímac, 2022, Identificar la relación entre la gestión municipal y el desarrollo socio cultural del distrito de Talavera, provincia de Andahuaylas, Departamento de Apurímac, 2022, Identificar la relación entre la gestión municipal y el desarrollo ambiental del distrito de Talavera, Provincia de Andahuaylas, Departamento de Apurímac, 2022 e Identificar la relación entre la gestión municipal y el desarrollo político del Distrito de Talavera de la provincia de Andahuaylas del departamento de Apurímac, 2022, tal como amerita dentro de sus funciones las municipalidades.

La hipótesis general de la investigación es, existe una relación directa entre la gestión municipal y el desarrollo local del distrito de Talavera, provincia de Andahuaylas, departamento de Apurímac, 2022, asimismo, la hipótesis específicas son: la gestión municipal se relaciona de manera directa con el desarrollo económico del distrito de Talavera, provincia de Andahuaylas, departamento de Apurímac, 2022, la gestión municipal se relaciona de manera directa con el desarrollo socio cultural del distrito de Talavera, provincia de Andahuaylas,

departamento de Apurímac, 2022, la gestión municipal se relaciona de manera directa con el desarrollo ambiental del distrito de Talavera, provincia de Andahuaylas, departamento de Apurímac, 2022 y la gestión municipal se relaciona de manera directa con el desarrollo político del distrito de Talavera, provincia de Andahuaylas, departamento de Apurímac, 2022.

II. MARCO TEÓRICO

A nivel internacional se cita a Orellana (2017) en su investigación busca relacionar las variables de inversión pública de la ciudad de Metropolitana de Chile, cuyo tipo es básico, nivel descriptivo y diseño no experimental, concluye que a mayor inversión pública mejorar la calidad económica de los vecinos de la ciudad de Metropolitana Chile, por otro lado resalta que las municipalidades que dependen del Fondo Común Municipal (FCM) muestra una trayectoria deficiente y los que manejan los mecanismos de financiamiento autónoma en el gobierno central de la inversión pública no tiene ocurrencia significativa en la calidad de los ciudadanos del sector urbano, siendo una alternativa la firma de convenios de inversión pública con las empresas privadas, el cual genera trabajo y movimiento de la económico incrementando de la recaudación municipal para mejorar la situación económica de los vecinos tanto del sector urbano y rural y disminuir la clase social (Iwanowski, 2017).

Akpeko (2018) En su artículo sobre estrategias y desafíos del desarrollo económico local, evidencia empírica comparación para los sistemas de gobierno local de Ghana, cuyo objetivo es describir los modos para la mejora de la economía, aplicando el método de gestión municipal, investigación de tipo básico, nivel de estudio es descriptivo y diseño no experimenta, tomando como muestra a 533 personas de la ciudad Ghana, Las técnicas de recolección de datos utilizadas fueron encuesta y entrevista y las herramientas fueron cuestionarios y guías de entrevista, concluyendo que la gestión local de la ciudad de Ghana necesita mayor apoyo en crecimiento y desarrollo de capacidades de los servidores, por otro lado indica que el movimiento económico local y la inversión pública se ha politizado, el cual no permite la ejecución de proyectos productivos y sostenibles.

Valera y Zenteno (2017) en la investigación, plantea analizar la función del gobierno local de Chile en el crecimiento económico de menor dimensión frente a uno grande, tipo de estudio es el diseño y selección de estudios descriptivos/analíticos, no experimentales y muestrales de datos como se trata de una investigación descriptiva se utilizó la revisión documentaria, así como primaria y secundaria, en consecuencia el autor concluye que los funcionarios y las

autoridades no poseen las capacidades necesarias para llevar adelante los proyectos de desarrollo, por otro lado indica que no existe seguimiento de los emprendimientos ni apoyo técnico que permita consolidarse.

Olshakov y Bolshakov (2019) en el artículo científico, proponen evaluar las tácticas de desarrollo de capital económico y humano de la ciudad de Rusia, así como evaluar la efectividad de las metodologías de gestión en una muestra de cuarenta y tres servidores de la municipalidad de Rusia, cuyo resultado obtenido es que las estrategias desarrollo socio económico establecidos por la municipalidad no son eficientes, donde el 78% de los trabajadores señalaron que los objetivos establecidos no se cumplieron, concluyendo que la municipalidad demanda de una evaluación del grado de logro de la administración, para que de esa forma puede asegurar la seguridad e integridad de vida, además señala que la administración municipal se encuentra en problemas en los procesos documentarios, impidiendo que se realice una adecuada gestión municipal, evidenciando que existe la necesidad de mejorar y elaborar las estrategias de modelos de gestión.

Villarroel (2017) en su estudio trata de diseñar y recolectar información de factores limitantes de método de gestión y analizar el conocimiento de los servidores públicos sobre el estado de capacidades de acción comunitaria en Cotacachi Cantón, Quito, 2016, asimismo la metodología se describe en el analices de establecimientos, la labor colectiva y la dirección científica, diseñar instrumentos de seguimiento que evidencie el desarrollo institucional, la metodología que utilizo es científica y el instrumento es el cuestionario, obteniendo un resultado de estudio donde el indicador que restringe la gestión municipal es la prestación de servicio, cuyas brechas corresponden al radio rural y además no existe un procedimiento y técnica de tratamiento de las aguas cloacales, concluyendo que un factor significativo es la experiencia del equipo técnico para la realización de los proyectos, además el fortalecimiento de las capacidades y la aplicación de las normas vigentes lo cual contribuirá al cambio positivo que incida la gestión municipal.

Respecto a los antecedentes nacionales Palacios (2018) en la investigación busca determinar la relación entre la gestión del cambio para una ciudad y el

desarrollo local de la provincia de Chupaca, departamento de Junín, 2016, y su estudio es de método descriptiva y correlacional, enfoque cuantitativa y cualitativa, quien tomo como muestra a 360 personas de la provincia de Chupaca, cuya recolección de datos es mediante técnica de cuestionario, concluyendo que el desarrollo local es a mérito de los procedimientos administrativos de la prestación de servicio de la municipalidad provincial de Chupaca – Junín, al cual evidencia con la prueba de Rho de Spearman, a partir del estudio de dicha investigación se afirma que el desarrollo local es dependiente a la gestión municipal.

Asimismo, Olmedo (2019) planeó analizar como la gestión pública contribuye en el desarrollo local del distrito de Huayopata, Cusco 2008 al 2018, en el espacio donde se desarrolla, además se tomó en cuenta la unidad productiva del distrito el cual permitió mayor participación de los beneficiarios el cual permitirá mejorar la situación económica de los vecinos, para dicha investigación se utilizó diseño descriptiva, enfoque - no experimental y método de investigación es científica, llegando a la conclusión que la producción agropecuaria de las familias ha disminuido en los últimos 10 años en un 57.7%, por ende el ingreso el cual ha generado migraciones a ciudades con mayores oportunidades, además ha observado que en los últimos años la gestión municipal no fomenta al desarrollo local con proyectos productivos sostenibles que permitan la sostenibilidad de las familias.

De la misma forma, Saavedra (2020) en su investigación busca determinar el efecto entre la gestión municipal con el desarrollo económico local en la provincia de San Martín 2020. Para esta investigación, utilizó un diseño de correlación descriptivo, no experimental y de referencia, tipo básico, nivel descriptivo, como una muestra de 57 habitantes de San Martín, concluyéndose que la gestión municipal es aplicada inapropiadamente, corroborándose que en un 77.2% bajo nivel de desarrollo económico local, de acuerdo a lo analizado la evolución del crecimiento económico fue invariable alcanzado un punto máximo de 14.1% en el año 2018, el cual al siguiente año redujo en un 5% en el desarrollo local y en cuanto al hipótesis se concluyó que existe una relación positiva y directa entre la gestión municipal y el desarrollo local.

Culqui (2022) en la investigación cuyo objetivo es determinar el efecto entre la gestión municipal y el desarrollo económico local en el distrito de José Olaya, región Amazonas, 2022, de igual manera, para este estudio utilizó un diseño descriptivo de corte transversal, nivel descriptivo correlacional y enfoque cuantitativo, se tomaron muestras de 140 ciudadanos, y el resultado Rho de Spearman es de 0.294, lo que indica una relación entre la gestión y el desarrollo económico local, y se concluyó que al administrar la ciudad de manera más efectiva, habrá un mejor desarrollo local para el distrito de José Olaya.

Huamanga (2021) en su estudio plantea establecer el nivel de incidencia de la gestión municipal en el desarrollo local de provincia de Antabamba departamento de Apurímac en el periodo de 2019, La muestra estuvo conformada por 46 trabajadores de la ciudad de la provincia de Antabamba, con metodología científica, tipo básica, descripción y relación con el diseño experimental a través de técnica de documental y entrevista, herramientas de evaluación inicial y métodos y herramientas de evaluación, obtenidos a partir de los resultados que prueban que el desarrollo político tiene una fuerte relación con el gestión municipal, y concluyó que el desarrollo organizacional alcanza un nivel medio, las finanzas de la ciudad son altas y el servicio también es alto, sin embargo, la gobernabilidad solamente alcanza un nivel medio, determinándose incidencia de nivel medio en el desarrollo local para la provincia de Antabamba.

El respaldo teórico de la presente investigación es la teoría de administración de Henry Fayol, considerado padre de la administración clásica, que define a la administración en planear, organizar, dirigir, coordinar y controlar (Chiavenato, 2007) y a la gestión municipal Domingo (2016) lo define que es un proceso continuo de toma de decisiones, organización y control para mejorar la elaboración y uso de las políticas públicas de la ciudad, ordenar el territorio y mejorar la calidad de vida de sus ciudadanos. Además de realizar las actividades de los órganos y unidades de la ciudad para lograr las metas y objetivos estipulados en los planes y procedimientos de acción, mediante la integración de los recursos humano, materiales, herramientas y financiamiento de la misma manera Rojas (2006) afirma, que la gestión municipal es una integración de todas las actividades del gobierno local, las cuales son planificadas, implementadas y luego evaluadas para los

servicios a los ciudadanos dentro del municipio, también tiene como objetivo promover el desarrollo local para el bienestar social integrado, mejorando así la competitividad y solvencia con todos los servicios básicos necesarios, promoviendo el trabajo decente para reducir la pobreza, asimismo, para Domingo (2016) la gestión municipal se fundamenta en los siguientes principios: ética y eficiencia, espacios de participación ciudadana, pensamiento estratégico, transparencia, descentralización, participación y base informativa.

Al respecto Rojas (2006) complementa, que para tener un resultado positivo del desarrollo económico local debe basarse en el liderazgo de la gestión, para lo cual es necesario ceñirse en los ejes económicos y desarrollar sectores estratégicos en función a cadena de valor, donde la administración de los gobiernos locales está a responsabilidad de las municipalidades quienes deben promover el desarrollo integrado de los vecinos, así como los servicios básicos, agua, sistema de alcantarillado, sistema de alumbrado público y seguridad ciudadana, por otro lado, en cumplimiento de sus funciones y políticas públicas para el uso eficiente y optimización de los recursos, el gobierno local promueve el crecimiento económico local a través de pequeñas y medianas empresas con creación de programas y proyectos que ayuden su crecimiento y permanencia en el mercado, los cuales están contemplados dentro de la políticas y planes de cada sector, así lo define Vilcarromero (2013) que a la gestión se conoce como acto y efecto de dirigir y operar una determinada actividad, cuyo fin es crear determinadas acciones para su realización, así como definir una serie de sistemas y estrategias para su desarrollo, una determinada situación tiene efecto, La administración de la ciudad es el conjunto de acciones que realizan los gobiernos locales y la forma en que administran los recursos disponibles, además de ser el principal gestor del desarrollo local (Zhou, et al., 2017).

MAP (2016) afirma que la gestión es una función importante que desarrollan las municipalidades, cuyo fin es la atención y resolución de distintas demandas y pedidos que exige cada vez más la ciudadanía. Por medio de este sistema se atienden necesidades del gobierno local y la colectividad, hasta con estamentos administrativos del gobierno central, regional y local y para lograr los objetivos de la gestión, las municipalidades deben ajustarse a los siguientes procesos: diseñar

y preparar los planes, programas de trabajo y reglamentos correctos para asegurar la función de gestión municipal, y determinar los límites de responsabilidad de las autoridades municipales, funcionarios y trabajadores. En el ámbito de su responsabilidad o cargo, responder con rapidez y modificar sus modelos, procedimientos y prácticas, y monitorear, evaluar y controlar sus proyectos, planes, programas y obras, el cual durante la pandemia la gestión de las municipalidades ha sido necesario para atender las emergencias sanitarias, pero ante ellos un impedimento son los recursos (Anttiroiko, 2021).

Las dimensiones identificadas por Rojas (2006) se identifican como tres de ellos, siendo el primero la gestión estratégica, incluyendo las políticas institucionales y los objetivos de Desarrollo Económico Local (DEL), vinculados a la visión y objetivos estratégicos definidos en el Plan Estratégico Institucional (PIA), documento con de ejes económicos, y definido en el Plan de Desarrollo Concertado. (PDC), cuyo objetivo principal es mejorar la competitividad empresarial de una manera que apoye el crecimiento económico mediante la creación de oportunidades de empleo.

Respecto a la variable gestión estratégica desde el punto de vista y experiencia aplicados a casos reales: como es el caso del país africano que busca optimizar el crecimiento aplicando la ciencia tecnología e innovación basándose en las políticas públicas, así lo señala (Ato, 2017) tal que, en Alemania y china tuvieron un excelente resultado que permitieron un crecimiento y cambio, hecho que debe ser replicado en nuestro país teniendo en cuenta que la gestión estratégica es trascendental porque brinda la oportunidad de planificar, controlar y dirigir las mejores estrategias en beneficio de la organización y su supervivencia futura. La importancia de la dirección estratégica también permanece en la comunicación, entendimiento y participación de todos los trabajadores, directivos y subordinados de la empresa para apoyarse unos a otros con el único fin de orientar a la organización, por lo que el compromiso institucional es el defensa secreta de cualquier organización para lograr el cumplimiento de metas y de esa forma tener la capacidad para contribuir a los cambios necesarios y tomar decisiones efectivas, de manera que se obtengan mercedes financieros o no y que aseguren el éxito y

evitar el fracaso, para ello la educación es primordial que genera el capital social e individual (Kuo Y Fu, 2021).

Para Garcia (2017) la planeación o planificación estratégica son secuencias racionales y de actos intencionales, para obtener un diagnóstico de proyección a futuro con resultados óptimos para la institución, siempre manteniendo correlación entre los objetivos y metas. Esto conlleva a concluir que la planificación estratégica es necesaria ya que de ella dependerán todas las demás actividades necesarias del proceso de gobierno local. La planificación nos acerca a la dirección de la visión y la misión, cuyas herramientas de gestión para la planificación para la administración pública los gobiernos locales son responsables de originar el desarrollo local y para el logro de estos fines, es necesario desarrollar de manera conjunta las acciones, estrategias y operaciones propias que se llevan en la institución y mostrar a la ciudadanía una institución sólida y con un gobierno responsable, moderno y eficaz en concordancia con las necesidades de la ciudadanía.

La segunda dimensión es Gestión Operativa, según Rojas (2006) consiste en que los servidores públicos cumplan con el rol de facilitador y promotor, utilizando las herramientas de gestión, para ello el primer paso es crear áreas que se encarguen específicamente la promoción y articulación del desarrollo económico sostenible a los emprendimientos locales con el sector financiero, con el objetivo de que se involucren y tengan participación en los programas orientados a desarrollo local sostenible, esto ceñido en el plan operativo institucional, además otro factor clave para garantizar la transversalidad del desarrollo económico es la focalización de las actuaciones relacionadas con el desarrollo económico que llevan a cabo las distintas inmobiliarias y comarcas del municipio. Esto se sustenta en los objetivos institucionales y estratégicos del eje económico, posibilitando un mejor aprovechamiento de los recursos y el logro de resultados, otro aspecto importante es la focalización de los trabajos vinculados para el desarrollo sostenible que realizan los diversos sectores del municipio, este es un objetivo institucional y una perspectiva estratégica cuando se vincula el eje económico, promoviendo un mejor aprovechamiento de los recursos y la consecución de resultados.

En base a las dimensiones y enfoques propuestos por autores antes mencionados, para esta investigación se tomó uno de los documentos técnico y normativo de gestión institucional que establece y formaliza su estructura orgánica todas aquellas orientadas al logro de misión, visión y objetivos que es Reglamento de Organización y Funciones (ROF) de la Municipalidad Distrital de Talavera, las cuales se han ceñido en los lineamientos de rol de promotor de desarrollo local en el ámbito social y humano, las cuales son: planificación y gestión de presupuesto esta es el órgano de asesoramiento de acuerdo con nivel de organización del distrito de Talavera y encargado de la conducción de sistemas de planeamiento, presupuesto, estadística y racionalización, responsables de preparar los planes de desarrollo municipal concertado en mediano y largo plazo según los planes y programas de la comuna municipal, así como el plan operativo y presupuesto participativo municipal anual, definiendo los objetivos y prioridades de la acción municipal para alcanzar el desarrollo socio económico urbano rural del distrito, La gerencia de administración y finanzas es el órgano de apoyo encargado de organizar, regulaciones, implementación, coordinación y control sobre recursos, gestión económica, financiero y materiales y en los servicios de la ciudad, depende de la jerarquía de la gerencia general, la gerencia de desarrollo sostenible es el órgano de línea encargado de administrar, ejecutar, supervisar, encaminar las unidades de desarrollo de las actividades de promoción de desarrollo humano, económico, y ambiental, teniendo como eje principal de su trabajo la promoción de capacidades necesarias para el desarrollo, económico, y ambiental del distrito de Talavera, a gerencia de infraestructura es un órgano de línea encargado de conducir el proceso de desarrollo territorial, en sus aspectos de planeamiento de la infraestructura urbana, vivienda, ejecución de obras de inversión pública, control de obras públicas y privadas, ornato adjudicación y expropiación de terrenos, transporte y seguridad vial, Gerencia de servicios públicos es un conjunto de unidades orgánicas, encargadas de dar atención a los ciudadanos en el desarrollo y solución de sus necesidades básicas como son limpieza pública, el cuidado de parques y medio ambiente, coordinación con el suministro del servicio de agua potable, regulación de comercio y mercados de abasto registro civil, orientación a dar un buen servicio a la colectividad y es un órgano de proporcionar por cuenta de la Municipalidad Distrital de Talavera el servicio de seguridad, prevención de

desastres y mantenimiento de orden y cumplimientos de sus disposiciones, (Talavera, 2019).

Por otro lado, la Municipalidad Distrital de Talavera, para mayor eficiencia de sus actividades en el periodo de gobierno ha actualizado el Plan de Desarrollo Concertado Local del distrito de Talavera 2019 – 2029, mediante resolución de alcaldía Nro.323-2019-MDT/DA, cuyos objetivos estratégicos, indicadores y metas son: objetivo estratégico; desarrollar valor agregado en la producción y rendimiento agrícola y frutícola para el consumo y la venta, con mejores actividades complementarias que permitan a las personas incrementar los ingresos económicos de la familia, objetivo específico; Mejorar la productividad y producción agropecuaria y frutal mediante el fortalecimiento de los principales encadenamientos productivos de la región, en el ámbito urbano y rural, normalizar y mejorar la producción ganadera en pequeña y gran escala mediante el fortalecimiento de los principales encadenamientos productivos, fortalecer y fortalecer la gobernanza empresarial e iniciativas de asociación a nivel distrital, mejorando la conectividad con los mercados locales y extranjeros por la presencia de carreteras en la zona, asimismo, la ONU tiene como objetivo el desarrollo local sostenible así lo señalan (Delanka, 2020) y (Bexell y Jönsson, 2019)

Plan Estratégico Institucional (PEI) es un documento en el que se desarrollan las metas y actividades estratégicas institucionales con los correspondientes indicadores y metas que la cada municipalidad perseguirá en un plazo mediano para alcanzar las metas establecidas en el PDMC. A nivel nacional, el número de ciudades con PEI incremento a 1.161. Por departamentos, el mayor número de gobiernos locales con este documento se encuentran en Ancash (noventa y ocho), Cusco (ochenta y tres), Ayacucho (setenta y ocho), Junín (setenta y ocho) y Cajamarca (sesenta y ocho).

Plan Operativo Institucional Anual (POA o POI). Las entidades necesitan profundizar en esta herramienta que les permita implementar estrategias institucionales. Establece metas anualizados para todos los objetivos y especifica las acciones o tareas requeridas para lograr el producto propuesto. Dentro de esta herramienta también se detallan los recursos, plazos, presupuesto por cada

actividad, cumplimiento de modelos de calidad, logística requerida y planes de respuesta ante emergencias por riesgos.

Para comprender la segunda variable el desarrollo local Albuquerque (2015) lo precisa que, es un proceso de creación de capacidad para mejorar de forma colectiva y sostenible la calidad de vida de los ciudadanos, asimismo se debe dar mayor énfasis en los recursos internos y externos existentes (p, 63), esto además dependerá de quien lo dirige la gestión y las gerencias de cada dependencia.

Juárez (2013) define desarrollo local es “un espacio local, un lugar donde puedes empezar a resolver problemas para lograr el éxito a nivel general. Esta es una zona donde hay que hacer sumar esfuerzos de forma planificada y organizada. Asimismo “...el territorio es donde se asienta una base sólida para el desarrollo local y desde donde se puede extender a espacios aún mayores” (Valencia, 2017).

Albuquerque (2015) argumenta que, debe contar con un espacio de negocio donde se mejore la gestión y la tecnología y se proporcionen los recursos adecuados que permitan el aprovechamiento de los bienes del territorio y del medio ambiente. Asimismo, las escuelas deben dotar de profesionales competitivos y comprometidos con el desarrollo social, cultural y territorial productivo. Asimismo, muestra que el comercio informal local, las pequeñas y medianas empresas deben ser apoyados por la política de crecimiento económico sin subsidios (p, 68).

Torres y Brione (2019) argumenta, que el desarrollo económico es una condición decisiva para el funcionamiento de los gobiernos locales en el crecimiento de desarrollo urbano territorial, participando como agente unificador con otros actores locales con una visión similar de futuro, ejercer su poder administrativo y legal, sustentar la estructura de producción y negocios. campos, tecnología, sistemas finanzas y educación, cuidado y valoración del patrimonio cultural e histórico.

Mehedi, et., al (2021) enfatizan, que para lograr el desarrollo sostenible es necesario contar con políticas que apoyen la reducción de la pobreza y la conservación de los recursos naturales, teniendo en cuenta los factores

económicos, sociales, culturales, ambientales y psicosociales, que se suman al desarrollo, tecnología para equilibrar y sentar las bases de un futuro próspero.

Rodríguez (2009) sostiene que, para lograr el desarrollo local, las personas deben considerar a las comunidades y sus tareas como la riqueza básica de las comunidades, en las que los gobiernos deben tomar la delantera en buscar la participación de las personas. La cultura es el camino que une a la sociedad. Además, las ciudades más innovadoras y resilientes logran desarrollar y atraer capital extranjero, lo que facilita ciclos de crecimiento positivos.

En cuanto al desarrollo económico local, Khambule (2018) utiliza la teoría del estado de desarrollo para investigar el papel de las unidades de desarrollo económico local en el desarrollo de un país. Esta teoría básicamente habla sobre el papel central del estado en el desarrollo económico, pero los autores extienden la teoría estatal del desarrollo a nivel nacional, diciendo que el gobierno de desarrollo local es un estado de desarrollo local (pág. 1).

El desarrollo local, según Cruz, et al., (2019) es un proceso de cambio estructural y crecimiento ordenado de un lugar o región, con cuatro dimensiones: sociocultural, económica, político y ambiental, asimismo, Albrechts, et al., (2020) señala, que la organización es fundamental para lograr el desarrollo sostenible, y enfrentar problemas como la escasez y el cambio climático.

Lebedeva y Orlova (2019) indican que Las autoridades deben planificar y gestionar teniendo en cuenta los factores sociales, demográficos y económicos, teniendo en cuenta las peculiaridades de la estratificación social y el movimiento territorial de la población. Es importante considerar los diferentes grupos porque cada grupo tiene su propia cultura, origen social, generación y comportamiento, y esto es por el bien común.

El desarrollo económico se define como un proceso de crecimiento y cambio estructural que, aprovechando las potencialidades de un determinado territorio, incide en la población, mejora las condiciones de vida en una determinada zona.” (Valencia 2017), en épocas de covid-19 las autoridades han demostrado poca capacidad para la solución de problemas sociales (Adelodun, et al., 2021).

En el aspecto socio cultural del desarrollo local, representa valores institucionales que promueven el cambio para el desarrollo. Como dice Valencia (2017) "...se refiere a la relación interpersonal que se forma en su relación con el gobierno local".

En cuanto al desarrollo ambiental, Valencia (2017) considera un componente ecológico del desarrollo local, que implica el aprovechamiento pleno y sostenible de los recursos naturales. Evaluar un recurso ayuda a comprender su valor a largo plazo; Este aspecto forma parte de un enfoque ecológico del desarrollo local, que implica la protección del medio ambiente mediante la combinación de actividades realizadas por los residentes y el sector empresarial. Las acciones de los gobiernos locales y las estructuras económicas ayudarán a conservar los recursos naturales, por otro lado, la conservación de recursos naturales tomando en cuenta los factores sociales, culturales y ecológicos y a su vez más el desarrollo tecnológico permite alcanzar el equilibrio (Masud, et al., 2021).

Revisado el Art. 59 de la constitución, señala que el estado debe contribuir al desarrollo de la economía y ser el gestor de crecimiento en todos los niveles de gobierno, creando las oportunidades necesarias para el sector privado y creando así un círculo de intereses entre ellos en el que promueva el desarrollo. También se puede demostrar que la desigualdad puede afectar el crecimiento local. En un país extenso y diverso no todos gozan de los mismos beneficios ni gozan de los mismos servicios debido a la limitada presencia del gobierno central en algunas zonas del territorio, la provisión y prestación de servicios la ineficiente prestación de servicios públicos debilita el estado y la política económica, provocando división entre el pueblo. y la política pública es débil y deficiente porque la economía peruana tiene una institucionalidad muy frágil, por eso la economía peruana es desproporcionada, por otro lado, ante ello Fridy, et al., (2020) señala, que la creación de nuevos distritos sería una buena alternativa para el crecimiento.

Los autores Chu y Hoang (2020) Argumentan, que para reducir las desigualdades de ingresos y hacerlas más equitativas, se deben mantener ciertos estándares de educación, gasto público y apertura al comercio. En cambio, en un ambiente diferente, con una educación baja, gasto administrativo ineficiente y poco

aporte económico, el ingreso económico es cada vez menor, para ello se necesitan esfuerzos más integrales, aumentar la eficiencia en el gasto público y la libertad económica para reducir la desigualdad de ingresos en la sociedad.

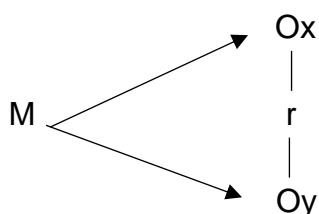
En un sentido similar, la Ley 27680 muestra cómo el estado busca estar más cerca de la gente, dando prioridad a los gobiernos locales para que puedan atender las necesidades de los vecinos. Al estudiar la Ley 27783, en componente económica, el estado pretende la mejora independiente y sistemático de cada asentamiento, contribuyendo a la especialización al brindar la construcción necesaria para incrementar la capacidad del país. También contamos con la Ley Nro. 27972, Ley Orgánica de Municipalidades, que define la estructura y competencias del municipio. Asimismo, a través de diversos componentes, busca incentivar y formalizar la participación ciudadana, con el objetivo de involucrar a la ciudadanía en la construcción de planes de desarrollo local participativo y presupuestario.

III. METODOLOGÍA

3.1 Tipo y diseño de investigación

De acuerdo a su entorno de estudio corresponde al enfoque cuantitativo, donde Fernandez, et al., (2014) refiere que “siguen un esquema previsible y organizado (el proceso) además se debe tener presente las decisiones críticas y el método se toman antes de recoger los datos, esto conlleva que la hipótesis se puede tratar de manera objetiva” (p. 200). De igual forma este enfoque es probatorio por lo que la información obtenida es numérica, igualado y medible, por otro lado, el enfoque cuantitativo se realiza, de manera uniforme sin referirse ni omitir pasos, es decir está estructurado el cual debe ser acatado.

El tipo de investigación es básico por lo que el objetivo no busca aplicar, sino es búsqueda y enriquecimiento de información existentes sobre la gestión municipal y el desarrollo local, así como sus dimensiones, al respecto Carrasco (2005) señala que “el principal objetivo de este tipo de investigación es aportar a las teorías científicas existentes, el cual es analizado y estudiado para pulir sus contenidos” (p.255). El diseño del proyecto de investigación, según Hernandez y Mendoza (2018) es “no experimental, transversal, por lo que se ejecuta sin manipulación preparada de las variables, en donde solo se visualiza los cambios en su contorno original, para luego proceder con el analices” (p.405). Puesto que no se realiza ninguna modificación de las variables del estudio, seguidamente la investigación es correlacional de manera que busca asociar las variables para encontrar la razón del estudio, este diseño posee la siguiente simbología:



Dónde:

M = son los usuarios de la municipalidad distrital de Talavera.

Ox = variable 1 es la gestión municipal.

Oy = variable 2 es el desarrollo local.

r = relación de las variables.

3.2 Variables y operacionalización

Primera variable: Gestión municipal

Definición conceptual

Gestión municipal es un proceso constante de estudio, toma de decisiones, organización y control de labores para mejorar la formulación de políticas públicas municipales y su utilización, a fin de encaminar el ordenamiento territorial y fomentar la mejora de la situación económica de los ciudadanos, no es más que realizar las actividades por las instancias y unidades de la ciudad para lograr las metas y objetivos establecidos los métodos y programas de trabajo, a través del trabajo integrado de recursos humanos, materiales, herramientas y financiamiento (Domingo, 2016).

Definición operacional

La variable tiene las siguientes dimensiones: D1 Gestión de planeamiento y presupuesto, D2 Gestión de Gerencia administración y finanzas, D3 Gestión de gerencia de desarrollo sostenible, D4 Gestión de Gerencia de infraestructura, desarrollo urbano y rural, obras y catastro, D5 Departamento de limpieza pública y D6 Gestión de gerencia de seguridad ciudadana, serenazgo, policía municipal y gestión de riesgos de desastres. La gestión municipal será medida a través de las puntuaciones que se obtendrán mediante la aplicación de un cuestionario compuesto por 29 ítems, aplicado a los usuarios de la municipalidad distrital de Talavera.

Indicadores

Los indicadores, D1: Oficina de planeamiento y presupuesto, Oficina de programación multianual (OPMI), Unidad Formuladora (UF) y Unidad de estadística e informática; D2: Oficina de recursos humanos, Oficina de contabilidad, Oficina de tesorería y finanzas, Oficina de logística y patrimonio y Oficina de administración tributaria y rentas, D3: Departamento de desarrollo humano, Departamento de desarrollo económico y Departamento de desarrollo económico; D4: Departamento de estudios y proyectos, Departamento de desarrollo urbano, rural, Departamento de maquinaria y equipo pesado, Departamento de supervisión y liquidación y Departamento de transportes y seguridad vial, D5: Departamento de comercio, mercado y ferias, Departamento de administración de camal municipal,

Departamento de parques y jardines y Departamento de registro civil Gestión de gerencia de servicios públicos; D6: División de seguridad ciudadana y División de policía municipal y serenazgo.(Ver anexo 002).

Escala de medición

Ordinal y escala Likert

Variable 2: Desarrollo local

Definición conceptual

Desarrollo local, es el interés de los actores públicos con el fin de dinamizar el sector productivo, cuyo fin es incentivar fundación, crecimiento y seguimiento, primordialmente a las pequeñas empresas, incentivando la creación de productos con valor agregado, esto se desarrolla con el trabajo mancomunado de la sociedad civil y las organizaciones públicas que están al servicio de la ciudadanía, por otro lado que preste condiciones para la inversión de capital externa de esa forma evitar las migraciones que traerían pérdida de desarrollo productivo local (Alarcon y Gonzales, 2018).

Definición operacional:

Contiene las dimensiones D1 Desarrollo económico, D2 Desarrollo socio cultural, D3 Gestión ambiental y D4 Desarrollo político. El desarrollo local será medido a través de las puntuaciones que se obtendrán mediante la aplicación de un cuestionario sobre el desarrollo local sostenido compuesta por 11 ítems, las cuales serán aplicado a los usuarios de la municipalidad distrital de Talavera

Indicadores

Los indicadores D1: desarrollo Económico y Sostenibilidad, D2: Identidad cultural, Inclusión social y participación ciudadana, D3: manejo de residuos sólidos, educación ambiental y desarrollo ambiental D4: articulación política y articulación social. (Ver anexo 003)

Escala de medición

Ordinal y escala de Likert

3.3 Población, muestra y muestreo

3.3.1 Población

Desde la posición de Carrasco (2006) la población es "la suma total de todos los elementos (unidades de análisis) pertenecientes a la región espacial en la que se lleva a cabo el estudio" (p. 236). Siendo esto un elemento importante para realizar el estudio, por ello la población está constituido por todos los usuarios de la Municipalidad Distrital de Talavera. El distrito de Talavera tiene una población de 18,509 habitantes entre adultos y niños de los cuales se delimitó con criterio de exclusión e inclusión para la investigación.

Criterios de inclusión: personas mayores de edad usuarios de la Municipalidad Distrital de Talavera que tengan la voluntad de participar en la investigación.

Criterios de exclusión: Los usuarios de la entidad que no tengan la disposición de participar en la encuesta por diferentes motivos.

3.3.2. Muestra

Carrasco (2006) considerada que la muestra es "una parte representativa o parte de una población que debe tener las mismas propiedades y características similares para ser objetiva, debe ser seleccionada con técnicas apropiadas" (p. 238). Para calcular la muestra fue necesario aplicar la fórmula de poblaciones finitas de todos los usuarios de la municipalidad distrital de Talavera, que son el objeto de investigación, durante del año 2022.

$$n = \frac{z^2(p * q)}{e^2 + \frac{(z^1(p * q))}{N}}$$

Dónde:

n = Tamaño de muestra

N = Población total

p = Probabilidad de éxito 50 %

q = Probabilidad de fracaso 50 %

e = Margen de error 5 %

z = Coeficiente de confianza deseado 0.95 (1.96)

$$n = \frac{1.96^2(0.50 * 0.50)}{0.50^2 + \frac{(1.96^2(0.50 * 0.50))}{18,509.00}}$$

n = 384 usuarios de la municipalidad distrital de Talavera.

Finalmente, el estudio contó con la participación de un total de 391 encuestados. La participación por sexo mostró que 239 encuestados, lo que representa el 61,1% del total, son mujeres, 152 participantes, lo que representa el 38,9% del total, son mujeres. En cuanto a la edad de los participantes, de 16 a 20 años, 79 encuestados que representa el 20,2%, de 21 a 30 años, 185 participantes que representa el 49,1%, de 31 a 40 años, 81 participantes que representa el 20,7%, de 41 a 50 años, 31 participantes que representa al 7,9%, de 51 a 60 años, 7 participantes que representa a 1,8% y de 61 a 70 años, 1 participante que representa al 0,3%. En resumen, este estudio contó con mayor participación de mujeres y con participantes en edades de 21 a 30 años en mayor proporción.

3.3.3. Muestreo

El estudio utilizó el muestreo no probabilístico, que "representa un subconjunto de la población general, donde la selección de elementos no depende de las probabilidades sino de las peculiaridades de la población" (Hernández y Mendoza, 2018, p. 239).

3.3.4. Unidad de análisis

Unidad de análisis fue la persona que se constituyó como usuarios de los servicios que presta la Municipalidad Distrital de Talavera.

3.4 Técnicas e instrumentos de recolección de datos

3.4.1. Técnica

La técnica que se utilizó para la recolección de datos de la presente investigación es la encuesta, el cual se aplicó para medir y profundizar las variables del estudio, al respecto Carrasco (2006) señala que "Este es un método de

investigación social por su propia naturaleza debido a la importancia, significado y especificidad de la información proporcionada” (p. 314).

3.4.2. Instrumento

El instrumento utilizado para la recolección de datos es el Cuestionario, al respecto Hernández y Mendoza (2018) precisan que es “un recurso que utiliza un investigador para registrar información o datos sobre la variable que está observando” (p.228), de igual forma, se utilizó dos instrumentos, una para medir la variable gestión municipal del distrito de Talavera y otra para medir la variable desarrollo local, ambas procedentes de la técnica de la encuesta.

El cuestionario de variable 1 gestión municipal; esta consignado por 29 ítems y para obtener la información se ha utilizado el método de medición de escala Likert que consta de cinco (05) alternativas donde: 1 es totalmente deficiente, 2 deficiente, 3 regular, 4 bueno y 5 muy bueno, el cual fue distribuido en seis dimensiones; Gestión de planeamiento y presupuesto (4) ítems, gestión de gerencia administración y finanzas (6) ítems, gestión de gerencia de desarrollo sostenible (5) ítems, gestión de Gerencia de Infraestructura, desarrollo urbano y rural, obras y catastro (6) ítems, Gestión de gerencia de servicios públicos (5) ítems y gestión de gerencia de seguridad ciudadana, serenazgo, policía municipal y gestión de riesgos de desastres (3) ítems (Ver anexo 4).

El cuestionario de variable 2 desarrollo local; esta consignado por 11 ítems y para obtener la información se utilizó el método de medición de escala Likert que consta de cinco (05) alternativas donde: 1 es totalmente deficiente, 2 deficiente, 3 regular, 4 bueno y 5 muy bueno, asimismo esta distribuidos en cuatro dimensiones desarrollo económico (2) ítems, desarrollo socio cultural (4) ítems, desarrollo ambiental (3) ítems y desarrollo político (2) ítems. (Ver anexo 5).

La validez es un procedimiento de revisión y aprobación de expertos, sobre ello Sanches et al. (2018) señala que es “un término utilizado para denotar en qué medida el instrumento parece medir una determinada variable, según los expertos en la materia, también se le conoce como efecto jueces” (p. 124). Para la validación

del instrumento, tres profesionales (expertos), lo evaluaron con criterios de pertinencia, relevancia y claridad cada uno de los ítems. (Ver anexo 6)

La confiabilidad de las variables de estudio se realizó con la aplicación de prueba piloto a 20 usuarios de la comuna municipal del distrital de Talavera, y para la obtención de los resultados de Alfa de Cronbach se procesaron en programa SPSS 26 los resultados de cada cuestionario, obteniéndose de variable 1 gestión municipal 0,941 y de la variable 2 desarrollo local 0,910.

Ficha técnica de instrumento 1:

Nombre:	Gestión municipal
Autor:	Wilian Ramirez Palomino
Año	2022
Tipo de instrumento	Cuestionario
Objetivo	Recolección de información
Administración	Individual
Población	Ciudadanos
Dimensiones:	5 dimensiones
Estructura	29 ítems con 5 alternativas (1 totalmente deficiente, deficiente, regular, bueno y muy bueno)
Aplicación	Virtual y presencial
Baremos	los valores y rangos son: totalmente deficiente de 0 a 29, deficiente de 30 a 58, regular de 59 a 87, buena 88 a 116 y excelente de 117 a 145.

Ficha técnica de instrumento 2:

Nombre:	Gestión municipal
Autor:	Wilian Ramirez Palomino
Año	2022
Tipo de instrumento	Cuestionario
Objetivo	Recolección de información
Administración	Individual
Población	Ciudadanos
Dimensiones:	4 dimensiones

Estructura	11 ítems con 5 alternativas (1 totalmente deficiente, 2 deficiente, 3 regular, 4 bueno y 5 muy bueno)
Aplicación	Virtual y presencial
Baremos	los valores y rangos son: totalmente deficiente de 0 a 11, deficiente de 12 a 22, regular de 23 a 33, buena 34 a 44 y excelente de 45 a 55.

3.5 Procedimiento

Para la recolección de datos de la variable gestión municipal y desarrollo local se procedió: primero se coordinaciones con la autoridad municipal, tal como figura en el documento del anexo 7 de la presente investigación, segundo el cuestionario elaborado en Google Forms se difundió mediante redes sociales, usuarios que asisten a la municipalidad y en mercado y plaza de la localidad para cada una de las variables, a los 391 usuarios seleccionados como muestra de todos los usuarios de la Municipalidad Distrital de Talavera y según las percepciones de los encuestados se logró contar con base de datos de la investigación, tercero utilizando el software estadístico se procesó la información donde se obtuvo resultados estadísticos e inferencial lo que permitió realizar las discusiones, conclusiones y recomendaciones, asimismo contrastar la hipótesis planeada conforme a los objetivos planteados de la investigación en mención.

3.6 Método de análisis de datos

El método que se utilizó es deductivo donde parte de lo general a lo particular y para analizar los datos se empleó los modelos estadísticos que representan una realidad. Con la información de 391 participantes que resolvieron los cuestionarios de los cuales se elaboró una base de datos en Excel por cada variable, el cual se ingresó al programa de SPSS V27 para el análisis estadístico, sometiendo a las pruebas de normalidad de Kolmogorov-Smirnov para determinar la distribución de los datos y los resultados de normalidad, indicaron que tiene una distribución no normal, requiriendo de métodos estadísticos no paramétricos para su comprobación, el cual, para datos normales y para hallar la relación la literatura

sugirió realizar el análisis de correlación Rho de Spearman para corroborar las hipótesis.

3.7 Aspectos éticos

El desarrollo y elaboración de la presente investigación, en cumplimiento aspectos formales, se ha redactado según formatos de la escuela de posgrado de UCV. Las citas y referencias se redactaron según normas APA en séptima edición. Durante la aplicación del cuestionario, la participación fue voluntaria, en donde se garantizó mantener su identidad de forma anónima y los datos consignados en el cuestionario son de total confidencialidad. También, se empleó el principio de beneficencia así como el principio de no maleficencia, no se hizo ningún daño de manera directa o indirectamente, el principio de autonomía donde se actuó de manera libre y consiente sin ninguna presión o condicionante externo y por último el principio de justicia donde se tuvo un trato por igual a todos los participantes.

IV. RESULTADOS

4.1. Estadística descriptiva

Tabla 1

Percepción de la variable gestión municipal

Nivel	Frecuencia	Porcentaje
Deficiente	1	0,3
Mala	3	0,8
Regular	69	17,6
Buena	241	61,6
Excelente	77	19,7
Total	391	100,0

Nota. Procesamiento en el estadígrafo SPSS v.27

Interpretación: De acuerdo con los resultados del estadígrafo (tabla 1), el nivel de percepción de la población del distrito de Talavera respecto a la gestión municipal demostró que el 0,3% (1) posee una percepción deficiente, el 0,8% (3) evidencia una mala percepción, el 17,6% (69) mostró una percepción regular, el 61,6% (241) poseen una percepción buena y el 19,7% (77) mostraron una percepción excelente con la gestión municipal que se viene dando en la municipalidad distrital de Talavera. En ese sentido, la ciudadanía considera que existe una buena gestión municipal en el distrito de Talavera.

Tabla 2*Percepción de las dimensiones de gestión municipal*

Dimensiones	D1: Gerencia de planeamiento y presupuesto	D2: Gerencia administración y finanzas	D3: Gerencia de desarrollo sostenible
Nivel	f (%)	f (%)	f (%)
Deficiente	2 (0,5)	4 (1,0)	1 (0,3)
Mala	8 (2,0)	20 (5,1)	13 (3,3)
Regular	77 (19,7)	82 (21,0)	87 (22,3)
Buena	256 (65,5)	229 (58,6)	230 (58,8)
Excelente	48 (12,3)	56 (14,3)	60 (15,3)
Total	391 (100%)	391 (100%)	391 (100%)

Dimensiones	D4: Gerencia de infraestructura, desarrollo urbano y rural, obras y catastro	D5: Gerencia de servicios públicos	D6: Gerencia de seguridad ciudadana, serenazgo, policía municipal y gestión de riesgos de desastres
Nivel	f (%)	f (%)	f (%)
Deficiente	1 (0,3)	1 (0,3)	3 (0,8)
Mala	20 (5,1)	9 (2,3)	12 (3,1)
Regular	83 (21,2)	78 (19,9)	93 (23,8)
Buena	220 (56,3)	248 (63,4)	235 (60,1)
Excelente	67 (17,1)	55 (14,1)	48 (12,3)
Total	391 (100%)	391 (100%)	391 (100%)

Nota. Procesamiento en el estadígrafo SPSS v.27

Interpretación: De acuerdo con los resultados del estadígrafo (tabla 2), el nivel de percepción de la población del distrito de Talavera respecto a la gerencia de planeamiento y presupuesto demostró un nivel bueno con un porcentaje de 65,5% (256). En la gerencia de administración y finanzas se evidenció un nivel bueno con un porcentaje de 58,6% (229). Sobre la gerencia de desarrollo sostenible se

encontró una representación buena con un valor de 58,8% (230). Asimismo, en la gerencia de infraestructura, desarrollo urbano y rural, obras y catastro se ubicó una percepción buena con una estimación de 56,3% (220). Respecto a la gerencia de servicios públicos también se halló una percepción buena con un valor de 63,4% (248). Por último, la gerencia de seguridad ciudadana, serenazgo, policía municipal y gestión de riesgos de desastres evidencio un nivel de percepción buena con una estimación de 60,1% (235).

Tabla 3

Percepción de la variable desarrollo local

Nivel	Frecuencia	Porcentaje
Deficiente	2	0,5
Regular	6	1,5
Regular	75	19,2
Bueno	232	59,3
Excelente	76	19,4
Total	391	100,0

Nota. Procesamiento en el estadígrafo SPSS v.27

Interpretación: De acuerdo con los resultados del estadígrafo (tabla 3), el nivel de percepción de la población del distrito de Talavera respecto al desarrollo local demostró que el 0,5% (2) posee una percepción deficiente, el 1,5% (6) evidencia una mala percepción, el 19,2% (75) mostró una percepción regular, el 59,3% (232) poseen una percepción buena y el 19,4% (76) mostraron una percepción excelente sobre el desarrollo local que tiene el distrito de Talavera. En ese sentido, la ciudadanía considera que existe un buen desarrollo local en el distrito de Talavera.

Tabla 4*Percepción de las dimensiones de la variable desarrollo local*

	D1: Desarrollo económico	D2: Desarrollo socio cultural	D3: Desarrollo ambiental	D4: Desarrollo ambiental
	f (%)	f (%)	f (%)	f (%)
Deficiente	3 (0,8)	3 (0,8)	2 (0,5)	3 (0,8)
Mala	24 (6,1)	8 (2,0)	16 (4,1)	22 (5,6)
Regular	87 (22,3)	106 (27,1)	86 (22,0)	93 (23,8)
Buena	233 (59,6)	205 (52,4)	236 (60,4)	226 (57,8)
Excelente	44 (11,3)	69 (17,6)	51 (13,0)	47 (12,0)
Total	391 (100%)	391 (100%)	391 (100%)	391 (100%)

Nota. Procesamiento en el estadígrafo SPSS v.27

Interpretación: De acuerdo con los resultados del estadígrafo (tabla 4), el nivel de percepción de la población del distrito de Talavera sobre el desarrollo económico demostró un nivel de percepción buena con una representación de 59,6% (233). El desarrollo socio cultural logro una percepción buena con un valor de 52,4% (205). El desarrollo ambiental también demostró un nivel bueno con una estimación de 60,4% (236) y, por último, el desarrollo político demostró una percepción buena con un porcentaje de 57,8% (226).

4.2. Estadística inferencial

Los resultados se obtuvieron de la aplicación de la variable de gestión municipal y desarrollo local son los siguientes:

Para proceder con la estadística inferencial fue necesario identificar la distribución de los datos recopilados. Al margen, se realizó la prueba de normalidad y se determinó el estadístico para comprobar las hipótesis.

Las pruebas de normalidad son usualmente aplicadas en datos cuantitativos con el objeto de apreciar el comportamiento normal o no normal estadísticamente. Estas pruebas encaminan a verificar la distribución y que tipo de estadísticos son útiles para comprobar las hipótesis (normal = pruebas paramétricas; no normal = pruebas no paramétricas) (Romero y Saldaña, 2016).

Las pruebas utilizadas para este propósito son: Kolmogorov-Smirnov (datos cuantitativos mayores e iguales a 50) y Shapiro-Wilks (datos cuantitativos menores a 50) (Romero y Saldaña, 2016 y (Mishra, et al., 2019). Además, su determinación enfatiza elegir una de las hipótesis propuestas: H_a , datos no normalizados (valor $P < 0,05$); H_o , datos normalizados (valor $P > 0,05$). Para establecer la normalidad, se utilizó la prueba de Kolmogorov-Smirnov, dado que el estudio contó con una muestra cuantitativa de 391.

Tabla 5

Resultados de normalidad de datos

Prueba de Kolmogorov-Smirnov para una muestra		
	Gestión municipal	Desarrollo local
N	391	391
Estadístico de prueba	0.147	0.130
Sig. (bilateral) (valor P)	0.000	0.000

Nota. Procesamiento en el estadígrafo SPSS v.27

Interpretación: Los resultados estadísticos de normalidad de una muestra arrojaron estimaciones inferiores de significancia (valor $P < 0,05$) para ambas variables (tabla 5); por tanto, se eligió la hipótesis alternativa y se confirmó que el estudio presenta una distribución de datos no normales y, para sus estimaciones estadísticas se debe aplicar los estadísticos no paramétricos.

Las pruebas no paramétricas usualmente utilizadas para la corroboración de hipótesis de una muestra son el Rho de Spearman, Tau de Kendall, coeficiente phi y otros (Gómez, et al., 2003).

Para efectos de corroborar las hipótesis, se empleó el Rho de Spearman para establecer las relaciones entre las variables. Seguidamente, se ha utilizado los resultados de los estadísticos correlacionales para su contraste.

Tabla 6

Resultados de correlación de rho de Spearman

Variables		(1)	(2)	(3)	(4)	(5)	(6)
(1) Gestión municipal	Estimación	1					
	Sig. (bilateral)						
	N	391					
(2) Desarrollo económico	Estimación	0,688**	1				
	Sig. (bilateral)	0.000					
	N	391	391				
(3) Desarrollo socio cultural	Estimación	0,689**	0,679*	1			
	Sig. (bilateral)	0.000	0.000				
	N	391	391	391			
(4) Desarrollo ambiental	Estimación	0,690**	0,664*	0,753*	1		
	Sig. (bilateral)	0.000	0.000	0.000			
	N	391	391	391	391		
(5) Desarrollo político	Estimación	0,687**	0,672*	0,725*	0,783*	1	
	Sig. (bilateral)	0.000	0.000	0.000	0.000		
	N	391	391	391	391	391	
(6) Desarrollo local	Estimación	0,754**	0,786*	0,922*	0,891*	0,867*	1
	Sig. (bilateral)	0.000	0.000	0.000	0.000	0.000	
	N	391	391	391	391	391	391

Nota. **p < 0.05 significativo; p > 0,05 no significativo.

Hipótesis 1Ha. *La gestión municipal se relaciona de manera directa con el desarrollo local.*

Con énfasis a los resultados estadísticos (tabla 6), se encontró un coeficiente de correlación ($r= 0,754^{**}$) significativo (valor $P < 0,05$) al analizar la gestión municipal y el desarrollo local. En base al valor P, elegimos la hipótesis alternativa y dejamos sin efecto la hipótesis nula. Por lo tanto, la corroboración de la hipótesis reveló que la gestión municipal tiene una relación positiva considerable con el desarrollo local.

Hipótesis 2Ha. *La gestión municipal se relaciona de manera directa con el desarrollo económico.*

En vista del resultado estadístico (tabla 6), se encontró un coeficiente de correlación ($r= 0,688^{**}$) significativo (valor $P < 0,05$) al analizar la gestión municipal y el desarrollo económico. En base al valor P , elegimos la hipótesis alternativa y dejamos sin efecto la hipótesis nula. Por lo tanto, la corroboración de la hipótesis reveló que la gestión municipal tiene relación positiva media con el desarrollo económico.

Hipótesis 3Ha. *La gestión municipal se relaciona de manera directa con el desarrollo socio cultural.*

En los resultados estadísticos (tabla 6), se encontró un coeficiente de correlación ($r= 0,689^{**}$) significativo (valor $P < 0,05$) al analizar la gestión municipal y el desarrollo socioeconómico. En base al valor P , elegimos la hipótesis alternativa y dejamos sin efecto la hipótesis nula. Por lo tanto, la corroboración de la hipótesis reveló que la gestión municipal tiene relación positiva media con el desarrollo socio cultural.

Hipótesis 4Ha. *La gestión municipal se relaciona de manera directa con el desarrollo ambiental.*

Evaluando los resultados estadísticos (tabla 6), se encontró un coeficiente de correlación ($r= 0,690^{**}$) significativo (valor $P < 0,05$) al analizar la gestión municipal y el desarrollo ambiental. En base al valor P , elegimos la hipótesis alternativa y dejamos sin efecto la hipótesis nula. Por lo tanto, la corroboración de la hipótesis reveló que la gestión municipal tiene relación positiva media con el desarrollo ambiental.

Hipótesis 5Ha. *La gestión municipal se relaciona de manera directa con el desarrollo político.*

En el análisis de resultados estadísticos (tabla 6), se encontró un coeficiente de correlación ($r= 0,687$) significativo (valor $P < 0,05$) al procesar la gestión municipal y el desarrollo político. En base al valor P , elegimos la hipótesis alternativa y dejamos sin efecto la hipótesis nula. Por lo tanto, la corroboración de la hipótesis reveló que la gestión municipal tiene relación positiva media con el desarrollo político.

V. DISCUSIÓN

El estudio ha propuesto por objetivo establecer la relación entre la gestión municipal y el desarrollo local en el distrito de Talavera. Asimismo, estableció por hipótesis principal existe una relación directa entre la gestión municipal y el desarrollo local del distrito de Talavera, provincia de Andahuaylas, departamento de Apurímac – 2022, por lo tanto, el resultado de la corroboración estadística demostró que existe relación positiva significativa entre la gestión municipal y el desarrollo local ($r=0,754^{**}$; $p < 0,05$). Los hallazgos de Saavedra (2020), dado que el análisis estadístico corrobora que la gestión municipal eficaz incrementa el desarrollo local de una ciudad, beneficiando a población actual y a las futuras generaciones. Los resultados de Bravo y Sánchez (2021) quienes afirmaron que la gestión municipal desempeña un rol fundamental en el cambio local. Por tanto, la capacidad de los gobernantes debe verse reflejado en el cumplimiento de prioridades de la población, logrando bienestar social, económico y cultural de las diferentes comunidades y barrios que la conforman. Una adecuada gestión municipal conlleva a alcanzar un mejor desarrollo local (Huamanga, 2020).

Por otro lado, un incremento significativo en la literatura ha contribuido al desarrollo de la teoría de la gestión municipal. En efecto, Vilcarromero (2013) sostiene que la gestión se conoce como el acto y efecto de dirigir y operar una determinada actividad, cuyo fin es crear determinadas acciones para su realización, así como definir una serie de sistemas y estrategias para su desarrollo, una determinada situación tiene efecto. En pocas palabras, las actividades o proyectos que una gestión municipal ejecuta conllevan al desarrollo de la comunidad. Así también, el ente MAP (2016) argumenta que la gestión es una función importante que desarrollan las municipalidades, cuyo fin será la atención y resolución de distintas demandas y pedidos que exige cada vez más la ciudadanía. La aplicación y desarrollo de actividades para beneficiar a la población trae consigo resultados.

Explicamos nuestros hallazgos basándonos en otros estudios similares sobre la gestión municipal y desarrollo local que fueron desarrollados en municipios de centros poblados, distritales y provinciales. El estudio de Cuba (2020) encontró que la gestión municipal tiene una asociación positiva con el desarrollo local, el vínculo es moderado, por ende, los niveles de percepción de la población sobre el

papel que realizan los gobernantes en la gestión municipal son satisfactorios para el desarrollo del distrito. Además, los pobladores aceptan que la gestión es eficaz.

En la misma línea, Velasco (2020) también demostró que entre la gestión municipal y el desarrollo local existe una relación positiva alta, de manera que, a mayor percepción sobre la gestión municipal, mayor será la percepción sobre el desarrollo local. Adicionalmente, los pobladores califican que la gestión municipal de sus gobernantes es deficiente y muy deficiente en un porcentaje considerable, asimismo, la percepción también es similar sobre la promoción del desarrollo local. Estos resultados guardan diferencias al comparar los niveles de percepción y correlaciones estadísticas. Por un lado, existe correlación, pero por el otro, la ciudadanía la califica como deficiente. Otro estudio semejante, realizado por Valencia (2017) señala que la gestión municipal se vincula de manera positiva con el desarrollo local del distrito de Chavín de Huántar. El grado de correlación se encontró a un nivel medio entre las variables. Este resultado se asemeja mucho a con nuestro hallazgo a nivel de municipios distritales.

Sin embargo, en estudios de municipios rurales, la investigación de Dueñas (2019) sostiene que gestión municipal se encuentra asociado con el desarrollo local. Asimismo, el estudio sostiene que en las comunidades rurales existe precariedad en la atención de sus servicios básicos y poca contribución de sus gobernantes para el desarrollo, además, agregan que las limitantes de presupuesto, participación y cumplimiento son muy débiles. En pocas palabras, es débil el desarrollo local de las comunidades rurales de la región Cusco. Adicionalmente, Estupiñán, et al., (2017) argumenta que el desarrollo local es beneficioso para la evolución de los pobladores y el colectivo que la conforma. También beneficia al desarrollo económico, socioeconómico y ambiental. Su desarrollo o evolución siempre dependerá de las decisiones que realice el hombre o gobernante.

Por otro lado, el estudio de Culqui (2022) también se asemeja a los resultados de Dueñas (2019). Aunque, los hallazgos de Culqui (2022) manifiestan que existe una relación media positiva al vincular la gestión municipal y el desarrollo local del centro poblado José Olaya. Estos resultados son similares a lo corroborado en la hipótesis general, aunque el espacio de estudio es diferente. Esto

significa que, si en los centros poblados se percibe una excelente gestión municipal y desarrollo local, a nivel del distrito también se percibirá una mejor gestión municipal y desarrollo local por parte de los ciudadanos que conforman el distrito.

Asimismo, en municipios provinciales, existen algunos estudios que reportan resultados similares. Se observa que la gestión municipal realizada por el municipio provincial de Chachapoyas guarda relación significativa con el desarrollo local, aunque la población tiene un bajo nivel de confianza en la gestión actual (Casiano y Cueva, 2020). También se encontró que la participación ciudadana debe planearse de acuerdo con los mecanismos idóneos, de tal manera, se pueda identificar las necesidades. Además, sugieren que la ciudadanía debe ser partícipe de los procesos productivos, económicos, culturales, ambientales y políticos (Cevallos, 2017).

Por otro lado, también se encontraron resultados similares en diferentes estudios. Por ejemplo, Avendaño y Tapia (2021) y Cornejo (2018) sostienen que la gestión municipal y el desarrollo local están vinculados positivamente, de manera que su incremento dependerá de la percepción de la ciudadanía. Adicionalmente, López (2020) sugiere que también es importante valorar el rol de la gestión municipal en la calidad del servicio público. Esto permitirá analizar el papel de la gestión municipal con el cumplimiento y ejecución de servicios básicos, proyectos y otros que indican en el bienestar de la población. Machín et al. (2019) sugiere que los gestiones fortalezcan la calidad de servicio con la ciudadanía, otorgando mayor eficacia en sus acciones y atendiendo las necesidades en beneficio de la ciudadanía. En resumen, los diferentes resultados han demostrado que la gestión municipal y el desarrollo local están significativamente relacionados entre sí. Por ende, la hipótesis general ha sido corroborada.

Con énfasis al primer objetivo específico, identificar la relación entre la gestión municipal y el desarrollo económico del distrito de Talavera. Se propuso comprobar la primera hipótesis específica: La gestión municipal se relaciona de manera directa con el desarrollo económico del distrito de Talavera, provincia de Andahuaylas, departamento de Apurímac – 2022. En ese sentido, el análisis estadístico bivariado ha corroborado que la gestión municipal tiene relación positiva media con el desarrollo económico ($r= 0,688^{**}$; $p < 0,05$). Este resultado es similar

a los hallazgos de Avendaño y Tapia (2021) quienes establecieron que existe un vínculo significativo entre la gestión municipal y el desarrollo económico a un nivel medio ($r=0,544$), por lo tanto, se confirma que, a mayor gestión municipal, mayor desarrollo local del distrito de San Pedro de Cachora. Los niveles pueden variar de acuerdo con los niveles de percepción de la población. Asimismo, el estudio realizado por Velasco (2020) demostró que la gestión municipal se asocia con el factor económico del desarrollo local a un nivel positivo alto. El hallazgo es similar con el nuestro, aunque el nivel de correlación se encuentra en mayor proporción. Sin embargo, la población califica que el desarrollo económico es deficiente, dado que las estrategias aplicadas por los gobernantes no son notorias para los ciudadanos por falta de apoyo. Además, añaden que las actividades económicas en el distrito son muy deficientes, por ende, requiere una mayor atención para que mejore el desarrollo local.

Estos hallazgos son consistentes con investigaciones previas como Valencia (2017) quien sostuvo que la gestión municipal cumple un rol fundamental en el desarrollo económico del distrito de Chavín de Huántar. Contribuyendo a la literatura, Solís, et al., (2019) describen que los gobiernos municipales se encuentran ajenos a los procesos y políticas, sin embargo, es importante considerar que los municipios son el motor de desarrollo de las economías locales al vincularse directamente con la población. Estupiñán, et al., (2017) argumenta que el desarrollo implica otorgar bienestar social y mejor calidad de vida a la ciudadanía, por ende, la aplicación de estrategias de los gobiernos debe responder a la creación de riqueza y bienestar de la población por medio del aprovechamiento de los recursos locales que produce la comunidad. De acuerdo con los resultados, se ha demostrado que existe asociación entre la gestión municipal y desarrollo económico del distrito de Talavera.

Con énfasis al segundo objetivo, el estudio también buscó evaluar la correlación entre la gestión municipal y el desarrollo socioeconómico, por ende, se formula la hipótesis la gestión municipal se relaciona de manera directa con el desarrollo socioeconómico del distrito de Talavera, provincia de Andahuaylas, departamento de Apurímac – 2022. En ese sentido, el contraste estadístico corrobora que la gestión municipal tiene relación positiva media con el desarrollo

socioeconómico ($r= 0,689^{**}$; $p < 0,05$). En la literatura se encontró pocos estudios que enfatizan esta relación, por ende, los resultados de los pocos estudios sostienen que, a mayor gestión municipal, mayor incremento de desarrollo socioeconómico para la comunidad. Según los resultados existe una relación positiva entre la gestión municipal y el desarrollo sociocultural del distrito de Chavín de Huántar (Valencia, 2017). El resultado también concuerda con Avendaño y Tapia (2021) quienes reportaron que existe una asociación débil positiva la gestión municipal y el desarrollo social. Además, sugieren que el desarrollo social incrementara de acuerdo con la gestión municipal que ejerzan los gobernantes del distrito de San Pedro de Cachora. Por lo tanto, los diferentes resultados han corroborado que existe relación significativa entre estas variables.

Por otro lado, el tercer objetivo propuso determinar la relación entre la gestión municipal y el desarrollo ambiental. Asimismo, se planteó por hipótesis la gestión municipal se relaciona de manera directa con el desarrollo ambiental del distrito de Talavera, provincia de Andahuaylas, departamento de Apurímac – 2022. De acuerdo con el contraste estadístico, en el estudio se encontró una diferencia significativa entre la gestión municipal y el desarrollo ambiental, en consecuencia, se encontró una relación positiva media ($r= 0,690^{**}$; $p < 0,05$). Los hallazgos están en línea con la literatura previa, el estudio de Valencia (2017) sugiere que la gestión municipal estimula el desarrollo ambiental del distrito Chavín de Huántar a nivel considerable. Además, estos hallazgos son consistentes por lo expresado por Estupiñán et al. (2017) quienes manifiestan que gestión la municipal fomenta la sustentabilidad ambiental de los recursos naturales en el mediano y largo plazo, con el propósito de beneficiar a la sociedad. Mientras tanto, Aguilera y Peña (2018) agrega que el desarrollo del ambiente tiene el propósito de reducir el deterioro de los lugares paisajísticos, por ende, se busca promover la conciencia con el cuidado del entorno a través de la protección y conservación. En síntesis, los pocos estudios que existen en la literatura han corroborado que si existe relación al vincular la gestión municipal y el desarrollo ambiental.

Seguidamente, el cuarto objetivo específico propuso examinar la relación entre la gestión municipal y el desarrollo político. Además, se describe la hipótesis la gestión municipal se relaciona de manera directa con el desarrollo político del

distrito de Talavera, provincia de Andahuaylas, departamento de Apurímac – 2022. Por lo tanto, el análisis estadístico de la correlación bivariado confirmo que la gestión municipal tiene relación positiva media con el desarrollo político ($r= 0,687^{**}$; $p < 0,05$). El hallazgo encontrado es semejante a lo sustentado por Huamanga (2022), quien ha descubierto que las dimensiones de la gestión municipal están vinculadas con el desarrollo político del de la provincia de Antabamba. Este hallazgo guarda similitud con nuestro resultado, sin embargo, lo encontrado por Huamanga (2022) enfatiza un campo demográfico provincial; es decir, la percepción de la población de los diferentes distritos confirma que la gestión municipal realizada por la provincia aporta al desarrollo político. Además, Velasco (2020) examino la importancia que tiene la gestión municipal en el desarrollo político, por tanto, su estudio confirma que existe una relación considerable entre las variables. Según Estupiñán, et al., (2017) el desarrollo político está estrechamente relacionado con la gobernabilidad, y para su desarrollo se requiere trabajar en colectivo. En resumen, los estudios descritos apoyan al manifestar que la gestión municipal tiene relación positiva con el desarrollo político del distrito de Talavera.

Dado que esta investigación aclaró que existe una relación entre la gestión municipal y el desarrollo local y las cuatro dimensiones del desarrollo local, se sugiere a los gobernantes y funcionarios públicos que traten de cumplir y atender las necesidades de sus ciudadanos, por ende, la percepción de la ciudadanía puede incrementar y reconocer la gestión que hacen sus gobernantes y funcionarios por su distrito.

Por otro parte, Cordero y Torres (2018) enfatiza que, para lograr el desarrollo local, los municipios deben efectuar una serie de procesos, por ende, se requieren una serie de instrumentos modernos de gestión y estructura administrativa para ejercer una mejor competitividad económica. El propósito de la implementación es para difundir las políticas públicas y promocionar la participación de la ciudadanía. En esa misma línea, Victoria y Mamani (2017) añaden que la gestión municipal contribuye de forma elemental a lograr el desarrollo sostenible, ofreciendo alternativas para garantizar la cooperación y trabajo en equipo, lo cual, índice en el bienestar de la zona. Para terminar, Huaraca, et al., (2017) señalan que

la actividad turística también coopera en el desarrollo local. Por tanto, su práctica ha ayudado considerablemente a fortalecer la conservación de ejes socioeconómicos, económicos, culturales y ambientales. En síntesis, turismo también favorece el desarrollo local, sostenible y sustentable de la comunidad.

VI. CONCLUSIONES

- Primera** : En relación con objetivo general, en este estudio se encontró que la gestión municipal tiene una relación positiva considerable con el desarrollo local ($r=0,754^{**}$; $p < 0,05$). Esto significa que los procedimientos que realiza el municipio para lograr los objetivos trazados incrementan el desarrollo local de la ciudadanía.
- Segunda** : De acuerdo con el primer objetivo específico, el estudio enfatizo que la gestión municipal tiene relación positiva media con el desarrollo económico ($r=0,688^{**}$; $p < 0,05$). Es decir, el proceso de logro de propósitos gubernamentales incrementa el desarrollo económico, capacidad productiva y riqueza de la sociedad.
- Tercera** : Con referencia al segundo objetivo específico, el estudio demostró que la gestión municipal tiene relación positiva media con el desarrollo socio cultural ($r=0,689^{**}$; $p < 0,05$). En otras palabras, la capacidad de los gobernantes incrementa favorablemente en el desarrollo de la sociedad a través identidad cultural.
- Cuarta** : Con énfasis al tercer propósito específico, en el estudio se encontró que la gestión municipal tiene relación positiva media con el desarrollo ambiental ($r=0,690^{**}$; $p < 0,05$). Es decir, los procesos para lograr los propósitos de la gestión incrementan el desarrollo ambiental a través de la conservación de áreas verdes y cuidado del medio ambiente en beneficio de la ciudadanía.
- Quinta** : De acuerdo con el cuarto objetivo específico, se halló que la gestión municipal tiene relación positiva media con el desarrollo político ($r=0,687^{**}$; $p < 0,05$). Esto enfatiza que cumplir con los procedimientos para alcanzar las metas de la gestión municipal incrementa proporcionalmente el desarrollo político y la fortalece para coordinar actividades en beneficio de la sociedad.

VII. RECOMENDACIONES

- Primera** : Al alcalde y a los representantes de los organismos municipales realizar de forma continua un análisis situacional, interno y externo para atender las necesidades de la población. El análisis sirve para fortalecer y encaminar el cumplimiento de los planes y programas de trabajo que benefician al desarrollo de la localidad. Además, contribuir con en el desarrollo de los ejes económicos, socio cultural, ambientales y políticos, fortalece el crecimiento de la sociedad y consigo trae bienestar social. En ese sentido, la labor que ejerce el gobernante sobre la gestión municipal es fundamental para el desarrollo de la ciudad y para las futuras generaciones.
- Segunda** : A las autoridades del municipio implementar estrategias para fortalecer el cumplimiento de actividades que encaminen a lograr el desarrollo económico, de tal manera, que mejore el desarrollo urbano y rural territorial, sustentar la estructura de producción y negocios en los campos, sistemas finanzas, educación y cuidado y valoración del patrimonio cultural.
- Tercera** : Al alcalde y a los representantes de los organismos municipales buscar los medios para fortalecer el desarrollo socioeconómico, a fin satisfacer las necesidades de la sociedad en su conjunto por medio de los programas sociales, servicios básicos y otros que favorezcan a incrementar la calidad de vida de la ciudadanía.
- Cuarta** : A los representantes del municipio implementar y fortalecer estrategias que fomenten el desarrollo ambiental con el fin de mejorar el bienestar social de la sociedad y conservar el medio ambiente, asimismo, cuidar y proteger los recursos naturales.

REFERENCIAS

- Adelodun, B., Ajibade, F., Ighalo, J., & Odey, G. (2021).). Assessment of socioeconomic inequality based on virus-contaminated water usage in developing countries: A review. 192. doi:<https://doi.org/10.1016/j.envres.2020.110309>
- Akpeko , A. (12 de Noviembre de 2018). *Estrategias y desafíos del desarrollo economico local: una evidencia empirica comparativa desde sistema de gobierno local de Ghana.* file:///D:/GESTION%20PUBLICA/TALLER%20DE%20TESIS%20UCV/libros/13894-50781-1-PB%20articulo%20para%20antecedente%20%20es.pdf
- Alarcon Pérez , O. A., & Gonzales Becerra, H. E. (22 de Diciembre de 2018). Local economic development and location theories. Theoretical. <http://www.revistaespacios.com/a18v39n51/a18v39n51p04.pdf>
- Albrechts, L., Barbanente, A., & Monno, V. (2020). Assessment of socioeconomic inequality based on virus-contaminated water usage in developing countries: A review. 7. doi:<https://doi.org/10.1186/s40410-019-0111-2>
- Alburquerque, F. (2015). *El Enfoque del Desarrollo Economico Local.* <http://biblioteca.municipios.unq.edu.ar/modules/mislibros/archivos/Des.Econ.Alburquerque.pdf>
- Ampuero, P. F. (2016). *Introducción a la administración y gestión pública.* (U. Continental, Editor) https://repositorio.continental.edu.pe/bitstream/20.500.12394/2187/1/DO_FCE_319_MAI_UC0505_20162.pdf
- Anttiroiko, A. (2021). Successful Government Responses to the Pandemic: Contextualizing National and Urban Responses to the COVID-19 Outbreak in East and West. *International Journal of E-Planning Research (IJEPR)*. 1 - 17. doi:<https://doi:10.4018/IJEPR.20210401.oa1>
- Bexell, M., & Jönsson, K. (2019). Country Reporting on the Sustainable Development Goals—The Politics of Performance Review at the Global-National Nexus, *Journal of Human Development and Capabilities*. 403 - 417. doi:<https://doi.org/10.1080/19452829.2018.1544544>
- Carrasco Diaz, S. (2005). *Metodologia de Investigacion Cientifica.* Lima: San Marcos. file:///C:/Users/AMC/Downloads/Metodologia_de_La_Investigacion_Cientifi.pdf
- Carrasco Diaz, S. (2006). *Metodologia de investigacion cientifica.* https://www.academia.edu/26909781/Metodologia_de_La_Investigacion_Cientifica_Carrasco_Diaz_1_

- Chiavenato, I. (mayo de 2007). *Intrudccion a la Teoria General de Administracion* . <https://esmirnasite.files.wordpress.com/2017/07/i-admon-chiavenato.pdf>
- Chu, L., & Hoang, D. (2020). How does economic complexity influence income inequality? New evidence from international data. *Vietnam*, 68, 44-57. [doi:https://doi.org/10.1016/j.eap.2020.08.004](https://doi.org/10.1016/j.eap.2020.08.004)
- Cruz, D. O. (2019). *Desarrollo local: conceptualizaciones, principales características y dimensiones* (Vol. 3). Ciencia Digital. [doi:https://doi.org/10.33262/cienciadigital.v9i2.35](https://doi.org/10.33262/cienciadigital.v9i2.35)
- Cubas, T. K. (2020). La gestión municipal y el desarrollo local sostenido en el distrito de Huambos-Chota. https://repositorio.ucv.edu.pe/bitstream/handle/20.500.12692/45539/Cubas_TKR-SD.pdf?sequence=1&isAllowed=y
- Culqui Apaza, N. J. (2022). *estión municipal y desarrollo local del centro poblado osé Olaya, región Amazonas.* https://repositorio.ucv.edu.pe/bitstream/handle/20.500.12692/81529/Culqui_ANJ-SD.pdf?sequence=1&isAllowed=y
- Delanka, H. M. (2020). Wastewater infrastructure for sustainable cities: assessment based on UN sustainable development goals (SDGs). 1 - 7. [doi:10.1080/13504509.2020.1795006](https://doi.org/10.1080/13504509.2020.1795006)
- Domingo, S. (2016). *Manual de Gestión Municipal.* <https://www.sismap.gob.do/Municipal/uploads/Manual-2016.pdf>
- Fabian, C., & Schreiber, C. (2014). Piloting a national programme for the digitization of medieval manuscripts in Germany. 2 - 16. <https://doi.org/10.18352/lq.9265>
- Fernandez Collado , C., Baptista Lucio , P., & Fernandez Collado , C. (2014). *Metodologia de la investigacion.* Mexico: McGRAW-HILL. <https://www.uca.ac.cr/wp-content/uploads/2017/10/Investigacion.pdf>
- Fernández, A. (2019). Unboxing the Black Box of Peruvian Planning, *Planning Practice & Research*. 368-386. <https://doi.org/10.1080/02697459.2019.1618596>
- Fridy, K., Anderson, M., & Yen, I. (2020). Personal, Public and Political Impacts of a New District: Survey Data from Before and After the Creation of Ghana's Nabdram District. *Journal of Asian and African Studies*. [doi:https://doi.org/10.1177/0021909620930051](https://doi.org/10.1177/0021909620930051)
- GARCIA Guilianny, J. E. (2017). Strategic planning process: stages carried out in small and medium-sized enterprises to optimize competitiveness. [evistaespacios.com/a17v38n52/a17v38n52p16.pdf](https://www.evistaespacios.com/a17v38n52/a17v38n52p16.pdf)
- Ghezzi, P., & Gallardo, J. (2013). *Que se puede hacer con Perú.* Lima: Fondo Editorial.

- <https://repositorio.up.edu.pe/bitstream/handle/11354/2429/GhezziPiero2013.pdf?sequence=1>
- Group, W. B. (Febrero de 2017). *Systematic Country Dignostic*.
<file:///C:/Users/User/Desktop/WILIAN/Peru-SCD-final-3-16-17-03162017.pdf>
- Hernandez Sampieri, R., & Mendoza Torres , C. P. (2018). *Metodologia de investigacion: Las rutas cuantitativa, cualitativa y mixta*. Mexico: McGRAW-HILL INTERAMERICANA EDITORES, S.A.
http://www.biblioteca.cij.gob.mx/Archivos/Materiales_de_consulta/Drogas_de_Abuso/Articulos/SampieriLasRutas.pdf
- Huamanga, J. (2021). *Gestion municipal y desarrollo local de la provincia de Antabamba* - 2019.
<file:///D:/GESTION%20PUBLICA/TALLER%20DE%20TESIS%20UCV/tesis/antabamba%202019.pdf>
- Iwanowski, Z. (2017). Divided government as a source of political turbulence. Instituto de Latinoamérica, Academia de Ciencias de Rusia (ILA ACR), B. Ordynka, 21/16, Moscú, Russian Federation.
<https://iberoamericajournal.ru/sites/default/files/2017/2/iwanowski.pdf>
- Joseph Ato, F. (15 de Diciembre de 2017). *Innovation Financing and Public Policy Dilemmas in the Economic Community of West African States*.
https://mpr.ub.uni-muenchen.de/102432/1/MPRA_paper_102432.pdf
- Juárez Alonso, G. (2013). *Revision del Concepto de Desarrollo Local desde una Perspectiva Terretorial*.
http://ceder.ulagos.cl/lider/images/numeros/23/1.-LIDER%2023_Juarez_pp9_28.pdf
- Khambule, I. (2018). The role of Local Economic Development Agencies in South Africa's developmental state ambitions [Creación de capacidad mejorada para el desarrollo económico local (DEL) a través de la gobernanza colaborativa en Sudáfrica]. <https://doi.org/10.1177%2F0269094218766459>
- Kuo, H., & Fu, Y. (2021). Spatial effects on individual social capital: Differentiating the constraints of local occupational structures . Taiwan, 64,194-221. 64, 194. <https://doi.org/10.1016/j.socnet.2020.09.003>
- Lebedeva, L., & Orlova, L. (2019). The City as A Social Space of Interaction Between Generations. Rusia,. 1 - 5.
<https://doi.org/10.1088/1757-899X/603/4/042062>
- Luna, J. (06 de agosto de 2021). COMEXPERU. *a Incapacidad La Pagan Los Más Pobres*, pág. semanario 1084.
<https://comexperu.org.pe/public/articulo/la-incapacidad-la-pagan-los-mas-pobres>
- Masud, M. M., Othman, A., Akhtar, R., & Rana,, M. S. (2021). The underlying drivers of sustainable management of natural resources: The case of marine

protected areas (MPAs). Malasia.
<https://doi.org/10.1016/j.ocecoaman.2020.105405>

Mehedi Masud, M., Othman, z., Akhtar, R., & Sohel Rana, M. (2021). *The underlying drivers of sustainable management of natural resources: The case of marine protected areas (MPAs)*. doi:10.1016/j.ocecoaman.2020.105405

Ministerio de Administración Pública (MAP). (2016). *Manual de Gestion Municipal*.
<https://www.sismap.gob.do/Municipal/uploads/Manual-2016.pdf>

Olmedo Usca , N. (2019). *Efectos de la gestión pública municipal en el desarrollo económico local del distrito de Huayopata 2008 - 2018*.
http://repositorio.unsaac.edu.pe/bitstream/handle/20.500.12918/5011/253T20191204_TC.pdf?sequence=1&isAllowed=y

Olshakov, S., & Bolshakov, S. (2019). *Improving the efficiency of state and municipal management on the basis of monitoring strategies for socio - economic development. Asuntos Gerenciales, 2, 82-91*.
doi:10.22394/2304-3369-

Orellana, A., & Marshall, C. (Agosto de 2017). La relación entre inversión Municipal Publica y Calidad de vida en las ciudades Metropolitanas en Chile. 685.
<https://www.redalyc.org/pdf/4028/402852160013.pdf>

Palacios Rojas , D. M. (2018). *Gestión municipal y desarrollo local de la Provincia de Chupaca del Departamento de Junin 2016*.
https://repositorio.uncp.edu.pe/bitstream/handle/20.500.12894/5237/T010_19870901_M.pdf?sequence=1

Rodríguez Cohard, J. C. (2009). Los Procesos del Desarrollo Local desde la Perspectiva Europea Genesis y Transformacion. *Semestre Economico*.
<https://www.redalyc.org/pdf/1650/165013125002.pdf>

Rojas Morán, L. M. (Febrero de 2006). *Manual para la Gestión Municipal del Desarrollo Económico*
<https://www.del.org.bo/info/archivos/manualgestiondel.pdf>

Saavedra Ramírez, J. P. (2020). *Gestión municipal y su relación con el desarrollo económico local de la provincia de San Martín, 2020*.
https://repositorio.ucv.edu.pe/bitstream/handle/20.500.12692/52128/Saavedra_RJP-SD.pdf?sequence=1&isAllowed=y

Sanches carlessi , H., Reyes Romero, C., & Mejia Saenz, K. (Junio de 2018). *Manual de terminos de investigacion científica, tecnologica y humanistica*.
<file:///C:/Users/PC/Downloads/2018%20Manual-de-terminos-en-investigacion%20URP.pdf>

Soria del Castillo, B. (2007). *Dirección municipal Peruano*.
https://apps.contraloria.gob.pe/transferenciagestion/material/Modulo_I/Diccionario%20Municipal.pdf

- Talavera, M. D. (2019). *Reglamento de Organizaciones y Funciones*.
https://www.munitalavera.gob.pe/images/Documentos/Otros/ROF-MDT_2019_1.pdf
- Tirado Vega, K. G. (2014). *Gestión administrativa y la calidad de servicio al cliente, en el Colegio Químico Farmacéutico de La Libertad - Trujillo*. Trujillo.
https://dspace.unitru.edu.pe/bitstream/handle/UNITRU/1015/tiradovega_kar en.pdf?sequence=1&isAllowed=y
- Toledo Manrique, A. (27 de Mayo de 2003). Ley orgánica de municipalidades Ley N° 27972. Lima: El Peruano.
<https://diariooficial.elperuano.pe/pdf/0015/3-ley-organica-de-municipalidades-1.pdf>
- Torres Granadillo, F., & Fernando Brione, X. (2019). *Innovación y emprendimiento en la Sostenibilidad Económico local*
<https://www.redalyc.org/journal/5727/572761148006/572761148006.pdf>
- Valencia Pozo, C. A. (2017). *Gestión municipal y desarrollo local en el distrito de Chavín*.
https://repositorio.ucv.edu.pe/bitstream/handle/20.500.12692/14687/Valencia_PCA.pdf?sequence=1&isAllowed=y
- Valera Neira, M. S., & Zenteno Alarcon, J. J. (2017). *Rol de las municipalidades en el desarrollo económico local*. Obtenido de
<http://repobib.ubiobio.cl/jspui/bitstream/123456789/3036/1/Varela%20Neira%2c%20Mar%c3%ada%20Silvana.pdf>
- Vilcarrromero Ruiz , R. (2013). *La Gestión en la Producción*.
<https://www.eumed.net/libros-gratis/2013a/1321/1321.pdf>
- Villarroel Herrera, J. A. (2017). *Análisis de gestión pública municipal de la competencia de agua y saneamiento en el Canton Cotacachi*
<https://repositorio.uasb.edu.ec/bitstream/10644/5372/1/T2089-MGDE-Villarroel-Analisis.pdf>
- Zhou, J., Sun, J., & Lee, D. (2017). Administrative urbanization and city-making in post-reform China: a case study of Ordos City,.
[doi:https://doi.org/10.1007/s11769-017-0919-1](https://doi.org/10.1007/s11769-017-0919-1)

ANEXOS

Anexo 1. Matriz de consistencia

TÍTULO: Gestión municipal y el desarrollo local en la Municipalidad distrital de Talavera, provincia de Andahuaylas, departamento de Apurímac, 2022				
PROBLEMA	OBJETIVOS	HIPÓTESIS	VARIABLES E INDICADORES	
<p>Problema principal:</p> <p>¿De qué manera se relaciona la gestión municipal con el desarrollo local del distrito de Talavera de la provincia de Andahuaylas del departamento de Apurímac, 2022?</p> <p>Problemas específicos:</p> <p>6. 1. ¿Qué relación existe entre la gestión municipal y el desarrollo económico del distrito de Talavera de la provincia de Andahuaylas del departamento de Apurímac, 2022?</p> <p>6. 2. ¿Qué relación existe entre la gestión municipal y el desarrollo socio cultural del distrito de Talavera de la provincia de Andahuaylas del Departamento de Apurímac, 2022?</p> <p>6. 3. ¿Qué relación existe entre la gestión municipal y el desarrollo ambiental del distrito de Talavera de la Provincia de Andahuaylas del Departamento de Apurímac, 2022?</p>	<p>Objetivo general:</p> <p>Determinar la relación entre la gestión municipal con el desarrollo local del distrito de Talavera de la provincia de Andahuaylas del departamento de Apurímac, 2022</p> <p>Objetivos específicos:</p> <p>1) Identificar la relación entre la gestión municipal y el desarrollo económico del distrito de Talavera de la provincia de Andahuaylas del departamento de Apurímac, 2022</p> <p>2) Identificar la relación entre la gestión municipal y el desarrollo socio cultural del distrito de Talavera de la provincia de Andahuaylas del Departamento de Apurímac, 2022</p> <p>3) Identificar la relación entre la gestión municipal y el desarrollo ambiental del distrito de Talavera de la Provincia de Andahuaylas</p>	<p>Hipótesis General:</p> <p>La gestión municipal se relaciona de manera directa con el desarrollo local del distrito de Talavera de la provincia de Andahuaylas del departamento de Apurímac, 2022</p> <p>Hipótesis específicas:</p> <p>1) La gestión municipal se relaciona de manera directa con el desarrollo económico del distrito de Talavera de la provincia de Andahuaylas del departamento de Apurímac, 2022</p> <p>2) La gestión municipal se relaciona de manera directa con el desarrollo socio cultural del distrito de Talavera de la provincia de Andahuaylas del departamento de Apurímac, 2022</p> <p>3) La gestión municipal se relaciona de manera directa con el desarrollo ambiental del distrito de Talavera de la provincia de Andahuaylas del departamento de Apurímac, 2022</p>	Variable 1: Gestión Municipal	
			Dimensiones	Indicadores
			1. Gestión de planeamiento y presupuesto	1.1. Oficina de planeamiento y presupuesto
				1.2. Oficina de programación multianual (OPMI)
				1.3. Unidad Formuladora (UF)
				1.4. Unidad de estadística e informática
			2. Gestión de gerencia administración y finanzas	2. 1 Oficina de recursos Humanos
				2. 2 Oficina de contabilidad
				2. 3 Oficina de tesorería y finanzas
				2. 4 Oficina de logística y patrimonio
3. Gestión de gerencia de desarrollo sostenible	2. 5 Oficina de administración tributaria y rentas			
	3. 1. Departamento de desarrollo humano			
	3. 2. Departamento de desarrollo económico			
4. Gestión de Gerencia de Infraestructura, desarrollo urbano y rural, obras y catastro	3. 3. Departamento de desarrollo económico			
	4.1 Departamento de estudios y proyectos			
	4.2 Departamento de desarrollo urbano – rural			
	4.3 Departamento de maquinaria y equipo pesado			
5. Gestión de gerencia de servicios públicos	4.4 Departamento de supervisión y liquidación			
	4.5 Departamento de transportes y seguridad vial			
6. Gestión de gerencia de seguridad ciudadana, serenazgo, policía municipal y gestión de riesgos de desastres.	5. 1. Departamento de limpieza pública			
	5. 2. Departamento de comercio, mercado y ferias			
	5. 3. Departamento de administración de camal municipal			
	5. 4. Departamento de parques y jardines			
	5. 5. Departamento de registro civil			
	6.1. División de seguridad ciudadana			
	6.2. División de policía municipal y serenazgo			
	6.3. División de gestión de riesgo de desastres			
	Variable 2: desarrollo local			
	Dimensiones	Indicadores		

<p>6. 4. ¿Qué relación existe entre la gestión municipal y el desarrollo político del distrito de Talavera de la provincia de Andahuaylas del departamento de Apurímac, 2022?</p>	<p>del Departamento de Apurímac, 2022</p> <p>4) Identificar la relación entre la gestión municipal y el desarrollo político del distrito de Talavera de la provincia de Andahuaylas del departamento de Apurímac, 2022</p>	<p>4) La gestión municipal se relaciona de manera directa con el desarrollo político del distrito de Talavera de la provincia de Andahuaylas del departamento de Apurímac, 2022</p>	<table border="1"> <tr> <td data-bbox="1223 188 1469 272">4. Desarrollo económico</td> <td data-bbox="1469 188 2056 272">4. 1. Desarrollo Económico</td> </tr> <tr> <td data-bbox="1223 272 1469 357">5. Desarrollo socio cultural</td> <td data-bbox="1469 272 2056 357">4. 2. Sostenibilidad</td> </tr> <tr> <td data-bbox="1223 357 1469 411">6. Desarrollo ambiental</td> <td data-bbox="1469 357 2056 411">5. 1. Identidad cultural</td> </tr> <tr> <td data-bbox="1223 411 1469 466">7. Desarrollo político</td> <td data-bbox="1469 411 2056 466">5. 2. Inclusión socia</td> </tr> <tr> <td></td> <td data-bbox="1469 466 2056 520">5. 3. Participación Ciudadana</td> </tr> <tr> <td></td> <td data-bbox="1469 520 2056 574">6. 1. Gestión ambiental</td> </tr> <tr> <td></td> <td data-bbox="1469 574 2056 628">6. 2. Manejo de residuos sólidos</td> </tr> <tr> <td></td> <td data-bbox="1469 628 2056 683">6. 3. Educación Ambiental</td> </tr> <tr> <td></td> <td data-bbox="1469 683 2056 737">7.1. Articulación política</td> </tr> <tr> <td></td> <td data-bbox="1469 737 2056 751">7.2. Articulación social</td> </tr> </table>	4. Desarrollo económico	4. 1. Desarrollo Económico	5. Desarrollo socio cultural	4. 2. Sostenibilidad	6. Desarrollo ambiental	5. 1. Identidad cultural	7. Desarrollo político	5. 2. Inclusión socia		5. 3. Participación Ciudadana		6. 1. Gestión ambiental		6. 2. Manejo de residuos sólidos		6. 3. Educación Ambiental		7.1. Articulación política		7.2. Articulación social
4. Desarrollo económico	4. 1. Desarrollo Económico																						
5. Desarrollo socio cultural	4. 2. Sostenibilidad																						
6. Desarrollo ambiental	5. 1. Identidad cultural																						
7. Desarrollo político	5. 2. Inclusión socia																						
	5. 3. Participación Ciudadana																						
	6. 1. Gestión ambiental																						
	6. 2. Manejo de residuos sólidos																						
	6. 3. Educación Ambiental																						
	7.1. Articulación política																						
	7.2. Articulación social																						
<p>TIPO Y DISEÑO DE INVESTIGACIÓN</p>	<p>POBLACIÓN Y MUESTRA</p>	<p>TÉCNICAS E INSTRUMENTOS</p>	<p>ESTADÍSTICA A UTILIZAR:</p>																				
<p>TIPO DE INVESTIGACIÓN básica</p> <p>MÉTODO Descriptivo e inferencial</p> <p>DISEÑO DE INVESTIGACIÓN no experimental –transaccional - correlacional</p>	<p>POBLACIÓN: comprende a todos los usuarios de la municipalidad distrital de Talavera, que según INEI 2018, el distrito de talavera tiene una población de 18,509 habitantes.</p> <p>TAMAÑO DE MUESTRA: 384 usuarios</p>	<p>Variable 1: Gestión Municipal Técnicas: Encuesta</p> <p>Instrumentos: Cuestionario</p> <p>Ámbito de Aplicación: usuarios de la Municipalidad Distrital de Talavera</p> <p>Variable 2: Desarrollo Local</p> <p>Técnicas: Encuesta</p> <p>Instrumentos: Cuestionario</p> <p>Ámbito de Aplicación: usuarios de la Municipalidad Distrital de Talavera</p>	<p>ESTADÍSTICA DESCRIPTIVA:</p> <p>Se utilizó un análisis de datos descriptivo con tablas de frecuencias, así como también para la prueba de confiabilidad de coeficiente de alfa de Cronbach. El procesamiento de datos se realizó mediante SPSS V27.</p> <p>INFERENCIAL:</p> <p>Para efectos de corroboración de hipótesis se utilizó el coeficiente de correlación: Rho de Spearman</p>																				

Anexo 2. Operacionalización de variables: Gestión municipal

Definición conceptual	Definición operacional	Dimensiones	Indicadores	Ítems	Escala de medición
<p>Gestión municipal: Es un proceso constante de estudio, toma de elecciones, organización y control de ocupaciones para mejorar la formulación de políticas públicas municipales y su utilización, a fin de ordenar el territorio y fomentar la calidad de vida de los ciudadanos Domingo (2016),</p>	<p>La gestión municipal será medida a través de las puntuaciones que se obtendrán mediante la aplicación de un Cuestionario sobre la Gestión Municipal, compuesto por 29 ítems, aplicado a los usuarios de la municipalidad distrital de Talavera</p>	1. Gerencia planeamiento y presupuesto	1. 1. Oficina de planeamiento y presupuesto	1	Ordinal
			1. 2. Oficina de programación multianual (OPMI)	2	
			1. 3. Unidad Formuladora (UF)	3	
			1. 4. Unidad de estadística e informática	4	
		2. Gerencia administración y finanzas	2. 1. Oficina de recursos Humanos	5	
			2. 2. Oficina de contabilidad	6	
			2. 3. Oficina de tesorería y finanzas	7	
			2. 4. Oficina de logística y patrimonio	8	
			2. 5. Oficina de administración tributaria y rentas	9, 10	
		3. Gerencia de desarrollo sostenible	3. 1. Departamento de desarrollo humano	11	
			3. 2. Departamento de desarrollo económico	12, 13	
			3. 3. Departamento de desarrollo económico	14, 15	
		4. Gerencia de Infraestructura, desarrollo urbano y rural, obras y catastro	4. 1. Departamento de estudios y proyectos	16	
			4. 2. Departamento de desarrollo urbano – rural	17, 18	
			4. 3. Departamento de maquinaria y equipo pesado	19	
			4. 4. Departamento de supervisión y liquidación	20	
			4. 5. Departamento de transportes y seguridad vial	21	
		5. Gerencia de servicios públicos	5. 1. Departamento de limpieza pública	22	
			5. 2. Departamento de comercio, mercado y ferias	23	
			5. 3. Departamento de administración de camal municipal	24	
			5. 4. Departamento de parques y jardines	25	
			5. 5. Departamento de registro civil	26	
		6. Gerencia de seguridad ciudadana, serenazgo, policía municipal y gestión de riesgos de desastres.	6. 1. División de seguridad ciudadana	27	
			6. 2. División de policía municipal y serenazgo	28	
			6. 3. División de gestión de riesgo de desastres	29	

Anexo 3. Operacionalización de variables: Desarrollo local

Definición conceptual	Definición operacional	Dimensiones	Indicadores	ítems	Escala de medición
Desarrollo local, es un proceso de creación de capacidad para mejorar de forma colectiva y sostenible la calidad de vida de los ciudadanos, asimismo se debe dar mayor énfasis en los recursos internos y externos existentes Alburquerque (2015)	El desarrollo local será medido a través de las puntuaciones que se obtendrán mediante la aplicación de un cuestionario sobre el desarrollo local sostenido compuesta por 11 ítems, las cuales serán aplicado a los usuarios de la municipalidad distrital de Talavera.	1. Desarrollo económico	1. 1. Desarrollo Económico	1	Ordinal
			1. 2. Sostenibilidad	2	
		2. Desarrollo socio cultural	2.1. Identidad cultural	3	
			2.2. Inclusión social	4, 5	
			2.3. Participación Ciudadana	6	
		3. Desarrollo ambiental	3.1. Gestión ambiental	7	
			3.2. Manejo de residuos sólido	8	
			3.3. Educación Ambiental	9	
		4. Desarrollo político	4. 1. Articulación política	10	
			4. 2. Articulación social	11	

Anexo 4. Instrumento de recolección de datos

Encuesta para evaluar gestión municipal con el desarrollo local del distrito de Talavera, provincia de Andahuaylas, departamento de Apurímac, 2022

Datos generales

Sexo: _____ Edad: _____

INDICACIONES

Estimado vecino Talaverano, la presente encuesta tiene como objetivo únicamente fines de estudio e identificar la relación que existe entre la gestión municipal y el desarrollo local del distrito de Talavera, provincia de Andahuaylas, departamento de Apurímac, 2022 y plantear propuestas de mejora, razón por lo cual suplico a usted marcar con un aspa (x), agradecer su colaboración, asimismo indicarle que es confidencial y anónima.

Totalmente deficiente	1
Deficiente	2
Regular	3
Bueno	4
Muy bueno	5

Variable: Gestión municipal

N°	Ítems	1	2	3	4	5
D1	Gerencia de planeamiento y presupuesto					
1	¿Cuál es tu apreciación de la planificación de la ejecución financiera y presupuestal de la municipalidad distrital de Talavera?					
2	¿Cuál es tu apreciación de la programación multianual de inversiones realizada por la municipalidad distrital de Talavera?					
3	¿Cuál es tu apreciación de la formulación y declaración de viabilidad de proyectos de inversión de la municipalidad distrital de Talavera?					
4	¿Cuál es tu apreciación de la utilización de tecnologías de información que realiza la municipalidad distrital de Talavera?					
D2	Gerencia administración y finanzas					
5	¿Cuál es tu apreciación sobre el trabajo que brinda los funcionarios de la municipalidad distrital de Talavera?					
6	¿Cuál es tu apreciación al balance de rendición de cuentas realizada por la municipalidad distrital de Talavera?					

7	¿Cuál es tu apreciación del uso de recursos económicos en la municipalidad distrital de Talavera?					
8	¿Cuál es tu apreciación respecto a la adquisición y la utilización de los bienes y servicios que realiza la municipalidad distrital de Talavera?					
9	¿Cuál es tu apreciación de la gestión de capacidad de recaudación tributaria que ejecuta la municipalidad distrital de Talavera?					
10	¿Cuál es tu apreciación respecto a la fiscalización que realiza la municipalidad distrital de Talavera?					
D3	Gerencia de desarrollo sostenible					
11	¿Cuál es tu apreciación respecto a la promoción de participación ciudadana que realiza la municipalidad distrital de Talavera?					
12	¿Cuál es tu percepción sobre la promoción de creación de pequeñas y medianas empresas que realiza la municipalidad distrital de Talavera?					
13	¿Cuál es tu apreciación del fomento de formalización de comercio ambulatorio realizada por la municipalidad distrital de Talavera?					
14	¿Cuál es tu percepción de la promoción de ferias que realiza la municipalidad distrital de Talavera?					
15	¿Cuál es tu percepción de la promoción de desarrollo ganadero y agrícola que realiza la municipalidad distrital de Talavera?					
D4	Gerencia de infraestructura, desarrollo urbano y rural, obras y catastro					
16	¿Cuál es tu percepción a la calidad de elaboración de expedientes técnicos para la ejecución de proyectos realizada por la municipalidad distrital de Talavera?					
17	¿Cuál es tu apreciación de la ejecución de proyectos realizadas por la municipalidad distrital de Talavera?					
18	¿Cuál es tu apreciación sobre el ordenamiento territorial, control y supervisión de proceso de habilitación urbana realizada por la municipalidad distrital de Talavera?					
19	¿Cuál es tu percepción de la utilización de las maquinarias en obras públicas realizadas por la municipalidad distrital de Talavera?					
20	¿Cuál es tu apreciación del seguimiento de la ejecución de obras realizada de la municipalidad distrital de Talavera?					

21	¿Cuál es tu apreciación del control de tránsito y transporte terrestre realizado por la municipalidad distrital de Talavera?					
D5	Gerencia de servicios públicos					
22	¿Cuál es tu percepción de servicio de limpieza pública que brinda la municipalidad distrital de Talavera?					
23	¿Cuál es tu percepción del servicio y conservación de parques y jardines que brinda la municipalidad distrital de Talavera?					
24	¿Cuál es tu apreciación del servicio de camal municipal que brinda la municipalidad distrital de Talavera?					
25	¿Cuál es tu percepción del ordenamiento de mercado y ferias realizadas por la municipalidad distrital de Talavera?					
26	¿Cuál es tu percepción del servicio de registro civil que brinda la municipalidad distrital de Talavera?					
D6	Gerencia de seguridad ciudadana, serenazgo, policía municipal y gestión de riesgos de desastres					
27	¿Cuál es su percepción respecto al servicio de seguridad que brinda la municipalidad distrital de Talavera?					
28	¿Cuál es tu percepción del servicio de policía municipal y serenazgo que brinda la municipalidad distrital de Talavera?					
29	¿Cuál es tu percepción de la intervención ante desastres por parte de la municipalidad distrital de Talavera?					

Anexo 5. Instrumento de recolección de datos

Encuesta para evaluar gestión municipal con el desarrollo local del distrito de Talavera, provincia de Andahuaylas, departamento de Apurímac, 2022

Datos generales

Sexo: _____ Edad: _____

INDICACIONES

Estimado vecino Talaverano, la presente encuesta tiene como objetivo únicamente fines de estudio e identificar la relación que existe entre la gestión municipal y el desarrollo local del distrito de Talavera, provincia de Andahuaylas, departamento de Apurímac, 2022 y plantear propuestas de mejora, razón por lo cual suplico a usted marcar con un aspa (x), agradecer su colaboración, asimismo indicarle que es confidencial y anónima.

Totalmente deficiente	1
Deficiente	2
Regular	3
Bueno	4
Muy bueno	5

Variable: Desarrollo local

N°	Ítems	1	2	3	4	5
D1	Desarrollo económico					
1	¿Cuál es tu percepción respecto a la capacidad de generación de empleo por la municipalidad distrital de Talavera?					
2	¿Cuál es tu apreciación respecto a la mejora de calidad de vida por parte de la municipalidad distrital de Talavera?					
D2	Desarrollo socio cultural					
3	¿Cuál es tu apreciación respecto a la identidad local?					
4	¿Cuál es tu apreciación respecto a la promoción de inclusión social realizada por la municipalidad distrital de Talavera?					
5	¿Cuál es tu apreciación a la promoción de participación ciudadana realizada por la municipalidad distrital de Talavera?					
6	¿Cómo calificas a las actividades sociales y culturales realizadas por la municipalidad distrital de Talavera?					
D3	Desarrollo ambiental					

7	¿Cuál la tu apreciación respecto a la capacidad generación de armonía con la naturaleza realizada por la municipalidad distrital de Talavera?					
8	¿Cómo aprecia sobre el manejo de residuos sólidos recolectados por la municipalidad distrital de Talavera?					
9	¿Cómo percibe la promoción del cuidado y preservación del medio ambiente que realiza la municipalidad distrital de Talavera?					
D4	Desarrollo político					
10	¿Cómo aprecias las relaciones externas con otras municipalidades y entidades privadas realizadas por la municipalidad distrital de Talavera?					
11	¿Cómo aprecias las relaciones con los ciudadanos realizadas por la municipalidad distrital de Talavera?					

Anexo 6. Validación de instrumentos



CERTIFICADO DE VALIDEZ DE CONTENIDO DEL INSTRUMENTO QUE MIDE LA VARIABLE GESTIÓN MUNICIPAL

Nº	DIMENSIONES / ítems	Pertinencia ¹		Relevancia ²		Claridad ³		Sugerencias
		Si	No	Si	No	Si	No	
DIMENSIÓN 1: Gerencia de planeamiento y presupuesto								
1	¿Cuál es tu apreciación de la planificación en la ejecución financiera y presupuestal de la municipalidad distrital de Talavera?	X		X		X		
2	¿Cuál es tu apreciación de la programación multianual de inversiones realizada por la municipalidad distrital de Talavera?	X		X		X		
3	¿Cuál es tu apreciación de la formulación y declaración de viabilidad de proyectos de inversión realizada por la municipalidad distrital de Talavera?	X		X		X		
4	¿Cuál es tu apreciación de la utilización de tecnologías de información que realiza la municipalidad distrital de Talavera?	X		X		X		
DIMENSIÓN 2: Gerencia administración y finanzas								
5	¿Cuál es tu apreciación sobre el servicio que brinda los funcionarios de la municipalidad distrital de Talavera?	X		X		X		
6	¿Cuál es tu apreciación al balance de rendición de cuentas realizada por la municipalidad distrital de Talavera?	X		X		X		
7	¿Cuál es tu apreciación del uso de recursos económicos en la municipalidad distrital de Talavera?	X		X		X		
8	¿Cuál es tu apreciación respecto a la adquisición y la utilización de los bienes y servicios que realiza la municipalidad distrital de Talavera?	X		X		X		
09	¿Cuál es tu apreciación de la gestión de capacidad de recaudación tributaria que ejecuta la municipalidad distrital de Talavera?	X		X		X		
10	¿Cuál es tu apreciación respecto a la fiscalización de negocios que realiza la municipalidad distrital de Talavera?	X		X		X		
DIMENSIÓN 3: Gerencia de desarrollo sostenible								
11	¿Cuál es tu apreciación respecto a la promoción de la participación ciudadana que realiza la municipalidad distrital de Talavera?	X		X		X		
12	¿Cuál es tu apreciación sobre la promoción de creación de pequeñas y medianas empresas realizada por la municipalidad distrital de Talavera?	X		X		X		
13	¿Cuál es tu apreciación del fomento de formalización de comercio ambulante realizada por la municipalidad distrital de Talavera?	X		X		X		
14	¿Cuál es tu percepción de la promoción de ferias que realiza la municipalidad distrital de Talavera?	X		X		X		
15	¿Cuál es tu apreciación de la promoción de desarrollo ganadero y agrícola que realiza la municipalidad distrital de Talavera?	X		X		X		
DIMENSIÓN 4: Gerencia de Infraestructura, desarrollo urbano y rural, obras y catastro								
16	¿Cuál es tu apreciación respecto a la elaboración de expedientes técnicos para la ejecución de proyectos realizada por la municipalidad distrital de Talavera?	X		X		X		
17	¿Cuál es tu apreciación de la ejecución de proyectos realizadas por la municipalidad distrital de Talavera?	X		X		X		
18	¿Cuál es tu apreciación sobre el ordenamiento territorial, control y supervisión de proceso de habilitación urbana realizada por la municipalidad distrital de Talavera?	X		X		X		
19	¿Cuál es tu apreciación del uso de las maquinarias en obras públicas realizadas por la municipalidad distrital de Talavera?	X		X		X		
20	¿Cuál es tu apreciación respecto al seguimiento de la ejecución de obras realizadas por la municipalidad distrital de Talavera?	X		X		X		

21	¿Cuál es tu apreciación del control de tránsito y transporte terrestre realizado por la municipalidad distrital de Talavera?	X		X		X	
DIMENSIÓN 5: Gerencia de servicios públicos		Si	No	Si	No	Si	No
22	¿Cuál es tu percepción de servicio de limpieza pública que brinda la municipalidad distrital de Talavera?	X		X		X	
23	¿Cuál es tu percepción del servicio y conservación de parques y jardines que brinda la municipalidad distrital de Talavera?	X		X		X	
24	¿Cuál es tu apreciación del servicio de camal municipal que brinda la municipalidad distrital de Talavera?	X		X		X	
25	¿Cuál es tu percepción del ordenamiento de mercado y ferias realizadas por la municipalidad distrital de Talavera?	X		X		X	
26	¿Cuál es tu apreciación del servicio de registro civil que brinda la municipalidad distrital de Talavera?	X		X		X	
DIMENSIÓN 6: Gerencia de seguridad ciudadana, serenazgo, policía municipal y gestión de riesgos de desastres		Si	No	Si	No	Si	No
27	¿Cuál es su apreciación respecto al servicio de seguridad ciudadana que brinda la municipalidad distrital de Talavera?	X		X		X	
28	¿Cuál es tu apreciación del servicio de policía municipal y serenazgo que brinda la municipalidad distrital de Talavera?	X		X		X	
29	¿Cuál es tu percepción de la intervención ante desastres por parte de la municipalidad distrital de Talavera?	X		X		X	

Observaciones (precisar si hay suficiencia) EXISTE SUFICIENCIA

Opinión de aplicabilidad: Aplicable [] Aplicable después de corregir [] No aplicable []

Apellidos y nombres del juez validador. Mg: MARCATOMA HERMOZA, EVELYN DNI: 70662792

Especialidad del validador: MAESTRÍA EN GESTIÓN PÚBLICA


¹Pertinencia: El ítem corresponde al concepto teórico formulado.

²Relevancia: El ítem es apropiado para representar al componente o dimensión específica del constructo

³Claridad: Se entiende sin dificultad alguna el enunciado del ítem, es conciso, exacto y directo

Nota: Suficiencia, se dice suficiencia cuando los ítems planteados son suficientes para medir la dimensión

09 de abril del 2022



Firma del Experto Informante.

MATRIZ DE OPERACIONALIZACIÓN DE LAS VARIABLES

Variable: desarrollo local

Dimensiones	Indicadores	Ítems	Niveles o rangos
1. Desarrollo económico	1.1. Desarrollo Económico 1.2. Sostenibilidad	1, 2,	
2. Desarrollo socio cultural	2.1. Identidad cultural 2.2. Inclusión social 2.3. Participación Ciudadana	3, 4, 5, 6	
3. Desarrollo ambiental	3.1. Gestión ambiental 3.2. Manejo de residuos sólido 3.3. Educación Ambiental	7, 8, 9	
4. Desarrollo político	4.1. Articulación política 4.2. Articulación social	10, 11	

Fuente: Elaboración propia.

CERTIFICADO DE VALIDEZ DE CONTENIDO DEL INSTRUMENTO QUE MIDE LA VARIABLE DESARROLLO LOCAL

Nº	DIMENSIONES / ítems	Pertinencia ¹		Relevancia ²		Claridad ³		Sugerencias
		Si	No	Si	No	Si	No	
DIMENSIÓN 1: Desarrollo económico								
1	¿Cuál es tu percepción respecto a la capacidad de generación de empleo por la municipalidad distrital de Talavera?	X		X		X		
2	¿Cuál es tu apreciación respecto a la mejora de calidad de vida por parte de la municipalidad distrital de Talavera?	X		X		X		
DIMENSIÓN 2: Desarrollo socio cultural								
5	¿Cuál es tu apreciación respecto a la identidad local?	X		X		X		
6	¿Cuál es tu apreciación respecto a la promoción e inclusión social realizada por la municipalidad distrital de Talavera?	X		X		X		
7	¿Cuál es tu apreciación respecto a la promoción y participación ciudadana realizada por la municipalidad distrital de Talavera?	X		X		X		
8	¿Cómo calificas a las actividades sociales y culturales que realiza la municipalidad distrital de Talavera?	X		X		X		
DIMENSIÓN 3: Desarrollo ambiental								
11	¿Cuál es tu apreciación respecto a la capacidad de generación de armonía con la naturaleza realizada por la municipalidad distrital de Talavera?	X		X		X		
12	¿Cómo aprecia sobre el manejo de residuos sólidos recolectados por la municipalidad distrital de Talavera?	X		X		X		
13	¿Cómo percibe la promoción del cuidado y preservación del medio ambiente que realiza la municipalidad distrital de Talavera?	X		X		X		

DIMENSIÓN 4: Desarrollo político		Si	No	Si	No	Si	No
16	¿Cuál es tu apreciación de las relaciones con otras municipalidades y las entidades privadas realizada por la municipalidad distrital de Talavera?						
17	¿Cuál es tu apreciación respecto a la relación de la municipalidad distrital de Talavera y los ciudadanos?						

Observaciones (precisar si hay suficiencia): EXISTE SUFICIENCIA

Opinión de aplicabilidad: Aplicable [] Aplicable después de corregir [] No aplicable []

Apellidos y nombres del juez validador. Mg: MARCATOMA HERMOZA, EVELYN DNI: 70662792

Especialidad del validador: MAESTRÍA EN GESTIÓN PÚBLICA


¹Pertinencia: El ítem corresponde al concepto teórico formulado.

²Relevancia: El ítem es apropiado para representar al componente o dimensión específica del constructo

³Claridad: Se entiende sin dificultad alguna el enunciado del ítem, es conciso, exacto y directo

Nota: Suficiencia, se dice suficiencia cuando los ítems planteados son suficientes para medir la dimensión

09 de abril del 2022



Firma del Experto Informante.

<p>MARCATOMA HERMOZA, EVELYN DNI 70662792</p>	<p>MAESTRA EN GESTIÓN PÚBLICA Fecha de diploma: 28/05/19 Modalidad de estudios: PRESENCIAL</p> <p>Fecha matrícula: 26/05/2017 Fecha egreso: 18/08/2018</p>	<p>UNIVERSIDAD CÉSAR VALLEJO S.A.C. PERU</p>
---	---	---

CERTIFICADO DE VALIDEZ DE CONTENIDO DEL INSTRUMENTO QUE MIDE LA VARIABLE GESTIÓN MUNICIPAL

N°	DIMENSIONES / ítems	Pertinencia ¹		Relevancia ²		Claridad ³		Sugerencias
		Si	No	Si	No	Si	No	
	DIMENSIÓN 1: Gerencia de planeamiento y presupuesto							
1	¿Cuál es tu apreciación de la planificación de la ejecución financiera y presupuestal de la municipalidad distrital de Talavera?	X		X		X		
2	¿Cuál es tu apreciación de la programación multianual de inversiones realizada por la municipalidad distrital de Talavera?	X		X		X		
3	¿Cuál es tu apreciación de la formulación y declaración de viabilidad de proyectos de inversión realizada por la municipalidad distrital de Talavera?	X		X		X		
4	¿Cuál es tu apreciación de la utilización de tecnologías de información que realiza la municipalidad distrital de Talavera?		X		X		X	Quitar no tiene relación
	DIMENSIÓN 2: Gerencia administración y finanzas	Si	No	Si	No	Si	No	
5	¿Cuál es tu apreciación sobre el servicio del brinda los funcionarios de la municipalidad distrital de Talavera?	X		X		X		
6	¿Cuál es tu apreciación al balance de rendición de cuentas realizada por la municipalidad distrital de Talavera?	X		X		X		
7	¿Cuál es tu apreciación del uso de recursos económicos en la municipalidad distrital de Talavera?	X		X		X		
8	¿Cuál es tu apreciación respecto a la adquisición y la utilización de los bienes y servicios que realiza la municipalidad distrital de Talavera?		X		X		X	especificar
09	¿Cuál es tu apreciación de la gestión de capacidad de recaudación tributaria que ejecuta la municipalidad distrital de Talavera?		X		X		X	Quitar no tiene relación
10	¿Cuál es tu apreciación respecto a la fiscalización que realiza la municipalidad distrital de Talavera?	X		X		X		
	DIMENSIÓN 3: Gerencia de desarrollo sostenible	Si	No	Si	No	Si	No	
11	¿Cuál es tu apreciación respecto a la promoción de la participación ciudadana que realiza la municipalidad distrital de Talavera?		X		X		X	
12	¿Cuál es tu apreciación sobre la promoción de creación de pequeñas y medianas empresas realizada por la municipalidad distrital de Talavera?	X		X		X		
13	¿Cuál es tu apreciación del fomento de formalización de comercio ambulatorio realizada por la municipalidad distrital de Talavera?		X		X		X	Quitar esta o especificar
14	¿Cuál es tu percepción de la promoción de ferias que realiza la municipalidad distrital de Talavera?	X		X		X		
15	¿Cuál es tu apreciación de la promoción de desarrollo ganadero y agrícola que realiza la municipalidad distrital de Talavera?	X		X		X		
	DIMENSIÓN 4: Gerencia de Infraestructura, desarrollo urbano y rural, obras y catastro	Si	No	Si	No	Si	No	
16	¿Cuál es tu apreciación a la calidad de elaboración de expedientes técnicos para la ejecución de proyectos realizada por la municipalidad distrital de Talavera?	X		X		X		
17	¿Cuál es tu apreciación de la ejecución de proyectos realizadas por la municipalidad distrital de Talavera?	X		X		X		
18	¿Cuál es tu apreciación sobre el ordenamiento territorial, control y supervisión de proceso de habilitación urbana realizada por la municipalidad distrital de Talavera?	X		X		X		
19	¿Cuál es tu apreciación de la utilización de las maquinarias en obras públicas realizadas por la municipalidad distrital de Talavera?		X		X		X	especificar
20	¿Cuál es tu apreciación del seguimiento de la ejecución de obras realizada de la municipalidad distrital de Talavera?	X		X		X		

21	¿Cuál es tu apreciación del control de tránsito y transporte terrestre realizado por la municipalidad distrital de Talavera?		X		X		X	es suficiente
DIMENSIÓN 5: Gerencia de servicios públicos		Si	No	Si	No	Si	No	
22	¿Cuál es tu percepción de servicio de limpieza pública que brinda la municipalidad distrital de Talavera?	X		X		X		
23	¿Cuál es tu percepción del servicio y conservación de parques y jardines que brinda la municipalidad distrital de Talavera?	X		X		X		
24	¿Cuál es tu apreciación del servicio de camal municipal que brinda la municipalidad distrital de Talavera?	X		X		X		
25	¿Cuál es tu percepción del ordenamiento de mercado y ferias realizadas por la municipalidad distrital de Talavera?		X		X		X	es suficiente
26	¿Cuál es tu apreciación del servicio de registro civil que brinda la municipalidad distrital de Talavera?	X		X		X		
DIMENSIÓN 6: Gerencia de seguridad ciudadana, serenazgo, policía municipal y gestión de riesgos de desastres		Si	No	Si	No	Si	No	
27	¿Cuál es su apreciación respecto al servicio de seguridad que brinda la municipalidad distrital de Talavera?	X		X		X		
28	¿Cuál es tu apreciación del servicio de policía municipal y serenazgo que brinda la municipalidad distrital de Talavera?	X		X		X		
29	¿Cuál es tu percepción de la intervención ante desastres por parte de la municipalidad distrital de Talavera?	X		X		X		

Observaciones (precisar si hay suficiencia): _____

Opinión de aplicabilidad: **Aplicable** [] **Aplicable después de corregir** [] **No aplicable** []

Apellidos y nombres del juez validador. Mg: Palomino Flores, Henry DNI: 44662255

Especialidad del validador: MAESTRO EN ECONOMÍA MENCIÓN GESTIÓN PÚBLICA Y DESARROLLO REGIONAL

¹**Pertinencia:** El ítem corresponde al concepto teórico formulado.

²**Relevancia:** El ítem es apropiado para representar al componente o dimensión específica del constructo

³**Claridad:** Se entiende sin dificultad alguna el enunciado del ítem, es conciso, exacto y directo

Nota: Suficiencia, se dice suficiencia cuando los ítems planteados son suficientes para medir la dimensión

09 de abril del 2022



Firma del Experto Informante.

CERTIFICADO DE VALIDEZ DE CONTENIDO DEL INSTRUMENTO QUE MIDE LA VARIABLE DESARROLLO LOCAL

N°	DIMENSIONES / ítems	Pertinencia ¹		Relevancia ²		Claridad ³		Sugerencias
		Si	No	Si	No	Si	No	
DIMENSIÓN 1: Desarrollo económico								
1	¿Cuál es tu percepción respecto a la capacidad de generación de empleo por la municipalidad distrital de Talavera?	X		X		X		
2	¿Cuál es tu apreciación respecto a la mejora de calidad de vida por parte de la municipalidad distrital de Talavera?	X		X		X		
DIMENSIÓN 2: Desarrollo socio cultural								
5	¿Cuál es tu apreciación respecto a la identidad local?	X		X		X		
6	¿Cuál es tu apreciación respecto a la promoción de inclusión social realizada por la municipalidad distrital de Talavera?	X		X		X		
7	¿Cuál es tu apreciación a la promoción de participación ciudadana realizada por la municipalidad distrital de Talavera?	X		X		X		
8	¿Cómo calificas a las actividades sociales y culturales realizadas por la municipalidad distrital de Talavera?	X		X		X		
DIMENSIÓN 3: Desarrollo ambiental								
11	¿Cuál la tu apreciación respecto a la capacidad generación de armonía con la naturaleza realizada por la municipalidad distrital de Talavera?	X		X		X		
12	¿Cómo aprecia sobre el manejo de residuos sólidos recolectados por la municipalidad distrital de talavera?	X		X		X		
13	¿Cómo percibe la promoción del cuidado y preservación del medio ambiente que realiza la municipalidad distrital de talavera?	X		X		X		

	DIMENSIÓN 4: Desarrollo político	Si	No	Si	No	Si	No
16	¿Cómo aprecias las relaciones externas con otras municipalidades y entidades privadas realizadas por la municipalidad distrital de Talavera?	X		X		X	
17	¿Cómo aprecias las relaciones con los ciudadanos realizadas por la municipalidad distrital de Talavera?	X		X		X	

Observaciones (precisar si hay suficiencia): _____

Opinión de aplicabilidad: **Aplicable** [X] **Aplicable después de corregir** [] **No aplicable** []

Apellidos y nombres del juez validador. Mg: Palomino Flores, Henry **DNI:** 44662255

Especialidad del validador: MAESTRO EN ECONOMÍA MENCIÓN GESTIÓN PÚBLICA Y DESARROLLO REGIONAL

- ¹**Pertinencia:** El ítem corresponde al concepto teórico formulado.
- ²**Relevancia:** El ítem es apropiado para representar al componente o dimensión específica del constructo
- ³**Claridad:** Se entiende sin dificultad alguna el enunciado del ítem, es conciso, exacto y directo

Nota: Suficiencia, se dice suficiencia cuando los ítems planteados son suficientes para medir la dimensión

09 de abril del 2022



Firma del Experto Informante.

PALOMINO FLORES, HENRY DNI 42662255	MAESTRO EN ECONOMÍA MENCIÓN GESTIÓN PÚBLICA Y DESARROLLO REGIONAL Fecha de diploma: 07/11/19 Modalidad de estudios: PRESENCIAL Fecha matrícula: 25/07/2015 Fecha egreso: 25/08/2017	UNIVERSIDAD NACIONAL DE SAN ANTONIO ABAD DEL CUSCO PERU
--	--	--

CERTIFICADO DE VALIDEZ DE CONTENIDO DEL INSTRUMENTO QUE MIDE LA VARIABLE GESTIÓN MUNICIPAL

Nº	DIMENSIONES / ítems	Pertinencia ¹		Relevancia ²		Claridad ³		Sugerencias
		Si	No	Si	No	Si	No	
	DIMENSIÓN 1: Gerencia de planeamiento y presupuesto							
1	¿Cuál es tu apreciación de la planificación de la ejecución financiera y presupuestal de la municipalidad distrital de Talavera?	X		X		X		
2	¿Cuál es tu apreciación de la programación multianual de inversiones realizada por la municipalidad distrital de Talavera?	X		X		X		
3	¿Cuál es tu apreciación de la formulación y declaración de viabilidad de proyectos de inversión realizada por la municipalidad distrital de Talavera?	X		X		X		
4	¿Cuál es tu apreciación de la utilización de tecnologías de información que realiza la municipalidad distrital de Talavera?	X		X		X		
	DIMENSIÓN 2: Gerencia administración y finanzas	Si	No	Si	No	Si	No	
5	¿Cuál es tu apreciación sobre el servicio del brinda los funcionarios de la municipalidad distrital de Talavera?	X		X		X		
6	¿Cuál es tu apreciación al balance de rendición de cuentas realizada por la municipalidad distrital de Talavera?	X		X		X		
7	¿Cuál es tu apreciación del uso de recursos económicos en la municipalidad distrital de Talavera?	X		X		X		
8	¿Cuál es tu apreciación respecto a la adquisición y la utilización de los bienes y servicios que realiza la municipalidad distrital de Talavera?	X		X		X		
09	¿Cuál es tu apreciación de la gestión de capacidad de recaudación tributaria que ejecuta la municipalidad distrital de Talavera?	X		X		X		
10	¿Cuál es tu apreciación respecto a la fiscalización que realiza la municipalidad distrital de Talavera?	X		X		X		
	DIMENSIÓN 3: Gerencia de desarrollo sostenible	Si	No	Si	No	Si	No	
11	¿Cuál es tu apreciación respecto a la promoción de la participación ciudadana que realiza la municipalidad distrital de Talavera?	X		X		X		
12	¿Cuál es tu apreciación sobre la promoción de creación de pequeñas y medianas empresas realizada por la municipalidad distrital de Talavera?	X		X		X		
13	¿Cuál es tu apreciación del fomento de formalización de comercio ambulatorio realizada por la municipalidad distrital de Talavera?	X		X		X		
14	¿Cuál es tu percepción de la promoción de ferias que realiza la municipalidad distrital de Talavera?	X		X		X		
15	¿Cuál es tu apreciación de la promoción de desarrollo ganadero y agrícola que realiza la municipalidad distrital de Talavera?	X		X		X		
	DIMENSIÓN 4: Gerencia de Infraestructura, desarrollo urbano y rural, obras y catastro	Si	No	Si	No	Si	No	
16	¿Cuál es tu apreciación a la calidad de elaboración de expedientes técnicos para la ejecución de proyectos realizada por la municipalidad distrital de Talavera?	X		X		X		
17	¿Cuál es tu apreciación de la ejecución de proyectos realizadas por la municipalidad distrital de Talavera?	X		X		X		
18	¿Cuál es tu apreciación sobre el ordenamiento territorial, control y supervisión de proceso de habilitación urbana realizada por la municipalidad distrital de Talavera?	X		X		X		
19	¿Cuál es tu apreciación de la utilización de las maquinarias en obras públicas realizadas por la municipalidad distrital de Talavera?	X		X		X		

20	¿Cuál es tu apreciación del seguimiento de la ejecución de obras realizada de la municipalidad distrital de Talavera?	X		X		X	
21	¿Cuál es tu apreciación del control de tránsito y transporte terrestre realizado por la municipalidad distrital de Talavera?	X		X		X	
	DIMENSION 5: Gerencia de servicios públicos	Si	No	Si	No	Si	No
22	¿Cuál es tu percepción de servicio de limpieza pública que brinda la municipalidad distrital de Talavera?	X		X		X	
23	¿Cuál es tu percepción del servicio y conservación de parques y jardines que brinda la municipalidad distrital de Talavera?	X		X		X	
24	¿Cuál es tu apreciación del servicio de camal municipal que brinda la municipalidad distrital de Talavera?	X		X		X	
25	¿Cuál es tu percepción del ordenamiento de mercado y ferias realizadas por la municipalidad distrital de Talavera?	X		X		X	
26	¿Cuál es tu apreciación del servicio de registro civil que brinda la municipalidad distrital de Talavera?	X		X		X	
	DIMENSIÓN 6: Gerencia de seguridad ciudadana, serenazgo, policía municipal y gestión de riesgos de desastres	Si	No	Si	No	Si	No
27	¿Cuál es su apreciación respecto al servicio de seguridad que brinda la municipalidad distrital de Talavera?	X		X		X	
28	¿Cuál es tu apreciación del servicio de policía municipal y serenazgo que brinda la municipalidad distrital de Talavera?	X		X		X	
29	¿Cuál es tu percepción de la intervención ante desastres por parte de la municipalidad distrital de Talavera?	X		X		X	

Observaciones (precisar si hay suficiencia): _____

Opinión de aplicabilidad: **Aplicable [x]** **Aplicable después de corregir []** **No aplicable []**

Apellidos y nombres del juez validador. Dr. Aguirre Landa John Peter DNI: 10002395


Especialidad del validador: **DOCTOR EN ADMINISTRACIÓN**

¹**Pertinencia:** El ítem corresponde al concepto teórico formulado.

²**Relevancia:** El ítem es apropiado para representar al componente o dimensión específica del constructo

³**Claridad:** Se entiende sin dificultad alguna el enunciado del ítem, es conciso, exacto y directo

Nota: Suficiencia, se dice suficiencia cuando los ítems planteados son suficientes para medir la dimensión



Firma del Experto Informante.

CERTIFICADO DE VALIDEZ DE CONTENIDO DEL INSTRUMENTO QUE MIDE LA VARIABLE DESARROLLO LOCAL

Nº	DIMENSIONES / ítems	Pertinencia ¹		Relevancia ²		Claridad ³		Sugerencias
		Si	No	Si	No	Si	No	
	DIMENSION 1: Desarrollo económico							
1	¿Cuál es tu percepción respecto a la capacidad de generación de empleo por la municipalidad distrital de Talavera?	X		X		X		
2	¿Cuál es tu apreciación respecto a la mejora de calidad de vida por parte de la municipalidad distrital de Talavera?	X		X		X		
	DIMENSION 2: Desarrollo socio cultural	Si	No	Si	No	Si	No	
5	¿Cuál es tu apreciación respecto a la identidad local?	X		X		X		
6	¿Cuál es tu apreciación respecto a la promoción de inclusión social realizada por la municipalidad distrital de Talavera?	X		X		X		
7	¿Cuál es tu apreciación a la promoción de participación ciudadana realizada por la municipalidad distrital de Talavera?	X		X		X		
8	¿Cómo calificas a las actividades sociales y culturales realizadas por la municipalidad distrital de Talavera?	X		X		X		
	DIMENSION 3: Desarrollo ambiental	Si	No	Si	No	Si	No	
11	¿Cuál la tu apreciación respecto a la capacidad generación de armonía con la naturaleza realizada por la municipalidad distrital de Talavera?	X		X		X		
12	¿Cómo aprecia sobre el manejo de residuos sólidos recolectados por la municipalidad distrital de talavera?	X		X		X		
13	¿Cómo percibe la promoción del cuidado y preservación del medio ambiente que realiza la municipalidad distrital de talavera?	X		X		X		
	DIMENSION 4: Desarrollo político	Si	No	Si	No	Si	No	
16	¿Cómo aprecias las relaciones externas con otras municipalidades y entidades privadas realizadas por la municipalidad distrital de Talavera?	X		X		X		
17	¿Cómo aprecias las relaciones con los ciudadanos realizadas por la municipalidad distrital de talavera?	X		X		X		

Observaciones (precisar si hay suficiencia): _____


Opinión de aplicabilidad: **Aplicable [x]** **Aplicable después de corregir []** **No aplicable []**

Apellidos y nombres del juez validador. Dr. Aguirre Landa, John Peter DNI: 10002395

Especialidad del validador: DOCTOR EN ADMINISTRACIÓN

¹**Pertinencia:** El ítem corresponde al concepto teórico formulado.
²**Relevancia:** El ítem es apropiado para representar al componente o dimensión específica del constructo
³**Claridad:** Se entiende sin dificultad alguna el enunciado del ítem, es conciso, exacto y directo

Nota: Suficiencia, se dice suficiencia cuando los ítems planteados son suficientes para medir la dimensión

10 de Mayo del 2022


Firma del Experto Informante.

<p>AGUIRRE LANDA, JOHN PETER DNI 10002395</p>	<p>MAGISTER EN GESTION PUBLICA Fecha de diploma: 28/01/16 Modalidad de estudios: PRESENCIAL</p> <p>Fecha matrícula: 18/07/2014 Fecha egreso: 30/08/2015</p>	<p>UNIVERSIDAD PRIVADA CÉSAR VALLEJO <i>PERU</i></p>
<p>AGUIRRE LANDA, JOHN PETER DNI 10002395</p>	<p>DOCTOR EN ADMINISTRACIÓN Fecha de diploma: 21/06/21 Modalidad de estudios: PRESENCIAL</p> <p>Fecha matrícula: 04/01/2018 Fecha egreso: 17/01/2021</p>	<p>UNIVERSIDAD CÉSAR VALLEJO S.A.C. <i>PERU</i></p>

Anexo 7. Autorización de la entidad para realizar la investigación



Talavera, 24 de junio de 2022

OFICIO N°0437-2022-MDT/DA

Señora:
Chicana Becerra, Ruth Angélica. MBA
Jefa de la Unidad de Post Grado
Universidad César Vallejo

Andahuaylas.-

ASUNTO: Autorización para desarrollo de tesis.

Ref. : a) DOCUMENTO CON REGISTRO DE MESA DE PARTES N° 4751

Tengo el agrado de dirigirme a usted, para saludarlo cordialmente a nombre de la Municipalidad Distrital de Talavera, asimismo en atención al documento de la **referencia a)** con el que se nos solicita autorización para desarrollo de tesis, este despacho autoriza al estudiante RAMIREZ PALOMINO, WILLIAN el desarrollo de la Tesis titulada: "Gestión municipal y desarrollo local del distrito de Talavera, provincia de Andahuaylas, departamento de Apurímac, 2022", con la finalidad de obtener el grado de MAESTRÍA EN GESTIÓN PÚBLICA de la Universidad César Vallejo.

Sin otro particular, hago propicia la ocasión para manifestarle las muestras de mi especial consideración y estima personal.

Atentamente,



Adjunto:
01 folios

C.c.
Archivo
AMSH/FPCH



Av. Centralidad No. 1
Plaza de Armas - Talava
Tel: (051) 4240
Municipalidad Distrital de Talava

Anexo 8. resultados de la prueba de confiabilidad (Coeficiente Alfa de Cronbach)

Variable: Gestión municipal

		N	%
Casos	Válido	20	100,0
	Excluido ^a	0	,0
	Total	20	100,0

Fiabilidad

Alfa de Cronbach	N de elementos
,941	14

Variable: Desarrollo local

		N	%
Casos	Válido	20	100,0
	Excluido ^a	0	,0
	Total	20	100,0

Fiabilidad

Alfa de Cronbach	N de elementos
,910	12



UNIVERSIDAD CÉSAR VALLEJO

**ESCUELA DE POSGRADO
MAESTRÍA EN GESTIÓN PÚBLICA**

Declaratoria de Autenticidad del Asesor

Yo, VILLA SANTILLAN MARIA SILVIA, docente de la ESCUELA DE POSGRADO MAESTRÍA EN GESTIÓN PÚBLICA de la UNIVERSIDAD CÉSAR VALLEJO SAC - LIMA NORTE, asesor de Tesis titulada: "Gestión municipal y desarrollo local del distrito de Talavera, provincia de Andahuaylas, departamento de Apurímac, 2022", cuyo autor es RAMIREZ PALOMINO WILIAN, constato que la investigación tiene un índice de similitud de 22.00%, verificable en el reporte de originalidad del programa Turnitin, el cual ha sido realizado sin filtros, ni exclusiones.

He revisado dicho reporte y concluyo que cada una de las coincidencias detectadas no constituyen plagio. A mi leal saber y entender la Tesis cumple con todas las normas para el uso de citas y referencias establecidas por la Universidad César Vallejo.

En tal sentido, asumo la responsabilidad que corresponda ante cualquier falsedad, ocultamiento u omisión tanto de los documentos como de información aportada, por lo cual me someto a lo dispuesto en las normas académicas vigentes de la Universidad César Vallejo.

LIMA, 21 de Setiembre del 2022

Apellidos y Nombres del Asesor:	Firma
VILLA SANTILLAN MARIA SILVIA DNI: 08712710 ORCID: 0000-0003-1971-2545	Firmado electrónicamente por: MVILLAS el 30-12- 2022 09:43:27

Código documento Trilce: TRI - 0430023