



UNIVERSIDAD CÉSAR VALLEJO

FACULTAD DE CIENCIAS DE LA SALUD

ESCUELA PROFESIONAL DE PSICOLOGÍA

“Machismo sexual y tendencia a la infidelidad en policías de la
ciudad de Trujillo”

TESIS PARA OBTENER EL TÍTULO PROFESIONAL DE:

Licenciada en Psicología

AUTORAS:

Ramos Rodriguez, Rocio del Pilar (orcid.org/0000-0001-8102-7560)

Reyes Miñano, Maria del Carmen (orcid.org/0000-0002-4735-2543)

ASESORA:

Dra. Vera Calmet, Velia Graciela (orcid.org/0000-0003-0170-6067)

LÍNEA DE INVESTIGACIÓN:

Violencia

LÍNEA DE RESPONSABILIDAD SOCIAL:

Enfoque de género, inclusión social y diversidad cultural

TRUJILLO - PERÚ

2023

Dedicatoria

A nuestros padres por su cariño, abnegación y
apoyo incondicional.

Agradecimiento

En primera instancia, a Dios por darnos el don de la perseverancia y fortaleza para alcanzar esta meta.

A nuestros padres, por impulsarnos a perseguir nuestros sueños y metas que percibíamos como imposibles, hoy gracias a ellos cumplimos el sueño de ser profesionales.

Desde lo personal agradecemos de forma especial a nuestra asesora, Dra. Velia Vera Calmet por haber creído en nosotras, ser paciente y permitirnos aprender de sus conocimientos e impulsarnos a mejorar con sus valiosas enseñanzas.

Índice de contenidos

Dedicatoria	ii
Agradecimiento	iii
Índice de contenidos	iv
Índice de tablas	v
Índice de gráficos y figuras	vi
Resumen	vii
Abstract	viii
I. INTRODUCCIÓN	1
II. MARCO TEÓRICO	5
III. METODOLOGÍA	10
3.1. Tipo y diseño de investigación	10
3.2. Variables y operacionalización	10
3.3. Población, muestra, muestreo y unidad de análisis	11
3.4. Técnicas e Instrumentos de recolección de datos	11
3.5. Procedimientos	12
3.6. Método de análisis de datos	12
3.7. Aspectos éticos	13
IV. RESULTADOS	15
V. DISCUSIÓN	19
VI. CONCLUSIONES	22
VII. RECOMENDACIONES	23
REFERENCIAS	24
ANEXOS	

Índice de tablas

Tabla 1 Medidas estadísticas descriptivas del Machismo sexual y de la tendencia a la infidelidad en policías de Trujillo.	15
Tabla 2 Correlación del Machismo sexual con la Tendencia a la infidelidad en policías de Trujillo.	16
Tabla 3 Correlación del Machismo sexual con las dimensiones de la tendencia a la infidelidad en policías de Trujillo.	17
Tabla 4 Evaluación de la normalidad de la Escala de Infidelidad.	30
Tabla 5 Evaluación de la normalidad de la Escala de Machismo sexual.	31
Tabla 6 Normalidad multivariante del Machismo sexual y de la Infidelidad.	32
Tabla 7 Cargas factoriales de la Escala del Machismo sexual.	33
Tabla 8 Cargas factoriales de la Escala de Infidelidad.	34
Tabla 9 Confiabilidad de las Escala de Machismo sexual y de la escala de Infidelidad según dimensión.	35

Índice de gráficos y figuras

Figura 1: Modelo de ecuaciones estructurales del Machismo y la Tendencia a la Infidelidad	18
---	----

Resumen

Esta investigación determinó la relación entre el machismo sexual y tendencia a la infidelidad en policías de la ciudad de Trujillo, utiliza un diseño correlacional de tipo aplicada. La muestra estuvo conformada por 402 efectivos policiales de sexo masculino, seleccionados mediante un muestreo no probabilístico intencional, a quienes se les aplicó la Escala de Machismo Sexual (EMS-Sexismo-12) elaborada por Rodríguez, Rodríguez y Ramírez (2010) que consta de 12 ítems y la Escala de Infidelidad – EDI por Mercedes Alva Díaz (2017) que contiene 26 ítems. A través de la prueba estadística de correlación de Rho de Spearman, los resultados sobre la relación entre las variables machismo sexual y tendencia a la infidelidad reportaron una correlación directa con tamaño de efecto mediano y estadísticamente significativa ($\rho = .35$; $p < .01$), llegando a la conclusión que ante el aumento de Machismo sexual también habrá un aumento en la Tendencia a la infidelidad en policías.

Palabras Clave: Machismo Sexual, Infidelidad, Policías, Hombres.

Abstract

This research determined the relationship between sexual machismo and the tendency to infidelity among police officers in the city of Trujillo, using an applied correlational design. The sample consisted of 402 male police officers, selected through a non-probabilistic purposive sampling, to whom the Sexual Machismo Scale (EMS-Sexismo-12) developed by Rodriguez, Rodriguez and Ramirez (2010) consisting of 12 items and the Infidelity Scale - EDI by Mercedes Alva Diaz (2017) containing 26 items were applied. Through the Spearman's Rho correlation statistical test, the results on the relationship between the variables sexual machismo and tendency to infidelity reported a direct correlation with medium effect size and statistically significant ($\rho = .35$; $p < .01$), reaching the conclusion that with an increase in sexual Machismo there will also be an increase in the Tendency to infidelity in police officers.

Keywords: Sexual Machismo, Infidelity, Police, Men.

I. INTRODUCCIÓN

En la extensión del tiempo, se ha visto como el sexo femenino no ha sido considerado para formar parte de la sociedad, esta problemática social llamada, desigualdad de género, prevalece en la actualidad, pues existe evidencia que el machismo persiste pese al esfuerzo realizado por incluir la igualdad entre mujeres y varones (Daros, 2014).

Incluso, en el contexto de la pandemia de COVID-19 se pudo observar como las mujeres se enfrentaron a situaciones de machismo debido al confinamiento y aislamiento social, dado que las medidas que se tomaron para proteger la salud pública no fueron equitativas desde el punto de vista de género, ya que en los hogares la carga de trabajo solo incrementó para las mujeres (Comisión Interamericana de Mujeres, 2020).

La literatura demuestra que el machismo o la actitud dominante del varón frente a la figura femenina, es una realidad problemática, que puede generar violencia de género (Castelló y Gimeno, 2018), influyendo de forma negativa a nivel psicológico (Fiol y Pérez, 2000). Según el primer informe llevado a cabo por la Organización Mundial de la Salud (OMS, 2013), la violencia contra las mujeres, es un problema global catalogada, “plaga machista”, que afecta a un tercio de todas las mujeres del mundo.

En tal sentido, la violencia, como consecuencia del machismo, presenta cifras alarmantes no solo a nivel mundial, si no que en el estado peruano El Ministerio de la Mujer y Poblaciones Vulnerables (MIMP, 2022), ha indicado que en el 2021 los servicios del Programa Nacional Aurora, como son los Centro Emergencia Mujer (CEM) y el Servicio de Atención Urgente (SAU) atendieron más de 16 000 casos, de los cuales la violencia psicológica fue la más común, seguida de violencia física, sexual y económica.

Por otro lado, se resalta que el machismo no solo se encuentra íntimamente ligado a la violencia de pareja, sino que también es vinculado con la infidelidad (Herrera et al., 2019), puesto que el hombre machista tiene un comportamiento sexual de riesgo para la salud de las mujeres, ya que, este expresa su sexualidad sin

responsabilidad, respeto y lealtad; además, no permite que la mujer se cuide y use preservativo debido a que asocia la protección con infidelidad (Díaz et al., 2010).

La cultura en algunos países de América Latina, justifican al hombre machista de mantener numerosas compañeras sexuales como una necesidad, del mismo modo refuerzan la idea de ser “más hombre” al tener un gran número de parejas sexuales, no obstante, esta conducta solo coloca en riesgo su salud y pone en desventaja a la pareja formal y a las parejas sexuales (Díaz et. al, 2010).

La infidelidad mencionada como conducta machista anteriormente, son aquellas acciones que rompen los acuerdos establecidos en la relación de pareja, sean actos sexuales o de carga emocional frente a personas ajenas a la relación (Palencia, 2007). Mientras que, la tendencia a la infidelidad es la constancia de buscar un vínculo sexual y/o emocional con una persona externa a la relación; esta tendencia está basada por experiencias previas y está ligada a las costumbres al igual que las creencias propias de la cultura en la que uno se desenvuelve (Camacho, 2003).

La conducta infiel ha estado presente por mucho tiempo, inclusive se mantuvo en tiempos de la Covid-19 a través de medios virtuales, Takahashi, (2020) reporto 17000 nuevos miembros por día durante la pandemia en un sitio de citas para personas casadas, lo que representa un aumento de 1500 nuevos miembros por día. Los datos muestran que las personas acceden a este sitio de citas por una variedad de razones, incluida el deseo de chatear con alguien además de su cónyuge, la necesidad de validación emocional o la fantasía de tener una relación sexual secreta.

Además, la estadística señala que la infidelidad es una las causas más comunes de los problemas en parejas, de este modo, un 48% de casos indican al varón como el autor de esta conducta (Páez, 2012). Igualmente, del centenar de parejas que acude a consulta, el 70% de los varones son atendidos por casos de infidelidad a sus parejas (Solari, 2018).

En el Perú el 71% de hombres y el 50% de mujeres aceptan haber engañado a su pareja, con estos datos se comprueba que la infidelidad sigue siendo realidad problemática (Condori & Pari, 2018), puesto que experimentar la infidelidad puede generar consecuencias devastadoras en la pareja y en la relación, inclusive tener

efectos negativos en los hijos (Gordon & Mitchell, 2020). Las alteraciones implicadas en la conducta infiel se pueden dar a nivel conductual, emocional y cognitiva en la víctima, y va acompañada de síntomas clínicos de ansiedad y depresión (Chu, 2020).

Por todo lo expuesto anteriormente, se evidencia que la conducta infiel se presenta con mayor cifra en los varones, ante esto, la investigación gira entorno a las unidades policiales, puesto que en este ámbito laboral existe mayor población masculina. Sumado a ello, Hereñú, (2019), refirió que en las instituciones policiales se forma sujetos masculinizados a reconocer como debilidad e inferioridad todo lo femenino a pesar de que dentro del cuerpo policial existan mujeres, esto se explica por los roles de género que han sido asignado en la historia de la división de trabajo.

Conociendo la problemática establecida, que nos acompaña desde décadas atrás, se plantea la siguiente interrogante para la investigación: ¿Existe relación entre el machismo sexual y tendencia a la infidelidad en policías?

El presente estudio tiene una justificación teórica, ya que, va a contribuir con un aporte al conocimiento científico, fomentando la investigación, ampliando la existente de las variables, y a su vez fortaleciendo los saberes existentes sobre los mismos.

De manera metodológica, se justifica, dado que muestra el análisis de información sobre ambas variables, favoreciendo a la comunidad psicológica, de tal modo que muestra como referencia instrumentos que miden la variable machismo sexual y tendencia a la infidelidad facilitando conocer más de estos temas, así como la relación entre ambas.

Tiene relevancia social, ya que, su importancia de estudio genera reflexión y discusión abriendo las puertas a un conocimiento en cuanto a la manera en que se desenvuelve esta variable en la población policial masculina, además, concientiza a la población en general y a la psicológica para trabajar de forma preventiva.

A nivel práctico permitirá el planteamiento y la elaboración de un plan estratégico para contrarrestar esta problemática, así como para la creación de programas destinados a la prevención de conductas machistas y promoción de una cultura de igualdad de género, por lo que contribuirá a la comunidad.

Por último, la investigación al ser un estudio realizado en contexto Trujillano, surge como un estudio actual y novedoso para conveniencia de la población, que anhela conocer más de estas temáticas poco estudiadas en cuanto a su correlación.

Frente a ello, se plantea como objetivo general determinar si existe relación entre el machismo sexual y tendencia a la infidelidad en policías, y como objetivos específicos caracterizar mediante estadísticas descriptivas a la variable machismo sexual y tendencia a infidelidad, y establecer si existe relación entre la variable machismo sexual y las dimensiones de la variable tendencia a la infidelidad.

II. MARCO TEÓRICO

Para comprender mejor el estudio se hizo búsqueda de investigaciones previas, donde se encuentre el de Reyes (2018), quien busco determinar los motivos de infidelidad de mayor reiteración de las parejas casadas en un grupo policial de 133 efectivos policiales, los resultados arrojaron que el principal motivo de la infidelidad fue la insatisfacción durante la relación (20%) esto involucra la comunicación, la atención y los intereses. El siguiente motivo de la infidelidad encontrado en la investigación, fue la impulsividad (10%) entendiéndola como consecuencia de los errores cometidos, puesto que no pueden sus actos ni a ellos mismos.

Quiroz (2017), en su investigación evaluó la infidelidad en las relaciones sentimentales de universitarios, donde identificó las razones de las actitudes infieles y explico este comportamiento. La investigación tuvo un modelo de ASL, contrastado con una entrevista de tipo semiestructurado y un campo poblacional de 30 jóvenes universitarios menores de 23 años. Como instrumentos se aplicó una entrevista semiestructurada que constó de 7 temas y 30 preguntas. Los resultados mostraron que las actitudes machistas se observaron en un 53%, mientras que un 43% está relacionado a la ausencia de atención o descuido y un 36% al génesis de las actitudes infieles, por otra parte, la ruptura, los reclamos y la distancia son efectos de esta problemática. Por ende, la autora concluyó que las explicaciones sobre la infidelidad, corroboran los ideales juveniles acerca de las razones de los actos de Infidelidad.

Lacayo y Lanzas (2015), en su trabajo de investigación se basó en las causas y consecuencias de los actos de infidelidad en alumnos pertenecientes a las carreras de ciencias médicas, ejecutó un estudio descriptivo transversal con 100 estudiantes de medicina, en donde los resultados estimaron que la prevalencia de infidelidad en la población estudiada es de 49%. Por consiguiente, hallaron algunas razones importantes que explican las actitudes infieles en relación a otras problemáticas, entre ellas identificaron el machismo, los comportamientos inmaduros y el temor a crear compromisos.

Guerra, (2013), en su estudio, Creencias sobre las causas de Infidelidad en hombres de 30-40 de edad, trabajó con una muestra de 40 personas de nivel

socioeconómico medio y de diferente estado civil. Para la evaluación elaboro un cuestionario semiestructurado de 10 preguntas. Los resultados indicaron que las creencias más fuertes sobre las causas de infidelidad son el alcohol, los patrones de crianza y el machismo. Finalmente, la autora concluyó que la infidelidad por parte del género masculino, es más aceptado y menos rechazado en comparación al género femenino, siendo el machismo el origen más relevante para que se ejecute la conducta infidelidad.

Con respecto a la literatura de las variables, refiriéndonos al machismo sexual como primera variable, es importante definir el machismo, el cual es un conglomerado de conductas masculinas que buscan eximir a la mujer de tener poder. Estos comportamientos están representados en ideales y creencias que están relacionados con abusos y embarazos no planeados por el estereotipo de no usar preservativos (García, et al., 2018).

Por su parte, Castañeda (2007), comentó que el Machismo es un conglomerado de creencias, actitudes y comportamientos que se enlazan con una posición de superioridad masculina por encima de la mujer en las diferentes áreas sociales. Mientras que el machismo sexual es la creencia de superioridad del sexo masculino que origina que se lleve a cabo conductas sexuales de riesgo para la salud física y sexual del mismo varón, así como el de su pareja formal y parejas sexuales casuales (Díaz, et al, 2010).

Haciendo énfasis a la segunda variable que es la tendencia a la infidelidad, se puede obtener que el primer pilar que es afectado dentro de la relación de pareja es la confianza, Camacho (2013), hizo hincapié en esto, pues la persona que ha sido engañada mantendrá una actitud de desconfianza en su pareja, esto evidenciándose en alejamiento entre ambas partes que imposibilita retomar el antiguo estado sentimental que se daba en la relación.

Gómez (2013), refirió que se puede observar una frecuencia a la infidelidad por parte del varón basado en un estereotipo que sostiene la incomodidad que siente si es engañado, mientras que se espera una actitud de tolerancia por parte de las féminas e incluso de perdón recurrente ante distintos episodios de infidelidad por parte de su pareja, se hace mención también al tabú que se sigue manifestando en

esta parte del mundo, pues la infidelidad sigue siendo un tema considerado como normalizado en nuestra sociedad.

Al hablar acerca de la conducta infiel, se puede tomar en primer lugar, la definición hecha por Camacho (2004), refirió a la infidelidad como una ruptura del compromiso o pacto creado de manera notable o invisible, es decir habiéndose dicho de manera explícita o por la misma situación sentimental, en el que cada persona que compone la relación busca un encuentro sentimental con alguien externo.

En cuanto a las dimensiones de la conducta infiel propuestas por el autor del instrumento la divide en tres. De esa manera Cordella (2012) presentó la primera a nivel cognitivo; la cual consiste en que la infidelidad que se basa en fantasías que se basan en mantener una relación sentimental con alguien ajena a la pareja. Asimismo, la siguiente dimensión es la Emocional que según Camacho (2004), se da cuando una persona que tiene su pareja, mantiene su tiempo y atención, romance o maneras en que se expresa el amor con alguien ajeno a la relación. Y, finalmente la sexual, lo cual implica según Alva (2012), los actos sexuales con alguien ajeno a la relación).

En función a la teoría en que se basa la infidelidad, se explica bajo un enfoque cognitivo conductual. En donde a través de la psicología intenta explicar el comportamiento y la psiquis. De la misma forma, se define a la conducta como una respuesta propia del organismo y la psiquis intrínseca donde se pueden evidenciar a través de comportamientos que se componen por el pensamiento y los recuerdos. De esa forma, los dominios de tipo psicológicos según Cordello (2012), en cuyo enfoque es el cognitivo conductual se enlazan los pensamientos, lo afectivo y la psicomotricidad, siendo que se hallan las subdimensiones cognitiva, emocional y sexual.

Paucar (2015), sostuvo que la infidelidad no es más que una violación a la exclusividad propia de una relación sentimental, esta misma puede darse tanto en el aspecto de intimidad de tipo emocional como en la sexual, habiendo casos en que ambos aspectos son vulnerados; esto puede ser bajo consentimiento de la persona con la que se genera la infidelidad o sin que esta se entere. También, Munsch (2012), comentó que la infidelidad es recurrentemente enlazada con el acto

coital que se realiza entre una persona que mantiene una relación sentimental con alguien ajeno, es decir, que no es su pareja.

Asimismo, desde otra óptica, se puede tomar lo dicho por Pérez (2012), quien identifico que se hace visible por la falta de respeto que la persona adquiere hacia el compromiso con la pareja, pues no se halla lealtad ante la misma, sino que se actúa de manera adversa; esto genera la interrupción de la exclusividad propia de la relación sentimental donde se vulnera el respeto y el acuerdo de ambos protagonistas de mantenerse siempre al tanto de los asuntos personales, sin ocultar datos importantes de su diario vivir o de mantener intimidad con personas ajenas.

Geney et al. (2018), nos permiten conocer un abanico de tipologías propias de la infidelidad, esto basado en el modelo teórico de la conducta de tipo sexual, caracterizado por realizar actos sexuales con una persona que no es la pareja sentimental, por otro lado, el deseo que se presenta a nivel emocional, esta caracterizado por desear mantener un vínculo afectivo romántico con una persona que no es la pareja, esto puede ser consumado o bien simplemente quedar en un anhelo intrínseco de la persona; otro factor es el deseo de la infidelidad sexual, en el que la persona mantiene un afán por realizar actos coitales con personas que no son su pareja sentimental.

En cuanto al proceso por el que pasa la persona que ha sufrido infidelidad, Gordon et al. (2014), refirieron que se desarrolla con sintomatología depresiva y de estrés postraumático acompañado de indicadores irascibles, vergüenza e innumerables señales de que la relación se encuentra resquebrajada, principalmente la confianza entre ambas partes. Al respecto, Vanegas (2015) indicó que resulta alterando a nivel psicológico, social e incluso físico que genera a grandes escalas deterioros en la relación, como separaciones o divorcios, esto sin contar el hecho de que se considera como un factor de riesgo a presentar infecciones de transmisión sexual por la infidelidad ocasionada.

Una de las consecuencias presentes tras el acto de infidelidad, es la desmesura de los celos algo que se da, según Díaz y Manrique (2012), para ambos lados, pues quien ha sido engañado teme volver a experimentarlo, mientras que quien fue infiel teme ser respondido con la misma actitud con su pareja. Ahora bien, Jauregui

(2017), nos hace conocer que si bien es cierto el acto de infidelidad se ha ocasionado, es común que la persona que ha sido infiel no termine la relación que mantiene, esto debido a un eficiente control de emociones y empobrecidas estrategias para solucionar conflictos.

Existen diferentes teorías que intentan explicar el génesis de la infidelidad, algo que nos ha abierto campo a diferentes puntos de vista en cuanto a razones socioculturales, morales y normativas, en donde la infidelidad viene siendo según Romero et al, (2008), una vulneración del compromiso pactado en la relación sentimental. Esto también se visibiliza en que nuestra sociedad normaliza a la infidelidad y la vuelve hasta inherente al género masculino, algo digno de ser analizado. En cuanto a la postura que toma la psicología frente a esta variable, se intenta denotar que está basada en la ruptura del compromiso emocional en la pareja, algo que, de acuerdo con Giraldo y Chaverra (2012), es quebrado junto con los anhelos, metas y aspectos emocionales que se han venido construyendo en el paso del tiempo.

Finalmente, Contreras et al. (2011), sostuvieron que la personalidad de la persona infiel juega un rol importante para la consumación y realización de la infidelidad, pues tiende a inclinarse por apegos inadecuados en la infancia que han generado inseguridad en la persona, así como celos. Jauregui (2017), ante esta premisa indicó que la persona infiel inhibe su propia inseguridad ante al acto de la infidelidad, aumentando su autoestima al sentirse elegido por alguien ajeno a la relación que mantiene, pero sin entender el trasfondo de la aventura sentimental que viene evidenciando, algo que llega a verse desde la adolescencia e incrementado cuando la persona llega a la adultez.

Es así, que se llega a la premisa de que la infidelidad debe ser estudiada a nivel dual, pues en muchas ocasiones no está ligada a conflictos en la pareja sino a carencias y necesidades internas de la persona, donde se hallan dos protagonistas trascendentales, el de persona que ha cometido la infidelidad y el de la pareja que se mantiene en la relación a pesar de haber sido engañado.

III. METODOLOGÍA

3.1. Tipo y diseño de investigación

Tipo de Investigación: El presente estudio se caracteriza por ser de tipo aplicada, dado que se realizó un proceso investigativo para conocer la realidad social (Cordero, 2009).

Diseño de Investigación: En cuanto al diseño, el presente es correlacional descriptivo simple, puesto que permitió relacionar las variables estudiadas mediante estadística (Ato et al., 2013).

3.2. Variables y operacionalización

Variable 1: Machismo Sexual

Definición conceptual: El machismo sexual es la creencia de superioridad del sexo masculino que ocasiona que se lleve a cabo conductas sexuales de riesgo para la salud física y sexual del mismo varón, así como el de su pareja formal y parejas sexuales casuales (Díaz, et al, 2010).

Definición operacional: La variable de estudio fue evaluada mediante la Escala de Machismo Sexual [EMS-Sexismo-12], unidimensional que contiene 12 ítems. Las puntuaciones se obtuvieron de la suma de respuestas a una escala ordinal en formato Likert para cada ítem, con 5 opciones de respuesta (1= totalmente en desacuerdo, 5= totalmente de acuerdo).

Variable 2: Tendencia a la Infidelidad

Definición Conceptual: La tendencia a la infidelidad es la constancia de buscar un vínculo sexual y/o emocional con una persona externa a la relación (Conde, 2009).

Definición operacional: Esta variable fue cuantificada a través de los puntajes obtenidos de la Escala de Infidelidad (EDI), bajo los niveles de bajo, medio y alto.

Dimensiones e Indicadores:

- Cognitiva: Idealización recurrente, venganza.
- Emocional: Riesgo, deseo, compañía, decepción, búsqueda de afecto.
- Sexual: Acto sexual, satisfacción, contacto.

3.3. Población, muestra, muestreo y unidad de análisis

Población: Para el desarrollo de la investigación, la población policial masculina perteneciente a la provincia de Trujillo y sus diferentes distritos que lo conformaron fueron parte de la población.

- Criterios de inclusión: Efectivo policial, sexo masculino, y laborar en la ciudad de Trujillo.
- Criterios de exclusión: Policías que no hayan tenido ninguna relación sentimental y que no hayan tenido voluntad de participar.

Muestra: La muestra de estudio se constituyó por 402 efectivos policiales del sexo masculino que laboren en la ciudad de Trujillo, ya que este número de participantes representa una muestra adecuada para las estimaciones estadísticas del estudio (Anthoine et al., 2014).

Muestreo: Se realizó un muestreo no probabilístico intencional, que es un método que implica una búsqueda con mucha dedicación, obedeciendo a cada una de las características que debe cumplir la población y que resulte de interés para el investigador (Carpio & Hernández, 2019).

Unidad de análisis: Efectivo policial, de sexo masculino que se encuentre viviendo en Trujillo.

3.4. Técnicas e Instrumentos de recolección de datos

Técnica

La encuesta, se utilizó como técnica que permite recopilar datos; puesto que su aplicación se considera de carácter sencillo permitiendo el desarrollo autónomo de los participantes y brindándolos respuestas concretas acerca de la problemática en estudio (Feria et al., 2020).

Instrumentos de recolección de datos

Escala de Machismo Sexual (EMS-Sexismo-12)

El instrumento fue elaborado por Cecilia Díaz Rodríguez, María Rosas Rodríguez y Mónica González Ramírez en el 2010, con el fin de evaluar los niveles de machismo en hombres y mujeres. La prueba es unidimensional, tiene 12 ítems los

cuales se puntúan desde 1 (totalmente en desacuerdo) a 5 (totalmente de acuerdo) generando como puntuación mínima 12, lo que se interpreta como baja presencia de machismo y una puntuación máxima de 60, lo que representa elevados indicadores de machismo sexual. La aplicación puede ser individual y colectiva en un tiempo aproximado de 10 minutos. Por último, la escala obtuvo un valor de .91 en el coeficiente de alfa, evidenciando así su validez y confiabilidad.

Escala de Infidelidad – EDI

La escala fue elaborada por Mercedes del Pilar Alva Díaz en el año 2017, quien requería un instrumento que evalué el nivel de infidelidad en personas adultas. La estructura de la escala es de tres dimensiones, las cuales son a nivel cognitivo, nivel emocional y sexual. El tipo de respuesta del instrumento es de tipo Likert. La validez de constructo es de puntaje mayor a 0.20 y la confiabilidad es de .934.

3.5. Procedimientos

Como primer paso, se llevó a cabo la elección de los instrumentos para la estimación de cada variable, posterior a ello se estableció la población y la muestra, para elegir la forma de aplicación de los instrumentos, previo a ello se envió una solicitud de permiso a las entidades públicas para tener acceso a encuestar a la población. Por consiguiente, se elaboró el formato de encuesta con las preguntas de ambos instrumentos, acompañado del consentimiento informado, mediante el cual cada efectivo policial tuvo que decidir su participación de forma voluntaria dentro de la investigación. Luego de esa decisión, se dio a conocer las instrucciones para el llenado de la encuesta, haciendo de conocimiento que los resultados hallados serán con fines académicos respetando la privacidad de cada una de sus respuestas completadas. Por último, con la información obtenida, se procedió a elaborar la base de datos para sintetizar e interpretar los resultados, apuntando a analizar la data a través de MS Excel, el programa R y IBM SPSS Statistics 26.

3.6. Método de análisis de datos

Luego de la aplicación de la Escala de Machismo sexual y de la Escala de Infidelidad, se procesaron los datos, aplicando técnicas estadísticas para procesar y analizar los datos con el apoyo de programas informáticos y estadísticos, MS Excel, el programa R y IBM SPSS Statistics 26.

Evaluando la normalidad bivariada de las puntuaciones en cada una de las variables en cuestión, haciendo uso de la prueba de curtosis multivariante (González, Abad. y Lèvy, 2006).

En el análisis de la correlación se realizó y evaluó el coeficiente de correlación rho de Spearman, por la falta de normalidad de las variables, estableciendo como niveles del tamaño del efecto: “nulo”, “pequeño”, “mediano” y “grande”, considerando como puntos de corte para delimitar el tamaño del efecto a los valores: .10, .30, y .50 (Vicente Manzano-Arrondo; 2009).estableciendo el grado de correlación a través de la magnitud del tamaño de efecto de la correlación, según el criterio de Cohen (1998) (citado por Castillo, 2014, p. 32 y p. 34). Igualmente, se realizó un análisis con ecuaciones estructurales para evaluar la relación causal entre el machismo y la tendencia a la infidelidad (Samperio-Pacheco, 2019).

La confiabilidad de los instrumentos se midió con el coeficiente de confiabilidad omega; el mismo que califica como confiabilidad aceptable si el valor del referido coeficiente es mayor o igual a .60, como respetable en el intervalo de .70 a menos de .80, como muy buena en el intervalo de .80 a menos de .90, y como elevada si su valor oscila es mayor o igual a .90 (García, 2006).

La validez de los ítems de las escalas se verificó a través las cargas factoriales obtenidas a partir del análisis factorial, tomando como referente al valor .40, como indicativo de aporte significativo del ítem.

3.7. Aspectos éticos

Este trabajo ha sido elaborado bajo lineamientos éticos durante toda la investigación, esto con el fin de mantener de manera fidedigna la información recopilada de los autores previamente seleccionados.

Asimismo, se hizo uso de las normas APA bajo un enfoque sistemático que permitió el empleo de citas para cada autoría de manera adecuada, brindando los créditos pertinentes y respetando los derechos de creación. Igualmente, con respecto al principio de honestidad del Código de ética en investigación de la UCV (2017) el cual indica que las personas encargadas de la investigación se deben al respeto de la propiedad intelectual de cada autor, sin usar métodos de plagio que atenten

contra la originalidad de cada escrito. Así también, se toma a la responsabilidad científica, en la que se incurre en usar fuentes confiables. Bajo el principio de transparencia, se imparte la información de objetivos de aplicación de cada instrumento a las partes interesadas, así como mantener en anonimato la identidad de quienes colaboraron como parte de la investigación, esto debido a que los resultados son netamente con fines académicos.

Finalmente, se hace hincapié en que no se manipularon los resultados obtenidos debido a intereses académicos en común por parte de los investigadores y con el fin netamente de potenciar los saberes adquiridos mediante el presente trabajo. (American Psychological Association [APA], 2020).

IV. RESULTADOS

Tabla 1

Medidas estadísticas descriptivas del Machismo sexual y de la tendencia a la infidelidad en policías de Trujillo.

	Media	Desv. estándar	Mínimo	Máximo
Machismo sexual	25.5	8.5	13	56
Tendencia a la infidelidad	37.2	14.0	26	101
Cognitiva	11.4	4.5	8	32
Emocional	5.9	2.5	4	16
Sexual	19.8	8.1	14	53

La tabla 1, muestra las estadísticas de resumen del Machismo sexual en policías de Trujillo, observando que a nivel general la puntuación promedio fue de 25.5 puntos con una variabilidad promedio respecto a la media de 8.5; igualmente se evidencia que la puntuación promedio en Tendencia a la infidelidad es de 37.2 con una dispersión promedio respecto a su media de 14.0 puntos.

Tabla 2

Correlación del Machismo sexual con la Tendencia a la infidelidad en policías de Trujillo.

	Tendencia a la infidelidad (rho)	Sig.(p)
Machismo sexual	0.35	.000**

rho: Coeficiente de correlación rho de Spearman

** $p < .01$

Al analizar los resultados en la tabla 2, se observa que la prueba estadística, rechaza la hipótesis que la correlación entre Machismo sexual y la Tendencia a la infidelidad es nula ($p < .01$). A partir de estos hallazgos, se evaluó también el tamaño de efecto de la correlación entre las dos variables ($\rho = 0.35$), logrando establecer que hay evidencia de correlación directa de magnitud mediana entre las variables investigadas.

Tabla 3

Correlación del Machismo sexual con las dimensiones de la tendencia a la infidelidad en policías de Trujillo.

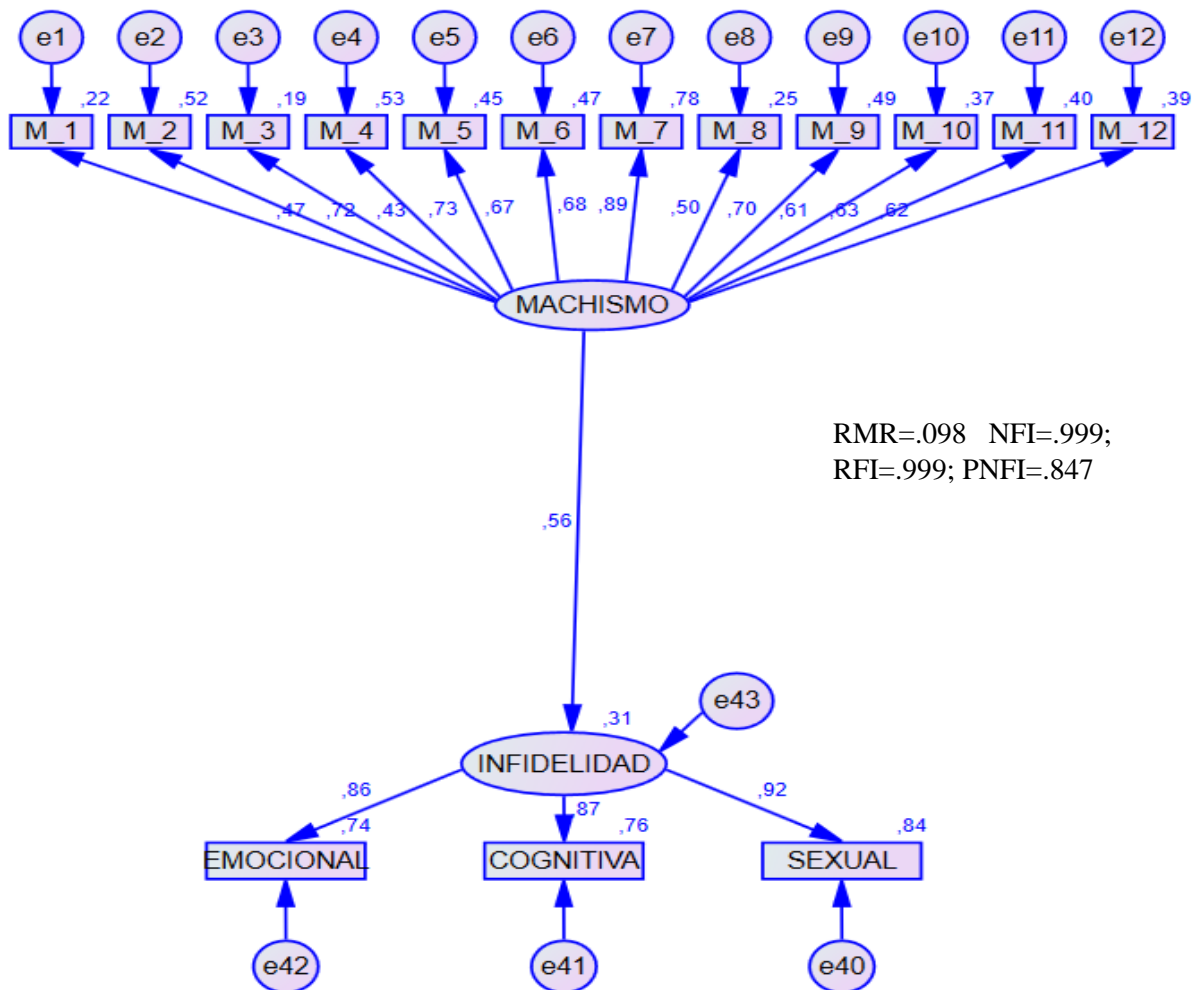
	Machismo sexual rho	IC al 95%		Sig.(p)
		LI	LS	
Cognitiva	0.33	0.24	0.44	.000 **
Emocional	0.31	0.22	0.42	.000 **
Sexual	0.36	0.28	0.48	.000 **

r: Coeficiente de correlación Rho de Spearman; TE: Tamaño de efecto de la correlación
IC: Intervalo de confianza para el coeficiente de correlación Rho de Spearman
LI: Límite inferior del intervalo; LS: Límite superior del intervalo
** $p < 0.01$: Hay evidencia de correlación altamente significativa

En la tabla 3, se observa que la correlación del Machismo con cada una de las dimensiones: Cognitiva, Emocional y Sexual no es nula ($p < .01$). Luego de analizar el tamaño del efecto de la correlación entre las 2 variables, se evidenció una correlación directa, altamente significativa de magnitud mediana entre el Machismo con las dimensiones de la Tendencia a la Infidelidad; Cognitiva ($\rho = 0.33$); Emocional ($\rho = 0.31$) y Sexual ($\rho = 0.36$).

Figura 1

Modelo de ecuaciones estructurales del Machismo y la Tendencia a la Infidelidad.



El modelo de ecuaciones estructurales representado gráficamente en la figura 1, tiene algunas limitaciones ($RMR > .08$); sin embargo, puede ser utilizado para explicar el efecto causal del Machismo sobre la tendencia a la Infidelidad, indicando que existe una relación directa entre estas variables y que por cada desviación estándar que aumenta el machismo, la tendencia a la infidelidad aumenta en 0.56 desviaciones estándar. Asimismo, el coeficiente de determinación, indica que el machismo explica el 31% de la variabilidad de la tendencia a la infidelidad.

V. DISCUSIÓN

El Ministerio de la Mujer y Poblaciones Vulnerables (MIMP, 2022) reportó que a nivel nacional hubo un aumento en los casos atendidos sobre violencia, misma que está ligada al machismo, celos, salud sexual e infidelidad (Castelló y Gimeno, 2017; Herrera et al., 2019). En el Perú, las conductas machistas y violentas son justificadas por la propia población si es que de por medio hubo una infidelidad (Ipsos, 2020).

Por ello, la presente investigación tuvo como objetivo general determinar la relación entre el machismo sexual y la tendencia a la infidelidad en policías. Los resultados reportan una correlación directa con tamaño de efecto mediano y estadísticamente significativa ($\rho = .35$; $p < .01$), lo cual implica que ante el aumento de Machismo sexual también habrá un aumento en la Tendencia a la infidelidad en policías. Esos resultados son avalados por los estudios previos encontrados, donde Quiroz (2017) reportó que en los infieles una característica común es ser machista; Locayo y Lanzas (2015) mencionan que entre las causas de la infidelidad se encuentra el machismo, la inmadurez emocional y el temor al compromiso; finalmente, Guerra (2013) indicó que las creencias sobre las causas de la infidelidad están asociadas principalmente al consumo excesivo de alcohol, los patrones de crianza y el machismo.

El machismo asume una expresión de creencias, actitudes y comportamientos donde se exige a la mujer de tener poder de decisión (García et al., 2018), ello basado en una aparente superioridad masculina (Castañeda, 2007); en otros términos, la persona machista mantiene y dirige su accionar teniendo poco o nulo respeto por las mujeres. Respecto a la infidelidad, uno de los factores es la falta de respeto que tiene la persona infiel al compromiso que realizó con su pareja (Pérez, 2012), lo cual vulnera la integridad de la persona y demuestra el poco interés por cuidar o valorar a la mujer.

Así mismo, en una sociedad machista como la peruana, la infidelidad masculina es aceptada, validada y en ocasiones hasta premiada, mientras que la infidelidad femenina es condenada y asumida como algo imperdonable (Guerra, 2013), lo cual deja en evidencia que el machismo distorsiona en gran medida la valoración o

interpretación de los sucesos, siempre a favor de los hombres. Lo cual explica el por qué las mujeres suelen perdonar la infidelidad de los hombres (Muñoz y Torres, 2015), mientras que los varones llegan hasta divorciarse solamente por sospechar que su esposa les fue infiel (Houston, 2005), es decir, desde una óptica machista, la mera sospecha es motivo suficiente para sentirse traicionado y dar por finalizado un matrimonio.

Como primero objetivo específico, se reportó medidas descriptivas de las variables de estudio. Al considerar los puntajes mínimos y máximos posibles en cada instrumento de medición, se evidencia que el Machismo sexual ($m = 25.5$) y la Tendencia a la infidelidad ($m = 37.2$) alcanzaron valores bajos, es decir, en la población evaluada se encontró poco Machismo sexual y poca Tendencia a la infidelidad. Aunque al considerar los valores de Desviación estándar, se deja en evidencia lo dispersados que se encuentran las puntuaciones en cada variable; por ende, si bien los valores de Media son bajos, los valores de Desviación estándar reportan que parte de la muestra si alcanzó puntajes elevados en Machismo sexual y Tendencia a la infidelidad.

Resultados respaldados por Yauri (2019) quien realizó una investigación sobre machismo y agresividad en una unidad policial en Lima-Perú, entre sus resultados se muestra que, de 100 policías encuestados, el 11% se mostraba ambivalente ante la aceptación del machismo y el 5% lo aceptaba abiertamente. Es decir, parte del plantel policial dudaba si aceptar o no el machismo, lo cual genera que se pase por alto muchas injusticias generadas por el machismo al no asumirlas como negativas en su totalidad; mientras que otra parte del plantel policial si aceptaba el machismo y lo justificaba.

Respecto a la infidelidad, en los últimos años se ha evidenciado un aumento en el uso de aplicaciones para citas en personas que mantienen una relación de pareja (Takahashi, 2020). Y, desde ya años atrás, se conoce que uno de los motivos principales por los cuales una pareja acude a terapia psicológica es la infidelidad, el cual representa alrededor del 70% de los motivos de consulta (Solari, 2018). Lo cual deja en evidencia que tanto el machismo, como la infidelidad siguen representando un problema para la población peruana.

Entre las consecuencias directas del machismo e infidelidad se encuentra la violencia de pareja, estrés postraumático, trastornos emocionales y la afectación directa en diversas áreas en la vida de la persona que sufre la violencia (Fiol y Pérez, 2000; Lacayo y Lanzas, 2015).

El último objetivo reporta una correlación entre la variable machismo sexual y las dimensiones de la variable tendencia a la infidelidad. Los resultados reportan una correlación directa con tamaño de efecto mediano y estadísticamente significativa para cada una de las dimensiones: Cognitiva ($\rho = .33$), Emocional ($\rho = .31$) y Sexual ($\rho = .36$). Estos valores reportados implican que el Machismo sexual se asocia de manera muy similar a los tres componentes de la Tendencia a la infidelidad.

Si bien los resultados y metodología de análisis empleado no permiten identificar diferencias entre los valores de correlación reportados, si se puede evidenciar que la correlación entre el Machismo sexual y la dimensión Sexual (Tendencia a la infidelidad) es la que mayor valor presenta.

Estos resultados se han complementado con la realización del Modelamiento de ecuaciones estructurales del Machismo y la Tendencia a la Infidelidad. Se permite observar cómo se relacionan las variables de estudio asumiéndolas como observables o latentes, lo cual se incluye en un solo análisis cada componente de la variable observando cómo interactúan entre sí, superando la limitación de restringirse a correlacionar solo los puntajes totales del test (Corral, 2001).

El análisis permite identificar que los ítems 7, 4 y 2 de la variable Machismo sexual son las que mayor aporte tienen al momento de explicar la tendencia a la infidelidad. Segundo, el Machismo sexual explica el 31% de la variabilidad de la Tendencia a la infidelidad; dando un margen de 69% que se explica por otras variables no incluidas en la presente investigación.

VI. CONCLUSIONES

- Se determinó que existe correlación directa con tamaño de efecto mediano y estadísticamente significativa entre el Machismo sexual y la Tendencia a la infidelidad en policías; es decir, mientras mayor sea el machismo sexual mayor será también su tendencia hacia la infidelidad.
- Se especificó las medidas descriptivas de la variable Machismo sexual y Tendencia a la infidelidad en policías, donde se evidenció valores bajos en la Media de cada variable, pero valores elevados en la Desviación estándar.
- Se estableció que existe correlación directa con tamaño de efecto mediano y estadísticamente significativa entre la variable Machismo sexual y las dimensiones de la variable Tendencia a la infidelidad en policías. Identificando valores de correlación similares para las tres dimensiones.
- Finalmente, tras aplicar la metodología de Modelamiento de ecuaciones estructurales, se identificó que el Machismo sexual explica el 31% de la variabilidad de la Tendencia a la infidelidad en policías.

VII. RECOMENDACIONES

- A futuro incluir en el estudio a personas de sexo femenino, para poder identificar como actúa la variable en esta población, y de este modo ver las diferencias entre ambos sexos.
- A modo de intervención terciaria, trabajar con los policías evaluados el tema de valores relacionados a la igualdad de género, para así incluir estas conductas en el trato igualitario en los diferentes ámbitos donde se relacionan.
- En el campo de la psicología, se debe de trabajar las distorsiones cognitivas que genera el machismo o los roles de género, para que de este modo la conducta infiel se mantenga controlada y en las relaciones de pareja haya respeto, comunicación, lealtad y buena toma de decisiones.

REFERENCIAS

- Alva, M. (2018). *Elaboración de una escala de infidelidad en adultos del distrito de Santiago de Surco, Lima – Perú, 2017*. (Tesis de licenciatura). Universidad César Vallejo.
https://repositorio.ucv.edu.pe/bitstream/handle/20.500.12692/11375/Alva_DM_DP.pdf?sequence=4&isAllowed=y
- American Psychological Association. (2020). *Principios éticos de los psicólogos y códigos de la conducta. Buenos Aires: Enmiendas.*
http://www.psicologia.unam.mx/documentos/pdf/comite_etica/Codigo_APA.pdf
- Camacho, J. M. (2003). *Fidelidad e Infidelidad en las relaciones de pareja, nuevas respuestas a viejas interrogantes*. Argentina: Dunken.
<http://www.fundacionforo.com/pdfs/archivo42.pdf>
- Castillo, R. W. (2014). *Reporte del tamaño del efecto en los artículos de tres revistas de psicología peruanas en los años 2008 al 2012* (Tesis de pregrado). Universidad Mayor de San Marcos, Lima, Perú.
- Castelló, R. & Gimeno, A. (2018). *Manual de estilo para el tratamiento de la violencia machista y el lenguaje inclusivo en los medios de comunicación*. Valencia. España: Unió de Periodistes Valencians.
<https://www.mujeresenred.net/IMG/pdf/manualupv-digital-cast-pag.pdf>
- Chu Amaranto, U. (2020). *La infidelidad: Acto de violencia* [Universidad César Vallejo].
https://repositorio.ucv.edu.pe/bitstream/handle/20.500.12692/44495/Chu_AU_MSD.pdf?sequence=1&isAllowed=y

Comisión Interamericana de Mujeres, (2020). Covid – 19 en la vida de las mujeres: Razones para reconocer los impactos diferenciados.

<https://www.oas.org/es/cim/docs/ArgumentarioCOVID19-ES.pdf>

Condori Yanapa, C. M., & Pari Belizario, F. (2022). Inclinación a la infidelidad y modos de amar en estudiantes universitarios. *Revista Científica de Ciencias de la Salud*, 14(2), 69-79. <https://doi.org/10.17162/rccs.v14i2.1657>

Cordella, P. (2012). *Infidelidad. Práctica terapéutica*, 302
[http://revistagpu.cl/2012/GPU sep 2012 PDF/PPInfidelidad.pdf](http://revistagpu.cl/2012/GPU%20sep%202012%20PDF/PPInfidelidad.pdf)

Cordero, Z. R. V. (2009). La investigación aplicada: Una forma de conocer las realidades con evidencia científica. *Revista Educación*, 33(1), 155-165.
<https://www.redalyc.org/articulo.oa?id=44015082010>

Corral, V. (2001). El significado de “variable latente” en psicología. *Acta Contemporánea*, 9(1), 85-98.
<https://biblat.unam.mx/hevila/Actacomportamentalia/2001/vol9/no1/5.pdf>

Daros, W. (2014). La mujer posmoderna y el machismo. *Revista de las ciencias del espíritu*, 56(62), 107-129. <https://www.redalyc.org/pdf/3435/343532033005.pdf>

Diario Perú 21 (2022). El 74% considera Perú una sociedad machista. <https://peru21.pe/lima/74-considera-peru-sociedad-machista-infografia-225689-noticia/>

Díaz Rodríguez, C., Rosas Rodríguez, M., & González Ramírez, M. T. (2013). Escala de Machismo Sexual (EMS-Sexismo-12): Diseño y análisis de propiedades psicométricas. *Summa Psicológica*, 7(2), 35-44.
<https://doi.org/10.18774/448x.2010.7.121>

- Fiol, E. & Pérez, V. (2000). La violencia de género: de cuestión privada a problema social. *Psychosocial Intervention*, 9(1), 7-19. Recuperado de <https://www.redalyc.org/pdf/1798/179818244002.pdf>
- García, C. H. (2006). La Medición en Ciencias Sociales y en la Psicología, en Estadística con SPSS y Metodología de la Investigación. México: Trillas.
- García Méndez, M. Rivera Aragón, S. y Díaz Loving, R. (2015). Factores que intervienen como predictores de la infidelidad. *Revista Mexicana de Psicología*. Número Especial Octubre.
- Geney, E., Tezón, N., Fortich, D., Baeza, S. (2018). Análisis psicométrico del Inventario Multidimensional de Infidelidad, en estudiantes de educación superior en Cartagena, Colombia. *Summa Psicológica*, 15(1), 52 - 61 doi:10.18774/0719-448x.2018.15.374
- Giraldo, C. & Chaverra, M. (2012). Análisis de la experiencia subjetiva de la situación de crisis por infidelidad en parejas con unión de cinco a diez años de convivencia, Colombia: Corporación universitaria Lasallista.
- González, J., Martínez-Taboas, A., & Martínez, D. (2009). Factores psicológicos asociados a la infidelidad sexual y/o emocional y su relación a la búsqueda de sensaciones en parejas puertorriqueñas. *Revista Puertorriqueña de Psicología*, 20, 59-81.
- Coop Gordon, K., & Mitchell, E. A. (2020). Infidelity in the time of covid-19. *Family Process*, 59(3), 956-966. <https://doi.org/10.1111/famp.12576>
- González, N., Abad, J. & Lévy, J.P. (2006). Normalidad y otros supuestos en análisis de covarianzas. En Lévy, J. y Varela, J. *Modelización con estructuras*

de covarianzas en Ciencias Sociales (pp. 31-57. España: Gesbiblo, S.L. La Coruña.

Hereñú, M. (2019). El machismo en la institución policial: Femicidios y violencia institucional. XIII Jornadas de Sociología. <https://www.aacademica.org/000-023/288>

Herrera, D., Mamani, V., Arias, W. y Rivera, R. (2019). Análisis psicométrico de la Escala de Machismo Sexual en estudiantes universitarios peruanos y chilenos. *Revista de Psicología*, 28(2), 1-11. <https://revistapsicologia.uchile.cl/index.php/RDP/article/view/55806/58975>

Houston, R. (2005). *Cheating husbands and cheating wives give different reasons for having extramarital affairs*. URL disponible en: www.members.aol.com

Ipsos (2020). 71 % de peruanos y peruanas justifica que el hombre agrede físicamente a la mujer en caso esta le sea infiel. <https://www.ipsos.com/es-pe/71-de-peruanos-y-peruanas-justifica-que-el-hombre-agreda-fisicamente-la-mujer-en-caso-esta-le-sea>

Manzano-Arrondo, V. (2009). Sobre la acotación de efectos y la existencia de relación. <http://asignatura.us.es/dadpsico/apuntes/efectos.pdf>

Ministerio de la Mujer y Poblaciones Vulnerables. (2022). Más de 160 mil personas fueron atendidas por los Centros de Emergencia Mujer y el Servicio de Atención Urgente. <https://www.gob.pe/institucion/mimp/noticias/579755-mas-de-160-mil-personas-fueron-atendidas-por-los-centros-de-emergencia-mujer-y-el-servicio-de-atencion-urgente>

- Munsch, C. L. (2012). The Science of Two-Timing: The State of Infidelity Research. *Sociology Compass*, 6(1), 46-59
- Muñoz, V. H., & Torres, M. D. (2015). "La mujer puede perdonar hasta dos, el hombre ni una perdona". Representaciones sobre la infidelidad en el discurso de oyentes de vallenatos. *Quórum Académico*, 12(1), 81-101. <https://dialnet.unirioja.es/servlet/articulo?codigo=5304975>
- Organización Mundial de la Salud. (2013). Informe de la OMS destaca que la violencia contra la mujer es "un problema de salud global de proporciones epidémicas". <https://www.who.int/es/news/item/20-06-2013-violence-against-women-a-global-health-problem-of-epidemic-proportions->
- Páez, Darío. (2016). Factores de riesgo asociados a la violencia sufrida por la mujer en la pareja: una revisión de meta-análisis y estudios recientes. *Anales de Psicología*, 32(1), 295-306. <https://dx.doi.org/10.6018/analesps.32.1.189161>
- Palencia, A. (2007). Infidelidad: conceptualización, correlatos y predictores. Tesis para obtener el grado de doctor en Psicología. Facultad de Psicología. UNAM. Inédita. <https://alternativas.me/attachments/article/54/3%20-%20Estudio%20sobre%20infidelidad%20en%20la%20pareja.pdf>
- Paucar, R. (2015) Propiedades Psicométricas del Cuestionario de Tendencias a la Infidelidad en una Universidad de Piura. (Tesis para obtener el título de licenciada en psicología). Universidad Cesar Vallejo de Piura.
- Pérez Julián, Merino María (2012). Definición de la infidelidad extraído de: <https://definicion.de/infidelidad/>

- Quelart, R. *Estudio sobre infidelidad en España*, estudios. (2014). <https://www.lavanguardia.com/vida/20140930/54416448564/un-estudio-concluye-que-el-30-de-la-poblacion-es-infiel.html>
- Romero, A., Cruz, C. y Díaz, R. (2008). Propuesta de un Modelo Bio-PsicoSocioCultural de Infidelidad Sexual y Emocional en Hombres y Mujeres. *Psicología Iberoamericana*, 16, (2), 14-21.
- Samperio Pacheco, V. M. (2019). Ecuaciones estructurales en los modelos educativos: características y fases en su construcción. *Apertura (Guadalajara, Jal.)*, 11(1), 90-103.
- Takahashi, D. (2020, marzo 28). Ashley Madison: Affairs in the time of coronavirus. VentureBeat. <https://venturebeat.com/business/ashley-madison-affairs-in-the-time-of-coronavirus/>
- Vanegas, J. (2011). La dinámica vincular celos-infidelidad. *Revista panamericana* 9(17), 97- 102. <http://www.scielo.org.co/pdf/pepsi/v9n17/v9n17a09.pdf>
- Yauri, M. (2019). *Machismo y agresividad en personal de una unidad policial de la ciudad de Lima, 2018*. [Tesis de Licenciatura, Universidad Alas Peruanas]. Repositorio UAP. <https://repositorio.uap.edu.pe/handle/20.500.12990/7429>

ANEXO

Tabla 4

Evaluación de la normalidad de la Escala de Infidelidad.

ítem	Simetría	c.r.	Curtosis	c.r.
I_1	1.4	11.5	1.0	4.0
I_2	1.5	12.5	1.8	7.6
I_3	1.5	12.7	1.9	8.0
I_4	2.2	18.0	4.0	16.2
I_5	1.8	14.9	2.0	8.4
I_6	2.2	18.2	4.2	17.1
I_7	2.0	16.1	3.2	13.0
I_8	2.7	21.8	7.4	30.3
I_9	1.2	9.6	0.0	0.0
I_10	3.0	25.0	9.2	37.6
I_11	1.7	14.1	2.2	9.0
I_12	1.7	13.9	2.3	9.3
I_13	1.3	11.0	0.6	2.5
I_14	2.0	16.2	3.3	13.6
I_15	1.9	15.5	2.8	11.4
I_16	1.8	14.7	2.3	9.4
I_17	2.6	20.9	6.5	26.4
I_18	1.5	12.5	1.3	5.3
I_19	1.3	10.9	0.7	3.0
I_20	1.8	14.4	2.4	9.8
I_21	1.9	15.8	3.1	12.5
I_22	2.2	18.0	4.2	17.1
I_23	1.8	14.4	2.3	9.5
I_24	2.1	17.3	4.0	16.4
I_25	2.3	18.4	4.6	19.0
I_26	2.0	16.0	3.0	12.5

Si $|c.r.| > 1.96$, la distribución no es simétrica o no es mesocúrtica

Tabla 5*Evaluación de la normalidad de la Escala de Machismo sexual.*

Ítem	Simetría	c.r.	Curtosis	c.r.
M_1	1.0	8.4	0.6	2.6
M_2	0.9	7.4	-0.1	-0.3
M_3	1.3	10.4	1.5	6.1
M_4	0.8	6.9	-0.1	-0.2
M_5	1.2	10.2	1.6	6.4
M_6	1.4	11.3	1.9	7.9
M_7	1.4	11.5	1.6	6.5
M_8	1.3	10.9	1.8	7.5
M_9	1.3	10.9	1.3	5.4
M_10	1.0	8.4	0.5	2.0
M_11	0.3	2.2	-0.9	-3.5
M_12	0.8	6.8	-0.1	-0.3

Si $|c.r.| > 1.96$, la distribución no es simétrica o no es mesocúrtica.

Tabla 6

Normalidad multivariante del Machismo sexual y de la Infidelidad.

	Curtosis multivariante	c.r.	Sig.(p)
Multivariantes	1208.2	219.7	.000 **

Si $|c.r.| > 1.96$, no se cumple la normalidad multivariante

En las tablas 4, 5 se presenta la prueba de normalidad univariante para cada uno de los ítems de las escalas de Machismo sexual y de Infidelidad; en tanto que en la tabla 6, se muestra la prueba de normalidad multivariante para las variables en su conjunto, tanto de la escala del machismo como de la escala de infidelidad, evidenciando que no se cumple la normalidad multivariante puesto que el valor de c.r. es mayor que 1.96; debido a este resultado para el análisis se usó la prueba no paramétrica de mínimos cuadrados en ecuaciones estructurales y debido al no cumplimiento de la normalidad bivariante en los pares de variables a correlacionar se usó la prueba estadística para rho de Spearman.

Tabla 7

Cargas factoriales de la Escala del Machismo sexual.

Ítem	Carga factorial
M_1	0.54
M_2	0.68
M_3	0.55
M_4	0.71
M_5	0.67
M_6	0.70
M_7	0.80
M_8	0.59
M_9	0.71
M_10	0.68
M_11	0.59
M_12	0.63

Los ítems de la escala del machismo social reportan cargas factoriales mayores a .40 (Tabla 7).

Tabla 8*Cargas factoriales de la Escala de Infidelidad.*

Dimensión	Ítem	Carga factorial
Emocional	I_17	0.78
	I_16	0.83
	I_13	0.69
	I_10	0.60
	I_9	0.31
	I_6	0.72
	I_5	0.70
	I_4	0.59
Cognitiva	I_14	0.83
	I_3	0.76
	I_2	0.68
	I_1	0.64
Sexual	I_7	0.60
	I_8	0.50
	I_11	0.70
	I_12	0.62
	I_15	0.77
	I_18	0.83
	I_19	0.79
	I_20	0.76
	I_21	0.78
	I_22	0.73
	I_23	0.79
	I_24	0.84
I_25	0.82	
I_26	0.84	

Los reactivos de la Escala de infidelidad reportan cargas factoriales entre .50 y .84, mayores a .40 que se considera como el menor valor recomendado y solo el reactivo nueve presentó una carga factorial de .31 (Tabla 8).

Tabla 9

Confiabilidad de las Escala de Machismo sexual y de la escala de Infidelidad según dimensión.

	α	N° ítems
Machismo sexual	0.901	12
Tendencia a la Infidelidad	0.965	26
Cognitiva	0.861	4
Emocional	0.946	8
Sexual	0.820	14

Nota:

α : Coeficiente de confiabilidad omega

En la tabla 9, se reportan los coeficientes omegas que reflejan la confiabilidad por consistencia interna de las mediciones. Los resultados revelan que el Machismo sexual obtuvo una confiabilidad de 0.901, lo cual indica una alta consistencia interna. De igual modo, la escala de Tendencia a la infidelidad demostró una confiabilidad general de 0.965; mientras que la dimensión emocional alcanzó un valor de 0.946. En cuanto a las dimensiones Cognitiva y Sexual alcanzaron también una confiabilidad muy buena con valores de 0.861 y 0.820 respectivamente.

“Año de la unidad, la paz y el desarrollo”

Trujillo, 24 de marzo de 2023

OFICIO N.º 071-2023-ESC-PSIC/UCV-TR

Sr. Diego Obregón Guerra

Comandante PNP - Unidad de Servicios especiales USE- Trujillo

PRESENTE.

Mediante la presente, nos dirigimos a usted para saludarlo cordialmente y al mismo tiempo presentarles a las estudiantes de la Escuela de Psicología de la universidad César Vallejo de la ciudad de Trujillo:

- Ramos Rodríguez Rocio del Pilar
- Reyes Miñano María del Carmen


Quienes actualmente están realizando el Proyecto de Investigación titulado: **“Machismo Sexual y Tendencia a la Infidelidad en policías y militares”**; para lo cual necesitan de su apoyo brindando su autorización, para que las estudiantes en mención puedan tener acceso al número de población de su alumnado y así aplicar cuestionarios psicológicos para la recolección de los datos.

Conocedores de su capacidad de colaboración para con los estudiantes, estamos seguros del apoyo que se nos brindará.

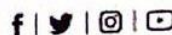
Agradeciéndole por su gentil atención, me despido de usted reiterándole mi especial consideración.

Atentamente,




Dr. Maryin Moreno Medina
Coordinador
Escuela de Psicología - Trujillo

UCV, licenciada para que
puedas salir adelante.



ucv.edu.pe

"Año de la unidad, la paz y el desarrollo"

Trujillo, 24 de marzo de 2023

OFICIO N.º 069-2023-ESC-PSIC/UCV-TR

Sr. Jhonny Prada Soto

Mayor PNP - Comiseria PNP Florencia de Mora

PRESENTE.

Mediante la presente, nos dirigimos a usted para saludarlo cordialmente y al mismo tiempo presentarles a las estudiantes de la Escuela de Psicología de la universidad César Vallejo de la ciudad de Trujillo:

- Ramos Rodríguez Rocío del Pilar
- Reyes Miñano María del Carmen


Quienes actualmente están realizando el Proyecto de Investigación titulado: **"Machismo Sexual y Tendencia a la Infidelidad en policías y militares"**; para lo cual necesitan de su apoyo brindando su autorización, para que las estudiantes en mención puedan tener acceso al número de población de su alumnado y así aplicar cuestionarios psicológicos para la recolección de los datos.


Conocedores de su capacidad de colaboración para con los estudiantes, estamos seguros del apoyo que se nos brindará.

Agradeciéndole por su gentil atención, me despido de usted reiterándole mi especial consideración.

Atentamente,




Dr. Maryin Moreno Medina
Coordinador
Escuela de Psicología - Trujillo


Paul Flores F.
STJ PNP
H: 13:00 . F: 27 MAR 23

UCV, licenciada para que
puedas salir adelante.



ucv.edu.pe

"Año de la unidad, la paz y el desarrollo"

Trujillo, 24 de marzo de 2023

OFICIO N.º 070-2023-ESC-PSIC/UCV-TR

Sra. Luisa Sarita Huertas Monzón

Mayor PNP - Comisería la Familia

PRESENTE.

Mediante la presente, nos dirigimos a usted para saludarlo cordialmente y al mismo tiempo presentarles a las estudiantes de la Escuela de Psicología de la universidad César Vallejo de la ciudad de Trujillo:

- Ramos Rodríguez Rocio del Pilar
- Reyes Miñano María del Carmen


Quienes actualmente están realizando el Proyecto de Investigación titulado: **"Machismo Sexual y Tendencia a la Infidelidad en policías y militares"**; para lo cual necesitan de su apoyo brindando su autorización, para que las estudiantes en mención puedan tener acceso al número de población de su alumnado y así aplicar cuestionarios psicológicos para la recolección de los datos.

Conocedores de su capacidad de colaboración para con los estudiantes, estamos seguros del apoyo que se nos brindará.


Agradeciéndole por su gentil atención, me despido de usted reiterándole mi especial consideración.

Atentamente,





Dr. Marvin Moreno Medina
Coordinador
Escuela de Psicología - Trujillo



ucv.edu.pe

UCV, licenciada para que
puedas salir adelante.

"Año de la unidad, la paz y el desarrollo"

Trujillo, 09 de mayo de 2023

OFICIO N.º 071-2023-ESC-PSIC/UCV-TR

Sr. Augusto Javier Ríos Tiravanti

General PNP – Jefe de la III Macro Región Policial La Libertad

PRESENTE.

Mediante la presente, nos dirigimos a usted para saludarlo cordialmente y al mismo tiempo presentarles a las estudiantes de la Escuela de Psicología de la universidad César Vallejo de la ciudad de Trujillo:

- Ramos Rodríguez Rocío del Pilar
- Reyes Miñano María del Carmen


Quienes actualmente están realizando el Proyecto de Investigación titulado: **"Machismo Sexual y Tendencia a la Infidelidad en policías y militares"**; para lo cual necesitan de su apoyo brindando su autorización, para que las estudiantes en mención puedan tener acceso al número de población de sus efectivos policiales pertenecientes a la Comisaría El Milagro, Comisaría Ayacucho y Comisaría La Noria del distrito de Trujillo y así aplicar cuestionarios psicológicos para la recolección de los datos.

Conocedores de su capacidad de colaboración para con los estudiantes, estamos seguros del apoyo que se nos brindará.

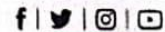
Agradeciéndole por su gentil atención, me despido de usted reiterándole mi especial consideración.

Atentamente,




Dr. Maryin Moreno Medina
Coordinador
Escuela de Psicología - Trujillo

UCV, licenciada para que
puedas salir adelante.



ucv.edu.pe



UNIVERSIDAD CÉSAR VALLEJO

"Año de la unidad, la paz y el desarrollo"

Trujillo, 05 de mayo de 2023

OFICIO N.º 069-2023-ESC-PSIC/UCV-TR

Sr. Iván Paz Ramírez

Comandante PNP – Comisaría Wichanzao - La Esperanza

PRESENTE.

Mediante la presente, nos dirigimos a usted para saludarlo cordialmente y al mismo tiempo presentarles a las estudiantes de la Escuela de Psicología de la universidad César Vallejo de la ciudad de Trujillo:

- Ramos Rodríguez Rocio del Pilar
- Reyes Miñano María del Carmen

Quienes actualmente están realizando el Proyecto de Investigación titulado: **"Machismo Sexual y Tendencia a la Infidelidad en policías y militares"**; para lo cual necesitan de su apoyo brindando su autorización, para que las estudiantes en mención puedan tener acceso al número de población de su alumnado y así aplicar cuestionarios psicológicos para la recolección de los datos.

Conocedores de su capacidad de colaboración para con los estudiantes, estamos seguros del apoyo que se nos brindará.

Agradeciéndole por su gentil atención, me despido de usted reiterándole mi especial consideración.

Atentamente,



Dr. Marvin Moreno Medina
Coordinador
Escuela de Psicología - Trujillo

UCV, licenciada para que
puedas salir adelante.



Atte. Iván Paz Ramírez
SR. PNP

“Año de la unidad, la paz y el desarrollo”

Trujillo, 24 de marzo de 2023

OFICIO N.º 072-2023-ESC-PSIC/UCV-TR

Sr. Luis Sarmiento Arteaga

Mayor PNP - División de Orden Público y Seguridad - Trujillo

PRESENTE.

Mediante la presente, nos dirigimos a usted para saludarlo cordialmente y al mismo tiempo presentarles a las estudiantes de la Escuela de Psicología de la universidad César Vallejo de la ciudad de Trujillo:

- Ramos Rodríguez Rocío del Pilar
- Reyes Miñano María del Carmen

Quienes actualmente están realizando el Proyecto de Investigación titulado: **“Machismo Sexual y Tendencia a la Infidelidad en policías y militares”**; para lo cual necesitan de su apoyo brindando su autorización, para que las estudiantes en mención puedan tener acceso al número de población de su alumnado y así aplicar cuestionarios psicológicos para la recolección de los datos.

Conocedores de su capacidad de colaboración para con los estudiantes, estamos seguros del apoyo que se nos brindará.

Agradeciéndole por su gentil atención, me despido de usted reiterándole mi especial consideración.

Atentamente,




Dr. Maryin Moreno Medina
Coordinador

Escuela de Psicología - Trujillo

POLICIA NACIONAL DEL PERU
ESCUADRÓN VERDE TRUJILLO
Oficina de Trámite Documentario
Mesa de Partes

21 MAR 2023

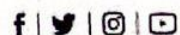
RECIBIDO

POR: S2 PNP GUORNI 2 J.

HORA: 14:00

FOLIOS:

UCV, licenciada para que
puedas salir adelante.



ucv.edu.pe

Escala de Machismo Sexual (EMS-Sexismo-12)

Instrucción: Expresa en tu opinión tu grado de acuerdo o desacuerdo con las siguientes frases. Por favor responde honestamente utilizando estas opciones: (1) Totalmente en desacuerdo; (2) En desacuerdo; (3) Sin opinión; (4) De acuerdo; (5) Totalmente de acuerdo.

Items	Totalmente en desacuerdo	En desacuerdo	Sin opinión	De acuerdo	Totalmente de acuerdo
1. Que solamente el hombre tenga sexo antes del matrimonio	1	2	3	4	5
2. Que un hombre tenga hijos fuera del matrimonio	1	2	3	4	5
3. Que solamente el hombre tenga experiencia sexual	1	2	3	4	5
4. Que un hombre tenga su primera relación sexual con una persona que no es su pareja	1	2	3	4	5
5. Que un hombre casado o con pareja estable tenga relaciones sexuales con prostitutas.	1	2	3	4	5
6. Una mujer debe aceptar las infidelidades de su pareja	1	2	3	4	5
7. El hombre necesita tener varias parejas sexuales	1	2	3	4	5
8. Sin importar la situación o el estado de ánimo, la mujer debe tener relaciones sexuales cuando su pareja quiera tenerlas	1	2	3	4	5
9. Que un hombre tenga varias parejas sexuales al mismo tiempo	1	2	3	4	5
10. Que sea la mujer quien se encargue de cuidarse para la relación sexual	1	2	3	4	5
11. El hombre debe iniciar su vida sexual en la adolescencia	1	2	3	4	5
12. El hombre debe hacer que su hijo hombre inicie su vida sexual	1	2	3	4	5

ESCALA DE INFIDELIDAD – EDI

Instrucciones: Dinos como piensas, sientes, imaginas o actúas, la mayor parte del tiempo en la mayoría de las relaciones de pareja que tienes o has tenido. Elige solo UNA respuesta para cada oración y marca con una X. No existen respuestas buenas o malas, los resultados de tu prueba serán confidenciales.

Nº	ITEMS	NUNCA	CASI NUNCA	CASI SIEMPRE	SIEMPRE
1	Me he imaginado teniendo relaciones sexuales con otra persona que no sea mi pareja.				
2	He pensado constantemente en otra persona estando acompañado de mi pareja.				
3	Me he imaginado besando a otra persona que no sea mi pareja.				
4	Soy de las personas que piensa; si mi pareja me engaña con otra persona, haría lo mismo solo por venganza.				
5	Traicionaría fácilmente a mi pareja; si me entero que me engaña.				
6	Si mi pareja me traicionaría, yo la engañaría con alguien que él o (ella) conozca.				
7	Me confundo fácilmente en decidirme entre dos personas que me gustan.				
8	Casi siempre recuerdo a mi ex pareja cuando estoy con mi pareja actual.				
9	Creo que después de una crisis de infidelidad una relación podría mejorar en cuanto a la comunicación y al valor de la relación.				
10	Siento que sería necesario ser infiel para mejorar la relación.				
11	Me siento intranquilo cuando veo a una persona atractiva aparte de mi pareja.				
12	Los latidos de mi corazón aumentan cuando veo a alguien atractivo (a).				
13	Considero que un motivo de infidelidad; es la falta de satisfacción sexual.				
14	Sería capaz de ser infiel solo por probar algo nuevo.				
15	Sería infiel solo por cumplir mis fantasías sexuales.				
16	Podría ser infiel si siento desinterés por mi pareja.				
17	Tener un amante reafirma los sentimientos hacia la pareja actual.				
18	Me he besado con alguien que no es mi pareja.				
19	He sentido atracción sexual por alguien desconocido.				
20	No puedo estar a solas con alguien atractivo sin sentirme atraído.				
21	Cuando veo a alguien atractivo, no puedo resistir las ganas de estar cerca de esa persona.				
22	Constantemente tengo la necesidad de cuando alguien me gusta tocarla de alguna forma.				
23	He tenido sexo con otra persona que no es mi pareja.				
24	Busco placer sexual con otras personas aparte de mi pareja.				
25	Me gusta acariciar apasionadamente a alguien que me guste además de mi pareja.				
26	Coqueteo constantemente con las personas que me gustan además de mi pareja.				



UNIVERSIDAD CÉSAR VALLEJO

**FACULTAD DE CIENCIAS DE LA SALUD
ESCUELA PROFESIONAL DE PSICOLOGÍA**

Declaratoria de Autenticidad del Asesor

Yo, VELIA GRACIELA VERA CALMET, docente de la FACULTAD DE CIENCIAS DE LA SALUD de la escuela profesional de PSICOLOGÍA de la UNIVERSIDAD CÉSAR VALLEJO SAC - TRUJILLO, asesor de Tesis titulada: "Machismo Sexual y Tendencia a la Infidelidad en Policías de la Ciudad de Trujillo", cuyos autores son REYES MIÑANO MARIA DEL CARMEN, RAMOS RODRIGUEZ ROCIO DEL PILAR, constato que la investigación tiene un índice de similitud de 15.00%, verificable en el reporte de originalidad del programa Turnitin, el cual ha sido realizado sin filtros, ni exclusiones.

He revisado dicho reporte y concluyo que cada una de las coincidencias detectadas no constituyen plagio. A mi leal saber y entender la Tesis cumple con todas las normas para el uso de citas y referencias establecidas por la Universidad César Vallejo.

En tal sentido, asumo la responsabilidad que corresponda ante cualquier falsedad, ocultamiento u omisión tanto de los documentos como de información aportada, por lo cual me someto a lo dispuesto en las normas académicas vigentes de la Universidad César Vallejo.

TRUJILLO, 25 de Julio del 2023

Apellidos y Nombres del Asesor:	Firma
VELIA GRACIELA VERA CALMET DNI: 18159571 ORCID: 0000-0003-0170-6067	Firmado electrónicamente por: VVERAC75 el 14-08- 2023 17:40:20

Código documento Trilce: TRI - 0619036