



UNIVERSIDAD CÉSAR VALLEJO

**FACULTAD DE CIENCIAS EMPRESARIALES
ESCUELA PROFESIONAL DE CONTABILIDAD**

**Endeudamiento y calidad del gasto en el gobierno distrital de
Huicungo, año 2023.**

**TESIS PARA OBTENER EL TÍTULO PROFESIONAL DE:
Contador Público**

AUTOR:

Gonzales Torres, Enrique (orcid.org/0000-0002-2972-8762)

ASESOR:

Mtro. Rosales Bardalez, Carlos Daniel (orcid.org/0000-0002-2311-1577)

LÍNEA DE INVESTIGACIÓN:

Finanzas

LÍNEA DE RESPONSABILIDAD SOCIAL UNIVERSITARIA:

Desarrollo económico, empleo y emprendimiento

TARAPOTO – PERÚ

2023

Dedicatoria

A mis padres, por su apoyo constante, a mi pareja que es compañera de vida y aventuras y a mi hermano Heyner, todos ellos por ser mi fuente de iluminación y motivación.

Enrique

Agradecimiento

Quiero expresar mi profundo agradecimiento a mi asesor, por la orientación experta, paciencia infinita y por compartir sus conocimientos, a la autoridad de la municipalidad por permitir realizar la investigación en la municipalidad distrital de Huicungo. Cuyas informaciones, conocimientos fueron esenciales para el proceso de esta investigación.

Autor



UNIVERSIDAD CÉSAR VALLEJO

**FACULTAD DE CIENCIAS EMPRESARIALES
ESCUELA PROFESIONAL DE CONTABILIDAD**

Declaratoria de Autenticidad del Asesor

Yo, ROSALES BARDALEZ CARLOS DANIEL, docente de la FACULTAD DE CIENCIAS EMPRESARIALES de la escuela profesional de CONTABILIDAD de la UNIVERSIDAD CÉSAR VALLEJO SAC - TARAPOTO, asesor de Tesis titulada: "Endeudamiento y calidad del gasto en el gobierno distrital de Huicungo, año 2023.", cuyo autor es GONZALES TORRES ENRIQUE, constato que la investigación tiene un índice de similitud de 19.00%, verificable en el reporte de originalidad del programa Turnitin, el cual ha sido realizado sin filtros, ni exclusiones.

He revisado dicho reporte y concluyo que cada una de las coincidencias detectadas no constituyen plagio. A mi leal saber y entender la Tesis cumple con todas las normas para el uso de citas y referencias establecidas por la Universidad César Vallejo.

En tal sentido, asumo la responsabilidad que corresponda ante cualquier falsedad, ocultamiento u omisión tanto de los documentos como de información aportada, por lo cual me someto a lo dispuesto en las normas académicas vigentes de la Universidad César Vallejo.

TARAPOTO, 17 de Diciembre del 2023

Apellidos y Nombres del Asesor:	Firma
ROSALES BARDALEZ CARLOS DANIEL DNI: 10434449 ORCID: 0000-0002-2311-1577	Firmado electrónicamente por: RBARDALEZC16 el 27-12-2023 20:53:32

Código documento Trilce: TRI - 0699303



UNIVERSIDAD CÉSAR VALLEJO

**FACULTAD DE CIENCIAS EMPRESARIALES
ESCUELA PROFESIONAL DE CONTABILIDAD**

Declaratoria de Originalidad del Autor

Yo, GONZALES TORRES ENRIQUE estudiante de la FACULTAD DE CIENCIAS EMPRESARIALES de la escuela profesional de CONTABILIDAD de la UNIVERSIDAD CÉSAR VALLEJO SAC - TARAPOTO, declaro bajo juramento que todos los datos e información que acompañan la Tesis titulada: "Endeudamiento y calidad del gasto en el gobierno distrital de Huicungo, año 2023.", es de mi autoría, por lo tanto, declaro que la Tesis:

1. No ha sido plagiada ni total, ni parcialmente.
2. He mencionado todas las fuentes empleadas, identificando correctamente toda cita textual o de paráfrasis proveniente de otras fuentes.
3. No ha sido publicada, ni presentada anteriormente para la obtención de otro grado académico o título profesional.
4. Los datos presentados en los resultados no han sido falseados, ni duplicados, ni copiados.

En tal sentido asumo la responsabilidad que corresponda ante cualquier falsedad, ocultamiento u omisión tanto de los documentos como de la información aportada, por lo cual me someto a lo dispuesto en las normas académicas vigentes de la Universidad César Vallejo.

Nombres y Apellidos	Firma
ENRIQUE GONZALES TORRES DNI: 48017919 ORCID: 0000-0002-2972-8762	Firmado electrónicamente por: GGONZALESTO16 el 17-12-2023 12:08:44

Código documento Trilce: TRI - 0699301

Índice de contenidos

Carátula.....	i
Dedicatoria.....	ii
Agradecimiento.....	iii
Declaratoria de autenticidad del asesor.....	iv
Declaratoria de originalidad del autor.....	v
Índice de contenidos.....	vi
Índice de tablas.....	vii
Resumen.....	viii
Abstract.....	ix
I. INTRODUCCIÓN.....	1
II. MARCO TEÓRICO.....	5
III. METODOLOGÍA.....	15
3.1. Tipo y diseño de investigación.....	15
3.2. Variables y operacionalización.....	16
3.3. Población, muestra, muestreo.....	17
3.4. Técnicas e instrumentos de recolección de datos.....	18
3.5. Procedimientos.....	19
3.6. Método de análisis de datos.....	20
3.7. Aspectos éticos.....	20
IV. RESULTADOS.....	21
V. DISCUSIÓN.....	25
VI. CONCLUSIONES.....	30
VII. RECOMENDACIONES.....	32
REFERENCIAS.....	34
ANEXOS.....	40

Índice de tablas

Tabla 1 Validación del instrumento por expertos.....	19
Tabla 2 Pruebas de normalidad de Shapiro-Wilk.	21
Tabla 3 Relación que existe entre el endeudamiento y calidad del gasto.	21
Tabla 4 Influencia del endeudamiento y la eficiencia de la calidad del gasto público	22
Tabla 5 Relación del endeudamiento y la eficacia, equidad de la calidad del gasto público.	23
Tabla 6 Relación entre el endeudamiento con la transparencia y rendición de cuentas.....	24

Resumen

La importancia de la investigación fue comprender aspectos claves del desarrollo económico, empleo y emprendimiento, en el marco de la gobernabilidad pública, tuvo como propósito determinar la relación entre el endeudamiento y la calidad del gasto en el gobierno distrital de Huicungo en 2023, se adoptó un enfoque aplicado, con un diseño cuantitativo no experimental-transversal y un nivel correlacional descriptivo. Así mismo, tuvo una población de 55 trabajadores y su muestra incluyó a 32 colaboradores con responsabilidad en decisiones financieras, seleccionados mediante muestreo no probabilístico, utilizando un cuestionario como instrumento para recopilar datos. Los resultados revelaron una correlación significativa entre el endeudamiento y la calidad del gasto, respaldando la hipótesis de la investigación con un p-valor de 0.020, inferior a 0.05. Según el estadístico inferencial de Rho Spearman, se obtuvo un resultado de 0.409, indicando una correlación positiva moderada. Se concluyó que el endeudamiento influye en un 16.72% en la variable de calidad del gasto, según el nivel de correlación establecido por Rho Spearman, determina que si existe relación entre las variables de estudio. Recomienda implementar un enfoque integral en gestión del endeudamiento en la eficiencia y transparencia del gasto.

Palabras claves: Endeudamiento, deuda pública, calidad del gasto, política fiscal.

Abstract

The importance of the research was to understand key aspects of economic development, employment and entrepreneurship, in the framework of public governance, its purpose was to determine the relationship between indebtedness and the quality of spending in the district government of Huicungo in 2023, an applied approach was adopted, with a quantitative non-experimental-transversal design and a descriptive correlational level. Likewise, it had a population of 55 workers and its sample included 32 collaborators with responsibility for financial decisions, selected by non-probabilistic sampling, using a questionnaire as an instrument to collect data. The results revealed a significant correlation between indebtedness and quality of expenditure, supporting the hypothesis of the research with a p-value of 0.020, lower than 0.05. According to the Rho Spearman inferential statistic, a result of 0.409 was obtained, indicating a moderate positive correlation. It was concluded that indebtedness has a 16.72% influence on the quality of expenditure variable, according to the level of correlation established by Rho Spearman, which determines that there is a relationship between the variables under study. It recommends implementing a comprehensive approach to debt management in the efficiency and transparency of spending.

Keywords: Indebtedness, public debt, expenditure quality, fiscal policy.

I. INTRODUCCIÓN

Durante la pandemia del COVID-19, los efectos adversos dismantelaron el sistema económico y social a nivel mundial, generando un desorden social que resultó en una recesión económica en 2020. Según (IFM, 2021), este suceso marcó un hito histórico en el análisis económico, debido a que el endeudamiento mundial alcanzó un nuevo récord del 256% del Producto Interno Bruto. En este contexto (Zouhar, 2021), señaló que se ha despertado un mayor interés en la calidad del gasto público como herramienta que permitan alcanzar un crecimiento inclusivo. Durante la crisis, se asignó un considerable gasto público en servicios de emergencia y estímulos económicos a trabajadores y empresas. La presentación del déficit índice de práctica en la transparencia de gestión de endeudamiento internacionales (Banco Mundial, 2019). Siendo Japón uno de los países con mayor endeudamiento sin precedentes, agravado por la pandemia y la inflación global. El informativo económico y político (D.W, 2023) menciona que Japón mantiene una deuda pública superior al 260% del PBI, siendo la mitad en manos del Banco Central. Su ministro de Finanzas, busca revitalizar la economía antes de abordar una austeridad de endeudamiento, mientras se enfrenta a un entorno de seguridad desafiante en la región.

La calidad de los gastos públicos ha dejado mucho de qué hablar en estos últimos gobiernos. En el Perú, la administración pública durante mucho tiempo ha demostrado su debilidad en los procedimientos de contratación, provocando la incongruente selección del bien o servicio convocado. Según las encuestas nacionales (INEI, 2022), se ha observado que los resultados son no favorables para el 13% de la población peruana, quienes no gozan de ninguna prestación de servicio que suministra el estado. Siendo la calidad de gasto una debilidad para la administración pública, debido a que estos índices de cumplimientos no se ajustan a la realidad, por lo que el gobierno continuará asignando recursos públicos, sin importar la situación y la necesidad de sus usuarios. Por otro lado, el informe anual de deudas (MEF, 2021) señala un déficit fiscal del -1.7% del PBI, siendo el más bajo en la región latinoamericana. Sin embargo, según (Andina, 2023), las decisiones de las entidades

reguladoras benefician a los grandes deudores, lo que complica la reducción de la deuda por cobrar. Siendo el 85% del total de deudas está atrapado en disputas legales. El ministerio (MEF, 2022), esta situación ha llevado al Tesoro Público a emitir bonos soberanos por un monto de S/ 7 907,7 millones en 2022. Como resultado, la deuda pública bruta alcanzó los S/ 319 679.8 millones al final del año, afectando su sostenibilidad financiera del estado peruano. si Ordinola (2021) manifiesta que el Perú está mejor posicionado entre los términos de eficiencia y eficacia de la calidad del gasto.

Para el año 2019, el gobierno distrital contrajo un endeudamiento por un monto de S/ 500,000.00 soles, con la condición de pagarlo en cuatro años consecutivos. A lo largo de este período, se evidenció la incapacidad de la municipalidad para cumplir con las cuotas mediante recursos propios. En su lugar, se utilizaron fondos provenientes del gobierno central para hacer frente a estos compromisos financieros. Esta situación resalta la inadecuada aplicación de la política fiscal en el distrito de Huicungo, que no ha sido efectiva para generar recursos internos y mantener una gestión fiscal ordenada. Esta política de trabajo ha llevado a la institución a depender de la búsqueda de recursos en entidades externas, como lo refleja la necesidad de recurrir a préstamos para cubrir con las necesidades que demanda la población.

En el portal de transparencia económica del estado peruano, la gestión del gasto del gobierno del distrito de Huicungo careció de eficiencia y eficacia durante cuatro años consecutivos. Esto refleja su incapacidad para garantizar la calidad del gasto público, generando malestar en los usuarios al respecto a los servicios básicos y programas municipales. Mediante el análisis de la calidad del gasto público, se descubrió que, a lo largo del año 2022, su ejecución presupuestaria alcanzó el 96.70%, con un monto ejecutado de 5,195,825.00 soles, dejando una diferencia de S/ 178,947.00 soles sin utilizar. Esta asignación podría haberse distribuido equitativamente según las necesidades del distrito de Huicungo. Además, se constató que el gobierno distrital no cumple con los procedimientos y principios establecidos en la Directiva N° 015-2016-CG/GPROD, encargada de regular los procedimientos de rendición de cuentas.

El análisis de la situación problemática, se formuló la problemática general: ¿Cuál es la relación entre el endeudamiento y la calidad del gasto en el gobierno distrital de Huicungo durante el año 2023?, también, se formularon sus problemas específicos: ¿Cuál es la influencia del endeudamiento en la eficiencia de la calidad del gasto público en el gobierno distrital de Huicungo durante el año 2023?, ¿Existe una relación entre el endeudamiento con la eficacia y equidad de la calidad gasto público en el gobierno distrital de Huicungo durante el año 2023?, ¿Cuál es la relación entre el endeudamiento con la transparencia y rendición de cuentas en el gobierno distrital de Huicungo durante el año 2023?.

La investigación se realizó tiene por *conveniencia* de abastecer información y conocer la correlación entre el endeudamiento y calidad del gasto del gobierno distrital de Huicungo, durante el periodo 2023. La justificación *teórica* de esta investigación se basó en la generación de nuevos conocimientos y análisis de las variables de endeudamiento y calidad de gasto, con el objetivo de ampliar el conocimiento del investigador. La justificación *práctica* estaba en obtener información consistente y válida para implementar estrategias de reducción del endeudamiento y mejora de la calidad del gasto público, permitiendo el uso eficiente y equitativo de los recursos públicos. La justificación *metodológica* se basaba en el uso de metodologías validadas y aceptadas, como el enfoque descriptivo-correlacional y la aplicación de cuestionarios para recopilar información relevante sobre el endeudamiento y la calidad del gasto. Además, la justificación *social* de la investigación se sustenta en la relevancia de la calidad del gasto, la cual se apoya en principios fundamentales como la transparencia, la eficiencia y la equidad del uso de los fondos públicos. En el contexto del gobierno distrital de Huicungo, es esencial destacar cómo una gestión financiera efectiva puede impactar directamente en el desarrollo local. Además, recibir la confianza con la participación ciudadana en la fiscalización de sus fondos, se convierte en un pilar crucial para fortalecer el tejido social y construir una gestión gubernamental más inclusiva y orientada al bienestar común.

Se planteó como objetivo general: Determinar la relación que existe entre el endeudamiento y la calidad del gasto en el gobierno distrital de Huicungo, año 2023.

Para la concentración y medible se formularon los siguientes objetivos específicos: Evaluar y determinar la influencia del endeudamiento en la eficiencia de la calidad del gasto público del gobierno distrital de Huicungo durante el año 2023. Determina la relación entre el endeudamiento con la eficacia, equidad de la calidad del gasto público en el gobierno distrital de Huicungo durante el año 2023. Determina la relación entre el endeudamiento con la transparencia y rendición de cuentas en el gobierno distrital de Huicungo durante el año 2023.

Por otro lado, se formuló la hipótesis general que existe relación significativa entre el nivel de endeudamiento y la calidad del gasto en el gobierno distrital de Huicungo durante el año 2023. Siendo sus hipótesis específicas: Existe influencia significativa del endeudamiento en la eficiencia de la calidad del gasto público en el gobierno distrital de Huicungo durante el año 2023. El endeudamiento está asociado con la disminución en la eficacia y equidad de la calidad del gasto público en el gobierno distrital de Huicungo durante el año 2023. El endeudamiento está relacionado con la transparencia y rendición de cuentas en el gobierno distrital de Huicungo durante el año 2023.

II. MARCO TEÓRICO

Las investigaciones respectivas al ámbito internacional tenemos a Marconato, M., et al. (2021) presentó el artículo titulado "*Análisis de la situación fiscal de los municipios brasileños: el caso de 2002 a 2016*". con el fin de investigar los eventos financieros de los municipios en Brasil entre 2002 y 2016, se examinó la conexión entre los ingresos, los gastos en personal, los patrones de actividad económica y la riqueza municipal. Con tipo de investigación aplicada, con enfoque de datos de panel a prueba de especificación de Hausman y su población de estudio estará compuesta por los municipios brasileño de manera representativa, los datos son informes y estadísticas fiscales. Se presentó como resultado que la ejecución financiera tiene un promedio de 1.06, en ingresos de 6.41%, transferencia 21.93% y gasto del personal 48.67%, por lo que concluyó que la situación fiscal en relaciones entre sus impactos respectivos, en el exceso de gasto de personal están relacionado con un deterioro en la gestión fiscal. Se propuso que las autoridades fueran asesoradas para simplificar la toma de decisiones en el ámbito de la política fiscal.

Torres, L. (2021) en su investigación titulada "*¿La educación es el gasto más eficiente? Análisis de costo-beneficio, retornos a la educación, y simulaciones contrafactuales para el sistema educativo boliviano*". Tuvo como objetivo proporcionar estimaciones de costo-beneficio considerando aspectos de equidad, eficacia y eficiencia en el sistema educativo de su país. La investigación se basó en la cuantificación de los costos sociales y utilizó datos de toda su población recopilados a través de encuestas y el censo nacional. Los resultados mostraron que el retorno de la educación es del 9,2%, con los costos sociales cayendo un 4% y la educación privada un 2%. La conclusión principal apunta a la necesidad de mejorar la distribución del gasto público, no solo en busca de equidad entre grupos convencionales, sino también asignando recursos a aquellos que enfrentan desventajas sociales.

Lozano, I & Román, J. (2020), con su artículo titulado "*Análisis del espacio fiscal y los niveles de deuda en economías emergentes*". Tuvo como objeto examinar el

grado de relación de espacio fiscal y los niveles de deuda pública en economías emergentes en América Latina, se utilizó una metodología de datos de panel, con enfoque descriptivo, su muestra se aplicó en 13 economías de países latinos y de la ODCE. Trabajó con informes económicos que abarcó el período de 1980 a 2018. El resultado indica que la deuda pública variaría entre 59% y 76% del PIB y el espacio fiscal variaría entre 13 y 50 puntos porcentuales. En conclusión, Concluye que una trayectoria de deuda es dinámicamente inestable, esto podría llevar a los gobiernos a tolerar niveles más altos de endeudamiento, donde Perú (50% del PIB) y Chile (39%) parecían tener el mayor espacio fiscal, mientras que Ecuador (13%) tenía el más bajo. El espacio fiscal tanto para México como para Colombia fue cercano al 16%.

Cernichiaro et al (2022) en su investigación “Incidencia del gasto público y deuda subnacional en el crecimiento económico sectorial estatal en México (2010-2018)”, la investigación tiene por objeto medir la efectividad del gasto público desagregado: participaciones, gasto federalizado por convenios y subsidios, aportaciones, recaudación local y deuda subnacional en el crecimiento económico general y sectorial, se aplicó una investigación cuantitativa por el análisis de datos econométricas y su población está compuesta en 32 entidades federativas y una muestra de 288 , se utilizó información oficial del año 2010 al 2018, Los resultados sugieren una desagregación de factores que influyen en el crecimiento económico de un país; un aumento del 10% en las donaciones se asocia con un aumento del 2,4% en el PIB, mientras que un aumento del 10% en la deuda local se asocia con un aumento del 0,64% en el crecimiento económico. No existió participación federal, a permitido que la actividad económica aumentó un 5,3%. La conclusión es que la contribución está relacionada con el crecimiento económico y el uso de sus recursos están predeterminados por la ley federal pueden influir más eficazmente en el crecimiento económico y, por tanto, en el bienestar de las personas.

Montes et al. (2019), publicó el artículo titulado “*Transparencia fiscal, eficacia gubernamental y eficiencia del gasto público: alguna evidencia internacional basada en el enfoque de datos de panel*”, investigó si las naciones se esforzaron por aumentar la transparencia en sus asuntos fiscales y si esto influyó en la efectividad

gubernamental y la eficiencia de sus recursos. Tiene un enfoque de análisis descriptivo, con una muestra incluye 82 países desarrollados y en desarrollo, como instrumento se aplicó el cuestionario y análisis estadístico que permita analizar la transparencia fiscal. Los resultados revelan que alrededor del 80% de las naciones, están practicando hábitos de transparencia fiscal reduciéndose la deuda pública. Se concluye que la transparencia fiscal afecta directamente la eficiencia gubernamental y contribuye indirectamente a la mejorar las políticas fiscales.

Los estudios relacionados en el contexto nacional, tenemos a Coronado, K., et al. (2022), en el artículo titulado “*Análisis comparativo de la calidad del gasto de las municipalidades de la provincia de Huancayo del periodo 2019-2021*”, tuvo como propósito detallar la calidad del gasto en los distintos gobiernos distritales que se encuentran en la jurisdicción provincial de Huancayo durante el periodo del 2019 al 2021. Su estudio fue básico, cuantitativo, no experimental, de larga duración y de carácter descriptivo. Su muestra se aplicó en 27 distritos de la provincia, para su análisis de datos consistió en los informes de gasto ejecutado durante los años 2019 hasta el 2021. Los resultados indicaron que más del 70% del gasto en general tenían una calidad superior. Llegó a la conclusión que la calidad del gasto en distintas municipalidades, se encuentra en niveles considerados como buenos, siendo la municipalidad de Chicche, con una adecuada calidad de gasto público.

García, P. & Paredes, C. (2022) en su tesis “*El gasto público y calidad de vida de los ciudadanos de la provincia de Recuay, 2022*”. quienes plantearon su objetivo en determinar la existencia relacional de sus ambas variables de estudio. La metodología usada fue de investigación aplicada y descriptiva, con alcance correlacional no experimental, además su población es de 53 servidores públicos, para su recolección de datos se aplicó el cuestionario por cada variable, así mismo, para obtener los resultados se aplicó el alfa de Cronbach a cada variable, siendo un valor de 0,928 para la variable 1 y de 0,903 para la variable 2, teniendo significancia en sus relaciones de 0,01. De esta manera se concluye que existe correlación con grado media entre gasto público y calidad de gasto.

Perez, D. (2020) con su tesis titulada “*Gestión del endeudamiento y su impacto en el financiamiento de la inversión pública de los gobiernos regionales del Perú, 2015-2019*”, con la intención de describir la relación de la gestión del endeudamiento y el financiamiento en las inversiones públicas, tiene un enfoque básico, cuantitativa, de tipo no experimental, la aplico 15 gerentes regionales, se aplicó una encuesta a cada variable. Sus resultados muestran que en ambas variables existe relación significativa e impactan directamente un 55% fuente de inversión. Se concluye que las variables se relacionan moderada de 0,725 y significativamente en 0,001 en p-valor; llegándose a rechazar la hipótesis nula.

En el ámbito local Soplin Y. (2022), teniendo como tesis “*Calidad de gasto público y presupuesto por resultados en la municipalidad distrital de morales, 2022*”, su objetivo era evaluar la influencia que tiene la calidad del gasto para lograr los objetivos presupuestarios del gobierno distrital de Morales, donde su estudio de investigación es aplicado y su diseño no experimental, con un alcance descriptivo correlacional, aplicada en una población y muestra de 35 colaboradores. Así mismo, se formuló un cuestionario para recabar información. La investigación dio por resultado que la calidad de gasto público, era regular de 48,6% y el presupuesto por resultados fue medio de 22.9%. Concluyó en una relación positiva y significativa en el enfoque presupuestario basado en resultados y la calidad del gasto público.

Las bases teóricas en relación a la investigación de sus variables, se entiende por *endeudamiento*, Según el Centro de Investigación Económica y Presupuestaria (CIEP, 2020), El endeudamiento público es el resultado y la consecuencia de dos estrategias fiscales: Recaudar menos ingresos de lo que es posible o gastar una cantidad mayor de la disponible. Por otro lado, la deuda pública representa la agregación y la suma de los resultados antes mencionados, desde el inicio de nuestros registros financieros hasta el momento presente. Siendo más asertivo con su definición, Rodríguez (2021) es como la acumulación de deudas por parte de un gobierno, ya sea con acreedores externos o sus propios ciudadanos, con el propósito de financiar gastos públicos. Por otro lado, en el marco legal, el DL N° 1437, del Sistema Nacional de Endeudamiento Público, define como deuda pública sólo aquellas

que tipifica legalmente como operaciones de endeudamiento a plazos mayores de un año.

El endeudamiento público es una estrategia común utilizada por los gobiernos para cubrir las brechas entre los ingresos y los gastos. Permite a los gobiernos obtener capital adicional cuando los ingresos no son suficientes para financiar todas las necesidades y prioridades del país. Es importante tener en cuenta los *efectos* que provoca una deuda pública. Como lo señala Medina et al. (2020), estos efectos pueden variar según las circunstancias económicas y la percepción de sus inversores de cada país. Además, Gonzales (2020), el impacto de la deuda pública también depende de factores como la inversión pública y la disciplina fiscal, los cuales desempeñan un papel crucial en la disminución de la deuda gubernamental y el crecimiento de los ingresos tanto para públicos como privados. Sin un adecuado control de estos efectos como advierte Whajah (2019), se corre el riesgo de un aumento descontrolado de la deuda, provocando un impacto negativo en la economía, creando aparición de riesgos y desafíos asociados al endeudamiento, incremento de pagos de interés y una estabilidad negativa macroeconómica.

La *teoría del endeudamiento* de Beetsma (2022) dice que las políticas fiscales expansivas en un país pueden tener efectos indirectos transfronterizos, estimulando las economías de otros países, pero también aumentando la deuda pública y el riesgo de solvencia. Siendo Malic y Santarcangelo (2022), quienes sostiene que el endeudamiento depende del valor monetario de cada país de la región latinoamericana, los países que tienden a tener mayor consumo de servicios de deuda externas, incrementa la supremacía de monedas extranjeras en la región, limitándose a los países a crecer y desarrollarse o incrementar su acervo de capital.

Por otro lado, Valdivia (2020) sugiere que para prevenir que la deuda pública afecte a un país, es necesario mantener un gasto responsable y analizar cuidadosamente la trayectoria de la deuda. Esto permite diseñar políticas públicas que fortalezcan la estabilidad macroeconómica, impulsando el crecimiento y generando

confianza a largo plazo para el desarrollo, como también la afirmación positiva de Lovera (2019) que el nivel de endeudamiento público, incide positivamente en el desarrollo económico, cuando se encuentra dentro los parámetros saludables para las finanzas del país.

El MEF clasifica a la deuda pública, como deuda pública *externa*, que involucra préstamos de fuera del país, y deuda *interna*, que se refiere a préstamos dentro del país. Esto implica que los efectos de estas deudas se limitan a nivel nacional, para ser consumado como endeudamiento público, la LEY N° 28563, se deberán cumplir con los siguientes procesos: la programación y concertación, desembolso de los recursos, pago de la deuda y registro de las referidas operaciones, según los marcos legales peruanas.

De acuerdo con Rodríguez (2021) las dimensiones del endeudamiento público se destacan a la necesidad de determinar el *endeudamiento real*, que se enfoca en usar en actividades productivas, *la sostenibilidad* de evaluar la gestión de la deuda a largo plazo, la *política fiscal* en analizar cómo se usa los fondos y la dimensión *externa* que provienen del exterior y su impacto en la soberanía económica.

La *dimensión real* de la deuda se refiere a la asignación de los recursos prestados para fines de inversión. Implica la utilización de la deuda para actividades productivas que contribuyan al desarrollo económico. Como expresa Nobrega, et al. (2022) sugiere que los administradores de la deuda reduzcan la deuda vinculada a tasas de interés a corto plazo y opten por bonos de mayor duración, con el propósito de reducir el efecto de las modificaciones en la política monetaria sobre la deuda pública.

La *dimensión de sostenibilidad* se centra en la capacidad de un país para gestionar y pagar su deuda sin poner en peligro su salud fiscal a largo plazo. Implica evaluar el nivel de la deuda, su composición y la capacidad de generar ingresos suficientes para cumplir con las obligaciones de deuda. A juicio de Campos y Cysne (2019), sostiene que la relación de deuda y el PBI, deben mantenerse en niveles manejables, para que el gobierno pueda generar sus ingresos suficientes, siendo el

MEF (2021) en sugerir que la reducción de los costos del financiamiento internacional propició un aumento del endeudamiento externo que permite cubrir las mayores necesidades. Por otro lado, la Contraloría (2022) indica que el gasto relacionado con el pago de compromisos por endeudamiento no presenta historiales que faciliten el servicio de control.

El endeudamiento público está estrechamente vinculado a la *dimensión política fiscal*, que implica el gasto público y los impuestos. También examina cómo se utiliza la deuda para financiar el gasto público y el impacto de la deuda en la salud fiscal general del país. Para Lankester V, et al. (2020), los impuestos más destacados en cuanto a su relevancia en la recaudación total son los impuestos generales a las ventas, los impuestos aduaneros y el impuesto sobre la renta. Para realizar el uso de recursos provenientes del endeudamiento, se requiere autorización previa para continuar con la ejecución del gasto, la Ley N° 31640, reglamenta y autoriza el uso de los fondos públicos procedentes del endeudamiento del año anterior y recursos recientemente entregados. Torres (2020), las ejecuciones de demandas extraordinarias de bienes o infraestructura que no alcanzaron a ser financiadas con sus recursos propios, exige a los gobiernos aceptar recursos originarios del endeudamiento. Siendo Reveles (2023), sugiere que es importante evaluar cuidadosamente las opciones disponibles para tomar decisiones de manera efectiva y sostenible posible.

La *dimensión externa* del endeudamiento público considera las fuentes de la deuda, como los préstamos de instituciones financieras internacionales o gobiernos extranjeros. También examina las implicaciones de la deuda externa en la soberanía económica de un país y en su vulnerabilidad a las crisis externas. Según el directorio del FMI (2023), se subraya que para obtener acceso al crédito es esencial que el país cumpla con criterios que evidencian la solidez de su base macroeconómica y un historial comprobado en la aplicación de políticas macroeconómicas adecuadas, lo cual continuará respaldando su capacidad de obtener financiamiento. Esto se alinea con la perspectiva de Lozano y Román (2020), quienes destacan que el endeudamiento externo es un factor crítico para comprender la situación fiscal de un

país y su habilidad para cumplir con sus obligaciones financieras. Este análisis se vuelve fundamental para evaluar el riesgo de insolvencia y la capacidad del país para mantener la estabilidad económica.

Respecto a la variable *calidad de gasto*, ComexPerú (2019) define que consiste en evaluar la relación entre los recursos destinados en determinadas funciones del gasto, su análisis está basado en el evaluar cuán eficaz y eficientes se dio al presupuesto destinado a dicha función. En función a las normas del estado peruano el D.L N° 1440 que reglamenta el presupuesto público peruano, define a gasto público, como un conjunto de procedimientos que se efectúan para la distribución de los créditos presupuestarios aprobados, que requieren ser dirigidos hacia la correcta provisión de servicios públicos y actividad, siguiendo la perspectiva de Cuellar (2022), la eficiencia implica mantener una armonía eficaz entre los recursos disponibles y los resultados obtenidos en beneficio de la población, logrando niveles de producción equivalentes con la menor utilización de recursos posible. Persiguiendo logros de objetivos con el menor costo, minimizando y consiguiendo productividad hasta obtener los objetivos cumplidos. Además, Marconato et al. (2021) detallada que los gobiernos locales, para tener una adecuada calidad del gasto público deberán tener en cuenta otros aspectos, la calidad y cantidad de bienes y servicios públicos proporcionados, la inversión realizada o el grado de endeudamiento de los municipios.

El impacto del gasto público para el desarrollo de sus actividades y crecimientos económicos en un país, según Salazar (2020), indica que los gastos públicos no afectan las actividades económicas de un país, sino que, afecta negativamente al continuo crecimiento económico a largo plazo, esto dependerá de la situación de la carga de deuda y la inflación. Para reducir el impacto negativo, es necesario la formulación de políticas de corto y largo plazo que reglamenten la adecuada gobernabilidad del gasto público. También Pinilla (2023) manifiesta que puede influir negativamente en la eficiencia de la calidad del gasto, la calidad regulatoria del estado, la participación del gasto privado y el nivel de descentralización. Además, Dinh Thanh, et al. (2020) sostiene que cuan mayor sea la transparencia, rendición de cuentas, políticas imparciales y menos corrupción, tienden a tener un resultado significativo en

el crecimiento económico. Por otro lado, Tamayo et al. (2020) sugiere que los recursos destinados a aquellos proyectos que demuestren eficiencia, se respaldan y retiran el respaldo a aquellos que no lo logren el beneficio común.

La importancia de la calidad del gasto público, según Bonilla (2021) es crucial para analizar los resultados logrados con los recursos invertidos en proyectos y programas. Esto facilita la comparación a nivel de desarrollo y entre países, generando valiosas recomendaciones para la toma de decisiones y planificación presupuestaria de las instituciones gubernamentales. Para examinar la calidad del gasto público con Cuellar (2022) los gobiernos pueden identificar áreas en las que se pueden realizar mejoras para garantizar que los recursos públicos se utilicen de manera eficaz, eficiente, equitativa y transparente para beneficiar a todos los ciudadanos.

La primera dimensión es la *eficiencia*, implica mantener la mejor coherencia con los recursos disponibles, y los resultados alcanzados a favor de la población significa lograr la misma cantidad de producción con los menores recursos. El adecuado uso de los recursos económicos Onrubia y Sanchez (2023), indica que es esencial evaluar tanto los recursos disponibles en las entidades, como el problema de calidad del gasto de los recursos públicos. Para determinar la productividad de los gastos implica realizar una valoración de los gastos ejecutados, en el sector público, no observados las cantidades producidos, por lo tanto, es difícil observar su propia valoración; por otro lado, Zavaleta (2019), para determinar la productividad y obtener resultados positivos es ineludible desarrollar los gastos públicos en consumo por inversión, a fin de tener una política fiscal expansiva, establecida esencialmente en gastos de inversión y además, De Cássio, A, et al (2021) manifiesta que es necesario definir estrategias que permitan aumentar el margen de la eficacia del gasto público, en escenarios de escasez de recursos público debido múltiples factores que inciden entre ellos.

Como su segunda dimensión es la *eficacia*, se relaciona con la capacidad de ejecutar el presupuesto asignado, cumpliendo objetivos específicos sin importar la cantidad de recursos utilizados, buscando orientar el gasto de inversión hacia la reducción de metas prioritizadas. Rodríguez et al (2020) es necesario tener recursos

humanos preparados para realizar un adecuado control en los procesos para medir los resultados, de esa manera se reducen problemas legales futuros e incumplimiento de las metas y objetivos en los gobiernos. Además, Panduro, et al. (2020) determina que es necesario utilizar todos los recursos disponibles que permita cubrir la demanda de los usuarios.

Con la tercera dimensión tiene a la *equidad*, como la acción de priorizar proyectos para poblaciones con mayor necesidad, garantizando que el gasto público beneficie a todos los ciudadanos, sin importar sus cualidades o decisiones. Onrubia y Sanchez (2023), menciona que las distribuciones de financiamiento se realizan de forma desigual, esto implica que las distintas regiones reciben diferentes niveles de financiamiento, lo que puede afectar el gasto público y generar desequilibrios en la distribución de recursos para mejorar el servicio. Así mismo Ordinola (2021) sugiere que para enfrentar el reto igualitario, es necesario incorporar alternativas de financiamientos que puedan encaminar a favor de todos los usuarios del servicio público.

En su última dimensión es la *transparencia y rendición de cuentas*, representa proporcionar información sobre acciones y recursos en instituciones públicas, permitiendo vigilancia del control gubernamental y social. Este mecanismo usa información veraz para prevenir la malversación de fondos públicos, promoviendo la participación ciudadana mediante supervisión y fiscalización o rendición de cuentas. Para Gola (2020) la transparencia y la supervisión del gasto son procesos fundamentales que garantizan el uso correcto de los recursos financieros de cada gobierno cumpliéndose con las normas gubernamentales. Siendo la contraloría (2022), en sus informes de auditorías buscan reforzar la administración, el respeto a la transparencia, la rendición de cuentas y un buen gobierno por parte de los organismos, ofreciendo recomendaciones que mejoren sus procedimientos administrativos.

III. METODOLOGÍA

3.1. Tipo y diseño de investigación

El tipo de investigación aplicada se basó en conocimientos generados por la investigación básica o fundamental. Así mismo, Esteban (2018) En lugar de centrarse únicamente en la ampliación del conocimiento teórico, la investigación aplicada busca utilizar ese conocimiento para abordar y resolver problemas reales que afectan a la sociedad en diferentes ámbitos productivos. Es una forma de suturar la práctica de resultado de la investigación básica para generar un impacto concreto y beneficioso en la sociedad.

Enfoque del estudio

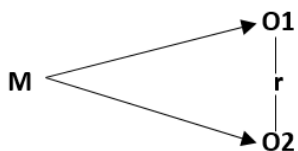
El enfoque es cuantitativo de acuerdo a la investigación de Yuni y Urbano (2020), implica representar los datos a través de números y requiere la utilización de herramientas estadísticas para sintetizar e interpretarlos. De tal manera que se mostraron los resultados mediante la inclusión de tablas y gráficos estadísticos en la presentación.

Diseño de investigación

Su diseño es no experimental, porque analiza y explica las conexiones o vínculos existentes entre las variables mediante directrices de observación sin ninguna forma de manipulación. (Hernández y Mendoza, 2020).

La investigación es descriptivo - correlacional, busca relacionar las variables endeudamiento y calidad de gasto. (Hernández y Mendoza, 2020) se refiere a un enfoque de investigación que busca analizar las correlaciones entre sus variables. Se mide y describe cada variable por separado y luego se cuantifica y analiza la asociación entre ellas. Así mismo, Rasinger (2020), su estudio de investigación es de corte transversal, se recopila una abundante cantidad de datos en un punto específico en el tiempo, lo que brinda es descripción en ese preciso instante y una visión global de cómo se distribuye una variable específica en una muestra en ese momento.

Donde:



M = Muestra de colaboradores de la municipalidad distrital de Huicungo.

O1 = Endeudamiento.

O2 = Calidad del gasto.

r = Coeficiente de correlación entre las dos variables de estudio.

3.2. Variables y operacionalización

Variable 1: Endeudamiento

Definición conceptual

El endeudamiento público, es la acumulación de deudas por parte de un gobierno, ya sea con acreedores externos o sus propios ciudadanos, con el propósito de financiar gastos públicos, según Rodríguez (2021).

Definición operacional

La evaluación de la variable se llevó a cabo mediante un cuestionario que abarcará sus diferentes dimensiones e indicadores, con un total de 15 preguntas.

Dimensiones: Endeudamiento real, sostenibilidad, política fiscal y deuda externa.

Escala: Ordinal

Tabla de Operacionalización de variables (Ver anexo 01).

Variable 2: Calidad del gasto

Definición conceptual

La calidad del gasto se define como la capacidad de mantener una alineación efectiva

entre los recursos disponibles y los resultados obtenidos en beneficio de la población. Esto implica lograr las mismas cantidades de producción con la menor cantidad de recursos, buscando alcanzar objetivos con el menor costo, minimizando desviaciones y maximizando la productividad para cumplir con los objetivos establecidos, según Cuellar (2022).

Definición operacional

La evaluación de la variable se llevó a cabo mediante un cuestionario que abarcará sus diferentes dimensiones e indicadores, con un total de 15 preguntas.

Dimensiones: Eficiencia, eficacia, equidad, transparencia y rendición.

Escala: Ordinal Tabla de Operacionalización de variables (Ver anexo 01).

3.3. Población, muestra, muestreo

Población

El grupo poblacional de la investigación está compuesto por 55 colaboradores activos que desempeñan funciones administrativas en la municipalidad distrital de Huicungo. Yuni y Urbano (2020) la población es como las unidades de observación, es decir a quienes se estudiará.

- **Criterios de inclusión:**

Los colaboradores activos contratados bajo el régimen del Decreto Legislativo N° 728; 276; 1057 y civil, quienes desempeñan o participan en la ejecución de gastos y la toma de decisiones financieras.

- **Criterios de exclusión:**

Los colaboradores, que no cumplen funciones administrativas, en situación de goce de vacaciones y con goce de licencias.

Muestra

La muestra se determinó con un muestreo no probabilístico a interés de la investigación, por lo tanto, se optó por seleccionar a 32 empleados del sector público

que desempeñan un papel fundamental en la toma de decisiones financieras de la entidad. La muestra es un subconjunto de la población o universo que se obtiene la información muestral, el cual debe ser representativo de la población en su totalidad si se busca generalizar los resultados, según (Hernández y Mendoza, 2020).

Muestreo

El muestreo aplicado en la investigación es no probabilístico intencional, su selección se basó de acuerdo al interés del investigador y tomando más relevancia a los servidores que participan en la toma de decisiones financieras de la institución.

Unidad de análisis

Un colaborador activo de la Municipalidad Distrital de Huicungo del año 2023.

3.4. Técnicas e instrumentos de recolección de datos

Técnicas de recolección de datos

La *encuesta*, técnica que consiste en la recolección de datos que proveen los individuos de una determinada población, que permite recabar información sobre sus opiniones, cualidades o experiencias, entre otros puntos relevantes para la recolección, de esta manera lo define (Rojas, 2019).

Instrumento

Se empleó un *cuestionario* como medio de recopilación de información para evaluar la variable del endeudamiento, el cual consistió en 15 preguntas, en formular 3 pregunta para la dimensión de *endeudamiento real*, 4 para la dimensión *sostenibilidad*, 4 preguntas para la dimensión *política fiscal* y para finalizar la dimensión deuda externa se formuló 4 preguntas. Para medir la calidad del gasto, también constó de 15 interrogantes. Siendo de la siguiente manera: dimensión *eficiencia*, consta de 3 preguntas, para la segunda dimensión de *eficacia*, con 4 preguntas, para la tercera dimensión de *equidad*, consta de 4 preguntas y por último dimensión *transparencia y rendición* también con 4 preguntas. Ambos cuestionarios emplearon una escala de Likert que abarca desde 1 (Nunca) hasta 5 (Siempre).

Validez

Los cuestionarios fueron validados mediante la opinión de tres expertos en las áreas relacionadas con el estudio. A través de este proceso de validación, se obtuvieron para la primera variable un promedio de 4.26 y la segunda variable un promedio de 4.30, como se muestran en la siguiente tabla:

Tabla 1

Validación del instrumento por expertos

Variabes	Expertos	Especialidades	Promd.
Endeudamiento	Mg.Omar Iván Urtecho Cueva	Metodólogo	4.1
	Mg. Nancy Luz Rodríguez del Águila	Gestión pública	4.2
	Mg. Elena Betsabe Baltazar Peña	Gestión pública	4.5
Calidad del gasto	Mg.Omar Iván Urtecho Cueva	Metodólogo	4.1
	Mg. Nancy Luz Rodríguez del Águila	Gestión pública	4.2
	Mg. Elena Betsabe Baltazar Peña	Gestión pública	4.6

Fuente: Fichas de validación de los expertos.

Confiabilidad

Se evaluó la confiabilidad del instrumento utilizando el coeficiente Alfa de Cronbach, el cual establece que un valor superior a 0,70 es considerado aceptable para su aplicación. En el estudio, se obtuvo un valor de Alfa para endeudamiento de 0,72 y para la calidad del gasto un valor de 0,90, lo cual indica un nivel alto de confiabilidad del instrumento utilizado. Esto asegura que el instrumento puede ser aplicado en la muestra y que los resultados obtenidos son confiables.

3.5. Procedimientos

Según la problemática actualmente presente en la municipalidad distrital de Huicungo en términos de endeudamiento y calidad del gasto, se han identificado diversas fuentes bibliográficas, como tesis y artículos, que hacen referencia a la investigación en estudio. Con el fin de abordar esta cuestión y encontrar respuestas, se planteó el problema, y además se llevó a cabo la búsqueda de información directa de las partes

involucradas. Finalmente, se procederá al análisis de los datos obtenidos para establecer las conclusiones y recomendaciones correspondientes.

3.6. Método de análisis de datos

Durante el proceso de análisis, se emplearon técnicas de análisis descriptivo para explicar los niveles de los temas de investigación mediante el uso de frecuencias y porcentajes y se presentaron a través de cuadros y gráficos. Además, se utilizó análisis inferencial y el programa estadístico SPSS Vs 25. El programa permite la aplicación de la prueba de normalidad de Shapiro-Wilk (en los casos en que la muestra no supere los 50 participantes) con el fin de determinar la prueba adecuada para establecer relaciones entre variables y probar hipótesis por significancia, sacando así conclusiones concretas

3.7. Aspectos éticos

En el estudio, se ha dado una gran importancia a la aplicación de principios éticos que aseguren la presentación de los resultados de acuerdo con la normativa de la Universidad César Vallejo. Los principios éticos considerados son los siguientes: beneficencia, justicia y autonomía. En cuanto al principio de beneficencia, los resultados del estudio buscaron beneficiar a los funcionarios y pobladores de Huicungo al proporcionar información sobre el nivel de endeudamiento y la calidad del gasto. Se procuró que los resultados tuvieran un impacto positivo en estas personas. El principio de justicia se aplicó tratando a todos los participantes del estudio de manera equitativa, garantizando que cada uno de ellos obtuviera resultados basados en los objetivos planteados. Se buscó asegurar la igualdad en el trato y la imparcialidad en la obtención de resultados. El principio de autonomía se tuvo en cuenta respetando la identidad de cada participante y obteniendo su consentimiento previo para su participación en el estudio. Se reconoció la importancia de respetar la voluntad y la autonomía de los individuos involucrados. Finalmente, en la redacción del trabajo de investigación se siguieron los lineamientos de las normas APA, específicamente la séptima edición, para asegurar coherencia y precisión en el informe de investigación

IV. RESULTADOS

En las tablas siguientes, se presenta un análisis descriptivo de cada una de las variables con el objetivo de determinar la relación de ambas variables según la opinión de los funcionarios públicos del gobierno distrital de Huicungo.

Tabla 2

Pruebas de normalidad de Shapiro-Wilk.

	Estadístico	gl	Sig.
Endeudamiento	,928	32	,035
Calidad del gasto	,852	32	,000

a. Corrección de significación de Lilliefors

Fuente: Elaboración y edición propia a partir del procesamiento en el SPSS V.25

En la tabla 2, se presenta la prueba de normalidad de los datos, donde se utilizó el estadístico de prueba de Shapiro Wilk, que arroja un valor p de 0,035 para la variable "Endeudamiento" y 0,000 para la variable "Calidad del gasto". Un valor de p inferior a 0,05 significa que hay evidencia suficiente de que la muestra no proviene de la población normal; por lo tanto, se utilizó el coeficiente de Spearman para establecer la correlación.

Objetivo general

Determinar la relación que existe entre el endeudamiento y la calidad del gasto en el gobierno distrital de Huicungo, año 2023.

Tabla 3

Relación que existe entre el endeudamiento y calidad del gasto.

		Calidad del gasto	
Rho de Spearman	Endeudamiento	Coefficiente de correlación	,409*
		Sig. (bilateral)	,020
		N	32

*. La correlación es significativa en el nivel 0,05 (bilateral).

Fuente. Elaboración y edición propia a partir del procesamiento en el SPSS V.25

En la Tabla 3, los resultados muestran las correlaciones no paramétricas entre las variables "endeudamiento" y "calidad del gasto" en el gobierno distrital de Huicungo, año 2023. En este caso, el coeficiente de correlación entre las dos variables es de 0,409. Este valor es positivo, lo que indica que existe una relación directa de grado moderada entre las dos variables. Esto significa que, en general, los gobiernos distritales con un mayor nivel de endeudamiento también tienen una menor calidad del gasto.

El valor de p es de 0,020. Este valor es menor que el nivel de significación de 0,05, por lo que se puede rechazar la hipótesis nula de que no existe correlación entre las dos variables. Luego de efectuar el cálculo del coeficiente determinante, se estableció que el endeudamiento se relaciona un 16.72% en la variable calidad del gasto.

Objetivo específico 1. Evaluar y determinar la influencia del endeudamiento en la eficiencia de la calidad del gasto público del gobierno distrital de Huicungo durante el año 2023.

Tabla 4

Influencia del endeudamiento y la eficiencia de la calidad del gasto público

			Eficiencia
Rho de Spearman	Endeudamiento	Coeficiente de correlación	,315
		Sig. (bilateral)	,079
		N	32

Fuente: Elaboración y edición propia a partir del procesamiento en el SPSS V.25

De acuerdo con el cuadro de resultados, se puede observar que existe suficiente evidencia inferencial que el endeudamiento y la eficiencia de la calidad del gasto no se relacionan de forma significativa, esto se debió porque el sig. (bilateral) fue 0,079 mayor al 0,05, y el coeficiente de correlación fue positiva muy débil. En base al análisis realizado se rechaza la hipótesis de investigación y se acepta la hipótesis nula: No existe influencia significativa del endeudamiento en la eficiencia de la calidad del gasto público en el gobierno distrital de Huicungo durante el año 2023.

En este sentido, se puede comprobar que el endeudamiento no representa un factor determinante para alcanzar una alta eficiencia de la calidad de gasto del gobierno distrital de Huicungo durante el año 2023, esto quiere decir que, mientras mayor endeudamiento registre el gobierno distrital no influirá en la calidad del gasto.

Objetivo específico 2. Determina la relación entre el endeudamiento con la eficacia y equidad de la calidad del gasto público en el gobierno distrital de Huicungo durante el año 2023.

Tabla 5

Relación del endeudamiento y la eficacia, equidad de la calidad del gasto público.

			Eficacia	Equidad
Rho de Spearman	Endeudamiento	Coeficiente de correlación	,537**	,484**
		Sig. (bilateral)	,002	,005
		N	32	32

** La correlación es significativa en el nivel 0,01 (bilateral).

Fuente: Elaboración y edición propia a partir del procesamiento en el SPSS V.25

La Tabla 5 presenta los resultados que muestran que existe una correlación significativa entre el endeudamiento y la eficacia y la equidad del gasto público en el gobierno del distrito de Huicungo en el 2023. Los coeficientes de correlación de Spearman fueron 0,537 para eficacia y 0,484 para equidad, lo que indica una relación moderada entre estos factores. Además, ambos coeficientes son significativos al nivel de 0,05, lo que significa que estos resultados probablemente no se deben al azar. Los resultados muestran que existe una relación positiva entre el endeudamiento y la calidad del gasto público, de modo que, a mayor deuda, mayor calidad del gasto público. Por tanto, se rechaza la hipótesis nula de que no existe relación entre el endeudamiento y la calidad del gasto público. Los resultados apoyan la hipótesis alternativa (H1) y confirman que existe una relación significativa entre el endeudamiento con la eficacia y la equidad la calidad del gasto público en el gobierno distrital de Huicungo.

Objetivo específico 3. Determina la relación entre el endeudamiento con la transparencia y rendición de cuentas en el gobierno distrital de Huicungo durante el año 2023.

Tabla 6

Relación entre el endeudamiento con la transparencia y rendición de cuentas.

		Transparencia y rendición de cuentas	
Rho de Spearman	Endeudamiento	Coeficiente de correlación	,177
		Sig. (bilateral)	,333
		N	32

Fuente: Elaboración y edición propia a partir del procesamiento en el SPSS V.25

De acuerdo con el cuadro de resultados, se puede observar que existe suficiente evidencia inferencial que el endeudamiento y la transparencia y rendición de cuentas no se relacionan de forma significativa, esto se debió porque el sig. (bilateral) fue 0,333 mayor al 0,05, y el coeficiente de correlación fue positiva muy débil. En base al análisis realizado se rechaza la hipótesis de investigación y se acepta la hipótesis nula: El endeudamiento no está relacionado con la transparencia y rendición de cuentas en el gobierno distrital de Huicungo durante el año 2023.

En este sentido, se puede comprobar que el endeudamiento no representa un factor determinante para la transferencia y rendimiento de cuentas del gobierno distrital de Huicungo durante el año 2023, esto quiere decir que, mientras mayor endeudamiento registre el gobierno distrital no influirá en la transferencia y rendimiento de cuentas.

V. DISCUSIÓN

Este estudio incluye un análisis tanto descriptivo como inferencial utilizando metodologías cuantitativas de carácter descriptivo correlacional. Esta metodología se compara con investigaciones y teorías previas sobre las variables de interés. Por lo tanto, la discusión se basará en los resultados obtenidos en el estudio.

En el primer objetivo específico, que se centraba en evaluar la influencia del endeudamiento en la eficiencia de la calidad del gasto público en el gobierno distrital de Huicungo durante el año 2023, esto de acuerdo al aporte teórico de Medina et al. (2020), quienes sostienen que el endeudamiento es un método usual que es utilizado por cada gobierno para cubrir las brechas que puedan existir entre los gastos e ingresos; además, brinda el acceso a los gobiernos en poder tener acceso a un capital adicional para la financiación de las prioridades y necesidades que determine el país. Tomando en cuenta esto, en el estudio realizado se ejecutó el análisis de los datos obtenidos, encontrando que no existe una relación positiva y significativa entre el endeudamiento con la eficiencia de la calidad del gasto público, esto se debió porque la significancia bilateral fue 0,079 mayor a 0,05. En este sentido, se puede comprobar que el endeudamiento no representa un factor determinante para alcanzar una alta eficiencia de la calidad de gasto del gobierno distrital de Huicungo durante el año 2023, esto quiere decir que, un mayor nivel de endeudamiento no garantiza automáticamente una mayor eficiencia en el gasto público del gobierno distrital de Huicungo. Estos resultados no coinciden con la investigación de Perez (2020), quien al relacionar gestión de endeudamiento en el financiamiento de la inversión pública de los gobiernos regionales del Perú – 2015-2019, encontrando que existe un impacto significativo entre las variables, además el impacto que presentan es el 55% sobre la fuente de inversión, concluyendo que las variables se relacionan moderada de 0,725 y significativamente en 0,001 en p-valor; llegándose a rechazar la hipótesis nula. Adicionalmente a revisar la investigación de Cernichiaro et al. (2022) sobre la incidencia del gasto público y la deuda subnacional en el crecimiento económico en México, se observa que un aumento del 10% en las aportaciones se asoció con un incremento del 2.4% en el PBI, mientras que un aumento del 10% en la deuda subnacional estuvo relacionado con un

crecimiento económico del 0.64%, llegando a enriquecer la comprensión de la relación entre endeudamiento y eficiencia en el gasto público, destacando la importancia de la eficiencia de la asignación de los recursos. Como también, Soplin (2022), llegó a concluir que la calidad del gasto público y el presupuesto por resultados en la municipalidad distrital de morales se relacionan de forma significativa, además, los resultados descriptivos señalaron que la calidad de gasto público, era regular de 48,6% y el presupuesto por resultados fue medio de 22.9%. Considerando ello se evidencia que el endeudamiento y la eficiencia del gasto público se relacionan pero en nuestros resultados no. Esto lleva a la conclusión de que el endeudamiento puede ser una herramienta efectiva para financiar los gastos públicos de manera eficiente. Aunque se observa una relación entre el endeudamiento y la eficiencia de la calidad del gasto público, esta correlación es débil y no significativa. Diversos factores, como la magnitud del endeudamiento, el uso de los recursos prestados y la situación económica del país, pueden influir en esta relación. Además, la falta de experiencia en gestión pública de los encuestados podría haber influido en la relación observada entre el endeudamiento y la eficiencia de la calidad del gasto público en el gobierno distrital de Huicungo.

En el segundo objetivo específico, que se centró en determinar la relación entre el endeudamiento y la eficacia y equidad de la calidad del gasto público en el gobierno distrital de Huicungo durante el año 2023, esto de acuerdo a los aporte teórico de Malic y Santarcangelo (2022), quienes sostienen que el endeudamiento obedece al valor monetario que determina cada país, por lo general los países que presentan un consumo de servicio superior son los que presentan un mayor número nivel de deudas lo que les limita en gran medida mejorar su eficiencia, equidad de la ejecución del gasto. Teniendo en cuenta esto, en el presente estudio los resultados revelaron hallazgos significativos. Se encontró que el coeficiente de correlación fue positivo, con valores de 0,537 y 0,484 para eficacia y equidad respectivamente, lo que afirma que la correlación es moderada entre el endeudamiento y estas dimensiones de la calidad del gasto público en el gobierno distrital de Huicungo en 2023. La significancia de 0,002 para eficacia y 0,005 para equidad, inferiores al parámetro de 0,05. Estos resultados

se asocian con la investigación de Lankester et al. (2020), quienes concluyeron que la calidad del gasto público depende de un presupuesto bien distribuido y de la aplicación inteligente de políticas públicas que impacten en la vida de la población; además, indican que el la deuda pública puede contribuir de manera positiva a la mejora de la calidad del gasto público, si se utiliza para financiar gastos eficientes y equitativos. Así también Torres (2021) en su interrogante *¿La educación es el gasto más eficiente?* Quien estimó el costo-beneficio en el aspecto de la equidad del gasto público, teniendo como resultado una reducción del 4% atribuible a los costos sociales y del 2% en privados. Concluyendo que tienen una necesidad de mejorar la distribución de sus recursos en forma equitativa, para llegar a objetivos no convencionales, quienes no reciben el servicio. Por otro lado, Lozano y Román (2020), quienes, al relacionar el análisis del espacio fiscal y los niveles de deuda en economía emergentes, encontraron que existe relación entre las variables, asimismo, dieron a conocer que la trayectoria que registra la deuda pública es totalmente inestable, esto está en la posibilidad de provocar que los gobiernos aumenten los niveles de endeudamiento hasta un 50% para Perú, 39% Chile y Ecuador un 13% siendo el más bajo. Con esto se evidencia que el endeudamiento y la eficacia y equidad se relacionan de manera positiva y significativa, donde un mayor endeudamiento se tendrá mayor eficacia en la implementación de políticas y programas gubernamentales, así como una distribución con presencia de equidad en los recursos entre la población, siendo una herramienta que permita mejorar la eficiencia como la equidad en la gestión de recursos públicos, permitiendo abordar problemas de manera más efectiva y equitativa, como lo menciona el autor Ordinola.

En el tercer objetivo específico que consiste en determinar la relación entre el endeudamiento con la transparencia y rendición de cuentas en el gobierno distrital de Huicungo durante el año 2023, esto de acuerdo a los aporte teórico Gola (2020) sostienen que la transparencia y la rendición de cuentas son elementos esenciales para cumplir con las normas gubernamentales y garantizar un buen gobierno. Además, Valdivia (2020) indica que para eludir, que la deuda pública llegue a perjudicar a una nación, es pertinente establecer un gasto responsable y evaluar de forma cuidadosa

la trayectoria que determina la deuda. En este sentido, insta el desarrollo de políticas que brinden el soporte macroeconómico que genere desarrollo. Tomando en cuenta esto, en el estudio realizado en el gobierno distrital de Huicungo se ejecutó el análisis de los datos que se obtuvieron, encontrando que el endeudamiento no influye significativamente en la transparencia y rendición de cuentas. Visto que su significancia bilateral es 0,333. Por lo tanto, se rechaza la hipótesis alternativa, que establece que la relación entre el endeudamiento y la transparencia y rendición de cuentas es significativa. Estos resultados no se asocian con la investigación de Pérez (2020) quienes al relacionar gestión del endeudamiento y financiamiento de la inversión pública en los gobiernos regionales del Perú, los resultados dieron respaldo que existe relación significativa entre estas dos variables, afirmando que el endeudamiento tiene un impacto positivo en el financiamiento del gasto público. En particular señala un aumento del endeudamiento de los gobiernos regionales en un 55% entre 2015 y 2019, principalmente debido a la necesidad de financiar la inversión pública. Así también, Salazar (2020), quien concluyó que la situación del endeudamiento se relaciona con la calidad del gasto público, además, los resultados descriptivos señalaron que el nivel de endeudamiento no afecta las actividades económicas de un país, pero obstaculiza la continuidad de la productividad del gasto público. De igual manera, Lovera (2019), quien concluye que el endeudamiento público incide positivamente en la mejora de la producción y el desarrollo económico, encontramos divergencias. Estas discrepancias pueden deberse a factores específicos o diferencias metodológicas entre los estudios. Considerando ello se evidencia que el endeudamiento con la transparencia y rendición de cuentas se relacionan pero en nuestros resultados no. Esto lleva a la conclusión que existen otros factores que provocan que la eficiencia de la transferencia de cuentas se vea influenciado de forma negativa que implicaría probablemente a la distribución ineficiente de recursos, costos, participación ciudadana, entre otros más.

Se estableció como objetivo general determinar la relación entre el endeudamiento y la calidad del gasto público en el gobierno distrital de Huicungo, año 2023, esto en base a los aportes teóricos del Centro de Investigación Económica y

Presupuestaria (CIEP, 2020), sostienen que el endeudamiento público es el resultado y la consecuencia de dos métodos fiscales lo que equivale a la recaudación de ingresos y los registros financieros que representa la deuda pública. De igual manera, COMEXPERÚ (2020), afirma que su importancia de la calidad del gasto público permite alcanzar el bienestar para la población otorgando servicio de calidad en salud, educación, etcétra, pues todo esto se asocia con la eficiencia y eficacia en la asignación de recursos. Tomando en cuenta esto, en la investigación posterior al análisis de los datos obtenidos se encontró que existe relación positiva y significativa entre las variables endeudamiento y calidad del gasto, esto se debió a que el sig. (bilateral) fue $0,020 < 0,05$ y el coeficiente de correlación fue positiva moderada $0,409$, esto explica que la calidad del gasto se encuentra influenciado por el nivel de endeudamiento que genera el gobierno distrital de Huicungo. Estos resultados se vinculan a la investigación que realizaron Montes et al. (2019), concluyeron que la transparencia fiscal tiene un efecto directo sobre la efectividad del gobierno y un efecto indirecto a través de su papel en la promoción de mejores políticas fiscales. Así también, García y Paredes (2022), donde concluyeron que existe correlación con grado media entre gasto público y calidad de gasto. De igual manera, Coronado et al. (2022), quienes llegaron a concluir que la calidad del gasto en distintas municipalidades, se encuentra en niveles considerados como buenos, siendo la municipalidad de Chicche, con una adecuada calidad de gasto público. También el hallazgo por Marconato, et al. (2021) en su análisis de la situación fiscal de los municipios brasileños del año 2002 al 2016; también indica que el 48.67% de la calidad del gasto público, está relacionada al deterioro de la gestión fiscal, pudiendo originar el inicio del endeudamiento público. Con esto se logró evidencia que el endeudamiento y la calidad del gasto público, probablemente porque los gobiernos locales determinan incapacidad para garantizar la calidad del gasto público, pues representa un malestar para toda una población revelando que el nivel de endeudamiento es un factor determinante para la eficiencia de los servicios públicos y programas municipales.

VI. CONCLUSIONES

Respecto al objetivo general del estudio sobre el endeudamiento y la calidad del gasto público del gobierno del distrito de Huicungo en 2023, se concluye que existe una relación significativa sustentada en una significancia bilateral de 0,020. La aceptación de la hipótesis alternativa se basa en el coeficiente de correlación Rho-Spearman de 0,409, lo que indica una correlación positiva moderada. Se puede observar que el endeudamiento tiene una influencia del 16,72% e influye en la variable calidad del gasto. Sin embargo, es crucial reconocer la complejidad del impacto de la deuda en la calidad del gasto. Esto se debe a que la magnitud y dirección de este efecto puede depender de una variedad de factores, como la efectividad de la política fiscal, la gestión de recursos y la situación económica del país.

Contrariamente, en la investigación sobre la eficiencia de la calidad del gasto público en el mismo gobierno durante el mismo período, se concluye que el endeudamiento no influye de manera significativa. La significancia bilateral de 0,079 supera el umbral de 0,05, y el coeficiente de correlación de Spearman de 0,315 revela una relación moderada pero no significativa entre endeudamiento y eficiencia del gasto, llevando a la aceptación de la hipótesis nula. Este hallazgo destaca que un mayor endeudamiento no garantiza automáticamente una gestión más eficiente, enfatizando la necesidad de considerar otros factores que puedan impactar en la eficiencia de la gestión de gastos públicos en Huicungo.

Por otro lado, en la conclusión sobre la relación entre endeudamiento, eficacia y equidad en la calidad del gasto público, se observa una asociación positiva moderada respaldada por coeficientes de correlación de Spearman de 0,537 y 0,484, con significancia menor a 0,05. Este hallazgo indica que un mayor endeudamiento podría contribuir a una distribución más efectiva y equitativa de los recursos. Se enfatiza la necesidad de un análisis detallado sobre cómo se utiliza el endeudamiento para influir en estas dimensiones, subrayando la importancia de comprender los mecanismos subyacentes y optimizar la gestión financiera.

Finalmente, la investigación sobre la relación entre endeudamiento y transparencia/rendición de cuentas concluyó que no existe una relación significativa. El coeficiente de correlación positivo pero débil y la significancia bilateral de 0,333 superando el umbral de 0,05 contradicen la hipótesis inicial. La falta de conexión significativa sugiere que, al menos en este contexto, el endeudamiento no parece ser un factor determinante para la eficiencia en la transferencia de cuentas. Se destaca la importancia de explorar otros aspectos como prácticas de gestión y políticas gubernamentales para obtener una comprensión más completa y precisa de la complejidad de la relación entre endeudamiento y transparencia en el gobierno de Huicungo.

VII. RECOMENDACIONES

Se recomienda implementar un enfoque integral en la gestión del endeudamiento, considerando detenidamente los factores clave, como la eficacia de la política fiscal, la gestión de recursos y la situación económica del país. Esto implica una planificación estratégica adaptable a la dinámica cambiante de cada uno de estos elementos. La flexibilidad y la capacidad de anticipación a posibles escenarios económicos contribuirán significativamente a maximizar el impacto positivo del endeudamiento en la calidad del gasto público. De esta manera, se garantiza que los fondos de la deuda se utilicen adecuadamente para las necesidades de la comunidad y una gestión financiera más eficaz orientada al bien común.

Se recomienda a los administradores y alcalde adoptar un enfoque más holístico al evaluar y gestionar el endeudamiento, reconociendo que un mayor endeudamiento no garantiza automáticamente una gestión más eficiente. Se insta a considerar cuidadosamente otros elementos, como la planificación en estratégica, asignación de recursos y una eficacia de políticas fiscales, para lograr una gestión integral y eficaz de los fondos públicos en Huicungo.

Es de recomendar al burgomaestre y funcionarios del gobierno Distrital de Huicungo considerar estratégicamente cómo se utiliza el endeudamiento para influir en la eficacia y equidad del gasto. La atención se centra en la necesidad un análisis profundo para comprender los mecanismos subyacentes que vinculan el endeudamiento con la eficacia y la equidad en la gestión de los recursos públicos. Así mismo, con su optimización de gestión financiera basada en esta comprensión puede aumentar los beneficios de un endeudamiento cuidadosamente planificado, contribuyendo así a una asignación más justa y eficaz de los recursos en Huicungo.

Para finalizar, se insta a enfocarse en investigar y mejorar prácticas de gestión y políticas gubernamentales. Este enfoque más amplio proporciona una comprensión más completa y precisa de la complejidad de la relación entre endeudamiento y

transparencia en el gobierno de Huicungo. Explorar e implementar medidas que fortalezcan la transparencia y la rendición de cuentas, independientemente del endeudamiento, puede ser esencial para construir una administración pública más efectiva y confiable en beneficio de la comunidad de Huicungo.

REFERENCIAS

- Aranda, A. (2020). Eficiencia del gasto público en educación en América Latina. *Ciencias Económicas ISSN-2788-6425*, 1(1), 5-15.
- Beetsma, R. (2022). The Economics of Fiscal Rules and Debt Sustainability. *Intereconomics*, 57(1), 11–15. <https://doi.org/10.1007/s10272-022-1021-1>.
- Bonilla, A. (2021). Avaliação do desempenho do gasto público social de Honduras, El Salvador e Guatemala (2008-2017). *Varginha, MG*, 136 f.: il.
- Campos, E.L. and Cysne, R.P. (2022), "Sustainability of Brazilian public debt: a structural break analysis", *International Journal of Emerging Markets*, 17(3), pp. 645-663. <https://doi.org/10.1108/IJOEM-11-2019-0936>
- Cernichiaro Reyna, Christopher, Sosa Castro, Magnolia Miriam, & Ortiz, Edgar. (2022). Incidencia del gasto público y deuda subnacional en el crecimiento económico sectorial estatal en México (2010-2018). *Análisis económico*, 37(94), 85-104.
<https://doi.org/10.24275/uam/azc/dcsh/ae/2022v37n94/cernichiaro>
- Comexperu. (2019). Calidad del Gasto Público en Salud 2019. *Sociedad de Comercio Exterior del Perú*.
<https://www.comexperu.org.pe/upload/articles/reportes/informe-calidad-001.pdf>
- Contraloría general de la república. (2022). *Incidencia de la corrupción e inconducta funcional, 2021*. <https://www.gob.pe/institucion/contraloria/informes-publicaciones/3709870-incidencia-de-la-corrupcion-e-inconducta-funcional-2021>.
- Coronado Caysahuana, K. L., García García, M. D. L. Ángeles, Zuñiga Castillo, A. J., Saravia Angles, A., & Bernedo-Moreira, D. H. (2022). Análisis comparativo de la calidad del gasto de las municipalidades de la provincia de Huancayo del periodo 2019-2021. *Tesla Revista Científica*, 2(2), 131.
<https://doi.org/10.55204/trc.v3i1.e131>
- Cuellar, E. (2022). *Factores que influyen en la calidad del gasto de inversiones en el distrito de Ate periodo 2018-2020. Evaluación y propuestas de mejora*. [Tesis para optar el grado académico de Maestro en Gerencia Pública, Escuela de

- Posgrado, Universidad Continental] Universidad Continental.
<https://repositorio.continental.edu.pe/handle/20.500.12394/12203>
- De Cássio Rodrigues, A., Gontijo, T. S., & Gonçalves, C. A. (2021). Eficiência do gasto público em atenção primária em saúde nos municípios do Rio de Janeiro, Brasil: Escores robustos e seus determinantes. *Ciencia & Saude Coletiva*, 26(2), 3567-3579. <https://doi.org/10.1590/1413-81232021269.2.04342020>
- De Haro, J. L (2023), Revisión del desempeño de Perú en el marco del acuerdo de la línea de Crédito Flexible. *Fondo Monetario Internacional*.
<https://www.imf.org/es/News/Articles/2023/05/18/pr23160-peru-imf-executive-board-completes-review-of-performance-under-the-flexible-credit-line>.
- Deutsche Welle [DW] (2023). *Japón afronta una crisis fiscal “sin precedentes.”*
<https://www.dw.com/es/jap%C3%B3n-afronta-una-crisis-fiscal-sin-precedentes/a-64485494>.
- El peruano. (2018). *Sistema Nacional de Endeudamiento Público, Decreto legislativo N° 1437*. <https://www.gob.pe/institucion/mef/normas-legales/201357-1437>.
- El peruano. (2018). *Sistema nacional del presupuesto público, Decreto legislativo N° 1440*. <https://www.mef.gob.pe/es/por-instrumento/decreto-legislativo/18247-fe-de-erratas-239/file>.
- Esteban, N. (2018). Tipo de investigación. *Universidad Santo Domingo de Guzmán*,
<http://repositorio.usdg.edu.pe/handle/USDG/34>.
- Garcia Reyes, P. A., & Paredes Gonzales, C. E. (2022). *El gasto público y calidad de vida de los ciudadanos de la provincia de Recuay, 2022*. [Tesis de titulación, Universidad César Vallejo.]
https://repositorio.ucv.edu.pe/bitstream/handle/20.500.12692/110714/Garcia_RPA-Paredes_GCE-SD.pdf?sequence=1&isAllowed=y
- Gola, J. (2020). Criteria for the Proper Management of Public Property and the Control of Public Procurement. In Eurasian studies in business and economics. *Springer International Publishing*. https://doi.org/10.1007/978-3-030-35040-6_23.
- González, J. Z. (2020). Acumulación de deuda pública y política fiscal en América

- Latina. *Investigación Económica*, 79(314), 3.
<https://doi.org/10.22201/fe.01851667p.2020.314.76704>.
- Guzman, J. C. (2022). MEF: 85% de deuda en fallo del Tribunal beneficia a grandes empresas. *Empresa Peruana de Servicios Editoriales S. A. Editora Perú*.
<https://andina.pe/agencia/noticia-mef-85-deuda-fallo-del-tribunal-beneficia-a-grandes-empresas-930972.aspx>.
- Hernández-Sampieri, R., & Mendoza, C. (2020). *Metodología de la investigación: las rutas cuantitativa, cualitativa y mixta*. Mcgraw-hill. P. 109.
- INEI, I. (2022) *Acceso a los servicios básicos en el Perú*. Available at:
https://www.inei.gob.pe/media/MenuRecursivo/publicaciones_digitales/Est/Lib1863/libro.pdf.
- Lankester, C, V., Loaiza M, K., & Monge B, C. (2020). Assessing public debt sustainability for Costa Rica using the fiscal reaction function. *Latin American journal of central banking*, 1(1-4), 100014.
<https://doi.org/10.1016/j.latcb.2020.100014>
- Lovera-Verdún, R. J. (2020). The government debt and its incidence on the economic growth of Paraguay. period 2008-2017. *Población y desarrollo*, 26(50), 19-28.
<https://doi.org/10.18004/pdfce/2076-054x/2020.026.50.019-028>.
- Lozano, E. I., & Julio R, J. M. (2020). Debt limits and fiscal space for some Latin American economies. *Revista Latinoamericana de Banca Central*, 1(1-4), 100006. <https://doi.org/10.1016/j.latcb.2020.100006>.
- Malic, E., & Santarcángelo, J. (2022). Financiarización subordinada en América Latina: dolarización, endeudamiento externo e internacionalización de la riqueza. *Trimestre Económico*, 1033–1065.
<https://doi.org/10.20430/ete.v89i356.1588>.
- Marconato, M., et al. (2021). Dinâmica financeira dos municípios brasileiros. *Revista de Administração Pública*, 55, 378-394. DOI: <http://dx.doi.org/10.1590/0034-761220200041>.
- Medina, J. V., Medina, G. V., & Pérez, C. O. M. (2020). El impacto de la deuda pública en el crecimiento económico: un estudio empírico de México (1994-2016). *Revista de la CEPAL*, 2020(130), 179-

194. <https://doi.org/10.18356/7607d41b-es>
- Ministerio de economía y finanzas (2021). *Informe anual de deuda pública, 2020*. <https://www.gob.pe/institucion/mef/informes-publicaciones/223300-indicadores-de-deuda-publica>.
- Ministerio de economía y finanzas (s.f.) *Descripción de deuda pública*, <https://www.mef.gob.pe/es/deuda-publica-sp-14826/339-descripcion-deuda-publica/690-descripcion>.
- Montes, G. C., Bastos, J. C. A., & De Oliveira, A. J. (2019). Fiscal Transparency, Government effectiveness and Government spending Efficiency: Some International evidence based on Panel Data approach. *Economic Modelling*, 79, 211-225. <https://doi.org/10.1016/j.econmod.2018.10.013>.
- Niño Rojas, V. M. (2019). Metodología de la investigación: diseño, ejecución e informe. *Ediciones de la U*. <https://www.ebooks7-24.com:443/?il=9546>.
- Nobrega, WCL, Besarria, CdN y Aragón, EKdSB (2022), "La gestión de la deuda pública y la interacción entre las políticas fiscal y monetaria", *Revista de Estudios Económicos*, 49(6), 1092-1116. <https://doi.org/10.1108/JES-01-2021-0012>.
- Onrubia, J., & Sánchez-Fuentes, A. J. (2023). Un mecanismo de estabilización financiera para atender crisis fiscales de las comunidades autónomas. *Papeles de Economía Española*, (175), 137-187.
- Odrizola Guitart, Silvia. (2021). Gasto social y equidad en el contexto de la actualización del modelo económico y social cubano. *Economía y Desarrollo*, 165(2), http://scielo.sld.cu/scielo.php?script=sci_arttext&pid=S0252-85842021000400003&lng=es&tlng=es.
- Rodríguez Panduro, M. S., Palomino Alvarado, G. del P., & Aguilar Saldaña, C. M. (2020). Eficiencia, eficacia y transparencia del gasto público municipal. *Ciencia Latina Revista Científica Multidisciplinar*, 4(2), 704-719. https://doi.org/10.37811/cl_rcm.v4i2.108
- Pérez, D. (2020). *Gestión del endeudamiento y su impacto en el financiamiento de la inversión pública de los gobiernos regionales del Perú, 2015-2019*. [Tesis de maestría, Universidad César Vallejo.]

<https://repositorio.ucv.edu.pe/handle/20.500.12692/49705>.

- Pinilla-Rodríguez, D., Jiménez-Aguilera, J., & Montero-Granados, R. (2023). Determinantes de la eficiencia del gasto público sanitario en Latinoamérica: Una evaluación de frontera estocástica. *Latin American Research Review*, 1-19. doi:10.1017/lar.2023.26
- Rasinger, S. (2020). *La investigación cuantitativa en lingüística*. Akal. <https://www.digitaliapublishing.com/a/70728>.
- Reveles, K. R., Yang, M., Garcia-Horton, V., Edwards, M. L., Guo, A., Lodise, T., Bochan, M., Tillotson, G., & Dubberke, E. R. (2023). Economic Impact of Recurrent Clostridioides difficile Infection in the USA: A Systematic Literature Review and Cost Synthesis. *Advances in Therapy*. <https://doi.org/10.1007/s12325-023-02498-x>.
- Rodríguez, C. (2021). Financiarización de la política fiscal y su impacto sobre la deuda pública de Colombia entre 1996-2015. *Cuadernos de Economía*, 40(82), 253-282. <https://doi.org/10.15446/cuad.econ.v40n82.80197>.
- Salazar, C. A. (2020). Gasto público y crecimiento económico: Controversias teóricas y evidencia para México. *Economía UNAM*, 17(50), 53-71.
- Singh, v., Womer, A., Xiang, Y. (2021), La deuda mundial alcanza cifra récord de USD 226 billones. *Fondo Monetario Internacional* <https://www.imf.org/es/Blogs/Articles/2021/12/15/blog-global-debt-reaches-a-record-226-trillion#:~:text=La%20deuda%20mundial%20aument%C3%B3%2028,prece dentes%20de%2099%25%20del%20PIB>.
- Soplin Lozano, Y. L. (2022). Calidad de gasto público y presupuesto por resultados en la municipalidad distrital de Morales, 2022. [Tesis de titulación, Universidad César Vallejo.] <https://repositorio.ucv.edu.pe/handle/20.500.12692/101910>
- Su, T. D., Hart, N., & Nguyen, C. P. (2020). Public spending, public governance and economic growth at the Vietnamese provincial level: A disaggregate analysis. *Economic Systems*, 44(4), 100780. <https://doi.org/10.1016/j.ecosys.2020.100780>.
- Tamayo, R., Paocarina, E. B. R., & Serrano, L. a. L. (2020). Eficiencia del gasto público

- en educación y salud en América Latina. *Cumbres*, 6(2), 35–52. <https://doi.org/10.48190/cumbres.v6n2a3>.
- Torre Delgadillo, V. (2020). Responsabilidad civil de los funcionarios públicos por el uso indebido de la deuda pública. *Revista IUS*, 14(46), 285-306. <https://doi.org/10.35487/rius.v14i46.2020.539>.
- Valdivia, J. C. R. (2020). Sustainability of public debt in Mexico, before and after COVID-19, 2018-2024. *Estudios económicos*, 57-87. <https://doi.org/10.24201/ee.v36i1.414>.
- Vargas-Merino, J. A., & Chávez, W. E. Z. (2020). La gestión del presupuesto por resultados y la calidad del gasto en gobiernos locales. *Visión de Futuro*, 24 (2), 37-59. <https://doi.org/10.36995/j.visiondefuturo.2020.24.02.002.es>.
- Vidal, C. V. (2023). El endeudamiento y la deuda pública. CIEP. <https://ciep.mx/el-endeudamiento-y-la-deuda-publica/>.
- Whajah, J., Bokpin, G. A., & Kuttu, S. (2019). Government size, public debt and inclusive growth in Africa. *Research in International Business and Finance*, 49, 225–240. <https://doi.org/10.1016/j.ribaf.2019.03.008>.
- Yuni y Urbano (2020) *Metodología y Técnicas para Investigar*, Editorial Brujas & Encuentro Grupo Editor. ProQuest Ebook Central. (P.212). <https://ebookcentral.proquest.com/lib/biblioucv/detail.action?docID=30193633>.
- Zavaleta, J. (2020). Acumulación de deuda pública y política fiscal en América Latina. *Investigación económica*, 79(314), 3-27. <http://dx.doi.org/10.22201/fe.01851667p.2020.314.76704>.
- Zouhar, Y., Jellema, J., Lusting, N. y Trabelsi, M. (2021). *Public Expenditure and Inclusive Growth - A Survey*. <https://www.imf.org/-/media/Files/Publications/WP/2021/English/wpiea2021083-printpdf.ash>.

ANEXOS

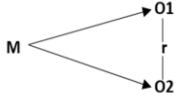
Anexo 1. Tabla de operacionalización de variable

Variables	Definición Conceptual	Definición operacional	Dimensiones	Indicadores	Escala de medición
Endeudamiento	El endeudamiento público, es como la acumulación de deudas por parte de un gobierno, ya sea con acreedores externos o sus propios ciudadanos, con el propósito de financiar gastos públicos, según Rodríguez (2021).	La variable será evaluada a través de un cuestionario de acuerdo a sus dimensiones e indicadores, en un total de 15 ítems.	Endeudamiento real	Total de deuda institucional. Asignación de fondos. Interés.	Ordinal
			Sostenibilidad	Pago de deuda. Nivel de ingresos. Costo de financiamiento.	
			Política fiscal	Financiamiento para el gasto. Ingresos propios. Salud fiscal.	
			Endeudamiento externo	Fuente de deuda. Obligaciones financieras. Soberanía económica.	
Calidad del gasto	La calidad del gasto público se define como la capacidad de mantener una alineación efectiva entre los recursos disponibles y los resultados obtenidos en beneficio de la población. Según Cuellar (2022).	La variable será evaluada a través de un cuestionario de acuerdo a sus dimensiones e indicadores, en un total de 15 ítems.	Eficiencia	Gasto público por unidad de producción. Costo unitario del servicio. Productividad del gasto público.	Ordinal
			Eficacia	Cobertura de servicios. Cumplimiento de metas y objetivos. Políticas públicas por resultados.	
			Equidad	Distribución del gasto por nivel de ingreso. Acceso equitativo al servicio. Reducción de desigualdad.	
			Transparencia y rendición de cuentas	Índice de transparencia presupuestaria. Participación ciudadana. Evaluación del desempeño del gasto.	

Nota. Indicadores planteados por el autor

Anexo 2. Matriz de consistencia

Formulación del problema	Objetivos	Hipótesis	Técnicas e instrumentos
<p>Problema general: ¿Cuál es la relación entre el endeudamiento y la calidad del gasto público en el gobierno distrital de Huicungo durante el año 2023?</p> <p>Problemas específicos: ¿Cuál es la influencia del endeudamiento en la eficiencia de la calidad del gasto público en el gobierno distrital de Huicungo durante el año 2023?</p> <p>¿Existe una relación entre el endeudamiento con la eficacia y equidad de la calidad gasto público en el gobierno distrital de Huicungo durante el año 2023?</p> <p>¿Cuál es la relación entre el endeudamiento con la transparencia y rendición de cuentas en el gobierno distrital de Huicungo durante el año 2023?</p>	<p>Objetivo general: • Determinar la relación entre el endeudamiento y la calidad del gasto público en el gobierno distrital de Huicungo, año 2023.</p> <p>Objetivos específicos: Evaluar y determina la influencia del endeudamiento en la eficiencia de la calidad del gasto público del gobierno distrital de Huicungo durante el año 2023.</p> <p>Determina la relación entre el endeudamiento con la eficacia, equidad de la calidad gasto público en el gobierno distrital de Huicungo durante el año 2023.</p> <p>Determina la relación entre el endeudamiento con la transparencia y rendición de cuentas en el gobierno distrital de Huicungo durante el año 2023.</p>	<p>Hipótesis general: Existe relación significativa entre el endeudamiento y la calidad del gasto público en el gobierno distrital de Huicungo durante el año 2023.</p> <p>Hipótesis específicas: H1. Existe influencia significativa del endeudamiento en la eficiencia de la calidad del gasto público en el gobierno distrital de Huicungo durante el año 2023.</p> <p>H2. El endeudamiento está asociado con la disminución en la eficacia y equidad de la calidad del gasto público en el gobierno distrital de Huicungo durante el año 2023.</p> <p>H3. El endeudamiento está relacionada con la transparencia y rendición de cuentas en el gobierno distrital de Huicungo durante el año 2023.</p>	<p>Técnica Encuesta</p> <p>Instrumento Cuestionario</p>

Diseño de investigación	Población y muestra	Variables y dimensiones												
<p>El tipo de investigación aplicada se basa en conocimientos generados por la investigación básica o fundamental. Con enfoque cuantitativo y diseño correlacional.</p>  <p>Donde: M = Muestra de colaboradores de la municipalidad distrital de Huicungo. O1 = Endeudamiento. O2 = Calidad del gasto. r = Coeficiente de correlación entre las dos variables de estudio.</p>	<p>Población El grupo poblacional de la investigación está objeto a 55 colaboradores activos que desempeñan funciones administrativas en la municipalidad distrital de Huicungo.</p> <p>Muestra La muestra se determinó con un muestreo no probabilístico a interés de la investigación, por lo que se decidió tomar a 32 funcionarios públicos que participan en la toma de decisiones financieras de la institución.</p>	<table border="1" data-bbox="1234 332 1913 691"> <thead> <tr> <th data-bbox="1234 332 1457 375">Variables</th> <th data-bbox="1457 332 1913 375">Dimensiones</th> </tr> </thead> <tbody> <tr> <td data-bbox="1234 375 1457 532" rowspan="4">Endeudamiento</td> <td data-bbox="1457 375 1913 417">Endeudamiento real</td> </tr> <tr> <td data-bbox="1457 417 1913 459">Sostenibilidad</td> </tr> <tr> <td data-bbox="1457 459 1913 501">Politica fiscal</td> </tr> <tr> <td data-bbox="1457 501 1913 532">Endeudamiento externo</td> </tr> <tr> <td data-bbox="1234 532 1457 691" rowspan="4">Calidad del gasto</td> <td data-bbox="1457 532 1913 574">Eficiencia</td> </tr> <tr> <td data-bbox="1457 574 1913 617">Eficacia</td> </tr> <tr> <td data-bbox="1457 617 1913 659">Equidad</td> </tr> <tr> <td data-bbox="1457 659 1913 691">Transparencia y rendicion de cuentas</td> </tr> </tbody> </table>	Variables	Dimensiones	Endeudamiento	Endeudamiento real	Sostenibilidad	Politica fiscal	Endeudamiento externo	Calidad del gasto	Eficiencia	Eficacia	Equidad	Transparencia y rendicion de cuentas
Variables	Dimensiones													
Endeudamiento	Endeudamiento real													
	Sostenibilidad													
	Politica fiscal													
	Endeudamiento externo													
Calidad del gasto	Eficiencia													
	Eficacia													
	Equidad													
	Transparencia y rendicion de cuentas													

Nota. Indicadores planteados por el autor

Anexo 3. Instrumento de recolección de datos

Cuestionario: Endeudamiento

Estimado/a participante,

Gracias por dedicar unos minutos de tu tiempo para completar esta encuesta. El presente cuestionario tiene como objetivo analizar la relación existente entre el endeudamiento y la calidad del gasto en la Municipalidad Distrital de Huicungo. Tu participación es fundamental para obtener información valiosa y contribuir al mejoramiento de la gestión financiera de la institución. Por favor, lee atentamente cada pregunta y selecciona la respuesta que mejor refleje tu opinión o experiencia. Recuerda que todas las respuestas serán tratadas de manera confidencial y anónima, y solo se utilizarán con fines de investigación.

Instrucciones Adicionales: En ese sentido, se agradece su participación, teniendo en cuenta la siguiente escala como opciones de respuesta:

(1) Nunca	(2) Casi nunca	(3) A veces	(4) Casi siempre	(5) Siempre
-----------	----------------	-------------	------------------	-------------

Agradecemos sinceramente tu colaboración. ¡Comencemos!

N°	Endeudamiento	1	2	3	4	5
Dimensión: Deuda Real						
1.	¿Consideras que la deuda total institucional ha aumentado en los últimos años?					
2.	¿Se asignan fondos de endeudamiento público para actividades productivas?					
3.	¿Los fondos de origen nacional son destinados a pagar intereses de la deuda pública?					
Dimensión: Sostenibilidad						
4.	¿El gobierno distrital de Huicungo cumple con los pagos de su deuda pública de manera oportuna?					
5.	¿Los ingresos propios de la municipalidad cubren los					

	costos de financiamiento de la deuda?					
6.	¿Se evalúa el costo de las deudas contraídas por la municipalidad?					
7.	¿Se toman medidas de endeudamiento?					
Dimensión: Política Fiscal						
8.	¿Con qué frecuencia el financiamiento de gasto público se ejecuta de manera responsable?					
9.	¿Consideras que los ingresos del gobierno central deben ser destinados al pago de las deudas?					
10.	¿La municipalidad mantiene una política fiscal saludable?					
11.	¿Se cumple con las normas para hacer uso de fondos provenientes del endeudamiento?					
Dimensión: Endeudamiento Externo						
12.	¿Con qué frecuencia se obtiene financiamiento de fuentes internacionales para el gasto público en Huicungo?					
13.	¿Cumplen con sus obligaciones financieras con acreedores privados?					
14.	¿La municipalidad mantiene su soberanía económica mientras recurre a financiamiento externo?					
15.	¿La solvencia económica de la municipalidad respalda su capacidad de endeudamiento?					

Cuestionario: Calidad del gasto

Estimado/a participante,

Gracias por dedicar unos minutos de tu tiempo para completar esta encuesta. El presente cuestionario tiene como objetivo analizar la relación existente entre el endeudamiento y la calidad del gasto en la Municipalidad Distrital de Huicungo. Tu participación es fundamental para obtener información valiosa y contribuir al mejoramiento de la gestión financiera de la institución. Por favor, lee atentamente cada pregunta y selecciona la respuesta que mejor refleje tu opinión o experiencia. Recuerda que todas las respuestas serán tratadas de manera confidencial y anónima, y solo se utilizarán con fines de investigación.

Instrucciones Adicionales: En ese sentido, se agradece su participación, teniendo en cuenta la siguiente escala como opciones de respuesta:

(1) Nunca	(2) Casi nunca	(3) A veces	(4) Casi siempre	(5) Siempre
-----------	----------------	-------------	------------------	-------------

Agradecemos sinceramente tu colaboración. ¡Comencemos!

N°	Calidad de gasto publico	1	2	3	4	5
Dimensión: Eficiencia						
1.	¿Con qué frecuencia el gasto público se administra de manera eficiente en el gobierno distrital de Huicungo?					
2.	¿El costo unitario de los servicios públicos en Huicungo garantizan la eficiencia en el gasto?					
3.	¿Consideras que se logró una alta productividad del gasto en las actividades del gobierno distrital de Huicungo?					
Dimensión: Eficacia						
4.	¿El gasto público ha logrado una buena cobertura de servicios en el gobierno de Huicungo?					
5.	¿Consideras que se cumplen las metas y objetivos establecidos en las políticas públicas de la municipalidad de Huicungo?					
6.	¿Las políticas públicas en Huicungo generan un					

	impacto positivo en el bienestar de los ciudadanos?					
7.	¿Consideras que los servicios municipales complacen las necesidades de sus usuarios?					
Dimensión: Equidad						
8.	¿Con qué frecuencia el gasto público se distribuye equitativamente entre los diferentes niveles de ingreso de los ciudadanos en Huicungo?					
9.	¿Los servicios públicos en Huicungo están diseñados para garantizar un acceso equitativo para toda la población?					
10.	¿Se reduce la desigualdad en el acceso a servicios públicos en Huicungo a través del gasto público?					
11.	¿Consideras que los recursos del gobierno central son distribuidos equitativamente a las municipalidades?					
Dimensión: Transparencia y Rendición de Cuentas						
12.	¿La municipalidad proporciona información transparente sobre el presupuesto y el gasto público?					
13.	¿Cuántas oportunidades tienen los ciudadanos de participar en la toma de decisiones relacionadas con el gasto público en Huicungo?					
14.	¿Se evalúa el desempeño del gasto público y se toman medidas correctivas en Huicungo?					
15.	¿Cumplen con la programación nacional para realizar las rendiciones de cuentas?					

Anexo 3. Carta de autorización de acceso a la información.

AUTORIZACIÓN DE USO DE INFORMACIÓN DE INSTITUCIÓN

Yo Paco Zea Ruiz, identificado con DNI 25311511, en mi calidad de Alcalde distrital del área de Alcaldía de la Municipalidad Distrital de Huicungo, con R.U.C N°20178498160, ubicada en la ciudad de Huicungo.

OTORGO LA AUTORIZACIÓN,

Al señor Enrique Gonzales Torres, identificado(s) con DNI N°48017919, de la Carrera profesional Contabilidad, para que utilice la siguiente información de la Institución:

Toda información de la Municipalidad Distrital de Huicungo necesaria para el cumplimiento de sus fines académicos.

(Detallar la información a entregar)

con la finalidad de que pueda desarrollar su () Informe estadístico, Trabajo de Investigación, () Tesis para optar el Título Profesional.

Publique los resultados de la investigación en el repositorio institucional de la UCV.

() Mantener en reserva el nombre o cualquier distintivo de la empresa; o

() Mencionar el nombre de la empresa.



MUNICIPALIDAD DISTRITAL DE HUICUNGO
PROV. MARISCAL CAICEDO DPTO. SAN MARTÍN

Paco Zea Ruiz

ALCALDE

Paco Zea Ruiz

DNI: 25311511

Alcalde distrital de Huicungo.

El Estudiante declara que los datos emitidos en esta carta y en el Trabajo de Investigación, en la Tesis son auténticos. En caso de comprobarse la falsedad de datos, el Estudiante será sometido al inicio del procedimiento disciplinario correspondiente; asimismo, asumirá toda la responsabilidad ante posibles acciones legales que la empresa, otorgante de información, pueda ejecutar.

Enrique Gonzales Torres

DNI: 48017919

Anexo 4. Validación de instrumento



INFORME DE OPINIÓN SOBRE INSTRUMENTO DE INVESTIGACIÓN CIENTÍFICA

I. DATOS GENERALES

Apellidos y nombres del experto : Mtro. Omar Iván Urtecho Cueva
 Institución donde labora : Universidad Cesar Vallejo
 Especialidad : Metodólogo. Mg. Gestión Financiera y Tributaria
 Instrumento de evaluación : Cuestionario – Endeudamiento.
 Autor (s) del instrumento (s) : Gonzales Torres, Enrique.

II. ASPECTOS DE VALIDACIÓN

MUY DEFICIENTE (1) DEFICIENTE (2) ACEPTABLE (3) BUENA (4) EXCELENTE (5)

CRITERIOS	INDICADORES	1	2	3	4	5
CLARIDAD	Los ítems están redactados con lenguaje apropiado y libre de ambigüedades acorde con los sujetos muestrales.					X
OBJETIVIDAD	Las instrucciones y los ítems del instrumento permiten recoger la información objetiva sobre la variable Endeudamiento en todas sus dimensiones en indicadores conceptuales y operacionales.				X	
ACTUALIDAD	El instrumento demuestra vigencia acorde con el conocimiento científico, tecnológico, innovación y legal inherente a la variable: Endeudamiento .				X	
ORGANIZACIÓN	Los ítems del instrumento reflejan organicidad lógica entre la definición operacional y conceptual respecto a la variable Endeudamiento de manera que permiten hacer inferencias en función a las hipótesis, problema y objetivos de la investigación.					X
SUFICIENCIA	Los ítems del instrumento son suficientes en cantidad y calidad acorde con la variable, dimensiones e indicadores.				X	
INTENCIONALIDAD	Los ítems del instrumento son coherentes con el tipo de investigación y responden a los objetivos, hipótesis y variable de estudio.				X	
CONSISTENCIA	La información que se recoja a través de los ítems del instrumento, permitirá analizar, describir y explicar la realidad, motivo de la investigación.				X	
COHERENCIA	Los ítems del instrumento expresan relación con los indicadores de cada dimensión de la variable: Endeudamiento .			X		
METODOLOGÍA	La relación entre la técnica y el instrumento propuestos responden al propósito de la investigación, desarrollo tecnológico e innovación.				X	
PERTINENCIA	La redacción de los ítems concuerda con la escala valorativa del instrumento.				X	
PUNTAJE TOTAL		41				

(Nota: Tener en cuenta que el instrumento es válido cuando se tiene un puntaje de 41 "Excelente"; sin embargo, un puntaje menor al anterior se considera al instrumento no válido ni aplicable).

III. OPINIÓN DE APLICABILIDAD:

El instrumento de evaluación si es aplicable porque las variables guardan relación con el cuestionario para recolectar datos para la investigación

PROMEDIO DE VALORACIÓN:

4.1

Tarapoto, 26 de junio de 2023

Sello personal y firma



INFORME DE OPINIÓN SOBRE INSTRUMENTO DE INVESTIGACIÓN CIENTÍFICA

I. DATOS GENERALES

Apellidos y nombres del experto : Mag. Nancy Luz Rodríguez Del Águila.
 Institución donde labora : UGEL Mariscal Cáceres.
 Especialidad : Mención Gestión Pública.
 Instrumento de evaluación : Cuestionario – Endeudamiento.
 Autor (s) del instrumento (s) : Gonzales Torres, Enrique.

II. ASPECTOS DE VALIDACIÓN

MUY DEFICIENTE (1) DEFICIENTE (2) ACEPTABLE (3) BUENA (4) EXCELENTE (5)

CRITERIOS	INDICADORES	1	2	3	4	5
CLARIDAD	Los ítems están redactados con lenguaje apropiado y libre de ambigüedades acorde con los sujetos muestrales.					X
OBJETIVIDAD	Las instrucciones y los ítems del instrumento permiten recoger la información objetiva sobre la variable Endeudamiento en todas sus dimensiones en indicadores conceptuales y operacionales.				X	
ACTUALIDAD	El instrumento demuestra vigencia acorde con el conocimiento científico, tecnológico, innovación y legal inherente a la variable: Endeudamiento .				X	
ORGANIZACIÓN	Los ítems del instrumento reflejan organicidad lógica entre la definición operacional y conceptual respecto a la variable Endeudamiento de manera que permiten hacer inferencias en función a las hipótesis, problema y objetivos de la investigación.					X
SUFICIENCIA	Los ítems del instrumento son suficientes en cantidad y calidad acorde con la variable, dimensiones e indicadores.				X	
INTENCIONALIDAD	Los ítems del instrumento son coherentes con el tipo de investigación y responden a los objetivos, hipótesis y variable de estudio.				X	
CONSISTENCIA	La información que se recoja a través de los ítems del instrumento, permitirá analizar, describir y explicar la realidad, motivo de la investigación.				X	
COHERENCIA	Los ítems del instrumento expresan relación con los indicadores de cada dimensión de la variable: Endeudamiento .				X	
METODOLOGÍA	La relación entre la técnica y el instrumento propuestos responden al propósito de la investigación, desarrollo tecnológico e innovación.				X	
PERTINENCIA	La redacción de los ítems concuerda con la escala valorativa del instrumento.				X	
PUNTAJE TOTAL		42				

(Nota: Tener en cuenta que el instrumento es válido cuando se tiene un puntaje de 41 "Excelente"; sin embargo, un puntaje menor al anterior se considera al instrumento no válido ni aplicable).

III. OPINIÓN DE APLICABILIDAD:

El instrumento de evaluación si es aplicable porque las variables guardan relación con el cuestionario para recolectar datos para la investigación

PROMEDIO DE VALORACIÓN:

4.2

Tarapoto, 26 de junio de 2023



Sello personal y firma



INFORME DE OPINIÓN SOBRE INSTRUMENTO DE INVESTIGACIÓN CIENTÍFICA

I. DATOS GENERALES

Apellidos y nombres del experto : Mag. Elena Betsabé Baltazar Peña.
 Institución donde labora : UGEL Mariscal Cáceres.
 Especialidad : Mención Gestión Pública.
 Instrumento de evaluación : Cuestionario – Endeudamiento.
 Autor (s) del instrumento (s) : Gonzales Torres, Enrique.

II. ASPECTOS DE VALIDACIÓN

MUY DEFICIENTE (1) DEFICIENTE (2) ACEPTABLE (3) BUENA (4) EXCELENTE (5)

CRITERIOS	INDICADORES	1	2	3	4	5
CLARIDAD	Los Items están redactados con lenguaje apropiado y libre de ambigüedades acorde con los sujetos muestrales					X
OBJETIVIDAD	Las instrucciones y los Items del instrumento permiten recoger la información objetiva sobre la variable Endeudamiento en todas sus dimensiones en indicadores conceptuales y operacionales.					X
ACTUALIDAD	El instrumento demuestra vigencia acorde con el conocimiento científico, tecnológico, innovación y legal inherente a la variable: Endeudamiento .				X	
ORGANIZACIÓN	Los Items del instrumento reflejan organicidad lógica entre la definición operacional y conceptual respecto a la variable Endeudamiento de manera que permiten hacer inferencias en función a las hipótesis, problema y objetivos de la investigación.					X
SUFICIENCIA	Los items del instrumento son suficientes en cantidad y calidad acorde con la variable, dimensiones e indicadores.					X
INTENCIONALIDAD	Los items del instrumento son coherentes con el tipo de investigación y responden a los objetivos, hipótesis y variable de estudio.				X	
CONSISTENCIA	La información que se recoja a través de los items del instrumento, permitirá analizar, describir y explicar la realidad, motivo de la investigación.				X	
COHERENCIA	Los items del instrumento expresan relación con los indicadores de cada dimensión de la variable: Endeudamiento .				X	
METODOLOGÍA	La relación entre la técnica y el instrumento propuestos responden al propósito de la investigación, desarrollo tecnológico e innovación.				X	
PERTINENCIA	La redacción de los items concuerda con la escala valorativa del instrumento.					X
PUNTAJE TOTAL						45

(Nota: Tener en cuenta que el instrumento es válido cuando se tiene un puntaje de 41 "Excelente"; sin embargo, un puntaje menor al anterior se considera al instrumento no válido ni aplicable).

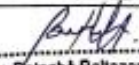
III. OPINIÓN DE APLICABILIDAD:

El instrumento de evaluación si es aplicable porque las variables guardan relación con el cuestionario para recolectar datos para la investigación

PROMEDIO DE VALORACIÓN:

4.5

Tarapoto, 27 de junio de 2023



Mg. Elena Betsabé Baltazar Peña
 Contador Público
 Mat. 14 - 750

Sello personal y firma



INFORME DE OPINIÓN SOBRE INSTRUMENTO DE INVESTIGACIÓN CIENTÍFICA

I. DATOS GENERALES

Apellidos y nombres del experto : Mtro. Omar Iván Urtecho Cueva
 Institución donde labora : Universidad Cesar Vallejo
 Especialidad : Metodólogo. Mg Gestión Financiera y Tributaria
 Instrumento de evaluación : Cuestionario – Calidad del gasto.
 Autor (s) del instrumento (s) : Gonzales Torres, Enrique.

II. ASPECTOS DE VALIDACIÓN

MUY DEFICIENTE (1) DEFICIENTE (2) ACEPTABLE (3) BUENA (4) EXCELENTE (5)

CRITERIOS	INDICADORES	1	2	3	4	5
CLARIDAD	Los ítems están redactados con lenguaje apropiado y libre de ambigüedades acorde con los sujetos muestrales.					X
OBJETIVIDAD	Las instrucciones y los ítems del instrumento permiten recoger la información objetiva sobre la variable Calidad del gasto en todas sus dimensiones en indicadores conceptuales y operacionales.				X	
ACTUALIDAD	El instrumento demuestra vigencia acorde con el conocimiento científico, tecnológico, innovación y legal inherente a la variable: Calidad del gasto.				X	
ORGANIZACIÓN	Los ítems del instrumento reflejan organicidad lógica entre la definición operacional y conceptual respecto a la variable Calidad del gasto de manera que permiten hacer inferencias en función a las hipótesis, problema y objetivos de la investigación.					X
SUFICIENCIA	Los ítems del instrumento son suficientes en cantidad y calidad acorde con la variable, dimensiones e indicadores.				X	
INTENCIONALIDAD	Los ítems del instrumento son coherentes con el tipo de investigación y responden a los objetivos, hipótesis y variable de estudio.				X	
CONSISTENCIA	La información que se recoja a través de los ítems del instrumento, permitirá analizar, describir y explicar la realidad, motivo de la investigación.				X	
COHERENCIA	Los ítems del instrumento expresan relación con los indicadores de cada dimensión de la variable: Calidad del gasto.			X		
METODOLOGÍA	La relación entre la técnica y el instrumento propuestos responden al propósito de la investigación, desarrollo tecnológico e innovación.				X	
PERTINENCIA	La redacción de los ítems concuerda con la escala valorativa del instrumento.				X	
PUNTAJE TOTAL		41				

(Nota: Tener en cuenta que el instrumento es válido cuando se tiene un puntaje de 41 "Excelente"; sin embargo, un puntaje menor al anterior se considera al instrumento no válido ni aplicable)

III. OPINIÓN DE APLICABILIDAD:

El instrumento de evaluación si es aplicable porque las variables guardan relación con el cuestionario para recolectar datos para la investigación

PROMEDIO DE VALORACIÓN:

4.1

Tarapoto, 26 de junio de 2023



Mg. Omar Iván Urtecho Cueva

Sello personal y firma



INFORME DE OPINIÓN SOBRE INSTRUMENTO DE INVESTIGACIÓN CIENTÍFICA

I. DATOS GENERALES

Apellidos y nombres del experto : Mag. Nancy Luz Rodríguez Del Águila.
 Institución donde labora : UGEL Mariscal Cáceres.
 Especialidad : Mención Gestión Pública.
 Instrumento de evaluación : Cuestionario – Calidad del gasto.
 Autor (s) del instrumento (s) : Gonzales Torres, Enrique.

II. ASPECTOS DE VALIDACIÓN

MUY DEFICIENTE (1) DEFICIENTE (2) ACEPTABLE (3) BUENA (4) EXCELENTE (5)

CRITERIOS	INDICADORES	1	2	3	4	5
CLARIDAD	Los ítems están redactados con lenguaje apropiado y libre de ambigüedades acorde con los sujetos muestrales					X
OBJETIVIDAD	Las instrucciones y los ítems del instrumento permiten recoger la información objetiva sobre la variable Calidad del gasto en todas sus dimensiones en indicadores conceptuales y operacionales.				X	
ACTUALIDAD	El instrumento demuestra vigencia acorde con el conocimiento científico, tecnológico, innovación y legal inherente a la variable: Calidad del gasto .				X	
ORGANIZACIÓN	Los ítems del instrumento reflejan organicidad lógica entre la definición operacional y conceptual respecto a la variable Calidad del gasto de manera que permiten hacer inferencias en función a las hipótesis, problema y objetivos de la investigación.					X
SUFICIENCIA	Los ítems del instrumento son suficientes en cantidad y calidad acorde con la variable, dimensiones e indicadores.				X	
INTENCIONALIDAD	Los ítems del instrumento son coherentes con el tipo de investigación y responden a los objetivos, hipótesis y variable de estudio.				X	
CONSISTENCIA	La información que se recoja a través de los ítems del instrumento, permitirá analizar, describir y explicar la realidad, motivo de la investigación.				X	
COHERENCIA	Los ítems del instrumento expresan relación con los indicadores de cada dimensión de la variable: Calidad del gasto .				X	
METODOLOGÍA	La relación entre la técnica y el instrumento propuestos responden al propósito de la investigación, desarrollo tecnológico e innovación.				X	
PERTINENCIA	La redacción de los ítems concuerda con la escala valorativa del instrumento.				X	
PUNTAJE TOTAL		42				

(Nota: Tener en cuenta que el instrumento es válido cuando se tiene un puntaje de 41 "Excelente"; sin embargo, un puntaje menor al anterior se considera al instrumento no válido ni aplicable)

III. OPINIÓN DE APLICABILIDAD:

El instrumento de evaluación si es aplicable porque las variables guardan relación con el cuestionario para recolectar datos para la investigación

PROMEDIO DE VALORACIÓN:

4.2

Tarapoto, 26 de junio de 2023



Sello personal y firma



INFORME DE OPINIÓN SOBRE INSTRUMENTO DE INVESTIGACIÓN CIENTÍFICA

I. DATOS GENERALES

Apellidos y nombres del experto : Mag. Elena Betsabé Baltazar Peña.
 Institución donde labora : UGEL Mariscal Cáceres.
 Especialidad : Mención Gestión Pública.
 Instrumento de evaluación : Cuestionario – Calidad del gasto.
 Autor (s) del instrumento (s) : Gonzales Torres, Enrique.

II. ASPECTOS DE VALIDACIÓN

MUY DEFICIENTE (1) DEFICIENTE (2) ACEPTABLE (3) BUENA (4) EXCELENTE (5)

CRITERIOS	INDICADORES	1	2	3	4	5
CLARIDAD	Los ítems están redactados con lenguaje apropiado y libre de ambigüedades acorde con los sujetos muestrales					X
OBJETIVIDAD	Las instrucciones y los ítems del instrumento permiten recoger la información objetiva sobre la variable Calidad del gasto en todas sus dimensiones en indicadores conceptuales y operacionales.					X
ACTUALIDAD	El instrumento demuestra vigencia acorde con el conocimiento científico, tecnológico, innovación y legal inherente a la variable: Calidad del gasto .				X	
ORGANIZACIÓN	Los ítems del instrumento reflejan organicidad lógica entre la definición operacional y conceptual respecto a la variable Calidad del gasto de manera que permiten hacer inferencias en función a las hipótesis, problema y objetivos de la investigación.				X	
SUFICIENCIA	Los ítems del instrumento son suficientes en cantidad y calidad acorde con la variable, dimensiones e indicadores.					X
INTENCIONALIDAD	Los ítems del instrumento son coherentes con el tipo de investigación y responden a los objetivos, hipótesis y variable de estudio.					X
CONSISTENCIA	La información que se recoja a través de los ítems del instrumento, permitirá analizar, describir y explicar la realidad, motivo de la investigación.				X	
COHERENCIA	Los ítems del instrumento expresan relación con los indicadores de cada dimensión de la variable: Calidad del gasto .					
METODOLOGÍA	La relación entre la técnica y el instrumento propuestos responden al propósito de la investigación, desarrollo tecnológico e innovación.				X	X
PERTINENCIA	La redacción de los ítems concuerda con la escala valorativa del instrumento.					X
PUNTAJE TOTAL						46

(Nota: Tener en cuenta que el instrumento es válido cuando se tiene un puntaje de 41 "Excelente"; sin embargo, un puntaje menor al anterior se considera al instrumento no válido ni aplicable)


III. OPINIÓN DE APLICABILIDAD:

El instrumento de evaluación si es aplicable porque las variables guardan relación con el cuestionario para recolectar datos para la investigación

PROMEDIO DE VALORACIÓN:

4.6

Tarapoto, 27 de junio de 2023



 Mg. Elena Betsabé Baltazar Peña
 Contador Público
 Mat. 14 - 750

Sello personal y firma

Anexo 5. Consentimiento



UNIVERSIDAD CÉSAR VALLEJO

ANEXO 4a

Formato para la obtención del consentimiento informado

Título de la investigación: *Endeudamiento y la calidad del gasto en el gobierno distrital de Huicungo, año 2023.*

Investigador principal: *Gonzales Torres, Enrique.*

Asesor: *Mtro. Rosales Bardalez, Carlos Daniel.*

Propósito del Estudio

Saludo, Yo el investigador le invita a participar en la investigación: *“Endeudamiento y la calidad del gasto en el gobierno distrital de Huicungo, año 2023”*. Cuyo propósito es: *Determinar la relación que existe entre el endeudamiento y la calidad del gasto en el gobierno distrital de Huicungo, año 2023.* Esta investigación es desarrollada por el estudiante de la carrera profesional de Contabilidad o programa PFA, de la Universidad Cesar Vallejo del campus Tarapoto, aprobado por la autoridad correspondiente de la universidad y con el permiso del Alcalde distrital de Huicungo.

Procedimiento

Si usted decide participar en la investigación se realizará lo siguiente:

1. Se le presentará un cuestionario en el que tendrá preguntas generales sobre usted como edad, zona de domicilio, lugar de nacimiento y otros, no es necesario que se anote su nombre, pues cada encuesta tendrá un código; luego se le presentarán preguntas sobre variables específicas de la investigación.
2. El tiempo que tomará responder la encuesta será de aproximadamente 15 minutos, si gusta, puede responder ahora o comprometerse a hacerlo en otro momento o lugar, nosotros lo buscaremos.

Información general: se le brindará a cada persona, la información para cumplimiento de los principios de ética, se permitirá cualquier interrupción de parte del entrevistado para esclarecer sus dudas.

Participación voluntaria (principio de autonomía):

Puede hacer todas las preguntas para aclarar sus dudas antes de decidir si desea participar o no, y su decisión será respetada. Posterior a la aceptación no desea continuar puede hacerlo sin ningún problema.

Riesgo (principio de no maleficencia):

Indicar al participante la existencia que NO existe riesgo o daño al participar en la investigación. Sin embargo, en el caso que existan preguntas que le puedan generar incomodidad. Usted tiene la libertad de responderlas o no.

Beneficios (principio de beneficencia):

Se le informará que los resultados de la investigación se le alcanzará a la institución al término de la investigación. No recibirá ningún beneficio económico ni de ninguna otra índole. El estudio no va a aportar a la salud individual de la persona, sin embargo, los resultados del estudio podrán convertirse en beneficio de la salud pública.



Confidencialidad (principio de justicia):

Los datos recolectados deben ser anónimos y no tener ninguna forma de identificar al participante. Garantizamos que la información que usted nos brinde es totalmente Confidencial y no será usada para ningún otro propósito fuera de la investigación. Los datos permanecerán bajo custodia del investigador principal y pasado un tiempo determinado serán eliminados convenientemente.

Información específica: Una vez que se haya terminado de brindar la información general, se debe compartir la información específica sobre la investigación: Los datos que se requerirán, el hecho que se observará, o la acción que se realizará en el cuerpo (medir, examinar) o alguno de los elementos de él (exámenes de sangre, orina, células, tejidos u otro material biológico), haciendo énfasis que los resultados sólo serán utilizados para la investigación, sin identificar a la persona. De deseárselo, se puede brindar algún resultado de interés clínico al participante voluntario.

Problemas o preguntas:

Si tiene preguntas sobre la investigación puede contactar con el Docente Asesor Rosales Bardalez, Carlos Daniel al correo electrónico rbardalezc16@ucvvirtual.edu.pe o con el Comité de Ética de cp.contabilidad.tarapoto@ucv.edu.pe.

Consentimiento

Después de haber leído los propósitos de la investigación autorizo mi participación en la investigación.

Código de identificación	Apellidos y nombres del participante	Sexo		Participo en forma voluntaria		Firma	Huella
		F	M	SI	NO		
71605603	Joel Humberto Silva Morillo	F	<input checked="" type="checkbox"/>	<input checked="" type="checkbox"/>	<input type="checkbox"/>		
46007698	Jesenia Altamirano Silva	<input checked="" type="checkbox"/>	<input type="checkbox"/>	<input checked="" type="checkbox"/>	<input type="checkbox"/>		
74557744	Bandy Winy Sinurahua Montenegro	<input checked="" type="checkbox"/>	<input type="checkbox"/>	<input checked="" type="checkbox"/>	<input type="checkbox"/>		
62086412	Jeferson Arroyos Barrios	F	<input checked="" type="checkbox"/>	<input checked="" type="checkbox"/>	<input type="checkbox"/>		
70742418	Ruiz Bocanegra, Medally	<input checked="" type="checkbox"/>	<input type="checkbox"/>	<input checked="" type="checkbox"/>	<input type="checkbox"/>		
70770631	VARGAS JURGA JULIO CESAR	F	<input checked="" type="checkbox"/>	<input checked="" type="checkbox"/>	<input type="checkbox"/>		
70110132	Cabellos Rodríguez, Claudio	F	<input checked="" type="checkbox"/>	<input checked="" type="checkbox"/>	<input type="checkbox"/>		

47115434	EVER ADOU CHUMOCERO ACAND	F	M	SI	NO		
73014877	Katty Mavely Tafur Dozaro	F	M	SI	NO		
72951775	Susy Dely Mejía Olvera	F	M	SI	NO		
00969242	Roger Romero Pisco	F	M	SI	NO		
73514802	Rocio Tapulima Tuoname	F	M	SI	NO		
44117980	Esdras Caudano Fozaranda	F	M	SI	NO		
45277863	Tania Isabel Ochante Flores	F	M	SI	NO		
00973016	Tercero Gomez Del Castillo	F	M	SI	NO		
45738348	Tercero Fasabi Salas	F	M	SI	NO		
42023791	Percy Lozano Ramos	F	M	SI	NO		
7080066	Romario Alvarado Rengifo	F	M	SI	NO		
48589411	ALEX GARCIA ORDOÑEZ	F	M	SI	NO		
48080627	Sili Campos Jaavedra	F	M	SI	NO		
25311511	Paco Zea Ruiz	F	M	SI	NO		
43448440	Miri Vanessa del Castillo Gonzales	F	M	SI	NO		
44403088	Jane Ruth Cabelero Gonzales	F	M	SI	NO		
00967214	Luisma Ochoa Perez	F	M	SI	NO		
46783092	Enrique Delgado Sangama	F	M	SI	NO		
41522162	Guimo Sangama Tuoname	F	M	SI	NO		
77115790	Tania Caballero Tapulima	F	M	SI	NO		
43108091	Neil Caballero Gonzales	F	M	SI	NO		
71611302	Elita Helen Meza Solal	F	M	SI	NO		

Anexo 6. Confiabilidad de los instrumentos

Fiabilidad – Endeudamiento

Resumen de procesamiento de casos			
		N	%
Casos	Válido	32	100,0
	Excluido ^a	0	,0
	Total	32	100,0

a. La eliminación por lista se basa en todas las variables del procedimiento.

Estadísticas de fiabilidad	
Alfa de Cronbach	N de elementos
,758	15

Estadísticas de total de elemento				
	Media de escala si el elemento se ha suprimido	Varianza de escala si el elemento se ha suprimido	Correlación total de elementos corregida	Alfa de Cronbach si el elemento se ha suprimido
Item1	57,25	32,618	,141	,762
Item2	57,40	31,832	,155	,765
Item3	57,95	31,524	,199	,760
Item4	57,15	35,187	-,237	,780
Item5	57,50	29,211	,403	,741
Item6	57,15	31,924	,187	,760
Item7	56,95	29,418	,651	,726
Item8	57,25	29,250	,554	,729
Item9	57,95	25,418	,476	,738
Item10	57,10	28,200	,746	,715
Item11	57,05	30,997	,492	,740
Item12	57,95	26,261	,552	,723
Item13	57,10	28,621	,603	,724
Item14	57,85	30,976	,267	,754
Item15	57,40	31,200	,341	,748

Fiabilidad – Calidad del gasto

Resumen de procesamiento de casos			
		N	%
Casos	Válido	20	100,0
	Excluido ^a	0	,0
	Total	20	100,0
a. La eliminación por lista se basa en todas las variables del procedimiento.			

Estadísticas de fiabilidad	
Alfa de Cronbach	N de elementos
,900	15

Estadísticas de total de elemento				
	Media de escala si el elemento se ha suprimido	Varianza de escala si el elemento se ha suprimido	Correlación total de elementos corregida	Alfa de Cronbach si el elemento se ha suprimido
Item1	58,95	47,208	,802	,887
Item2	59,80	49,642	,287	,907
Item3	59,35	46,871	,819	,887
Item4	59,30	46,958	,681	,890
Item5	59,10	47,358	,773	,888
Item6	59,40	47,411	,603	,893
Item7	59,55	46,050	,770	,887
Item8	59,30	45,589	,514	,899
Item9	59,65	47,292	,863	,887
Item10	59,20	45,853	,864	,884
Item11	59,60	44,674	,563	,897
Item12	59,25	53,355	,004	,917
Item13	59,35	48,239	,499	,897
Item14	59,05	47,103	,696	,890
Item15	58,85	49,082	,737	,892

Anexo 6. Resultado de similitud del programa Turnitin

ENRIQUE GONZALES TORRES | avence



FACULTAD DE CIENCIAS EMPRESARIALES
ESCUELA PROFESIONAL DE CONTABILIDAD

Endeudamiento y calidad del gasto en el gobierno distrital de
Huicungo, año 2022.

TESIS PARA OBTENER EL TÍTULO PROFESIONAL DE
CONTADOR PUBLICO

AUTOR:

Gonzales Torres, Enrique (ORCID: 0000-0002-2972-8762)

ASESOR:

Mtro. Rosales Bardalez, Carlos Daniel (ORCID: 0000-0002-2311-1577)

LÍNEA DE INVESTIGACIÓN:

Finanzas



Resumen de coincidencias



19 %

Se están viendo fuentes estándar

EN Ver fuentes en inglés

Coincidencias

1	repositorio.ucv.edu.pe Fuente de Internet	7 %	>
2	Entregado a Universida... Trabajo del estudiante	4 %	>
3	www.scielo.org.mx Fuente de Internet	1 %	>
4	Entregado a Universida... Trabajo del estudiante	1 %	>
5	hdl.handle.net Fuente de Internet	1 %	>
6	www.reinformex.org Fuente de Internet	1 %	>

Versión solo texto del informe

Alta resolución

Activado



