



UNIVERSIDAD CÉSAR VALLEJO

**FACULTAD DE CONTABILIDAD
ESCUELA ACADÉMICA PROFESIONAL DE CIENCIAS
EMPRESARIALES**

PROYECTO DE INVESTIGACIÓN
INSTRUMENTOS FINANCIEROS BASICOS Y SU RELACIÓN CON LA
RENTABILIDAD DE LAS EMPRESAS DE TEXTILES DE SAN MARTIN DE
PORRES 2017

TESIS PARA OBTENER EL TITULO PROFESIONAL DE CONTADOR PÚBLICO

AUTORA

Gonzales López, Carmen María.

ASESOR:

Edgar Eliseo, Carmen Choquehuanca

LINEA DE INVESTIGACIÓN
Finanzas

Lima-Perú

2017-II

PAGINAS PRELIMINARES

Página del Jurado

.....
Presidente

.....
Secretario

Dedicatoria

En primer lugar, dedico este trabajo al dios creador por brindarme salud y guiarme en el proceso para ser una buena profesional.

A mis padres, hermano y hermanas por su apoyo incondicional, siendo ellos mí motivo a seguir creciendo profesionalmente.

A mi abuelito Wilmer, que siempre confió en mí,

Agradecimiento

A mis profesores que a lo largo de estos 5 años, han compartido sus conocimientos y a transmitir la pasión por la Carrera Profesional de Contabilidad.

A mis padres por su orientación y comprensión para mejorar como persona y profesional

Declaración de Autenticidad

Yo Carmen María Gonzales López con DNI N° 70114439, a efecto de cumplir con las disposiciones vigentes consideradas en el Reglamento de Grados y Títulos de la Universidad César Vallejo, Facultad de Ciencias Empresariales, Escuela de Contabilidad declaro bajo juramento que toda la documentación que acompaño es veraz y auténtica.

Así mismo, declaro también bajo juramento que todos los datos e información que se presenta en la presente tesis son auténticos y veraces.

En tal sentido asumo la responsabilidad que corresponda ante cualquier falsedad, ocultamiento u omisión tanto de los documentos como de información aportada por lo cual me someto a lo dispuesto en las normas académicas de la Universidad César Vallejo.

Lima, 27 Noviembre del 2017

Carmen María Gonzales López

DNI 70114439

Presentación

Señores miembros del jurado calificador:

En cumplimiento del Reglamento de Grados y Títulos de la Universidad César Vallejo presento ante ustedes la Tesis titulada “Instrumentos Financieros Basicos y su relación en la rentabilidad de las empresas de textiles de San Martin de Porres 2017”, la cual dejo a su consideración y espero que cumpla con los requisitos de aprobación para obtener el título Profesional de Contador Público.

El presente trabajo de investigación está conformado por 8 capítulos distribuidos de la siguiente manera:

Capítulo I: Introducción

Capítulo II: Método

Capítulo III: Resultados

Capítulo IV: Discusión

Capítulo V: Conclusiones

Capítulo VI: Recomendaciones

Capítulo VII: Referencias

En función a este trabajo de investigación se ajusta a los mandatos requeridos por todo trabajo científico, se espera contar con sus sugerencias o recomendaciones para de esta manera enriquecer de forma idónea la calidad de dicho trabajo.

Atentamente

Carmen María Gonzales López

DNI N° 70114439

Resumen

En la investigación titulada “Instrumentos Financieros Básicos y su relación en la rentabilidad de las empresas de textiles de San Martín de Porres 2017”, el objetivo general de la investigación fue Determinar si los Instrumentos Financieros Básicos tienen relación en la rentabilidad de las empresas de textil de San Martín de Porres 2017. Esta investigación tiene como diseño no experimental, Tipo de estudio es descriptivo - correlacional.

El diseño de estudio de esta tesis es no experimental. En esta investigación se consideran dos variables de estudio: La variable 1 Instrumento Financiero Básico y la variable 2 rentabilidad. Para la recolección de datos se ha realizado 61 encuestas dirigidas a trabajadores de las empresas Textiles del distrito de San Martín de Porres, esta herramienta ha sido validada por maestros de la Universidad Cesar Vallejo y por el Alfa de Cronbach.

Se ha considerado como hipótesis general los Instrumentos Financieros Básicos si tienen relación en la rentabilidad de las empresas textiles del distrito de San Martín de Porres 2017 y para aprobar la hipótesis se ha utilizado el coeficiente de Spearman. Finalmente, se emiten conclusiones y recomendaciones que permitan tener una adecuada gestión sobre los Instrumentos Financieros, para obtener un beneficio a través de los recursos totales de la empresa, ya que, así la empresa será rentable.

Abstract

In the research titled "Basic Financial Instruments and their relation in the profitability of the textile companies in the District of San Martin de Porres, 2017"

The general objective of the investigation was to determine if the Basic Financial Instruments are related to the profitability of textile companies of San Martin de Porres, 2017. This research has a non-experimental design, Type of study is descriptive-correlational.

The study design of this thesis is non-experimental. In this investigation, two study variables are considered: The variable 1 Basic Financial Instrument and the variable 2 profitability. For the collection of data, 61 surveys have been conducted for workers of the Textile companies of the district of San Martin de Porres, this tool has been validated by teachers of the Cesar Vallejo University and by the Alfa de Cronbach.

The basic financial instruments have been considered as a general hypothesis if they have a relationship in the profitability of textile companies the District of San Martin de Porres, 2017 and to approve the hypothesis, the Spearman coefficient was used. Finally, to obtain a benefit through the total resources of the company, since, thus the company will be profitable.

INDICE

PAGINAS PRELIMINARES	ii
Página del Jurado.....	iii
1 Introducción	2
1.1 Realidad Problemática	2
1.2 Trabajos Previos	4
1.2.1 Antecedentes de la Variable 1- Instrumentos Financieros	4
1.2.2 Antecedentes de la Variable 2-Rentabilidad.....	7
1.3 Marco Cientifico	11
1.3.1 IASCF -International Accounting Standards Committee Foundation.....	11
1.3.2 Superintendencia de Mercado de Valores.....	12
1.3.3 Mercados financieros.....	12
1.3.4 Sistema Financiero Peruano.....	13
1.4 Marco Teórico	14
1.4.1 Instrumentos Financieros Básicos.....	14
1.4.2 Rentabilidad	18
1.4.3 Marco conceptual	21
1.5 Formulación del Problema	22
1.5.1 Problema General	22
1.5.2 Problemas Específicos	23
1.6 Justificación del estudio	23
1.7 Formulación de Hipótesis.....	24
1.7.1 Hipótesis General	24
1.7.2 Hipótesis Específicos	24
1.8 Formulación de Objetivos	24
1.8.1 Objetivo general.....	24
1.8.2 Objetivos especificos.....	24
CAPITULO II	26
2.1 Diseño de Investigación	27
2.1.1 Tipo de estudio:.....	27
2.2 Variables,Operalización.....	27

2.2.1	Variable 1: Instrumento Financiero.....	27
2.2.2	Variable 2: Rentabilidad	28
2.2.3	Cuadro Operacional de las Variables	29
2.3	Población y Muestra.....	30
2.3.1	Población.....	30
2.3.2	Muestra	30
2.3.3	Muestreo	31
2.4	Técnica de instrumento de Recolección de datos, validez y confiabilidad	32
2.4.1	Técnica.....	33
2.4.2	Instrumento.....	33
2.4.3	Validación	33
2.4.4	Confiabilidad	34
2.5	Método de análisis de datos	36
2.6	Aspectos éticos.....	36
CAPITULO III		37
3.1	Análisis de resultados.....	38
3.1.1	Variable 1: Instrumento Financiero Basico	38
3.1.2	Variable 2: Rentabilidad	47
3.1.3	Validación tabla cruzada y Hipótesis.....	55
CAPÍTULO IV.....		61
4.1	Discusión	62
4.1.1	Discusión Hipotesis General.....	62
CAPÍTULO V.....		65
5.1	Conclusiones.....	66
CAPÍTULO VI.....		67
6.1	Recomendaciones	68
CAPÍTULO VII.....		69
7.1	Referencias Bibliograficas	70
ANEXOS		74
Anexo 1: Matriz de Consistencia.....		75
Anexo 2: Encuestas		76
Anexo 3: Resultado Alfa de Crombash.....		78

INDICE DE FIGURAS

Figura N° 1	37
Figura N°2	38
Figura N°3	39
Figura N°4	40
Figura N°5	41
Figura N°6	42
Figura N°7	43
Figura N°8	44
Figura N°9	45
Figura N°10	46
Figura N°11	47
Figura N°12	48
Figura N°13	49
Figura N°14	50
Figura N°15	51
Figura N°16	52
Figura N°17	53

INDICE DE TABLAS

Tabla N°1	37
Tabla N°2	38
Tabla N°3	39
Tabla N°4	40
Tabla N°5	41
Tabla N°6	42
Tabla N°7	43
Tabla N°8	44
Tabla N°9	45
Tabla N°10	46
Tabla N°11	47
Tabla N°12	48
Tabla N°13	49
Tabla N°14	50
Tabla N°15	51
Tabla N°16	52
Tabla N°17	53

CAPITULO I
INTRODUCCIÓN

1 Introducción

1.1 Realidad Problemática

A nivel mundial los Instrumentos Financieros se encuentran regulados por el Junta de Normas Internacionales de Contabilidad (International Accounting Standards Board-IASB), tienen como objetivo emitir normas contables universales. Por ello, en el 2009 la junta pública la NIIF PARA PYMES (Normas dirigidas a empresas que no están sujetas a presentar Estados Financiero), con la finalidad de incentivar la formalización de empresas pequeñas, dentro de este conjunto de normas se encuentra el módulo 11: Instrumentos Financieros Básicos, guías que establecen aplicación correcta de los Instrumentos Financieros. Por otro lado, el sector textil a nivel internacional ha evolucionado gracias el factor moda, siendo E.E.U.U. el que lidera este mercado, ya que, promueve los mejores desfiles de moda como el Fashion Week de Nueva York, pasarelas que incitan en el mundo a ser mas seleccionadores al momento de comprar ropa ,además, PromPerú menciona que el país norteamericano en importaciones textiles en el 2014 alcanzo \$ 2,410 billones de dólares en el mercado internacional, se sector textil también se moviliza por el factor económico, ante ello, representante mundial es China La Organización Mundial de Comercio (OMC) indico que el 2014 este país alcanzo \$112,000 millones en exportaciones de ropa, debido a que sus productos se encuentran a bajos precios.

En Latinoamérica el sector textil es muy competitivo teniendo como grandes rivales Brasil, Chile, México, Colombia. Además, estos países tienen como principal amenaza los productos Chinos que ingresan a los mercados con los precios bajos. Colombiatex de la las Américas es la feria textil más grande de Latinoamérica que tiene como objetivo generar oportunidades de negocio para activar la economía textil, esta exposición también, busca difundir la aplicación de máquinas de alta tecnología son de gran ayuda en el proceso del diseño (bordados) y confección de las prendas de vestir. Colombiatex agrupa 510 empresarios de Colombia y 23 países.

El Perú en los últimos años, las operaciones comerciales se han visto afectadas debido al ingreso de empresas extranjeras. Por ello, Diario Gestión señala que el mercado textil peruano se encuentra en problemas debido al ingreso de nuevas marcas como H&M (Suecia), ZARA (España) y Forever 21 (Estados Unidos). Sin embargo, las exportaciones nacionales están tomando posición en el mundo, siendo el segundo más grande exportador de la Alianza del Pacífico. Entonces, este informe busca informar a las personas que desean desarrollar sus capacidades analíticas e incursionar en el área, para ello debe involucrarse sobre Gestión y reconocimiento de los Instrumentos financieros.

Con la información recopilada se ha verificado que en Lima Metropolitana hay empresas que mostraron una inadecuada utilización de los Instrumentos Financieros, ya que, el concepto de Instrumentos Financieros para algunas personas suena como una palabra rara o como operaciones de grandes empresas cuando en realidad hasta un pequeño negocio lo aplica, sin embargo, el problema es como manejan estos Instrumentos Financieros.

En San Martín de Porres, las empresas textiles están siendo afectadas por su disposición de maquinarias y equipo con tecnología desfasada, así como el desaprovechamiento del arrendamiento Financiero para adquirir maquinarias con tecnología avanzada, se manifiesta un inadecuado tratamiento de los Activos Financieros teniendo como efecto el incremento del pago del Impuesto a la Renta, generación de Pasivos Financieros a partir de préstamos monetarios fuera del entorno Bancario teniendo como efecto pérdida en los flujos de efectivo, además, desconocimiento de productos financieros que ofrecen limitados beneficios a las empresas textiles tiene como efecto uso de Instrumentos clásicos con bajos beneficios.

El distrito que se encuentra en desarrollo económico y en la actualidad hay 28 empresas activas del Sector Textil, según el diario El Comercio señala que en el distrito, algunas empresas textiles funcionan en la casa de sus dueños, esto quiere decir, que los ciudadanos del distrito tienen espíritu empresarial y necesitan orientación Financiera, para que sus negocios sean rentables. Por ello, la presente investigación permite contribuir con alternativas de solución sobre la problemática que pasa el sector textil, por lo cual se busca investigar la relación

que tienen los Instrumentos Financieros Básicos y la rentabilidad de las empresas del sector textil de San Martín de Porres para el año 2017.

1.2 Trabajos Previos

1.2.1 Antecedentes de la Variable 1- Instrumentos Financieros

1.2.1.1 Antecedentes Nacionales

a. Larrea (2016) en su tesis “Los Instrumentos financieros para el crecimiento de la micro y pequeña empresas Textiles del distrito de Trujillo, 2014”. Tesis para optar el grado académico de doctora en contabilidad y finanzas-Universidad Nacional de Trujillo

El objetivo de esta tesis es diagnosticar de qué forma los Instrumentos financieros contribuyen al crecimiento de las Micro y Pequeña empresa en el aspecto económico y financiero del distrito de Trujillo 2014.

Metodología el diseño es básico, de acuerdo a su nivel es descriptivo y su diseño metodológico es no experimental.

Como resultados se tiene que los instrumentos financieros deben ser gestionados adecuadamente, ya que, contribuye a ejecutar sus actividades operacionales, también las empresas textiles deben solicitar préstamos estratégicos como a través de créditos blandos del Banco del Desarrollo del Perú-COFIDE, ya que, este instrumento permite desarrollar y cumplir sus objetivos empresariales

Esta tesis me permite valorar la aplicación de los préstamos (estos financiamientos deben solicitarlo de entidades que cobren tasa de interés baja), por ello, las mismas empresas deben incentivar su cultura financiera, informándose en los tipos de entidades que pueden apalancar sus proyectos empresariales.

b. Solano (2017) en su tesis “Las herramientas Financieros y su predominio en la toma de decisiones en las Mypes, del sector textil, año 2012 Los Olivos” -Tesis para obtener el Título de profesional Contador Público-Universidad Ciencias y Humanidades.

El objetivo general de la tesis estudio de los Instrumentos Financieros para determinar su predominio en la toma de decisiones de la empresa LADY MARY'S SAC año 2012.

Metodología que se emplea es aspecto descriptivo, comparativo, ya que detallan las características de las variables.

Como resultado los indicadores de gestión muestran que la rotación de las existencias es mínima, identificando el tiempo que toma la empresa para realizar sus cobranzas son muchos días y esto afectando su liquidez. Se indica que la empresa debe capacitar a los empleados en el aspecto financiero, para analizar los Estados Financieros y buscar alternativas de solución.

Esta tesis me permite identificar que las políticas de cobranza deben aplicarse y actualizarse periódicamente para que se adecue a la situación financiera de la empresa y no perjudicar su liquidez.

c. Mirano (2012) en su tesis titulada "Los Instrumentos Financieros y su efecto en las empresas comercializadoras de productos no tradicionales en el Valle de Lurín" Tesis para obtener el título de Contador Público-Universidad San Martín de Porres

Metodología que se empleó en esta tesis es nivel descriptivo, explicativo y correlacional, Su tipo de investigación es "Aplicativa".

El Objetivo es determinar si los Instrumentos Financieros influyen en las empresas comercializadora de productos no tradicionales Valle de Lurín.

Como resultado de este trabajo fue el desconocimiento sobre las normas que regulan los Instrumentos Financieros, por ello, 6 empresas de producción y comercialización de productos no tradicionales como las exportaciones de Café, Cacao y Espárrago, reconocían erróneamente los Instrumentos Financieros. Buscan obtener el máximo provecho de los Activos Financieros, para ello, deben informarse sobre los más convenientes para cumplir con la producción.

Esta tesis me permite identificar que las empresas necesitan aplicación de los Instrumentos Financieros, pero primero deben reconocer cual se adapten al giro de la empresa

1.2.1.2 Antecedentes Internacionales

a. Pinto (2015) en su tesis “Estudio de las fuentes de financiamiento de las Pequeñas y medianas empresas textiles de la ciudad de Quito-Ecuador”, para obtener el título de Ingeniería de Finanzas y Auditoría.

El objetivo de esta es analizar las fuentes de financiamiento de las Pymes del sector textil de la Ciudad de Quito, para plantear indicadores y estrategias financieras para una sólida estructura financiera.

Metodología aplicada es una investigación descriptiva-Correlacional.

Como resultado se tiene que los indicadores financieros del sector textil de la ciudad de Quito son positivas mientras su rentabilidad es mínima, con respecto a otros sectores y para ello deben optar por el financiamiento interno o de terceros que brinde beneficios a las Pymes, en donde la Corporación Financiera Nacional y el Banco Nacional de Ecuador deben promover incursionar en el mercado de Valores para mejorar su rentabilidad.

Esta tesis me permite identificar las empresas deben incentivar su cultura financiera e involucrarse en los beneficios que brindan las entidades financieras y explotaras al máximo, también el apoyo de las entidades.

b. Auceda (2013) en su tesis titulada “Aplicación de las norma internacional de información financiera para pequeñas y medianas empresas, en el sector comercial del municipio de san salvador “

Metodología que se utilizo fue hipotético - deductivo, el cual ayudo a formular supuestos y presentar casos respecto al problema de estudio.

El objetivo es determinar los efectos de la aplicación de criterios técnicos establecidos en la NIIF PARA LAS PYMES de las empresas Comerciales del Municipio de San Salvador

Los autores de esta tesis se dirigen a estudiantes y Profesionales de la Rama Contable, con el propósito que la información contable-Financiera llegue a los dirigentes de las empresas en el momento oportuno. El tratamiento que tienen los Instrumentos Financieros son bajo parámetros (normas) Establecidas por Consejo de Normas Internacionales de Contabilidad (IASB) Entonces dada la complejidad de las NIIF's para su aplicación las IASB publica normas un poco más simples para las PYMES (2009)

Esta tesis me permite identificar que los Instrumentos Financieros como las cuentas por Cobrar Comerciales, las ventas al crédito que excedan el periodo regular de cobro debe efectuar un recargo Financiero (Interés de mercado)

c. Ochoa (2014) en su tesis titulada Impacto de los instrumentos financieros básicos, en las empresas de la provincia de Pichincha-Ecuador conforme a Normas Internacionales de Información Financiera (NIIF PARA LAS PYMES)

Tiene como objetivo determinar el impacto de su aplicación de los Instrumentos financieros básicos en las empresas de la provincia de Pichincha-Ecuador.

Como resultado informan que gran parte de empresas Ecuatorianas son formadas por círculos familiares, lo cual es un error para gestionar las empresas, ya que el aspecto afectivo entorpece los objetivos empresariales. Esta tesis reconoce a los Instrumentos Financieros Básicos originan Cuentas por Cobrar y Prestamos la dificultad es el mal criterio del tratamiento contable de Instrumentos Financieros como medir los Instrumentos Financieros de acuerdo al Costo Amortizado utilizando el método de interés efectivo.

Esta tesis me permite identificar que los dirigentes deben estar actualizados sobre el tratamiento de los Instrumentos Financieros, Inadecuado tratamiento de los Activos Financieros llega a reflejarse en nuestros Estados Financieros con saldos en contra de la empresa.

1.2.2 Antecedentes de la Variable 2-Rentabilidad

1.2.2.1 *Antecedentes Nacionales*

a. Flores (2014) en su tesis titulada “La diligencia logística y su influencia en la rentabilidad de las empresas comercializadoras de productos de implementos para campamentos Lima metropolitana” Tesis para optar el título profesional de contador público –Universidad de San Martín de Porres.

El diseño metodológico es No experimental, descriptivo, su tipo de investigación es Aplicada. Su población está Conformada por 8 empresas dedicadas al abastecimiento de implementos para campamentos en Lima Metropolitana.

Su Objetivo General es determinar si la diligencia logística influye en la rentabilidad de las empresas comercializadoras de productos de implementos para campamentos Lima metropolitana

Como resultado se pudo verificar que las empresas comercializadoras de implemento para campamento no tienen la planificación de compras, por ello incurren improvisación de compras, y toman decisiones que perjudican el presupuesto de la empresa y esto afecte a la rentabilidad. Como solución, se debe implementar un Software administrativo y dar responsabilidad por cada proceso.

Esta tesis permite valorar la importancia que tiene el presupuesto proyectado, así no generamos de Pasivos Financieros que van a perjudicar nuestra rentabilidad, para ello, se debe identificamos las compras de mercadería necesaria y no sobrestokearse.

b. Domínguez (2013) en su tesis titula “Correspondencia entre la rotación de personal , rendimiento y rentabilidad de la empresa Cotton textil S.A.A. – Sede Trujillo 2013- Tesis Para obtener el Título Profesional de Licenciado en Administración-Universidad Privada Antenor Orrego

El objetivo general de esta investigación fue determinar la correspondencia entre la rotación del personal, rendimiento y rentabilidad de la empresa Cotton Textil S.A.A. – Trujillo.

Metodología aplicada es una tesis es de diseño Correlacional es descriptivo analítico, porque se analizan las variables para obtener las conclusiones.

Se detectó la mayor debilidad que tiene la empresa es la rotación del personal obrero; como resultado la rentabilidad y rendimiento fue negativo en estas últimas temporadas en la empresa, es decir, debido a las renunciaciones de los trabajadores la sociedad viéndose afectada, a través de la encuesta se llego a la conclusión el abandono de trabajo es por una bajo sueldo, conllevando a un desempeño bajo en el área de fabricación. Para ello se sugiere implantar un plan para retener al personal clave a favor de la Cotton textil de Trujillo.

Esta tesis me permite identificar que todos los recursos que cuenta la empresa deben ser eficientes y para ello los Administradores deben aplicar su eficiencia operativa para contrarrestar estos problemas.

c. Medina y Mauricci (2014). En su tesis elementos que predominan en la rentabilidad por área de la Clínica Sánchez Ferrer en el periodo 2009-2013. Tesis para obtener el Título Profesional de Economista y Economista con mención en Finanzas-Universidad Privada Antenor Orrego Trujillo

Plantea como objetivo determinar qué línea de negocio es la más rentable en la Clínica Sánchez Ferrer Periodo 2009-2013,

El resultado de la tesis es que la línea de negocio que contribuye a mejorarla rentabilidad es el servicio Ambulatorio, como segundo lugar línea de Hospitalización y tercer lugar línea de emergencia, estos resultados de obtuvieron gracias a la aplicación de ratios financiero, además se determino que rentabilidad de estas líneas del negocio tienen una relación directa con los problemas que enfrenta el sector salud, debido que los centros de salud no están suficientemente apto como para atender a los ciudadanos, por ello, las instituciones del sector salud buscan expandir y captar potenciales clientes mediante una infraestructura mas cómoda . Se determina que el factor de stock de activos fijos tiene un papel importante después del capital humano y el nivel de ventas para que la clínica Sánchez Ferrer sea rentable.

Esta tesis me permite identificar que los muebles e inmuebles con los que cuentan las empresas son importantes, ya que, contribuyen a la seguridad que pueden tener los clientes, para ello, las empresas deben solicitar arrendamiento financiero, así brindar productos de calidad.

1.2.2.2 Antecedentes Internacionales

a) Alberca, Rodríguez (2012) en su tesis titulada “el Incremento de rentabilidad en la empresa El Carrete”, tesis previo a la obtención del título de ingenieras en finanzas-Universidad Central del Ecuador.

La metodología empleada en esta investigación es científico es la utilizada con el apoyo de métodos específicos, como el deductivo y analítico - sintético.

El Objetivo General es implementación de acciones correctivas para en incremento rentable de la empresa EL CARRETE, desarrollando políticas y estrategias apropiadas en función de las necesidades de la empresa, para mejorar económicamente

El resultado de la investigación la sociedad el Carrete (tiendas de bisutería) en los últimos años su rentabilidad fue mínima debido que no aplican la técnica presupuestaria, es decir no distribuyen el gastos por área, este problema no permite cumplir los objetivo la empresa. Se identificó las fortalezas y oportunidades que contribuyen a la mejora económica y financiera de la empresa, para ello, dieron capacitaciones al personal para eliminar su principal. Se determinó que para llegar al punto de equilibrio de la empresa establece vender \$92.085,54, meta que deben cumplir en el primer año y en el siguiente.

Esta tesis me permite identificar la importancia que tiene hacer seguimiento del nivel de ventas y siempre deben plantearse metas claras y hacerlas de conocimiento a cada miembro de la empresa.

b) Moyolema (2013) en su tesis titulada “La gestión financiera y su impacto en la rentabilidad de la Cooperativa de Ahorro y Crédito kuriñan de la ciudad de Ambato año 2010”. Tesis para la obtención del título de ingeniera en gestión financiera-Universidad Técnica de Ambato, Ecuador

Metodología que se aplico deductivo: Esto quiere decir que se pasa de lo general a lo particular, es correlaciona, ya que, mide la relación de variable gestión financiera y la variable rentabilidad.

El objetivo es Analizar la diligencia Financiera y su impacto en la rentabilidad de la Cooperativa de Ahorro y Crédito “Kuriñan” de la ciudad de Ambato.

Como conclusión la Cooperativa de Ahorro no cuenta con una gestión financiera adecuada, lo que ha ocasionado que la Cooperativa tenga problemas financieros, por ello, la entidad tiene que buscar fuentes de financiamiento. Se plantea la planificación presupuesto, así la empresa tendrá información real, en el momento preciso. También, para cumplir los objetivos planteados y mejora la

empresa debe buscar nuevos directivos administrativos, así eliminar de la empresa la codicia personal que tuvieron los antiguos dirigentes, y recobrar la confianza de los clientes.

Esta tesis me permite identificar que toda empresa bien gestionada se debe a administradores que cumplen con sus obligaciones aplicando su eficiencia operativa a beneficio de la empresa.

1.3 Marco Científico

1.3.1 IASCF -International Accounting Standards Committee Foundation.

Mejía (2013) menciona

Fundación del Comité de Normas Internacionales de Contabilidad es un independiente del sector privado, se constituye por una asamblea de 22 Administradores (son los encargados de nombrar los miembros de cada comité de normas internación de contabilidad- IASB) autoriza la publicación de las Normas Internacionales de Información Financiera (NIIF).Esta fundación delega funciones a tres organismos y son Consejo emisor de normas contables (IASB), Comité asesor (SAC) y al comité interpretativo de las normas contables de internacional(IFRIC) (p 39)

La IASCF es el responsable de difundir la aplicación correcta de las Normas Internacionales de Información Financiera con el objetivo que las empresas presenten Estados Financieros comparables para que la población pueda tomar decisiones económicas, este organismo nombra 3 comités que contribuyen a las empresas incursionen en la aplicación de las NIIF.

La IASB, SAC y las IFRIC son los organismos internacionales tienen la responsabilidad de incentivar la aplicación de estas guías contables, para que las empresas en el mundo se involucren en la aplicación de estas normas contables.

1.3.1.1 International Accounting Standards Board

Mantilla,B. (2015) menciona

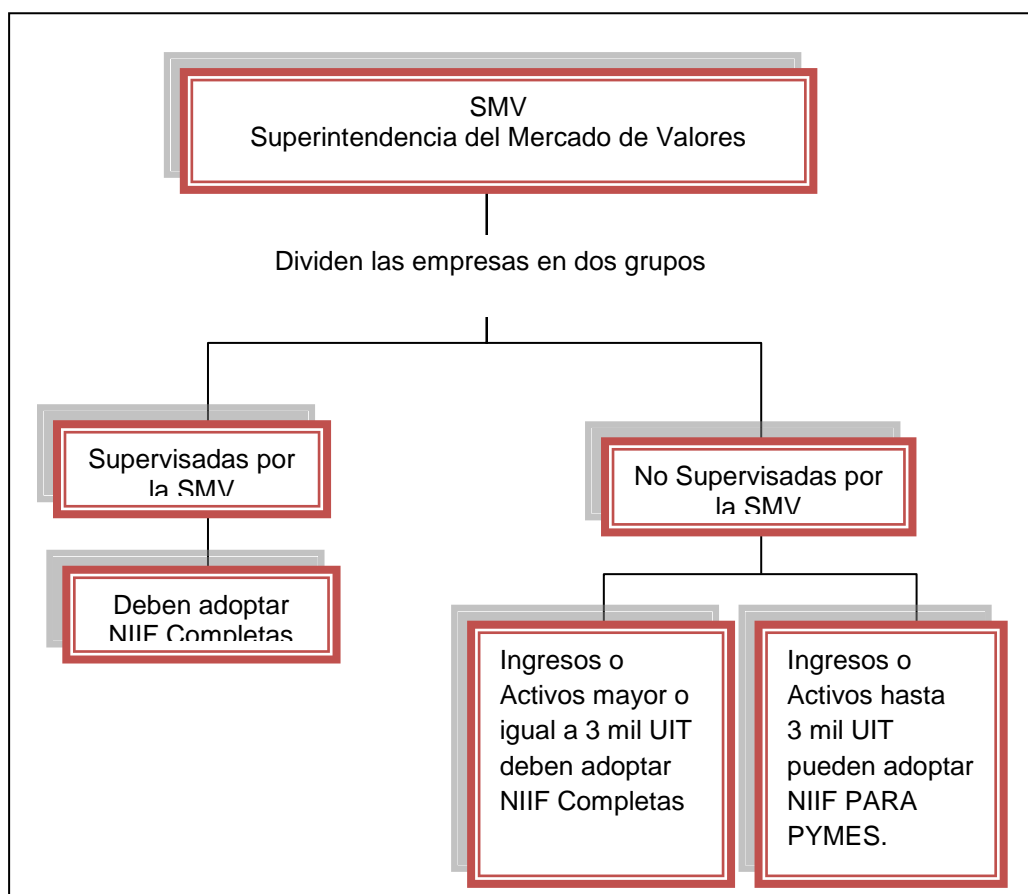
La IASB es un elemento conformado por profesionales con una amplia experiencia, son los encargados de difundir las Normas Internacionales de contabilidad para PYMES y sus interpretaciones respectivas, normas que regulan

los instrumentos financieros básicos, para el cumplimiento al momento de publicar nuevas normas la IASB siguen un procesamiento transparente, ya que, hacen publico los archivos de consulta, interpretación para debate público.

1.3.2 Superintendencia de Mercado de Valores

Apaza (2017) señala que:

La Superintendencia de Mercado de Valores es el organismo que protege a los inversionistas, regulando empresas que intervienen en los mercados.



Fuente: Superintendencia del Mercado de Valores
Elaboración propia

1.3.3 Mercados financieros

Para entender estas normas contables los ciudadanos deben involucrarse en los instrumentos financieros que existen el Perú.

En la actualidad hay varios mercados financieros y cada uno tiene diferentes características, y tienen como objetivo captar recursos para que la empresa logre financiar proyectos empresariales (operativos).

Apaza (2017) señala que:

Los mercados financieros es un lugar donde se relacionan ofertante y demandan Activos Financieros. Esta plaza puede ser física. Se clasifican de acuerdo a los mercados de Activos tradicionales (tienen como recursos desde los ahorradores hasta los inversionistas) y los mercados de instrumentos financieros derivados (tienen como fin transmitir riesgos éntrelos participante como el interés y el tipo de cambio)

Los mercados de activos tradicionales clasifican los mercados intermediarios financieros (bancos, cajas de ahorro, las cooperativas de crédito, etc.), los mercados de renta fija (bonos), los mercados de renta variable (Acciones) y los mercados de divisas (monedas extranjeras)

1.3.4 Sistema Financiero Peruano

En el sistema financiero del Perú interviene el ofertante y demandantes e intermediarios financieros, son individuos Naturales o Jurídicos que se encuentran en el mercado financiero.

Diferencias de oferentes y ahorradores

Oferentes	Demandantes
Persona que tiene dinero ahorrado y desean invertir para generar rentabilidad.	Personas que necesitan dinero para invertir en proyectos económicos.

Fuente: Contabilidad de los Instrumentos financieros

Apaza (2017) señala que

Las principales intermediarios financieros son los Bancos, las Cajas de Ahorro, cooperativas de Crédito y especialistas de Leasing, las financieras, los fondos de inversión. Estos agentes brindan transparencia al sistema financiero para que los mismos oferentes y demandantes se sientan seguros de su inversión

Estas entidades económicas son la base de la economía, y por ello todo peruano debe conocer la estructura del mercado financiero, ya que en algún momento uno puede realizar una inversión o préstamo y qué tipo de entidad debe invertir o solicitar un crédito, y así conocer los beneficios que brinda el sector financiero.

1.4 Marco Teórico

1.4.1 Instrumentos Financieros Básicos

Apaza (2017) señala que

Un Instrumento Financiero son Derechos y Obligaciones Contractuales, es cualquier contrato que surge simultáneamente, como Activo Financiero para una empresa y un Pasivo Financiero para otra o un Instrumento de Patrimonio

La aplicación de los instrumentos financieros básicos son operaciones que cumplen todas las empresas, estas transacciones están establecidas por un pacto que establecidos con anterioridad en el que se establecen las características del bien o servicio, la forma de pago y los compromisos que tienen estas dos empresas, además estas transacciones están reguladas en el módulo 11 de la NIIF PARA PYMES, conjunto de normas emitidas por la IASB- Junta de Normas Internacionales de Contabilidad.

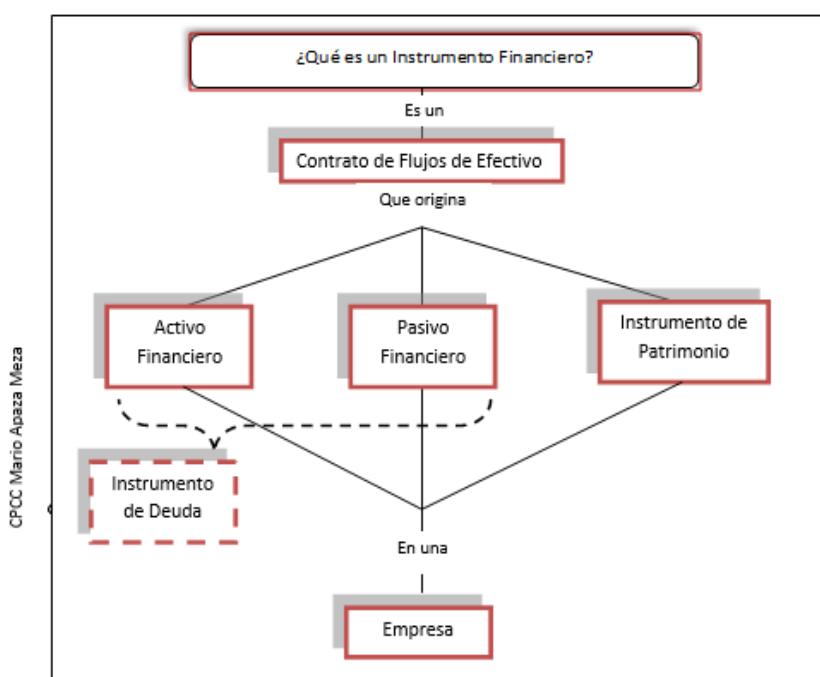
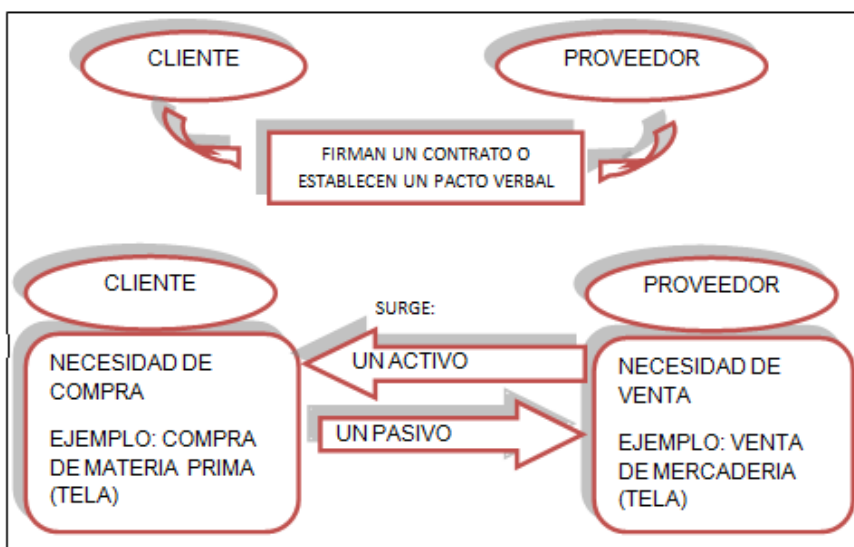


Imagen pertenece Contabilidad de los Instrumentos Financiero

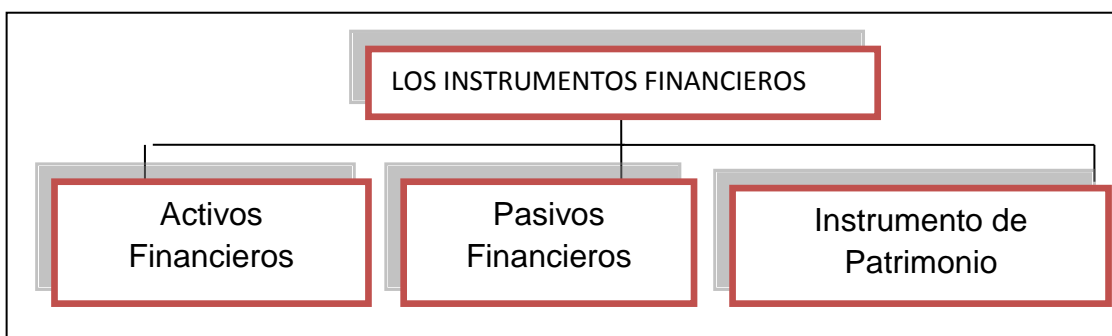
ASB menciona:

Un Instrumento Financiero son Derechos y Obligaciones Contractuales y se clasifican como Activo Financiero, Pasivo Financiero o Instrumentos de patrimonio. Pactos establecidos en un contrato por un vendedor y un comprador, aplicables a todas las empresas que no encuentran obligadas a presentar estados financieros (Fundación del Comité de Normas Internacionales de Contabilidad, 2009, p.59)



Fuente: NIIF PARA PYMES
 Elaboración: Carmen Gonzales López

1.4.1.1 Clasificación
 De a cuero Apaza (2017)



Fuente: Contabilidad de los Instrumentos Financieros
 Elaboración: Carmen Gonzales López

1.4.1.1.1 Los activos financieros

Según Apaza (2017) menciona

Los activos financieros están compuestos por el Efectivo (Efectivo en caja), Instrumento de patrimonio de otra entidad (Inversiones en acciones), Derecho contractual de recibir efectivo en el futuro (Bonos con derecho a cupones periódicos.), Derecho contractual a intercambiar un instrumento Financiero (Opción de compra de acciones.)

De este grupo de activos financieros, recursos que poseen todas las empresas a estudiar es en efectivo, por ello todo empresario debe gestionar, ya que, es el medio de financiar proyectos textiles.

Según la IASB menciona:

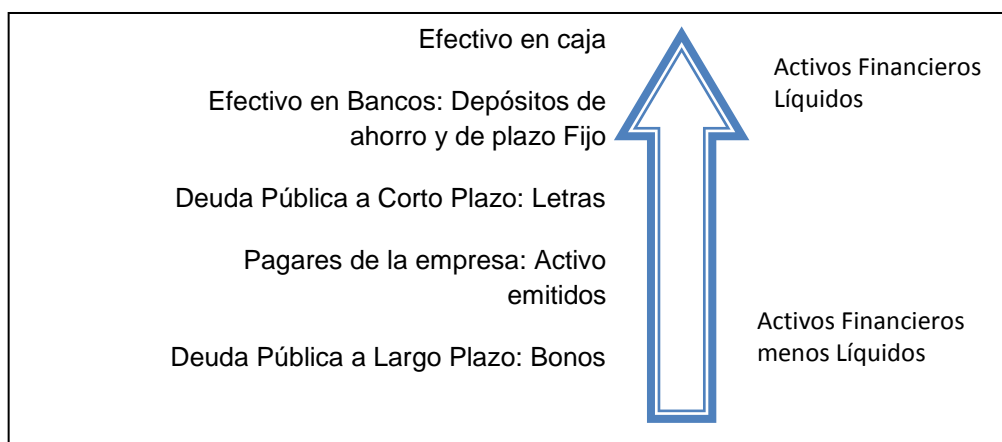
Los activos financieros están conformados por el efectivo, las cuentas por cobrar, bonos por cobrar, pagares por cobrar.

Esta organización toma términos más colectivos sobre los activos financieros, ya que su objetivo es que todos los usuarios de estos estándares tengan información más precisa

1.4.1.1.1.1 Nivel de liquidez

Apaza (2017) menciona

Los activos financieros se caracterizan según su grado de liquidez, las empresas pueden utilizar este recurso de acuerdo a la facilidad de convertirlo en líquido.



Fuente: Contabilidad de los Instrumento financieros

Elaboración: Carmen Gonzales López

Para mantener activos líquidos en las empresas es una medida para determinar la capacidad que tienen los administradores para manejar sus recursos, por ello, se deben gestionar en que activos invertir y siempre tener en cuenta el tiempo que pueden recuperarlo, para mantener su liquidez.

1.4.1.1.1.2 Indicador financiero

Salas (2015)

Es una herramienta fundamental para tener un control del efectivo, ya que, mide la número de veces que se cobran las cuentas por cobrar durante el periodo en análisis. Se calcula dividiendo el monto de las ventas a crédito (Vc) y la media de la cuenta créditos por cobrar y este indicador tiene que ser el más bajo posible

Entonces la fórmula es:

$$R. \text{ Cobrar } \times \text{ Cobrar} = \frac{\text{Ventas al crédito}}{\text{saldo inicial créditos por cobrar} + \text{saldo final créditos por cobrar} / 2}$$

Este indicador nos permite determinar cuántas veces financiamos a nuestros clientes en el año. Si contamos con varias rotaciones debemos implantar o corregir las políticas de cobranza.

1.4.1.1.2 Pasivos financieros

Apaza (2017) menciona

Los pasivos financieros están conformados por Compromiso de entregar efectivo (Depósitos a favor de otra entidad, Compromiso de entregar efectivo a futuro. (Préstamos concedidos, Pagares por rendir) Emisión de Instrumento Financieros (Emisión de Bonos) y Emisión de títulos con la condición de pagar a futuro (Emisión de acciones Preferentes)

Los pasivos financieros son obligaciones que necesitan incurrir todas las empresas para financiarse y que mejor bajo títulos negociables como pagares, letras por pagar.

Según la IASB menciona:

Los pasivos financieros están conformado por cuentas por pagar a comerciales y financieras, bonos por pagar y pagares por pagar.

Obligaciones comerciales y financieras que toda empresa incurre deben emplearse con cuidado para mantenerse en el mercado.

1.4.2 Rentabilidad

Según de Jaime (2003)

La palabra rentabilidad nos hace referencia a "BENEFICIO", que todas las empresas buscan, pero el problema se presenta cuando se desea comparar la Rentabilidad que consiguió la empresa, con respecto a otra empresa, ya que, para evaluar este Beneficio se debe tener presente que existen dos Tipos de Rentabilidad como la Económica (ROI)" Rentabilidad de la empresa como negocio" y R. Financiera (ROE)" Rentabilidad que obtienen los propietarios por su inversión (p. 97)

La rentabilidad es un resultante del uso eficiente de los Recursos, las inversiones que hacen los socios en las empresas, este beneficio debe ser monitoreado periódicamente mediante Indicadores Financieros para que las entidades económicas siguán siendo rentables.

Salvador, B. (2004) menciona

La rentabilidad condiciona decisiones de asumir riesgos empresariales que de forma directa se relaciona con la inversión, es por ello que, los directores tienen que evaluar los resultados de cada alternativa para tomar la mejor.

Todo empresario tienen que saber y aceptar que las inversiones tienen un porcentaje de riesgo y por ello no van a negar la posibilidad de hacer crecer sus empresas, ya que mientras más grande es el riesgo tiene posibilidades de generar mayores ingresos económicos. Sin embargo toda inversión que efectué tiene que ser analizada.

1.4.2.1 Rentabilidad Económica

Pedro (2012) menciona

La rentabilidad económica se basa analizar el capacidad de los activos de una sociedad en un periodo determinado sin considerar su financiación de estos recursos, esto permite comparar del rendimiento entre empresas, no se considera intereses y por ello no va afectar al valor de la rentabilidad.

Al utilizar el resultado de explotación se va a obtener un resultado antes de impuestos e interés de cómo se han financiado los activos.

La rentabilidad es el beneficio obtenido antes e Impuestos e intereses también conocidos como el resultado como el resultado de explotación, utilidad generada por las operaciones habituales de la empresa. A través del portal del Instituto Nacional de Estadística e Informática (INEI) informa:

La rentabilidad Económica permite identificar si los directores de las empresas cumplen con una buena Gestión empresarial, es decir, reconoce la Rentabilidad cuando las políticas de financiación de los activos son eficientes a este análisis se le conoce como ROI (Return on Investment), este indicador es utilizado ante nuevos proyectos empresariales para determinar cuánto es la ganancia que pueden obtener.

El retorno de la inversión es la razón económica que tiene como objetivo la determinar la utilidad que se ha generado gracias a los Activos de la

$$\text{Rentabilidad Económica} = \frac{\text{Resultado de Explotación}}{\text{Activo Total}} * 100$$

Donde:

Resultado de Explotación= Resultado Operativo.

$$\text{Rentabilidad Económica} = \text{Margen} * \text{Rotación}$$

Donde

$$\text{Margen de Beneficio} = \frac{\text{Resultado de Explotación}}{\text{Ventas Netas}}$$

Entonces el Margen mide el beneficio obtenido por cada sol Vendido, es decir mide la ganancia que se ha obtenido por un sol vendido.

$$\text{Rotación de Activos} = \frac{\text{Ventas Netas}}{\text{Total Activo}}$$

La Rotación de Activos calcula el número de veces que rotan los activos del total de las ventas, es decir mide la eficiencia de la empresa para incrementar los ingresos de la empresa.

Pedro (2012) señala

La rotación de Activos mide el número de unidades monetarias vendidas por cada unidad monetaria invertida, al tener una rotación baja indica una mala gestión de los Activos. Las empresas buscan que su ROI positivo, mientras más alto sea el resultado significa que la empresa es Rentable.

Mediante este resultado se determina la capacidad que tiene el Activo Financiero para generar valor a la empresa, sin embargo esta rentabilidad no considera la financiación de los Activos.

1.4.2.2 Rentabilidad Financiera

Instituto Nacional de Estadística e Informática (INEI) menciona

Rentabilidad Financiera es la utilidad generada por la inversión de los accionistas (Patrimonio) y de le denomina como ROE (return on equity).

ROE es la Rentabilidad sobre recursos propios de la empresa, es decir es la capacidad que tiene los recursos propios (capital) para generar un beneficio los accionistas.

Pedro (2012) señala

La rentabilidad Financiera informa el rendimiento de los fondos propios de la empresa para lograr las metas de la empresa, este indicador mide la capacidad que tiene una unidad de capital para generar un beneficio a los accionistas.

La rentabilidad se mide mediante un indicador financiero para determinar si los directores o funcionarios administrativos están tomando buenas decisiones como analizar las fuentes de Financiamiento de las inversiones.

$$\text{Rentabilidad Financiera} = \frac{\text{Resultado del ejercicio}}{\text{Total Patrimonio}} * 100$$

También,

Rentabilidad Financiera = Margen sobre las ventas * Rotación del patrimonio

$$\text{Margen sobre las ventas} = \frac{\text{Resultado del ejercicio}}{\text{Ventas Netas}}$$

Entonces el Margen sobre las ventas mide el beneficio neto obtenido por cada sol Vendido.

$$\text{Rotación de Patrimonio} = \frac{\text{Ventas Netas}}{\text{Patrimonio}}$$

Mediante este resultado se determina la capacidad que tiene el instrumento de patrimonio para generar valor a la empresa

Diferencias

Rentabilidad económica	Rentabilidad financiera
Utiliza todos activos	Utiliza los recursos propios
Se calcula antes de interés, impuestos y gastos Financieros	Se calcula después de interés, impuestos y gastos Financieros

1.4.3 Marco conceptual

Las palabras que se definirán guardan relación con respecto al contenido de la elaboración del trabajo.

a) PYMES:

“Son pequeñas y medianas empresas que no tienen la obligación de explicar las operaciones empresariales que cumple, por ello llegan a presentar sus estados financieros solo para conocimiento interno de la empresa” (IASB, 2009,p 11)

b) NIIF para PYMES

“Son conceptos o principios generales, normas que deben implementar con el objetivo de incursionar en el mercado de capitales, atraer inversión extranjera brindar seguridad a los inversionistas”(Hierro y Hierro, 2015,p 17)

c) Activo financiero

“Es el efectivo de la empresa (o derecho contractual de recibir efectivo), un instrumento de Patrimonio de otra empresa, o el intercambiar activos o pasivos Financieros con terceros a favor de la empresa. También se clasifica como todo contrato que llegue hacer liquidado con el propio instrumento de Patrimonio” (Rey,2014,p 20)

d) Pasivo Financiero

“Es la obligación de devolución y pago de rendimientos contraídos con otra persona o entidad generada por la recepción previa de financiación” ” (IASB, 2009,p 17)

e) Instrumento de Patrimonio

Según Jose Rey Pombo Son los Instrumentos dentro de los Fondos Propios como Acciones y participaciones” (Rey,2014,p 20)

f) Valor Razonable

“Es el precio determinado por el mercado. Todo instrumento financiero debe ser calculado de acuerdo al mercado. Si hay un bien que no tiene un precio de referencia se busca como referencia otro activo que tiene las mismas características y cualidades”

1.5 Formulación del Problema

1.5.1 Problema General

¿Como los Instrumentos Financieros Básicos tienen relación con la rentabilidad en las empresas de textil de San Martin de Porres 2017?

1.5.2 Problemas Específicos

- ¿Como los Activos Financieros tienen relación con la rentabilidad en las empresas de textil de San Martín de Porres 2017?
- ¿Como el apalancamiento tienen relación con la rentabilidad en las empresas de textil de San Martín de Porres 2017?

1.6 Justificación del estudio

La elaboración de esta tesis tiene las siguientes justificaciones:

a. Conveniencia

Esta tesis servirá para conocer las características y beneficios que brindan los Instrumentos financieros Básicos, ya que estas herramientas financieras no es otra cosa que derechos y obligaciones contractuales que todo negocio lo aplica e influyen en la rentabilidad de las empresas del sector a estudiar.

b. Relevancia Social

Esta tesis contribuye a resolver problemas económicos que pasan las entidades comerciales, para ello, los empresarios y administradores deben involucrarse en ámbito financiero para formar empresas con estrategias financieras e indirectamente van a generar un beneficio para el país.

c. Implicaciones prácticas

Esta investigación tiene la intención de aplicar los conocimientos obtenidos a lo largo de estos 4 años de estudios, utilizar los conocimientos obtenidos sobre los instrumentos financieros y serán de consulta a inquietudes financieras que serán resueltas a través de esta investigación.

d. Valor teórico

Aporta y confirma teoría ya establecidas anteriores sobre el instrumento financiero en relación a la rentabilidad ya que el empleo del adecuado estas herramientas financieras debe ser considerado con un análisis previo.

e. *Viabilidad*

La realización de la investigación sobre el tema propuesto es viable, porque es un tema que servirá como base para las próximas investigaciones referenciado a la aplicación de los Instrumentos Financieros, que podrán ser utilizados por los empresarios del Distrito de San Martín de Porres. Se cuenta con la información necesaria para el desarrollo del tema.

f. Utilidad Metodológica

Se analiza la relación de las variables y se identifican puntos clave de mejora que deben tomar para mejorar sus empresas.

1.7 Formulación de Hipótesis

1.7.1 Hipótesis General

H1: Los Instrumentos Financieros Básicos si tienen relación con la rentabilidad de las empresas textiles de San Martín de Porres 2017

1.7.2 Hipótesis Específicos

H1: El tratamiento de Activos Financieros si tienen relación con la rentabilidad en empresas textiles de San Martín de Porres 2017

H1: El apalancamiento si tiene relación con la rentabilidad de las empresas textiles de San Martín de Porres 2017

1.8 Formulación de Objetivos

1.8.1 Objetivo general

- Determinar si los Instrumentos Financieros Básicos tienen relación con la rentabilidad de las empresas de textil de San Martín de Porres 2017

1.8.2 Objetivos específicos

- Determinar si el tratamiento Activos Financieros tiene relación con la rentabilidad en las empresas textiles de San Martín de Porres 2017

- Determinar si apalancamiento tiene relación con la Rentabilidad en las empresas de textil de San Martín de Porres 2017

CAPITULO II

METODOLOGIA

2.1 Diseño de Investigación

Sousa et al. (2015) menciona,

“Es el fenómeno que se estudia las variables sin manipulación premeditadamente. Se fundamentalmente en el análisis de los fenómenos sin intervención del investigadora, este diseño también se le conoce como ex post facto, acciones que ocurrieron en el pasado” (p.5)

De acuerdo con los autores esta investigación es de diseño es no experimental, ya que, la problemática a estudio tienen antecedentes en nuestra sociedad, dando por ello que no se están manipulando las variables y solo se están analizando su comportamiento.

2.1.1 Tipo de estudio:

El tipo de estudio a realizar es descriptivo - correlacional básica porque describe una realidad y explicará la relación entre la variable 1: Instrumento Financiero y la variable 2 –Rentabilidad.

2.2 Variables,Operalización

2.2.1 Variable 1: Instrumento Financiero

Un Instrumento Financiero son Derechos y Obligaciones Contractuales clasificados como Activo Financiero y Pasivo Financiero. Pactos establecidos en un contrato por un vendedor y un comprador, aplicables a todas las empresas que no encuentran obligadas a presentar estados financieros (Fundación del Comité de Normas Internacionales de Contabilidad, 2009, p.59)

Dimensiones:

1. Activo Financiero
2. Pasivo Financiero

Indicadores:

1. Efectivo
2. Depósitos a plazo Fijo
3. Cuentas de ahorro

4. Cuentas por Cobrar
5. Letras de Cambio
6. Cuentas Comercial por Pagar
7. Prestamos Financieros
8. Pagares
9. Arrendamiento financiero

2.2.2 Variable 2: Rentabilidad

Según de Jaime La palabra rentabilidad nos hace referencia a "BENEFICIO", que todas las empresas buscan, pero el problema se presenta cuando se desea comparar la Rentabilidad que consiguió la empresa, con respecto a otra empresa, ya que, para evaluar este Beneficio se debe tener presente que existen dos Tipos de Rentabilidad como la Económica (ROI)" Rentabilidad de la empresa como negocio" y R. Financiera (ROE)" Rentabilidad que obtienen los propietarios por su inversión (De Jaime , 2003,p. 97)

Dimensiones

1. Rentabilidad Económico
2. Rentabilidad Financiero

Indicadores

1. Resultado de Explotación.
2. Ventas Netas
3. Activo
4. Eficacia Operativa
5. Gastos financieros
6. Impuesto
7. Patrimonio
8. Recursos propios

2.2.3 Cuadro Operacional de las Variables

Título: Los Instrumentos Financieros Básicos y su influencia con la rentabilidad de las empresas de textiles de San Martín de Porres 2017

Hipótesis General	Variables	Operalización	Definición Conceptual	Dimensiones	Indicadores
H1: Los Instrumentos Financieros Básicos si tienen relación en la rentabilidad de las empresas textiles de San Martín de Porres 2017.	Instrumento Financiero Básicos	Son operaciones básicas que incurrimos para mantenernos en el mercado, su contabilización esta regido bajo normas internacionales.	"Un Instrumento Financiero son Derechos y Obligaciones Contractuales, pactos establecidos físicamente o verbalmente surge simultáneamente, como Activo Financieros para una empresa y un Pasivo Financiero o un Instrumento de Patrimonio para otra empresa, operaciones que toda empresa incurre para mantenerse en el mercado comercial" (Apaza, 2017, p.12)	Activo Financiero	Efectivo Depósitos a plazo Fijo Cuentas de ahorro Cuentas por Cobrar Letras de Cambio
Hipótesis Especifico				Pasivo Financiero	Cuentas Comercial por Pagar Prestamos Financieros Pagares Arrendamiento financiero
H1: El tratamiento de Activos Financieros si tienen relación con la rentabilidad en empresas textiles de San Martín de Porres 2017	Rentabilidad	Es el beneficio que las empresas textiles tienen que obtener para provecho de sus Accionistas y personal, así serán competitivos.	"La rentabilidad es el "BENEFICIO" que todas las empresas lucrativas buscan, pero se debe tener presente que existen dos Tipos de Rentabilidad Económica (Rentabilidad de la empresa genera en función a su giro y	Rentabilidad Económica	Resultado de Explotación. Ventas Netas Activo Eficacia Operativa
H1: El apalancamiento si tiene relación con la rentabilidad de las empresas textiles de San Martín de Porres 2017				Rentabilidad Financiero	Gastos financieros Impuesto Patrimonio Recursos propios

			Rentabilidad Financiera (Rentabilidad que obtienen los propietarios por su inversión)” (De Jaime , 2003,p. 97)		
--	--	--	---	--	--

2.3 Población y Muestra

Al respecto Gomez (2007) menciona:

La población es el individuo a estudiar y de acuerdo a la perspectiva cuantitativa la muestra es una parte de este grupo, el cual tienen en común una característica y se determina matemáticamente (p. 109)

2.3.1 Población

Este estudio está conformado por 71 trabajadores en las 28 empresas del sector textil del Distrito de San Martín de Porres en que investiga la gestión y aplicación de los Instrumentos Financieros. De tal manera que la población es de carácter finita, ya que contamos con todos los instrumentos que se necesita para este estudio.

Factores de exclusión.

De las 28 empresas del Sector Textil del distrito de San Martín de Porres se tomará aquellas que cumplan las siguientes características:

- *Empresas que estén en el mercado con un mínimo de 1 año.*
- *Al personal encargado de contabilidad y Finanzas*

2.3.2 Muestra

La muestra de este estudio siendo la técnica de muestreo, no probabilística porque es sometida a criterio del investigador seleccionar a las empresas objeto de estudio, por ser representativa de las empresas que pertenecen a este sector

2.3.3 Muestreo

$$n = \frac{(P \cdot q) \cdot Z^2 \cdot N}{E^2(N-1) + (p \cdot q)Z^2}$$

Donde:

n: Tamaño de la muestra

N: Tamaño de la población

Z: Valor de la distribución normal estandarizada correspondiente al nivel de confianza; para el 95%, $z=1.96$

E: Máximo error permisible, es decir un 5%

p: Proporción de la población que tiene la característica que nos interesa medir, es igual a 0.50.

q: Proporción de la población que no tiene la característica que nos interesa medir, es igual a 0.50.

Remplazando los datos

$$n = \frac{72 \cdot (1.96)^2 \cdot 0.5 \cdot (1-0.5)}{(72-1) \cdot 0.05^2 + 1.96^2 \cdot 0.5 \cdot (1-0.5)}$$

n: 61

RUC	Razón Social	N° de trabajadores- encuestados
20519440971	Cotton Trade S.A.C.	1
20451688244	Corporación Rodmar S.A.C.	7
20520691490	CIA.Import. Export.T.M.K E.I.R.L	7
10086578536	Merino Lopez Emigidio	1
20512448420	Quimica Franco Peruana SAC	1
20514633071	Global Trading Exp Imp EIRL	1
20123463014	Dist.Comercial Diaz Acosta SRL	8
20349893119	Cintas Generales S.A.	1
10086553878	Gomez Rituay Ana Maria	1
20523347218	Manhattan Chemical S.A.C.	1
20417036360	Corporación Texpop S.A.	1
20508566400	Polychemical Company SAC	6
10071572612	Huamani Garcia Feliciano	1
20473442800	Loop Fine S.A.C	1
10434623320	Ulloa Velasquez Luis Estivens	1
20511156603	A.J. Servicios Textiles S.A.C.	1
20543994562	Publifelix S.A.C.	2
10086234071	Gabino Osorio Florentino Damian	1
20600139712	Muebles Caldas S.A.C.	8
20500968746	Representaciones Beromada E.I.R.L.	7
20524852072	Textiles IMJ S.A.C.	2
20524283604	Celly Color´S E.I.R.L.	6
20106786926	MR Prisma SRL	1
20518901169	Distribuidora MANA S.A.C.	1
10334326913	Garcia Valdez Nancy Dolores	1
10425056048	Mendoza Vilcaromero Angel Ruperto	1
10157471096	R & A Textiles	1
10086578536	Merino Lopez Emigidio	1
	Total	72

2.4 Técnica de instrumento de Recolección de datos, validez y confiabilidad

2.4.1 Técnica

La técnica es la encuesta para obtener información de cada indicador en el campo.

2.4.2 Instrumento

Se toma en cuenta la utilización de encuesta (medida de Likert) para poder determinar si los Instrumentos Financieros Básicos tienen relación en la rentabilidad de las empresas de textil de San Martín de Porres 2017, después, realizar el análisis estadística

2.4.3 Validación

Para dar validez a los datos adquiridos, la información es sometida a la valoración de 3 maestros que toman la posición de jueces y examinan si existe relación entre las variables de estudio.

Tabla 1: Informe de expertos

Expertos	Aplicable
Díaz Díaz Donato	Aplicable
Contreras Aranda Santiago	Aplicable
Ventó Patilla, Patricia	Aplicable

Elaboración propia

2.4.4 Confiabilidad

Para evaluar la consistencia interna de las variables se aplico el Coeficiente de Alfa de Crombash, determinar si la variable 1: Instrumento Financieros Básico tienen relación con la variable 2: Rentabilidad

Fórmula:

$$\alpha = \left[\frac{k}{k - 1} \right] \left[1 - \frac{\sum_{i=1}^k S_i^2}{S_t^2} \right],$$

Donde:

K: El número de ítems.

Si²: Aglomerado de la varianza de los ítems.

St²: Aglomerado de la suma de los ítems.

El instrumento está compuesto por 17 ítems, siendo el tamaño de muestra 61 encuestados. El nivel de confiabilidad de la investigación es 95%. Para determinar el nivel de confiabilidad se aplicó Alpha de Cronbach, en el software estadístico SPSS serie 22

Resultados:

2.4.4.1 Estudio de Confiabilidad Instrumento Financiero Básico-Rentabilidad

Resumen de procesamiento de casos

Casos	N	%
Válido	61	100,0
Excluido ^a	0	,0
Total	61	100,0

a. La eliminación por lista se basa en todas las variables del procedimiento

Estadísticas de fiabilidad

Alfa de Cronbach	N de elementos
,909	17

Discusión

En la presente investigación estudio se verifica que resultado obtenido es confiable, el alfa de Cronbach asciende a 0.909, por consecuencia se puede afirmar que la presente investigación es confiable y valido.

2.4.4.1.1 Estudio de Confiabilidad - Instrumentos Financieros

Resumen de procesamiento de casos

Casos	N	%
Válido	61	100,0
Excluido ^a	0	,0
Total	61	100,0

a. La eliminación por lista se basa en todas las variables del procedimiento

Estadísticas de fiabilidad

Alfa de Cronbach	N de elementos
,814	9

Discusión:

Siendo el coeficiente de alfa mayor a 0.8 es un valor bueno e indica que la variable Instrumentos Financieros es confiable y aceptable para la presente investigación, ya que, está cercano al valor máximo de 1.

2.4.4.1.2 Análisis de Confiabilidad – Rentabilidad

Resumen de procesamiento de casos

Casos	N	%
Válido	61	100,0
Excluido ^a	0	,0
Total	61	100,0

a. La eliminación por lista se basa en todas las variables del procedimiento

Estadísticas de fiabilidad

Alfa de Cronbach	N de elementos
,815	8

Discusión:

El alfa del instrumento Rentabilidad obtuvo un alfa de Cronbach de 0.815 indicando es confiable y aceptable, ya que, está cercano al valor máximo de 1.

2.5 Método de análisis de datos

Los datos obtenidos mediante la aplicación de las técnicas e instrumentos antes indicados, recurriendo a los informantes o fuentes también ya indicados.

La presente investigación utilizado es el Software estadístico SPSS versión 23, y se analizara la información gráficos y cuadros para determinar la correlación que tienen las variables, luego, se formularán apreciaciones objetivas.

2.6 Aspectos éticos

En esta tesis se aplican los principios éticos de la carrera de contabilidad; aplicación de normas contable, además, se tiene en cuenta respecto a la propiedad intelectual, en el cual se adjunta la Declaración de Autenticidad y el Acta de aprobación de originalidad de tesis.

CAPITULO III
RESULTADOS

3.1 Análisis de resultados

3.1.1 Variable 1: Instrumento Financiero Basico

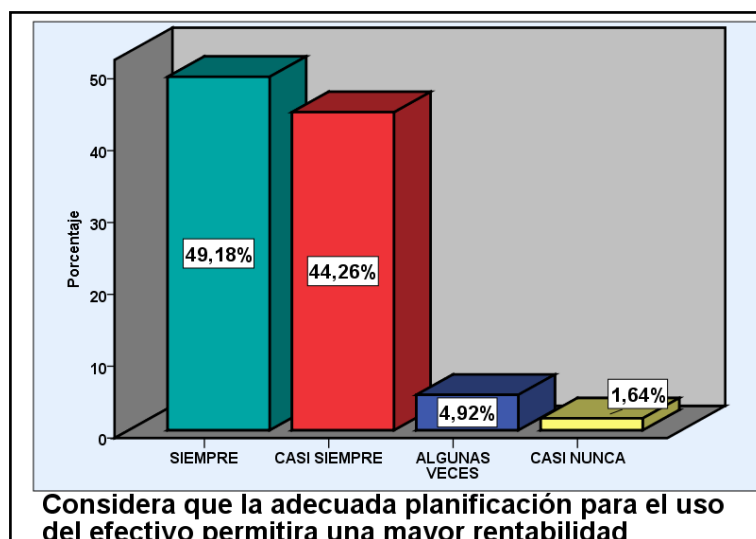
Tabla1:

Considera que la adecuada planificación para el uso del efectivo permitirá una mayor rentabilidad

Valoración	Frecuencia	Porcentaje	Porcentaje acumulado
SIEMPRE	30	49,2	49,2
CASI SIEMPRE	27	44,3	93,4
ALGUNAS VECES	3	4,9	98,4
CASI NUNCA	1	1,6	100,0
Total	61	100,0	

Fuente: Encuesta aplicada empresas textiles, del distrito de San Martin de Porres
Elaboración: Carmen Gonzales López

Figura1: Datos obtenidos de la Encuesta



Fuente: Encuesta aplicada a empresas Textiles, Distrito de San Martin de Porres.
Elaboración: Carmen Gonzales López

Interpretación:

La tabla y figura 1, el 49.18% de los encuestados siempre administran el uso del efectivo, para generar el máximo provecho y no tener efectivo ocioso, el 44,26% casi siempre planifican la distribución de este recurso, el 4.92% algunas veces, por último, el 1.64% indican que casi nunca aplican la administración del efectivo, ya que, no tienen la posibilidad de reinvertir este recurso, porque no cuentan con efectivo excedente.

En conclusión, la mayoría de los empresarios y empleados del sector textil tienen en consideración que la adecuada distribución del dinero en Caja y Bancos debe ser lo necesario e indispensable, además, el excedente lo disponen a reinvertirlo según sus posibilidades.

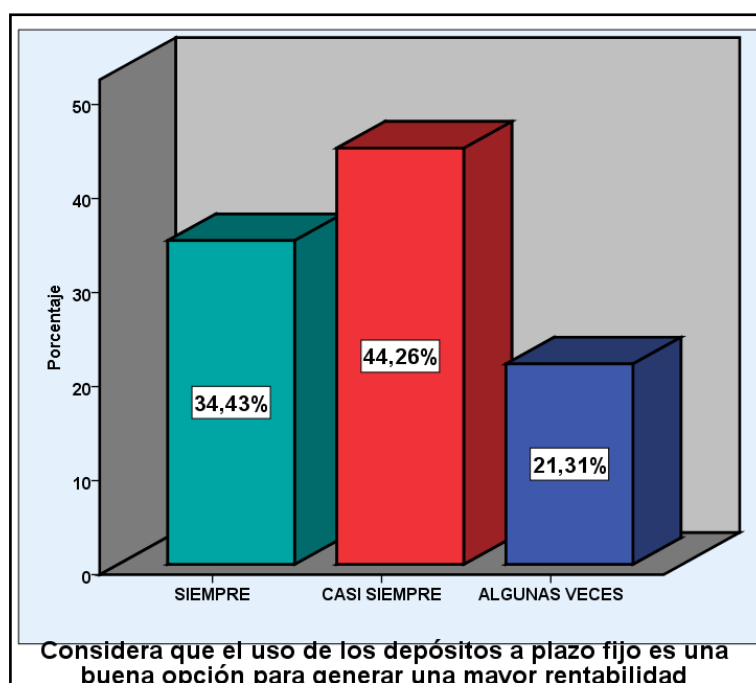
Tabla 2:

Considera que el uso de los depósitos a plazo fijo es una buena opción para generar una mayor rentabilidad

Válido	Frecuencia	Porcentaje	Porcentaje acumulado
SIEMPRE	21	34,4	34,4
CASI SIEMPRE	27	44,3	78,7
ALGUNAS VECES	13	21,3	100,0
Total	61	100,0	

Fuente: Encuesta aplicada empresas textiles, del distrito de San Martín de Porres
Elaboración: Carmen Gonzales López

Figura 2: Datos obtenidos de la Encuesta



Fuente: Encuesta aplicada a empresas Textiles, Distrito de San Martín de Porres.
Elaboración: Carmen Gonzales López

Interpretación:

De acuerdo a la tabla y figura 2, el 44.26% consideraría en invertir en depósitos a plazo fijo al contar con efectivo excedente como opción para generar una mayor rentabilidad, 34.43% siempre preferirán invertir en este Instrumento Financiero, por último, el 21.31% solo algunas veces considerarían incurrir a este depósitos a plazo fijo debido que presentan un desconocimiento sobre este producto financiero.

En conclusión, 27 encuestados del sector textil de San Martín de Porres tienen en consideración reinvertir sus recursos líquidos para generar ingresos extraordinarios a la empresa

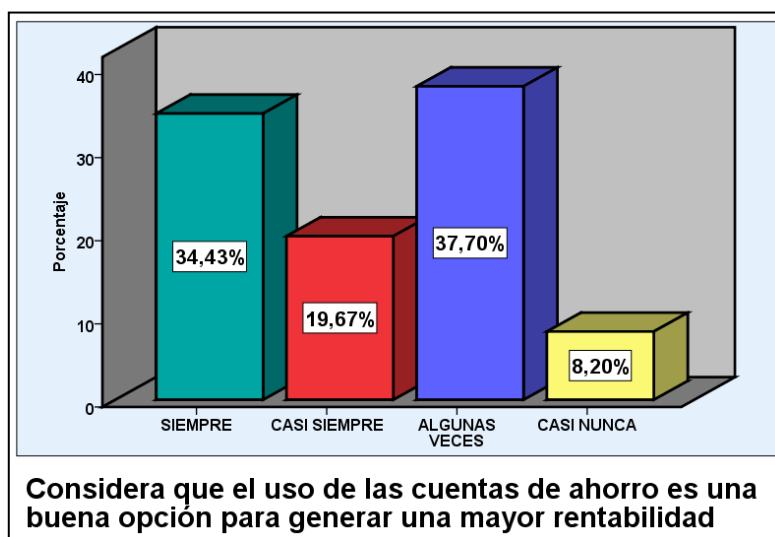
Tabla 3:

Considera que el uso de las cuentas de ahorro es una buena opción para generar una mayor rentabilidad

Válido	Frecuencia	Porcentaje	Porcentaje acumulado
SIEMPRE	21	34,4	34,4
CASI SIEMPRE	12	19,7	78,7
ALGUNAS VECES	23	37,7	91,8
CASI NUNCA	5	8,2	100,0
Total	61	100,0	

Fuente: Encuesta aplicada empresas textiles, del distrito de San Martín de Porres
Elaboración: Carmen Gonzales López

Figura 3: Datos obtenidos de la Encuesta



Fuente: Encuesta aplicada empresas textiles, del distrito de San Martín de Porres
Elaboración: Carmen Gonzales López

Interpretación

De acuerdo a la tabla y figura 3, el 37.70% consideraría en invertir algunas veces en cuentas ahorro al contar con efectivo excedente como opción para generar una mayor rentabilidad, 34.43% siempre preferirán invertir en este Instrumento Financiero, el 19.67% casi siempre consideran que el uso Instrumento es una buena opción para generar una mayor rentabilidad, por último, el el 8.2% casi nunca preferirán incurrir en las cuentas de ahorro debido que no consideran una opción para generar una mayor rentabilidad.

En conclusión, solo 21 encuestados tienen consideran mantener sus ahorros en una entidad financiera para mayor seguridad, mientras 5 personas no toman en consideración acceder a los servicios de una entidad bancaria.

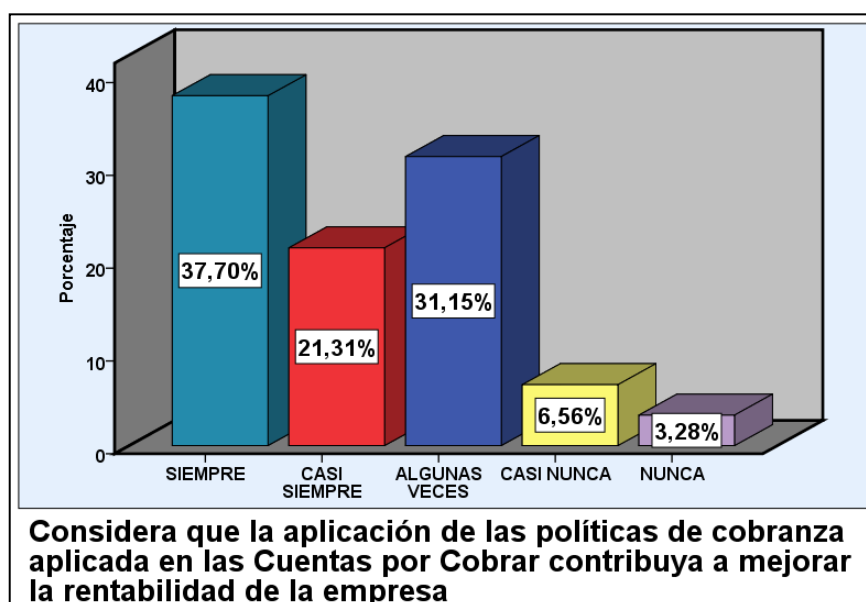
Tabla 4:

Considera que la aplicación de las políticas de cobranza aplicada en las Cuentas por Cobrar contribuya a mejorar la rentabilidad de la empresa

Válido	Frecuencia	Porcentaje	Porcentaje acumulado
SIEMPRE	23	37,7	37,7
CASI SIEMPRE	13	21,3	59,0
ALGUNAS VECES	19	31,1	90,2
CASI NUNCA	4	6,6	96,7
NUNCA	2	3,3	100,0
Total	61	100,0	

Fuente: Encuesta aplicada empresas textiles, del distrito de San Martín de Porres
Elaboración: Carmen Gonzales López

Figura 4: Datos obtenidos de la Encuesta



Fuente: Encuesta aplicada empresas textiles, del distrito de San Martín de Porres
Elaboración: Carmen Gonzales López

Interpretación

Según Tabla y Figura 3 muestran que el 37.70% de los encuestados indican que las políticas de cobranza aplicadas en las Cuentas por Cobrar contribuye a la mejor porque son los ingresos, mientras el 3.3 %informan que este punto de gestión no contribuye a generar rentabilidad por lo que presentan problemas de liquidez.

En conclusión, solo 23 encuestados tienen consideran establecer parámetros para brindar créditos, filtran las solicitudes de crédito y actualizan sus reportes de cobranza.

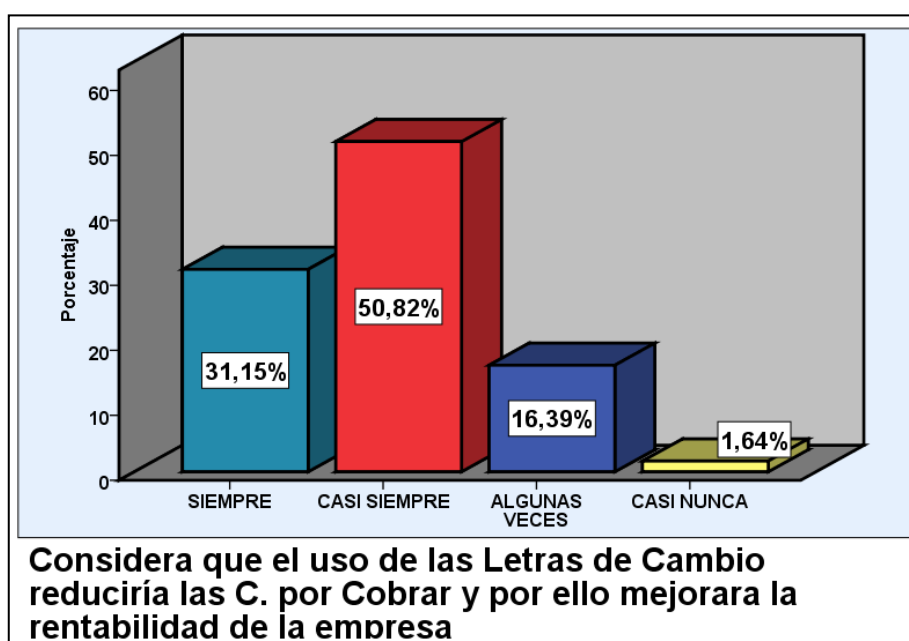
Tabla 5:

Considera que el uso de las Letras de Cambio reduciría las C. por Cobrar y por ello mejorara la rentabilidad de la empresa

Válido	Frecuencia	Porcentaje	Porcentaje acumulado
SIEMPRE	19	31,1	31,1
CASI SIEMPRE	31	50,8	82,0
ALGUNAS VECES	10	16,4	98,4
CASI NUNCA	1	1,6	100,0
Total	61	100,0	

Fuente: Encuesta aplicada empresas textiles, del distrito de San Martín de Porres
Elaboración: Carmen Gonzales López

Figura 5: Datos obtenidos de la Encuesta



Fuente: Encuesta aplicada empresas textiles, del distrito de San Martín de Porres
Elaboración: Carmen Gonzales López

Interpretación

De acuerdo al gráfico el 50,80 % de los encuestados casi siempre aplican las Letras de Cambio para reducir sus cuentas por cobrar y brindarles a sus clientes este beneficio, mientras el 1,60 % informan que este método casi nunca brinda beneficios a las empresas textiles.

En conclusión, 31 encuestados casi siempre financian a sus clientes mediante letras de crédito, mientras, 1 empresario casi nunca aplica este instrumento financiero.

Tabla 6:

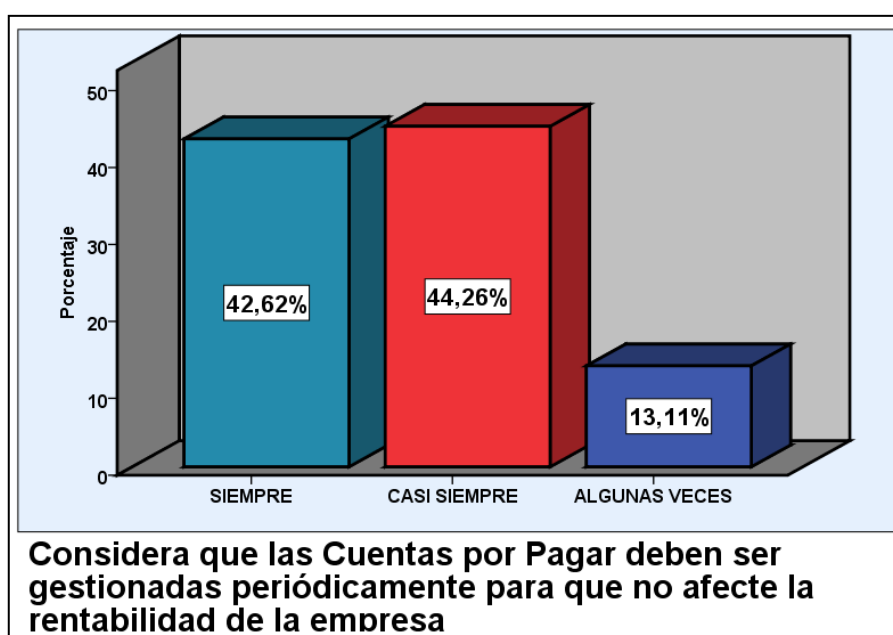
Considera que las Cuentas por Pagar deben ser gestionadas periódicamente para que no afecte la rentabilidad de la empresa

Válido	Frecuencia	Porcentaje	Porcentaje acumulado
SIEMPRE	26	42,6	42,6
CASI SIEMPRE	27	44,3	86,9
ALGUNAS VECES	8	13,1	100,0
Total	61	100,0	

Fuente: Encuesta aplicada empresas textiles, del distrito de San Martín de Porres

Elaboración: Carmen Gonzales López

Figura 6: Datos obtenidos de la Encuesta



Fuente: Encuesta aplicada empresas textiles, del distrito de San Martín de Porres

Elaboración: Carmen Gonzales López

Interpretación

Según Tabla y figura el 42.60 % de los encuestados informan que las Cuentas por pagar deben ser gestionadas periódicamente para no afectar la liquidez, mientras el 13.10% consideran algunas veces hacen seguimiento a sus cuentas por pagar, ya que consideran no afectar la rentabilidad de la empresa.

En conclusión, los encuestados consideran gestionar las cuentas por pagar porque incurrir a deudas que no se pueden asumir, perdemos la credibilidad ante los proveedores.

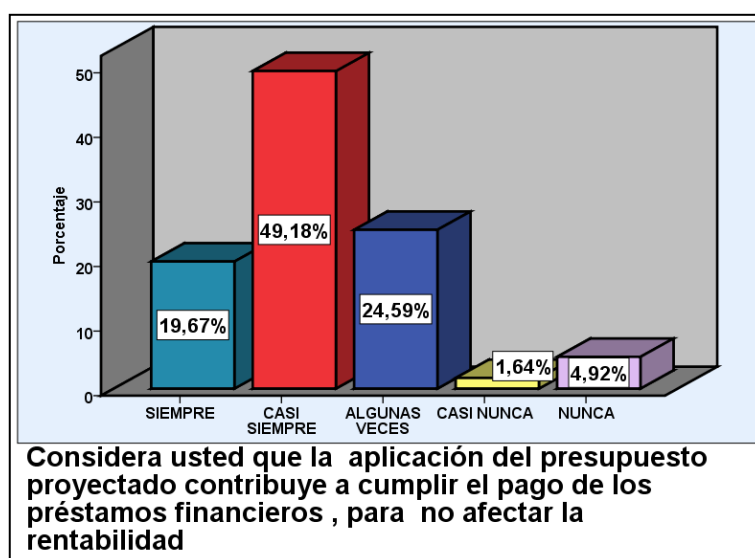
Tabla 7:

Considera usted que la aplicación del presupuesto proyectado contribuye a cumplir el pago de los préstamos financieros, para no afectar la rentabilidad.

Válido	Frecuencia	Porcentaje	Porcentaje acumulado
SIEMPRE	12	19,7	19,7
CASI SIEMPRE	30	49,2	68,9
ALGUNAS VECES	15	24,6	93,4
CASI NUNCA	1	1,6	95,1
NUNCA	3	4,9	100,0
Total	61	100,0	

Fuente: Encuesta aplicada empresas textiles, del distrito de San Martín de Porres
Elaboración: Carmen Gonzales López

Figura 7: Datos obtenidos de la Encuesta



Fuente: Encuesta aplicada empresas textiles, del distrito de San Martín de Porres
Elaboración: Carmen Gonzales López

Interpretación

De acuerdo a la Tabla y Figura 7, el 49.20% de los encuestados indican casi siempre el presupuesto proyectado contribuye a cumplir con el pago de los préstamos financieros y no quedar mal financieramente, mientras el 1.60% muestran que casi nunca contribuye a cumplir los pagos.

En conclusión, 30 encuestados informan que no se debe quedar mal ante una entidad financiera, ya que en un futuro cercano se puede necesitar el apalancamiento, para nuevos proyectos empresariales.

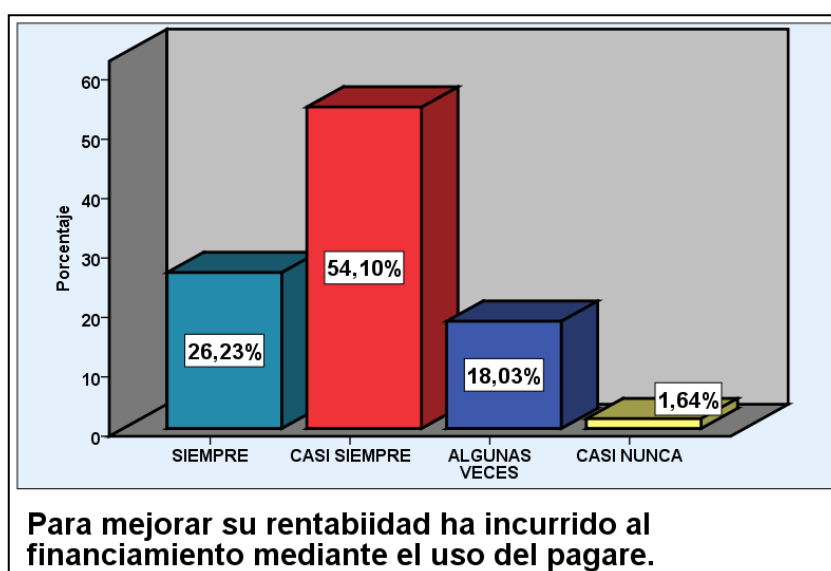
Tabla 8

Para mejorar su rentabilidad ha incurrido al financiamiento mediante el uso del pagare.

Válido	Frecuencia	Porcentaje	Porcentaje acumulado
SIEMPRE	16	26,2	26,2
CASI SIEMPRE	33	54,1	80,3
ALGUNAS VECES	11	18,0	98,4
CASI NUNCA	1	1,6	100,0
Total	61	100,0	

Fuente: Encuesta aplicada empresas textiles, del distrito de San Martín de Porres
Elaboración: Carmen Gonzales López

Figura 8: Datos obtenidos de la Encuesta



Fuente: Encuesta aplicada empresas textiles, del distrito de San Martín de Porres
Elaboración: Carmen Gonzales López

Interpretación

Según tabla y figura el 54.10% de los encuestados indican que casi siempre para adquirir un bien han incurrido al financiamiento mediante el uso del pagare, mientras el 1.60% informan que casi nunca han incurrido al financiamiento mediante pagare.

Conclusión, los encuestados consideran que los pagares brindan la posibilidad de incurrir a créditos sin muchas barreras de acceso.

Tabla 9:

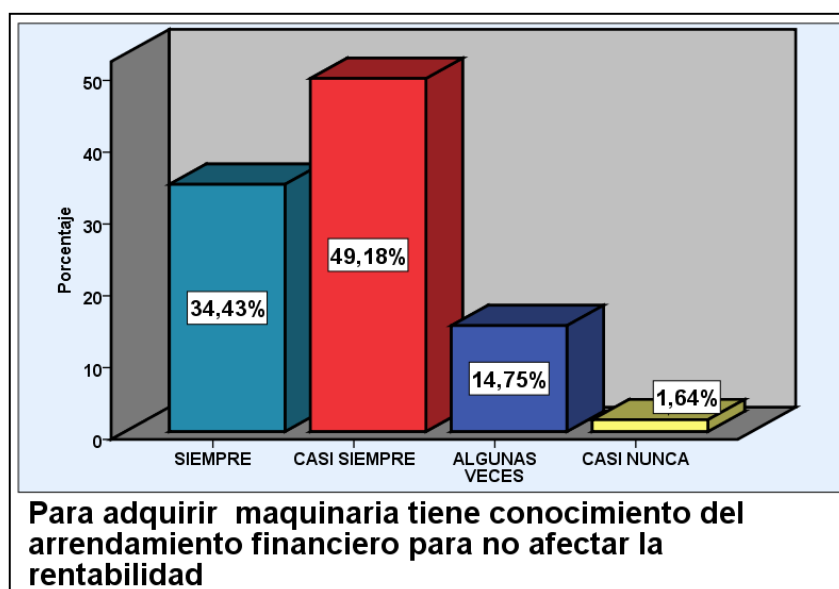
Para adquirir maquinaria tiene conocimiento del arrendamiento financiero para no afectar la rentabilidad

Válido	Frecuencia	Porcentaje	Porcentaje acumulado
SIEMPRE	21	34,4	34,4
CASI SIEMPRE	30	49,2	83,6
ALGUNAS VECES	9	14,8	98,4
CASI NUNCA	1	1,6	100,0
Total	61	100,0	

Fuente: Encuesta aplicada empresas textiles, del distrito de San Martín de Porres

Elaboración: Carmen Gonzales López

Figura 9: Datos obtenidos de la Encuesta



Fuente: Encuesta aplicada empresas textiles, del distrito de San Martín de Porres

Elaboración: Carmen Gonzales López

Interpretación

De acuerdo a la tabla y gráfico 9 el 49,20% de los empresarios y trabajadores del sector textil indican que para adquirir maquinaria aplican el arrendamiento financiero para mantener en equilibrio su rentabilidad, mientras que el 14,75% informan que tienen pocas posibilidades de recurrir al arrendamiento financiero debido a que presentan un desconocimiento sobre esta herramienta financiera.

En conclusión, gran parte de la muestra manifiesta un desconocimiento sobre el leasing financiero, por lo que pueden contar con maquinaria obsoleta y vender mercadería de baja calidad.

3.1.2 Variable 2: Rentabilidad

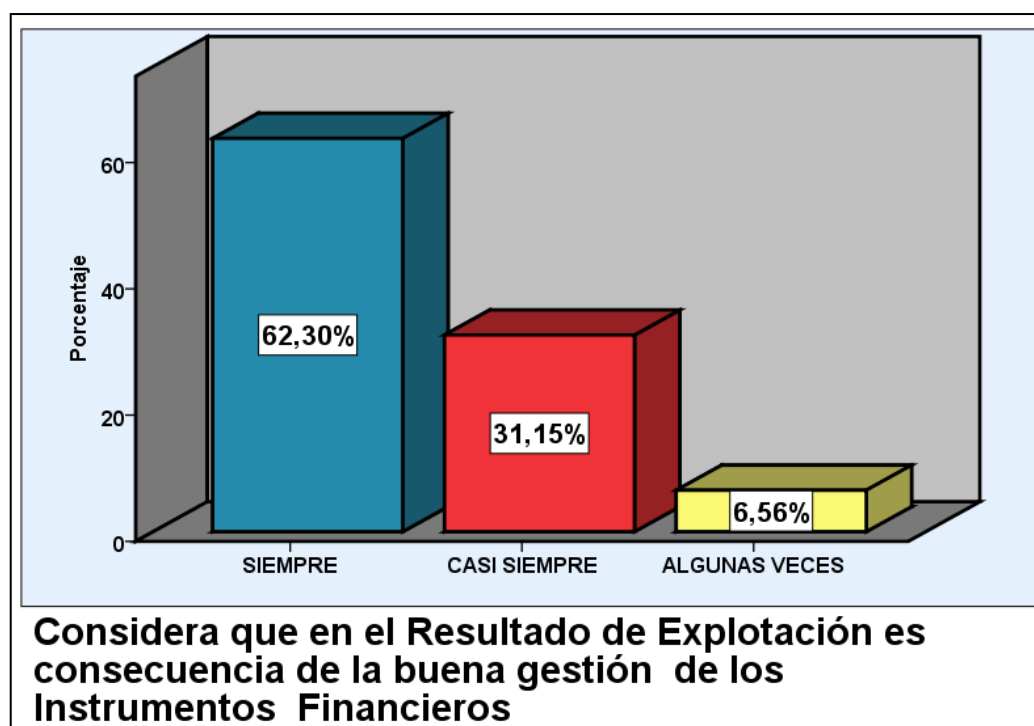
Tabla 10:

Considera que en el Resultado de Explotación es consecuencia de la buena gestión de los Instrumentos Financieros

Válido	Frecuencia	Porcentaje	Porcentaje acumulado
SIEMPRE	38	62,3	62,3
CASI SIEMPRE	19	31,1	93,4
ALGUNAS VECES	4	6,6	100,0
TOTAL	61	100,0	

Fuente: Encuesta aplicada empresas textiles, del distrito de San Martín de Porres
Elaboración: Carmen Gonzales López

Figura 10: Datos obtenidos de la Encuesta



Fuente: Encuesta aplicada empresas textiles, del distrito de San Martín de Porres
Elaboración: Carmen Gonzales López

Interpretación:

De acuerdo a la tabla 10 y figura 10, el 62,30% de los encuestados indican que el Resultado de Explotación siempre es consecuencia de la buena gestión de los Instrumentos financieros, mientras tanto, el 6,60% informan que algunas veces pueden afectar la rentabilidad.

En conclusión, las transacciones operacionales deben ser gestionadas para obtener un resultado de explotación alto (utilidad operativa).

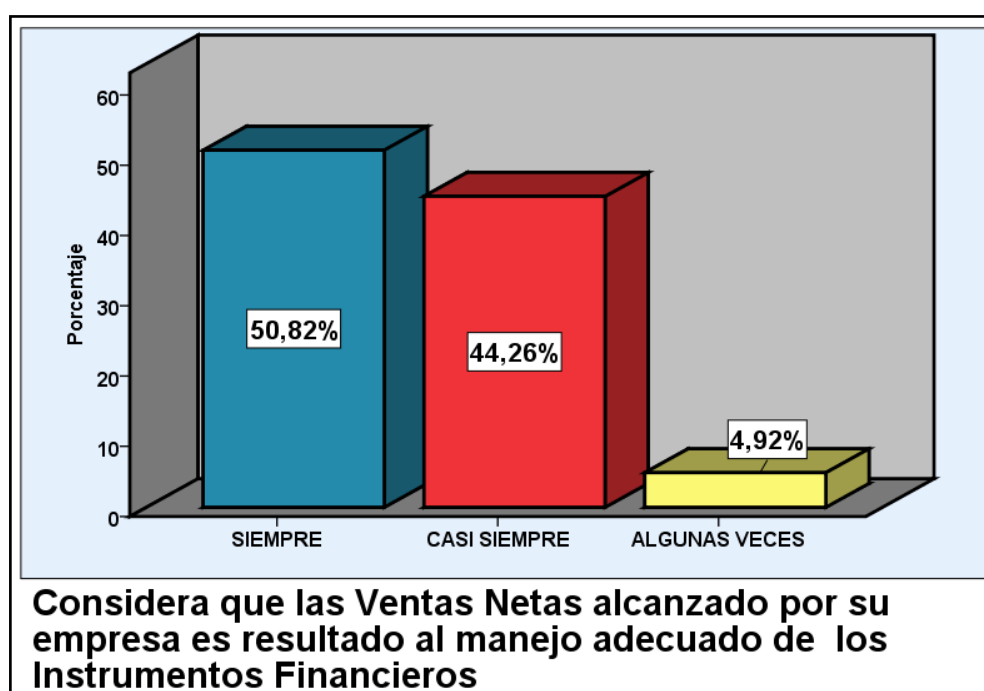
Tabla 11:

Considera que las Ventas Netas alcanzado por su empresa es resultado al manejo de los Instrumentos Financieros

Válido	Frecuencia	Porcentaje	Porcentaje acumulado
SIEMPRE	31	50,8	50,8
CASI SIEMPRE	27	44,3	95,1
ALGUNAS VECES	3	4,9	100,0
TOTAL	61	100,0	

Fuente: Encuesta aplicada empresas textiles, del distrito de San Martin de Porres
Elaboración: Carmen Gonzales López

Figura 11: Datos obtenidos de la Encuesta



Fuente: Encuesta aplicada empresas textiles, del distrito de San Martin de Porres
Elaboración: Carmen Gonzales López

Interpretación

De acuerdo a la encuesta, los trabajadores y empresarios del sector textil de San Martin de Porres, el 50.80% consideran el nivel de ventas netas obtenido siempre se debe al manejo adecuado de los instrumentos financieros, mientras el 4.90% indican que solo algunas veces afecta en los ingresos de la empresa.

Conclusión, se determina que las cuentas por cobrar son instrumento financieros, por ello, que hacer seguimiento de este instrumento para mejora de la empresa.

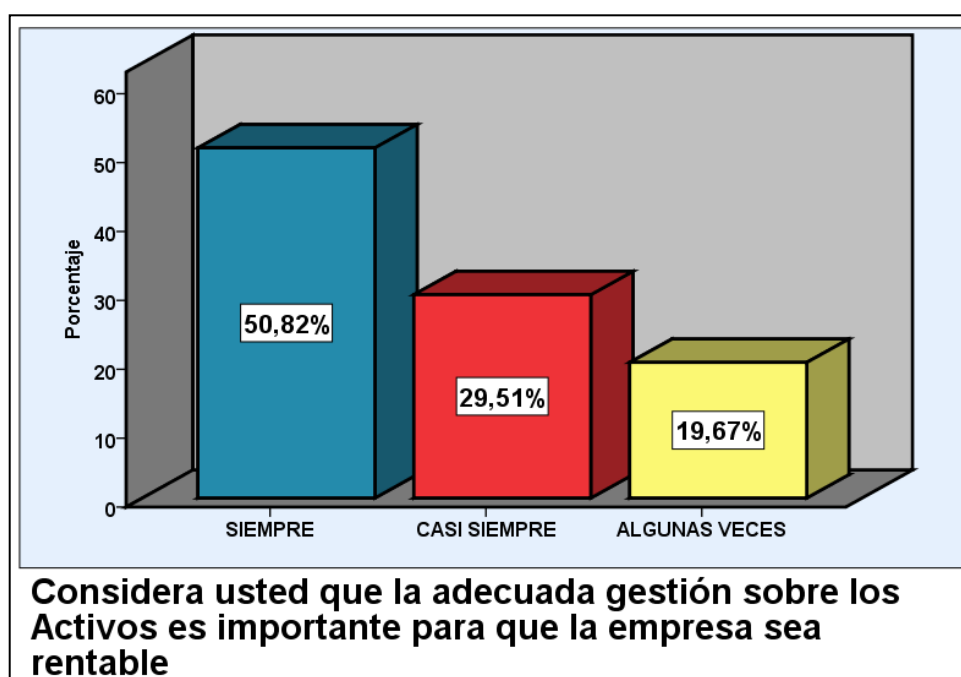
Tabla 12:

Considera usted que la adecuada gestión sobre los Activos es importante para que la empresa sea rentable

Válido	Frecuencia	Porcentaje	Porcentaje acumulado
SIEMPRE	31	50,8	50,8
CASI SIEMPRE	18	29,5	80,3
ALGUNAS VECES	12	19,7	100,0
TOTAL	61	100,0	

Fuente: Encuesta aplicada empresas textiles, del distrito de San Martín de Porres
Elaboración: Carmen Gonzales López

Figura 12: Datos obtenidos de la Encuesta



Fuente: Encuesta aplicada empresas textiles, del distrito de San Martín de Porres
Elaboración: Carmen Gonzales López

Interpretación

.De acuerdo a la tabla y figura 12, el 50.80% de los encuestados indican que la gestión de los Activos siempre es importante para que la empresa sea rentable, ya que, estos recursos son indispensables para que las empresas sigan operando así el capital de trabajo aumente, mientras el 19.70% informan que alguna vez la gestión de los activos influyen en la rentabilidad.

En conclusión, 32 personas deben gestionar sus recursos para que el capital de trabajo aumente, así poder cumplir con las obligaciones comerciales y financieras.

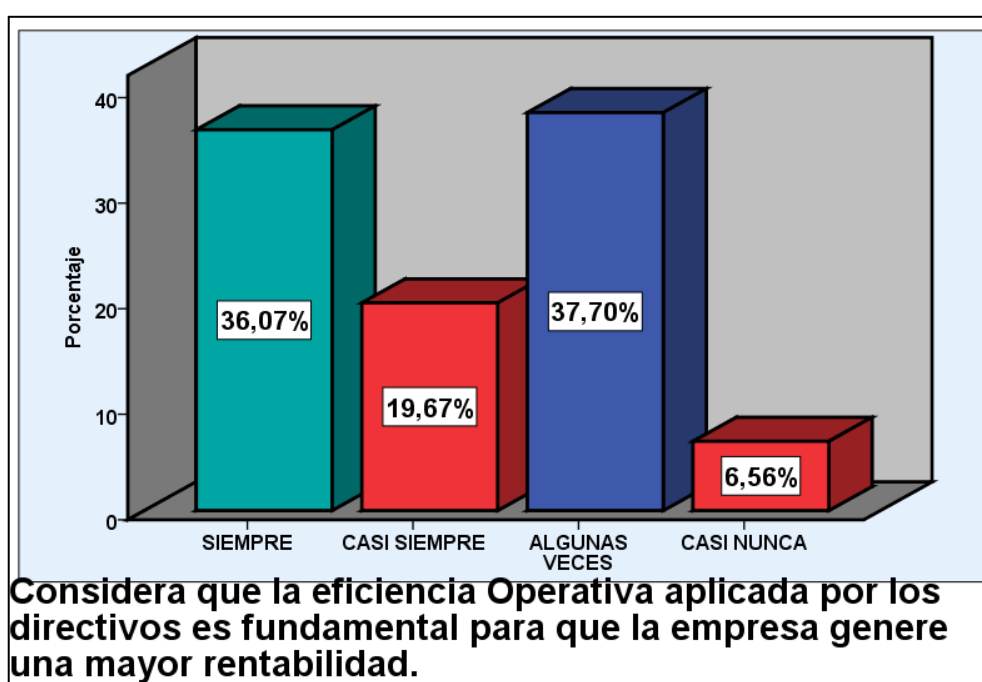
Tabla 13:

Considera que la eficiencia Operativa aplicada por los directivos es fundamental para que la empresa genere una mayor rentabilidad económica

Válido	Frecuencia	Porcentaje	Porcentaje acumulado
SIEMPRE	22	36,1	36,1
CASI SIEMPRE	12	19,7	55,7
ALGUNAS VECES	23	37,7	93,4
TOTAL	4	6,6	100,0

Fuente: Encuesta aplicada empresas textiles, del distrito de San Martín de Porres
Elaboración: Carmen Gonzales López

Figura 13: Datos obtenidos de la Encuesta



Fuente: Encuesta aplicada empresas textiles, del distrito de San Martín de Porres
Elaboración: Carmen Gonzales López

Interpretación

Según tabla y figura 13, el 37.70% de los encuestados indican algunas veces la eficiencia operativa debe ser aplicada por los directores para que la empresa sea más rentable, mientras el 1.70% indican que casi siempre aplican la eficiencia operativa.

En conclusión, los directores empresariales deben gestionar los recursos de la empresa para que la empresa sea eficiente y cumpla sus objetivos económicos.

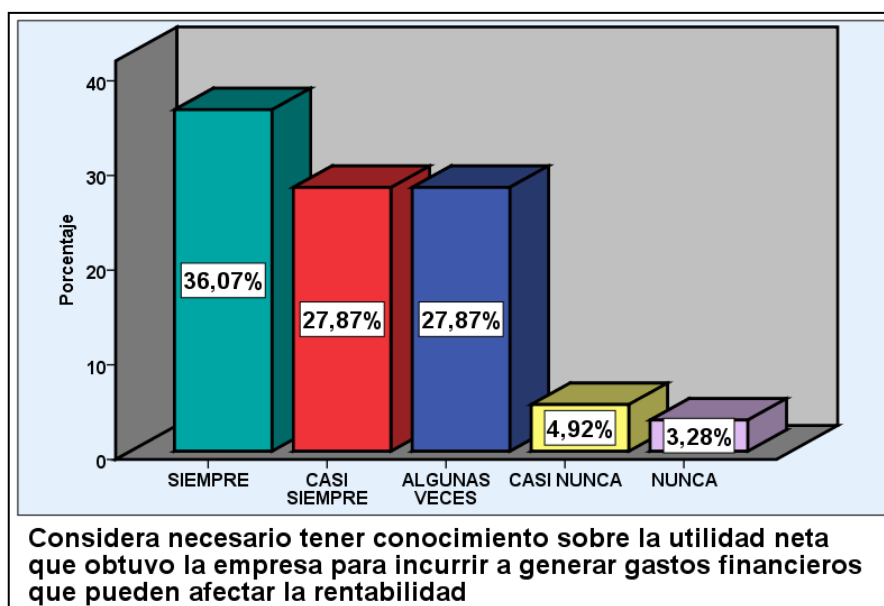
Tabla 14:

Considera necesario tener conocimiento sobre la utilidad neta que obtuvo la empresa para incurrir a generar gastos financieros que pueden afectar la rentabilidad

Válido	Frecuencia	Porcentaje	Porcentaje acumulado
SIEMPRE	22	36,1	36,1
CASI SIEMPRE	17	27,9	63,9
ALGUNAS VECES	17	27,9	91,8
CASI NUNCA	3	4,9	96,7
NUNCA	2	3,3	100,0
TOTAL	61	100,0	

Fuente: Encuesta aplicada empresas textiles, del distrito de San Martín de Porres
Elaboración: Carmen Gonzales López

Figura 14: Datos obtenidos de la Encuesta



Fuente: Encuesta aplicada empresas textiles, del distrito de San Martín de Porres
Elaboración: Carmen Gonzales López

Interpretación:

Según encuesta el 36.10% de los empresarios y trabajadores del sector textil indican que siempre es necesario saber el nivel de la utilidad Neta que obtuvo la empresa, y dependiendo de ello incurrir a gastos financieros, por otro lado, el 3.3% informan que este punto nunca lo consideran para incurrir a gastos financieros.

En conclusión, existen personas que muestran una inadecuada cultura financiera al no considerar su Estado de resultado antes de incurrir a préstamos financieros.

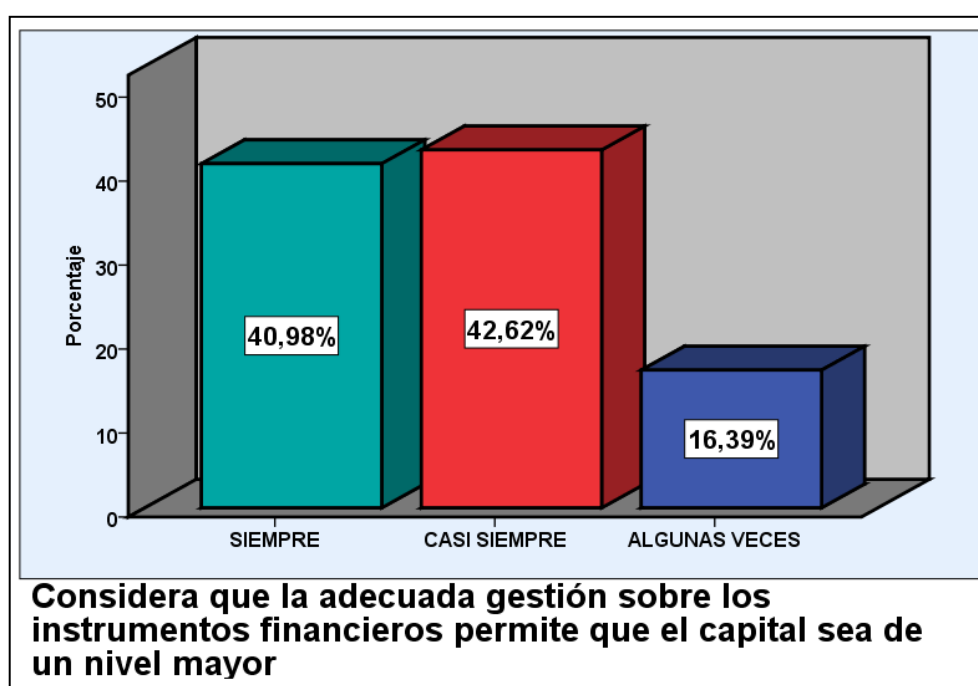
Tabla 15:

Considera que la adecuada gestión sobre los instrumentos financieros permite que el capital sea de un nivel mayor

Válido	Frecuencia	Porcentaje	Porcentaje acumulado
SIEMPRE	25	41,0	41,0
CASI SIEMPRE	26	42,6	83,6
ALGUNAS VECES	10	16,4	100,0
TOTAL	61	100,0	

Fuente: Encuesta aplicada empresas textiles, del distrito de San Martín de Porres
Elaboración: Carmen Gonzales López

Figura 15: Datos obtenidos de la Encuesta



Fuente: Encuesta aplicada empresas textiles, del distrito de San Martín de Porres
Elaboración: Carmen Gonzales López

Interpretación:

En relación a la encuesta realizada el 42.60% indican casi siempre la adecuada gestión sobre los instrumentos financieros va a permitir que el capital sea de un nivel mayor, mientras tanto el 16.39% informan que algunas veces la gestión de los instrumentos financieros pueden influir en maximizar el capital.

En conclusión, la administración de los recursos es indispensable para beneficio de los accionistas.

Tabla 16:

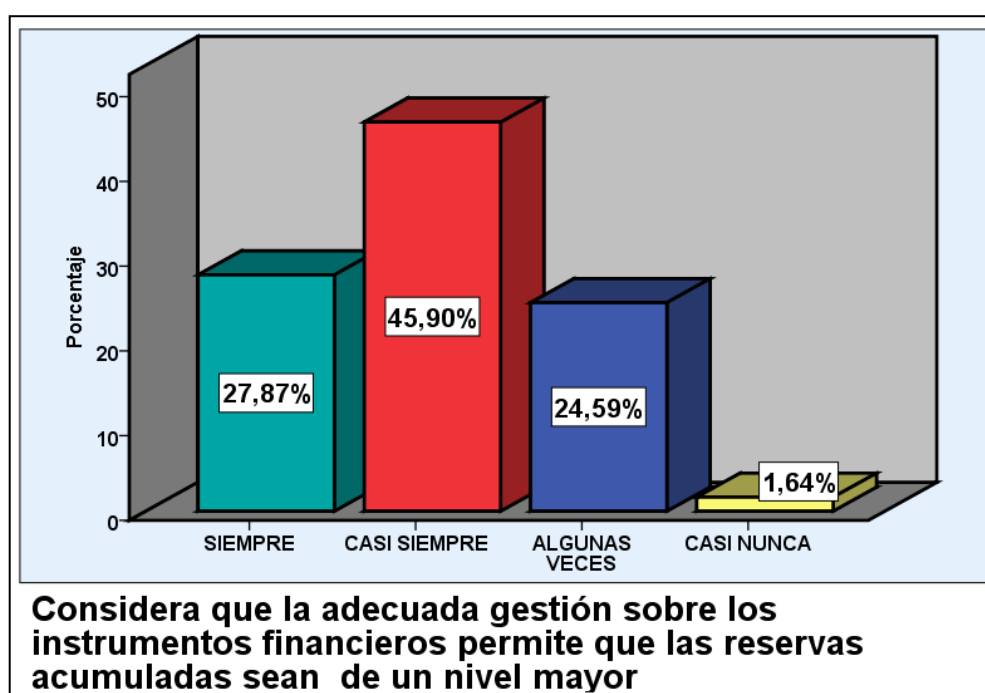
Considera que la adecuada gestión sobre los instrumentos financieros permite que las reservas acumuladas sean de un nivel mayor

Válido	Frecuencia	Porcentaje	Porcentaje acumulado
SIEMPRE	17	27,9	27,9
CASI SIEMPRE	28	45,9	73,8
ALGUNAS VECES	15	24,6	98,4
CASI NUNCA	1	1,6	100,0
Total	61	100,0	

Fuente: Encuesta aplicada empresas textiles, del distrito de San Martín de Porres

Elaboración: Carmen Gonzales López

Figura 16: Datos obtenidos de la Encuesta



Fuente: Encuesta aplicada empresas textiles, del distrito de San Martín de Porres

Elaboración: Carmen Gonzales López

Interpretación:

De acuerdo con la tabla y figura 16, el 45.90% encuestados indican que la adecuada gestión sobre los instrumentos contribuye a incrementar los fondos propios de la empresa

En conclusión, la administración de las reservas acumulativas es indispensable para hacer frente a problemas futuros de la empresa por ello los instrumentos financieros juegan un papel importante.

Tabla 17:

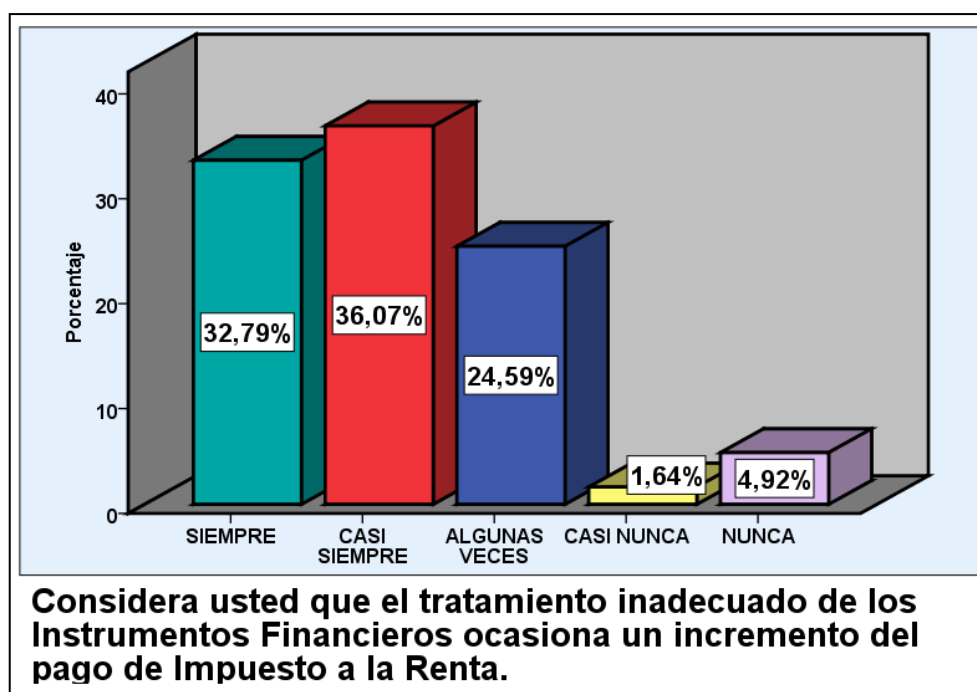
Considera usted que el tratamiento inadecuado de los Instrumentos Financieros ocasiona un incremento del pago de Impuesto a la Renta.

Válido	Frecuencia	Porcentaje	Porcentaje acumulado
SIEMPRE	20	32,8	32,8
CASI SIEMPRE	22	36,1	68,9
ALGUNAS VECES	15	24,6	93,4
CASI NUNCA	1	1,6	95,1
NUNCA	3	4,9	100,0
TOTAL	61	100,0	

Fuente: Encuesta aplicada empresas textiles, del distrito de San Martín de Porres

Elaboración: Carmen Gonzales López

Figura 17: Datos obtenidos de la Encuesta



Fuente: Encuesta aplicada empresas textiles, del distrito de San Martín de Porres

Elaboración: Carmen Gonzales López

Interpretación:

De acuerdo a la tabla y figura 17 el 36.07% de los encuestados indican que casi siempre el tratamiento de los instrumentos financieros ocasiona un incremento del pago del impuesto a la renta.

En conclusión, los encuestados indican que los activos financieros son indispensable ser tratados adecuadamente, ya que, ocasional en generar pagos innecesarios perjudicando la liquidez.

3.1.3 Validación tabla cruzada y Hipótesis

3.1.3.1 Validación tabla cruzada

Se presenta el cruce de la variable 1 (Fila) y variable 2 (Columna), para resumir la relación que tienen los Instrumentos Financieros y Rentabilidad y se reconocen su relación de acuerdo a los siguientes términos:

Tabla cruzada V2 (Agrupada)*v1 (Agrupada)						
			v1 (Agrupada)			Total
			ADECUADO	ACEPTABLE	INADECUADO	
V2 (Agrupada)	ADECUADO	Recuento	42	1	2	45
		% del total	68,9%	1,6%	3,3%	73,8%
	ACEPTABLE	Recuento	1	13	0	14
		% del total	1,6%	21,3%	0,0%	23,0%
	INADECUADO	Recuento	2	0	0	2
		% del total	3,3%	0,0%	0,0%	3,3%
Total		Recuento	45	14	2	61
		% del total	73,8%	23,0%	3,3%	100,0%

Fuente: Elaboración propia a través del programa SPSS 23

Elaboración: Carmen Gonzales López

Donde

V1: Conjunto de ítems de la variable Instrumento Financiero

V2: Conjunto de ítems de la variable Rentabilidad

A continuación, se presenta la validación de las hipótesis general y específicas a través de la prueba de Correlación de Rho de Spearman, con el objetivo de medir el nivel de relación de las variables, si los resultados de correlación son lo más cercano a 1 la relación entre las variables es fuerte, mientras, la significancia debe ser menor a 0.05 para que las hipótesis sean aceptadas.

La función de correlación de Spearman, establece si existe relación entre las variables y estas deben ser estadísticamente representativa

(no debe ser al azar) y medidas a nivel ordinal, la regla de decisión es si $p \leq 0.05$ se rechaza la H_0 (Hipótesis nula) (Castillo, 2015, p. 10)

Para interpretar la correlación se utiliza la siguiente tabla:

Valor	Significado
-1	Correlación negativa grande y perfecta
-0,9 a -0,99	Correlación negativa muy alta
-0,7 a 0,89	Correlación negativa alta
-0,4 a 0,69	Correlación negativa moderada
-0,2 a -0,39	Correlación negativa baja
-0,01 a -0,19	Correlación negativa muy baja
0	Correlación nula
0,01 a 0,19	Correlación positiva muy baja
0,2 a 0,39	Correlación positiva baja
0,4 a 0,69	Correlación positiva moderada
0,7 a 0,89	Correlación positiva alta
0,9 a 0,99	Correlación positiva muy alta
1	Correlación positiva grande y perfecta

Fuente: Beltrán (2016) .Correlación de Pearson y de Sperman. Barcelona p. 5

3.1.3.2 Validación de Hipótesis General:

Los Instrumentos Financieros Básicos y su relación en la rentabilidad de las empresas textiles de San Martín de Porres 2017

H_a = Los Instrumentos Financieros Básicos si tienen relación en la rentabilidad de las empresas textiles de San Martín de Porres 2017

H_0 = Los Instrumentos Financieros Básicos no tienen relación en la rentabilidad de las empresas textiles de San Martín de Porres 2017

Correlaciones				
			v1 (Agrupada)	V2 (Agrupada)
Tau_b de Kendall	v1 (Agrupada)	Coeficiente de correlación	1,000	,907**
		Sig. (bilateral)	.	,000
		N	61	61
	V2 (Agrupada)	Coeficiente de correlación	,907**	1,000
		Sig. (bilateral)	,000	.
		N	61	61
Rho de Spearman	v1 (Agrupada)	Coeficiente de correlación	1,000	,907**
		Sig. (bilateral)	.	,000
		N	61	61
	V2 (Agrupada)	Coeficiente de correlación	,907**	1,000
		Sig. (bilateral)	,000	.
		N	61	61

** . La correlación es significativa en el nivel 0,01 (bilateral).

Fuente: Elaboración propia a través del programa SPSS 23

Elaboración: Carmen Gonzales López

Donde

V1: Conjunto de ítems de la variable Instrumento Financiero

V2: Conjunto de ítems de la variable Rentabilidad

Interpretación

Interpretación del coeficiente Rho de Spearman

En consideración a la Tabla de correlación, podemos verificar que el coeficiente obtenido es 0.907 deduciendo que las variable Instrumento Financiero Básico y Rentabilidad tiene una correlación Positiva muy alta, debido que hay una relación entre las variables.

Comprobación

Mediante los resultados obtenidos, en la tabla anterior se verifica que el grado significativo es < 0.05 . Entonces, la hipótesis general de la investigación “Los Instrumentos Financieros Básicos si tiene relación con la rentabilidad de las empresas textiles de San Martín de Porres 2017”, es aceptada y se rechaza la hipótesis nula.

3.1.3.2.1 Prueba de Hipótesis Específico 1:

El tratamiento de Activos Financieros y su relación con la rentabilidad en empresas textiles de San Martín de Porres 2017

H_a =: El tratamiento de Activos Financieros si tienen relación con la rentabilidad en empresas textiles de San Martín de Porres 2017

H_0 =: El tratamiento de Activos Financieros no tienen relación con la rentabilidad en empresas textiles de San Martín de Porres 2017

Correlaciones				
			D1V1	V2 (Agrupada)
Rho de Spearman	D1V1	Coeficiente de correlación	1,000	,651**
		Sig. (bilateral)	.	,000
		N	61	61
	V2 (Agrupada)	Coeficiente de correlación	,651**	1,000
		Sig. (bilateral)	,000	.
		N	61	61

** . La correlación es significativa en el nivel 0,01 (2 colas).

Fuente: Elaboración propia a través del programa SPSS 23

Elaboración: Carmen Gonzales López

Donde:

D1V1: Dimensión 1 de la variable 1=Activos Financieros

V2: Variable 2=Rentabilidad

Interpretación

Interpretación del coeficiente Rho de Spearman

En consideración a la Tabla de correlación, podemos verificar que el coeficiente obtenido es 0.651 deduciendo que la variable Activos Financieros y Rentabilidad tiene una relación Positiva Moderada.

Comprobación

Mediante los resultados obtenidos, en la tabla anterior se verifica que el grado significativo es < 0.05 . Entonces, la hipótesis específica 1 de la investigación "El tratamiento de Activos Financieros si tienen relación con la rentabilidad en empresas textiles de San Martín de Porres 2017", es aceptada y se rechaza la hipótesis nula.

3.1.3.2.2 Prueba de Hipótesis Específico 2:

El apalancamiento si tiene relación con la rentabilidad de las empresas textiles de San Martin de Porres 2017

Ha=Los pasivos Financieros si tiene relación con la rentabilidad de las empresas textiles de San Martin de Porres 2017

Ho= Los pasivos Financieros no tiene relación con la rentabilidad de las empresas textiles de San Martin de Porres 2017

Correlaciones				
			D2V1 (Agrupada)	V2 (Agrupada)
Rho de Spearman	D2V1 (Agrupada)	Coeficiente de correlación	1,000	,684**
		Sig. (bilateral)	.	,000
		N	61	61
	V2 (Agrupada)	Coeficiente de correlación	,684**	1,000
		Sig. (bilateral)	,000	.
		N	61	61

** . La correlación es significativa en el nivel 0,01 (2 colas).

Fuente: Elaboración propia a través del programa SPSS 23

Elaboración: Carmen Gonzales López

Dónde:

D2V1: Dimensión 2 de la variable 1= Pasivo Financiero

V2: Variable 2=Rentabilidad

Interpretación

Interpretación del coeficiente Rho de Spearman

En consideración a la Tabla de correlación, podemos verificar que el coeficiente obtenido es 0.684 deduciendo que las variable Pasivo Financiero y Rentabilidad tiene una relación Positiva Moderada.

Comprobación

Mediante los resultados obtenidos, en la tabla anterior se verifica que el grado significativo es < 0.05 . Entonces, la hipótesis Especifica 2 de la investigación "Los pasivos Financieros si tiene relación con la rentabilidad de

las empresas textiles de San Martín de Porres 2017”, es aceptada y se rechaza la hipótesis nula.

CAPÍTULO IV

4.1 Discusión

En la presente tesis se planteó como objetivo general determinar si los Instrumentos Financieros Básicos tienen relación en la rentabilidad de las empresas de textil de San Martín de Porres 2017, para validar estas variables de estudio se aplicó el Alfa de Cronbach para definir la relación de que existe entre estos. El instrumento validado está compuesto por 17 ítems en total, 9 de la variable 1 y 8 de la variable 2.

4.1.1 Discusión Hipótesis General

La presente tesis se planteó como hipótesis general que los Instrumentos Financieros Básicos si tienen relación en la rentabilidad de las empresas textiles de San Martín de Porres 2017, Conforme a la Tabla de Rho de Spearman, se verifica la hipótesis general tiene un valor 0.907 deduciendo que el Instrumento Financiero Básico y Rentabilidad tienen una correlación Positiva muy alta, determinando que la correlación entre las variables es directa, es decir, ante una adecuada gestión sobre los Instrumentos existe la capacidad que las empresas sean rentables.

De acuerdo a los resultados de la encuesta, el 49.18% la muestra dio a conocer que el recursos líquidos siempre debe ser administrada eficientemente, para generar el máximo provecho y no tener efectivo ocioso, el 44,26% casi siempre planifican la distribución de este recurso, sin embargo, el 1.64% indican que casi nunca aplican la administración del efectivo, ya que, no tienen la posibilidad de reinvertir este recurso. Los empresarios deben considerar que el dinero mantenido en Caja y Bancos procure ser solo lo necesario y el excedente se debe invertir.

En las cuentas por cobrar se deben gestionar, ya que, es el índice de cuánto tiempo financiamos a los clientes que solicitan un crédito, el no tener un control sobre los créditos brindados la empresas está en riesgo de incurrir a problemas de liquidez.

También, se determina que el 50.80% de los encuestados consideran que la gestión sobre los Activos siempre es importante para que la empresa sea rentable, ya que, estos recursos son indispensables para que las empresas sigan operando.

Estos resultados confirman la tesis de Larrea (2016) mencionando que los instrumentos financieros deben ser gestionados adecuadamente, para que las empresas cumplan sus objetivos empresariales. También, Flores (2014) menciona que las sociedades deben planificar sus compras, ya que, incurrir a la improvisación de compras es mantener activos innecesarios. Por ello que el inadecuado tratamiento de los Activos financieros afecta la rentabilidad de las empresas. También, Salas (2015) contribuye en informar que los activos como las cuentas por cobrar deben ser gestionados y para ello deben aplicar el índice financiero de la rotación de las cuentas por cobrar, ya que, es una herramienta fundamental para tener un control del efectivo.

4.1.1.1 Discusión Hipótesis específico 1

La presente investigación la primera hipótesis específica es el tratamiento de Activos Financieros si tienen relación con la rentabilidad en empresas textiles de San Martín de Porres 2017, con esto quiere decir que los Activos deben ser invertidos estratégicamente para generar un beneficio a las empresas.

De acuerdo a los resultados de la encuesta, el 44.26% de la muestra consideran en incurrir en instrumentos financieros que sean altamente rentables como son los depósitos a plazo fijo, sin embargo, el 21.31% solo algunas veces considerarían incurrir a este instrumento debido que presentan un desconocimiento sobre este producto financiero. En conclusión, solo 27 encuestados del sector textil de San Martín de Porres tienen en consideración reinvertir sus recursos líquidos para generar ingresos extraordinarios a la empresa, sin embargo hay personas que necesitan involucrarse más sobre los productos financieros.

Además, el 37.70% de la muestra en consideran en incurrir en instrumentos financieros que sean a corto plazo como son las cuentas ahorro, mientras, el 8.2% casi nunca preferirán incurrir en las cuentas de ahorro debido que no consideran una opción para generar una mayor rentabilidad. En conclusión, solo 21 encuestados tienen en consideración mantener sus ahorros en una entidad financiera que brinda mayor seguridad e incurrir en instrumentos financieros con opción a disponibilidad a corto plazo del mismo recurso.

Estos resultados confirman la tesis de Mirano (2012) informando que los Activos Financieros deben ser reconocidos eficazmente para brindar el mayor beneficio a la empresa, para ello, deben informarse sobre Activos que se adapten mejor a sus necesidades, es decir, las empresas deben analizar si están en la posibilidad de invertir en instrumentos financieros a largo plazo como son los depósitos a plazo fijo o pueden invertir en instrumentos financieros más conservadores como son los Cuentas de ahorro.

4.1.1.2 Discusión Hipótesis específico 2

La presente investigación la segunda hipótesis específica el apalancamiento si tiene relación con la rentabilidad de las empresas textiles de San Martín de Porres 2017, la valorización de los Pasivos financieros es importante porque permiten impulsar el crecimiento comercial.

De acuerdo a los resultados de la encuesta, 30 individuos de la muestra informan que no se debe quedar mal ante una entidad financiera, ya que, en un futuro cercano plantean iniciar proyectos comerciales y los recursos propios no brindan la posibilidad de financiarlo, van a necesitar el apalancamiento externo. También, el 49.20% de los empresarios y trabajadores del sector textil indican para adquirir maquinaria aplican el arrendamiento financiero, mientras, el 14.75 % informan que tienen pocas posibilidades de incurrir en el arrendamiento financiero de la muestra manifiesta un desconocimiento.

Para contrastar esta hipótesis Moyolema (2013) menciona que las empresas deben buscar fuentes de financiamiento para apalancar nuevos proyectos empresariales, para ello, deben implementar planificación presupuesto, para proyectar su capacidad de pago, administradores deben ser eficiencia para el uso de los Recursos propios de la empresa. También, el foro contable actualízate informa que el leasing financiero es una opción de financiamiento muy favorable, ya que, se liberan de cargas tributarias y riesgos y al final de la amortización hay la posibilidad de adquirir el bien.

CAPÍTULO V

5.1 Conclusiones

Después de analizar los resultados obtenidos de la discusión se tiene las siguientes conclusiones

- 1- Los instrumentos financieros tienen relación con la rentabilidad de las empresas del sector textil, debido que todas las empresas manejan efectivo, cuentas por cobrar (este último instrumentos es más rápidos a convertirse en líquido), entonces se verifica un inadecuado tratamiento de los activos Financieros.
- 2- Al revisar los resultados se verifica que la población tienen preferencias por el uso de los instrumentos financieros clásicos como los son las cuentas de ahorro. También, hasta se verificado que hay personas que no toman en consideración acceder a los servicios de una entidad bancaria, por ello, generando pasivos financieros a partir de préstamos monetarios fuera del entorno bancario.
- 3- Al revisar los resultados se verifica que la población informan que no se debe quedar mal ante una entidad financiera los recursos propios no brindan la posibilidad de financiarlo, van a necesitar el apalancamiento externo, también hay empresas que cuentan con maquinarias y equipo con tecnología despasada ante el desconocimiento del arrendamiento financiero.

CAPÍTULO VI

6.1 Recomendaciones

1. Se recomienda, aplicar el índice financiero de la rotación de las cuentas por cobrar, para medir cuanto tiempo la empresa se demora en convertir sus cuentas por cobrar en efectivo y combatir las pérdidas de en los flujos de efectivo
2. Se aconseja, a la población a cultivar su cultura financiera, para ello, deben involucrarse en los beneficios que pueden ganar a través de los productos financieros y así dejar de aplicar Instrumentos financieros clásicos con bajos.
3. Se recomienda a los empresarios de San Martin de Porres a implementar presupuestos proyectados por cada área (distribución por centros de costos) para que al final de cada periodo sea más factible el análisis de los estados financieros.

CAPÍTULO VII

7.1 Referencias Bibliograficas

Alberca, J; Rodriguez, G. (2012). "INCREMENTO DE RENTABILIDAD EN LA EMPRESA "EL CARRETE"(TESIS PREVIO A LA OBTENCIÓN DEL TÍTULO DE INGENIERAS EN FINANZAS-UNIVERSIDAD CENTRAL DEL ECUADOR). Recuperado: [https://www.google.com.pe/search?q=INCREMENTO+DE+RENTABILIDAD+EN+LA+EMPRESA+%E2%80%9CEL+CARRETE%E2%80%9D\(TESIS+PREVIO+A+LA+OBTENCI%C3%93N+DEL+T%C3%8DTULO+DE+INGENIERAS+EN+FINANZASUNIVERSIDAD+CENTRAL+DEL+ECUADOR&oq=INCREMENTO+DE+RENTABILIDAD+EN+LA+EMPRESA+%E2%80%9CEL+CARRETE%E2%80%9D\(TESIS+PREVIO+A+LA+OBTENCI%C3%93N+DEL+T%C3%8DTULO+DE+INGENIERAS+EN+FINANZASUNIVERSIDAD+CENTRAL+DEL+ECUADOR&aqs=chrome..69i57.655j0j7&sourceid=chrome&ie=UTF-8](https://www.google.com.pe/search?q=INCREMENTO+DE+RENTABILIDAD+EN+LA+EMPRESA+%E2%80%9CEL+CARRETE%E2%80%9D(TESIS+PREVIO+A+LA+OBTENCI%C3%93N+DEL+T%C3%8DTULO+DE+INGENIERAS+EN+FINANZASUNIVERSIDAD+CENTRAL+DEL+ECUADOR&oq=INCREMENTO+DE+RENTABILIDAD+EN+LA+EMPRESA+%E2%80%9CEL+CARRETE%E2%80%9D(TESIS+PREVIO+A+LA+OBTENCI%C3%93N+DEL+T%C3%8DTULO+DE+INGENIERAS+EN+FINANZASUNIVERSIDAD+CENTRAL+DEL+ECUADOR&aqs=chrome..69i57.655j0j7&sourceid=chrome&ie=UTF-8)

Auceda et al. (2013) .La aplicación de criterios técnicos establecidos en la norma internacional de información financiera para pequeñas y medianas entidades, sobre el reconocimiento inicial y medición posterior de activos y pasivos en las empresas comerciales del municipio de san salvador (Tesis para el Grado de LICENCIADO EN CONTADURÍA PÚBLICA-Universidad de el Salvador) Recuperado de <http://ri.ues.edu.sv/410/1/10136836.pdf>

Arroba, J. y Ordoñez, G. (2017). "Reconocimiento y medición de los activos financieros y su efecto en el estado de resultado integral". Recuperado de <http://www.eumed.net/coursecon/ecolat/ec/2017/empresa-navesmar.html>

Avila B., (2005). Medición y control de Riesgos Financieros en Empresas del Sector Real.

Castillo, P. (Julio 2015). Coeficiente y Correlacion Person y Spearman [Mensaje de un Blog]. Recuperado de <https://es.slideshare.net/PatriciaCastillo31/coeficiente-de-correlacion-de-pearson-y-spearman>

De Jaime (2003). Análisis de Económico-Financiero de las decisiones de Gestión Empresarial. ISBN 84-7356-354-9. Recuperado de <https://books.google.com.pe/books?id=G782j28CNo8C&pg=PA103&dq=ren>

tabilidad+economica&hl=es-419&sa=X&ved=0ahUKEwjK_evkq-bUAhVKDpAKHRdUCTIQ6AEIJDAB#v=onepage&q&f=false

Domínguez, R. (2013) RELACIÓN ENTRE LA ROTACIÓN DE PERSONAL Y LA PRODUCTIVIDAD Y RENTABILIDAD DE LA EMPRESA COTTON TEXTIL S.A.A. – PLANTA TRUJILLO 2013. Tesis Para obtener el Título Profesional de Licenciado en Administración-Universidad Privada Antenor Orrego. Recuperado de http://repositorio.upao.edu.pe/bitstream/upaorep/205/1/DOMNGUEZ_RENZO_ROTACION%20DE%20PERSONAL_PRODUCTIVIDAD.pdf

Exportación mundial de ropa mueve al año más de US\$ 480.000 millones (27 de abril del 2015).Gestión. Recuperado de <https://gestion.pe/mercados/exportacion-mundial-ropa-mueve-al-ano-mas-us-480000-millones-2130106>

Fierro,A; Hierro,F. Contabilidad General con enfoque NIIF para las Pymes.Recuperado de <https://books.google.com.pe/books?id=-6MwDgAAQBAJ&printsec=frontcover&dq=niif+para+pymes+pdf&hl=es-419&sa=X&ved=0ahUKEwj3xK3k2cjXAhVGE5AKHd0JDEUQ6AEIJTAA#v=onepage&q&f=false>

Flores,C.(2014).La gestión logística y su influencia en la rentabilidad de las empresas especialistas en implementación de campamentos para el sector minero en lima metropolitana.(tesis para optar el título profesional de contador público-Universidad San Martin de Porres)

Larrea,M.(2016).Los Instrumentos Financieros para el crecimiento de la micro y pequeña empresa del distrito de trujillo, 2014 (Tesis para optar el grado académico de doctora en contabilidad y finanzas-Universidad Nacional de Trujillo).Recuperado de:http://dspace.unitru.edu.pe/bitstream/handle/UNITRU/5995/TESIS%20DOCTORADO_MAR%C3%8DA%20ELENA%20LARREA%20CANO.pdf?sequence=1&isAllowed=y

Mantilla, B. Estándares/normas Internacionales De Información Financiera (IFRS/NIIF): Incluye Ejercicios Y Estudios De Casos - Samuel Alberto Mantilla B.(2015) .Recuperado de <https://books.google.com.pe/books?id=2aQwDgAAQBAJ&pg=PT74&dq=omite+emisor+de+las+normas+internacionales+de+informacion+financiera&>

hl=es-419&sa=X&ved=0ahUKEwi-
sMmRitrXAhVLh5AKHSqqBGgQ6AEIKjAB#v=onepage&q&f=false

Medina,C ;Mauricci,G.(2014).Factores que influyen en la rentabilidad por línea de negocio en la Clínica Sánchez Ferrer en el periodo 2009-2013(Tesis para obtener el Título Profesional de Economista y Economista con mención en Finanzas-Universidad Privada Antenor de Orrego-Trujillo)

Mirano, G.(2012). Los instrumentos financieros y su impacto en las empresas de producción de productos no tradicionales para la exportación en el sector agropecuario en el valle de Iurín, 2012.(Tesis para obtener el título de Contador Público-Universidad San Martín de Porres.),Recuperado de http://www.repositorioacademico.usmp.edu.pe/bitstream/usmp/567/3/mirano_gr.pdf

Moyolema,M(2013).LA GESTIÓN FINANCIERA Y SU IMPACTO EN LA RENTABILIDAD DE LA COOPERATIVA DE AHORRO Y CRÉDITO KURIÑAN DE LA CIUDAD DE AMBATO AÑO 2010 (TRABAJO DE GRADUACIÓN PREVIO A LA OBTENCIÓN DEL TÍTULO DE INGENIERA EN GESTIÓN FINANCIERA-Universidad Técnica de Ambato Ecuador).Recuperado:
<http://repositorio.uta.edu.ec/bitstream/123456789/1944/1/TG0002.pdf>

Ochoa,P.(2014).Impacto de los instrumentos financieros denominados básicos, en las empresas medianas de la provincia de Pichincha, conforme a Normas Internacionales de Información Financiera (NIIF PARA LAS PYMES)(Programa de Maestría en Dirección de Empresas -Universidad Andina Simón Bolívar Ecuador).Recuperado<http://repositorio.uasb.edu.ec/bitstream/10644/4185/1/T1496-MBA-Impacto.pdf>

Rey P., J (2014). Contabilidad general (2.a ed) Recuperado de https://books.google.com.pe/books?id=pRQmEbWprgMC&printsec=frontcover&hl=es&source=gbs_ge_summary_r&cad=0#v=onepage&q&f=false

- Salvador V., B. (2004). El plan de Gestión (2.a ed.) Recuperado de https://books.google.com.pe/books?id=MMK_JK5PobIC&pg=PA67&dq=CONCEPTO+rentabilidad&hl=es419&sa=X&ved=0ahUKEwjOk5DInsvUAhUD7SYKHxp2DjMQ6AEIQjAG#v=onepage&q=CONCEPTO%20rentabilidad&f=false
- Sánchez B, J. (2002): "Análisis de Rentabilidad de la empresa", [en línea] 5campus.com, Análisis contable Recuperado de <http://www.5campus.com/leccion/anarenta>
- Sevilla,A.(2015).Activo financiero [Mensaje en un blog]. Recuperado de <http://economipedia.com/definiciones/activo-financiero.html>
- Sousa et al. (2015).REVISIÓN DE DISEÑOS DE INVESTIGACIÓN: DISEÑOS DE INVESTIGACIÓN CUANTITATIVA. Recuperado de http://www.scielo.br/pdf/rlae/v15n3/es_v15n3a22.pdf
- Solano,S (2017). Los instrumentos financieros y su influencia en la toma de decisiones de las micro y pequeñas empresas del sector textil, año 2012 los olivos. Tesis para optar el Título Profesional Contador Público-Universidad Ciencias Humanidades. Recuperado de:http://repositorio.uch.edu.pe/bitstream/handle/uch/125/Solano_SE_TCON_2017.pdf?sequence=3&isAllowed=y

ANEXOS

Anexo 1: Matriz de Consistencia

Titulo: Instrumentos Financieros Básicos y su relación con la rentabilidad de las empresas de textiles de San Martín de Porres 2017

Problemas	Objetivos	Hipótesis	Variables	Indicadores	Metodología
<p>GENERAL: •¿Como los Instrumentos Financieros Básicos tienen relación en la rentabilidad en las empresas de textil de San Martín de Porres 2017?</p> <p>ESPECIFICOS •¿Como los Activos Financieros tienen relación con el Impuesto a la Renta en las empresas de textil de San Martín de Porres 2017?</p> <p>•¿Como el tratamiento de Pasivos Financieros tienen relación con la rentabilidad en las empresas de textil de San Martín de Porres 2017?</p>	<p>GENERAL: Determinar si los Instrumentos Financieros Básicos tienen relación en la rentabilidad de las empresas de textil de San Martín de Porres 2017</p> <p>ESPECIFICAS: Determinar si el tratamiento Activos Financieros tiene relación con la rentabilidad en las empresas textiles de San Martín de Porres 2017</p> <p>Determinar si apalancamiento tiene relación con la Rentabilidad en las empresas de textil de San Martín de Porres 2017</p>	<p>GENERAL: H1: Los Instrumentos Financieros Básicos si tienen relación en la rentabilidad de las empresas textiles de San Martín de Porres 2017</p> <p>ESPECIFICAS: H1: El tratamiento de Activos Financieros si tienen relación con la rentabilidad en empresas textiles de San Martín de Porres 2017</p> <p>H1: El apalancamiento si tiene relación con la rentabilidad de las empresas textiles de San Martín de Porres 2017</p>	<p>Instrumentos Financieros Básicos</p> <p>Rentabilidad</p>	<p>Efectivo Depósitos a plazo Fijo Cuentas de Ahorro Cuentas por Cobrar Letras de Cambio Cuentas Comercial por Pagar Prestamos Financieros por Pagar Pagares Arrendamiento Financiero</p> <p>Resultado de Explotación. Ventas Netas Activo Operativa Gastos financieros Capital Reservas Acumuladas Impuesto a la Renta</p>	<p>1. TIPO DE ESTUDIO El tipo de estudio a realizar es descriptivo-correlaciona, porque se describirá cada una de las variables y se explicará la relación entre la variable 1 y variable 2.</p> <p>1. DISEÑO DE ESTUDIO El tipo de diseño a realizar es no experimental.</p> <p>POBLACIÓN 1. TIPO DE MUESTRA Se utilizara el muestro probabilístico, subgrupo de la población en el que todos los elementos de esta tienen la posibilidad de ser elegidos.</p> <p>1. TAMAÑO DE MUESTRA La unidad de análisis de estudio se extraerá de la población utilizando la fórmula de muestreo probabilístico.</p> <p>1. TÉCNICAS E INSTRUMENTOS Variable 1: Instrumento Financiero Técnica: Encuesta Cerrada Instrumento: Cuestionario, que es de elaboración propia. Variable 2: Rentabilidad Técnica: Encuesta Cerrada Instrumento: El instrumento será el cuestionario que es de elaboración propia.</p>

Fuente: Elaboración Propia

Anexo 2: Encuestas

Cuestionario: "Instrumentos Financieros Basicos y su relación con la rentabilidad de las empresas de textiles de San Martin de Porres 2017"

Objetivo: Determinar si los Instrumentos Financieros Básicos tienen relación con la rentabilidad de las empresas de textil de San Martin de Porres 2017		
1. GENERALIDADES: Esta información será confidencial, anónima y acumulativa; por lo que pedirá brindar información real, sólo así serán realmente útiles para la presente investigación.		INFORMANTES: La presente Encuesta está dirigida al personal y empresarios del sector textil de San Martin de Porres 2017
2. DATOS GENERALES		
2.1. Giro de la empresa:		
2.2. Área donde labora:		
3. DATOS DEL INFORMANTE		
3.1. Edad:		Sexo: F () M ()
3.2. Nivel de instrucción:		
3.2. Nivel de Instrucción: () Secundaria () Superior () Magister () Doctorado		
1. ¿Considera que la adecuada planificación para el uso del efectivo de la empresa, genere una mayor rentabilidad?		
a) Siempre	b) Casi Siempre	C) A veces
d) Casi nunca		e) Nunca
2. ¿Considera que el uso de los depósitos a plazo fijo es una buena opción para generar una mayor rentabilidad?		
a) Siempre	b) Casi Siempre	C) A veces
d) Casi nunca		e) Nunca
3. ¿Considera que el uso de las cuentas de ahorro es una buena opción para generar una mayor rentabilidad?		
a) Siempre	b) Casi Siempre	C) A veces
d) Casi nunca		e) Nunca
4. ¿Considera que la aplicación de las políticas de cobranza aplicada en las Cuentas por Cobrar contribuya a mejorar la rentabilidad de la empresa?		
a) Siempre	b) Casi Siempre	C) A veces
d) Casi nunca		e) Nunca
5. ¿Considera que el uso de las Letras de Cambio reduciría las C. por Cobrar y por ello mejorara la rentabilidad de la empresa?		
a) Siempre	b) Casi Siempre	C) A veces
d) Casi nunca		e) Nunca
6. ¿Considera que las Cuentas por Pagar deben ser gestionadas periódicamente para que no afecte la rentabilidad de la empresa?		
a) Siempre	b) Casi Siempre	C) A veces

d) Casi nunca		e) Nunca
7. ¿Considera usted que la aplicación del presupuesto proyectado contribuye a cumplir con los préstamos financieros por pagar, para que no afecte rentabilidad?		
a) Siempre	b) Casi Siempre	C) A veces
d) Casi nunca		e) Nunca
8. ¿Usted para financiar nuevos proyectos incurre a pagares como pasivos financieros para no afectar su rentabilidad?		
a) Siempre	b) Casi Siempre	C) A veces
d) Casi nunca		e) Nunca
9. ¿Considera que para adquirir maquinaria es beneficiosa la aplicación del arrendamiento financiero, permitiendo que la empresa sea rentable?		
a) Siempre	b) Casi Siempre	C) A veces
d) Casi nunca		e) Nunca
10. ¿Considera que en el Resultado de Explotación es consecuencia de la buena gestión de los Instrumentos Financieros?		
a) Siempre	b) Casi Siempre	C) A veces
d) Casi nunca		e) Nunca
11. ¿Considera que las Ventas Netas alcanzado por su empresa es resultado al manejo de los Instrumentos Financieros?		
a) Siempre	b) Casi Siempre	C) A veces
d) Casi nunca		e) Nunca
12. ¿Considera usted que la adecuada gestión sobre los Activos es importante para que la empresa sea rentable?		
a) Siempre	b) Casi Siempre	C) A veces
d) Casi nunca		e) Nunca
13. ¿Considera que la eficiencia Operativa aplicada por los directivos es fundamental para que la empresa genere una mayor rentabilidad económica?		
a) Siempre	b) Casi Siempre	C) A veces
d) Casi nunca		e) Nunca
14. ¿Considera necesario tener conocimiento sobre la utilidad neta que obtuvo la empresa para incurrir a generar gastos financieros que pueden afectar la rentabilidad?		
a) Siempre	b) Casi Siempre	C) A veces
d) Casi nunca		e) Nunca
15. ¿Considera que la adecuada gestión sobre los instrumentos financieros permite que el capital sea de un nivel mayor?		
a) Siempre	b) Casi Siempre	C) A veces
d) Casi nunca		e) Nunca
16. ¿Considera que la adecuada gestión sobre los instrumentos financieros permite que las reservas acumuladas sea de un nivel mayor ?		
a) Siempre	b) Casi Siempre	C) A veces
d) Casi nunca		e) Nunca
17. ¿Considera usted que el tratamiento inadecuado de los Instrumentos Financieros ocasiona un incremento del pago de Impuesto a la Renta?		
a) Siempre	b) Casi Siempre	C) A veces
d) Casi nunca		e) Nunca

Anexo 3: Resultado Alfa de Crombash

Estudio de Confiabilidad

Estadísticas de total de elemento

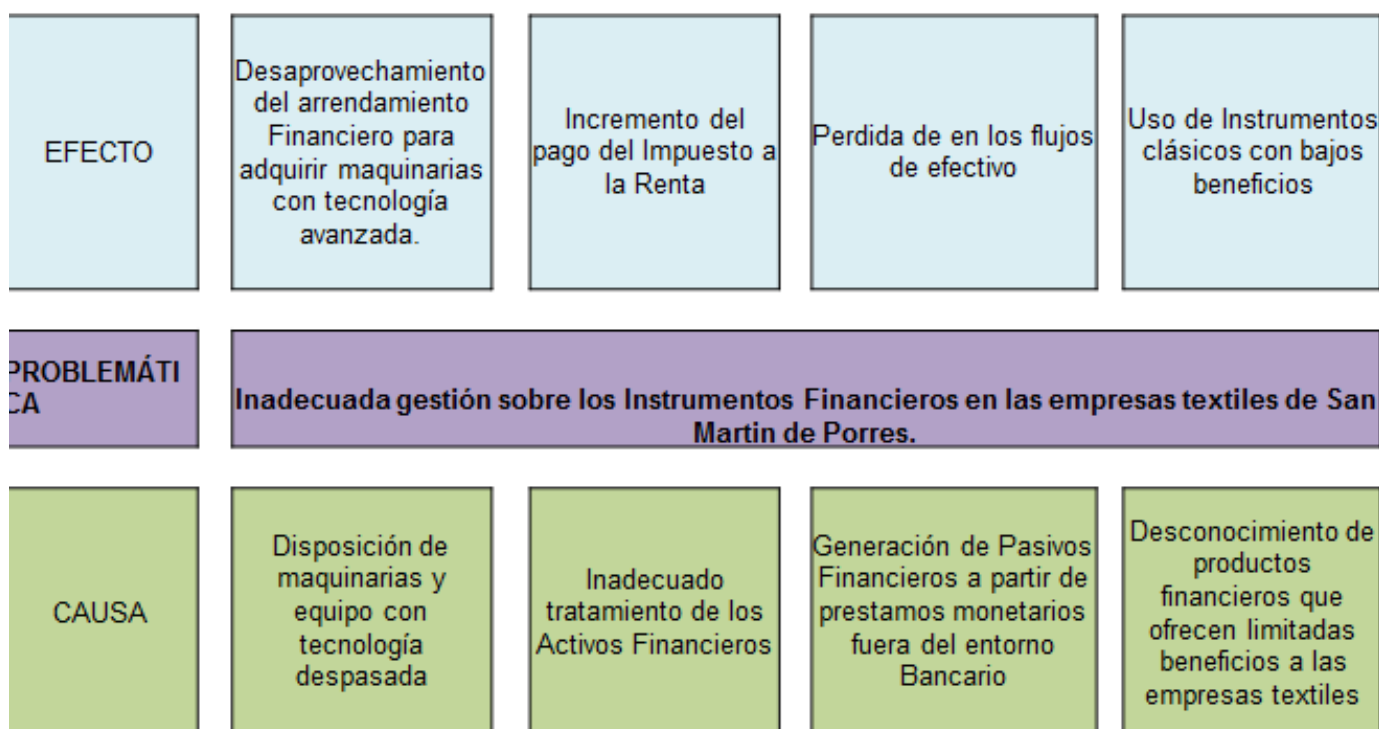
	Media de escala si el elemento se ha suprimido	Varianza de escala si el elemento se ha suprimido	Correlación total de elementos corregida	Alfa de Cronbach si el elemento se ha suprimido
Considera que la adecuada planificación para el uso del efectivo permitirá una mayor rentabilidad	30,62	75,239	,600	,904
Considera que el uso de los depósitos a plazo fijo es una buena opción para generar una mayor rentabilidad	30,34	79,330	,209	,913
Considera que el uso de las cuentas de ahorro es una buena opción para generar una mayor rentabilidad	30,02	70,683	,641	,902
Considera que la aplicación de las políticas de cobranza aplicada en las Cuentas por Cobrar contribuya a mejorar la rentabilidad de la empresa	30,05	67,114	,783	,897
Considera que el uso de las Letras de Cambio reduciría las C. por Cobrar y por ello mejorara la rentabilidad de la empresa	30,33	77,491	,357	,910
Considera que las Cuentas por Pagar deben ser gestionadas periódicamente para que no afecte la rentabilidad de la empresa	30,51	74,254	,663	,902

Considera usted que la aplicación del presupuesto proyectado contribuye a cumplir el pago de los préstamos financieros , para no afectar la rentabilidad	29,98	73,716	,488	,907
Para mejorar su rentabilidad ha incurrido al financiamiento mediante el uso del pagare.	30,26	75,363	,543	,905
Para adquirir maquinaria tiene conocimiento del arrendamiento financiero para no afectar la rentabilidad	30,38	71,405	,861	,896
Considera que en el Resultado de Explotación es consecuencia de la buena gestión de los Instrumentos Financieros	30,77	80,680	,141	,914
Considera que las Ventas Netas alcanzado por su empresa es resultado al manejo de los Instrumentos Financieros	30,67	74,324	,778	,900
Considera usted que la adecuada gestión sobre los Activos es importante para que la empresa sea rentable	30,52	75,987	,440	,908
Considera que la eficiencia Operativa aplicada por los directivos es fundamental para que la empresa genere una mayor rentabilidad económica	30,07	70,162	,687	,900

Considera necesario tener conocimiento sobre la utilidad neta que obtuvo la empresa para incurrir a generar gastos financieros que pueden afectar la rentabilidad	30,10	66,990	,831	,895
Considera que la adecuada gestión sobre los instrumentos financieros permite que el capital sea de un nivel mayor	30,46	75,486	,528	,905
Considera que la adecuada gestión sobre los instrumentos financieros permite que las reservas acumuladas sean de un nivel mayor	30,21	71,870	,774	,898
Considera usted que el tratamiento inadecuado de los Instrumentos Financieros ocasiona un incremento del pago de Impuesto a la Renta.	30,11	71,403	,575	,905

ARBOL DE PROBLEMA

Instrumentos Financieros Básicos y su relación con la rentabilidad de las empresas textiles de San Martín de Porres 2017





Carta de Presentación

Señor: Diaz Diaz, Donato

Asunto: VALIDACIÓN DE INSTRUMENTOS A TRAVÉS DE JUICIO DE EXPERTO.

Me es muy grato comunicarme con usted para expresarle mi saludo y así mismo, hacer de su conocimiento que siendo estudiante de la carrera de contabilidad de la UCV, en la sede Lima norte, requiero validar el instrumentos con el cual recogeré la información necesaria para poder desarrollar mi investigación y con la cual optaré el grado de Bachiller en:

El título nombre de mi proyecto de investigación es: "Los Instrumentos Financieros Básicos y su relación en la rentabilidad de las empresas de textiles de San Martín de Porres 2017"

Los Instrumentos Financieros Básicos y su relación en la rentabilidad de las empresas de textiles de San Martín de Porres 2017. y siendo imprescindible contar con la aprobación de docentes especializados para poder aplicar los instrumentos en mención, he considerado conveniente recurrir a usted, ante su connotada experiencia en temas educativos y/o investigación educativa.

El expediente de validación, que le hago llegar contiene:

- Carta de presentación.
- Definiciones conceptuales de las variables y dimensiones.
- Matriz de operacionalización de las variables.
- Certificado de validez de contenido de los instrumentos.

Expresándole mis sentimientos de respeto y consideración me despido de usted, no sin antes agradecerle por la atención que dispense a la presente.

Atentamente

Firma

Carmen María González López


70114439

nivel mayor	
d	<p>Considera usted que el tratamiento inadecuado de los Instrumentos Financieros ocasiona un incremento del pago de Impuesto a la Renta.</p>

Observaciones (precisar si hay Suficiencia): _____
 Opínion de aplicabilidad: Aplicable [X] Aplicable después de corregir [] No aplicable []

Apellidos y nombres del juez validador: Díaz Díaz Donato
 DNI: 08467350

Especialidad del validador: Contabilidad
de.....del 20.....



Firma del Experto Informante.

*Pertinencia: El ítem corresponde al concepto técnico formulado.
 *Relevancia: El ítem es apropiado para representar al componente o dimensión específica del constructo
 *Claridad: Se entiende sin dificultad alguna el enunciado del ítem, es conciso, exacto y directo
 Nota: Suficiencia, se dice suficiencia cuando los ítems planteados son suficientes para medir la dimensión



Carta de Presentación

Señor: Contreras Aranda Santiago

Asunto: VALIDACIÓN DE INSTRUMENTOS A TRAVÉS DE JUICIO DE EXPERTO.

Me es muy grato comunicarme con usted para expresarle mi saludo y así mismo, hacer de su conocimiento que siendo estudiante de la carrera de contabilidad de la UCV, en la sede Lima norte, requiero validar el instrumentos con el cual recogeré la información necesaria para poder desarrollar mi investigación y con la cual optaré el grado de Bachiller en:

El título nombre de mi proyecto de investigación es: "Los Instrumentos Financieros Básicos y su relación en la rentabilidad de las empresas de textiles de San Martín de Porres 2017"

Los Instrumentos Financieros Básicos y su relación en la rentabilidad de las empresas de textiles de San Martín de Porres 2017. y siendo imprescindible contar con la aprobación de docentes especializados para poder aplicar los instrumentos en mención, he considerado conveniente recurrir a usted, ante su connotada experiencia en temas educativos y/o investigación educativa.

El expediente de validación, que le hago llegar contiene:

- Carta de presentación.
- Definiciones conceptuales de las variables y dimensiones.
- Matriz de operacionalización de las variables.
- Certificado de validez de contenido de los instrumentos.

Expresándole mis sentimientos de respeto y consideración me despido de usted, no sin antes agradecerle por la atención que dispense a la presente.

Atentamente

Firma


Carmen María González López

70114439

del pago de Impuesto a la Renta.

Observaciones (precisar si hay Suficiencia): pi. epite. pub.
Opinión de aplicabilidad: Aplicable No aplicable Aplicable después de corregir

Apellidos y nombres del juez validador: Lombares Brenda Souto
DNI: 86441304
Especialidad del validador: de la d. l. g. a.

17 de 11 del 2017


Firma del Experto Informante.

¹Pertinencia: El ítem corresponde al concepto teórico formulado.
²Relevancia: El ítem es apropiado para representar al componente o dimensión específica del constructo.
³Claridad: Se entiende sin dificultad alguna el enunciado del ítem, es conciso, exacto y directo.
Nota: Suficiencia, se dice suficiencia cuando los ítems planteados son suficientes para medir la dimensión.

Carta de Presentación

Señor: Ventó Patilla, Patricia

Asunto: VALIDACIÓN DE INSTRUMENTOS A TRAVÉS DE JUICIO DE EXPERTO.

Me es muy grato comunicarme con usted para expresarle mi saludo y así mismo, hacer de su conocimiento que siendo estudiante de la carrera de contabilidad de la UCV, en la sede Lima norte, requiero validar el instrumentos con el cual recogeré la información necesaria para poder desarrollar mi investigación y con la cual optaré el grado de Bachiller en:

El título nombre de mi proyecto de investigación es: "Los Instrumentos Financieros Básicos y su relación en la rentabilidad de las empresas de textiles de San Martín de Porres 2017"

Los Instrumentos Financieros Básicos y su relación en la rentabilidad de las empresas de textiles de San Martín de Porres 2017. y siendo imprescindible contar con la aprobación de docentes especializados para poder aplicar los instrumentos en mención, he considerado conveniente recurrir a usted, ante su connotada experiencia en temas educativos y/o investigación educativa.

El expediente de validación, que le hago llegar contiene:

- Carta de presentación.
- Definiciones conceptuales de las variables y dimensiones.
- Matriz de operacionalización de las variables.
- Certificado de validez de contenido de los instrumentos.

Expresándole mis sentimientos de respeto y consideración me despido de usted, no sin antes agradecerle por la atención que dispense a la presente.

Atentamente



Firma
Carmen María González López
70114439

a	Considera necesario tener conocimiento sobre la utilidad neta que obtuvo la empresa para incurrir a generar gastos financieros que pueden afectar la rentabilidad								
b	Considera que la adecuada gestión sobre los instrumentos financieros permite que el capital sea de un nivel mayor								
c	Considera que la adecuada gestión sobre los instrumentos financieros permite que las reservas acumuladas sean de un nivel mayor								
d	Considera usted que el tratamiento inadecuado de los Instrumentos Financieros ocasiona un incremento del pago de Impuesto a la Renta.								

Observaciones (precisar si hay Suficiencia): SI HAY SUFICIENCIA
 Opinión de aplicabilidad: Aplicable [X] Aplicable después de corregir []
 No aplicable []

Apellidos y nombres del juez validador: PADILLA VENTO PATRUCIA
 DNI: 87485711

Especialidad del validador:
27 de 11 del 2017



Firma del Experto Informante.

¹Pertinencia: El ítem corresponde al concepto teórico formulado.
²Relevancia: El ítem es apropiado para representar al componente o dimensión específica del constructo
³Claridad: Se entiende sin dificultad alguna el enunciado del ítem, es conciso, exacto y directo
 Nota: Suficiencia, se dice suficiencia cuando los ítems planteados son suficientes para medir la dimensión

Municipalidad de San Martín de Porres

FORMULARIO

MUNICIPALIDAD DISTRITAL DE SAN MARTIN DE PORRES
 N° de documento: 35914-17
 28 JUN 2017

SOLICITUD - DECLARACIÓN JURADA Folios: 27-13 Hora: Firma:

SOLICITO: NUMERO y Detalle De EMPRESAS del SECTOR TEXTIL de SMD

DOC. REFERENCIA

CON ATENCIÓN A: Municipalidad de San Martín de Porres.
 Unidad Orgánica a quien se dirige la presente solicitud

LLENAR CON LETRA DE IMPRENTA LOS DATOS NECESARIOS PARA EL TRÁMITE (Letra legible, sin borrones ni enmendaduras)

1. DATOS DEL SOLICITANTE

Persona Jurídica RUC

Gonzales Lopez Carmen María 70114439
 Apellidos y Nombres D.N.I. / CE

955 608 663 1070 E-mail para notificarme: maricarmen_32_93@hotmail.com
 N° de contacto telefonico Telefono fijo Autorizo a que todos los actos administrativos recaídos en el presente procedimiento, puedan ser notificados a través del presente CORREO ELECTRÓNICO (opcional). Art. 20 Ley 27444

Jiron Barranquilla 1070 Dpto. Int. Mz. Lt. Block
 (DOMICILIO) Av., Jr., Calle, Pasaje

Urbanización Pedregal Bajo San Martín de Porres
 Urb./ AA. HH./ Coop. De Vivienda/ Asoc./Otros Distrito

2. DATOS DEL REPRESENTANTE LEGAL (*)

Apellidos y Nombres DNI / CE

(*) Llenar solo en caso de actuar como representante, adjuntando documento que acredite la representación

3. MOTIVO DE LA SOLICITUD

Ante Ud. Me presento y expongo:
En consideración de estudiante universitaria.
En la actualidad me encuentro elaborando tesis para el Grado de Bachiller
la presente tesis esta enfocada al estudio a las empresas del
sector textil del distrito de San Martín de Porres.
Solicito el numero y nombres (Razon Social) de las empresas
activas del sector textil del distrito de San Martín de Porres.
Agradecido de antemano

6. DOCUMENTO QUE SE ANEXAN A ESTA SOLICITUD

Documento que acredita representación

DNI

LUGAR: San Martín de Porres, Lima-Peru.

FECHA 28 06 2017
 DIA MES AÑO

Firma del Solicitante



MUNICIPALIDAD DISTRITAL DE SAN MARTÍN DE PORRES
GERENCIA DE DESARROLLO ECONÓMICO
SUB GERENCIA DE PROMOCIÓN EMPRESARIAL Y COMERCIALIZACIÓN

"Año del Buen Servicio al Ciudadano"

San Martín de Porres, 03 de julio de 2017

CARTA N° 818-2017-SGPEC-GDE/MDSMP

Señor(a):
CARMEN MARÍA GONZALES LOPEZ
Jr. Barranquita N° 1070, Urb. Pedregal Bajo – SMP

Presente.-

De mi especial consideración.

Mediante la presente, reciba el saludo cordial por parte del Alcalde del Distrito, Ingeniero ADOLFO MATTOS PIAGGIO y de toda la Corporación Municipal.


Que, mediante el expediente N°35914-2017, solicita el número y nombres (razón social) de las empresas activas del sector textil del distrito de San Martín de Porres.

Al respecto, se le pone en conocimiento que habiendo realizado la búsqueda correspondiente y en cumplimiento al artículo 11° de la Ley N° 27806 – Ley de Transparencia y Acceso a la Información Pública y su Reglamento aprobado por Decreto Supremo N° 043-2003-PCM, se le proporciona la siguiente información:

- a) Que, de la revisión efectuada en el Sistema Integral de Gestión Tributaria Administrativa – SIGTA, se ha ubicado 28 Licencias de Funcionamiento bajo la modalidad de textiles, por lo cual se le remite la información solicitada vía correo electrónico, dando por atendida su solicitud.

Sin, otro particular me despido de usted,

Atentamente,

MUNICIPALIDAD DISTRITAL DE SAN MARTÍN DE PORRES

LIC. MOSES PARI MENDOZA
Sub Gerente de Promoción Empresarial y Comercialización

Municipalidad Distrital de San Martín de Porres
Listado

N° Expediente	Codificación	N° Documento	Beneficiario	Edificio	N° Rol	Representante Legal	Fech. Inscripción	Acto de Inscripción	Presup. Tipo Inscrito	Dirección
0152-20-2013	13725	205168824	COMERCIALIZADORA BORGMA S.A.C.	317-20514	205168824	INDUSTRIAL BORGMA S.A.C.	10/01/2013	LICENCIA DE FUNCIONAMIENTO	INDUS	INDUSTRIAL BORGMA S.A.C. - URB. EL ROSARIO DEL NORTE
00229718	13442	2051244830	COTTEN TRADE S.A.C.	714638	2052091400	INDUSTRIAL COTTEN TRADE S.A.C.	06/06/2009	LICENCIA DE FUNCIONAMIENTO	INDUS	INDUSTRIAL COTTEN TRADE S.A.C. - URB. EL ROSARIO DEL NORTE
43004-01-2013	118142	2051244830	COMERCIALIZADORA BORGMA S.A.C.	317-20514	205168824	INDUSTRIAL BORGMA S.A.C.	10/01/2013	LICENCIA DE FUNCIONAMIENTO	INDUS	INDUSTRIAL BORGMA S.A.C. - URB. EL ROSARIO DEL NORTE
4818-01-2016	128146	2052347214	MANNATTAN OSHICHA S.A.C.	545758	2051683374	INDUSTRIAL MANNATTAN OSHICHA S.A.C.	26/09/2016	LICENCIA DE FUNCIONAMIENTO	INDUS	INDUSTRIAL MANNATTAN OSHICHA S.A.C. - URB. EL ROSARIO DEL NORTE
4624-01-2011	101241	2051244830	COMERCIALIZADORA BORGMA S.A.C.	317-20514	205168824	INDUSTRIAL BORGMA S.A.C.	10/01/2013	LICENCIA DE FUNCIONAMIENTO	INDUS	INDUSTRIAL BORGMA S.A.C. - URB. EL ROSARIO DEL NORTE
00005098	137615	2051118660	INDUSTRIAL BORGMA S.A.C.	317-20514	205168824	INDUSTRIAL BORGMA S.A.C.	10/01/2013	LICENCIA DE FUNCIONAMIENTO	INDUS	INDUSTRIAL BORGMA S.A.C. - URB. EL ROSARIO DEL NORTE
14298-01-2016	101066	2052091400	COTTEN TRADE S.A.C.	714638	2052091400	INDUSTRIAL COTTEN TRADE S.A.C.	06/06/2009	LICENCIA DE FUNCIONAMIENTO	INDUS	INDUSTRIAL COTTEN TRADE S.A.C. - URB. EL ROSARIO DEL NORTE
07061-01-2010	180190	2052482072	INDUSTRIAL BORGMA S.A.C.	317-20514	205168824	INDUSTRIAL BORGMA S.A.C.	10/01/2013	LICENCIA DE FUNCIONAMIENTO	INDUS	INDUSTRIAL BORGMA S.A.C. - URB. EL ROSARIO DEL NORTE
38726-01-2015	134206	2052091400	COTTEN TRADE S.A.C.	714638	2052091400	INDUSTRIAL COTTEN TRADE S.A.C.	06/06/2009	LICENCIA DE FUNCIONAMIENTO	INDUS	INDUSTRIAL COTTEN TRADE S.A.C. - URB. EL ROSARIO DEL NORTE
57048-01-2013	124206	2052091400	COTTEN TRADE S.A.C.	714638	2052091400	INDUSTRIAL COTTEN TRADE S.A.C.	06/06/2009	LICENCIA DE FUNCIONAMIENTO	INDUS	INDUSTRIAL COTTEN TRADE S.A.C. - URB. EL ROSARIO DEL NORTE
08729-01-2013	124124	42525694	INDUSTRIAL BORGMA S.A.C.	317-20514	205168824	INDUSTRIAL BORGMA S.A.C.	10/01/2013	LICENCIA DE FUNCIONAMIENTO	INDUS	INDUSTRIAL BORGMA S.A.C. - URB. EL ROSARIO DEL NORTE
2024-01-2010	07466	108971058	INDUSTRIAL BORGMA S.A.C.	317-20514	205168824	INDUSTRIAL BORGMA S.A.C.	10/01/2013	LICENCIA DE FUNCIONAMIENTO	INDUS	INDUSTRIAL BORGMA S.A.C. - URB. EL ROSARIO DEL NORTE
00229718	13442	2051244830	COTTEN TRADE S.A.C.	714638	2052091400	INDUSTRIAL COTTEN TRADE S.A.C.	06/06/2009	LICENCIA DE FUNCIONAMIENTO	INDUS	INDUSTRIAL COTTEN TRADE S.A.C. - URB. EL ROSARIO DEL NORTE
43004-01-2013	118142	2051244830	COMERCIALIZADORA BORGMA S.A.C.	317-20514	205168824	INDUSTRIAL BORGMA S.A.C.	10/01/2013	LICENCIA DE FUNCIONAMIENTO	INDUS	INDUSTRIAL BORGMA S.A.C. - URB. EL ROSARIO DEL NORTE
4818-01-2016	128146	2052347214	MANNATTAN OSHICHA S.A.C.	545758	2051683374	INDUSTRIAL MANNATTAN OSHICHA S.A.C.	26/09/2016	LICENCIA DE FUNCIONAMIENTO	INDUS	INDUSTRIAL MANNATTAN OSHICHA S.A.C. - URB. EL ROSARIO DEL NORTE
4624-01-2011	101241	2051244830	COMERCIALIZADORA BORGMA S.A.C.	317-20514	205168824	INDUSTRIAL BORGMA S.A.C.	10/01/2013	LICENCIA DE FUNCIONAMIENTO	INDUS	INDUSTRIAL BORGMA S.A.C. - URB. EL ROSARIO DEL NORTE
00005098	137615	2051118660	INDUSTRIAL BORGMA S.A.C.	317-20514	205168824	INDUSTRIAL BORGMA S.A.C.	10/01/2013	LICENCIA DE FUNCIONAMIENTO	INDUS	INDUSTRIAL BORGMA S.A.C. - URB. EL ROSARIO DEL NORTE
14298-01-2016	101066	2052091400	COTTEN TRADE S.A.C.	714638	2052091400	INDUSTRIAL COTTEN TRADE S.A.C.	06/06/2009	LICENCIA DE FUNCIONAMIENTO	INDUS	INDUSTRIAL COTTEN TRADE S.A.C. - URB. EL ROSARIO DEL NORTE
07061-01-2010	180190	2052482072	INDUSTRIAL BORGMA S.A.C.	317-20514	205168824	INDUSTRIAL BORGMA S.A.C.	10/01/2013	LICENCIA DE FUNCIONAMIENTO	INDUS	INDUSTRIAL BORGMA S.A.C. - URB. EL ROSARIO DEL NORTE
38726-01-2015	134206	2052091400	COTTEN TRADE S.A.C.	714638	2052091400	INDUSTRIAL COTTEN TRADE S.A.C.	06/06/2009	LICENCIA DE FUNCIONAMIENTO	INDUS	INDUSTRIAL COTTEN TRADE S.A.C. - URB. EL ROSARIO DEL NORTE
57048-01-2013	124206	2052091400	COTTEN TRADE S.A.C.	714638	2052091400	INDUSTRIAL COTTEN TRADE S.A.C.	06/06/2009	LICENCIA DE FUNCIONAMIENTO	INDUS	INDUSTRIAL COTTEN TRADE S.A.C. - URB. EL ROSARIO DEL NORTE
08729-01-2013	124124	42525694	INDUSTRIAL BORGMA S.A.C.	317-20514	205168824	INDUSTRIAL BORGMA S.A.C.	10/01/2013	LICENCIA DE FUNCIONAMIENTO	INDUS	INDUSTRIAL BORGMA S.A.C. - URB. EL ROSARIO DEL NORTE
2024-01-2010	07466	108971058	INDUSTRIAL BORGMA S.A.C.	317-20514	205168824	INDUSTRIAL BORGMA S.A.C.	10/01/2013	LICENCIA DE FUNCIONAMIENTO	INDUS	INDUSTRIAL BORGMA S.A.C. - URB. EL ROSARIO DEL NORTE

Base de Datos:

Etiquetas de los resultados de la encuesta

Encuesta	Rentabilidad									Rentabilidad							
	P1	P2	P3	P4	P5	P6	P7	P8	P9	P10	P11	P12	P13	P14	P15	P16	P17
1	3	1	1	1	1	1	2	1	1	3	1	1	1	1	1	1	2
2	1	2	1	1	2	1	1	1	1	1	1	2	1	1	2	1	2
3	1	2	1	3	2	1	1	1	1	1	1	2	1	1	1	1	2
4	1	2	3	1	1	1	1	1	1	1	1	2	3	1	1	1	1
5	1	1	2	1	2	1	1	2	1	1	1	1	2	1	2	1	1
6	2	1	1	1	1	1	1	2	1	3	1	1	1	1	1	1	1
7	1	1	1	1	1	1	2	1	1	1	1	1	1	1	1	1	2
8	1	1	2	1	2	1	1	2	1	1	1	1	2	1	2	1	1
9	1	2	1	1	2	2	2	2	1	1	1	2	1	1	2	1	2
10	1	1	1	1	2	1	1	2	1	2	1	1	1	1	2	1	1
11	1	1	2	1	2	1	2	2	1	1	1	1	2	1	2	1	2
12	1	1	1	3	1	1	2	1	1	2	1	1	2	1	1	1	2
13	2	3	1	1	2	1	2	1	2	1	1	1	1	1	2	1	2
14	1	1	3	1	1	2	5	3	2	1	1	1	3	1	1	1	5
15	1	2	2	1	2	1	2	2	2	1	1	2	2	1	2	1	2
16	1	2	2	1	1	1	2	2	2	2	1	2	2	1	1	1	2
17	1	1	3	2	2	2	3	1	2	1	1	1	3	2	2	2	3
18	1	3	1	2	1	2	1	2	2	1	1	3	1	2	2	2	1
19	1	2	2	4	2	2	2	3	2	2	1	2	2	2	2	2	2
20	1	2	1	2	4	2	2	2	2	1	1	2	1	2	2	2	2
21	1	1	1	2	3	2	2	2	2	1	1	1	1	2	3	2	2
22	1	2	2	2	2	2	2	2	2	1	1	2	2	2	2	2	2
23	1	2	3	3	1	2	3	2	2	1	1	2	3	3	1	2	3
24	2	2	2	2	2	2	2	2	2	2	2	2	2	2	2	2	2
25	2	2	2	3	2	2	2	2	2	2	2	2	2	3	2	2	2
26	2	3	3	2	2	2	5	2	2	1	2	3	3	2	2	2	5
27	2	2	3	2	1	2	3	2	2	1	2	2	3	2	1	2	3
28	2	2	2	2	2	2	2	2	2	2	2	2	2	2	2	2	2
29	2	1	4	2	1	2	2	1	2	2	2	1	4	2	1	2	2
30	2	3	3	2	1	2	2	2	2	1	2	3	3	2	1	2	2
31	2	1	3	3	3	2	3	2	2	1	2	1	3	3	3	2	3
32	2	1	3	3	2	2	2	2	2	2	2	1	3	3	2	2	2
33	2	3	4	3	2	2	1	2	2	1	2	3	4	3	2	2	1
34	2	2	3	3	1	2	2	3	2	1	2	2	3	3	1	2	2

35	2	3	4	3	2	2	2	1	2	2	2	3	4	3	2	2	2
36	2	1	3	3	1	3	3	2	2	1	2	1	3	3	1	3	3
37	2	1	3	3	3	3	1	1	2	1	2	1	3	3	3	3	1
38	3	3	3	3	2	3	3	2	2	2	2	3	3	3	2	3	3
39	2	3	3	3	2	2	3	2	2	1	2	3	3	3	2	3	3
40	2	1	3	3	3	3	4	3	2	1	2	1	3	3	3	3	4
41	2	3	4	3	1	3	3	2	3	2	2	3	4	3	1	3	3
42	2	1	1	3	3	1	3	3	3	1	2	1	1	3	3	3	3
43	2	3	3	3	2	3	3	2	3	1	2	3	3	3	2	3	3
44	4	3	3	3	2	2	1	4	3	1	2	3	3	3	2	3	1
45	2	3	3	3	2	3	3	2	2	1	2	3	3	3	2	3	3
46	2	1	3	5	3	2	1	3	3	2	2	1	3	5	3	3	1
47	3	3	3	4	3	2	3	3	3	2	3	3	3	4	3	3	3
48	2	1	3	5	3	1	3	3	3	3	3	1	3	5	3	3	3
49	2	1	3	4	3	1	3	3	3	2	2	1	3	4	3	3	3
50	1	2	3	2	2	3	3	3	3	3	3	2	3	2	2	3	3
51	2	2	2	4	3	2	5	3	4	2	2	2	2	4	3	4	5
52	2	2	2	2	2	2	2	2	2	2	1	1	1	1	1	1	1
53	1	2	1	1	1	1	2	2	1	1	2	1	1	1	1	2	1
54	1	2	1	1	1	1	2	2	1	1	1	1	1	1	1	2	1
55	1	2	1	1	1	1	2	2	1	2	1	1	1	1	1	2	1
56	1	2	1	1	1	1	2	2	1	1	2	1	1	1	1	2	1
57	1	2	4	1	2	1	2	1	1	1	1	2	1	2	1	2	1
58	1	2	1	1	2	1	2	1	1	2	1	1	1	2	1	2	1
59	1	2	1	1	2	1	2	1	1	1	1	1	1	1	1	2	1
60	1	2	1	1	2	1	2	1	1	1	1	1	1	2	1	2	1
61	1	2	1	1	2	1	2	1	1	1	1	1	1	2	1	2	1

Valor	Etiqueta
1	Siempre
2	Casi siempre
3	Algunas Veces
4	Casi Nunca
5	Nunca

Estructura del Estado Financieros

Figura

Recuperado de:
[http://blogs.gestion.pe/deregresoalobasico/2013/02/ei-](http://blogs.gestion.pe/deregresoalobasico/2013/02/ei-estado-de-situacion-financiera)

Estado de Situación Financiera al 31.12.20XX (en miles de soles)			
Activo corriente	135.00	Pasivo corriente	88.00
Caja	35.00	CxP (proveedores)	50.00
CxC	80.00	Tributos	5.00
Inventarios	20.00	Rem.por pagar	5.00
		Parte cte. Deuda LP	28.00
Activo no corriente	235.50	Pasivo no corriente	115.00
Activos Fijos	235.50	Deuda LP	115.00
		Patrimonio	167.50
		Capital	150.00
		Ut.retenidas	17.50
Total activos	370.50	Total pasivo + pat.	370.50

Imagen pertenece de regreso a lo básico. Diario gestión (2013)

Fuente:

Recuperado de:
<http://blogs.gestion.pe/deregresoalobasico/2013/02/ei-estado-de-resultados.html>

Estado de Resultados del 01.01 al 31.12.20XX (en miles de soles)	
Ventas	100.00
Costo de Ventas	60.00
Utilidad Bruta	40.00
Gastos Administrativos	8.00
Gastos de Venta	2.00
Utilidad Operativa	30.00
Gastos Financieros	5.00
Utilidad antes de impuestos	25.00
Impuesto a la renta	7.50
Utilidad Neta	17.50

Imagen pertenece de regreso a lo básico. Diario gestión (2013)