



ESCUELA DE POSGRADO
UNIVERSIDAD CÉSAR VALLEJO

Participación ciudadana y presupuesto participativo en la
municipalidad distrital de San Juan de Miraflores, 2017

TESIS PARA OPTAR EL GRADO ACADÉMICO DE:

Maestro en Gestión Pública

AUTOR:

Br. Ángel Fernández Cuadros.

ASESOR:

Dr. Hugo Lorenzo Agüero Alva

SECCIÓN:

Ciencias Empresariales

LÍNEA DE INVESTIGACIÓN:

Reforma y Modernización del Estado

Lima – Perú

2018

Página del Jurado

Dr. Mitchell Alarcón Díaz
Presidente

Dr. Cruz Antonio Lip Licham
Secretario

Dr. Hugo Lorenzo Agüero Alva
Vocal

Dedicatoria:

A mi familia, ejemplo de unión; a mis padres Elías y Matilde, mis héroes, que me enseñaron a luchar contra la adversidad; a mis hijos Yamila, Grisel y Piero, mi motivación; a mis hermanos mayores, ejemplos de superación, en especial a mi hermana Juanita, gran soporte y mujer académica incansable; y finalmente a todos los luchadores sociales del distrito de San Juan de Miraflores, Lima.

Ángel

Agradecimiento:

A Jehová, nuestro padre eterno, al Dr., Hugo Lorenzo Agüero Alva, catedrático y asesor de tesis de la Escuela de Posgrado de la UCV, por su guía y enseñanzas respecto a la investigación. A los Doctores y maestros de la UCV que impartieron sus sabias enseñanzas en mi estudio.

Declaratoria de autenticidad

Yo, Ángel Fernández Cuadros, estudiante de la Escuela de Posgrado, Maestría en Gestión Pública, de la Universidad César Vallejo, Sede Lima Norte; presento mi trabajo académico titulado “Participación ciudadana y presupuesto participativo en la municipalidad distrital de San Juan de Miraflores, 2017”, en 102 folios para la obtención del grado académico de Maestro en Gestión Pública, es de mi autoría.

Por tanto, declaro lo siguiente:

- He mencionado todas las fuentes empleadas en el presente trabajo de investigación, identificando correctamente toda cita textual o de paráfrasis proveniente de otras fuentes, de acuerdo con lo establecido por las normas de elaboración de trabajos académicos.
- No he utilizado ninguna otra fuente distinta de aquellas expresamente señaladas en este trabajo.
- Este trabajo de investigación no ha sido previamente presentado completa ni parcialmente para la obtención de otro grado académico o título profesional.
- Soy consciente de que mi trabajo puede ser revisado electrónicamente en búsqueda de plagios.
- De encontrar uso de material intelectual ajeno sin el debido reconocimiento de su fuente o autor, me someto a las sanciones que determinen el procedimiento disciplinario.

Lima, 15 de junio del 2018

Ángel Fernández Cuadros

Presentación

Señores miembros del jurado,

Presento a ustedes mi tesis titulada

“Participación ciudadana y presupuesto participativo en la municipalidad distrital de San Juan de Miraflores, 2017”, cuyo objetivo fue como objetivo determinar la relación que existe Participación ciudadana y presupuesto participativo en la municipalidad distrital de San Juan de Miraflores; en cumplimiento del Reglamento de grados y Títulos de la Universidad Cesar Vallejo para obtener el Grado Académico de Maestro.

La presente investigación está estructurada en siete capítulos y un anexo: El capítulo uno: Introducción, contiene los estudios previos y teorías de las variables. El segundo capítulo: Marco metodológico, contiene las variables, la metodología empleada, y aspectos éticos. El tercer capítulo: Resultados se presentaran resultados obtenidos. El cuarto capítulo: discusión, se formula la discusión de los resultados. En el quinto capítulo, se presentan las conclusiones. En el sexto capítulo se formularan las recomendaciones y en el último capítulo se presentan las referencias bibliográficas, donde se detallan las fuentes de información empeladas para la investigación.

Por lo cual, espero cumplir con los requisitos de aprobación establecidos en las normas de la escuela de Posgrado de la Universidad Cesar Vallejo.

El autor

Índice

	Pág.
Página del jurado	ii
Dedicatoria	iii
Agradecimiento	iv
Declaratoria de autenticidad	v
Presentación	vi
Índice	vii
Índice de tablas	ix
Índice de figuras	xi
Resumen	xii
Abstract	xiii
I. Introducción	14
1.1 Realidad problemática.	15
1.2 Trabajos previos	17
1.3 Teorías relacionadas al tema	21
1.4 Formulación del problema	27
1.5 Justificación del estudio	28
1.6 Hipótesis	29
1.5 Objetivos	30
II. Método	31
2.1 Diseño	32
2.2 Variables y operacionalización	34
2.3 Población, muestra y muestreo	36
2.4 Técnicas e instrumentos de recolección de datos	37
2.5 Métodos de análisis de datos	40
2.6 Aspectos éticos	42
III. Resultados	43
3.1 Descripción de resultados	44
IV. Discusión	55
V. Conclusiones	60

VI.	Recomendaciones	62
VII.	Referencias	64

Anexos

Anexo 1: Matriz de consistencia

Anexo 2: Instrumentos de recolección de datos

Anexo 3: Certificado de validez de instrumentos

Anexo 4: Base de datos

Anexo 5: Resultados de las pruebas (print de pantallas)

Índice de tablas

		Pág.
Tabla 1.	Matriz de operacionalización de la participación ciudadana	35
Tabla 2.	Matriz de operacionalización del presupuesto participativo	36
Tabla 3.	Ficha técnica de instrumento participación ciudadana	37
Tabla 4.	Ficha técnica de instrumento presupuesto participativo	38
Tabla 5.	Validez de contenido por juicio de expertos del instrumento V1: participación ciudadana.	39
Tabla 6.	Validez de contenido por juicio de expertos del instrumento V2: presupuesto participativo	39
Tabla 7.	Niveles de confiabilidad	40
Tabla 8.	Escala de correlación según el rango de valores	42
Tabla 9.	Nivel de la participación ciudadana en la participación ciudadana y presupuesto participativo en la municipalidad distrital de San Juan de Miraflores, 2017.	44
Tabla 10.	Nivel de la democracia en la participación ciudadana y presupuesto participativo en la municipalidad distrital de San Juan de Miraflores, 2017.	45
Tabla 11.	Nivel del derecho de participación ciudadana en la participación ciudadana y presupuesto participativo en la municipalidad distrital de San Juan de Miraflores, 2017.	46
Tabla 12.	Nivel de la descentralización en la participación ciudadana y presupuesto participativo en la municipalidad distrital de San Juan de Miraflores, 2017.	47
Tabla 13.	Nivel de la toma de decisiones en la Participación ciudadana y presupuesto participativo en la municipalidad distrital de San Juan de Miraflores, 2017.	48
Tabla 14.	Nivel del presupuesto participativo en la participación ciudadana en la municipalidad distrital de San Juan de Miraflores, 2017.	49

Tabla	15. Grado de correlación entre la participación ciudadana y el presupuesto participativo en la Municipalidad Distrital de San Juan de Miraflores, 2017.	50
Tabla	16. Grado de correlación entre la participación ciudadana y la dimensión presupuestaria.	51
Tabla	17. Grado de correlación entre la participación ciudadana y la dimensión participativa.	52
Tabla	18. Grado de correlación entre la participación ciudadana y la dimensión normativa	53
Tabla	19. Grado de correlación entre la participación ciudadana y la dimensión territorial.	54

Índice de figuras

	Pág.
Figura 1. Esquema de diseño	33
Figura 2. Nivel de la participación ciudadana en la municipalidad distrital de San Juan de Miraflores, 2017.	44
Figura 3. Nivel de la democracia en la participación ciudadana y presupuesto participativo en la municipalidad distrital de San Juan de Miraflores, 2017.	45
Figura 4. Nivel del derecho de participación ciudadana en la participación ciudadana y presupuesto participativo en la municipalidad distrital de San Juan de Miraflores, 2017.	46
Figura 5. Nivel de la descentralización en la participación ciudadana y presupuesto participativo en la municipalidad distrital de San Juan de Miraflores, 2017.	47
Figura 6. Nivel de la toma de decisiones en la Participación ciudadana y presupuesto participativo en la municipalidad distrital de San Juan de Miraflores, 2017.	48
Figura 7. Nivel del presupuesto participativo en la participación ciudadana en la municipalidad distrital de San Juan de Miraflores, 2017.	49

Resumen

La presente investigación titulada: Participación ciudadana y presupuesto participativo en la municipalidad distrital de San Juan de Miraflores, 2017, tuvo como objetivo determinar la relación que existe entre la Participación ciudadana y presupuesto participativo en la municipalidad distrital de San Juan de Miraflores.

El método empleado fue hipotético deductivo, el tipo de investigación fue básica de nivel descriptivo correlacional por lo que se aplicó un diseño no experimental de corte transversal y el enfoque fue cuantitativa. La población de estudio estuvo constituida por 60 agentes o dirigentes de las asociaciones de la municipalidad distrital de San Juan de Miraflores, 2017.

Se llegó a la siguiente conclusión, donde $p = 0,022$ es menor que $0,05$, se rechaza la H_0 , es decir los valores obtenidos en la prueba de hipótesis dan evidencias suficientes para afirmar que la participación ciudadana tiene relación positiva moderada ($Rho=,326^*$) y significativa ($p \text{ valor}=0,022$ menor que 0.05) con el presupuesto participativo, en la Municipalidad Distrital de San Juan de Miraflores, 2017.

Palabras clave: Participación ciudadana, presupuesto participativo

Abstract

The present investigation entitled: Citizen participation and participatory budgeting in the district municipality of San Juan de Miraflores, 2017, had the objective of determining the relationship that exists between citizen participation and participatory budgeting in the district municipality of San Juan de Miraflores.

The method used was hypothetical deductive, the type of research was basic correlational descriptive level so a non-experimental cross-sectional design was applied and the approach was quantitative. 60 agents or leaders of the associations of the district municipality of San Juan de Miraflores, 2017, constituted the study population.

The following conclusion was reached, where $p = 0.022$ is less than 0.05, the H_0 is rejected, that is, the values obtained in the hypothesis test give sufficient evidence to affirm that citizen participation has a moderate positive relationship ($Rho = , 326 *$) and significant (p value = 0.022 less than 0.05) with the participatory budget, in the District Municipality of San Juan de Miraflores, 2017.

Keywords: Citizen participation, participatory budget

I. Introducción

1.1. Realidad problemática

Es la participación ciudadana, como elemento básico para el desarrollo social del país, la que se encarga de crear los recursos humanos necesarios a fin que participen responsable y activamente en los espacios de concertación ciudadana que apertura la normatividad vigente. Por ello, puede decirse que el desarrollo local es una actividad donde el ciudadano es el actor principal conjuntamente con los gobiernos subnacionales: regional y local.

A la fecha muchos ciudadanos desconocen el verdadero papel que pueden asumir en el desarrollo local; es decir atravesamos por un déficit de participación ciudadana o participación democrática. En la actualidad hay todavía autoridades poco comprometidas con el tema del presupuesto participativo incumpliendo su proceso y generando una reducida posibilidad de que se obtengan resultados favorables que coadyuven en la población a tener óptimas condiciones de vida.

Con un marco legal debilitado para que las organizaciones sociales de base puedan asumir el protagonismo a través de sus representantes y el estado al no contar con una visión integradora, ambas situaciones debilitan la relación estado sociedad y constituyen un problema de aumento de la pobreza, deteriorando la calidad de vida y gobernabilidad. Para Chamberlain (1999) la condición de no tener peso de no ser considerado. (p.93).

Según la OCDE con la participación ciudadana se busca que las contribuciones de los pobladores se consideren, con ello se logra transparentar la gestión política. OCDE (2006, p. 22).

Con el presupuesto participativo se concede al ciudadano atribuciones que le permite involucrarse en la toma de decisiones de aspectos neurálgicos de la realidad de su barrio o ciudad. La voluntad política es crucial a fin que el ciudadano o poblador recupere esa cualidad de decidir en temas públicos de su ciudad. Calandria (2001, p.5).

Las comunas distritales están regidas por presupuestos participativos, siendo estos instrumentos de gestión. Se rigen conforme a la ley de la materia en

correlación con los planes de desarrollo concertados de su circunscripción, para dicho efecto regulan la participación vecinal para poder formular los presupuestos participativos, así lo regula el artículo 53° de la Ley N° 27972 - Ley Orgánica de Municipalidades. En ese sentido los gobiernos locales, regionales incentivan métodos, estrategias de participación ciudadana en la formulación de sus presupuestos, igualmente en el control de la gestión de recursos públicos, a tenor de lo establecido en el artículo 1° de la Ley N° 28056 - Ley Marco de presupuesto participativo. Muy a pesar de ello, de la evaluación de las experiencias de presupuesto participativo, se aprecia que muy pocos pobladores se involucran en este tema, que busca el consolidar la ciudadanía así como la democracia.

Se necesita tener conocimiento cuáles son las razones por el que los pobladores tienen poca participación ciudadana en las fases o etapas del presupuesto participativo promovido por el gobierno regional o local y se desea tener respuestas a las preguntas formuladas y las razones porque no se ha establecido una correlación del presupuesto participativo y la participación ciudadana de las organizaciones vecinales en la municipalidad distrital de San Juan de Miraflores, 2017.

Es evidente que el gobierno central consciente de la problemática, ha formalizado y legalizado los eventos del presupuesto participativo en el nivel de gobierno regional y local. Sin embargo, en su proceso alguno de sus miembros conformantes o participantes no cumple con la función establecida comprometiendo todo el proceso, entonces nos encontramos con situaciones problemáticas que deben ser resueltas de manera técnica y científica.

Por tanto, se realizó la presente investigación, a fin de contribuir con un instrumento útil tanto para las autoridades, funcionarios y servidores y así puedan tener una mejor toma de decisiones, y asimismo puedan capacitar y acercar a los representantes de la población, empoderándolos para una mayor y eficiente participación en los procesos del presupuesto participativo, siguiendo la línea de los modelos de las Ciudades de Curitiba Brasil, Bogotá Colombia y Villa Salvador en Lima Perú.

1.2. Trabajos previos

Se han tomado en cuenta en la presente investigación, trabajos de autores de nivel internacional así como nacional, los mismos que se señalan seguidamente

Trabajos previos internacionales.

Pinochet (2017) titula su trabajo investigador: *“Participación ciudadana en la gestión pública local: El caso de la comuna de Pudahuel”*, a fin de optar su Magister en Gobierno y gerencia pública, por la Universidad de Chile, siendo su objetivo general en su investigación el siguiente: “analizar el estado actual y las características principales de la participación ciudadana en la gestión pública local de la comuna de Pudahuel”, el tipo de investigación aplicado es explicativa, es decir busca encontrar una explicación a un fenómeno, a fin de establecer relaciones causa efecto entre variables y esta forma de investigación se basa en un método que permite analizar problemas complejos incentivando la comprensión de detalles así como el construir teorías, La metodología cuantitativa, corresponde al enfoque de esta investigación, comprendida como el conjunto de elementos no cuantificables y que se da por la construcción o generación de una teoría partiendo de proposiciones sacadas de un cuerpo teórico que es el punto de partida al investigado, para dicho efecto no es indispensable sacar una muestra representativa, sólo teórica de un único o más casos. Se consideró en la recolección de datos la entrevista, el instrumento usado fue el cuestionario. Finalmente, como conclusión establece que un factor decisivo en las administraciones públicas es la participación ciudadana, sin ello las políticas públicas no serán exitosas, siendo recomendable que dicha participación se fomente desde los gobiernos locales.

Anilema (2017), en su investigación que lleva como título *“Presupuesto participativo en un marco de participación ciudadana en el Cantón Guamote”* en la obtención de su magister en el país de Ecuador, empleó un método inductivo, así como una metodología cualitativa la misma que explica un procedimiento de formulación y ejecución del presupuesto participativo aplicados en el gobierno de Guamote; se estableció herramientas a fin de comprender el grado de

participación de los diversos componentes sociales y el gobierno local, se llevaron a cabo entrevistas a funcionarios del gobierno local, anteriores alcaldes y dirigentes, y la conclusión que se arribó fue que el trabajo se hace solamente entre comunidad y municipio. El presupuesto participativo fue usado en obras como locales comunales, proyectos productivos, centros de capacitación, entre otros. Inicialmente hubo iniciativas de participación aceptables, pero con el transcurrir de los años quedan buenas intenciones decreciendo la participación ciudadana. La estrategia es promover un tipo de gestión pública diferente que termine beneficiando al pueblo de Guamote. En otras palabras, la democratización de la gestión pública no se da, habiendo limitantes en la ejecución del presupuesto participativo tanto en los recursos económicos, como en los dispositivos legales, resquebrajamiento de organizaciones y otras.

Campos (2014) en su investigación titulada: *“Participación ciudadana y la administración local”*. En la obtención de su Doctorado por la Universidad de Castilla la Mancha, España, tuvo como objetivo el llegar a tener conocimiento concretamente de la participación ciudadana, para ello se centró en cómo se desarrolla esta dentro de la administración pública local, en razón que el municipio es el espacio donde se puede desarrollar y apreciar la participación ciudadana de una manera más viable. La metodología fue la división del trabajo en capítulos distintos y así poder entender cómo se da la participación ciudadana. La conclusión fue: que la participación ciudadana se da con el actuar de los ciudadanos en asuntos de su localidad y que son públicos, de tal forma de lo que ellos soliciten o acuerden se exprese en los programas políticos que desarrollan las Entidades públicas. También se trató en su investigación la participación ciudadana, considerando las diferentes realidades económicas, culturales y sociales en el mundo. Concluye también que especial mención merece el Perú, país donde se está llevando a cabo en forma efectiva la participación ciudadana. Hace mención de participación de la ciudadanía como colaboradora de los gobiernos, de los poderes públicos; asimismo se resalta la Ley N° 25307 que se aprobó a fin de atender la desnutrición de los niños, creándose los Comités de vaso de leche. Fue entonces que la participación ciudadana motivó la dación de este dispositivo legal en el Perú.

Trabajos previos nacionales.

Moreno (2017) en su investigación que lleva por título: "*Participación ciudadana y presupuesto participativo en las municipalidades distritales de la provincia de Huánuco, 2016*" su objetivo en la obtención del grado de doctor en la Universidad Cesar Vallejo fue encontrar la correlación de la participación ciudadana con el presupuesto participativo en municipalidades de los distritos conformantes de dicha provincia, el método empleado para esta investigación fue el hipotético deductivo, que va de principios generales, leyes o teorías para deducir y llegar a lo específico, el tipo de estudio fue básica debido a que busca mejorar la situación de participación ciudadana y el presupuesto participativo de las municipalidades de Huánuco 2016, el nivel de la investigación fue descriptivo consiste en medir las características o recoger datos de una o más variables mediante instrumentos y correlacional porque busca los grados de relación entre dos o más variables, el diseño fue no experimental de corte transversal, es decir cuando que estudia las relaciones sin la manipulación de las variables, la población estuvo conformada por 50 funcionarios que desempeñan labores vinculados a los procesos y ejecución del presupuesto, la muestra estuvo conformada por todos los elementos de la población, la técnica empleada fue la encuesta, teniendo como instrumento el cuestionario, para lo cual se aplicó una por cada variable, y la validez del referido instrumento se determinó mediante juicio de expertos, tuvo como conclusiones: Hay una correlación moderada y positiva siendo el valor de correlación de Rho Spearman de 0.517 y $p = 0.000 < 0.01$ entre la participación ciudadana y presupuesto participativo que señala que mientras haya más participación ciudadana los presupuesto participativo tendrán un mejor desarrollo, asimismo, afirma que la participación ciudadana es sostenida mediante la rendición de cuentas, el presupuesto participativo, espacios de concertación, también definió la existencia de una correlación positiva, moderada con un valor de correlación de Rho Spearman de 0.325 y $p = 0.021 < 0.05$ entre la participación ciudadana y los mecanismos de rendición de cuentas de las municipalidades de los distritos de Huánuco 2016.

Veliz (2017) en su investigación que lleva como título: "*Participación*

ciudadana y presupuesto participativo en la Municipalidad distrital de Santiago de Surco durante el periodo 2016”, en la obtención del grado de maestro en Gestión Pública por la Universidad César Vallejo, Perú, planteo en su objetivo determinar la relación existente entre la participación ciudadana y el presupuesto participativo en el distrito de Santiago de Surco del periodo 2016, se usó el método hipotético deductivo porque permitió comprobar la hipótesis con un diseño estructurado que permitió medir las variables, usó un estudio de tipo básico, con un diseño usado de tipo no experimental transversal, se consideró una población de 173 dirigentes inscritos obteniendo un muestreo de 106, se empleó una técnica de encuesta, y así se recolectó la información, se aplicó como instrumento el cuestionario, en la validación se usó la técnica de confiabilidad KR 20 al cuestionario piloto. Concluyó en que se determinó la existencia de relación entre la variable participación ciudadana y el presupuesto participativo, asimismo se usó el coeficiente de Rho Spearman, obteniéndose una relación de 0.417, lo que indicó un nivel de correlación moderada, también se obtuvo el nivel de significancia de $p=0.000$ que es menor que 0.05, que determina hay suficiencia, permitiendo lograr el rechazo de la hipótesis nula, así como se acepta la hipótesis alternativa, se determinó también la relación entre la dimensión política de la variable participación ciudadana y presupuesto participativo en el Distrito de Santiago de Surco en el periodo 2016 y se usó en ello también el coeficiente de correlación de rho Spearman que arrojó un valor igual a 0.277 indicando que hay una relación positiva con un nivel de correlación moderada, también se logró un nivel de significancia de $p=0.004$ que indica ser menor a 0,05 lo cual indica que la relación es significativa, lo que le permite concluir que se debe rechazar la hipótesis nula aceptando la hipótesis alternativa.

Chávez (2017) realizó la investigación denominada “*participación ciudadana y autoridades municipales en el presupuesto participativo de la municipalidad distrital de Cáceres del Perú, Jimbe 2017*” en la obtención del grado de maestría en Gestión Pública por la Universidad César Vallejo, Perú, y el objetivo fue determinar el nivel de participación ciudadana y autoridades municipales en el presupuesto participativo de la municipalidad distrital de Cáceres del Perú, Jimbe 2017 el diseño de la investigación. Esta investigación es descriptiva correlacional

con un diseño no experimental, de corte transversal. 75 trabajadores así como 90 representantes de la sociedad civil es la población, siendo un total de 165, la muestra son: 30 funcionarios y colaboradores, y 30 representantes de la sociedad civil, estas cantidades fueron determinadas a mediante un muestreo no probabilístico intencional o conveniencia, se usó una la técnica de la encuesta y el cuestionario fue el instrumento, la validez se sometió a juicio de expertos y la confiabilidad se logró por alfa de Crombach. La conclusión final fue que el nivel de participación de la ciudadanía y autoridades en el presupuesto participativo en la municipalidad distrital de Cáceres del Perú, Jimbe 2017, es deficiente, advirtiéndose que no se cumplen los procesos en las diferentes fases de este mecanismo que permita un proceso continuo.

1.3. Teorías relacionadas al tema

1.3.1. Teorías de la variable participación ciudadana

Según Porro (2005), “la participación ciudadana tiene un componente político esencial, en tanto que representa una acción que los individuos llevan a cabo con el objeto de intervenir en los asuntos públicos, adquiriendo de lleno el calificativo de política, desde una concepción amplia, pensada como capacidad de los agentes, las agencias y las instituciones sociales a fin de conservar o cambiar su contexto físico o social. En este sentido, estimando como política cualquier acción que los ciudadanos o grupos dirijan hacia la producción, construcción o reconstrucción de lo social, se agranda el espacio en el que los individuos pueden ejercer la participación.

Así mismo Valdivieso (2013), la participación ciudadana es definida como un conjunto de sistemas o mecanismos por medio de los cuales los ciudadanos, es decir, la sociedad civil en su conjunto, pueden tomar parte de las decisiones públicas, o incidir en las mismas, buscando que dichas decisiones representen sus intereses, ya sea de ellos como particulares o como un grupo social.

Álvarez (2004), considera a la participación ciudadana como una acción conjunta que tiene sus orígenes y se desarrolla dentro del Estado. Esta acción no es solo de una organización social, ni fuera del espacio estatal, aquí la ciudadanía

forma parte de los asuntos públicos.

Dimensiones de la variable participación ciudadana

Dimensión Democracia.

Porro (2005), entiende que en el contexto del orden político la soberanía es ejercida por el pueblo, conformada por todos los ciudadanos con plenos derechos políticos (p.23).

Aquí la participación de los ciudadanos está basada en la representación como rasgo característico de la democracia moderna. Al respecto Porro sostiene: la democracia tiene más un concepto normativo que descriptivo. El proclama la participación de todos en el gobierno de los asuntos comunes y apunta más a un ideal de democracia, asumiendo su capacidad de autogobierno y autonomía de ciudadano. (p.24)

Sartori define la democracia: Es un sistema político, en donde el poder del pueblo se ejerce sobre el pueblo y señala que la democracia representativa a la actualidad es la única viable.

Según Dworkin (1987), Es la democracia en donde existe un nivel de abstracción mayor, no controvertido, mientras las concepciones presentan posiciones controvertidas y rivales a un nivel más específico. (p.54).

Dimensión derecho de participación ciudadana.

Al respecto, Márquez J. y Távora G. (2010), afirmaron que es derecho de la persona de participar en los asuntos públicos. Siendo por tanto un derecho reconocido por tratados internacionales como la Declaración Universal de los Derechos Humanos firmada en 1848 y hasta nuevos tratados que promueven y protegen derechos (p.7).

Según Alberich (2004), es la participación ciudadana un conjunto de procesos, actividades por medio de los cuales la población interviene en los

asuntos públicos que les compete. Es una nueva política que incluye las peticiones, necesidades, demandas de la población dando gran eficacia a las administraciones públicas. (p.24).

Según Rosa y Encina (2002), en la participación ciudadana se dan tres acepciones de la palabra participación. Se entiende que una de las básicas es la referida al ciudadano como usuario de servicios o consumidor de programas y que tiene derecho a sufragar.

Dimensión descentralización.

Al respecto, González (1996) señaló:

La descentralización es la tendencia para dispersar el poder, la autoridad en cuanto a la toma de decisiones de las distintas partes de la organización y entre sus miembros.

Hoy la gestión y dirección están tecnificados. Lo antes señalado aunado al constante crecimiento de las empresas e instituciones, permite apreciar una descentralización progresiva de las funciones directivas lo que implica cierta distribución de los centros de poder y del ejercicio de la autoridad (p.75).

Según Rondinelli (1983), entiende la descentralización como la transferencia de las responsabilidades de planificación, administración y obtención y asignación de recursos del gobierno central a: a) bur las unidades locales de los ministerios u organismos del gobierno central; b) unidades o ámbitos subordinados al gobierno; c) instituciones o corporaciones públicas semi-autónomas; d) instituciones regionales o funcionales que cubren una zona determinada; y e) Organizaciones del sector privado o voluntario.

Según Bureau, otra doctrina llama a la descentralización, “descentralización burocrática,” no existiendo plena descentralización, lo que hay y se da es una descentralización por oficinas por eso lo de “burocrática”. (p.372).

Dimensión toma de decisiones.

Chiavenato (2009) refiere que aquí existe la toma de decisiones en forma individual, siendo que los resultados y su responsabilidad se le atribuye a una sola persona, o por el contrario la responsabilidad es compartida, lo cual no se atribuye a un solo miembro (p.283).

Asimismo Koonts y Wehrich tiene una obra llamada Administración una perspectiva global en la que define la toma de decisiones en forma siguiente: "La toma de decisiones es la selección de un curso de acción entre varias Alternativas, y constituye por lo tanto la esencia de la planeación".

Según Stoner, Freeman y Gilbert (1996) afirma que en la toma de decisiones se da un proceso para identificar y seleccionar un curso de acción y se define como la selección de un curso de acciones de entre alternativas, es decir que existe un plan un compromiso de recursos de dirección o reputación.

1.3.2 Teorías de la variable presupuesto participativo

Según Cabannes (2004), el presupuesto participativo es un mecanismo a través del cual la población contribuirá al destino de los recursos públicos, y en el presupuesto participativo se da un proceso de democracia voluntaria, directa, universal, a través del cual la población interviene en la discusión y determinación del presupuesto así como en las políticas públicas (p.20).

Según el Ministerio de Economía del Perú (2010), el presupuesto Participativo es el espacio en el que pueden facilitarse las decisiones de inversión que dotarán a las entidades del Estado con los bienes de capital necesarios para cubrir las brechas existentes y que limitan el desarrollo y entrega de los productos. Para lograr una mayor efectividad en la gestión se deben relacionar los resultados con los productos, así como las acciones y los medios necesarios para su ejecución y viceversa. De esta manera, los proyectos que se prioricen en el marco del proceso participativo, van a ser pensados y priorizados en función de resultados (p.8).

Según Bobbio (1996), como lo demuestra su historia y su método el presupuesto participativo, es uno de los medios para avanzar en este sentido. Cuando varios grupos entran en contacto para conquistar el poder según la doctrina republicana hay democracias (p.326).

Dimensiones del presupuesto participativo

Dimensión presupuestaria.

Cabbanes (2004), es entre el 2% y el 10% del presupuesto ejecutado que representa el presupuesto participativo, es decir de la parte realmente gastada, resultando inferior al presupuesto planificado del año anterior (p.22). Siendo que estos valores pertenecen a un porcentaje que varía de los recursos de inversión del municipio y que determina anualmente el Ministerio de Economía en el progreso del gobierno local o distrito.

Asimismo complementa que el titular de los pliegos de los gobiernos subnacionales, es decir regionales y locales, comunica que porcentaje corresponderá al presupuesto participativo del presupuesto institucional en gasto de inversión, y es por el portal electrónico de las entidades u otros medios de comunicación que se debe difundir el porcentaje que corresponde al presupuesto institucional y al presupuesto participativo (p.45).

Según Burbano (2015), los presupuestos públicos calculan cuantificando los recursos que se requerirá en gastos inversión, de funcionamiento así como el servicio de la deuda pública de las entidades oficiales y organismos estatales (p.30).

Dimensión participativa.

Cabbanes (2004), señalo es la facultad para participar en forma individual, voluntaria, directa y universal, no requiriéndose representantes gremiales, locales, de barrio, etc. Se plantea que no hay necesidad de ser parte de una organización a fin de participar y dado que las organizaciones si bien tienen un rol interesante, sin embargo no gozan de privilegios (p.56).

Dimensión normatividad.

En la aplicación de las leyes y normatividad estas deben de ser de cumplimiento de los gobiernos locales, en ese sentido Cabbanes (2004) en cuanto al marco legal afirma que debe estar en sintonía en razón de los marcos jurídicos vigentes y condiciones legales. Y al menos los elementos pueden ser legalizados con la dación de una Ordenanza municipal y con el fin de inscribir los presupuestos participativos dentro de la gestión municipal.

Dimensión territorial.

Según Cabannes (2004), afirmó la descentralización del poder dentro del municipio y la desconcentración de los servicios municipales se vinculan con los procesos de presupuesto participativo (p.82).

El análisis de las necesidades, problemas, capacidades y potencialidades relacionadas con los aspectos económicos, sociales, culturales y ambientales debe tomarse en cuenta en la dimensión territorial lo cual hará posible formular para un desarrollo integral dar una propuesta de acuerdo a cada realidad. Asimismo se debe considerar las relaciones con otras localidades, distritos, provincia, con la región, en el nivel nacional y supranacional, es decir en las zonas de países fronterizos.

Según la FAO, Sostiene que en la conceptualización de un sistema territorial se debe incluir además de los sistemas agrarios y su dinamismo, la existencia de las interrelaciones entre las áreas urbanas y rurales, y presencia de polos de atracción vinculados a la producción, tecnología, y mercados, asimismo a nuevos sistemas de información y los cambios que se den en las dimensiones económicas, sociales, culturales y ambientales.

Según García (2013), el territorio se le considera como un componente clave de los procesos de cambio (p.57).

Al respecto la carta magna en el artículo 54° señala las características de inviolable e inalienable al territorio del estado peruano, y son sus componentes de éste el subsuelo, suelo, el espacio aéreo, el dominio marítimo que a su vez comprende sus costas y mar adyacente, lecho y subsuelo a unas doscientas millas marinas que se mide desde las líneas de base según ley.

1.4. Formulación del problema.

Problema principal

¿De qué manera se relaciona la participación ciudadana y el presupuesto participativo en el distrito de San Juan de Miraflores, 2017?

Problemas específicos.

Problema específico 1.

¿De qué manera se relaciona la participación ciudadana y la dimensión presupuestaria en el Distrito de San Juan de Miraflores, 2017?

Problema específico 2.

¿De qué manera se relaciona la participación ciudadana y la dimensión participativo en el Distrito de San Juan de Miraflores, 2017?

Problema específico 3.

¿De qué manera se relaciona la participación ciudadana y la dimensión normativa en el distrito de San Juan de Miraflores, 2017?

Problema específico 4.

¿De qué manera se relaciona la participación ciudadana y la dimensión territorial en el Distrito de San Juan de Miraflores, 2017?

1.5. Justificación

Justificación teórica.

El presente trabajo investigador, es una contribución teórica que busca aumentar el conocimiento respecto al efecto de la participación ciudadana y el presupuesto participativo. En el estudio de esta herramienta llamada presupuesto participativo, así como la participación de la ciudadanía en el proceso de dicho presupuesto, se aprecia el rol que cumplen tanto las autoridades de las entidades públicas y la sociedad así como la ciudadanía, en ese sentido se tratará de explicar, a partir de las diferentes fuentes, cual es la relación entre la participación ciudadana y el presupuesto participativo en el distrito de San Juan de Miraflores, 2017. Las contribuciones del presente trabajo de investigación permitirán señalar los temas o puntos principales que las autoridades deberán tomar en consideración a fin de conocer la prioridad e importancia de la participación ciudadana en el presupuesto participativo, conocer las necesidades de la población, interactuar con sus representantes y a fin que las autoridades tomen acciones a favor del distrito.

Justificación metodológica.

Se ha empleado técnicas de investigación como el cuestionario a fin de lograr los objetivos en la presente investigación, cuestionario debidamente validado que será útil en futuros trabajos de investigación, es preciso señalar que el procesamiento usado fue el software a fin de medir la participación ciudadana y el presupuesto participativo en el distrito de San Juan de Miraflores, y asimismo en los futuros trabajos básicos de nivel descriptivos de la administración pública esta investigación quedara como referencia o como base.

Justificación práctica.

En cuanto a investigaciones que se hagan futuramente en cuanto a la participación ciudadana y el presupuesto participativo en el distrito de San Juan de Miraflores, el presente trabajo investigador servirá como fuente conocimiento y base. La presente investigación en su variable participación ciudadana considera cuatro dimensiones a saber, democracia, derecho de participación

ciudadana, descentralización y toma de decisiones; y la variable presupuesto participativo considera las dimensiones presupuestaria, participativa, normativa y territorial. En suma la presente investigación será muy útil y de gran beneficio a los investigadores en el tema de gestión pública.

1.6. Hipótesis

Hipótesis general

La participación ciudadana tiene relación significativa con en el presupuesto participativo en el distrito de San Juan de Miraflores, 2017.

Hipótesis específicas

Hipótesis específica 1.

La participación ciudadana tiene relación con la dimensión presupuestaria en el distrito de San Juan de Miraflores, 2017.

Hipótesis específica 2.

La participación ciudadana tiene relación con la dimensión participativa en el distrito de San Juan de Miraflores, 2017.

Hipótesis específica 3.

La participación ciudadana tiene relación con la dimensión normativa en el distrito de San Juan de Miraflores, 2017.

Hipótesis específica 4.

La participación ciudadana tiene relación con la dimensión territorial en el distrito de San Juan de Miraflores, 2017.

1.7. Objetivos

Objetivo general.

Determinar de qué manera se relaciona la participación ciudadana y el presupuesto participativo en el distrito de San Juan de Miraflores, 2017.

Objetivos específicos

Objetivo específico 1.

Determinar de qué manera se relaciona la participación ciudadana y la dimensión presupuestaria en el distrito de San Juan de Miraflores, 2017.

Objetivo específico 2.

Determinar de qué manera se relaciona la participación ciudadana y la dimensión participativa en el distrito de San Juan de Miraflores, 2017.

Objetivo específico 3.

Determinar de qué manera se relaciona la participación ciudadana y la dimensión normativa en el distrito de San Juan de Miraflores, 2017.

Objetivo específico 4.

Determinar de qué manera se relaciona la participación ciudadana y la dimensión territorial en el distrito de San Juan de Miraflores, 2017.

II. Método

2.1 Diseño de Investigación

Método.

Hipotético deductivo es el método usado en la presente investigación.

Según Cegarra (2012):

Bajo el método hipotético deductivo se desarrolló la presente investigación, siendo la base de toda investigación científica. Así esta consiste en emitir hipótesis acerca de las posibles soluciones al problema planteado y comprobar con los datos disponibles lo que están de acuerdo con aquellas hipótesis. (p.82)

Enfoque

El enfoque cuantitativo es el que se usó en la presente investigación, para dicho efecto la recolección de datos fue la utilizada para probar hipótesis con base en la medición numérica y el análisis estadístico, con el fin de señalar pautas de comportamiento así como de probar teorías (Hernández et al. 2014, p.4).

Tipo

De tipo aplicada es la presente investigación, basándose en los autores Sánchez y Reyes (2006) quienes mencionaron que “la investigación aplicada y tecnológica llamada también constructiva o utilitaria, se caracteriza por su interés en la aplicación de los conocimientos teóricos a determinada situación concreta y las consecuencias prácticas que de ella deriven. La investigación aplicada busca conocer para hacer, para actuar, para construir, para modificar, le preocupa la aplicación inmediata sobre la realidad circunstancial antes que el desarrollo de un conocimiento de valor universal, el propósito de realizar aportaciones al conocimiento teórico es secundario” (p.37).

Nivel

Es descriptivo, siendo el propósito el describir como se manifiestan las variables en el momento de la investigación. Ello conlleva a analizar y medir la toda la información recopilada acerca de las variables de estudio. Asimismo es correlacional, ya que tiene como propósito la medición del grado de relación entre la participación ciudadana y el presupuesto participativo, posterior a ello

determinar si están o no relacionadas hasta que al final analizar dicha correlación (Hernández, Fernández y Baptista, 2014).

Diseño de Investigación

En este estudio se utilizó un diseño no experimental porque cuando no se desarrollan experimentos en los estudios no se requiere que sus variables sean manipuladas por el investigador, siendo que sólo se usarán observaciones de los eventos en su propio hábitat, y se procederá a analizar dichos eventos posteriormente (Hernández, Fernández y Baptista, 2014).

Es de corte transversal.

Al respecto Hernández (2010) señaló:

Las investigaciones de corte transversal solo se recogen en un solo instante, en un tiempo ideal. El propósito es mencionar y referir las variables, analizando su suceso e interrelación en un momento determinado. Es como tomar una imagen de algo que ocurre (p. 151).

Es correlacional en razón a que describen relaciones entre dos o más categorías o por una relación de efecto. La presente investigación es de diseño correlacional porque busca medir el grado de relación entre la participación ciudadana y el presupuesto participativo en el distrito de San Juan de Miraflores, 2017.

El diseño de la investigación se muestra en el siguiente cuadro:

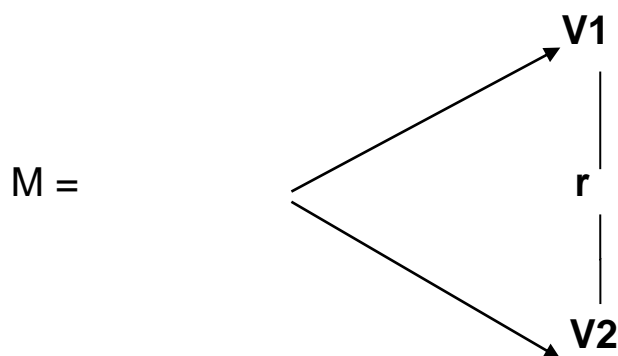


Figura 1. Esquema de diseño

Dónde:

- M : Muestra de estudio
V1 : Participación ciudadana
V2 : Presupuesto participativo
r : Correlación

2.2. Variables y operacionalización

El presente trabajo investigatorio titulado la participación ciudadana y el presupuesto participativo en el distrito de San Juan de Miraflores, 2017, tiene una naturaleza cualitativa, su ocurrencia en la entidad se expresó en categorías determinadas en función de los valores asignados a los instrumentos; por tanto serán medidos en una escala ordinal, permitiendo establecer relaciones de tipo mayor, menor e igual.

Definición conceptual de la variable.

Variable 1: participación ciudadana

Según Porro (2005), señalo:

La participación ciudadana tiene un componente político esencial, en tanto que representa una acción que los individuos llevan a cabo con el objeto de intervenir en los asuntos públicos, adquiriendo de lleno el calificativo de política, desde una concepción amplia, pensada como capacidad de los agentes, las agencias y las instituciones sociales para mantener o transformar su contexto social o físico. (p.22)

Variable 2: presupuesto participativo

Según Cabannes (2004), señalo:

El presupuesto participativo es un mecanismo por el cual la población define o contribuye a definir el destino de todo o una parte de los recursos públicos. Asimismo sostiene que en el presupuesto participativo se combina la democracia directa y democracia representativa. (p.20)

Operacionalización de variables.

Tabla 1

Matriz de Operacionalización de la participación ciudadana

Dimensiones	Indicadores	Número de Ítem	Escala de Medición	Niveles y Rangos	
Democracia	Representativa Participación	1,2	Escala Ordinal	Bajo	(4- 9)
		3,4		Regular	(10-15)
				Bueno	(16-20)
Derecho de participación ciudadana	Igualdad de Oportunidades Compromiso con La localidad	5, 6	Siempre =5	Bajo	(4- 9)
		7,8	Casi siempre=4	Regular	(10-15)
				Bueno	(16-20)
Descentralización	Acceso Información Rendición de cuentas	9,10	A veces =3	Bajo	(4- 9)
		11,12	Casi nunca=2	Regular	(10-15)
Toma de decisiones	Concertación de Políticas Gestión	13,14	Nunca=1	Bueno	(16-20)
		15,16		Bajo	(4- 9)
Total de	Variable participación ciudadana	1-16		Bueno	(16-37)
				Regular	(38-58)
				Bajo	(59-80)

Tabla 2

Matriz de Operacionalización del presupuesto participativo

Dimensiones	Indicadores	Número de Ítem	Escala de Medición	Niveles y Rangos	
Presupuestaria	Recursos del MEF	1,2	Escala Ordinal	Bajo	(4- 9)
	Recursos propios	3,4		Regular	(10-15)
				Bueno	(16-20)
Participativa	Individual colectivo	5,6	Siempre =5 Casi siempre=4	Bajo	(4- 9)
		7,8		Regular	(10-15)
				Bueno	(16-20)
Normativa	Ley N°28056	9,10	A veces =3 Casi nunca=2	Bajo	(4- 9)
	Ordenanza	11,12		Regular	(10-15)
				Bueno	(16-20)
Territorial	Urbana	13,14	Nunca=1	Bajo	(4- 9)
	Rural	15,16		Regular	(10-15)
				Bueno	(16-20)
Total de	Variable presupuesto participativo	1-16		Bajo	(16-37)
				Regular	(38-58)
				Bueno	(59-80)

2.3. Población, muestra y muestreo**Población.**

Fueron 130 agentes el grupo de dirigentes de las urbanizaciones, asociaciones, organizaciones de base del distrito de San Juan de Miraflores, que por ser pequeña fue considerada una población censal. Al respecto Arias (2006), define a la población como un conjunto de elementos finito o infinito y con características comunes que para dicho efecto serán extensivas las conclusiones del trabajo investigador (p.81).

2.4. Técnicas e instrumentos de recolección de datos.

Fue la encuesta, técnica basada en preguntas, la cual se dirige a un número considerable de personas, utilizando cuestionarios conteniendo preguntas realizadas personalmente, lo que permite conocer e indagar las opiniones, costumbres, características, hábitos, gustos, etc. de una comunidad determinada (Hernández, *et al.* 2010).

Instrumento de recolección de datos:

Fue el cuestionario el instrumento de recolección de datos o de información según la técnica de la investigación realizada. Medidos con actitudes de escala del Likert. Al respecto Hernández, et al. (2014) señala que “el cuestionario consiste en un conjunto de preguntas de una o más variables a medir” (p. 217).

Tabla 3

Ficha técnica del instrumento participación ciudadana

Nombre del instrumento: Cuestionario para medir la participación ciudadana 2014

Autor: Alvarado Díaz y Hidalgo Arroyo (2014)

Adaptado: Br. Ángel Fernández Cuadros (2018)

Lugar: San Juan de Miraflores

Fecha de aplicación: Mayo 2018

Objetivo: Determinar cuantitativamente la participación ciudadana

Tiempo: 20 a 25 minutos

Observación: Individual

Tabla 4

Ficha técnica del instrumento presupuesto participativo

Nombre del instrumento: Cuestionario para medir el presupuesto participativo

Autores: Alvarado Díaz y Hidalgo Arroyo (2014)

Adaptado: Br. Ángel Fernández Cuadros

Lugar: San Juan de Miraflores

Fecha de aplicación: mes de mayo 2018

Objetivo: Es el de determinar cuantitativamente presupuesto participativo.

Administrado para: agentes o dirigentes

Tiempo: 20 a 25 minutos

Observación: Individual

Validez y confiabilidad de los instrumentos

Validez

En la determinación de la validez de los instrumentos, se han sometido consideraciones de juicio de expertos. Según Hernández, Fernández y Baptista (2014), señala que el juicio de expertos se da para contrastar la validez de los ítems, para lo cual se ha preguntado a personas expertas en el dominio que miden los ítems, así como su grado de adecuación a un criterio determinado previamente establecido (p.197).

Se busca evaluar la validez del contenido a través del juicio de expertos para establecer la validez de los instrumentos; en este propósito se ha considerado la revisión de 3 expertos especializados en Metodología de la Investigación y/o gestión pública, los mismos que consideraran que los instrumentos son los adecuados y por tanto se debe proceder a su aplicación. Se adjunta o incluye en el presente trabajo los certificados de validez en anexos a efectos de su verificación.

Tabla 5

Validez de contenido por juicio de expertos del instrumento participación ciudadana

N°	Grado académico	Nombres y apellidos del experto	Dictamen
1	Dr.	Hugo Agüero Alva	Sí
2	Dr.	Noel Alcas Zapata	Sí
3	Dr.	Carlos H. Fabián Falcón	Sí

Tabla 6

Validez de contenido por juicio de expertos del instrumento presupuesto participativo

N°	Grado académico	Nombres y apellidos del experto	Dictamen
1	Dr.	Hugo Agüero Alva	Sí
2	Dr.	Noel Alcas Zapata	Sí
3	Dr.	Carlos H. Fabián Falcón	Sí

Confiabilidad.

El grado en que un instrumento produce resultados consistentes y coherentes eso es la confiabilidad (Hernández et al, 2014, p.200). Se empleó como procedimiento los instrumentos de recolección de datos que tiene ítems con opciones en escala Likert, para lo cual se usó el coeficiente alfa de Cronbach a fin de determinar la consistencia interna, asimismo analizando la correlación media de cada ítem con todas las demás que integran dicho instrumento.

A fin de determinar el coeficiente de confiabilidad, la prueba piloto se aplicó a 15 personas, a fin de conocer la consistencia interna de cuestionario, mediante el alfa de Cronbach y con la ayuda del software estadístico SPSS versión 25, obteniéndose para el cuestionario de participación ciudadana 0,80 y 0,803 para la

variable presupuesto participativo, por lo que se asumió que los instrumentos tenían fuerte confiabilidad procediéndose a su aplicación según la tabla de Ruiz (2002) y a fin de comparar los resultados obtenidos.

Tabla 7

Niveles de confiabilidad

Valores	Nivel
De -1 a 0	No es confiable
De 0.01 a 0.49	Baja confiabilidad
De 0.50 a 0.75	Moderada confiabilidad
De 0.76 a 0.89	Fuerte confiabilidad
De 0.90 a 1.00	Alta confiabilidad

Tomado de: Ruiz Bolívar, C. (2002)

2.5. Métodos de análisis de datos

En lo que concierne a esta parte se presenta luego de la aplicación del instrumento y culminada la recolección de datos. El análisis de los datos se aplicó a fin de dar respuesta a las interrogantes de la investigación” (Hevia, 2001, p. 46). Recolectados los datos de la investigación, acto seguido se continuó de la siguiente forma:

Se procedió al análisis de los datos a través de estadística descriptiva: que equivale a descripción de los datos mediante tablas de resumen de resultados, y es allí donde se presentaron la distribución de datos en tablas de frecuencia y gráfico de barras.

La contrastación de las hipótesis se realizó mediante estadísticas inferencial, análisis e integración de los datos, los procedimientos estadísticos se utilizaron en el programa SPSS 25.0, en razón que las variables son cualitativas, asimismo se usó, rho de Spearman; se formuló la hipótesis, y el nivel de significación teórica 0.05 que pertenece a una confiabilidad con un nivel del 95% con una regla de decisión: Siendo que el nivel de significación “p” es menor que

α' , rechaza la H_0 , así como si el nivel de significación " α' " no es menor que α' , no rechazar H_0 .

Estadísticas descriptivas

La tabla de frecuencias y gráfico de barras fueron empleadas para los resultados.

Estadísticas inferencia/Prueba de hipótesis

Se realizó la contrastación de las hipótesis tomando en cuenta los siguientes criterios:

Formulación de las hipótesis estadísticas

H_0 : Hipótesis nula: No existe relación entre la participación ciudadana y presupuesto participativo de la Municipalidad de San Juan de Miraflores, 2017.

H_1 : Hipótesis alterna: Existe relación entre la participación ciudadana y presupuesto participativo, de la Municipalidad de San Juan de Miraflores, 2017.

Nivel de significación:

El nivel de significación teórica $\alpha = 0.05$
Existiendo un nivel de confiabilidad del 95%.

Regla de decisión:

Aquí el nivel de significación " p " es menor que α , rechazar H_0

Asimismo el nivel de significación " p " no es menor que α , no rechazar H_0

Prueba estadística

En la prueba estadística se empleó la prueba no paramétrica Rho de Spearman, la misma que es una medida de correlación para variables que mínimamente requiere de un nivel de medición ordinal, de tal forma que los individuos u objetos de la muestra puedan ordenarse por rangos. Es preciso señalar que en el análisis de los datos se usó el software estadístico SPSS versión 25

empleándose la escala de correlación siguiente.

Tabla 8

Escala de correlación según el rango de valores

Coeficiente	Tipo	Interpretación
De -0.91 a -1	Negativa / relación inversa	Correlación muy alta
De -0.71 a -0.90		Correlación alta
De -0.41 a -0.70		Correlación moderada
De -0.21 a -0.40		Correlación baja
De 0 a -0.20		Correlación baja
De 0 a 0.20	Positiva / relación directa	Correlación prácticamente nula
De 0.21 a 0.40		Correlación baja
De 0.41 a 0.70		Correlación moderada
De 0.71 a 0.90		Correlación alta
De 0.91 a 1		Correlación muy alta

Nota: Adaptado de Bisquerra (2009, p.212).

2.6. Aspectos éticos

Según las características del presente trabajo de investigación se tomó en cuenta la parte ética que son básicas ya que se trabajaron con el sometimiento de los usuarios, aplicándose con el consentimiento informado, accediendo a participar en el método. El anonimato y la particularidad se mantuvo, también el respeto hacia el evaluado en todo momento y resguardando los instrumentos en relación a las respuestas sin juzgar si para el participante fueron las más acertadas.

III. Resultados

3.1. Resultados Descriptivos

Análisis descriptivo de los resultados de la participación ciudadana

Tabla 9

Nivel de la participación ciudadana en la participación ciudadana y presupuesto participativo en la municipalidad distrital de San Juan de Miraflores, 2017.

	Frecuencia (fi)	Porcentaje (%)	Porcentaje válido	Porcentaje acumulada
Alta	2	3,33	3,33	3,33
Regular	47	78,33	78,33	81,66
Baja	11	18,33	18,33	100,0
Total	60	100,0	100,0	

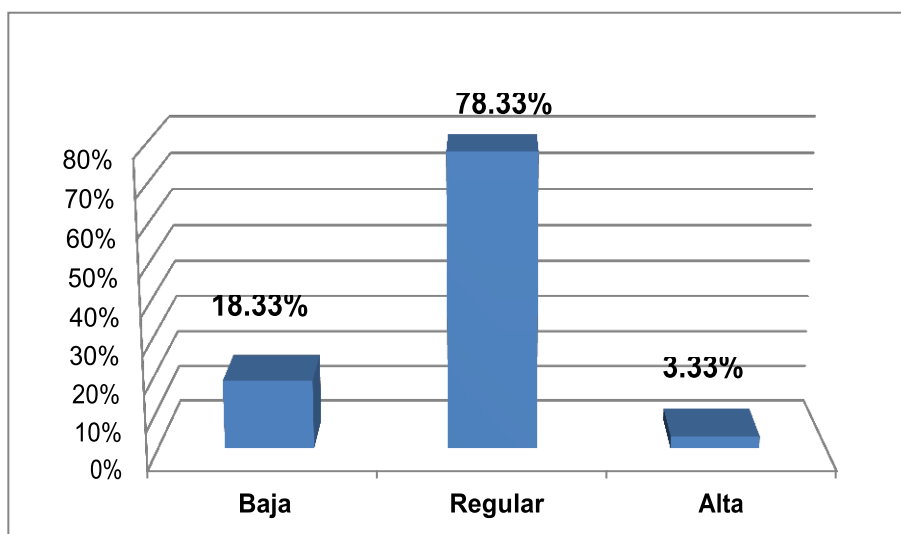


Figura 2. Nivel de la participación ciudadana en la municipalidad distrital de San Juan de Miraflores, 2017.

Interpretación: Viendo la tabla 9, figura 2, se aprecia que (18,33%) de los encuestados manifestó que existe nivel bajo, (78,33%) de nivel regular y (3,33%) un nivel alto en la Municipalidad distrital de San Juan de Miraflores, 2017.

Tabla 10

Nivel de la democracia en la participación ciudadana y presupuesto participativo en la municipalidad distrital de San Juan de Miraflores, 2017.

	Frecuencia (fi)	Porcentaje (%)	Porcentaje válido	Porcentaje acumulada
Alta	1	1,67	1,67	1,67
Regular	49	81,67	81,67	83,34
Baja	10	16,67	16,67	100,0
Total	60	100,0	100,0	

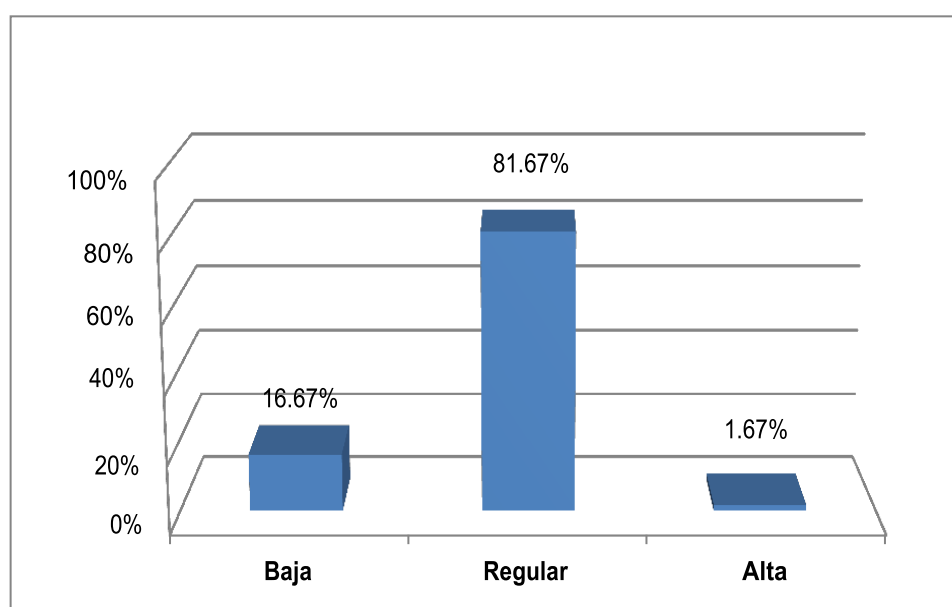


Figura 3. Nivel de la democracia en la participación ciudadana y presupuesto participativo en la municipalidad distrital de San Juan de Miraflores, 2017.

Interpretación: En la tabla 10 y figura 3, se aprecia que (16,67%) de los encuestados manifestaron que es bajo, así como (81,67%) de nivel regular y (1,67%) fue de nivel alto de en la Municipalidad distrital de San Juan de Miraflores, 2017.

Tabla 11

Nivel del derecho de participación ciudadana en la participación ciudadana y presupuesto participativo en la municipalidad distrital de San Juan de Miraflores, 2017.

	Frecuencia (fi)	Porcentaje (%)	Porcentaje válido	Porcentaje acumulada
Alta	3	5,00	5,00	5,00
Regular	49	81,67	81,67	86,67
Baja	8	13,33	13,33	100,0
Total	60	100,0	100,0	

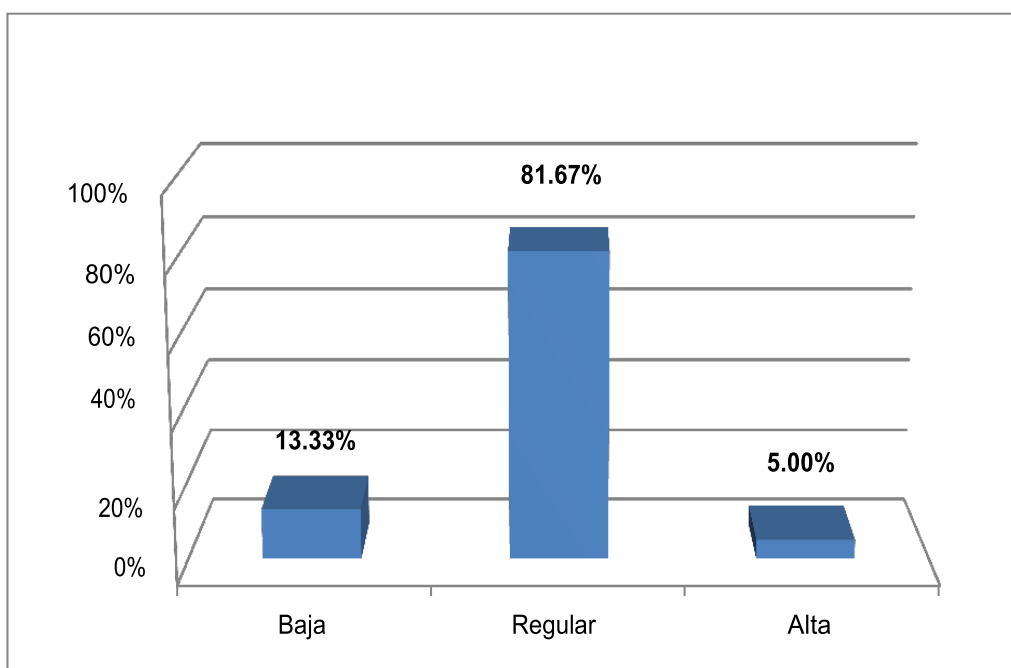


Figura 4. Nivel del derecho de participación ciudadana en la participación ciudadana y presupuesto participativo en la municipalidad distrital de San Juan de Miraflores, 2017.

Interpretación: En la tabla 11 y figura 4, se ha observado que (16,67%) de los encuestados manifestaron que es bajo, (81,67%) de nivel regular y (1,67%) de un nivel alto en la Municipalidad distrital de San Juan de Miraflores, 2017.

Tabla 12

Nivel de la descentralización en la participación ciudadana y presupuesto participativo en la municipalidad distrital de San Juan de Miraflores, 2017.

	Frecuencia (fi)	Porcentaje (%)	Porcentaje válido	Porcentaje acumulada
Alta	5	8,33	8,33	8,33
Regular	52	86,67	86,67	95,00
Baja	3	5,00	5,00	100,0
Total	60	100,0	100,0	

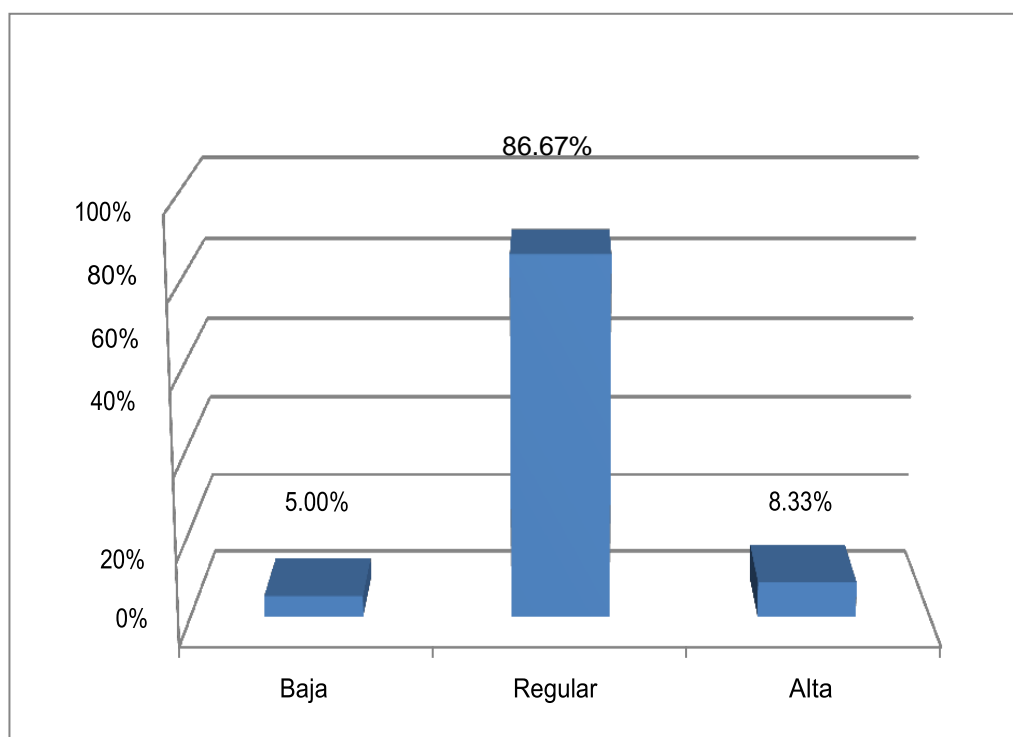


Figura 5. Nivel de la descentralización en la participación ciudadana y presupuesto participativo en la municipalidad distrital de San Juan de Miraflores, 2017.

Interpretación: En la tabla 12 y figura 5, se aprecia que el (5%) de los encuestados fueron de nivel bajo, (86.67%) de nivel regular y (8,33%) de un nivel alto en la Municipalidad distrital de San Juan de Miraflores, 2017.

Tabla 13

Nivel de la toma de decisiones en la participación ciudadana y presupuesto participativo en la municipalidad distrital de San Juan de Miraflores, 2017.

	Frecuencia (fi)	Porcentaj e (%)	Porcentaje válido	Porcentaje acumulada
Alta	5	8,33	8,33	8,33
Regular	51	85,00	85,00	93,33
Baja	4	6,67	6,67	100,0
Total	60	100,0	100,0	

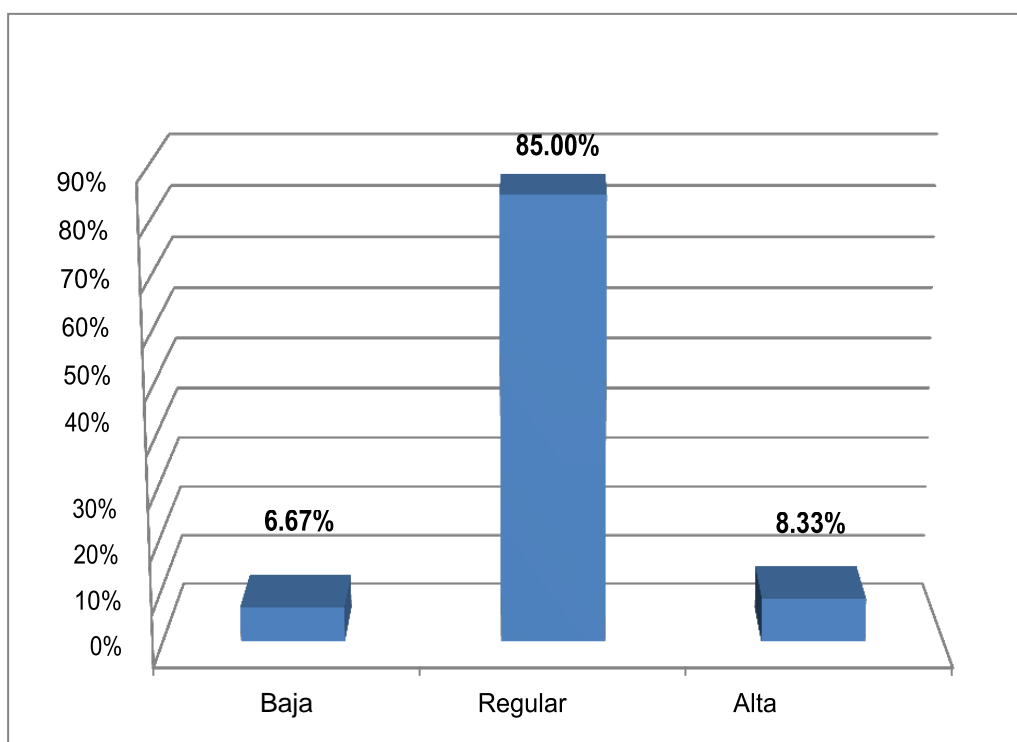


Figura 6. Nivel de la toma de decisiones en la Participación ciudadana y presupuesto participativo en la municipalidad distrital de San Juan de Miraflores, 2017.

Interpretación: De la tabla 13 y figura 6, se observa que 4(6,67%) de los encuestados manifestaron un nivel bajo, 51(85%) de nivel regular y 5(8,33%) de nivel alto de en la Municipalidad Distrital de San Juan de Miraflores, 2017.

Tabla 14

Nivel del presupuesto participativo en la participación ciudadana y presupuesto participativo en la municipalidad distrital de San Juan de Miraflores, 2017.

	Frecuencia (fi)	Porcentaje (%)	Porcentaje válido	Porcentaje acumulada
Alta	5	3,33	3,33	3,33
Regular	44	73,33	73,33	76,66
Baja	14	23,33	23,33	100,0
Total	60	100,0	100,0	

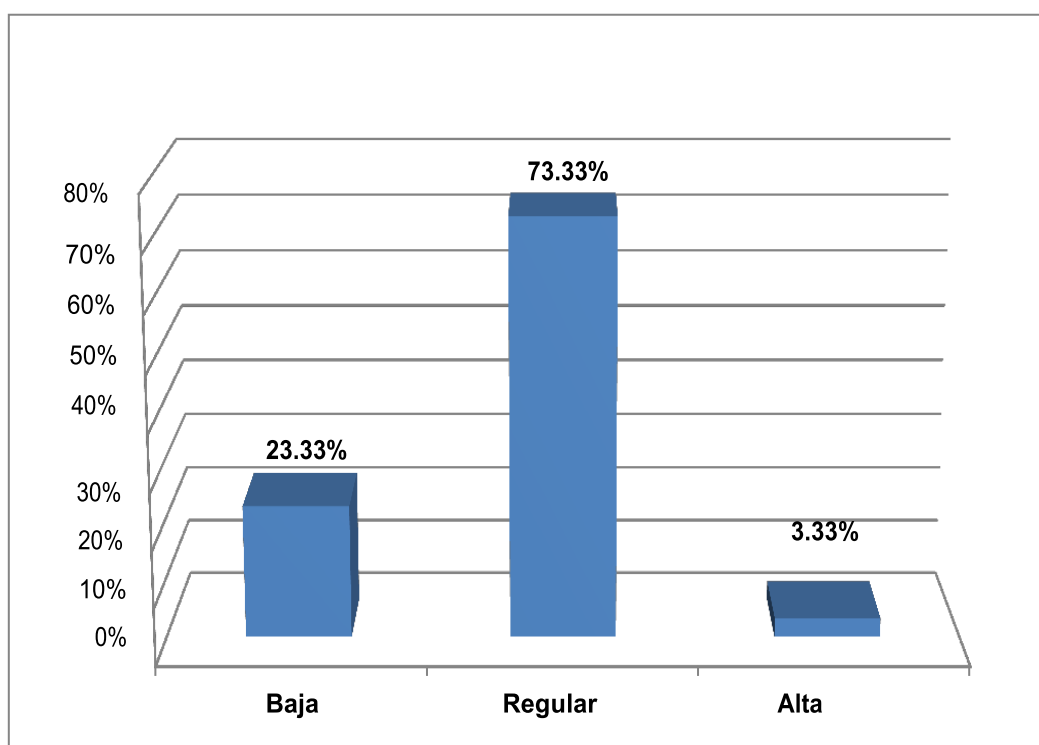


Figura 7. Nivel del presupuesto participativo en la participación ciudadana y presupuesto participativo en la municipalidad distrital de San Juan de Miraflores, 2017.

Interpretación: De la tabla 14 y figura 7, se observa que 14(23,33%) de los encuestados manifestaron de nivel bajo, 44 (73,33%) de nivel regular y 5(3,33%) percibieron nivel alto de en la Municipalidad Distrital de San Juan de Miraflores, 2017.

3.2. Contrastación de hipótesis

En la probanza de esta hipótesis, se utilizó el coeficiente de correlación de Spearman, en razón que este estadístico es adecuado para ver relaciones entre variables cualitativas, caso del presente trabajo investigador.

Prueba de hipótesis general.

Formulación de la hipótesis.

Hipótesis General

Ho: Hipótesis nula: No existe relación entre la participación ciudadana y el presupuesto participativo, en la Municipalidad Distrital de San Juan de Miraflores, 2017.

H1: Hipótesis alterna: Existe relación entre la participación ciudadana y el presupuesto participativo, en la Municipalidad Distrital de San Juan de Miraflores, 2017.

Tabla 15

Grado de correlación entre la participación ciudadana y el presupuesto participativo en la Municipalidad Distrital de San Juan de Miraflores, 2017.

		Participación ciudadana	Presupuesto participativo
Rho de Spearman	Participación ciudadana		
		Coeficiente de correlación	1.000
		Sig. (bilateral)	.022
	N	60	60
Presupuesto participativo			
		Coeficiente de correlación	,326*
		Sig. (bilateral)	.022
	N	60	60

*. La correlación es significativa en el nivel 0,05 (2 colas).

Decisión estadística:

Debido a que $p = 0,022$ es menor que 0,05, se rechaza la Ho

Conclusión

Los valores obtenidos en la prueba de hipótesis dan evidencias suficientes para

afirmar que la participación ciudadana tiene relación positiva moderada ($Rho=,326^*$) y significativa (p valor= $0,022$ menor que 0.05) con el presupuesto participativo, en la Municipalidad Distrital de San Juan de Miraflores, 2017.

Formulación de la hipótesis

Hipótesis específicas 1

Ho: Hipótesis nula: No existe relación entre la participación ciudadana y la dimensión presupuestaria, en la Municipalidad Distrital de San Juan de Miraflores, 2017.

Ha: Hipótesis alterna: Existe relación entre la participación ciudadana y la dimensión presupuestaria, en la Municipalidad Distrital de San Juan de Miraflores, 2017.

Tabla 16

Grado de correlación entre la participación ciudadana y la dimensión presupuestaria

		Participación ciudadana	Presupuestaria
Participación ciudadana	Coeficiente de correlación	1.000	,400**
	Sig. (bilateral)		.002
	N	60	60
Presupuestaria	Coeficiente de correlación	.400**	1.000
	Sig. (bilateral)	.002	
	N	60	60

** La correlación es significativa en el nivel 0,01 (2 colas).

Decisión estadística:

Debido a que $p=0,002$ es menor que $0,05$, se rechaza la Ho

Conclusión

Los valores obtenidos en la prueba de hipótesis dan evidencias suficientes para afirmar que la participación ciudadana tiene relación positiva baja ($Rho=,400^{**}$) y significativa (p valor= $0,002$ menor que 0.05) con la dimensión presupuestaria, en la Municipalidad Distrital de San Juan de Miraflores, 2017.

Formulación de la hipótesis 2

Hipótesis específicas

Ho: Hipótesis nula: No existe relación la participación ciudadana y la dimensión participativa en la Municipalidad Distrital de San Juan de Miraflores, 2017.

Ha: Hipótesis alterna: Existe relación la participación ciudadana y la dimensión participativa en la Municipalidad Distrital de San Juan de Miraflores, 2017.

Tabla 17

Correlación Derecho de participación ciudadana y la dimensión participativa

		Participación ciudadana	Participativa
		1.000	.440**
	Coeficiente de correlación		
Participación ciudadana	Sig. (bilateral)		.000
Rho de Spearman	N	60	60
		.440**	1.000
	Coeficiente de correlación		
Participativa	Sig. (bilateral)	.000	
	N	60	60

** La correlación es significativa en el nivel 0,01 (2 colas).

Decisión estadística:

Debido a que $p=0,000$ es menor que 0,05, se rechaza la Ho (hipótesis nula).

Conclusión

Son los valores que se obtienen en la prueba de hipótesis que dan evidencias suficientes para afirmar que la participación ciudadana tiene relación positiva moderada ($Rho=,440^{**}$) y significativa (p valor= $0,000$ menor que 0.05) con la dimensión participativa, en la Municipalidad distrital de San Juan de Miraflores, 2017.

Formulación de la hipótesis 3

Hipótesis específicas

Ho: Hipótesis nula: No existe relación entre la participación ciudadana y la dimensión normativa, en la Municipalidad Distrital de San Juan de Miraflores, 2017.

Ha: Hipótesis alterna: Existe relación entre la participación ciudadana y la dimensión normativa, en la Municipalidad Distrital de San Juan de Miraflores, 2017.

Tabla 18

Grado de correlación entre la participación ciudadana y dimensión normativa

			Participación ciudadana	Normativa
Rho de Spearman	Participación ciudadana	Coeficiente de correlación	1.000	,585**
		Sig. (bilateral)		.000
		N	60	60
	Normativa	Coeficiente de correlación	,585**	1.000
		Sig. (bilateral)	.000	
		N	60	60

** . La correlación es significativa en el nivel 0,01 (2 colas).

Decisión estadística:

Debido a que $p=0,000$ es menor que 0,05, se rechaza la Ho.

Conclusión

Los valores obtenidos en la prueba de hipótesis dan evidencias suficientes para afirmar que la participación ciudadana tiene relación positiva moderada ($Rho=,585^{**}$) y significativa (p valor= $0,000$ menor que 0.05) con la dimensión normativa, en la Municipalidad Distrital de San Juan de Miraflores, 2017.

Formulación de la hipótesis

Hipótesis específicas

Ho: Hipótesis nula: No existe relación entre la participación ciudadana y la dimensión territorial, en la Municipalidad Distrital de San Juan de Miraflores, 2017.

Ha: Hipótesis alterna: Existe relación participación ciudadana y la dimensión territorial, en la Municipalidad Distrital de San Juan de Miraflores, 2017.

Tabla 19

Grado de correlación entre la participación ciudadana y la dimensión territorial

			Participación ciudadana	Territorial
Rho de Spearman	Participación ciudadana	Coeficiente de correlación	1.000	,407**
		Sig. (bilateral)		.001
		N	60	60
	Territorial	Coeficiente de correlación	,407**	1.000
		Sig. (bilateral)	.001	
		N	60	60

** . La correlación es significativa en el nivel 0,01 (2 colas).

Decisión estadística:

Debido a que $p=0,001$ es menor que 0,05, se rechaza la Ho (hipótesis nula).

Conclusión

En la prueba de hipótesis son los valores obtenidos que dan evidencias suficientes para afirmar que la participación ciudadana tiene relación positiva moderada ($Rho=,407^{**}$) así como significativa ($p \text{ valor}=0,001$ menor que 0.05) con la dimensión territorial, en la Municipalidad distrital de San Juan de Miraflores, 2017.

IV. Discusión

Se realizó el análisis de información en este capítulo de discusión de resultados, asimismo se comparó con un antecedente y sustentarlo con un marco teórico los resultados obtenidos por la investigación:

En relación al objetivo general fue determinar de qué manera se relaciona la participación ciudadana y el presupuesto participativo en el distrito de San Juan de Miraflores, 2017, los resultados alcanzados evidenciaron que la participación ciudadana arroja una relación positiva baja ($Rho=,326^*$) así como significativa (p valor=0,022 menor que 0.05) con el presupuesto participativo, de la Municipalidad distrital de San Juan de Miraflores, 2017, coincidiendo con Moreno (2017) en su investigación titulada: *“Participación ciudadana y presupuesto participativo en las municipalidades distritales de la provincia de Huánuco, 2016”*, y el objetivo general fue determinar la relación entre participación ciudadana y el presupuesto participativo en las municipalidades distritales de la provincia de Huánuco 2016, y en la que dentro de sus conclusiones señaló la existencia de una correlación moderada y positiva con un valor de correlación de Rho Spearman de 0.517 y $p=0.000<0.01$ entre las variables participación ciudadana y presupuesto participativo que evidencia que tanto mas sea la participación ciudadana mejorará el desarrollo de las etapas o procesos del presupuesto participativo, también se señala la importancia de la participación ciudadana mediante la rendición de cuentas, la realización del presupuesto participativo, mecanismos concertación, planificación y resultados de la ejecución del presupuesto participativo, asimismo se logró determinar la existencia de una correlación moderada y positiva teniendo un valor de correlación de Rho Spearman de 0.325 y $p= 0.021<0.05$ entre la participación ciudadana y los mecanismos de rendición de cuentas en las municipalidades distritales de Huánuco 2016. Asimismo, el sustento teórico expresa Alberich (2004), que la participación ciudadana son las acciones, actividades, la integridad de procesos y técnicas por los que la población participa activamente en los asuntos públicos que le conciernen. Aquí se da una conflictividad entre poderes como el de las administraciones públicas con el de la ciudadanía, los pobladores. (p.24). Asimismo, Cabannes (2004), presupuesto participativo lo toma como el mecanismo mediante la cual la población contribuye a decidir el destino de los recursos públicos, así el presupuesto participativo es

tomado como un proceso de democracia voluntaria, directa y universal, mediante el cual la población puede participar en la discusión, definición del presupuesto y políticas públicas. Democracia directa y democracia representativa es lo que combina el presupuesto participativo (p.20).

En relación al objetivo específico que fue determinar de qué manera se relaciona la participación ciudadana y la dimensión presupuestaria en el distrito de San Juan de Miraflores, 2017, se concluyó que está evidenciado de forma suficiente para afirmarse que la participación ciudadana tiene relación positiva baja ($Rho=,400^{**}$) y significativa (p valor= $0,002$ menor que 0.05) con la dimensión presupuestaria, en la Municipalidad Distrital de San Juan de Miraflores, 2017. En los antecedentes Pinochet (2017) en su trabajo investigador titulado: "Participación ciudadana en la gestión pública local: El caso de la comuna de Pudahuel", deja como conclusión que se ha vuelto un factor determinante para las administraciones públicas de los países la participación ciudadana, y la inclusión de la ciudadanía en la gestión gubernamental es básica además que esta participación ciudadana debe iniciarse fomentándose a nivel local. Por su parte en el sustento teórico refiere Burbano (2015) que en el presupuesto público se ve la cuantificación de los recursos que se requiere en los gastos de funcionamiento, la inversión y el servicio de la deuda pública de los organismos y las entidades oficiales (p.30).

En relación al objetivo específico: Determinar de qué manera se relaciona la participación ciudadana y la dimensión participativa en el distrito de San Juan de Miraflores, 2017, en conclusiones determinó que los valores obtenidos en la prueba de hipótesis existen evidencias suficientes para expresar afirmativamente que la participación ciudadana tiene relación positiva moderada ($Rho=,440^{**}$) y significativa (p valor= $0,000$ menor que 0.05) con la dimensión participativo, en la Municipalidad distrital de San Juan de Miraflores, 2017. Al respecto Veliz, (2017), en su investigación que lleva como título: "*Participación ciudadana y presupuesto participativo en la Municipalidad distrital de Santiago de Surco durante el periodo 2016*", determinó la relación que existe entre la variable participación ciudadana y el presupuesto participativo, el coeficiente de Rho Spearman= 0.417 , indica que

hay un nivel de correlación moderada, además se obtuvo el nivel de significancia de $p=0.000$ que es menor que 0.05 indicando que hay suficiencia, permitiendo rechazar la hipótesis. Asimismo, el sustento teórico refiere Cabbanes (2004) sostiene sobre el proceso participativo, que en las ciudades de Bbrasil es el derecho a participar en forma individual, voluntaria, universal y directa, sin representantes (p.56).

En relación al objetivo específico: La participación ciudadana tiene relación significativa con la dimensión normativa en el Distrito de San Juan de Miraflores, 2017, se dio como conclusión que en la pruebas de hipótesis y de los valores obtenidos: Existen o está evidenciado suficientemente para afirmar que la participación ciudadana tiene relación positiva moderada ($Rho=,585^{**}$) y significativa (p valor= $0,000$ menor que 0.05) con la dimensión normativa, en la Municipalidad distrital de San Juan de Miraflores, 2017. Asimismo es preciso señalar que se encontró antecedentes que se relacionan con la dimensión del estudio. Al respecto Anilema (2017), en su investigación “Presupuesto participativo en un marco de participación ciudadana en el Cantón Guamote, concluyó la existencia de una democratización de la gestión pública con limitantes en la ejecución de los presupuestos participativos, y estas limitantes se vieron reflejadas en disposiciones legales, recursos económicos, debilidad de organizaciones, entre otras. Asimismo, el sustento teórico, refiere Ross (2006) que la normatividad de los principios son mandatos de optimización, se trata de normatividad prima facie (p.14).

En relación al objetivo específico: La participación ciudadana tiene relación significativa con la dimensión territorial en el distrito de San Juan de Miraflores, 2017, concluyendo que existen evidencias suficientes para afirmar que la participación ciudadana tiene relación positiva moderada ($Rho=,407^{**}$) y significativa (p valor= $0,001$ menor que 0.05) con la dimensión territorial, en la Municipalidad distrital de San Juan de Miraflores, 2017, y ello concluyó que los valores obtenidos en la prueba de hipótesis. Se han encontrado antecedentes que se relacionan de manera directa con la dimensión del estudio, el año 2017 se hizo la investigación denominada “participación ciudadana y autoridades municipales

en el presupuesto participativo de la municipalidad distrital de Cáceres del Perú, Jimbe 2017” y el objetivo era determinar el nivel de participación ciudadana y autoridades municipales en el presupuesto participativo, siendo esta deficiente y no se cumplen los procesos en las diferentes fases de este mecanismo que permita un proceso continuo. Asimismo, el sustento teórico refiere, Cabbanes (2004) la normatividad es la aplicación y el cumplimiento de las normas y las leyes por los gobiernos locales, al respecto el presupuesto participativo fue una experiencia muy importante pese a las limitaciones de mecanismos capacitación e información.

V. Conclusiones

- Primera:** Existen evidencias suficientes para afirmar que la participación ciudadana tiene relación positiva baja ($Rho=,326^*$) y significativa (p valor=0,022 menor que 0.05) con el presupuesto participativo, en la Municipalidad Distrital de San Juan de Miraflores, 2017.
- Segunda:** Existen evidencias suficientes para afirmar que la participación ciudadana tiene relación positiva baja ($Rho=,400^{**}$) y significativa (p valor=0,002 menor que 0.05) con la dimensión presupuestaria, en la Municipalidad Distrital de San Juan de Miraflores, 2017.
- Tercera:** Existen evidencias suficientes para afirmar que la participación ciudadana tiene relación positiva moderada ($Rho=,440^{**}$) y significativa (p valor=0,000 menor que 0.05) con la dimensión participativa, en la Municipalidad Distrital de San Juan de Miraflores, 2017.
- Cuarta:** Existen evidencias suficientes para afirmar que la participación ciudadana tiene relación positiva moderada ($Rho=,585^{**}$) y significativa (p valor=0,000 menor que 0.05) con la dimensión normativa, en la Municipalidad Distrital de San Juan de Miraflores, 2017.
- Quinta:** Existen evidencias suficientes para afirmar que la participación ciudadana tiene relación positiva moderada ($Rho=,407^{**}$) y significativa (p valor=0,001 menor que 0.05) con la dimensión territorial, en la Municipalidad Distrital de San Juan de Miraflores, 2017.

VI. Recomendaciones

Primera

Se sugiere a las autoridades municipales de San Juan de Miraflores, fomentar la participación ciudadana en todo el distrito para así los dirigentes vecinales, presenten sus proyectos de las necesidades de las zonas o pueblos jóvenes que habitan tengan la oportunidad de tener una obra para su zona.

Segunda

Se sugiere empoderar a la población y fortalecer de conocimientos a las dirigentes, así como a sus representantes, a fin que exista una auténtica participación ciudadana y se obtenga uno de los productos más importantes como es el presupuesto participativo.

Tercera

Las autoridades deben ser legitimadas, es decir deben de generar confianza en la población, para que luego promuevan nuevas formas o estrategias para una real participación de la ciudadanía.

Cuarta

Los representantes vecinales del distrito de San Juan de Miraflores deben de velar por el cumplimiento de la normatividad, donde se les considere en todo el proceso etapas del presupuesto participativo, tanto a ellos como a los vecinos. Es importante por tanto todo un trabajo en la sensibilización y concientización de la ciudadanía a fin que sean protagonistas en los presupuestos participativos.

Quinta

La municipalidad deber realizar acciones de recoger los proyectos prioritarios, de urgente necesidad, a fin de alcanzar los objetivos estratégicos de desarrollo humano, integral y sostenible. Y deben orientar los recursos del presupuesto participativo particularmente a la población más pobre y en condiciones de riesgo y vulnerabilidad.

IV. Referencias

- Anilema, L. (2017) *Presupuesto participativo en un marco de participación ciudadana en el Cantón Guacamote*. (Tesis de maestría, Universidad de Ecuador). Recuperado de: <https://bit.ly/2Lz3kOX>
- Alberich, T. (2004). *Guía fácil de la participación ciudadana*. (2da. Ed). Madrid: Dykinson. Recuperado de <https://bit.ly/2uThweC>
- Alvarado, D., y Hidalgo, M. (2014). *Participación ciudadana y el proceso de presupuesto participativo en el distrito de Punta Hermosa, 2014*. (Tesis de maestría, Universidad Cesar Vallejo, Perú).
- Álvarez, E. (2004). *Participación y democracia. La Jornada Ediciones centro de Investigaciones Inter disciplinarias en Ciencias y humanidades*. México: Universidad Nacional Autónoma.
- Arias, F. (2006). *El proyecto de Investigación*. (5ta. Ed.). Recuperado de <https://bit.ly/2Lu6iYq>.
- Bobbio, N. (1996). *Diccionario de política*. Barcelona. (2ª ed).
- Bureau, (2012). *Descentralización*. Recuperado de <https://bit.ly/2BIFpMC>
- Burbano, J. (2015). *Presupuestos: enfoque de gestión, planeación y control de recursos*. (3ra. Ed.) Recuperado de <https://bit.ly/2w5lvW0>.
- Chamberlain, F. (1999). *Democracia, sociedad civil y solidaridad*.
- Cabannes, Y. (2004). *¿Qué es y cómo se hace el presupuesto participativo?* Quito. Ecuador. AH Editorial.
- Calandria (2001). *Gestión de presupuestos participativos: decidiendo las inversiones con todos*. Lima. Recuperado de <https://bit.ly/2BzeGSK>

- Campos, A. (2014). *Participación ciudadana y administración local*. (Tesis Doctoral, Universidad Castilla La Mancha España). Recuperado de <https://bit.ly/2xS76Rd>
- Cegarra, J. (2012). *Metodología de la investigación científica y tecnológica*. Madrid: Díaz de Santos.
- Chávez, M. (2017). *Participación ciudadana y autoridades municipales en el presupuesto participativo de la municipalidad distrital de Cáceres del Perú, Jibe 2017*. (Tesis de maestría, Universidad Cesar Vallejo, Perú).
- Chiavenato, I. (2009). *Gestión del talento humano*. (3ª. ed.). México: McGraw Hill.
- Dworkin, R. (1987). *Law's Empire*. Londres: Fontana Press
- FAO. (2008). *Enfoque de desarrollo territorial en América Latina y el Caribe*. Recuperado de <https://bit.ly/2Msojrt>.
- González, J. (1996). *Cooperación descentralización ¿Un nuevo modelo de relaciones Norte-Sur?* Madrid: Ed. IUDC/UCM.
- Hernández, R., Fernández, C., y Baptista, M. (2010). *Metodología de la investigación*. (5ta.ed.). México: Interamericana Editores S.A.
- Hernández, R., Fernández, C., y Baptista, M. (2014). *Metodología de la investigación*. (6ta.ed.). México: Interamericana Editores S.A.
- Hevia, O. (2001). *Reflexiones metodológicas y epistemológicas sobre las ciencias Sociales*. Ediciones Tropicós. Venezuela.
- Koont S. y Weihrich, H. *Administración una perspectiva global*. Duodécima

Edición.Mexico.2004.

Ley N° 28056 – *Ley Marco de presupuesto participativo*. Ministerio de Economía y Finanzas.

Márquez, J. y Távara, G. (2010). *Participación Ciudadana y Buen Gobierno*. Miraflores, Lima: ed. Mesa de Concertación para la lucha contra la pobreza.

Ministerio de Economía y Finanzas (2010). *Guía del Presupuesto Participativo Basado en Resultados*. Recuperado de <https://bit.ly/2eyU2X8>.

Moreno, A. (2017). *Participación ciudadana y presupuesto participativo en las municipalidades distritales de la provincia de Huánuco, 2016*. (Tesis Doctoral, Universidad Cesar Vallejo, Perú)

Organización para la Cooperación y el Desarrollo Económico-OCDE, (2006). *Manual de la Organización para la Cooperación y el Desarrollo Económicos*. Recuperado de <https://bit.ly/2OYgSF9>

Pinochet O. (2017). *Participación ciudadana en la gestión pública local, el caso de la comuna de Pudahuel*, Santiago de Chile, recuperado de <https://bit.ly/2HtHREG>

Porro, C. (2005). *Instrumentos y proceso de participación ciudadana en España y Marruecos*. Madrid: Ed. Dykinson, S.L.

Rondinelli, D. (1983). *Descentralización del gobierno en comparación. Perspectiva: teoría y práctica en los países en desarrollo*, IRA No 2, no. 1981: 133-145.

Rosa, M. y Encina, J. (2002): *Democracias participativas desde las praxis locales*. Sevilla: Universidad Pablo de Olavide.

Ruiz, C. (2002). *Instrumentos de Investigación Educativa*. Venezuela: Fedupel.

- Sánchez, H. y Reyes, C. (2006). *Metodología y Diseños en la Investigación Científica*. (4ª ed.). Lima: Visión Universitaria.
- Sartori G. (2005). *¿Qué es la democracia?* (2da. Ed.) Editorial Taurus.
- Stoner, J., Freeman, A., y Gilbert, D. (1996). *La administración*. (6da. Ed.) México: Prentice-Hall Hispanoamérica.
- Valdivieso, M. (2013). *Participación ciudadana en el Perú y los principales mecanismos para ejercer*. Informe especial. Recuperado de <https://bit.ly/2cuzjRH>
- Veliz, F. (2017). *Participación ciudadana y presupuesto participativo en la municipalidad distrital de Santiago de Surco durante el periodo 2016*. (Tesis de maestro) Universidad Cesar Vallejo, Perú.

V. Anexos

ANEXO 1

MATRIZ DE CONSISTENCIA

TÍTULO: PARTICIPACION CIUDADANA Y EL PRESUPUESTO PARTICIPATIVO DE LA MUNICIPALIDAD DISTRITAL DE SAN JUAN DE MIRAFLORES. 2017
AUTOR: ANGEL FERNANDEZ CUADROS

PROBLEMA	OBJETIVOS	HIPÓTESIS	VARIABLES E INDICADORES							
			Variables	Variable 1: PARTICIPACION CIUDADANA						
<p>Problema principal: ¿De qué manera se relaciona la participación ciudadana y el presupuesto participativo en el distrito de San Juan de Miraflores, 2017?</p> <p>Problemas secundarios: ¿De qué manera se relaciona la participación ciudadana y la dimensión presupuestaria en el distrito de San Juan de Miraflores, 2017? ¿De qué manera se relaciona la participación ciudadana y la dimensión participativa en el distrito de San Juan de Miraflores, 2017? ¿De qué manera se relaciona la participación ciudadana y la dimensión normativa en el distrito de San Juan de Miraflores, 2017? ¿De qué manera se relaciona la participación ciudadana y la dimensión territorial en el distrito de San Juan de Miraflores, 2017?</p>	<p>Objetivo general: Determinar el nivel de relación entre la participación ciudadana y el presupuesto participativo en el distrito de San Juan de Miraflores, 2017</p> <p>Objetivos específicos: Identificar el nivel de relación entre la participación ciudadana y la dimensión presupuestaria en el distrito de San Juan de Miraflores, 2017 Identificar el nivel de relación entre la participación ciudadana y la dimensión participativa en el distrito de San Juan de Miraflores, 2017 Identificar el nivel de relación entre la participación ciudadana y la dimensión normativa en el distrito de San Juan de Miraflores, 2017 Identificar el nivel de relación entre la participación ciudadana y la dimensión territorial en el distrito de San Juan de Miraflores, 2017</p>	<p>Hipótesis general: Existe una relación significativa entre la participación ciudadana y el presupuesto participativo en el distrito de San Juan de Miraflores, 2017</p> <p>Hipótesis específicas: Existe una relación significativa entre la participación ciudadana y la dimensión presupuestaria en el distrito de San Juan de Miraflores, 2017 Existe una relación significativa entre la participación ciudadana y la dimensión participativa en el distrito de San Juan de Miraflores, 2017 Existe una relación significativa entre la participación ciudadana y la dimensión normativa en el distrito de San Juan de Miraflores, 2017 Existe una relación significativa entre la participación ciudadana y la dimensión territorial en el distrito de San Juan de Miraflores, 2017</p>	Dimensiones	Indicadores	Ítems	Escala y valores	Niveles y rangos			
						VARIABLE 1 PARTICIPACION CIUDADANA				
						Democracia	Representativa	1,2	Escala ordinal Siempre=5	
						Derecho de participación ciudadana Descentralización	Participativa	3,4	Casi siempre=4	Bajo(16-37)
							Igualdad de oportunidades	5,6	A veces=3	Regular (38-58)
							Compromiso con la localidad Acceso a la información	7,8 9,10		
						Toma de decisiones	Rendición de cuentas	11,12	Casi nunca=2	Bueno (59-80)
							Concertación de políticas Gestión de programas	13,14 15,16	Nunca=1	
						VARIABLE 2 PRESUPUESTO PARTICIPATIVO				
							Indicadores	Ítems	Escala y valores	Niveles y rangos
			Presupuestaria	Recursos del MEF	1,2	Siempre=5				
				Participativa	Recursos propios Individual	3,4 5,6	Casi siempre=4	Buena (16-37)		
			Normativa		Colectivo	7,8	A veces=3	Regular (38-58)		
				Ley N° 28056	9,10					
				Ordenanza municipal Urbana	11,12 13,14	Casi nunca=2	Bueno (59-80)			
			Territorial	Rural	15,16	Nunca=1				

TIPO Y DISEÑO DE INVESTIGACIÓN	POBLACIÓN Y MUESTRA	TÉCNICAS E INSTRUMENTOS	ESTADÍSTICA A UTILIZAR
<p>ENFOQUE: Es cuantitativo</p> <p>NIVEL: Descriptiva correlacional</p> <p>DISEÑO: No experimental transversal</p> <p>METODO Hipotético deductivo</p>	<p>POBLACIÓN: Se consideran a la población de: 160</p> <p>TAMAÑO DE LA MUESTRA 60</p>	<p>Variable 1 : PARTICIPACION CIUDADANA Técnica: Encuesta Instrumento: Cuestionario</p> <p>Variable 2 : PRESUPUESTO PARTICIPATIVO Técnicas: Encuesta Instrumento: Cuestionario</p> <p>Forma de Administración: Individual</p>	<p>DESCRIPTIVA: Los datos obtenidos de las encuestas van a ser tabulados y se va a elaborar tablas de frecuencias en ese sentido el software que se va a utilizar es el SPSS (versión 25)</p> <p>INFERENCIAL: Para estimar parámetros probar hipótesis, ya que la escala del instrumento es ordinal</p> <p>PRUEBA Se utilizó el Software estadístico SPSS para la prueba de correlación de hipótesis a través de la correlación de Rho Spearman</p>

ANEXO 2

INSTRUMENTO DE MEDICIÓN DE PARTICIPACION CIUDADANA

El presente documento es anónimo y su aplicación será de utilidad para mi investigación, por ello pido tu colaboración. Marca con un aspa "X" la respuesta que consideres acertada con tu punto de vista, según las siguientes alternativas:

1. Nunca 2. Casi nunca 3. A veces 4. Casi siempre 5. Siempre

Nº	ITEMS	N	CN	AV	CS	Si
	DIMENSIÓN 1: Democracia	1	2	3	4	5
1	La gestión municipal del distrito de San Juan de Miraflores promovió la democracia representativa de los ciudadanos en la elaboración de los planes de desarrollo.					
2	Las organizaciones vecinales del distrito de San Juan de Miraflores promovieron la democracia representativa de los ciudadanos para tomar parte en la elaboración de los planes de desarrollo estratégicos para el año 2017					
3	La gestión municipal del distrito de San Juan de Miraflores promovieron la democracia participativa de los ciudadanos para tomar parte en la elaboración de los planes de desarrollo estratégicos para el año 2017.					
4	Las organizaciones vecinales del distrito de San Juan de Miraflores promovieron la democracia participativa de los ciudadanos para tomar parte en la elaboración de los planes de desarrollo estratégicos para el año 2017.					
	DIMENSIÓN 2: Derecho de participación ciudadana	1	2	3	4	5
5	La gestión municipal del distrito de San Juan de Miraflores promovió la participación de los ciudadanos con igualdad de oportunidades en la ejecución de los planes estratégicos de desarrollo en el año 2017.					
6	Las organizaciones vecinales del distrito de San Juan de Miraflores promovieron la participación de los ciudadanos con igualdad de oportunidades en la ejecución de los planes de desarrollo estratégicos en el año 2017.					
7	La gestión municipal del distrito de San Juan de Miraflores muestra compromiso con la localidad en el ejercicio de sus funciones.					
8	Las organizaciones vecinales del distrito de San Juan de Miraflores muestran interés con la localidad y gestionan sus pedidos.					

	DIMENSIÓN 3: Descentralización	1	2	3	4	5
9	La gestión municipal del distrito de San Juan de Miraflores como parte de la descentralización permitió el acceso de información de los documentos de planificación y ejecución de los agentes participantes del presupuesto participativo					
10	Las organizaciones vecinales del distrito de San Juan de Miraflores permitieron el acceso a la información a los ciudadanos de los acuerdos adoptados por los agentes participantes del presupuesto participativo					
11	La gestión municipal del distrito de San Juan de Miraflores como parte de la descentralización rindió cuentas de las acciones realizadas a los agentes participantes del presupuesto participativo					
12	Los agentes participantes del distrito participativo del distrito de San Juan de Miraflores rindieron cuentas de su labor desarrollado a los ciudadanos en general					
	DIMENSIÓN 4: Toma de decisiones	1	2	3	4	5
13	La gestión municipal permitió la toma de decisiones de los agentes participantes del presupuesto del distrito como parte de su política de concertación.					
14	La organización vecinal permitió la toma de decisiones de los ciudadanos del distrito como práctica democrática.					
15	La gestión municipal con la participación directa de los agentes del presupuesto del distrito de San Juan de Miraflores, planificaron y desarrollaron programas de desarrollo local.					
16	Las organizaciones vecinales del distrito de San Juan de Miraflores gestionan programas de desarrollo a favor de su localidad.					

ANEXO 2

INSTRUMENTO DE MEDICIÓN DE PRESUPUESTO PARTICIPATIVO

El presente documento es anónimo y su aplicación será de utilidad para mi investigación, por ello pido tu colaboración. Marca con un aspa "X" la respuesta que consideres acertada con tu punto de vista, según las siguientes alternativas:

2. Nunca 2. Casi nunca 3. A veces 4. Casi siempre 5. Siempre

Nº	ITEMS	N	CN	AV	CS	Si
	DIMENSIÓN 1: Presupuestaria	1	2	3	4	5
1	La gestión municipal dispuso los recursos económicos que provinieron del MEF de acuerdo al presupuesto participativo en todo el distrito de San Juan de Miraflores en el año 2017					
2	¿Los agentes participantes del presupuesto participativo exigieron la ejecución de obras con los recursos económicos del FONCOMUN de acuerdo a lo planificado en el presupuesto participativo en el año 2017					
3	La gestión municipal dispone los recursos propios para la ejecución de obras públicas con los acuerdos adoptados en el presupuesto participativo.					
4	Los agentes participantes del presupuesto participativo gestionaron la ejecución de los recursos propios en obras públicas, de acuerdo al plan de desarrollo local a nivel del distrito de San Juan de Miraflores					
	DIMENSIÓN 2: Participativa	1	2	3	4	5
5	La gestión municipal promovió la participación individual de los ciudadanos en la elección de sus representantes al presupuesto participativo del Distrito de San Juan de Miraflores					
6	La organización vecinal propició la participación individual de los ciudadanos para elaborar y acordar obras prioritarias de cada localidad y aprobado en el presupuesto participativo					
7	La gestión municipal promovió la participación colectiva de las organizaciones vecinales en el presupuesto participativo del distrito de San Juan de Miraflores en año 2017					
8	La organización vecinal propició la participación colectiva					
	DIMENSIÓN 3: Normativa	1	2	3	4	5
9	La gestión municipal cumple con la Ley N° 28056 el cual obliga la participación equitativa de los recursos económicos					
10	Los agentes participantes del presupuesto participativo del distrito de San Juan de Miraflores, conocen difunden los contenidos de la Ley N° 28056					

11	La ordenanza municipal del distrito de San Juan de Miraflores permite planificar y ejecutar obras y servicios básicos locales.					
12	Los agentes participantes del presupuesto participativo conocen la ordenanza municipal del distrito.					
	DIMENSIÓN 3: Territorial	1	2	3	4	5
13	La gestión municipal promovió el desarrollo planificado de la zona urbana del distrito de San Juan de Miraflores en el año 2017?					
14	Los agentes participantes en el presupuesto participativo exigieron el desarrollo sostenido y planificado de la zona urbana del distrito de San Juan de Miraflores					
15	La gestión municipal promovieron la conservación de la zona rural del distrito de San Juan de Miraflores para preservar el medio ambiente y la tecnología					
16	Los agentes participantes gestionaron la conservación de la zona rural del distrito de San Juan de Miraflores, para preservar el medio ambiente y la tecnología.					

ANEXO 3 CARTA DE PRESENTACIÓN

Dr: Hugo Lorenzo Agüero Alva

Presente

Asunto: VALIDACIÓN DE INSTRUMENTOS A TRAVÉS DE JUICIO DE EXPERTO.

Es muy grato dirigirme a usted para saludarlo cordialmente y hacer de su conocimiento que en mi condición de estudiante de Posgrado del programa de Maestría en Gestión Pública de la UCV, en la sede Lima Norte, promoción 2018, aula 522, le solicito tenga a bien validar los instrumentos que se adjunta.

El título del proyecto de investigación es:

“Participación ciudadana y presupuesto participativo en la municipalidad distrital de San Juan de Miraflores, 2017”, y siendo imprescindible contar con la aprobación del docente especializado para poder aplicar los instrumentos en mención, he considerado conveniente recurrir a usted, ante su connotada experiencia en temas educativos y/o investigación de Gestión Pública.

Agradeciéndole por anticipada la atención a la presente, le expreso mis sentimientos de respeto y consideración.

Atentamente,

Ángel Fernández Cuadros

D.N.I N° 09411655

Adjuntos:

- Definiciones conceptuales de las variables y dimensiones.
- Matriz de operacionalización de las variables.
- Certificado de validez de contenido de los instrumentos.

MATRIZ DE OPERACIONALIZACIÓN DE LA VARIABLE

Variable: Participación ciudadana

Dimensiones	Indicadores	Ítems	Escala e índices	Niveles y rangos
Democracia	Representativa Participativa	1,2 3,4	Escala: Ordinal Likert Nunca=1	Bajo(16-37) Regular(37-58) Bueno (58-80)
Derecho de participación ciudadana	Igualdad de oportunidades Compromiso con la localidad	5,6	Casi nunca=2	
		7,8	A veces=3	
Descentralización	Acceso a la información Rendición de cuentas	9,10 11,12	Casi siempre=4 Siempre=5	
Toma de decisiones	Concertación de políticas Gestión de programas	13,14		
		15,16		

MATRIZ DE OPERACIONALIZACIÓN DE LA VARIABLE

Variable: Presupuesto participativo

Dimensiones	indicadores	Ítems	Escala e índices	Niveles y rangos
Presupuestaria	Recursos del MEF	1,2	Escala: Ordinal Likert Nunca=1 Casi nunca=2 A veces=3 Casi siempre=4 Siempre=5	Bajo(16-37) Regular (37-58) Bueno (58-80)
	Recursos propios	3,4		
Participativa	Individual	5,6		
	Colectivo	7,8		
Normativa	Ley N° 28056	9,10		
	Ordenanza municipal	11,12		
Territorial	Urbana	13,14		
	Rural	15,16		

CERTIFICADO DE VALIDEZ DE CONTENIDO DEL INSTRUMENTO QUE MIDE LA PARTICIPACION CIUDADANA

Nº	DIMENSIONES / ítems	Pertinencia ¹		Relevancia ²		Claridad ³		Sugerencias
		Si	No	Si	No	Si	No	
	DIMENSIÓN 1: Democracia	Si	No	Si	No	Si	No	
1	La gestión municipal del distrito de San Juan de Miraflores promovió la democracia representativa de los ciudadanos en la elaboración de los planes de desarrollo.	✓		✓		✓		
2	Las organizaciones vecinales del distrito de San Juan de Miraflores promovieron la democracia representativa de los ciudadanos para tomar parte en la elaboración de los planes de desarrollo estratégicos para el año 2017.	✓		✓		✓		
3	La gestión municipal del distrito de San Juan de Miraflores promovió la democracia participativa de los ciudadanos para tomar parte en la elaboración de los planes de desarrollo estratégicos para el año 2017.	✓		✓		✓		
4	Las organizaciones vecinales del distrito de San Juan de Miraflores promovieron la democracia participativa de los ciudadanos para tomar parte en la elaboración de los planes de desarrollo estratégicos para el año 2017.	✓		✓		✓		
	DIMENSIÓN 2: Derecho de participación ciudadana	Si	No	Si	No	Si	No	
5	La gestión municipal del distrito de San Juan de Miraflores promovió la participación de los ciudadanos con igualdad de oportunidades en la ejecución de los planes estratégicos de desarrollo en el año 2017.	✓		✓		✓		
6	Las organizaciones vecinales del distrito de San Juan de Miraflores promovieron la participación de los ciudadanos con igualdad de oportunidades en la ejecución de los planes de desarrollo estratégicos en el año 2017.	✓		✓		✓		

7	La gestión municipal del distrito de San Juan de Miraflores muestra compromiso con la localidad en el ejercicio de sus funciones.	✓		✓		✓		
8	Las organizaciones vecinales del distrito de San Juan de Miraflores muestran interés con la localidad y gestionan sus pedidos.	✓		✓		✓		
DIMENSIÓN 3: Descentralización		Si	No	Si	No	Si	No	
9	La gestión municipal del distrito de San Juan de Miraflores como parte de la descentralización permitió el acceso de información de los documentos de planificación y ejecución de los agentes participantes del presupuesto participativo	✓		✓		✓		
10	Las organizaciones vecinales del distrito de San Juan de Miraflores permitieron el acceso a la información a los ciudadanos de los acuerdos adoptados por los agentes participantes del presupuesto participativo	✓		✓		✓		
11	La gestión municipal del distrito de San Juan de Miraflores como parte de la descentralización rindió cuentas de las acciones realizadas a los agentes participantes del presupuesto participativo	✓		✓		✓		
12	Los agentes participantes del distrito participativo del distrito de San Juan de Miraflores rindieron cuentas de su labor desarrollado a los ciudadanos en general	✓		✓		✓		
DIMENSIÓN 4: Toma de decisiones		Si	No	Si	No	Si	No	
13	La gestión municipal permitió la toma de decisiones de los agentes participantes del presupuesto del distrito como parte de su política de concertación.	✓		✓		✓		
14	La organización vecinal permitió la toma de decisiones de los ciudadanos del distrito como práctica democrática.	✓		✓		✓		
15	La gestión municipal con la participación directa de los agentes del presupuesto del distrito de San Juan de Miraflores, planificaron y desarrollaron programas de desarrollo local.	✓		✓		✓		
16	Las organizaciones vecinales del distrito de San Juan de Miraflores gestionan programas de desarrollo a favor de su localidad.	✓		✓		✓		


Observaciones (precisar si hay suficiencia): Si, hay suficiencia

Opinión de aplicabilidad: Aplicable [] Aplicable después de corregir [] No aplicable []

Apellidos y nombres del juez validador: Dr Mg: HUGO LORENZO AGÜERO ALVA DNI: 43384358

Especialidad del validador: METODOLÓGICO / ASESOR

09 de junio del 2018



Firma del Experto Informante.

- ¹**Pertinencia:** El ítem corresponde al concepto teórico formulado.
- ²**Relevancia:** El ítem es apropiado para representar al componente o dimensión específica del constructo
- ³**Claridad:** Se entiende sin dificultad alguna el enunciado del ítem, es conciso, exacto y directo

Nota: Suficiencia, se dice suficiencia cuando los ítems planteados son suficientes para medir la dimensión

CERTIFICADO DE VALIDEZ DE CONTENIDO DEL INSTRUMENTO QUE MIDE EL PRESUPUESTO PARTICIPATIVO

N°	DIMENSIONES / ítems	Pertinencia ¹		Relevancia ²		Claridad ³		Sugerencias
		Si	No	Si	No	Si	No	
	DIMENSIÓN 1: Presupuestaria							
1	La gestión municipal dispuso los recursos económicos que provinieron del MEF de acuerdo al presupuesto participativo en todo el distrito de San Juan de Miraflores en el año 2017.	✓		✓		✓		
2	Los agentes participantes del presupuesto participativo exigieron la ejecución de obras con los recursos económicos del FONCOMUN de acuerdo a lo planificado en el presupuesto participativo en el año 2017.	✓		✓		✓		
3	La gestión municipal dispone los recursos propios para la ejecución de obras públicas con los acuerdos adoptados en el presupuesto participativo.	✓		✓		✓		
4	Los agentes participantes del presupuesto participativo gestionaron la ejecución de los recursos propios en obras públicas, de acuerdo al plan de desarrollo local a nivel del distrito de San Juan de Miraflores.	✓		✓		✓		
	DIMENSIÓN 2: Participativa							
5	La gestión municipal promovió la participación individual de los ciudadanos en la elección de sus representantes al presupuesto participativo del Distrito de San Juan de Miraflores.	✓		✓		✓		
6	La organización vecinal propició la participación individual de los ciudadanos para elaborar y acordar obras prioritarias de cada localidad y aprobado en el presupuesto participativo.	✓		✓		✓		
7	La gestión municipal promovió la participación colectiva de las organizaciones vecinales en el presupuesto participativo del distrito de San Juan de Miraflores en año 2017.	✓		✓		✓		

8	La organización vecinal propició La participación colectiva	✓		✓		✓		
	DIMENSIÓN 3: Normativa	Si	No	Si	No	Si	No	
9	La gestión municipal cumple con la Ley N° 28056 el cual obliga la participación organizada de la comunidad en la planificación y distribución equitativa de los recursos económicos.	✓		✓		✓		
10	Los agentes participantes del presupuesto participativo del distrito de San Juan de Miraflores, conocen difunden los contenidos de la ley N° 28056 y gestiona su cumplimiento.	✓		✓		✓		
11	La ordenanza municipal del distrito de San Juan de Miraflores con respecto al presupuesto participativo es concordante con la ley 25086 y permite planificar y ejecutar obras y servicios básicos locales	✓		✓		✓		
12	Los agentes participantes del presupuesto participativo conocen la ordenanza municipal del distrito y promueven su cumplimiento de acuerdo a las necesidades del distrito.	✓		✓		✓		
	DIMENSIÓN 3: Territorial	Si	No	Si	No	Si	No	
13	La gestión municipal promovió el desarrollo planificado de la zona urbana del distrito de San Juan de Miraflores en el año 2017?	✓		✓		✓		
14	Los agentes participantes en el presupuesto participativo exigieron el desarrollo sostenido y planificado de la zona urbana del distrito de San Juan de Miraflores.	✓		✓		✓		
15	La gestión municipal promovió la conservación de la zona rural del distrito de San Juan de Miraflores para preservar el medio ambiente y la tecnología.	✓		✓		✓		
16	Los agentes participantes gestionaron la conservación de la zona rural del distrito de San Juan de Miraflores, para preservar el medio ambiente y la tecnología.	✓		✓		✓		

Observaciones (precisar si hay suficiencia): Si, hay suficiencia

Opinión de aplicabilidad: Aplicable [] Aplicable después de corregir [] No aplicable []

Apellidos y nombres del juez validador: Dr Mg: JUAN LAURENZA AGUIAR ALONSO DNI: 43384358

Especialidad del validador: METODOLOGO / ASESOR

09 de junio del 2018



Firma del Experto Informante.

- ¹**Pertinencia:** El ítem corresponde al concepto teórico formulado.
- ²**Relevancia:** El ítem es apropiado para representar al componente o dimensión específica del constructo
- ³**Claridad:** Se entiende sin dificultad alguna el enunciado del ítem, es conciso, exacto y directo

Nota: Suficiencia, se dice suficiencia cuando los ítems planteados son suficientes para medir la dimensión

CERTIFICADO DE VALIDEZ DE CONTENIDO DEL INSTRUMENTO QUE MIDE LA PARTICIPACION CIUDADANA

Nº	DIMENSIONES / ítems	Pertinencia ¹		Relevancia ²		Claridad ³		Sugerencias
		Si	No	Si	No	Si	No	
	DIMENSIÓN 1: Democracia	Si	No	Si	No	Si	No	
1	La gestión municipal del distrito de San Juan de Miraflores promovió la democracia representativa de los ciudadanos en la elaboración de los planes de desarrollo.	✓		✓		✓		
2	Las organizaciones vecinales del distrito de San Juan de Miraflores promovieron la democracia representativa de los ciudadanos para tomar parte en la elaboración de los planes de desarrollo estratégicos para el año 2017.	✓		✓		✓		
3	La gestión municipal del distrito de San Juan de Miraflores promovió la democracia participativa de los ciudadanos para tomar parte en la elaboración de los planes de desarrollo estratégicos para el año 2017.	✓		✓		✓		
4	Las organizaciones vecinales del distrito de San Juan de Miraflores promovieron la democracia participativa de los ciudadanos para tomar parte en la elaboración de los planes de desarrollo estratégicos para el año 2017.	✓		✓		✓		
	DIMENSIÓN 2: Derecho de participación ciudadana	Si	No	Si	No	Si	No	
5	La gestión municipal del distrito de San Juan de Miraflores promovió la participación de los ciudadanos con igualdad de oportunidades en la ejecución de los planes estratégicos de desarrollo en el año 2017.	✓		✓		✓		
6	Las organizaciones vecinales del distrito de San Juan de Miraflores promovieron la participación de los ciudadanos con igualdad de oportunidades en la ejecución de los planes de desarrollo estratégicos en el año 2017.	✓		✓		✓		

7	La gestión municipal del distrito de San Juan de Miraflores muestra compromiso con la localidad en el ejercicio de sus funciones.	✓		✓		✓		
8	Las organizaciones vecinales del distrito de San Juan de Miraflores muestran interés con la localidad y gestionan sus pedidos.	✓		✓		✓		
DIMENSIÓN 3: Descentralización		Si	No	Si	No	Si	No	
9	La gestión municipal del distrito de San Juan de Miraflores como parte de la descentralización permitió el acceso de información de los documentos de planificación y ejecución de los agentes participantes del presupuesto participativo	✓		✓		✓		
10	Las organizaciones vecinales del distrito de San Juan de Miraflores permitieron el acceso a la información a los ciudadanos de los acuerdos adoptados por los agentes participantes del presupuesto participativo	✓		✓		✓		
11	La gestión municipal del distrito de San Juan de Miraflores como parte de la descentralización rindió cuentas de las acciones realizadas a los agentes participantes del presupuesto participativo	✓		✓		✓		
12	Los agentes participantes del distrito participativo del distrito de San Juan de Miraflores rindieron cuentas de su labor desarrollado a los ciudadanos en general	✓		✓		✓		
DIMENSIÓN 4: Toma de decisiones		Si	No	Si	No	Si	No	
13	La gestión municipal permitió la toma de decisiones de los agentes participantes del presupuesto del distrito como parte de su política de concertación.	✓		✓		✓		
14	La organización vecinal permitió la toma de decisiones de los ciudadanos del distrito como práctica democrática.	✓		✓		✓		
15	La gestión municipal con la participación directa de los agentes del presupuesto del distrito de San Juan de Miraflores, planificaron y desarrollaron programas de desarrollo local.	✓		✓		✓		
16	Las organizaciones vecinales del distrito de San Juan de Miraflores gestionan programas de desarrollo a favor de su localidad.	✓		✓		✓		

Observaciones (precisar si hay suficiencia): Si hay suficiencia.

Opinión de aplicabilidad: Aplicable [] Aplicable después de corregir [] No aplicable []

Apellidos y nombres del juez validador. Dr/ Mg: Carlos Humberto Fabiani Elcain DNI: 43580084

Especialidad del validador: Metodólogo en Gestión Pública

09 de junio del 2018



Firma del Experto Informante.

- ¹**Pertinencia:** El ítem corresponde al concepto teórico formulado.
- ²**Relevancia:** El ítem es apropiado para representar al componente o dimensión específica del constructo
- ³**Claridad:** Se entiende sin dificultad alguna el enunciado del ítem, es conciso, exacto y directo

Nota: Suficiencia, se dice suficiencia cuando los ítems planteados son suficientes para medir la dimensión

CERTIFICADO DE VALIDEZ DE CONTENIDO DEL INSTRUMENTO QUE MIDE EL PRESUPUESTO PARTICIPATIVO

N°	DIMENSIONES / ítems	Pertinencia ¹		Relevancia ²		Claridad ³		Sugerencias
		Si	No	Si	No	Si	No	
	DIMENSIÓN 1: Presupuestaria							
1	La gestión municipal dispuso los recursos económicos que provinieron del MEF de acuerdo al presupuesto participativo en todo el distrito de San Juan de Miraflores en el año 2017.	✓		✓		✓		
2	Los agentes participantes del presupuesto participativo exigieron la ejecución de obras con los recursos económicos del FONCOMUN de acuerdo a lo planificado en el presupuesto participativo en el año 2017.	✓		✓		✓		
3	La gestión municipal dispone los recursos propios para la ejecución de obras públicas con los acuerdos adoptados en el presupuesto participativo.	✓		✓		✓		
4	Los agentes participantes del presupuesto participativo gestionaron la ejecución de los recursos propios en obras públicas, de acuerdo al plan de desarrollo local a nivel del distrito de San Juan de Miraflores.	✓		✓		✓		
	DIMENSIÓN 2: Participativa							
5	La gestión municipal promovió la participación individual de los ciudadanos en la elección de sus representantes al presupuesto participativo del Distrito de San Juan de Miraflores.	✓		✓		✓		
6	La organización vecinal propició la participación individual de los ciudadanos para elaborar y acordar obras prioritarias de cada localidad y aprobado en el presupuesto participativo.	✓		✓		✓		
7	La gestión municipal promovió la participación colectiva de las organizaciones vecinales en el presupuesto participativo del distrito de San Juan de Miraflores en año 2017.	✓		✓		✓		

7	La gestión municipal del distrito de San Juan de Miraflores muestra compromiso con la localidad en el ejercicio de sus funciones.	✓		✓		✓		
8	Las organizaciones vecinales del distrito de San Juan de Miraflores muestran interés con la localidad y gestionan sus pedidos.	✓		✓		✓		
DIMENSIÓN 3: Descentralización		Si	No	Si	No	Si	No	
9	La gestión municipal del distrito de San Juan de Miraflores como parte de la descentralización permitió el acceso de información de los documentos de planificación y ejecución de los agentes participantes del presupuesto participativo	✓		✓		✓		
10	Las organizaciones vecinales del distrito de San Juan de Miraflores permitieron el acceso a la información a los ciudadanos de los acuerdos adoptados por los agentes participantes del presupuesto participativo	✓		✓		✓		
11	La gestión municipal del distrito de San Juan de Miraflores como parte de la descentralización rindió cuentas de las acciones realizadas a los agentes participantes del presupuesto participativo	✓		✓		✓		
12	Los agentes participantes del distrito participativo del distrito de San Juan de Miraflores rindieron cuentas de su labor desarrollado a los ciudadanos en general	✓		✓		✓		
DIMENSIÓN 4: Toma de decisiones		Si	No	Si	No	Si	No	
13	La gestión municipal permitió la toma de decisiones de los agentes participantes del presupuesto del distrito como parte de su política de concertación.	✓		✓		✓		
14	La organización vecinal permitió la toma de decisiones de los ciudadanos del distrito como práctica democrática.	✓		✓		✓		
15	La gestión municipal con la participación directa de los agentes del presupuesto del distrito de San Juan de Miraflores, planificaron y desarrollaron programas de desarrollo local.	✓		✓		✓		
16	Las organizaciones vecinales del distrito de San Juan de Miraflores gestionan programas de desarrollo a favor de su localidad.	✓		✓		✓		

Observaciones (precisar si hay suficiencia): Si hay suficiencia.

Opinión de aplicabilidad: Aplicable [] Aplicable después de corregir [] No aplicable []

Apellidos y nombres del juez validador. Dr/ Mg: Carlos Humberto Fabian Edén DNI: 42580084

Especialidad del validador: Metodólogo en Gestión Pública

09 de junio del 2018



Firma del Experto Informante.

- ¹**Pertinencia:** El ítem corresponde al concepto teórico formulado.
- ²**Relevancia:** El ítem es apropiado para representar al componente o dimensión específica del constructo
- ³**Claridad:** Se entiende sin dificultad alguna el enunciado del ítem, es conciso, exacto y directo

Nota: Suficiencia, se dice suficiencia cuando los ítems planteados son suficientes para medir la dimensión

CERTIFICADO DE VALIDEZ DE CONTENIDO DEL INSTRUMENTO QUE MIDE LA PARTICIPACION CIUDADANA

Nº	DIMENSIONES / ítems	Pertinencia ¹		Relevancia ²		Claridad ³		Sugerencias
		Si	No	Si	No	Si	No	
	DIMENSIÓN 1: Democracia	Si	No	Si	No	Si	No	
1	La gestión municipal del distrito de San Juan de Miraflores promovió la democracia representativa de los ciudadanos en la elaboración de los planes de desarrollo.	✓		✓		✓		
2	Las organizaciones vecinales del distrito de San Juan de Miraflores promovieron la democracia representativa de los ciudadanos para tomar parte en la elaboración de los planes de desarrollo estratégicos para el año 2017.	✓		✓		✓		
3	La gestión municipal del distrito de San Juan de Miraflores promovió la democracia participativa de los ciudadanos para tomar parte en la elaboración de los planes de desarrollo estratégicos para el año 2017.	✓		✓		✓		
4	Las organizaciones vecinales del distrito de San Juan de Miraflores promovieron la democracia participativa de los ciudadanos para tomar parte en la elaboración de los planes de desarrollo estratégicos para el año 2017.	✓		✓		✓		
	DIMENSIÓN 2: Derecho de participación ciudadana	Si	No	Si	No	Si	No	
5	La gestión municipal del distrito de San Juan de Miraflores promovió la participación de los ciudadanos con igualdad de oportunidades en la ejecución de los planes estratégicos de desarrollo en el año 2017.	✓		✓		✓		
6	Las organizaciones vecinales del distrito de San Juan de Miraflores promovieron la participación de los ciudadanos con igualdad de oportunidades en la ejecución de los planes de desarrollo estratégicos en el año 2017.	✓		✓		✓		

7	La gestión municipal del distrito de San Juan de Miraflores muestra compromiso con la localidad en el ejercicio de sus funciones.	✓		✓		✓		
8	Las organizaciones vecinales del distrito de San Juan de Miraflores muestran interés con la localidad y gestionan sus pedidos.	✓		✓		✓		
DIMENSIÓN 3: Descentralización		Si	No	Si	No	Si	No	
9	La gestión municipal del distrito de San Juan de Miraflores como parte de la descentralización permitió el acceso de información de los documentos de planificación y ejecución de los agentes participantes del presupuesto participativo	✓		✓		✓		
10	Las organizaciones vecinales del distrito de San Juan de Miraflores permitieron el acceso a la información a los ciudadanos de los acuerdos adoptados por los agentes participantes del presupuesto participativo	✓		✓		✓		
11	La gestión municipal del distrito de San Juan de Miraflores como parte de la descentralización rindió cuentas de las acciones realizadas a los agentes participantes del presupuesto participativo	✓		✓		✓		
12	Los agentes participantes del distrito participativo del distrito de San Juan de Miraflores rindieron cuentas de su labor desarrollado a los ciudadanos en general	✓		✓		✓		
DIMENSIÓN 4: Toma de decisiones		Si	No	Si	No	Si	No	
13	La gestión municipal permitió la toma de decisiones de los agentes participantes del presupuesto del distrito como parte de su política de concertación.	✓		✓		✓		
14	La organización vecinal permitió la toma de decisiones de los ciudadanos del distrito como práctica democrática.	✓		✓		✓		
15	La gestión municipal con la participación directa de los agentes del presupuesto del distrito de San Juan de Miraflores, planificaron y desarrollaron programas de desarrollo local.	✓		✓		✓		
16	Las organizaciones vecinales del distrito de San Juan de Miraflores gestionan programas de desarrollo a favor de su localidad.	✓		✓		✓		

Observaciones (precisar si hay suficiencia): Si hay suficiencia

Opinión de aplicabilidad: Aplicable Aplicable después de corregir [] No aplicable []

Apellidos y nombres del juez validador, Dr/Mg: ALCIB ZAPATA NOEL DNI: 06164282

Especialidad del validador: Temático

09 de junio del 2018

- ¹**Pertinencia:** El ítem corresponde al concepto teórico formulado.
- ²**Relevancia:** El ítem es apropiado para representar al componente o dimensión específica del constructo
- ³**Claridad:** Se entiende sin dificultad alguna el enunciado del ítem, es conciso, exacto y directo
- Nota:** Suficiencia, se dice suficiencia cuando los ítems planteados son suficientes para medir la dimensión



Firma del Experto Informante.

CERTIFICADO DE VALIDEZ DE CONTENIDO DEL INSTRUMENTO QUE MIDE EL PRESUPUESTO PARTICIPATIVO

N°	DIMENSIONES / ítems	Pertinencia ¹		Relevancia ²		Claridad ³		Sugerencias
		Si	No	Si	No	Si	No	
	DIMENSIÓN 1: Presupuestaria							
1	La gestión municipal dispuso los recursos económicos que provinieron del MEF de acuerdo al presupuesto participativo en todo el distrito de San Juan de Miraflores en el año 2017.	✓		✓		✓		
2	Los agentes participantes del presupuesto participativo exigieron la ejecución de obras con los recursos económicos del FONCOMUN de acuerdo a lo planificado en el presupuesto participativo en el año 2017.	✓		✓		✓		
3	La gestión municipal dispone los recursos propios para la ejecución de obras públicas con los acuerdos adoptados en el presupuesto participativo.	✓		✓		✓		
4	Los agentes participantes del presupuesto participativo gestionaron la ejecución de los recursos propios en obras públicas, de acuerdo al plan de desarrollo local a nivel del distrito de San Juan de Miraflores.	✓		✓		✓		
	DIMENSIÓN 2: Participativa							
5	La gestión municipal promovió la participación individual de los ciudadanos en la elección de sus representantes al presupuesto participativo del Distrito de San Juan de Miraflores.	✓		✓		✓		
6	La organización vecinal propició la participación individual de los ciudadanos para elaborar y acordar obras prioritarias de cada localidad y aprobado en el presupuesto participativo.	✓		✓		✓		
7	La gestión municipal promovió la participación colectiva de las organizaciones vecinales en el presupuesto participativo del distrito de San Juan de Miraflores en año 2017.	✓		✓		✓		

7	La gestión municipal del distrito de San Juan de Miraflores muestra compromiso con la localidad en el ejercicio de sus funciones.	✓		✓		✓		
8	Las organizaciones vecinales del distrito de San Juan de Miraflores muestran interés con la localidad y gestionan sus pedidos.	✓		✓		✓		
DIMENSIÓN 3: Descentralización		Si	No	Si	No	Si	No	
9	La gestión municipal del distrito de San Juan de Miraflores como parte de la descentralización permitió el acceso de información de los documentos de planificación y ejecución de los agentes participantes del presupuesto participativo	✓		✓		✓		
10	Las organizaciones vecinales del distrito de San Juan de Miraflores permitieron el acceso a la información a los ciudadanos de los acuerdos adoptados por los agentes participantes del presupuesto participativo	✓		✓		✓		
11	La gestión municipal del distrito de San Juan de Miraflores como parte de la descentralización rindió cuentas de las acciones realizadas a los agentes participantes del presupuesto participativo	✓		✓		✓		
12	Los agentes participantes del distrito participativo del distrito de San Juan de Miraflores rindieron cuentas de su labor desarrollado a los ciudadanos en general	✓		✓		✓		
DIMENSIÓN 4: Toma de decisiones		Si	No	Si	No	Si	No	
13	La gestión municipal permitió la toma de decisiones de los agentes participantes del presupuesto del distrito como parte de su política de concertación.	✓		✓		✓		
14	La organización vecinal permitió la toma de decisiones de los ciudadanos del distrito como práctica democrática.	✓		✓		✓		
15	La gestión municipal con la participación directa de los agentes del presupuesto del distrito de San Juan de Miraflores, planificaron y desarrollaron programas de desarrollo local.	✓		✓		✓		
16	Las organizaciones vecinales del distrito de San Juan de Miraflores gestionan programas de desarrollo a favor de su localidad.	✓		✓		✓		

ANEXO 4

DATOS PARA LA PRUEBA PILOTO

VARIABLE PARTICIPACION CIUDADANA

N°	Democracia				Derecho a participación ciudadana				Descentralización				Toma de decisiones				Total
	1	2	3	4	5	6	7	8	9	10	11	12	13	14	15	16	
1	2	3	2	2	3	3	3	2	2	3	2	1	1	1	3	3	37
2	2	3	2	3	2	2	3	2	2	2	3	4	4	3	3	2	44
3	3	5	3	5	5	3	5	3	5	3	3	5	5	3	5	3	67
4	3	3	2	3	4	3	3	3	4	3	2	3	1	1	3	3	48
5	3	3	3	3	3	3	3	4	3	3	4	4	4	3	4	4	59
6	4	3	4	3	4	2	4	3	2	3	3	5	5	5	2	4	62
7	2	3	3	2	3	1	3	3	3	4	3	4	4	4	2	3	54
8	3	3	3	3	3	2	4	3	2	3	3	4	5	4	3	4	60
9	2	2	3	2	4	1	4	3	3	4	4	4	2	4	2	3	56
10	1	3	4	3	3	3	3	3	3	3	3	5	5	3	4	4	63
11	2	5	4	2	3	4	4	4	5	3	5	3	2	4	5	4	70
12	3	3	3	2	3	4	3	3	3	3	4	3	3	3	2	2	59
13	3	2	4	4	4	2	4	2	3	3	3	5	5	5	4	3	69
14	3	3	2	2	2	2	3	3	3	2	3	5	3	2	2	2	56
15	3	3	2	3	4	3	3	2	2	3	3	5	3	2	2	3	61

PRESUPUESTO PARTICIPATIVO

N°	Presupuestaria				Participativa				Normativa				Territorial				Total
	1	2	3	4	13	14	15	16	13	14	15	16	13	14	15	16	
1	2	2	3	3	3	4	3	3	4	4	5	3	4	3	4	2	53
2	3	3	3	2	3	3	3	3	3	4	5	3	3	3	5	3	54
3	3	5	3	5	5	4	5	3	2	4	5	5	4	5	5	5	71
4	2	3	1	3	3	3	3	3	4	4	4	3	4	3	4	3	54
5	4	3	3	3	3	4	3	3	3	3	3	2	2	2	2	2	50
6	2	3	4	4	4	3	3	4	2	4	2	1	4	1	2	2	51
7	3	3	4	3	3	4	3	4	2	1	3	2	2	4	2	3	53
8	3	4	3	2	3	4	3	4	3	2	2	1	2	3	2	3	52
9	3	3	3	4	4	3	4	4	3	2	3	2	4	3	3	3	60
10	4	4	2	3	3	3	3	3	3	2	3	1	4	3	4	3	58
11	3	3	4	4	3	3	3	4	2	1	2	2	1	1	2	3	52
12	3	3	3	3	3	3	3	3	2	2	3	1	2	3	3	1	53
13	4	4	4	4	4	5	5	4	1	2	3	1	4	2	4	1	65
14	2	3	2	2	3	4	3	3	1	2	4	2	4	2	4	1	56

BASE DE DATOS

PARTICIPACION CIUDADANA

N°	Democracia					Derecho a participación ciudadana					Descentralización					Toma de decisiones					Total
	1	2	3	4	T	5	6	7	8	T	9	10	11	12	T	13	14	15	16	T	
1	2	3	2	2	9	3	3	3	2	11	2	3	2	1	8	1	1	3	3	8	36
2	2	3	2	3	10	2	2	3	2	9	2	2	3	4	11	4	3	3	2	12	42
3	3	5	3	5	16	5	3	5	3	16	5	3	3	5	16	5	3	5	3	16	64
4	3	3	2	3	11	4	3	3	3	13	4	3	2	3	12	1	1	3	3	8	44
5	3	3	3	3	12	3	3	3	4	13	3	3	4	4	14	4	3	4	4	15	54
6	4	3	4	3	14	4	2	4	3	13	2	3	3	5	13	5	5	2	4	16	56
7	2	3	3	2	10	3	1	3	3	10	3	4	3	4	14	4	4	2	3	13	47
8	3	3	3	3	12	3	2	4	3	12	2	3	3	4	12	5	4	3	4	16	52
9	2	2	3	2	9	4	1	4	3	12	3	4	4	4	15	2	4	2	3	11	47
10	1	3	4	3	11	3	3	3	3	12	3	3	3	5	14	5	3	4	4	16	53
11	2	5	4	2	13	3	4	4	4	15	5	3	5	3	16	2	4	5	4	15	59
12	3	3	3	2	11	3	4	3	3	13	3	3	4	3	13	3	3	2	2	10	47
13	3	2	4	4	13	4	2	4	2	12	3	3	3	5	14	5	5	4	3	17	56
14	3	3	2	2	10	2	2	3	3	10	3	2	3	5	13	3	2	2	2	9	42
15	3	3	2	3	11	4	3	3	2	12	2	3	3	5	13	3	2	2	3	10	46
16	2	3	3	3	11	3	3	3	3	12	3	2	2	1	8	3	3	5	4	15	46
17	3	2	2	2	9	5	4	5	2	16	2	4	3	3	12	1	5	3	3	12	49
18	3	3	3	3	12	2	1	3	3	9	3	3	2	4	12	3	1	3	4	11	44
19	2	3	2	2	9	3	3	4	3	13	2	2	3	5	12	5	4	2	3	14	48
20	3	5	3	3	14	2	1	3	2	8	3	3	4	5	15	5	3	2	2	12	49
21	1	3	3	4	11	3	2	4	3	12	2	3	3	3	11	3	4	3	3	13	47
22	3	3	3	3	12	2	3	3	4	12	3	3	4	5	15	3	3	5	4	15	54
23	2	3	2	2	9	3	2	3	3	11	2	2	3	5	12	5	1	2	3	11	43
24	2	3	3	3	11	2	3	3	2	10	3	3	2	5	13	4	3	3	4	14	48
25	3	5	4	2	14	3	3	3	3	12	2	3	4	3	12	3	4	2	3	12	50
26	3	3	3	3	12	4	2	4	4	14	3	2	3	4	12	4	5	3	3	15	53
27	2	3	3	2	10	3	3	3	3	12	3	3	3	3	12	5	3	3	3	14	48
28	3	2	4	3	12	4	4	4	3	15	4	4	5	3	16	1	3	3	3	10	53
29	4	3	2	5	14	3	2	3	3	11	3	2	4	4	13	3	4	3	2	12	50
30	3	3	2	3	11	3	3	4	4	14	5	3	3	5	16	3	5	2	4	14	55
31	3	3	3	3	12	3	4	3	4	14	3	2	5	3	13	3	4	5	3	15	54
32	3	2	2	2	9	4	5	4	3	16	2	3	4	3	12	4	3	2	4	13	50
33	2	3	3	4	12	3	3	4	4	14	3	3	3	4	13	3	3	2	2	10	49
34	1	3	2	2	8	4	4	3	3	14	3	3	2	4	12	4	3	5	3	15	49
35	3	3	3	3	12	3	3	4	3	13	3	3	4	3	13	3	4	3	2	12	50
36	2	2	2	2	8	2	3	3	2	10	2	2	3	5	12	3	4	2	4	13	43
37	2	3	3	2	10	3	4	3	3	13	3	3	3	5	14	5	4	3	3	15	52
38	3	3	2	3	11	2	3	4	3	12	3	3	4	5	15	3	5	3	2	13	51
39	2	3	3	5	13	3	1	3	2	9	2	3	3	5	13	3	2	5	4	14	49

40	3	3	4	2	12	2	3	3	3	11	3	4	3	5	15	5	3	2	3	13	51
42	3	3	4	2	12	5	3	3	3	14	3	3	3	4	13	4	4	2	2	12	51
43	2	5	2	3	12	3	5	5	2	15	3	3	3	1	10	1	2	3	4	10	47
44	3	3	3	3	12	2	3	2	3	10	2	3	3	4	12	3	1	2	3	9	43
45	3	2	3	3	11	3	1	3	2	9	3	3	5	5	16	3	3	2	3	11	47
46	3	3	2	3	11	3	3	3	3	12	3	3	3	3	12	3	4	5	3	15	50
47	2	2	3	2	9	2	4	4	3	13	2	4	3	3	12	5	5	3	2	15	49
48	2	3	2	3	10	2	3	3	2	10	3	3	3	4	13	3	3	2	3	11	44
49	3	3	3	2	11	3	2	4	3	12	3	3	4	2	12	4	3	3	4	14	49
50	1	3	3	3	10	5	2	3	3	13	2	2	3	4	11	3	2	2	3	10	44
51	3	2	2	2	9	3	3	2	2	10	3	3	4	5	15	5	4	2	4	15	49
52	2	3	3	3	11	2	2	3	3	10	2	2	3	5	12	3	3	2	4	12	45
53	3	3	4	4	14	3	3	3	3	12	3	3	3	4	13	4	1	2	3	10	49
54	4	3	3	2	12	3	1	5	3	12	4	3	2	3	12	3	3	5	2	13	49
55	2	3	3	3	11	2	2	2	3	9	5	3	3	4	15	4	5	3	3	15	50
56	2	5	2	2	11	3	4	3	3	13	2	4	3	5	14	5	3	2	4	14	52
57	3	3	3	3	12	4	3	3	2	12	3	3	3	5	14	1	3	2	4	10	48
58	2	3	4	2	11	2	2	3	2	9	4	2	2	1	9	4	1	3	3	11	40
59	3	3	3	5	14	3	3	3	2	11	2	3	3	4	12	3	4	2	3	12	49
60	3	4	2	3	12	3	4	3	3	13	3	3	3	5	14	1	3	3	3	10	49

PRESUPUESTO PARTICIPATIVO

N°	Presupuestaria					Participativa					Normativa					Territorial					Total
	1	2	3	4	T	13	14	15	16	T	13	14	15	16	T	13	14	15	16	T	
1	2	2	3	3	10	3	4	3	3	13	4	4	5	3	16	4	3	4	2	13	52
2	3	3	3	2	11	3	3	3	3	12	3	4	5	3	15	3	3	5	3	14	52
3	3	5	3	5	16	5	4	5	3	17	2	4	5	5	16	4	5	5	5	19	68
4	2	3	1	3	9	3	3	3	3	12	4	4	4	3	15	4	3	4	3	14	50
5	4	3	3	3	13	3	4	3	3	13	3	3	3	2	11	2	2	2	2	8	45
6	2	3	4	4	13	4	3	3	4	14	2	4	2	1	9	4	1	2	2	9	45
7	3	3	4	3	13	3	4	3	4	14	2	1	3	2	8	2	4	2	3	11	46
8	3	4	3	2	12	3	4	3	4	14	3	2	2	1	8	2	3	2	3	10	44
9	3	3	3	4	13	4	3	4	4	15	3	2	3	2	10	4	3	3	3	13	51
10	4	4	2	3	13	3	3	3	3	12	3	2	3	1	9	4	3	4	3	14	48
11	3	3	4	4	14	3	3	3	4	13	2	1	2	2	7	1	1	2	3	7	41
12	3	3	3	3	12	3	3	3	3	12	2	2	3	1	8	2	3	3	1	9	41
13	4	4	4	4	16	4	5	5	4	18	1	2	3	1	7	4	2	4	1	11	52
14	2	3	2	2	9	3	4	3	3	13	1	2	4	2	9	4	2	4	1	11	42
15	2	3	2	1	8	2	1	2	2	7	2	1	4	1	8	2	3	4	2	11	34
16	3	5	3	3	14	3	5	3	4	15	3	4	5	3	15	4	3	3	2	12	56
17	2	5	1	4	12	4	3	5	3	15	2	1	4	5	12	2	5	2	3	12	51
18	4	3	3	4	14	3	4	3	2	12	1	4	3	3	11	2	3	3	1	9	46
19	3	2	4	3	12	5	3	2	3	13	1	3	3	2	9	3	4	2	3	12	46
20	4	2	3	5	14	4	4	3	4	15	2	4	4	3	13	2	1	4	3	10	52
21	3	3	3	3	12	3	4	3	3	13	3	3	3	3	12	2	2	5	2	11	48
22	2	5	4	3	14	4	3	4	3	14	2	2	3	1	8	4	3	2	3	12	48
23	3	4	3	3	13	5	4	3	4	16	3	1	4	3	11	1	5	4	3	13	53
24	3	3	4	4	14	5	3	5	3	16	2	3	5	3	13	4	1	3	2	10	53
25	2	3	2	3	10	3	4	3	3	13	3	4	3	2	12	4	3	5	2	14	49
26	3	3	3	3	12	3	5	3	4	15	2	3	4	3	12	4	4	2	3	13	52
27	3	3	2	5	13	3	3	3	3	12	3	3	5	1	12	2	1	4	3	10	47
28	2	3	4	3	12	3	4	3	4	14	2	2	5	2	11	4	3	3	1	11	48
29	4	3	4	2	13	5	3	5	2	15	4	4	4	3	15	4	5	2	3	14	57
30	3	4	3	3	13	3	3	2	3	11	2	2	2	3	9	4	3	2	3	12	45
31	2	3	4	2	11	4	5	3	3	15	3	3	3	4	13	2	1	3	2	8	47
32	4	3	1	3	11	3	3	3	4	13	3	4	4	1	12	4	3	4	3	14	50
33	3	3	3	2	11	2	4	3	3	12	1	3	3	3	10	3	3	2	1	9	42
34	2	4	2	4	12	3	3	2	4	12	3	3	4	2	12	4	2	5	2	13	49
35	3	3	3	3	12	3	4	3	3	13	4	4	5	5	18	4	1	2	3	10	53
36	4	3	2	5	14	3	3	2	4	12	2	4	3	3	12	2	3	5	3	13	51
37	4	3	2	3	12	3	4	3	3	13	2	2	4	2	10	4	3	4	2	13	48
38	3	3	4	3	13	4	3	3	4	14	3	4	3	3	13	4	2	5	1	12	52
39	2	3	3	3	11	3	2	5	3	13	2	2	4	3	11	3	4	2	3	12	47
40	4	2	2	1	9	3	3	4	2	12	3	3	5	2	13	2	3	4	2	11	45

41	3	3	3	3	12	3	5	3	3	14	3	2	3	1	9	4	2	3	3	12	47
42	2	3	3	4	12	3	3	3	4	13	2	1	3	2	8	2	3	2	1	8	41
43	3	3	4	3	13	3	3	5	3	14	3	4	5	3	15	4	3	2	2	11	53
44	2	4	3	2	11	3	4	2	3	12	1	2	4	2	9	4	2	4	5	15	47
45	3	3	3	2	11	4	3	3	4	14	3	4	3	3	13	2	1	2	3	8	46
46	2	3	4	3	12	3	4	3	4	14	4	2	5	2	13	3	3	4	2	12	51
47	3	3	4	4	14	3	3	3	3	12	3	3	3	3	12	4	3	4	3	14	52
48	4	3	3	3	13	3	1	4	3	11	2	2	4	2	10	4	2	2	3	11	45
49	2	3	3	4	12	3	3	3	4	13	3	3	3	2	11	2	2	4	2	10	46
50	3	3	1	3	10	3	4	3	4	14	3	1	5	1	10	2	3	5	3	13	47
51	2	3	3	4	12	5	3	3	3	14	2	5	3	3	13	4	3	4	2	13	52
52	3	4	3	2	12	3	3	3	4	13	4	2	4	2	12	1	2	4	5	12	49
53	4	3	3	3	13	3	3	3	3	12	2	4	3	3	12	4	3	4	3	14	51
54	3	4	3	4	14	2	4	3	4	13	4	4	5	1	14	4	2	4	1	11	52
55	2	2	4	3	11	5	3	4	3	15	4	4	4	5	17	3	3	2	3	11	54
56	3	3	3	4	13	3	3	3	3	12	1	1	3	2	7	2	3	3	3	11	43
57	3	3	4	3	13	3	3	3	4	13	2	4	2	5	13	3	3	4	3	13	52
58	2	3	3	2	10	3	3	3	3	12	2	2	2	5	11	2	3	4	3	12	45
59	2	3	3	4	12	4	4	3	3	14	1	3	5	1	10	3	5	3	2	13	49
60	3	4	3	2	12	5	4	3	3	15	4	4	4	3	15	2	3	4	3	12	54

ANEXO 5

IBM SPSS Statistics Visor

Archivo Editar Ver Datos Transformar Insertar Formato Analizar Marketing directo Gráficos Utilidades Ventana Ayuda

Resultado
Logaritmo
Fiabilidad
Títulos
Notas
Escala: ALL VARU
Títulos
Resumen de Estadísticas

RELIABILITY
/VARIABLES=VAR00001 VAR00002 VAR00003 VAR00004 VAR00005 VAR00006 VAR00007 VAR00008 VAR00009 VAR00010 VAR00011 VAR00012 VAR00013 VAR00014 VAR00015 VAR00016
/SCALE ('ALL VARIABLES') ALL
/MODEL=ALPHA.

➔ **Fiabilidad**

Escala: ALL VARIABLES

Resumen de procesamiento de casos

Casos	Válido	N	%
	Válido	15	100,0
	Excluido ^a	0	,0
	Total	15	100,0

^a La eliminación por lista se basa en todas las variables del procedimiento.

Estadísticas de fiabilidad

Alfa de Cronbach	N de elementos
.807	16

IBM SPSS Statistics Processor está listo Unicode ON

IBM SPSS Statistics Visor

Archivo Editar Ver Datos Transformar Insertar Formato Analizar Marketing directo Gráficos Utilidades Ventana Ayuda

Resultado
Logaritmo
Fiabilidad
Títulos
Notas
Escala: ALL VARU
Títulos
Resumen de Estadísticas

Casos Válido 15 100,0
Excluido^a 0 ,0
Total 15 100,0

^a La eliminación por lista se basa en todas las variables del procedimiento.

Estadísticas de fiabilidad

Alfa de Cronbach	N de elementos
.807	16

RELIABILITY
/VARIABLES=VAR00001 VAR00002 VAR00003 VAR00004 VAR00005 VAR00006 VAR00007 VAR00008 VAR00009 VAR00010 VAR00011 VAR00012 VAR00013 VAR00014 VAR00015 VAR00016
/SCALE ('ALL VARIABLES') ALL
/MODEL=ALPHA.

➔ **Fiabilidad**

Escala: ALL VARIABLES

Resumen de procesamiento de casos

Casos	Válido	N	%
	Válido	15	100,0
	Excluido ^a	0	,0
	Total	15	100,0

^a La eliminación por lista se basa en todas las variables del procedimiento.

Estadísticas de fiabilidad

Alfa de Cronbach	N de elementos
.803	16

IBM SPSS Statistics Processor está listo Unicode ON

Acta de Aprobación de originalidad de Tesis

Yo, **Hugo Lorenzo Agüero Alva**, docente de la Escuela de Posgrado de la Universidad César Vallejo filial Lima Norte, asesor de la tesis titulada **"Participación ciudadana y presupuesto participativo en la municipalidad distrital de San Juan de Miraflores, 2017"**, del estudiante **Ángel Fernández Cuadros**; constaté que la investigación tiene un índice de similitud de 24% verificable en el reporte de originalidad del programa Turnitin.

El suscrito analizó dicho reporte y concluyó que cada una de las coincidencias detectadas no constituye plagio. A mi leal saber y entender, la tesis cumple con todas las normas para el uso de citas y referencias establecidas por la Universidad César Vallejo.

Lima, 04 de agosto de 2018




Hugo Lorenzo Agüero Alva
DNI: 43384358



Participación ciudadana y presupuesto participativo en la
municipalidad distrital de San Juan de Miraflores, 2017

TESIS PARA OPTAR EL GRADO ACADÉMICO DE:

Maestro en Gestión Pública

AUTOR:

Dr. Ángel Fernández Cuadros

ASESOR:

Dr. Hugo Lorenzo Agüero Alva

SECCIÓN:

Ciencias Empresariales

LÍNEA DE INVESTIGACIÓN:

Reforma y Modernización del Estado

Lima - Perú

2018

Resumen de coincidencias

24 %

- | | | |
|---|---------------------------|-----|
| 1 | Entregado a Universida... | 5 % |
| | Trabajo del estudiante | |
| 2 | scb2e1e27b268cc99.jl... | 3 % |
| | Fuente de Internet | |
| 3 | www.inclusion-ia.org | 2 % |
| | Fuente de Internet | |
| 4 | www.scribd.com | 1 % |
| | Fuente de Internet | |
| 5 | repositorio.une.edu.pe | 1 % |
| | Fuente de Internet | |
| 6 | docplayer.es | 1 % |
| | Fuente de Internet | |
| 7 | repositorio.uchile.cl | 1 % |
| | Fuente de Internet | |





UNIVERSIDAD CÉSAR VALLEJO

Centro de Recursos para el Aprendizaje y la Investigación (CRAI)
"César Acuña Peralta"

FORMULARIO DE AUTORIZACIÓN PARA LA PUBLICACIÓN ELECTRÓNICA DE LAS TESIS

1. DATOS PERSONALES

Apellidos y Nombres: (solo los datos del que autoriza)

..... *FERNÁNDEZ CUADROS, Angel*

D.N.I. : *09411655*

Domicilio : *Sector 28 de Mayo, Mz. 10, Lt. 3 - P. Alto - San Juan de*

Teléfono : Fijo : *285-4154* Móvil : *96433835* *Miraflores*

E-mail : *a.fc1808@hotmail.com*

2. IDENTIFICACIÓN DE LA TESIS

Modalidad:

Tesis de Pregrado

Facultad :

Escuela :

Carrera :

Título :

Tesis de Posgrado

Maestría

Doctorado

Grado : *Maestro*

Mención : *Maestro en Gestión Pública*

3. DATOS DE LA TESIS

Autor (es) Apellidos y Nombres:

..... *Fernández Cuadros, Angel*

Título de la tesis:

..... *"Participación ciudadana y presupuesto participativo en la*
municipalidad distrital de San Juan de Miraflores"

Año de publicación : *2018*

4. AUTORIZACIÓN DE PUBLICACIÓN DE LA TESIS EN VERSIÓN ELECTRÓNICA:

A través del presente documento,

Si autorizo a publicar en texto completo mi tesis.



No autorizo a publicar en texto completo mi tesis.



Firma : 

Fecha: *11 de Setiembre de 2018*

1398-18
Mithuel
Alancon



ESCUELA DE POSGRADO

UNIVERSIDAD CÉSAR VALLEJO

FORMATO DE SOLICITUD

SOLICITA:

VISTO BUENO
PARA LA TESIS

ESCUELA DE POSGRADO

ANGEL, FERNÁNDEZ CUADROS con DNI N° 09411655
(Nombres y apellidos del solicitante) (Número de DNI)

domiciliado (a) en el Sector 28 de Mayo, MZ. 18, LT. 3 - P. Alta - San Juan de Miraflores,
(Calle / Lote / Mz. / Urb. / Distrito / Provincia / Región)

ante Ud. con el debido respeto expongo lo siguiente:

Que en mi condición de alumno de la promoción: 2017 del programa: Pos grado "Maestría
(Promoción) (Nombre del programa)

en Gestión Pública" identificado con el código de matrícula N° 7001148156
(Código de alumno)

de la Escuela de Posgrado, recorro a su honorable despacho para solicitarle lo siguiente:

VISTO BUENO PARA LA TESIS, habiendo susten-
tado mi tesis en fecha 24 de Agosto de 2018
Para cuyo efecto adjunto los requisitos pertinentes.

Por lo expuesto, agradeceré ordenar a quien corresponde se me atienda mi petición por ser de justicia.

Lima, 05 de Setiembre de 2018



(Firma del solicitante)

Documentos que adjunto:

- a. (a.) Tesis amillada cerrada
- b. Copia de R. J. 1784-2018 UCV-L-EPG
- c. Copia de Dictamen de Sustentación de Tesis
- d. Copia de Acta de Aprobación de originalidad de tesis y pantalla Turnitin.

Cualquier consulta por favor comunicarse conmigo al:

Teléfonos: 964328835

Email: atf1809@hotmail.com



VB para tesis