



UNIVERSIDAD CÉSAR VALLEJO

FACULTAD DE CIENCIAS EMPRESARIALES

ESCUELA PROFESIONAL DE CONTABILIDAD

“Principio de empresa en marcha y el análisis de los estados financieros de la empresa Peruinkásico S.A.C. Distrito Miraflores 2017”

**TESIS PARA OBTENER EL TÍTULO PROFESIONAL DE:
CONTADOR PÚBLICO**

AUTORA:

VASQUEZ ESPINOZA, NORKA DENISSE

ASESOR:

MGTR.VILCAPOMA PEREZ, CESAR ROBIN


LÍNEA DE INVESTIGACIÓN:

PLANIFICACIÓN Y CONTROL FINANCIERO

LIMA – PERÚ


2018

PÁGINA DEL JURADO




Presidente:

MG. VILCAPOMA PEREZ, Cesar Robin



Secretario:

MG. ALVAREZ LOPEZ, Alberto



Vocal:

DE LA CRUZ CARRION, Sabino Mariano

DEDICATORIA

Dedico esta tesis, en primer lugar, a Dios por darme las fuerzas para seguir adelante, también va dedicado con todo mi amor a mis padres las personas que hicieron todo lo posible para que yo pudiera lograr mis objetivos y a mi Abuelo porque sé que ahora estaría muy feliz y orgulloso de verme realizada como una profesional.

AGRADECIMIENTO

Agradezco a los profesores del curso de investigación de la Facultad de Ciencias Empresariales de la Universidad Cesar Vallejo, en especial a mi asesor Mgtr. Vilcapoma Pérez, Cesar Robín, por orientarme en mi trabajo de investigación, por compartir sus experiencias y motivarme a seguir adelante.


Declaración jurada de autenticidad

Yo, Norka Denisse Vásquez Espinoza, con DNI No 44892669 a efecto de cumplir con las disposiciones vigentes consideradas en el reglamento de Grados y Títulos de la Universidad Cesar Vallejo, Facultad de Ciencias Empresariales, Escuela Académico Profesional de Contabilidad declaro como juramento que toda la documentación que acompaño es veraz y autentica.

Así mismo declaro también como juramento que los datos e información que se presenta en la presente tesis son auténticos y veraces.

En tal sentido asumo toda responsabilidad que corresponda ante cualquier falsedad, ocultamiento u omisión tanto de los documentos como de la información aportada por lo cual me someto a lo dispuesto en las normas académicas de la Universidad Cesar Vallejo.

Lima, 13 de julio del 2018



Vásquez Espinoza Norka Denisse

DNI: 44892669

Presentación:

Señores miembros del jurado:

En cumplimiento de las disposiciones vigentes contenidas en el reglamento de Grados y Títulos de la Universidad Cesar Vallejo, someto a su criterio y consideración la presente tesis titulada: "Principio de empresa en marcha y el análisis de los estados financieros de la empresa Peruinkásico S.A.C. Distrito Miraflores 2017".

En el desarrollo de la investigación se ha considerado consultas de investigación bibliográficas confiable que ayude a profundizar el tema de investigación y de conocimientos adquiridos durante el proceso de formación profesional. Se encuentra estructurado en siete capítulos descritos a continuación:

Capítulo I: Introducción: conformado por la realidad problemática, trabajos previos, teorías relacionadas, formulación del problema, justificación del estudio, hipótesis y objetivos.

Capítulo II: Metodología: Conformado por el diseño de investigación, variables, cuadro operacional, población y muestra, técnicas e instrumentos para la recolección de datos, validez y confiabilidad, métodos de análisis de datos y aspectos éticos.

Capítulo III: Resultados.


Capítulo IV: Discusión.

Capítulo V: Conclusiones.

Capítulo VI: Recomendaciones de acuerdo con los resultados obtenidos.

Capítulo VII: Referencias Bibliográficas y los Anexos.

El objetivo principal de la presente tesis es verificar el principio de empresa en marcha tienen relación con el análisis de los estados financieros de la empresa Peruinkásico S.A.C. Distrito Miraflores 2017.


Vásquez Espinoza Norka Denisse
DNI: 44892669

INDICE

PAGINAS PRELIMINARES

PÁGINA DEL JURADO	II
DEDICATORIA.....	III
AGRADECIMIENTO.....	IV
DECLARATORIA DE AUTENTICIDAD.....	V
PRESENTACIÓN.....	VI
ÍNDICE.....	VII
RESUMEN.....	IX
ABSTRACT.....	X
CAPÍTULO I: INTRODUCCIÓN.....	11
1.1. Realidad problemática.....	12
1.2. Trabajos Previos.....	13
1.3. Teorías relacionadas al tema.....	16
1.4. Formulación del problema.....	25
1.5. Justificación del estudio	25
1.6. Hipótesis.....	26
1.7. Objetivos.....	27
CAPÍTULO II: MÉTODO.....	28
2.1. Diseño de Investigación.....	29
2.2. Variables, Operacionalización.....	30
2.3. Población y muestra.....	33
2.4. Técnicas e instrumento de recolección de daros, validez y confiabilidad.....	34
2.5. Métodos de análisis de datos.....	36
2.6. Aspectos éticos.....	37
CAPÍTULO III: RESULTADOS.....	38
3.1. Resultados descriptivos por variables y dimensiones	39
3.2 Análisis Inferencial Prueba de hipótesis.....	43
CAPÍTULO IV: DISCUSIÓN.....	47
CAPÍTULO V: CONCLUSIONES.....	52
CAPÍTULO VI: RECOMENDACIONES.....	54

CAPÍTULO VII: REFERENCIAS BIBLIOGRÁFICAS.....	56
ANEXOS.....	60
Anexo 1. Matriz de consistencias.....	61
Anexo 2. Instrumentos de evaluación.....	62
Anexo 3. Ficha de evaluación.....	66
Anexo 4. Ficha de Turnitin.....	72
Anexo 5. Base de Datos.....	73
Anexo 6. Base de Variables.....	74
Anexo 7. Acta de Aprobación de Originalidad de Tesis.....	75
Anexo 8. Acta de Aprobación de Tesis.....	76
Anexo 9. Autorización de Publicación.....	77
Anexo 10. Verificación Final.....	78
Anexo 11. Formulario de Autorización para la Publicación de la Tesis.....	79

RESUMEN

El presente trabajo de investigación tuvo por objetivo determinar la relación que existe entre el principio de empresa en marcha y el análisis de los estados financieros de la empresa Peruinkásico S.A.C. Distrito de Miraflores 2017. La importancia del estudio se basó en incrementar los conocimientos sobre este tema que es de interés para todos los que están dedicados al rubro del turismo.

El tipo de investigación fue correlacional, el diseño de investigación fue no experimental correlacional, con una población de 30 colaboradores de la empresa Peruinkásico, la muestra fue censal, es decir se hizo a toda la población. La técnica que se usó fue la encuesta y el instrumento de recolección de datos fue el cuestionario. Para la validez del instrumento se utilizó el criterio de tres jueces expertos y además fue respaldado por el coeficiente de Alfa de Cronbach.

En la presente investigación se llegó a la conclusión que el principio de empresa en marcha tiene relación directa significativa con el análisis de los estados financieros de la empresa Peruinkásico S.A.C. Distrito Miraflores 2017.

Palabras claves: Principio, empresa, Análisis, financieros.

ABSTRACT

The objective of this research work was to determine the relationship between the beginning of the ongoing business and the analysis of the financial statements of the company Peruinkásico S.A.C. Miraflores district 2017. The importance of the study was based on increasing knowledge on this subject that is of interest to all those who are dedicated to the tourism industry.

The type of research was correlational, the research design was non-experimental correlational, with a population of 30 collaborators of the Peruinkásico company, the sample was census, that is, it was done to the entire population. The technique that was used was the survey and the data collection instrument was the questionnaire. For the validity of the instrument the criterion of three expert judges was used and it was also supported by the Cronbach's Alpha coefficient.

In the present investigation, it was concluded that the going concern principle has a direct and significant relationship with the analysis of the financial statements of the company Peruinkásico S.A.C. Miraflores District 2017.

Keywords: Principle, company, Analysis, financial.

CAPÍTULO I:
INTRODUCCIÓN

1.1. Realidad problemática

Prácticamente en todos los países, las empresas del sector turístico tienen muchas dificultades para que sigan funcionando. La gran mayoría de estas organizaciones no tiene la liquidez suficiente para poder solventar los gastos, además tienen otros problemas como desastres naturales y las competencias empresariales los cuales están generando que muchas de estas estén dejando de operar definitivamente, para lograr cumplir con los pagos de planillas, proveedores y de más estas empresas obtienen financiamiento a través de bancos, o alguna entidad que haga algún tipo de préstamo, sin embargo no siempre es fácil obtener estos créditos dado que estas empresas no cumplen con los estándares para poder acceder a estos financiamientos.

En nuestro país la situación no es muy diferente a lo ya mencionado, debido a que muchas empresas tienen limitaciones al no tener muy bien estructurados sus análisis financieros ya que la mayoría son empresas informales, trayendo mucha incertidumbre sobre si es que la empresa seguirá operando ya que al tener una mala información la mayoría de estas empresas caen en liquidación.

Concluye que en el distrito de Miraflores el problema básicamente se centra en los errores que comente la agencia de turismo estudiada al considerar los anticipos como venta, afectando de esa manera la utilidad de la organización dado que no muestran una utilidad real, ya que de acuerdo al párrafo 20 de la NIC 18 (ingresos ordinarios) los anticipos no son considerados como ingresos hasta que se haya incurrido un costo del servicio, en consecuencia los estados financieros tanto en el estado de resultados y el estado de situación financiera serían afectados, porque la información que reflejarían no serían correctas, por ese motivo el ente podría caer en liquidación afectando el principio de empresa en marcha.

La condición expuesta nos lleva a plantear la siguiente interrogante ¿Qué relación existe entre Principio de empresa en marcha y el análisis de los estados financieros de la empresa Peruinkásico S.A.C. Distrito Miraflores 2017?

1.2. Trabajos previos

Como proceso de desarrollo del proyecto, se hizo la búsqueda de antecedentes según el tema de investigación, encontrando las investigaciones relacionadas.

Que se detallan a continuación:

Toro (2017), en su tesis titulada “Problemática de la verificación del principio de empresa en funcionamiento en la auditoria externa” Tesis para obtener el título profesional de Doctorado en nuevas tendencias en administración de organizaciones, Universidad Complutense de Madrid.

Señala que el objetivo es analizar el grado de calidad en la aplicación del principio de empresa en funcionamiento por parte del auditor externo en España en el momento actual de crisis económica, pretende evaluar si el uso de mecanismos como las predicciones de insolvencia podría ayudar al auditor fortaleciendo el testimonio.

Para lo cual concluye que para poder hallar un acercamiento en el grado de utilidad del uso de predictores de insolvencias y comparar con el uso que los auditores forman de estos, se hizo una investigación de una serie de organizaciones auditadas en el periodo 2007-2013 en España. En dicho estudio cuantitativo, se ha convenido contrastar la toma de decisiones en consideración del principio por parte de los auditores en su informe al momento previo, con los resultados obtenidos del uso de los modelos predictivos de insolvencia, con el fin de comparar los resultados de las opiniones que emiten los auditores al ejercer su profesión con los de los modelos estadísticos. Se concluye que el predictor aplicado nos ofrecía un grado de acierto muy elevado (90%) en relación con estas empresas en situación crítica.

Duarte (2011), en su tesis titulada “Procedimientos para evaluar el supuesto de negocio en marcha en la preparación de los estados financieros de una empresa comercializadora de electrodomésticos” Tesis para obtener el título profesional de contador pública y auditoria, Universidad de San Carlos de Guatemala.

Señala que el objetivo es la evaluación de la administración sobre la capacidad de la entidad para continuar como un negocio en marcha.

Para lo cual concluye que los efectos de una mala evaluación del supuesto de negocio en marcha en la preparación de los estados financieros tienen relación con los aspectos financieros y operativos que impactan negativamente la continuidad de las operaciones de la empresa.

Pedraza (2015), en su tesis titulada “Respuesta de los auditores al principio de empresa en funcionamiento durante la crisis financiera. Un estudio empírico aplicado a las empresas españolas no cotizadas” Tesis para obtener el título de Doctor en Economía Financiera y Contabilidad, Universidad de Vigo Facultad de Ciencias Económicas y Empresariales.

Señala que el objetivo es pretender contrastar si existe una mayor propensión de los auditores a emitir opiniones por gestión de principio de empresa en funcionamiento continuadas en un período de crisis financiera comparándolo con el período anterior a la crisis y si la reacción de las firmas auditoras es distinta según sean grandes firmas o no.

Para lo cual concluye podemos afirmar que la crisis que castiga a las organizaciones españolas no pasa desapercibida para los profesionales de la auditoría. Nuestra investigación revela que a medida que se acentúa la crisis en España en los años 2008, 2009 y 2010, la proporción de informes que incorporan referencias a problemas de organizaciones en marcha se incrementa respecto al ejercicio 2006 y 2007, años en los que la crisis financiera no se había manifestado en nuestro país. Si bien la mayoría de los sectores de la economía española soportan una importante crisis, son el inmobiliario y constructor los más afectados. Por otra parte, no se aprecian diferencias significativas en el porcentaje de informes emitidos con opinión por principio de empresa en funcionamiento antes del inicio de la crisis (años 2006-2007) y durante la crisis (2008-2010) en función de la firma de auditoría que lo emite.

Cutipa (2016), en su tesis titulada “Los estados financieros y su influencia en la toma de decisiones de la empresa regional de servicio público de electricidad-Puno S.A.A. periodos 2014-2015” Tesis para obtener el título de Contador Público, Universidad Andina “Néstor Cáceres Velásquez”.

Señala que el objetivo es evaluar los resultados del análisis de los estados financieros y su incidencia en la toma de decisiones de la Empresa Regional de Servicio Público de Electricidad Electro Puno S.A.A. periodos 2014-2015.

Para lo cual concluye que el análisis financiero económico, influyen de manera significativa en la correcta toma de decisiones financieras y económicas (inversiones, financiamiento y operaciones).

Manchego (2016), en su tesis titulada “Análisis financiero y la toma de decisiones en la empresa Clínica Promedic S. Civil.R. L, Tacna, Periodo 2011-2013” Tesis para obtener el título Profesional de Contador Público con Mención en Auditoría, Universidad Privada de Tacna.

Señala que el objetivo es determinar la relevancia entre el análisis financiero y la toma de decisiones en la empresa Clínica Promedic de la ciudad de Tacna, en el periodo 2011 – 2013.

Para lo cual concluye que al saber cuánto han mejorado la empresa con las tomas de decisiones y analizados a través de sus estados financieros, esto se muestra en los dos años de toma de decisión 2012 y 2013, dando a entender que la mejor decisión fue la del año 2013 a nivel general, mostrando mejores avances que el año de decisión anterior, y el mejor indicador es el de liquidez con 3.70, siendo esta la mejor elección tomada en la empresa con la toma de decisión “establecer campañas ambulatorias por estacionalidad” por lo que Si Existe incidencia significativa entre el análisis financiero y la toma de decisiones de la empresa Clínica Promedic S. Civil.R.L, de la provincia de Tacna, periodo 2011 – 2013.

Alegre (2017), en su tesis titulada “Análisis financiero y su influencia en la toma de decisiones en la Empresa Yataco, Huaraz, 2013-2016” Tesis para obtener el título de Profesional Contador Público, Universidad Cesar Vallejo.

Señala que el objetivo es analizar la incidencia del análisis financiero en la toma de decisiones de la empresa “Yataco”, en Huaraz, 2013-2016.

Para lo cual concluye que el análisis financiero fue inadecuado en un 33.3% y regular en un 66.7% y la toma de decisiones fue regular en un 66.7% y adecuada en un

33.3%, demostrando que la aplicación del Análisis financiero no incidió significativamente en la toma de decisiones durante los periodos del 2013 al 2016 esto quiere decir que a pesar de lo irregular-inadecuado del análisis financiero la toma de decisiones de la empresa fue relativamente más adecuada.

1.3. Teorías Relacionadas

1.3.1. Principio de Empresa en Marcha

El comienzo de los principios contables; va unido al desplazamiento asociativo de la profesión, que se origina en Gran Bretaña; en 1880 y después en 1886; en los Estados Unidos de América, pese a que desde el comienzo empezaron a emitirse normas contables para favorecer una información uniforme de las cuentas, tenía que ocurrir un hecho trascendental para que la importancia de la información contable – financiera de las empresas pasara a primer plano. Esto ocurrió a partir de la crisis de la bolsa de Nueva York en 1929, ya que entre las medidas adoptadas para devolver la confianza a los ahorradores incluyeron las dirigidas a lograr una objetividad y fiabilidad de la información financiera de la empresa. Precisamente la expresión “PRINCIPIOS DE CONTABILIDAD GENERALMENTE ACEPTADOS” se acuña en esta época, con la promulgación de estas leyes por el congreso de los estados unidos.

Al respecto, la NIA 570 (R), establece:

De acuerdo con la suposición de empresa en marcha, se estima que un ente seguirá continuando en el futuro. Los estados financieros se preparan bajo el supuesto de negocio en marcha, salvo que esta tenga la intención de ser liquidada o dejar de operar. De este modo estos estados so preparados de forma que no tengan ninguna implicancia a futuro, de esa manera el funcionamiento será apropiado de ese modo se evitarían los riesgos de liquidación.

Además, según Mamani (2016) afirma que:

La categorización de la variable análisis de los estados financieros es Bueno Regular y malo (p, 64).

1.3.2. Análisis de los Estados Financieros

Según Gutiérrez, M. (2013). Afirmar que:

La contabilidad es una de las ramas que ayudan al entendimiento humano, emerge del ejercicio. Al principio solo fue experimental y contesta a exigencias de operaciones para el comercio. Es por ello por lo que se usó un aspecto simple al momento de registrar las operaciones, de esta manera nace el sistema de partida doble, que es usado hasta nuestros tiempos. También las normas fiscales se relacionan con el provecho de las organizaciones, basado en la información proporcionada por la contabilidad, desde el siglo XX, el análisis de los estados financieros es de suma importancia para que tomen decisiones los altos gerentes.

Además, según Jenkins (2009) afirma que:

La categorización de la variable Análisis de los estados financieros es Bueno Regular y malo (p, 71).

1.3.3 Marco Teórico

1.3.3.1. Variable: Principio de Empresa en Marcha

Simaro y Tonelli (2014) afirma que:

Empresa en marcha es una organización que se mantendrá operativa y seguirá sus actividades dentro del futuro previsto. Esto simboliza que el ente no tiene pretensión ni obligación de liquidar o suspender de manera relevante el avance de sus trabajos, es decir que no está en etapa de liquidación, para su disolución (p.65).

ENTE EN ACTIVIDAD

Duarte (2014), en su título información web para el empresario, emprendedor, asesor empresarial y profesión, nos transmite que el ente es una organización, que realiza funciones económicas estructuradas como unidad y respecto de la cual se predica la propiedad de los recursos. O sea, el ente esta sistematizada para obtener ingresos a través de la venta de algún servicio o producto (p.1).

Según Moreno, J. (2014) afirma que:

Es aquella unidad identificable que realiza actividades económicas, constituidas por recursos humanos, materiales y financieros, conducidos y administrados por un único centro de control que toma decisiones encaminadas al cumplimiento de los fines específicos. (p.12).

Organización

Según Alonso y Ocegueda (2016) afirman que:

Es el grupo de procedimientos absolutamente diferentes pero que a su vez están integrados unos con otros. (p.10).

Recursos humanos

Según Fernández, F. (2017) afirma que:

Es la responsable de seleccionar el personal idóneo para cada puesto de trabajo. En para ello se hace un análisis del mercado laboral, además de organizar con los demás sectores las necesidades de reclutamiento y formulación de la planilla. También ven la política salarial del personal. (p.9).

Recursos materiales

Según Olmos, J. (2017). Afirma que:

Son los bienes tangibles que posee la organización como propiedades, autos, maquinas, herramientas, materias primas, productos en proceso, terminados, etc. (p.28).

Recursos financieros

Según Guerrero y Galindo (2014) afirman que:

Es el término que es referido para gestionar el dinero y utilidades que en un periodo posee la empresa para desarrollar las actividades, en consecuencia, también se refiere a la cantidad de efectivo que posee la empresa económicamente. (p.30).

ORGANIZACIÓN OPERATIVA

Según Mintzberg, Quinn y Boyer (2014) afirman que:

Es el flujo de funciones muy racionalizado. Esto quiere decir que las tareas de la organización se hacen de manera sencilla y repetitiva, dado que solo se requiere poca habilidad y formación, generalmente incluye pocas horas de trabajo y rara vez llega a semanas, comúnmente se hacen en el área de las funciones. En consecuencia, se alcanza trabajos muy precisos, Con gran relevancia en la adaptación en las fases del trabajo para la reunión y sin duda con operaciones formales. (p.280).

Cotizaciones Turísticas

Según Anónimo (2014) afirma que:

Son asistencias que relacionan la calidad y precio, adaptando en este procedimiento experiencias de relación y pactos. Producir el cálculo definiendo costos, pagos a minoristas, utilidad valor de la venta y otras circunstancias de ganancia. (p.33).

Producto Turístico

Según Anónimo (2014) afirma que:

Es todo aquello que se podría dar a una plaza turística para que se pueda vender, se utilice, sea consumido o se entregue, con el propósito de complacer un anhelo o una necesidad. (p.43).

Operaciones Turísticas

Según Pérez (2016) afirma que:

Comprenden la dirección de los procesos que están orientados a solucionar las interrogantes que puedan surgir en la organización, es decir las operaciones se encargan de coordinar la producción y solucionar algún tipo de inconveniente. (p.7).

Ventas

Según Homs (2014) afirma:

La venta es más extraordinaria que comprender la psicología del comprador potencial, sin embargo, generalmente se presta mucha atención a todo lo referente a los servicios de venta y por consiguiente a incentivar al comprador. (p.3).

1.3.3.2. Análisis de los Estados Financieros

Según Baena (2014) afirma:

El análisis de los estados financieros es un proceso de recopilación, el cual nos ayuda a traducir datos, de hechos históricos y actuales de una organización. Su objetivo de encontrar un estado real de la compañía, permitiéndole una adecuada toma de decisiones. (p.30).

Según Aguilar (2015) afirma que:

El análisis de los estados financieros consiste en la aplicación de técnicas y operaciones matemáticas a los estados financieros con la finalidad de obtener medidas, relaciones y variaciones orientadas a evaluar el desempeño financiero y operacional de la empresa, y asimismo para tomar acertadas decisiones. (p.31).

TRADUCCIÓN DE DATOS

Según Hunter, L. (2016) afirma que:

Son documentos que presentan el estado patrimonial, económica y financiera de una empresa en un periodo determinado. Este testimonio no es únicamente útil para la propia organización. Sino para inversionistas o entidades externas que quieran tener conocimiento de esta.

Según Zevallos (2014) afirma que:

Los Estados Financieros, muestran la situación económica y financiera o el resultado en la gestión de la empresa durante un periodo de tiempo determinado, expresando de esta forma en cuadros sinópticos, los datos extractados de los libros y registros contables.

Situación financiera

Según Campos (2014) afirma:

El estado de situación financiera demuestra la condición de la organización en un periodo definido. Este estado no procura la valoración del ente, sino exclusivamente el valor para el ente de sus recursos y deberes cuantificables, dado que no solo cuantifica los componentes relevantes tales como el capital humano, el producto, la marca, el mercado, etcétera. (p.30).

Resultado Integral

Según Zevallos (2014) afirma:

El estado de resultado de los ejercicios económicos es la operatividad de la empresa. De esta manera es el reporte de los ingresos y egresos que son comprendidos en un tiempo contable. Este estado nos da a entender el resultado completo de los egresos e ingresos, determinando el producto neto de la actividad económica, es decir, el grupo de dinero alcanzado por el empleo del trabajo o del trabajo y capital combinados. (p.182).

Flujo de Efectivo

Según Gómez (2014) afirma:

El estado de flujo de efectivo es uno de los estados que se presentan en las cuentas anuales y que son obligadas por las empresas a presentar a partir del ejercicio 2008 según lo estipula el PGC. (p.9).

Notas a los Estados Financieros

Según Román (2017) afirma:

Las observaciones pertenecen al financiamiento la idea es de acoplar los estados básicos con información importante. Los estados financieros incrementan satisfactoriamente el propósito de satisfacer las necesidades de usuario. (p. 200).

PROCESO DE RECOPIACIÓN

Según UNESCO (2014) afirma que:

Es el análisis de los datos cuantitativos será por fuerza un proceso gradual e incompleto. Por lo habrá que tomar en cuenta y valorar también resultados cualitativos. Un modo en que los responsables de la formulación de políticas a nivel local pueden ayudar a facilitar el proceso es equipándose con un conjunto de indicadores. (p.157)

Análisis Vertical

Según Gómez (2017) afirma que:

Es un método muy simple dentro del análisis financiero, radica en coger un estado financiero y conectarlo con cada cuenta con el total de estas. Su finalidad es diagnosticar en forma de porcentaje de cada cuenta en relación del total. (p.13).

Según García (2016) afirma que:

Puede ser adecuado como referencia para tomar decisiones acerca de negocios aislados. Por ejemplo, el margen bruto es uno de ellos (este porcentaje es el que corresponde a la utilidad bruta sobre ventas). Si se conoce el punto de equilibrio de una

firma y se sabe que ya superó ese nivel de ventas, se pueden realizar negocios aislados atendiendo sólo el margen bruto que éste produce. (p.4).

Análisis Horizontal

Según Carberg (2014) afirma que:

Disminuye mucho las dudas relacionados con el análisis vertical. Mide los cambios que pueda tener la organización respecto de un año al otro. De esta manera se puede ver qué diferencias que hubo de un periodo a otro periodo. (p.154).

Según Revista Coello (2015) afirma que:

Este análisis nos permite hacer una comparación a las cuentas de estados financieros de varios periodos contables, calificando la gestión de un periodo en relación a otro presentando los incrementos y decrementos de las cuentas de los estados financieros. Este análisis debe centrarse en los cambios significativos de cada una de las cuentas. Los cambios se pueden registrar en valores absolutos y valores relativos, los primeros se hallan por la diferencia de un año base y el inmediatamente anterior, y los segundos por la relación porcentual del año base con el de comparación. (p.1).

Ratios Financieros

Según Gitman y Joehnk (2015) afirman que:

Investiga el vínculo entre los estados contables, cada medición una cuenta del balance con otro o usualmente un componente de la misma cuenta. De este modo, el inversionista puede apreciar de mejor manera, la liquidez, actividad o rentabilidad de la organización. (p.198).

Según Ortega (2012) afirman que:

Este estudio declara que se dividen en dos razones las cuales son Estáticas y Dinámicas.

- Razones Estáticas: Porque tanto el numerador como en el denominador en cada razón derivan directamente del balance general el cual resume algún aspecto de la “condición financiera” de la empresa en un periodo, el momento en el que se ha preparado el balance general.
- Razones Dinámicas: Resume algún aspecto del desempeño de la empresa durante un período, normalmente un año. Estas razones también son llamadas razones estático – dinámicas. Las razones del estado de resultados comparan una partida del “flujo” del estado de resultados (en el numerador) contra una partida de acción (balance general) en el denominador. (p.67).

1.4. Formulación del problema

1.4.1. Problema General:

¿Qué relación existe entre Principio de empresa en marcha y el análisis de los estados financieros de la empresa Peruinkásico S.A.C. Distrito Miraflores 2017?

1.4.1. Problemas Específicos:

¿Qué relación existe entre el Ente en Actividad y los Análisis de los estados financieros de la empresa Peruinkásico S.A.C. Distrito Miraflores 2017?

¿Qué relación existe entre Organización operativa y el Análisis de los estados financieros de la empresa Peruinkásico S.A.C. Distrito Miraflores 2017?

1.5. Justificación

El presente trabajo de investigación es justificado por los próximos puntos indicados:

a) Pertinencia

Esta investigación tiene como justificación analizar el principio de empresa en marcha y el análisis de los estados financieros de la empresa Peruinkásico s.ac. Distrito de Miraflores, 2017.

b) Relevancia social

La presente investigación ayudará a resolver los actuales problemas sociales y económicos, las cuales afecta a esta empresa y que muy cotidiano en otras empresas del mismo sector.

Por otro lado, esta investigación ayudara a otras personas que deseen averiguar sobre este tipo de sector dado que es muy complejo y son muy pocos trabajos que han sido estudiados, referentes a problemáticas del sector turístico, es decir es un estudio dirigido para la comunidad investigadora.

c) Implicaciones prácticas

Confiamos que la presente investigación ayude mucho como material de consulta en el país, con el propósito que las agencias de turismo de Miraflores deban estar informados en cuanto al principio de empresa en marcha, siempre y cuando vean algún inconveniente en el análisis de los estados financieros.

d) Valor teórico

Esta investigación se usará como un documento de la situación actual para las agencias de turismo de Miraflores, y tomar conciencia sobre los conocimientos de estos temas, esta investigación permitirá conocer sobre el principio de empresa en marcha, y la utilidad de los estados financieros.

e) Viabilidad

Esta investigación sugerida es viable, dado que es un tema que ayudara como apoyo de próximas investigaciones referidas al principio en marcha y la relación con el análisis de los estados financieros, que podrán ser utilizados por las agencias de turismo de Miraflores. De esta manera contamos con testimonio forzoso en el crecimiento de temas futuros.

1.6. Hipótesis

1.6.1. Hipótesis General

Existe relación directa significativa entre el Principio de empresa en marcha y el análisis de los estados financieros de la empresa Peruinkásico S.A.C. Distrito Miraflores 2017.

1.6.2. Hipótesis Específicas

Existe relación directa significativa entre Ente en Actividad y los Análisis de los estados financieros de la empresa Peruinkásico S.A.C. Distrito Miraflores 2017.

Existe relación directa significativa entre Organización operativa y el Análisis de los estados financieros de la empresa Peruinkásico S.A.C. Distrito Miraflores 2017.

1.7. Objetivos

1.7.1. Objetivo General

Determinar la relación que existe entre el Principio de empresa en marcha y el Análisis de los estados financieros de la empresa Peruinkásico S.A.C. Distrito Miraflores 2017.

1.7.2. Objetivos Específicos

Determinar la relación que existe entre Ente en Actividad y los Análisis de los estados financieros de la empresa Peruinkásico S.A.C. Distrito Miraflores 2017.

Determinar la relación que existe entre Organización operativa y el Análisis de los estados financieros de la empresa Peruinkásico S.A.C. Distrito Miraflores 2017.

CAPÍTULO II: MÉTODO

2.1 Diseño de investigación

2.1.1. Tipo de investigación:

Para la realización del presente trabajo se ha utilizado la investigación Básica, según Zorrilla (2011) la investigación básica, explora el avance científico, incrementando la ciencia teórica, sin importarle abiertamente probables prácticas o efectos en el desarrollo; es prudente y busca la propagación con observar el crecimiento de una ciencia fundamentada en principios y leyes.

2.1.2. Enfoque Cuantitativo:

Según Sampieri, (2014) afirma:

El enfoque cuantitativo usa los datos para acreditar una hipótesis para justificar la medición numérica y análisis estadístico. Con la intención de implantar patrones de comportamientos y probar teorías (p.37).

2.1.3. Nivel de investigación:

El nivel de investigación es correlacional.

Hernández, Fernández Y Baptista (2011), afirman que:

Son utilizadas como un método sistemático permitiendo de esta manera dar a conocer la conducta de los fenómenos estudiados, tratando de explicar la correlación entre las variables de esta manera la información es ordenada y es equiparable con distintas fuentes.

2.1.4. Diseño de investigación:

Esta investigación será aplicada con un diseño no experimental correlacional.

La investigación no experimental nos explica que no se modificara ninguna de las variables, solo se examinan las variables.

Según Hernández, Fernández y Baptista (2014) afirman que:

Los diseños de investigación correlacional recogen datos en un solo instante. Su determinación es explicar las variables y analizar la interrelación en un momento determinado.

2.2. Variables

Variable 1: Principio de empresa en marcha.

Variable 2: Análisis de los estados financieros.

2.2.1. Definición Conceptual

Variable 1: Principio de empresa en marcha

Simaro y Tonelli (2014) afirma que:

Empresa en marcha es una organización que se mantendrá operativa y seguirá sus actividades dentro del futuro previsto. Esto simboliza que el ente no tiene pretensión ni obligación de liquidar o suspender de manera relevante el avance de sus trabajos, es decir que no está en etapa de liquidación, para su disolución (p.65).

Variable 2: Análisis de los estados financieros

Según Baena (2014) afirma:

El análisis de los estados financieros es un proceso de recopilación, el cual nos ayuda a traducir datos, de hechos históricos y actuales de una organización. Su objetivo de encontrar un estado real de la compañía, permitiéndole una adecuada toma de decisiones. (p.30).

2.2.2. Definición Operacional

Variable 1: Principio de empresa en marcha

Según Agreda, A. (2014) afirma que:

Es una organización que continuara vigente por un periodo de tiempo vigente y que se proyectara a futuro (p.410).

Tomando en cuenta la referencia del autor, se desarrolló la siguiente Operacionalización de las variables, de acuerdo a nuestra de investigación y dándole una mejor manera para poder desarrollar los ítems que podría darnos mejores luces de cómo

estaba el Principio de empresa en marcha, en la empresa Peruinkásico S.A.C., donde desarrollaremos el trabajo de investigación.

La dimensión Ente en actividad, como se interpreta en la pertinencia de la empresa y que es un elemento relevante dentro de una empresa. Sensación de compartir los objetivos personales con los de la organización.

La dimensión Organización operativa, la manera como se interpreta las relaciones sociales tanto entre pares como entre jefes y subordinados.

De lo anteriormente mencionado se deduce que son varios factores que contribuyen al Principio de empresa en marcha, tanto en la parte operativa como en el estudio mismo de la organización.

Tabla 1:

Matriz de Operacionalización de la variable Principio de empresa en marcha

DIMENSIÓN	INDICADORES	ITEMS	ESCALA Y VALORES
Ente en Actividad	Organización	1 2 3	
	Recursos humanos	4 5 6	5= Siempre
	Recursos materiales	7 8 9	4= Casi siempre
Organización Operativa	Recursos financieros	10 11 12	3= A veces
	Cotizaciones turísticas	13 14 15	2= Casi nunca
	Producto turístico	16 17 18	1= Nunca
	Operaciones turísticas	19 20 21	
	Ventas	22 23 24	

Fuente: Elaborado para estudio

La variable se mide con los datos de 24 ítems, en la cual las percepciones de los sucesos se plasman utilizando la escala de Likert: Siempre, Casi siempre, A veces, Casi nunca y Nunca.

Variable 2: Organización Operativa

Según Carcamo, M. (2014) afirma que:

Es el resultado combinado de todos los esfuerzos de la empresa, cada individuo forma parte de una cualidad necesaria para que la actividad de la organización siempre resulte de calidad. (p.63).

La dimensión Traducción de Datos, como se interpreta en el valor teórico se usará como un documento de la situación actual para las agencias de turismo de Miraflores, y tomar conciencia sobre los conocimientos de estos temas.

La dimensión Proceso de recopilación. Como se interpreta en las implicancias prácticas, Confiamos que la presente investigación ayude mucho cuando vean algún inconveniente en el análisis de los estados financieros.

Tabla: 2

Matriz de Operacionalización de la variable Análisis de los estados financieros

DIMENSIÓN	INDICADORES	ITEMS	ESCALA Y VALORES
Traducción de Datos	Estado de Situación Financiera	1 2 3	5= Siempre
	Estado de Resultado Integral	4 5 6	4= Casi siempre
	Estado de Flujo de Efectivo	7 8 9	3= A veces
	Notas a los EE. FF	10 11 12	2= Casi nunca
Proceso de recopilación	Análisis Vertical	13 14 15	1= Nunca
	Análisis Horizontal	16 17 18	
	Ratios	19 20 21	

Fuente: Elaborado para estudio

La variable 2 presenta dos dimensiones en un total de 21 ítems, que se aplican para la recolección de datos con los índices correspondientes a la Escala de Likert: Siempre, casi siempre, a veces, casi nunca y nunca.

2.3. Población y muestra

2.3.1. La población

La población de nuestra investigación está conformada los 30 empleados de la empresa Peruinkásico S.A.C.

2.3.2. Muestra

Según Hernández, Fernández y Baptista (2014) afirman que:

Es un subgrupo de la población con inclinación sobre el cual se recogen datos, que definen y limitan por adelantado.

Para esta investigación se consideró como muestra a los 30 colaboradores de la empresa Peruinkásico S.A.C., por lo tanto, se ha utilizado una Muestra censal, ya que todos los integrantes de la población forman parte de la muestra.

Según Hayes, B. (1999) explica que:

Una muestra es censal cuando se hace uso de toda la población, este tipo de técnica generalmente se usa en el momento que es obligatorio conocer el criterio de todos los trabajadores o cuando se tiene una información al alcance de la mano, algunas veces esta técnica es altamente costosa. (p.33).

2.4. Técnicas e instrumentos de recolección de datos, validez confiabilidad

2.4.1. Técnicas de recolección de datos

La técnica de recolección de datos en la investigación implicará la aplicación de instrumentos constituidos por dos cuestionarios estructurados a partir de los cuales se obtendrán los datos.

La encuesta

Según Hernández, Fernández y Baptista (2014) afirman que:

Es un grupo de interrogantes regularizadas que son dirigidas a una muestra representativa de la población o instituciones, con el fin de conocer estados de opinión o hechos específicos.

2.4.2 Instrumento de recolección de datos

Cuestionario sobre el principio de empresa en marcha

Se usó a todos los colaboradores de la empresa calculando la variable principio de empresa en marcha que comprende el cuestionario de “principio de empresa en marcha”

El cuestionario considero a 24 ítems, en el cual se toma en cuenta la Escala de Likert.

Según Hernández, Fernández y Baptista (2014) afirman que:

La medición con escala de Likert es la más usada en las investigaciones, ya que presenta una variedad de ítems en forma de afirmaciones que permiten medir la sensación del encuestado a través de cinco categorías de escala, a cada categoría se le designa un número (p. 238).

2.4.3. Validez y confiabilidad

Validez

Para decretar la solidez interior en vinculo razonable, el instrumento fue sometido a opinión de maestros: 2 doctores y 1 magíster, este instrumento fue evaluado teniendo en cuenta tres indicadores: claridad, coherencia y pertinencia.

Tabla 3.

Consolidado de validez de contenido por expertos del instrumento: principio de empresa en marcha

Criterios	J1	J2	J3	Dictamen
Pertinencia	Si	Si	Si	Aplicable
Relevancia	Si	Si	Si	Aplicable
Claridad	Si	Si	Si	Aplicable

Fuente: Reporte de ficha de evaluación de jueces.

Confiabilidad

Según Hernández, Fernández y Baptista (2014) afirman que

Hay muchos métodos para calcular la confiabilidad de un instrumento de medición. Todos usan técnicas que producen coeficientes de fiabilidad. La mayoría fluctúa entre cero y uno, donde un coeficiente de cero representa nula en confiabilidad y uno representa un máximo de confiabilidad (fiabilidad total, perfecta).

En esta investigación el coeficiente que se empleara es el de:

Alfa Cronbach: este es un índice con un rango entre 0.7 y 1, el cual será utilizado para verificar si el instrumento que se calculara no tenga información deficiente, con el fin de no llegar a conclusiones erradas.

De la misma manera para decretar la solidez interior en vínculo razonable, el instrumento fue sometido a opinión de 30 colaboradores de la empresa, este instrumento fue evaluado usando la fórmula del Alfa de Cronbach y el resultado fue el siguiente:

Estadísticos de fiabilidad

Alfa de Cronbach	N° de elementos
0,897	24

Podemos observar que la prueba de confiabilidad ha obtenido un valor que alcanza un índice de 0,897 lo que demuestra una confiabilidad aceptable del instrumento.

Cuestionario sobre el análisis de los estados financieros

Se usó a todos los colaboradores de la empresa calculando la variable análisis de los estados financieros que comprende el cuestionario de “análisis de los estados financieros”

Validez

Para decretar la solidez interior en vinculo razonable, el instrumento fue sometido a opinión de maestros: 2 doctores y 1 magíster, este instrumento fue evaluado teniendo en cuenta tres indicadores: claridad, coherencia y pertinencia.

Tabla 4.

Consolidado de validez de contenido por expertos del instrumento: análisis de los estados financieros.

Criterios	J1	J2	J3	Dictamen
Pertinencia	Si	Si	Si	Aplicable
Relevancia	Si	Si	Si	Aplicable
Claridad	Si	Si	Si	Aplicable

Fuente: Reporte de ficha de evaluación de jueces.

Confiabilidad

De la misma manera para decretar la solidez interior en vínculo razonable, el instrumento fue sometido a opinión de 30 colaboradores de la empresa este instrumento fue evaluado usando la fórmula del Alfa de Cronbach y el resultado fue el siguiente:

Estadísticos de fiabilidad

Alfa de Cronbach	N° de elementos
0,832	21

Podemos observar que la prueba de confiabilidad ha obtenido un valor que alcanza un índice de 0,832 lo que demuestra una confiabilidad aceptable del instrumento.

2.5. Métodos de análisis de datos

En el presente trabajo de investigación para el análisis de los datos recolectados se utilizará el programa estadístico para las ciencias sociales (SPSS versión 24) ya que es un sistema amplio y flexible de análisis estadístico y gestión de información que es capaz de trabajar con datos procedentes de distintos formatos generando, desde sencillos gráficos de distribuciones y estadísticos descriptivos. Este trabajo obtendrá los datos por medio de la encuesta realizada a los trabajadores de la empresa Peruinkásico S.A.C.

2.6 Aspectos Éticos

Para el presente proyecto de investigación los principios éticos son los primeros para el desarrollo de este, en la base teórica, metodología, conclusiones y recomendaciones teniendo en cuenta la veracidad obtenida por los resultados. Así mismo se han respetado los derechos del autor citando cada uno de ellos, se ha cumplido con las exigencias de una investigación, no se ha producido alteración de información, se ha aplicado la objetividad e imparcialidad y la confiabilidad que se demostraran en los resultados del SPSS.

CAPÍTULO III: RESULTADOS

3.1. Descripción de resultados

3.1.1. Análisis descriptivo del Principio de Empresa en Marcha

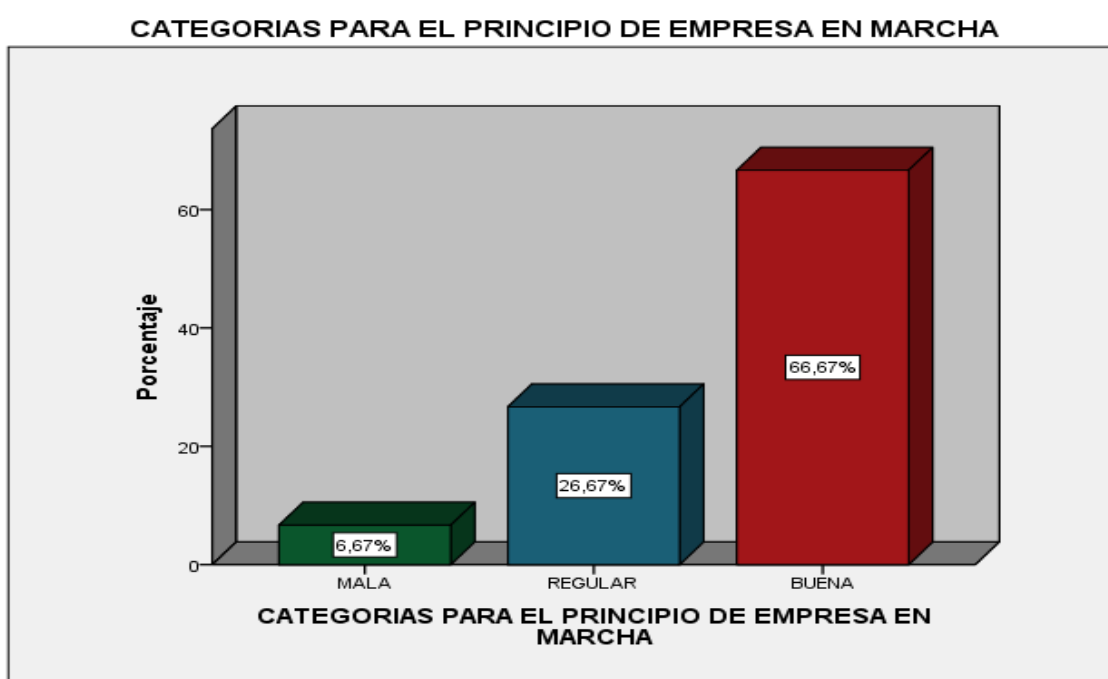
En la tabla 5 y la figura 1, se puede apreciar la percepción de los colaboradores de la empresa Peruinkásico S.A.C. en el distrito de Miraflores. En ella se aprecia que 2 trabajadores, es decir, el 6,7 % de los colaboradores percibió el Principio de empresa en marcha como mala, mientras que 8 de los trabajadores opinaron que el Principio de empresa en marcha es regular, es decir; el 26,7%, finalmente 20 trabajadores percibieron el Principio de empresa en marcha como bueno, es decir, 66,7%, podría presumirse que el Principio de empresa en marcha tiene una tendencia buena.

Tabla 5. Distribución de encuestados según percepción del Principio de empresa en marcha.

	Frecuencia	Porcentaje	Porcentaje válido	Porcentaje acumulado
MALA	2	6,7	6,7	6,7
REGULAR	8	26,7	26,7	33,3
BUENA	20	66,7	66,7	100,0
Total	30	100,0	100,0	

Fuente: Elaborado para el estudio. Reporte del SPSS V24

Figura1. Distribución de encuestados según percepción del Principio de empresa en marcha.



Fuente: Elaborado para el estudio. Reporte del SPSS V24

3.1.2. Análisis descriptivo del Análisis de los estados financieros

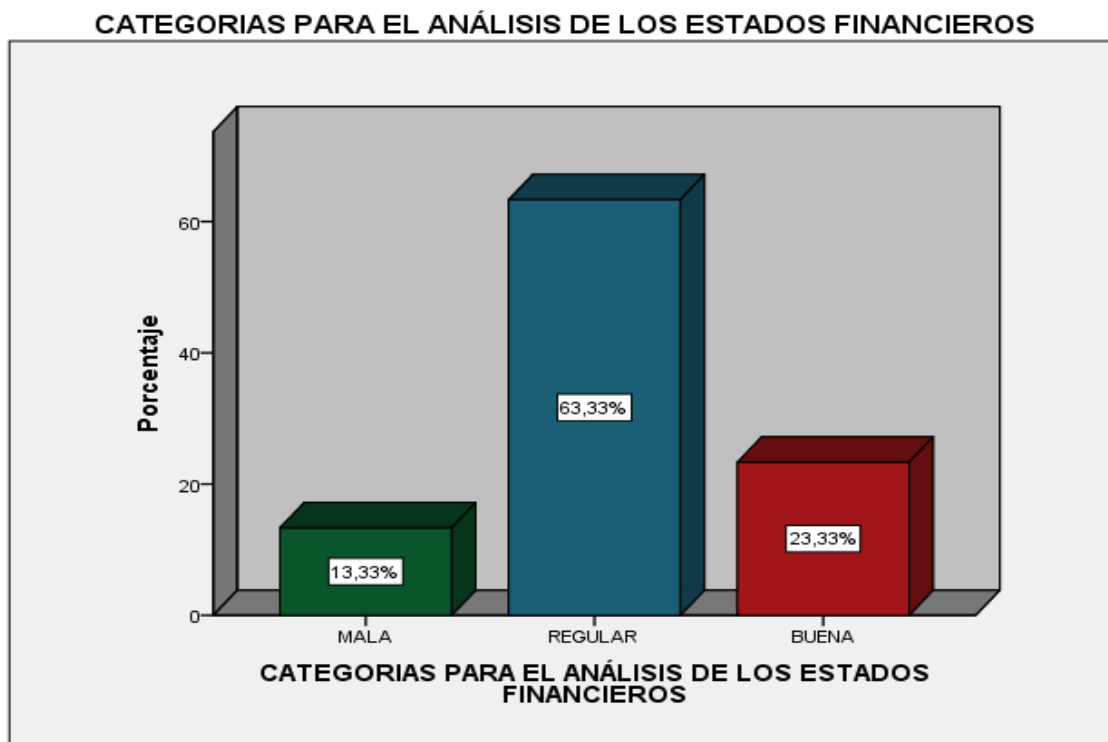
En la tabla 6 y la figura 2, se puede apreciar la percepción de los colaboradores de la empresa Peruinkásico S.A.C. en el distrito de Miraflores. En ella se aprecia que 4 trabajadores, es decir, el 13,3 % de los colaboradores percibió el Análisis de los estados financieros como mala, mientras que 19 de los trabajadores opinaron que el Análisis de los estados financieros es regular, es decir; el 63,3%, finalmente 7 trabajadores percibieron el Análisis de los estados financieros como bueno, es decir, 23,3%, podría presumirse que el Análisis de los estados financieros tiene una tendencia regular.

Tabla 6. Distribución de encuestados según percepción del Análisis de los estados financieros.

		Frecuencia	Porcentaje	Porcentaje válido	Porcentaje acumulado
Válido	MALA	4	13,3	13,3	13,3
	REGULAR	19	63,3	63,3	76,7
	BUENA	7	23,3	23,3	100,0
	Total	30	100,0	100,0	

Fuente: Elaborado para el estudio. Reporte del SPSS V24.

Figura 2. Distribución de encuestados según percepción del Análisis de los estados financieros



Fuente: Elaborado para el estudio. Reporte del SPSS V24.

3.1.3. Análisis descriptivo del Sexo de la persona

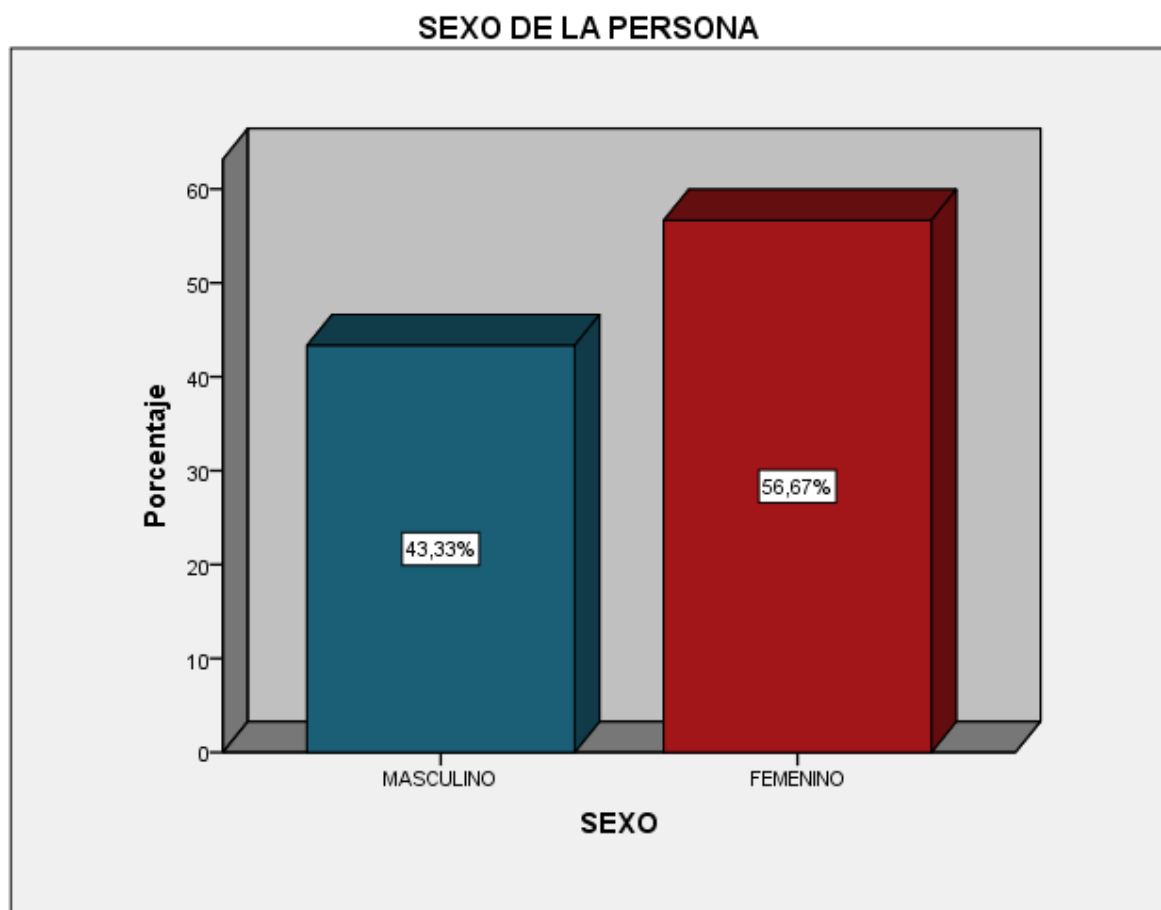
Como se puede apreciar en la Tabla 7 y Figura 3, el número de hombres que elaboraron la encuesta fue de 13 representando el 43.3% frente a las 17 colaboradoras mujeres que representaron el 56,7% del total de encuestados. Se puede observar una diferencia poco sustantiva entre el número de colaboradores mujeres y hombres.

Tabla 7. Sexo de los colaboradores de las Empresa Peruinkásico S.A.C. – Miraflores.

		Frecuencia	Porcentaje	Porcentaje válido	Porcentaje acumulado
Válido	MASCULINO	13	43,3	43,3	43,3
	FEMENINO	17	56,7	56,7	100,0
	Total	30	100,0	100,0	

Fuente: Elaborado para el estudio. Reporte del SPSS V24.

Figura 3. Sexo de los colaboradores de las Empresa Peruinkásico S.A.C. – Miraflores.



Fuente: Elaborado para el estudio. Reporte del SPSS V24.

3.1.4. Análisis descriptivo del Cargo de la persona

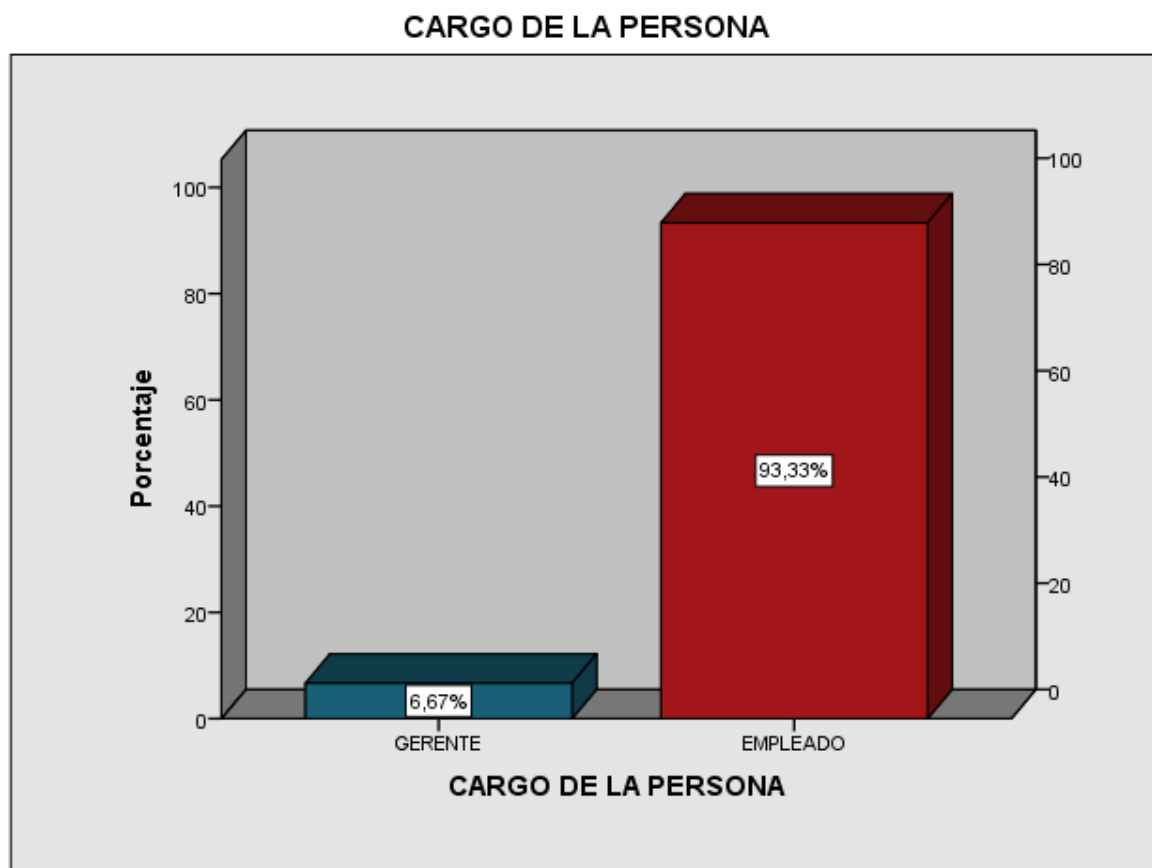
Como se puede apreciar en la Tabla 8 y Figura 4, el número de Gerentes que elaboraron la encuesta fue de 2 representando el 6,7% frente a los 28 empleados que representan el 93,3% del total de encuestados. Se puede observar una diferencia sustantiva entre el número de los Gerentes y empleados.

Tabla 8. Cargo de los colaboradores de las Empresa Peruinkásico S.A.C. – Miraflores.

		Frecuencia	Porcentaje	Porcentaje válido	Porcentaje acumulado
Válido	GERENTE	2	6,7	6,7	6,7
	EMPLEADO	28	93,3	93,3	100,0
	Total	30	100,0	100,0	

Fuente: Elaborado para el estudio. Reporte del SPSS V24.

Figura 4. Cargo de los colaboradores de las Empresa Peruinkásico S.A.C. – Miraflores.



Fuente: Elaborado para el estudio. Reporte del SPSS V24

3.1.5. Análisis estadístico

En la prueba de normalidad se estableció que se hará uso del índice de correlación rho de Spearman para determinar el grado de relación entre las variables a efectos de contrastar las hipótesis.

El análisis se realizará con un nivel de confianza del 95% y un margen de error del 5%. Esto quiere decir que el límite de error permitido es de 0,05 lo cual se debe considerar como la significancia esperada.

Coefficiente de correlación de Spearman

$$\rho = 1 - \frac{6 \sum D^2}{N(N^2 - 1)}$$

3.2. Análisis inferencial

Prueba hipótesis

Hipótesis general

Hi: Existe relación directa significativa entre el Principio de empresa en marcha y el análisis de los estados financieros de la empresa Peruinkásico S.A.C. Distrito Miraflores 2017.

Ho: No Existe relación directa significativa entre el Principio de empresa en marcha y el análisis de los estados financieros de la empresa Peruinkásico S.A.C. Distrito Miraflores 2017.

Nivel de confianza al 95%

Límite de error: $\alpha = 0.05$

Regla de decisión: $\rho \geq \alpha$, se acepta Ho; si $\rho < \alpha$, se rechaza Ho

Prueba de Spearman:

Teniendo en cuenta los resultados de la tabla 9, se obtuvo un coeficiente de correlación de $r = 0.517$, con lo cual se confirma la relación entre las variables y se rechaza la hipótesis nula, aceptándose la hipótesis de investigación. Por lo tanto, se confirma que existe relación directa ya que el valor de r resultó positivo mientras que este valor se encuentra en el rango de significativa, entre el Principio de empresa en marcha y el análisis de los estados financieros de la empresa Peruinkásico S.A.C. Distrito Miraflores 2017.

Tabla 9. Correlación entre el Principio de empresa en marcha y el Análisis de los estados financieros.

		CATEGORÍAS PARA EL PRINCIPIO DE EMPRESA EN MARCHA	CATEGORÍAS PARA EL ANÁLISIS DE LOS ESTADOS FINANCIEROS
CATEGORÍAS PARA EL PRINCIPIO DE EMPRESA EN MARCHA	Correlación de Pearson	1,000	,517**
	Sig. (bilateral)		,003
	N	30	30
CATEGORÍAS PARA EL ANÁLISIS DE LOS ESTADOS FINANCIEROS	Correlación de Pearson	,517**	1,000
	Sig. (bilateral)	,003	
	N	30	30

Fuente: Elaborado para el estudio. Reporte del SPSS V24.

Prueba de la hipótesis específica 1.

Hi. Existe relación directa significativa entre Ente en Actividad y los Análisis de los estados financieros de la empresa Peruinkásico S.A.C. Distrito Miraflores 2017.

Ho. No existe relación directa significativa entre Ente en Actividad y los Análisis de los estados financieros de la empresa Peruinkásico S.A.C. Distrito Miraflores 2017.

Nivel de confianza al 95%

Límite de error: $\alpha = 0.05$

Regla de decisión: $\rho \geq \alpha$, se acepta H_0 ; si $\rho < \alpha$, se rechaza H_0

Prueba de Spearman:

Teniendo en cuenta los resultados de la tabla 10, se obtuvo un coeficiente de correlación de $r = 0.629$, con lo cual se confirma la relación entre las variables y se rechaza la hipótesis nula, aceptándose la hipótesis de investigación. Por lo tanto, se confirma que existe relación directa ya que el valor de r resultó positivo mientras que este valor se encuentra en el rango de significativa, entre Ente en Actividad y los Análisis de los estados financieros de la empresa Peruinkásico S.A.C. Distrito Miraflores 2017.

Tabla 10. Correlación entre Ente en Actividad y los Análisis de los estados financieros de la empresa Peruinkásico S.A.C. Distrito Miraflores 2017.

		CATEGORÍAS PARA EL ANÁLISIS DE LOS ESTADOS FINANCIEROS	CATEGORÍAS PARA EL ENTE EN ACTIVIDAD
CATEGORÍAS PARA EL ANÁLISIS DE LOS ESTADOS FINANCIEROS	Correlación de Pearson	1,000	,629**
	Sig. (bilateral)		,000
	N	30	30
CATEGORÍAS PARA EL ENTE EN ACTIVIDAD	Correlación de Pearson	,629**	1,000
	Sig. (bilateral)	,000	
	N	30	30

Fuente: Elaborado para el estudio. Reporte del SPSS V24.

Hipótesis específica 2

Hi: Existe relación directa significativa entre Organización operativa y el Análisis de los estados financieros de la empresa Peruinkásico S.A.C. Distrito Miraflores 2017.

Ho: No Existe relación directa significativa entre Organización operativa y el Análisis de los estados financieros de la empresa Peruinkásico S.A.C. Distrito Miraflores 2017.

Nivel de confianza al 95%

Límite de error: $\alpha = 0.05$

Regla de decisión: $\rho \geq \alpha$, se acepta H_0 ; si $\rho < \alpha$, se rechaza H_0

Prueba de Spearman:

Teniendo en cuenta los resultados de la tabla 11, se obtuvo un coeficiente de correlación de $r = 0.524$, con lo cual se confirma la relación entre las variables y se rechaza la hipótesis nula, aceptándose la hipótesis de investigación. Por lo tanto, se confirma que existe relación directa ya que el valor de r resultó positivo mientras que este valor se encuentra en el rango de significativa, entre Organización operativa y el Análisis de los estados financieros de la empresa Peruinkásico S.A.C. Distrito Miraflores 2017.

Tabla 11. Correlación entre Organización operativa y el Análisis de los estados financieros de la empresa Peruinkásico S.A.C. Distrito Miraflores 2017.

		CATEGORÍAS PARA EL ANÁLISIS DE LOS ESTADOS FINANCIEROS	CATEGORÍAS PARA LA ORGANIZACIÓN OPERATIVA
CATEGORÍAS PARA EL ANÁLISIS DE LOS ESTADOS FINANCIEROS	Correlación de Pearson	1,000	,524**
	Sig. (bilateral)		,003
	N	30	30
CATEGORÍAS PARA LA ORGANIZACIÓN OPERATIVA	Correlación de Pearson	,524**	1,000
	Sig. (bilateral)	,003	
	N	30	30

Fuente: Elaborado para el estudio. Reporte del SPSS V24.

CAPÍTULO IV: DISCUSIÓN

Discusiones:

Según los resultados obtenidos de la prueba de hipótesis general, se manifiesta que el principio de empresa en marcha está relacionada directamente con el análisis de los estados financieros ya que el valor de significancia es menor a 0.003, por lo que se rechaza la hipótesis nula, a un nivel de confianza de 95%, según los resultados obtenidos a partir de la aplicación del Rho Spearman entre el principio de empresa en marcha y el análisis de los estados financieros la relación es significativa, dado que se obtuvo un r de 0.517. Dichos resultados se muestran en la tabla 9.

Según el trabajo previo presentado por Toro (2017), en su tesis titulada “Problemática de la verificación del principio de empresa en funcionamiento en la auditoria externa” Para lo cual concluye que, en dicha investigación cuantitativa, se ha tratado de comparar la toma de decisiones que el predictor aplicado nos ofrecía con un grado de acierto muy elevado (90%) en relación con estas empresas en situación crítica españolas.

Por lo cual coincido con la investigación realizada por Toro (2017) dado que en mi investigación también tiene relación entre Principio de empresa en marcha y el análisis de los estados financieros. Dado que al hacer una buena proyección del principio de empresa en marcha nos evitaríamos problemas para que estas sigan en funcionamiento.

En cuanto a Duarte (2011), en su tesis titulada “Procedimientos para evaluar el supuesto de negocio en marcha en la preparación de los estados financieros de una empresa comercializadora de electrodomésticos” concluye que los efectos de una mala evaluación del supuesto de negocio en marcha en la preparación de los estados financieros tienen relación con los aspectos financieros y operativos que impactan negativamente la continuidad de las operaciones de la empresa.

Según los resultados de la primera hipótesis específica, Ente en Actividad se relaciona directamente con los Análisis de los estados financieros de la empresa Peruinkásico S.A.C. Distrito Miraflores 2017. Los resultados indican que el valor de significancia es menor que 0,00, por lo que se rechazó la hipótesis nula, a un nivel de confianza del 95%. Los resultados se muestran en la tabla Teniendo en cuenta los resultados de la tabla 10.

Por lo cual coincido con el autor dado que en mi investigación también tiene relación significativa entre Principio de empresa en marcha y el análisis de los estados financieros.

Pedraza (2015), en su tesis titulada “Respuesta de los auditores al principio de empresa en funcionamiento durante la crisis financiera. Un estudio empírico aplicado a las empresas españolas no cotizadas”, concluye que no se aprecian diferencias significativas en el porcentaje de informes emitidos con opinión por principio de empresa en marcha antes del inicio de la crisis (años 2006-2007) y durante la crisis (2008-2010) en función de la firma de auditoría que lo emite.

Las diferencias que se pueden apreciar entre ambos estudios son referentes a las modalidades a la cual pertenecen, número de muestras y el instrumento utilizado. Nuestra investigación se presenta a colaboradores de la empresa Peruinkasico S.A.C. en una muestra de 30 trabajadores y con instrumento de medición del principio de empresa de empresa en marcha y el análisis de los estados financieros tipo de escala Likert, en el estudio de Pedraza el espacio de la investigación son un sector de empresas españolas en crisis con una muestra de 1121 informes de empresas españolas no cotizadas obligadas a auditarse.

De esta manera coincido con el autor dado que en mi investigación hay relación significativa entre el Principio de empresa en marcha y el análisis de los estados financieros.

En la segunda prueba de hipótesis específica se concluyó que Organización operativa se relaciona directamente con el Análisis de los estados financieros. Los resultados indican que el valor de significancia es menor que 0,003, por lo que se rechazó la hipótesis nula, a un nivel de confianza del 95%. Los resultados se muestran en la tabla 10.

Al respecto Cutipa (2016), afirma en una de sus conclusiones que el análisis financiero económico, influyen de manera significativa en la correcta toma de decisiones financieras y económicas (inversiones, financiamiento y operaciones).

Cabe mencionar que el estudio realizado por Cutipa se observa una diferencia en cuanto a la muestra, la nuestra es de 30 colaboradores mientras que Cutipa presenta 25 personas, entre Gerencia y trabajadores.

Es por ello que coincido con el autor ya que en mi trabajo si hubo relación entre mis variables Principio de empresa en marcha y el análisis de los estados financieros al igual que Cutipa que llegó a la conclusión que el análisis financiero y económico, influyen de manera significativa en la correcta toma de decisiones.

Según los resultados obtenidos de la prueba de hipótesis general, se manifiesta que el principio de empresa en marcha está relacionada directamente con el análisis de los estados financieros ya que el valor de significancia es menor a 0.003, por lo que se rechaza la hipótesis nula, a un nivel de confianza de 95%, según los resultados obtenidos a partir de la aplicación del Rho Spearman entre el principio de empresa en marcha y el análisis de los estados financieros la relación es significativa, dado que se obtuvo un r de 0.517. Dichos resultados se muestran en la tabla 9.

Según el trabajo previo presentado por Manchego (2017), en su tesis titulada “Análisis financiero y la toma de decisiones en la empresa Clínica Promedic S. Civil.R.L, Tacna, Periodo 2011-2013 Para cual concluye que al es saber cuánto han mejorado la empresa con las tomas de decisiones y analizados a través de sus estados financieros, esto se muestra en los dos años de toma de decisión 2012 y 2013, dando a entender que la mejor decisión fue la del año 2013 a nivel general , mostrando mejores avances que el año de decisión anterior, y el mejor indicador es el de liquidez con 3.70, siendo esta la mejor elección tomada en la empresa con la toma de decisión “establecer campañas ambulatorias por estacionalidad “ por lo que Si Existe incidencia significativa entre el análisis financiero y la toma de decisiones de la empresa Clínica Promedic S. Civil.R.L , de la provincia de Tacna, periodo 2011 – 2013.

De esta manera concuerdo con el autor dado que mi investigación tiene relación significativa entre mis variables de Principio de empresa en marcha y el análisis de los estados financieros al igual que la investigación de Manchego.

Según los resultados obtenidos de la prueba de hipótesis general, se manifiesta que el principio de empresa en marcha está relacionada directamente con el análisis de los estados financieros ya que el valor de significancia es menor a 0.003, por lo que se

rechaza la hipótesis nula, a un nivel de confianza de 95%, según los resultados obtenidos a partir de la aplicación del Rho Spearman entre el principio de empresa en marcha y el análisis de los estados financieros la relación es significativa, dado que se obtuvo un r de 0.517. Dichos resultados se muestran en la tabla 9.

Alegre (2017), en su tesis titulada “Análisis financiero y su influencia en la toma de decisiones en la Empresa Yataco, Huaraz, 2013-2016” Para lo cual concluye que el análisis financiero fue inadecuado en un 33.3% y regular en un 66.7% y la toma de decisiones fue regular en un 66.7% y adecuada en un 33.3%, demostrando que la aplicación del Análisis financiero no incidió significativamente en la toma de decisiones durante los periodos del 2013 al 2016 esto quiere decir que a pesar de lo irregular-inadecuado del análisis financiero la toma de decisiones de la empresa fue relativamente más adecuada.

De esta manera discrepo con el autor dado que mi investigación si tiene relación significativa entre mis variables de Principio de empresa en marcha y el análisis de los estados financieros.

CAPÍTULO V: CONCLUSIONES

Conclusiones:

1ra. Teniendo en cuenta los resultados de la tabla 9, se obtuvo un coeficiente de correlación de $r = 0.517$, con lo cual se confirma la relación entre las variables y se rechaza la hipótesis nula, aceptándose la hipótesis de investigación. Por lo tanto, se confirma que existe relación directa ya que el valor de r resultó positivo mientras que este valor se encuentra en el rango de significativa, entre el Principio de empresa en marcha y el análisis de los estados financieros de la empresa Peruinkásico S.A.C. Distrito Miraflores 2017.

2da. Teniendo en cuenta los resultados de la tabla 10, se obtuvo un coeficiente de correlación de $r = 0.629$, con lo cual se confirma la relación entre las variables y se rechaza la hipótesis nula, aceptándose la hipótesis de investigación. Por lo tanto, se confirma que existe relación directa ya que el valor de r resultó positivo mientras que este valor se encuentra en el rango de significativa, entre Ente en Actividad y los Análisis de los estados financieros de la empresa Peruinkásico S.A.C. Distrito Miraflores 2017.

3ra. Teniendo en cuenta los resultados de la tabla 11, se obtuvo un coeficiente de correlación de $r = 0.524$, con lo cual se confirma la relación entre las variables y se rechaza la hipótesis nula, aceptándose la hipótesis de investigación. Por lo tanto, se confirma que existe relación directa ya que el valor de r resultó positivo mientras que este valor se encuentra en el rango de significativa, entre Organización operativa y el Análisis de los estados financieros de la empresa Peruinkásico S.A.C. Distrito Miraflores 2017.

**CAPÍTULO VI:
RECOMENDACIONES**

Recomendaciones:

1ra. Se recomienda a la Empresa Peruinkasico S.A.C. Tomar acciones sobre la forma en que se viene llevando su contabilidad, puesto que consideran a los comprobantes de anticipos como una venta real, sin embargo, de acuerdo a lo establecido en las Normas Internacionales de Contabilidad, estos no puede ser considerado como tal, hasta que no se presten los servicios.

2da. Se recomienda a la Empresa Peruinkásico S.A.C. capacitar a todos sus colaboradores sobre la importancia de la correcta emisión de los comprobantes de pagos, de esta manera ellos tomarán conciencia tributaria y no verán con desinterés estos temas.

3ra. Se recomienda a la Empresa Peruinkásico S.A.C. adquirir un sistema integrado, en el cual todos los procesos de la organización interactúen unas con otras, de esta manera, el producto final será de calidad y satisfactorio para el cliente.

CAPÍTULO VII: REFERENCIAS

7.1. Referencias bibliográficas

- Agreda, A. (2014). *APRENDA CONTABILIDAD EN 24 HORAS*. Bolivia: Santa Cruz.
- Alonso y Ocegueda (2016). *Teoría de la Organización*. México: Umbral Editorial S.A. de C.V.
- Alegre (2017), en su tesis titulada “Análisis financiero y su influencia en la toma de decisiones en la Empresa Yataco, Huaraz, 2013-2016” Tesis para obtener el título de Profesional Contador Público, Universidad Cesar Vallejo.
- Anónimo (2014). *Hostelería y Turismo*. Madrid: Ministerio de Educación y Ciencia Dirección G. de F. Profesional Reglada y Promoción Educativa.
- Anónimo (2014). *MARKETING TURISTICO*. Málaga: PUBLICACIONES VÉRTICE S.L.
- Baena, D. (2014). *Análisis Financiero Enfoque y Proyecciones*. Bogotá: Ecoe Ediciones.
- Campos, M. (2014). *Compendio para los estudios de las finanzas corporativas básicas en las universidades*. México: Universidad Iberoamericana, A.C.
- Carberg, C. (2014). *Análisis de los negocios con Excel XP*. México: PEARSON EDUCACION.S.A.
- Carcamo, M. (2014). *LAS RELACIONES HUMANAS Y ADMINISTRACIÓN DEL PERSONAL*. Chile: EDITORIAL ANDRES BELLO.
- Córdoba, M. (2014). *Análisis Financiero*. Colombia: Ecoe Ediciones.
- Cutipa (2016), en su tesis titulada “Los estados financieros y su influencia en la toma de decisiones de la empresa regional de servicio público de electricidad-Puno S.A.A. periodos 2014-2015” Tesis para obtener el título de Contador Público, Universidad Andina “Néstor Cáceres Velásquez”.
- Duarte (2011), en su tesis titulada “Procedimientos para evaluar el supuesto de negocio en marcha en la preparación de los estados financieros de una empresa comercializadora de electrodomésticos” Tesis para obtener el título profesional de contador pública y auditoría, Universidad de San Carlos de Guatemala.
- Duarte, F. (2014). *Contabilidad y negocios Revista del Departamento Académico de Ciencias Administrativas*. Perú.
- Fernández, F. (2017). *Apoyo Administrativo a la Gestión de Recursos Humanos*. Milán: EDITORIAL TUTOR FORMACION.
- Fernández y Bajac (2014). *La gestión del marketing de servicios principios y aplicaciones para la actividad gerencial*. Buenos Aires: Ediciones Granica S.A

- Gitman y Joehnk (2015). *Fundamentos de Inversión*. Madrid: PEARSON EDUCACION.S.A.
- Gómez, F. (2014). *APLICACIÓN EN EXCEL PARA LA ELABORACIÓN DE ESTADOS DE FLUJOS DE EFECTIVO*. Barcelona: PROFIT.
- Gómez, J. (2017). *GERENCIA PÚBLICA Y CONTROL FISCAL*. Bogotá: Editorial Universidad del Rosario.
- Guerrero y Galindo (2014). *CONTABILIDAD PARA ADMINISTRADORES*. México: GRUPO EDITORIAL PATRIA.
- Hernández, R., Fernández, C. y Baptista, P. (2014). *Metodología de la Investigación*. (6ª ed.). México: Editorial Mc. Graw Hill Education.
- Homs, R. (2014). *TÉCNICAS INFALIBLES PARA LA NEGOCIACIÓN EN LA VENTA*. México: GRIJALBO.
- Horngren, Ch. (2014). *CONTABILIDAD UUN ENFOQUE APLICADO A MEXICO*. México: Pearson Educación de México, S.A. de C.V.
- Manchego (2016), en su tesis titulada “Análisis financiero y la toma de decisiones en la empresa Clínica Promedic S. Civil.R. L, Tacna, Periodo 2011-2013” Tesis para obtener el título Profesional de Contador Público con Mención en Auditoría, Universidad Privada de Tacna.
- Mintzberg, Quinn y Boyer (2014). *EL PROCESO ESTRATEGICO CONCEPTOS, CONTEXTOS Y CASOS*. México: Prentice Hall Hispanoamericana, S.A.
- Murillo, López y Rodríguez (2015). *DESARROLLO SOSTENIBLE, USO CONJUNTO Y GESTION INTEGRAL DE RECURSOS HIDRICOS, ESTUDIOS Y ACTUACIONES REALIZADAS EN LA PROVINCIA DE ALICANTE*. España.
- Moreno, J. (2014). *Contabilidad básica*. México: GRUPO EDITORIAL PATRIA.
- Olmos, J. (2017). *Tu potencial EMPRENDEDOR*. México: Pearson Educación de México, A.S. de C.V.
- Pacheco, J. (2014). *Análisis de los Estados Financieros*. Lima: Empresa Editora Macro E.I.R.L.
- Pedraza (2015), en su tesis titulada “Respuesta de los auditores al principio de empresa en funcionamiento durante la crisis financiera. Un estudio empírico aplicado a las empresas españolas no cotizadas” Tesis para obtener el título de Doctor en Economía Financiera y Contabilidad, Universidad de Vigo Facultad de Ciencias Económicas y Empresariales.

- Pérez, J. (2016). Operaciones y gestión de empresas turísticas: teoría y práctica. España: Editorial Universidad de Almería.
- Román, J. (2017). ESTADOS FINANCIEROS BASICOS 2017: Proceso de elaboración y represión. España: Ediciones Fiscales ISEF.
- Simaro y Tonelli (2014). *Lecturas de Contabilidad Básica CON EJERCICIOS DE APLICACIÓN*. Buenos Aires: Osmar D. Buyatti.
- Tarodo y Sánchez (2015). *Gestión Contable*. España: Ediciones Nobel S.A.
- Toro (2017), en su tesis titulada “Problemática de la verificación del principio de empresa en funcionamiento en la auditoria externa” Tesis para obtener el título profesional de Doctorado en nuevas tendencias en administración de organizaciones, Universidad Complutense de Madrid.
- UNESCO (2014). *Informe sobre la economía creativa, 2013, edición especial*. México: Naciones Unidas.
- Zeballos, E. (2014). *CONTABILIDAD GENERAL*. Perú: Juve E.I.R.L.

ANEXOS

ANEXO N. ° 1 MATRIZ DE CONSISTENCIA

PRINCIPIO DE EMPRESA EN MARCHA Y EL ANÁLISIS DE LOS ESTADOS FINANCIEROS DE LA EMPRESA PERUINKÁSICO S.A.C., DISTRITO MIRAFLORES

PROBLEMA GENERAL	OBJETIVO GENERAL	HIPOTESIS GENERAL	VARIABLES	INDICADORES	METODOLOGIA
¿Qué relación existe entre Principio de empresa en marcha y el análisis de los estados financieros de la empresa Peruinkásico S.A.C. Distrito Miraflores 2017?	Determinar la relación que existe entre el Principio de empresa en marcha y el Análisis de los estados financieros de la empresa Peruinkásico S.A.C. Distrito Miraflores 2017.	Existe relación directa significativa entre el Principio de empresa en marcha y el análisis de los estados financieros de la empresa Peruinkásico S.A.C. Distrito Miraflores 2017.	V1 Principio de empresa en marcha	<ul style="list-style-type: none"> ✓ Organización ✓ Recursos humanos ✓ Recursos materiales ✓ Recursos financieros ✓ Cotizaciones turísticas ✓ Producto turístico ✓ Operaciones turísticas ✓ Ventas 	DISEÑO DE ESTUDIO No experimental TIPO DE ESTUDIO Básico NIVEL DE INVESTIGACION Correlacional ENFOQUE DE INVESTIGACION Enfoque Cuantitativo POBLACION La empresa Peruinkásico S.A.C. Distrito Miraflores. MUESTRA Se seleccionó a los 30 colaboradores de la empresa Peruinkásico S.A.C. Distrito Miraflores. TECNICAS Para obtener la información se utilizará la técnica de las encuestas. INSTRUMENTOS El instrumento será el cuestionario que será de elaboración propia. FUENTES Bibliográficas
PROBLEMAS ESPECIFICOS	OBJETIVOS ESPECIFICOS	HIPOTESIS ESPECIFICOS			
¿Qué relación existe entre el Ente en Actividad y los Análisis de los estados financieros de la empresa Peruinkásico S.A.C. Distrito Miraflores 2017?	Determinar la relación que existe entre Ente en Actividad y los Análisis de los estados financieros de la empresa Peruinkásico S.A.C. Distrito Miraflores 2017	Existe relación directa significativa entre Ente en Actividad y los Análisis de los estados financieros de la empresa Peruinkásico S.A.C. Distrito Miraflores 2017.	V2 Análisis de los estados financieros	<ul style="list-style-type: none"> ✓ Estado de Situación Financiera ✓ Estado de Resultado Integral ✓ Estado de Flujo de Efectivo ✓ Notas a los EE. FF ✓ Análisis Vertical ✓ Análisis Horizontal ✓ Ratios 	
¿Qué relación existe entre Organización operativa y el Análisis de los estados financieros de la empresa Peruinkásico S.A.C. Distrito Miraflores 2017?	Determinar la relación que existe entre Organización operativa y el Análisis de los estados financieros de la empresa Peruinkásico S.A.C. Distrito Miraflores 2017	Existe relación directa significativa entre Organización operativa y el Análisis de los estados financieros de la empresa Peruinkásico S.A.C. Distrito Miraflores 2017.			

ANEXO N. ° 2: INSTRUMENTOS DE EVALUACIÓN

CERTIFICADO DE VALIDEZ DE CONTENIDO DEL INSTRUMENTO QUE MIDE LA VARIABLE: PRINCIPIO DE EMPRESA EN MARCHA

N°	DIMENSIONES / ítems	Pertinencia ¹		Relevancia ²		Claridad ³		Sugerencias
		Si	No	Si	No	Si	No	
	DIMENSIÓN 1: ENTE EN ACTIVIDAD							
1	Considera que la estructura de la organización es importante en la empresa.							
2	La organización de la empresa es relevante para lograr objetivos							
3	La organización de la empresa nos permite llegar a conseguir las metas.							
4	El recurso humano es importante en la empresa.							
5	La empresa capacita constantemente al personal.							
6	El recurso humano influye en el crecimiento de la empresa.							
7	El recurso material son elementos que ayudan a lograr los objetivos de la empresa.							
8	Los recursos materiales son medios físicos que influyen en la obtención de metas en la empresa.							
9	Los recursos materiales son bienes tangibles que tiene la empresa							
10	Los préstamos tienen importancia en el logro de la empresa.							
11	El dinero tiene relevancia en los objetivos de la empresa.							
12	Los fondos propios fortalecen el crecimiento de la empresa.							
	DIMENSIÓN 2: ORGANIZACION OPERATIVA	Si	No	Si	No	Si	No	
13	Las cotizaciones sirven para inducir la organización operativa de la empresa.							

14	Las cotizaciones son importantes para la organización operativa de la empresa.							
15	Las cotizaciones generan organización operativa en la empresa.							
16	La empresa tiene establecidos procesos de acuerdo al tipo de producto que ofrece a su clientela							
17	Su empresa arma paquetes turísticos que inciden en la organización operativa.							
18	Su empresa elabora productos de acuerdo al tipo de mercado.							
19	Las operaciones sirven para impulsar la organización operativa en la empresa.							
20	Las operaciones ayudan en la organización operativa de la empresa.							
21	Su empresa controla la calidad que brinda al cliente por medio de las operaciones.							
22	Si las ventas de los paquetes turísticos no aumentan afectaría la organización operativa.							
23	Tiene su empresa una escala de incentivos en relación con sus ventas que ayuden a la organización operativa.							
24	Los desastres naturales afectan la utilidad operativa a través de la caída de las ventas.							

CERTIFICADO DE VALIDEZ DE CONTENIDO DEL INSTRUMENTO QUE MIDE LA VARIABLE: ANALISIS DE LOS ESTADOS FINANCIEROS

Nº	DIMENSIONES / ítems	Pertinencia ¹		Relevancia ²		Claridad ³		Sugerencias
		Si	No	Si	No	Si	No	
	DIMENSIÓN 1: TRADUCCION DE DATOS							
1	La traducción de datos revela la relevancia de los activos y pasivos razonablemente de la empresa.							
2	La traducción de datos otorga la información del pasivo de la empresa.							
3	La traducción de datos brinda conocimientos contables adecuados para los activos de la empresa.							
4	El estado de resultado integral otorga la información relevante sobre los ingresos y gastos de la empresa.							
5	El estado de resultado integral brinda el origen de la utilidad o pérdida de la empresa.							
6	El estado de resultado mide el desempeño operativo de la empresa en un periodo determinado							
7	El estado de flujo de efectivo permite conocer cómo se genera y se utiliza el dinero de la organización.							
8	El estado de flujo de efectivo brinda información acerca de las entradas y salidas de dinero de la organización.							
9	El estado de flujo de efectivo muestra la generación de operación, inversión y financiamiento de su empresa.							
10	Las notas a los estados financieros muestran, explican y aclaran la situación financiera de la empresa.							
11	Las notas a los estados financieros brindan información sobre la elaboración de los estados financieros de su empresa.							
12	Las notas a los estados financieros permiten comprender e interpretar la situación financiera de la empresa.							

ANEXO N. ° 3: FICHA DE EVALUACIÓN



CARTA DE PRESENTACIÓN

Señor(a) (ita): Dr. RICARDO GARCIA CESPEDES

Presente

Asunto: VALIDACIÓN DE INSTRUMENTOS A TRAVÉS DE JUICIO DE EXPERTO.

Me es muy grato comunicarme con usted para expresarle mi saludo y así mismo, hacer de su conocimiento que siendo estudiante del programa de la Facultad de Ciencias Empresariales Escuela Académico Profesional de Contabilidad de la Universidad César Vallejo, en la sede Lima norte, requiero validar el instrumentos con el cual recogeré la información necesaria para poder desarrollar mi investigación y con la cual optaré el grado de Contador Público.

El titulo nombre de mi proyecto de investigación es:

“PRINCIPIO DE EMPRESA EN MARCHA Y EL ANALISIS DE LOS ESTADOS FINANCIEROS DE LA EMPRESA PERUINKASICO SAC , DISTRITO MIRAFLORES ,2017” y siendo imprescindible contar con la aprobación de docentes especializados para poder aplicar los instrumentos en mención, he considerado conveniente recurrir a usted, ante su connotada experiencia en temas educativos y/o investigación educativa.

El expediente de validación, que le hago llegar contiene:

- Carta de presentación.
- Definiciones conceptuales de las variables y dimensiones.
- Matriz de operacionalización de las variables.
- Certificado de validez de contenido de los instrumentos.

Expresándole mis sentimientos de respeto y consideración me despido de usted, no sin antes agradecerle por la atención que dispense a la presente.

Atentamente.

Firma

VASQUEZ ESPINOZA NORKA DENISSE

D.N.I: 44892669

13	Los procesos de recopilación permiten mediante el análisis vertical obtener datos porcentuales de las cuentas	X				X			X
14	El análisis vertical influye en el proceso de recopilación de datos.	X				X			X
15	El análisis vertical es importante para brindar un análisis correcto.	X				X			X
16	El proceso de recopilación es relevante en el análisis horizontal.	X				X			X
17	El análisis horizontal ayuda en la recopilación de datos de la empresa.	X				X			X
18	El análisis horizontal permite comparar la recopilación de datos de los diferentes periodos	X				X			X
19	El ratio de liquidez permite obtener recopilación de datos para obtener información de la capacidad de pago de la empresa.	X				X			X
20	El proceso de recopilación datos es relevante al momento de analizar el ratio de rentabilidad.	X				X			X
21	El proceso de recopilación de datos nos brinda información para analizar la solvencia que tiene la empresa con el análisis de prueba acida.	X				X			X

Observaciones (precisar si hay suficiencia): SI HA Y SUFICIENCIA

Opinión de aplicabilidad: Aplicable No aplicable

Apellidos y nombres del juez validador. Dr. / Mg. DR. RICARDO GARCIA CESPEDES DNI: 08394097

Especialidad del validador: J. RIBOTACION

¹ Pertinencia: El ítem corresponde al concepto teórico formulado.
² Relevancia: El ítem es apropiado para representar al componente o dimensión específica del constructo
³ Claridad: Se entiende sin dificultad alguna el enunciado del ítem, es conciso, exacto y directo

Nota: Suficiencia, se dice suficiencia cuando los ítems planteados son suficientes para medir la dimensión



 Firma del Experto Informante.
 Especialidad

CARTA DE PRESENTACIÓN

Señor(a) (ita): Dr. ESTEVES PARAIZAMAN AMBROCIO TEODORO

Presente

Asunto: VALIDACIÓN DE INSTRUMENTOS A TRAVÉS DE JUICIO DE EXPERTO.

Me es muy grato comunicarme con usted para expresarle mi saludo y así mismo, hacer de su conocimiento que siendo estudiante del programa de la Facultad de Ciencias Empresariales Escuela Académico Profesional de Contabilidad de la Universidad César Vallejo, en la sede Lima norte, requiero validar el instrumentos con el cual recogeré la información necesaria para poder desarrollar mi investigación y con la cual optaré el grado de Contador Público.

El titulo nombre de mi proyecto de investigación es:

“PRINCIPIO DE EMPRESA EN MARCHA Y EL ANALISIS DE LOS ESTADOS FINANCIEROS DE LA EMPRESA PERUINKASICO SAC , DISTRITO MIRAFLORES ,2017” y siendo imprescindible contar con la aprobación de docentes especializados para poder aplicar los instrumentos en mención, he considerado conveniente recurrir a usted, ante su connotada experiencia en temas educativos y/o investigación educativa.

El expediente de validación, que le hago llegar contiene:

- Carta de presentación.
- Definiciones conceptuales de las variables y dimensiones.
- Matriz de operacionalización de las variables.
- Certificado de validez de contenido de los instrumentos.

Expresándole mis sentimientos de respeto y consideración me despido de usted, no sin antes agradecerle por la atención que dispense a la presente.

Atentamente.



Firma

VASQUEZ ESPINOZA NORKA DENISSE

D.N.I: 44892669

17	El análisis horizontal ayuda en la recopilación de datos de la empresa.	X							
18	El análisis horizontal permite comparar la recopilación de datos de los diferentes periodos	X					X		X
19	El ratio de liquidez permite obtener recopilación de datos para obtener información de la capacidad de pago de la empresa.	X					X		X
20	El proceso de recopilación de datos es relevante al momento de analizar el ratio de rentabilidad,	X					X		X
21	El proceso de recopilación de datos nos brinda información para analizar la solvencia que tiene la empresa con el análisis de prueba acida,	X					X		X

Observaciones (precisar si hay suficiencia): por sub-valor

Opinión de aplicabilidad: Aplicable No aplicable Aplicables después de corregir No aplicable

Apellidos y nombres del juez validador: Dr. ESTEVES PARAZAYAN AMBROJO TEODORO DNI: 17846960

Especialidad del validador: Pa. P.D. Mi. N. S. T. G. o. R. I. N. D. U. C. I. O. N. A.

- ¹Pertinencia: El ítem corresponde al concepto teórico formulado.
- ²Relevancia: El ítem es apropiado para representar al componente o dimensión específica del constructo
- ³Claridad: Se entiende sin dificultad alguna el enunciado del ítem, es conciso, exacto y directo

Nota: Suficiencia, se dice suficiencia cuando los ítems planteados son suficientes para medir la dimensión



Firma del Experto Informante.
Especialidad

CARTA DE PRESENTACIÓN

Señor(a) (ita): Mg. ORIHUELA RIOS NATIVIDAD C.

Presente

Asunto: VALIDACIÓN DE INSTRUMENTOS A TRAVÉS DE JUICIO DE EXPERTO.

Me es muy grato comunicarme con usted para expresarle mi saludo y así mismo, hacer de su conocimiento que siendo estudiante del programa de la Facultad de Ciencias Empresariales Escuela Académico Profesional de Contabilidad de la Universidad César Vallejo, en la sede Lima norte, requiero validar el instrumentos con el cual recogeré la información necesaria para poder desarrollar mi investigación y con la cual optaré el grado de Contador Público.

El titulo nombre de mi proyecto de investigación es:

“PRINCIPIO DE EMPRESA EN MARCHA Y EL ANALISIS DE LOS ESTADOS FINANCIEROS DE LA EMPRESA PERUINKASICO SAC , DISTRITO MIRAFLORES ,2017” y siendo imprescindible contar con la aprobación de docentes especializados para poder aplicar los instrumentos en mención, he considerado conveniente recurrir a usted, ante su connotada experiencia en temas educativos y/o investigación educativa.

El expediente de validación, que le hago llegar contiene:

- Carta de presentación.
- Definiciones conceptuales de las variables y dimensiones.
- Matriz de operacionalización de las variables.
- Certificado de validez de contenido de los instrumentos.

Expresándole mis sentimientos de respeto y consideración me despido de usted, no sin antes agradecerle por la atención que dispense a la presente.

Atentamente.



Firma

VASQUEZ ESPINOZA NORKA DENISSE

D.N.I: 44892669

17	El análisis horizontal ayuda en la recopilación de datos de la empresa.	X							
18	El análisis horizontal permite comparar la recopilación de datos de los diferentes periodos	X				X			X
19	El ratio de liquidez permite obtener recopilación de datos para obtener información de la capacidad de pago de la empresa.	X				X			X
20	El proceso de recopilación datos es relevante al momento de analizar el ratio de rentabilidad,	X				X			X
21	El proceso de recopilación de datos nos brinda información para analizar la solvencia que tiene la empresa con el análisis de prueba acida.	X				X			X

Observaciones (precisar si hay suficiencia): Si hay suficiencia

Opinión de aplicabilidad: **Aplicable [X]** **Aplicable después de corregir []** **No aplicable []**

Apellidos y nombres del juez validador. Dr. (Mg): ORIHUELA R.D.S. NATI.V.1.0.0.00 S. DNI: 075023149

Especialidad del validador: CONTADOR PÚBLICO Mg MBA en ADMINISTRACIÓN

09/5/2018

- ¹Pertinencia: El ítem corresponde al concepto teórico formulado.
- ²Relevancia: El ítem es apropiado para representar al componente o dimensión específica del constructo
- ³Claridad: Se entiende sin dificultad alguna el enunciado del ítem, es conciso, exacto y directo

Nota: Suficiencia, se dice suficiencia cuando los ítems planteados son suficientes para medir la dimensión



Firma del Experto Informante.
Especialidad

ANEXO N.º 4: FICHA DE TURNITIN

ANEXO N.º 4: FICHA DE TURNITIN

Feedback Studio - Google Chrome
Es seguro | <https://ev.turnitin.com/app/carta/es/?s=3&u=1055465716&lang=es&o=975163410>

feedback studio TESIS3

FACULTAD DE CIENCIAS EMPRESARIALES

ESCUELA ACADEMICO PROFESIONAL DE CONTABILIDAD

“Principio de empresa en marcha y el análisis de los estados financieros de la empresa Peruinkásico S.A.C. Distrito Miraflores 2017”

TESIS PARA OBTENER EL TITULO PROFESIONAL DE CONTADOR PÚBLICO

AUTOR:
VASQUEZ ESPINOZA, NORKA DENISSE

ASESOR:

Página: 1 de 54 Número de palabras: 7955

Text-only Report High Resolution **Activado**

1:57 p. m. 9/07/2018

Marta Cecilia Villacorne

[Handwritten Signature]

Resumen de coincidencias

30 %

Se están viendo fuentes estándar

Ver fuentes en inglés (Beta)


Coincidencias

Coincidencias	Porcentaje
1 repositorio.ucv.edu.pe Fuente de Internet	14 %
2 www.scribd.com Fuente de Internet	2 %
3 repositorio.unheval.edu... Fuente de Internet	2 %
4 Entregado a Universida... Trabajo del estudiante	1 %
5 www.biblioteca.usac.e... Fuente de Internet	1 %
6 Entregado a Universida... Trabajo del estudiante	1 %
7 eprints.ucm.es Fuente de Internet	1 %
8 repositorio.uladech.ed... Fuente de Internet	1 %

ANEXO N. ° 6: BASE DE VARIABLES

	Nombre	Tipo	Anchura	Decimales	Etiqueta	Valores	Perdidos	Columnas	Alineación	Medida	Rol
4	ENTE01	Numérico	8	0	Considera que l...	{1, NUNCA}...	Ninguno	8	Derecha	Ordinal	Entrada
5	ENTE02	Numérico	8	0	La organización...	{1, NUNCA}...	Ninguno	8	Derecha	Ordinal	Entrada
6	ENTE03	Numérico	8	0	La organización...	{1, NUNCA}...	Ninguno	8	Derecha	Ordinal	Entrada
7	ENTE04	Numérico	8	0	El recurso hum...	{1, NUNCA}...	Ninguno	8	Derecha	Ordinal	Entrada
8	ENTE05	Numérico	8	0	La empresa ca...	{1, NUNCA}...	Ninguno	8	Derecha	Ordinal	Entrada
9	ENTE06	Numérico	8	0	El recurso hum...	{1, NUNCA}...	Ninguno	8	Derecha	Ordinal	Entrada
10	ENTE07	Numérico	8	0	El recurso mat...	{1, NUNCA}...	Ninguno	8	Derecha	Ordinal	Entrada
11	ENTE08	Numérico	8	0	Los recursos m...	{1, NUNCA}...	Ninguno	8	Derecha	Ordinal	Entrada
12	ENTE09	Numérico	8	0	Los recursos m...	{1, NUNCA}...	Ninguno	8	Derecha	Ordinal	Entrada
13	ENTE10	Numérico	8	0	Los préstamos ...	{1, NUNCA}...	Ninguno	8	Derecha	Ordinal	Entrada
14	ENTE11	Numérico	8	0	El dinero tiene r...	{1, NUNCA}...	Ninguno	8	Derecha	Ordinal	Entrada
15	ENTE12	Numérico	8	0	Los fondos pro...	{1, NUNCA}...	Ninguno	8	Derecha	Ordinal	Entrada
16	ORGA13	Numérico	8	0	Las cotizaciones...	{1, NUNCA}...	Ninguno	8	Derecha	Ordinal	Entrada
17	ORGA14	Numérico	8	0	Las cotizaciones...	{1, NUNCA}...	Ninguno	8	Derecha	Ordinal	Entrada
18	ORGA15	Numérico	8	0	Las cotizaciones...	{1, NUNCA}...	Ninguno	8	Derecha	Ordinal	Entrada
19	ORGA16	Numérico	8	0	La empresa tie...	{1, NUNCA}...	Ninguno	8	Derecha	Ordinal	Entrada
20	ORGA17	Numérico	8	0	Su empresa ar...	{1, NUNCA}...	Ninguno	8	Derecha	Ordinal	Entrada
21	ORGA18	Numérico	8	0	Su empresa ela...	{1, NUNCA}...	Ninguno	8	Derecha	Ordinal	Entrada
22	ORGA19	Numérico	8	0	Las operaciones...	{1, NUNCA}...	Ninguno	8	Derecha	Ordinal	Entrada
23	ORGA20	Numérico	8	0	Las operaciones...	{1, NUNCA}...	Ninguno	8	Derecha	Ordinal	Entrada
24	ORGA21	Numérico	8	0	Su empresa co...	{1, NUNCA}...	Ninguno	8	Derecha	Ordinal	Entrada
25	ORGA22	Numérico	8	0	Si las ventas d...	{1, NUNCA}...	Ninguno	8	Derecha	Ordinal	Entrada
26	ORGA23	Numérico	8	0	Tiene su empre...	{1, NUNCA}...	Ninguno	8	Derecha	Ordinal	Entrada
27	ORGA24	Numérico	8	0	Los desastres ...	{1, NUNCA}...	Ninguno	8	Derecha	Ordinal	Entrada
28	XXXX	Numérico	8	0		{1, NUNCA}...	Ninguno	8	Derecha	Ordinal	Entrada
29	TRAD25	Numérico	8	0	La traducción d...	{1, NUNCA}...	Ninguno	8	Derecha	Ordinal	Entrada
30	TRAD26	Numérico	8	0	La traducción d...	{1, NUNCA}...	Ninguno	8	Derecha	Ordinal	Entrada
31	TRAD27	Numérico	8	0	La traducción d...	{1, NUNCA}...	Ninguno	8	Derecha	Ordinal	Entrada
32	TRAD28	Numérico	8	0	El estado de re...	{1, NUNCA}...	Ninguno	8	Derecha	Ordinal	Entrada
33	TRAD29	Numérico	8	0	El estado de re...	{1, NUNCA}...	Ninguno	8	Derecha	Ordinal	Entrada

ANEXO N.º 7: ACTA DE APROBACION DE ORIGINALIDAD DE TESIS


	ACTA DE APROBACIÓN DE ORIGINALIDAD DE TESIS	Código : F06-PP-PR-02.02 Versión : 09 Fecha : 23-03-2018 Página : 1 de 1
---	--	---

Yo, César Robin VILCAPOMA PÉREZ, docente de la Facultad DE Ciencias Administrativas y Escuela Profesional de Contabilidad de la Universidad César Vallejo Lima Norte, revisor de la tesis titulada:

“Principio de empresa en marcha y el análisis de los estados financieros de la empresa Peruinkásico S.A.C. Distrito Miraflores 2017” del (de la) estudiante **Norka Denisse Vasquez Espinoza**, constato que la investigación tiene un índice de similitud de **30 %** verificable en el reporte de originalidad del programa Turnitin.

El/la suscrito (a) analizó dicho reporte y concluyó que cada una de las coincidencias detectadas no constituyen plagio. A mi leal saber y entender la tesis cumple con todas las normas para el uso de citas y referencias establecidas por la Universidad César Vallejo.

Los Olivos, 13 de julio del 2018




Firma

César Robin VILCAPOMA PÉREZ

DNI: 09142246

Elaboró	Dirección de Investigación	Revisó	Responsable de SGC	Aprobó	Vicerrectorado de Investigación
---------	----------------------------	--------	--------------------	--------	---------------------------------


ANEXO N.º 8: ACTA DE APROBACION DE TESIS

 UCV UNIVERSIDAD CÉSAR VALLEJO	ACTA DE APROBACIÓN DE LA TESIS	Código : F07-PP-PR-02.02
		Versión : 07
		Fecha : 31-03-2017
		Página : 1 de 1


El Jurado encargado de evaluar la tesis presentada por don (a) Norka Denisse Vasquez Espinoza cuyo título es: "Principio de empresa en marcha y el análisis de los estados financieros de la empresa Peruinkásico S.A.C. Distrito Miraflores 2017"

Reunido en la fecha, escuchó la sustentación y la resolución de preguntas por el estudiante, otorgándole el calificativo de: 14 (número) Catorce (letras).


Lima, 13 de Julio del 2017



 PRESIDENTE
 Mgr. César Vilcapoma Pérez



 SECRETARIO
 opo Alberto Alvarez Lopez



 VOCAL
 M.C. CPC Sabino De la Cruz C

Elaboró	Dirección de Investigación	Revisó	Representante de la Dirección / Vicerrectorado de Investigación y Calidad	Aprobó	Rectorado
---------	----------------------------	--------	---	--------	-----------

ANEXO N. ° 9: AUTORIZACION DE PUBLICACIÓN

 UCV UNIVERSIDAD CÉSAR VALLEJO	AUTORIZACIÓN DE PUBLICACIÓN DE TESIS EN REPOSITORIO INSTITUCIONAL UCV	Código : F08-PP-PR-02.02 Versión : 09 Fecha : 23-03-2018 Página : 1 de 1
--	--	---

Yo **Norka Denisse Vasquez Espinoza**, identificado con DNI N° **44892669**,
 egresado de la Escuela Profesional de **Contabilidad** de la Universidad César Vallejo, autorizo (), No autorizo () la divulgación y comunicación pública de mi trabajo de investigación titulado "**Principio de empresa en marcha y el análisis de los estados financieros de la empresa Peruinkasico S.A.C., Distrito Miraflores 2017**"; en el Repositorio Institucional de la UCV (<http://repositorio.ucv.edu.pe/>), según lo estipulado en el Decreto Legislativo 822, Ley sobre Derechos de Autor, Art. 23 y Art. 33

Fundamentación en caso de no autorización:

.....

.....

.....

.....

.....

.....

.....

.....

.....

.....

.....

.....

.....

.....

.....


.....

.....

.....

.....

.....



FIRMA

DNI: 44892669

FECHA: **13 de Julio del 2018**

Elaboró	Dirección de Investigación	Revisó	Responsable de SGC	Aprobó	Vicerrectorado de Investigación
---------	----------------------------	--------	--------------------	--------	---------------------------------

ANEXO N.º 10: VERIFICACION FINAL



UNIVERSIDAD CÉSAR VALLEJO

AUTORIZACIÓN DE LA VERSIÓN FINAL DEL TRABAJO DE INVESTIGACIÓN

CONSTE POR EL PRESENTE EL VISTO BUENO QUE OTORGA EL ENCARGADO DE INVESTIGACIÓN DE

La Escuela Profesional de Contabilidad

A LA VERSIÓN FINAL DEL TRABAJO DE INVESTIGACIÓN QUE PRESENTA:

Norka Denisse Vasquez Espinoza

INFORME TITULADO:

Principio de Empresa en Marcha y el Analisis de losEstados Financieros de la Empresa PeruvKosico SAC
distrito Miraflores 2017

PARA OBTENER EL TÍTULO O GRADO DE:

Contador PúblicoSUSTENTADO EN FECHA: 13-07-2018NOTA O MENCIÓN: 14

FIRMA DEL ENCARGADO DE INVESTIGACIÓN

ANEXO N.º 11: FORMULARIO DE AUTORIZACION PARA LA PUBLICACION

ELECTRONICA DE LA TESIS



UNIVERSIDAD CÉSAR VALLEJO

Centro de Recursos para el Aprendizaje y la Investigación (CRAI)
"César Acuña Peralta"

FORMULARIO DE AUTORIZACIÓN PARA LA PUBLICACIÓN ELECTRÓNICA DE LAS TESIS

1. DATOS PERSONALES

Apellidos y Nombres: (solo los datos del que autoriza)

VASQUEZ ESPINOZA NORKA DENISSE
 D.N.I. : 44892669
 Domicilio : URB. LAS TERRAZAS MZ I LT 21 - COMAS
 Teléfono : Fijo : Móvil : 991080717
 E-mail : norkadenisse@gmail.com

2. IDENTIFICACIÓN DE LA TESIS

Modalidad:

 Tesis de Pregrado

Facultad : CIENCIAS EMPRESARIALES
 Escuela : CONTABILIDAD
 Carrera : CONTABILIDAD
 Título : CONTADOR PUBLICO

 Tesis de Post Grado

 Maestría

 Doctorado

Grado :
 Mención :

3. DATOS DE LA TESIS

Autor (es):

VASQUEZ ESPINOZA NORKA DENISSE

Título de la tesis:

"Principio de empresa en marcha y el análisis de los estados financieros de la empresa Perwin Kasico S.A.C. Distrito Miraflores 2017"

Año de publicación : 2018

4. AUTORIZACIÓN DE PUBLICACIÓN DE LA TESIS EN VERSIÓN ELECTRÓNICA:

A través del presente documento, autorizo a la Biblioteca UCV-Lima Norte, a publicar en texto completo mi tesis.

Firma :

Fecha :

05-12-2018