



ESCUELA DE POSGRADO
UNIVERSIDAD CÉSAR VALLEJO

“Recursos directamente recaudados y su ejecución de inversión por
administración directa en la Municipalidad Provincial de San Martín periodo
2015 – 2017”

**TESIS PARA OPTAR EL GRADO ACADÉMICO DE:
MAESTRO EN GESTIÓN PÚBLICA**

AUTOR

Br. Yerai Calloquispe Rodríguez

ASESOR

Mg. Keller Sánchez Dávila

LÍNEA DE INVESTIGACIÓN

Gestión de Políticas Públicas

TARAPOTO – PERÚ

2018

ESCUELA DE POSTGRADO

DICTAMEN DE LA SUSTENTACIÓN DE TESIS PARA OBTENER EL GRADO DE MAESTRO EN GESTIÓN PÚBLICA

El bachiller **Calloquispe Rodríguez Yerai**, para obtener el Grado Académico de Maestro en Gestión Pública, ha sustentado la tesis titulada:

"Recursos Directamente Recaudados y su Ejecución de Inversión por Administración Directa en la Municipalidad Provincial de San Martín Periodo 2015-2017"

El Jurado evaluador emitió el dictamen de

Aprobar por unanimidad

Habiendo hecho las recomendaciones siguientes:

Dra. Gabriela Del Pilar Palomino Alvarado -**Presidente**

[Firma]

Mg. Lisette Karem Casaverde Carmona - **Secretario/a**

[Firma]

Mg. Keller Sánchez Dávila -**Vocal**

[Firma]

Tarapoto 17 de agosto 2018

Dedicatoria

A mi familia que me apoya en todo momento, sin ningún interés por medio. Que me inculcaron virtudes y el esfuerzo de seguir adelante, superando los obstáculos que de alguna manera o forma se fueron cruzando en mi camino hacia el éxito. Esta tesis es un logro más que llevo a cabo en vida profesional.

Yerai

Agradecimiento

En primer lugar, deseo expresar mi agradecimiento a mi hija y esposa que siempre estuvieron conmigo apoyándome moralmente y no permitieron que desistiera en mis estudios. También agradezco a mi docente y asesor que me orientaron para el desarrollo de esta tesis.

El autor

Declaratoria de autenticidad

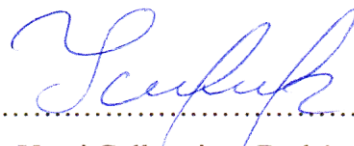
Yo, Yerai Calloquispe Rodríguez, estudiante del Programa de Gestión Pública, llevado a cabo en la Escuela de Posgrado de la Universidad César Vallejo, identificado con DNI N° 73974495, con la tesis titulada: “Recursos directamente recaudados y su ejecución de inversión por administración directa en la Municipalidad Provincial de San Martín periodo 2015 – 2017”

Declaro bajo juramento que:

- 1) La tesis es de mi autoría.
- 2) He respetado las normas internacionales de citas y referencias para las fuentes consultadas. Por tanto, la tesis no ha sido plagiada ni total ni parcialmente.
- 3) La tesis no ha sido auto plagiada; es decir, no ha sido publicada ni presentada anteriormente para obtener algún grado académico previo o título profesional.
- 4) Los datos presentados en los resultados son reales, no han sido falseados, ni duplicados, ni copiados y por tanto los resultados que se presenten en la tesis se constituirán en aportes a la realidad investigada.

De identificarse la falta de fraude (datos falsos), plagio (información sin citar autores), autoplagio (presentar como nuevo algún trabajo de investigación propio que ya ha sido publicado), piratería (uso ilegal de información ajena) o falsificación (representar falsamente las ideas de otros), asumo las consecuencias y sanciones que de mi acción se deriven, sometiéndome a la normatividad vigente de la Universidad César Vallejo.

Tarapoto, 17 de agosto del 2018.



Br. Yerai Calloquispe Rodríguez

DNI N° 73974495

Presentación

Señores miembros del jurado calificador; cumpliendo con las disposiciones establecidas en el reglamento de grado y títulos de la Universidad César Vallejo; pongo a vuestra consideración la presente investigación titulada “Recursos directamente recaudados y su ejecución de inversión por administración directa en la Municipalidad Provincial de San Martín periodo 2015 – 2017”, con el objetivo de Determinar la relación de los recursos directamente recaudados con la ejecución de inversión por administración directa en la Municipalidad Provincial de San Martín periodo 2015-2017., en cumplimiento del Reglamento de Grados y Títulos de la Universidad César Vallejo para obtener el Grado Académico de Maestro en Gestión Pública.

En el capítulo I, se presenta los estudios previos relacionados a las variables de estudio, tanto del ámbito internacional, nacional como local; asimismo el marco referencial relacionado al tema en estudio, el planteamiento y formulación del problema, la justificación, hipótesis y objetivos. El capítulo II, está relacionado al método de la investigación, que incluye el tipo de estudio, diseño de investigación, las variables y operacionalización de las variables; la población y muestra; las técnicas e instrumentos de recolección de datos; métodos de análisis de datos y aspectos éticos. En el capítulo III, se presentan el análisis de los resultados obtenidos de la aplicación de los instrumentos y el procesamiento estadístico que nos permitió concluir el nivel de asociación entre variables.

En el capítulo IV, se analizan los resultados obtenidos contrastando con el marco teórico y los trabajos previos de las variables en estudio; en el capítulo V se consideran las conclusiones según los objetivos planteados y en el capítulo VI se describen las recomendaciones de acuerdo a las conclusiones alcanzadas.

Esperando cumplir con los requisitos de aprobación.

El autor

Índice

Dictamen de la sustentación de tesis	ii
Dedicatoria.....	iii
Agradecimiento	iv
Declaratoria de autenticidad	v
Presentación.....	vi
Índice	vii
RESUMEN.....	xi
ABSTRACT	xii
I. INTRODUCCIÓN.....	13
1.1 Realidad problemática.....	13
1.2 Trabajos previos	15
1.3 Teorías relacionadas al tema	21
1.4 Formulación del problema.....	29
1.5 Justificación del estudio	29
1.6 Hipótesis.....	30
1.7 Objetivos	30
II. MÉTODO.....	31
2.1 Tipo y Diseño de investigación	31
2.2 Variables, Operacionalización.....	32
2.3 Población y muestra	33
2.4 Técnicas e instrumentos de recolección de datos, validez y confiabilidad	33
2.5 Métodos de análisis de datos	35
2.6 Aspectos éticos	36
III. RESULTADOS.....	37
IV. DISCUSIÓN.....	42
V. CONCLUSIONES.....	45
VI. RECOMENDACIONES.....	46
VII. REFERENCIAS BIBLIOGRÁFICAS	47

ANEXOS	51
Matriz de consistencia	52
Instrumentos de recolección de datos	53
Validación de instrumentos	55
Constancia de autorización donde se ejecutó la investigación	61
Autorización para la publicación electrónica de las tesis	62
Informe de originalidad	63
Acta de aprobación de originalidad	64
Autorización de la versión final del trabajo de investigación	65

Índice de tablas

Tabla 1. Composición de los recursos directamente recaudados.	37
Tabla 2. Ejecución de inversión por administración directa.....	39
Tabla 3. Prueba de correlación de Pearson entre los recursos directamente recaudados y ejecución de inversión por Administración directa.....	40

Índice de figuras

Figura 1. Recursos directamente recaudados.	38
Figura 2. Ejecución de inversión por administración directa.	39
Figura 3. Correlación entre los recursos directamente recaudados y ejecución de inversión por Administración directa.....	41

RESUMEN

La investigación de título “Recursos directamente recaudados y su ejecución de inversión por administración directa en la Municipalidad Provincial de San Martín periodo 2015 – 2017”, y tuvo como objetivo determinar cómo se relaciona los recursos directamente recaudados y la ejecución de inversión por administración directa en la municipalidad de estudio. Se contó con la participación de los colaboradores de la entidad municipal, además, los archivos documentarios del recurso recaudado y la ejecución de inversión de la administración de la Municipalidad Provincial de San Martín del periodo 2015 – 2017. La investigación fue de tipo no experimental de diseño descriptivo correlacional. Los resultados obtenidos mediante la correlación de Pearson (0,865), indican que existe una correlación significativa entre los recursos directamente recaudados con la ejecución de inversión por administración directa con un coeficiente de correlación de Pearson de 0,865; por lo tanto, las rentas de propiedad, venta de bienes, multas, sanciones y prestaciones de servicios se relacionan directamente en la Ejecución de inversión por administración directa. La investigación concluye que “Los recursos directamente recaudados se relaciona significativamente con la ejecución de inversión por administración directa en la Municipalidad Provincial de San Martín periodo 2015-2017”.

Palabras Claves: Recursos directamente recaudados, ejecución inversión por administración directa.

ABSTRACT

The title research "Directly collected resources and investment execution by direct administration in the Provincial Municipality of San Martín period 2015 - 2017", and aimed to determine how the directly collected resources are related and the execution of investment by direct administration in the municipality of study. It counted with the participation of the collaborators of the municipal entity, in addition, the documentary archives of the resource collected and the execution of investment of the administration of the Provincial Municipality of San Martín of the period 2015 - 2017. The investigation was of non-experimental type of correlational descriptive design. The results obtained by the Pearson correlation (0.865), indicate that there is a significant correlation between the resources directly collected with the execution of investment by direct administration with a Pearson correlation coefficient of 0.865; therefore, property rents, sale of goods, fines, penalties and service provision are directly related in the execution of investment by direct administration. The investigation concludes that "The resources directly collected are significantly related to the execution of investment by direct administration in the Provincial Municipality of San Martín period 2015-2017".

Key Words: Resources directly collected, investment execution by direct administration

I. INTRODUCCIÓN

1.1 Realidad problemática

Hoy en día en el sector público como son las municipalidades no solo se habla del nivel de recaudación de tributos y la gestión que precede a favor del desarrollo y crecimiento de una ciudad, sino también de las falencias de los sistemas de administración; pues el desinterés por solucionar este problema trae consigo que no se capten los recursos necesarios para la ejecución de obras públicas y que estas se retrasen. Los principales problemas que existen en las recaudaciones son los mismos contribuyentes, porque en su mayoría no suelen pagar su tributo y en otros casos evaden los impuestos. Dando así lugar las deficiencias en las inversiones públicas y eso causa que las ciudades tengan un crecimiento lento. Las recaudaciones son muy importantes para el crecimiento de las ciudades sin ellas no hubiera educación, hospitales y parques.

De acuerdo a lo publicado por el Portal Municipio al día el 21 de noviembre de 2016, hace mención que las municipalidades tiene toda la potestad para recaudar recursos provenientes de tributos y manejarlo para la ejecución de ciertas obras que se priorizan en favor de las necesidades de la población. Asimismo, señala que cada municipalidad tiene la autonomía para destinar todos los recursos para realizar los gastos de acuerdo al presupuesto designado en la ejecución de obras públicas y desarrollar programas sociales (Marco General de Ejercicio y Gestión Municipal, 2016, p. 1 - 2).

En Perú específicamente en el departamento de Ayacucho se presentó una publicación hecha el 28 de diciembre de 2015 para el diario el Correo, donde solo basta con darle una revisada a todos los recursos directamente recaudados por la Municipalidad Provincial de Huamanga para darse cuenta que no es igual a la cantidad de pobladores por cada distrito en función a los recursos directamente recaudados. En uno de los distritos la sub gerente afirmo que solo el 60% de la población realizó el pago de sus tributos que en efecto es equivalente a 700 mil soles de recaudación, sin embargo todavía considera que hay que superar aún más dicho monto y para la sub gerente puede llegar a ser un factor para que las obras no se lleguen a concluir dentro de dicha provincia (Peña, 2015, párr. 1, 3).

Ubicándose en el departamento de San Martín; La Municipalidad Provincial de San Martín, viene ejecutando muchas de sus obras programadas bajo la modalidad de administración directa, por lo cual se ha llegado a identificar deficiencias dentro de las inversiones que se realizan; de tal forma estas deficiencias se enmarcan principalmente a los manejos y a las gestiones de los recursos que fueron recaudados dentro un periodo; así mismo la Municipalidad no solo cuenta con el presupuesto que le proporciona el Estado; sino que, además, se solventa bajo los ingresos que genera producto de los impuestos y tasas municipales establecidas por Ley, la misma que comprende los ingresos propios que capta la Municipalidad para financiar los presupuesto operativos entre ellas destaca la Rentas de propiedad así como también multas sanciones, venta de bienes y prestaciones de servicio. Es muy frecuente escuchar que las obras ejecutadas bajo la modalidad de administración directa, se retrasan producto principalmente por la falta de presupuesto, tratando de esta manera a través de la presente investigación evaluar la relación entre los recursos directamente recaudados y su ejecución de inversión por administración directa en la Municipalidad Provincial de San Martín periodo 2015-2017.

El nivel de recursos directamente recaudados ha venido disminuyendo desde el 2015 que se recaudó un total de S/.12,936,079.00 soles mientras que para el periodo 2017, se terminó recaudando con S/.6,201,866.00 de soles. Ahora bien, en cuanto a la ejecución de la inversión por administración directa, se ha evidenciado un crecimiento lento, pues paso de consumirse un total de S/.7,376,184.00 de soles en 2015 a S/.8,250,902.00 en 2017.

La investigación busca evaluar cómo es que los ingresos generados a partir de los recursos directamente recaudados vienen contribuyendo a la ejecución de inversión por administración directa en la Municipalidad Provincial de San Martín. Y lo que es más, si esto es un factor determinante para que este tipo de ejecución se detenga o cumpla en los tiempos establecidos. Asimismo, con la ejecución de inversión la municipalidad busca dar respuesta a lo que respecta a las necesidades que presenta la población como por ejemplo, la limpieza de la ciudad de Tarapoto, el recojo de los residuos sólidos, la seguridad ciudadana y el asfaltado de calles. Las buenas inversiones públicas mejoran la calidad de vida de los ciudadanos.

1.2 Trabajos previos

A nivel Internacional

Armas, M. (2016) en su tesis denominada “*La ejecución presupuestaria y las adquisiciones de bienes y servicios a través del portal de compras públicas del centro de investigación científica de la Universidad Técnica de Ambato*” (tesis para obtener el grado de maestro).

La finalidad del estudio fue determinar las ejecuciones de los presupuestos y las adquisiciones de los servicios y los bienes mediante el portal de compras públicas del Centro de Investigación Científica de la Universidad, para poder así tomar decisiones y una mejora continua de los proyectos de investigación estableciéndose el logro de los objetivos de la Institución. La hipótesis planteada fue la ejecución presupuestaria genera tardías adquisiciones de servicios y bienes por medio del portal de comprar públicas del centro de investigación científico CENI de la universidad que líneas más arriba señalamos. Con respecto a la muestra, esta estuvo constituida por 45 personas las cuales son funcionarios investigadores y algunos de ellos tienen nacionalidades extranjeras y ecuatorianas. En cuanto al diseño de estudio ha sido exploratorio y descriptivo. Los instrumentos empleados fueron una encuesta y una entrevista. Entre los resultados destaca que el 87% mencionan que no existen procedimientos administrativos que puedan orientar a los procesos de contratación pública, por tanto, también los entrevistados afirman en un 96% debería haber procesos detallados con respecto a adquirir los servicios y bienes. El estudio concluyó que los procesos de adquisición de bienes son muy burocráticos por tanto generan demora en el mismo, el CENI mediante procesos de contratación repetidos ha intentado ejecutar planes para compras y cubrir las necesidades existentes. Al haber solo un trabajador con lo relacionado para el proceso de contratación no se abastecen como deberían para tantos proyectos existentes. Por tanto, el CENI debe recurrir a un mejor modelo para los procedimientos de adquisición de bienes y servicios, mejorando así el uso del tiempo y el financiamiento. Es así como llegan a concluir que el Centro de investigación requiere de forma urgente un sistema de compras para maximizar los tiempos en el proceso de adquisición de bienes (p. 97).

Espinoza, D. (2017) en su tesis denominada “*Recaudación de impuestos y ejecución de obra pública en el Gobierno Autónomo Descentralizado Municipal Intercultural y Plurinacional de Arajuno*”. (Tesis para obtener el grado de maestro) El objetivo del estudio fue estudiar la recaudación de los tributos y la ejecución de la obra pública en el gobierno de Arajuno. La hipótesis planteada fue la recaudación de impuestos, presenta una fuerte correlación en la ejecución de obras públicas. En la muestra está compuesta por los estados financieros. Tiene como diseño exploratorio, descriptivo correlacional. Los instrumentos empleados fueron la guía de análisis documental y una entrevista. Entre los resultados destaca que en el año 2012 lo presupuestado fue más alto (setecientos mil), pero se recaudó menos (casi seiscientos mil), en promedio, lo presupuestado estuvo reducido a un 25,7% al año y lo ejecutado también se reduce en un 10% por año. Con respecto a los gastos en promedio, lo presupuestado se reduce a 38% al año y lo ejecutado también se reduce a 39% al año. El estudio concluyó que no existió una buena recaudación de impuestos por tanto no se llegan a cumplir las metas presupuestarias (p. 87).

Dolores, M. (2014) en su tesis denominada “*Modelo de Gestión y Presupuesto público*”. (Tesis para obtener el grado de maestro). El objetivo fue aplicar distintas visiones económicas respecto a rol que desempeña el estado dentro del ámbito de la administración pública. La hipótesis a contrastar es que diferentes modelos de gestión, fundamentados en versiones opuestas sobre el rol del estado en la economía, implementaron políticas presupuestarias similares. Se ha desarrollado bajo un diseño descriptivo. La muestra está compuesta por las principales políticas presupuestarias las cuales están relacionadas a los gastos y/o los ingresos con respecto a las cuentas públicas de los años 1993 hasta 2012. El instrumento empleado fue una guía de análisis documental. Los resultados fue que la económica política se ha generado a través de los factores del tipo estructural los cuales han abierto camino hacia el sustentable desarrollo equitativo. Esta investigación llegó a la conclusión que las políticas presupuestarias que se encontraban dentro de ese modelo fueron las que englobaron en el proceso de la reforma del Estado, que se caracterizó por que las empresas publicas fueran privatizadas (p. 112).

A nivel nacional

Zevallos, L. (2017) en su tesis denominada “*Análisis de la evolución de los recursos determinados y su relevancia como fuente de financiamiento de la municipalidad provincial de ILO. 2012 -2016*” (tesis para obtener el grado de maestro). El objetivo principal fue el poder determinar cuál es la importancia de los recursos determinados como fuentes de financiamientos dentro de los niveles de atención de la beneficiaria población a través de los proyectos de inversión pública en la Municipalidad Provincial de ILO. La hipótesis planteada fue el ingreso por concepto de recursos determinados de la Municipalidad Provincial de Ilo disminuye, es posible que el número de atenciones de beneficiarios de los proyectos de inversión pública que ejecuta la mencionada institución, disminuyan. Con respecto a la muestra esta estuvo constituido por el acervo documentario proporcionado por la municipalidad en estudio. En la metodológica fue desarrollado bajo un diseño descriptivo y causal. Se ha utilizado la guía de análisis documental. Los resultados fueron que los recursos determinados llegaron a un punto máximo, la misma que llego a equivaler a un 77%; donde en el periodo 2016 llego a registrar un valor mínimo de 59%. El estudio concluyo según el análisis econométrico los recursos recaudados disminuyeron en un 2%; además se evidenciaron una tendencia negativa en el flujo de ingresos, la misma que llego a disminuir hasta - 27.17% (p. 131).

Quispe, H. (2016) en su tesis denominada “*Evaluación de resultados del proyecto de inversión social caso: “Mejoramiento de los servicios educativos de la I.E. 51022, Diego Quispe Tito del Distrito de San Sebastián – Cusco”*”. (Tesis para conseguir el grado de maestro). El objetivo del estudio ha sido evaluar los resultados del proyecto de inversión social caso: Mejoramiento de los servicios educativos de la I.E. 51022, Diego Quispe Tito del Distrito de San Sebastián – Cusco. La hipótesis planteada fue el proyecto inversión social influyo positivamente para poder mejorar los servicios educativos. En cuanto a la muestra esta estuvo compuesta por docentes, estudiantes. Con respecto al marco metodológico este estudio se ha desarrollado bajo un diseño no experimental. Para la recolección de información se han utilizado un cuestionario.

Los resultados muestran mayor satisfacción con la infraestructura realizada en comparación con el equipamiento y mobiliario en el que no se logró satisfacer todas las expectativas de los beneficiarios. Los resultados en el rendimiento académico de los estudiantes muestran un incremento en el nivel primario, en tanto que en el nivel secundario no se evidencia mejoría en el mismo. El estudio concluyó que la infraestructura realizada a comparación del equipamiento y mobiliario incurrió a una mayor satisfacción; debido a que lograron satisfacer todas las expectativas de todos los beneficiarios.

Rubiños, C. (2016) en su tesis *“Ejecución de los proyectos de inversión pública de educación básica regular y el grado de su culminación del gobierno nacional y regional del Perú 2014 – 2015”*. (Tesis para obtener el grado de maestro). El objetivo del estudio fue determinar la existencia de una relación entre las variables estudiadas (nivel de ejecución de proyectos de inversión pública y la educación básica). La hipótesis planteada fue que hay una significativa relación entre la variable ejecución de los proyectos de inversión pública con la culminación de dichos proyectos en el gobierno nacional y regional. La muestra de una Población de 334 proyectos de inversión pública del sector educación de los niveles inicial primaria y secundaria (gobierno nacional y regional) y una muestra de 43 proyectos considerando criterios de selección. En cuanto al diseño de investigación es no experimental transversal y un nivel descriptivo correlacional, con un enfoque cuantitativo sobre la base de 2 variables, variable 1: nivel de ejecución de los proyectos de inversión pública de educación y variable 2: grado de culminación de los mismos. El instrumento que se ha utilizado para la recopilación de la información ha sido la guía de análisis documental. Entre los resultados destaca que, a través de la aplicación de la prueba estadística de Rho de Spearman, un coeficiente de correlación de 0,695; de esta forma se aceptó la hipótesis de investigación y se rechazó la hipótesis nula. Finalmente, concluyó en que existe una relación directa entre el nivel de ejecución de los proyecto de inversión de educación básica regular con el grado de su culminación, del gobierno nacional y regionales del Perú, lo cual es significativa, ya que se obtuvo un coeficiente de correlación rho de Spearman ($r = 0.695$) y un valor ($p = 0.000 < 0.01$), por lo que se rechaza la hipótesis nula y se acepta la hipótesis de la investigación (p. 68).

A nivel Regional

Herrera, N. (2017) en su tesis denominada “*Recaudación municipal y su relación con la ejecución de obras por administración directa de la Municipalidad provincial de Rioja 2014 – 2015*” (Tesis de Grado). El objetivo fue constituir la existencia de la relación de las recaudaciones en la municipalidad y la ejecución de obras en este municipio durante los períodos mencionados. La hipótesis planteada fue que existe una relación directa entre la recaudación municipal y la ejecución de obras en la municipalidad provincial de Rioja periodo 2014 – 2015. La muestra estuvo conformada por documentos que corresponden a la recaudación del municipio. Tiene un diseño no experimental de tipo descriptivo. El instrumento empleado fue fichas de resumen. Con respecto a los resultados más importante se han resaltado que la recaudación de impuestos en el primer año de estudio la tasa municipal fue mayor que a diferencia del segundo año de estudio, no obstante, los impuestos municipales fueron menores en el primer periodo a comparación del segundo que aumentó. El estudio concluyo que hay una directa relación entre las dos variables; esto da a entender que la municipalidad, ha aumentado sus niveles de recaudación y más en el impuesto predial (p. 45).

A nivel local

Escudero, M. (2016) en su tesis denominada “*Recaudación de los impuestos y la ejecución de proyectos de inversión pública en la Municipalidad provincial de San Martín, periodo 2010 – 2014*”. (Tesis de Grado). El objetivo de estudio fue establecer si se relaciona la recaudación de los tributos con la ejecución de los proyectos en dicha municipalidad. La hipótesis planteada fue que existe una relación directa entre la ejecución de los proyectos públicos y la recaudación de los impuestos dentro de la municipalidad que mencionamos anteriormente en el título de esta investigación. Por su parte la muestra ha estado constituida por los documentos de recaudación de los tributos y ejecución de obras que corresponden a los periodos mencionados. Este trabajo dentro de su marco metodológico nos menciona que ha sido desarrollado bajo un diseño de estudio fue no experimental y de tipo descriptivo correlacional. El instrumento que se ha utilizado para la recopilación de información fue una ficha de resumen.

Los resultados fueron que los períodos de recaudación fluctúan aproximadamente entre los cinco millones pero que existe un aumento en los periodos intermedios entre ocho (2011) y diez millones (2012), denotándose en los últimos años (2013 – 2014) una inadecuada gestión para recaudar los impuestos. Con respecto a la ejecución de obras la inversión realizada en algunos casos supera la recaudación hecha empezando con seis millones aproximadamente y aumentando conforme a los siguientes años, pero decayendo en los dos últimos años relacionado a la falta de una buena gestión. El índice de correlación obtenido es de 0.964 y la significancia bilateral 0.008. El estudio concluyo que existe relación entre las dos variables de un modo directo y significativo (p. 36).

Cabrera, Y. & Delgado, M. (2014) en su tesis denominada “*Efectos de la recaudación de impuestos en la ejecución presupuestal de la Municipalidad provincial de San Martín, periodo 2008 – 2012*”. (Tesis de Grado). El objetivo fue explicar los efectos del recaudamiento tributario en la ejecución del presupuesto de la municipalidad entre estos periodos. La hipótesis planteada fue que los efectos son positivos dentro de la recaudación de impuestos en la ejecución del presupuesto de la municipalidad. La muestra está compuesta por 30 personas encargadas manejar dichas variables. El diseño fue no experimental de tipo transaccional-explicativo. Los instrumentos empleados fueron las guías de análisis documentales y un cuestionario. Como Resultados se obtuvieron que el 60% de los encuestados conocen sobre cómo se utilizan los tributos recaudados y el resto lo conoce de un modo regular, con respecto a la ejecución presupuestal el 83% reconoce que la municipalidad sí prioriza los tributos mientras que el resto responde que no, además el 87% responde que la municipalidad si realiza las acciones debidas para recaudar impuestos a contrario del resto que piensa lo contrario. El 67% de las personas creen que se gasta en inversión pública y el 87% no está satisfecho con el uso de los impuestos desde un punto de vista general, pero el 93% responde que la ejecución del presupuesto ha cumplido con sus expectativas. El estudio concluyo que existen efectos positivos en la ejecución presupuestal mediante la recaudación de impuestos, y así mismo esta recaudación ha aumentado y que se la ejecución presupuestal se destinó más a gastos corrientes (p. 24).

1.3 Teorías relacionadas al tema

Financiamiento

Según Ccaccya (2015) Se reconoce como mecanismo y como modalidad que determina una empresa para adquirir recursos; tales pueden ser bienes y servicios. Asimismo, estas pueden generarse a plazos con un financiero costo. Las principales causas que en principio desarrollan estas necesidades de financiamiento son la generación de operación normal (compras, gastos de operación, etc.) para determinar la adquisición de activos y refinanciamiento y como también para iniciar un nuevo negocio. Por tanto, el objetivo de todo financiamiento es obtener los suficientes fondos para el desarrollo de las actividades empresariales en un periodo, de forma segura y eficiente (p. 1).

Para Andrade (2010) el financiamiento es la acción de financiar con recursos necesarios para realizar un proyecto sea la creación de una nueva empresa o en el caso del ámbito del estado ejecutar obras públicas. El financiamiento puede darse por recursos propios, como también por fuentes internas o externas como por ejemplos los créditos presupuestarios (p. 292).

Sánchez (2010) refiere que el financiamiento es en otras palabras la obtención de fondos, consiste en definir cuál es la combinación más adecuada de las fuentes financieras o estructura de financiamiento. Menciona también que se debe tener en consideración la formación de los activos, la actual y la prevista para el futuro, ya que será un factor determinante para que se presente un riesgo para el empresario (p. 298).

Tipo de financiamiento

Según Ccaccya (2015) existen varios criterios que se presentan para poder ser clasificados. Entre los más habituales están (p. 1):

Según el origen de financiamiento

Según Ccaccya (2015) valiéndonos de este criterio, las fuentes de financiamiento se podrían dividir en función de si los recursos han sido producidos al interior de la organización o si han sido generados en el exterior. Es por esto, que se pueden distinguir dos tipos (p. 1):

Financiación interna: Son otorgadas, producidas o generadas por la propia operación de la organización, como resultado del funcionamiento de las entidades y de la práctica comercial (p. 1).

Entre las formas principales que se tiene son: Las que provienen de los accionistas de la organización, aportaciones nuevas que los accionistas brindan a la empresa y a través de la capitalización de las utilidades de operaciones retenidas (p. 1).

Financiación externa: Son recursos que se provienen principalmente por las personas, empresa o instituciones que no presentan un vínculo directo a la empresa. Existen distintas modalidades en este ámbito que se han estado mejorando de acuerdo con las particulares necesidades que se puedan presentar dentro de las organizaciones. También, una de las empresas que ofrece alternativas de financiamiento es la banca múltiple y comercial (p. 1).

Fuentes de financiamiento

Soto (2013) dentro del sector público, las fuentes de financiamiento reúnen los fondos públicos basándose en el origen de los recursos que lo componen, seguidamente, se mencionan las diferentes fuentes de financiamiento por las instituciones públicas (p. 1).

Según el plazo de devolución

Se puede clasificar a las fuentes de financiamiento en base del tiempo que pase hasta que el capital prestado sea devuelto. A través de esta perspectiva, podemos distinguir dos tipos (p. 1):

Financiamiento a corto plazo: Se refiere a las que tienen un plazo igual o menor al año para poder hacer la devolución de los fondos obtenidos.

Financiamiento a largo plazo. Se refiere a las de plazo de devolución de los fondos obtenidos es mayor al año. Esta forma parte de la financiación básica o de recursos permanente. Financiamiento a largo plazo con acciones preferentes, estas acciones establecen un punto medio entre las acciones comunes y los bonos, es decir, forman parte del capital contable y su posesión de derecho a ciertas utilidades como dividendos, así como a ciertos activos en caso de liquidez. (p. 1).

Recursos directamente recaudados

Para el Ministerio de Economía y Finanzas (2012) son aquellos que las municipalidades recaudan, pero también la administran, esto con el propósito de ejecutar obras y otras actividades en favor de la mejora de calidad de vida la población. En el Perú a nivel nacional, el 12.1% del presupuesto proviene de recursos directamente recaudados sin embargo en algunos distritos de la región dicho porcentaje cae a menos del 5%, situación que se debe mejorar. Así como aquellos ingresos que les corresponde de acuerdo a la normatividad vigente. Incluye el rendimiento financiero, así como los saldos de balance de años fiscales anteriores. Estos recursos son: Rentas de la Propiedad, Tasas, Venta de Bienes y Prestación de Servicios, entre otros y que también están establecidos de acuerdo a varias nomas (p. 2).

Por otra parte, Soto (2013) menciona que lo recursos directamente recaudados está comprendido dentro de la clasificación de las fuentes de financiamiento, gracias a ella las instituciones del estado pueden invertir con ese dinero para la ejecución de varias obras públicas que tiene planeado a inicios de año (p. 1).

Dimensión de los recursos directamente recaudados

Asimismo, Silva (2006) da a conocer que lo recursos directamente recaudados comprenden los ingresos que percibe la entidad para financiar el presupuesto operativo; de tal manera se encuentran a las rentas de la propiedad, tasas, venta de bienes y como también la prestación de servicios (p. 1).

Rentas de propiedad

Esta corresponde a los impuestos sobre la propiedad y transferencias de bienes muebles e inmuebles. De la propiedad real: Alquileres de muebles e inmuebles, alquileres y derechos de vigilancia (p. 1).

Venta de bienes

Estos ingresos provienen de la venta de bienes que la empresa pública produce, muy aparte de su función de administración. Estas acciones son realizadas por las municipalidades con el propósito de generar ingresos, para un futuro proyecto de inversión pública (p. 1).

Multas y Sanciones

Estos ingresos son los que se logran obtener por medio de la aplicación de sanciones o multas pecuniarias tributarias y aduaneras.

Multas y Análogas: Multas a Establecimientos. Farmacias y otros; multas por Especulación acaparamiento, Adulteración y Otros; Infracción al Reglamento de Tránsito, Infracción al Reglamento de Transportes, y Otros Infracciones Tributarias. Sanciones: Sanciones, Otros Contribuciones (p. 1).

Prestaciones de servicio

De Educación, Recreación y Cultura: Charlas, conferencias, fórums, congresos y otros; Servicios de capacitación, vacaciones útiles.

Transportes, Comunicaciones Y Almacenaje: servicio de transporte, estacionamiento. (p. 1).

Salud: vacunas, baños municipales, atención dental, vacunas, análisis clínico y laboratorio, servicios de desinfección.

Otros: servicios catastrales, constancias certificadas y copas, copas simples, letrinas, servicios de comedor, servicios de fumigación.

Ejecución de inversión por administración directa

Según el proyecto de Ley de ejecución de obras públicas por administración directa N°120/2016 – CR en su artículo 1° señala que la ejecución de inversiones por administración directa se efectúa cuando una institución pública realiza todas las actividades que se priorizaron sin necesitar de ayuda externa ya que todo lo hace con su personal y los equipamientos con los que cuenta.

Ejecución de inversiones del sector público peruano por ámbitos de gobierno

Soto (2013) refiere que la ejecución de inversión está dada por niveles los cuales se miden habitualmente poniendo como base el gasto devengado¹ del presupuesto para inversiones. Este punto que se toma como medición de la ejecución es el que se emplea en el ministerio de Economía y Fianzas es el mismo, con el cual se miden los avances porcentualmente de ejecución presupuestal (p. 2).

Ejecución de inversiones del Gobierno nacional por sectores institucionales

De acuerdo a lo mencionado por Soto (2013) para poder obtener una visión más profunda del comportamiento en la ejecución de inversiones del gobierno nacional, se estudiaron una serie de indicadores de ejecución de las inversiones a nivel de los diferentes sectores institucionales que pueda comprender el gobierno nacional y los ministros de gobierno (p. 3).

Inversiones en proyectos y obras

Por su parte Silva (2006) nos dice que estos gastos están dirigidos a proyectos que comprende el estudio (factibilidad, definitivos y perfectibilidad) y ejecución de obra, incluye también la contratación de los servicios necesarios; de la misma manera la adquisición de inmuebles, bienes y equipos. De la misma forma incluye gastos que serán parte del mejoramiento de productividad (p. 1).

Principios generales de la ejecución de inversión por administración directa

Por otra parte, en el artículo 3° del proyecto de Ley de ejecución de obras públicas por administración directa N°120/2016 – CR, hace mención que la ejecución de inversión se encuentra bajo los principios de:

Moralidad: Cada proceso debe estar sujeta a la honestidad, ser verídica, justicia y probidad.

Eficiencia: Todas las obras a ejecutarse por un municipio deben ser de calidad, teniendo en cuenta los costos y el tiempo para su realización.

Transparencia: Toda persona que vive dentro de una comunidad tiene y puede acceder a información concerniente a las obras públicas que ejecutan las municipalidades.

Economía: Como parte de la ejecución de inversiones por administración directa es importante que la utilización de los recursos y bienes del estado sean en menor proporción.

Sostenibilidad: El desarrollo de la ejecución de las distintas inversiones que se encuentra dentro de un plan elaborado por una institución pública de centrarse no solo en la mejora de la misma, sino también en materia ambiental siempre buscando la sostenibilidad.

Obras por administración directa

Según el Staff de profesional (2014) La ejecución presupuestaria directa: se genera porque la organización desarrolla con personal, sus equipos y sus recursos, el proceso completo constructivo de la obra, esto incluyen los aspectos financieros y técnicos necesarios. Está definida por la Ley General del Sistema Nacional de Presupuesto, Ley N° 28411, y reglamentada de manera general por la Resolución de Contraloría N°195-88-CG. La resolución antes menciona es una norma que vigente desde el año 1988 y entre sus cláusulas dice que (p. 2):

Staff de profesional (2014) refiere que las entidades que programen la ejecución de obras a través de esta modalidad deben presentar: el personal técnico administrativo requerido, la asignación presupuestal y los equipos necesarios. (p. 2).

Es un importante requisito para poder ejecutar estas obras que se tenga el expediente técnico aprobado por los niveles competentes. (p. 2).

La organización tiene que demostrar que el costo global de la obra a desarrollarse por administración directa resulta igual o menos que el presupuesto de base deducida la utilidad, esta situación debe de verse reflejada en liquidación de la obra (p. 2).

Según el Staff de profesional (2014) las obras por administración directa deben cumplir con todos los requisitos y reglamentos para hacer efectivo una obra, como: contar con un supervisor, profesional en obra e informes mensuales de valorización determinado el control de ingresos y salidas de materiales y como también la liquidación técnica y financiera debidamente aprobada por los niveles correspondientes (p. 2).

Proceso de ejecución de obras públicas por administración directa

El proyecto de Ley de ejecución de obras públicas por administración directa N°120/2016 – CR en su artículo 8° pone de manifiesto que el proceso de ejecución se inicia con la previa programación establecida con todas las actividades o tareas a desarrollarse durante todo un periodo, luego se procede a realiza el expediente técnico de todo el proceso y posteriormente se forma un comité de vigilancia de obra.

Artículo 8°. Programación

La ejecución de las obras por administración directa responde a las necesidades de la población las cuales se priorizan en el ámbito nacional, regional y local dependiendo de los recursos con el que cuenta la institución se realizan las inversiones públicas.

Asignación presupuestal: El presupuesto asignado para cada obra debe estar enmarcado según la necesidad de la población ya sea en educación, hospitales, rellenos sanitarios y entre otros. No todas las obras públicas tiene el mismo monto de presupuesto, algunos abarcan más que otros (Resolución de Contraloría N° 195-88-CG, p. 1).

Artículo 9°. Expediente del proceso.

En cuanto al expediente cada institución del estado debe tener a disposición los documentos sustentatorios en la que se detallen todas las actividades realizadas durante el proceso de cada obra pública que sea ejecutada por administración de directa.

Documentos sustentatorios: En otras palabras los expedientes técnicos, son aquellos que respaldaran la información referente a la obra en la cual contendrán los planos, las medidas, presupuesto, base, memoria descriptiva y el tiempo de ejecución de la obra (Resolución de Contraloría N° 195-88-CG, p. 1).

Artículo 10°. Comité de Vigilancia de Obra.

El comité de vigilancia de obra está integrado por un grupo de personas que tiene la potestad de requerir información deseada y datos referentes a la obra pública que están ejecutando en beneficio de la población.

Unidad Orgánica de vigilancia: La unidad orgánica de vigilancia será responsable de la supervisión de las obras públicas programas por la municipalidad (Resolución de Contraloría N° 195-88-CG, p. 1).

Artículo 11°. Requisitos para la ejecución de obras públicas.

Todas aquellas instituciones públicas que pretendan ejecutar diversas obras deben contar con lo siguiente:

Herramientas, maquinarias y equipos

Las municipalidades deben contar con maquinarias y equipos que se encuentren en funcionamiento de acuerdo a las necesidades dependiendo de la obra a desarrollar.

Artículo 12°. Término de la obra.

Para que se por culminada una obra es necesario que el residente de dicha obra dé el visto bueno a todo el trabajo realizado, esta deberá ser escrita en el cuaderno de obra e indicando la fecha de la culminación y adjuntando el acta de recepción de la obra.

Acta de recepción de la obra: Al término de la obra se debe realiza un acta de recepción de los trabajos, y se encargue de la liquidación técnica y financiera.

PIA (Presupuesto Institucional Apertura)

Según Bernal (2008) se reconoce como el presupuesto inicialmente aprobado dentro de una entidad pública; la misma que señala la provisión de ingresos y gastos en términos monetarios; buscando a través de ello un equilibrio económico; marcando los ingresos por fuente de financiamiento como: Canon, FCM, IM, R.D.R., R. Ordinarios, etc., de la misma manera con los gastos corrientes de capital, servicios de deuda, etc, anticipadamente clasificados y distribuidos en concordancia con la estructura funcional programática, la cual tiene como fin marcar los limites o niveles máximos de obtención y recaudación del recurso el cual permite que se cumplan los objetivos institucionales y las metas presupuestales que estén trazadas debidamente (p. 1).

PIM (Presupuesto Institucional Modificado)

Según Bernal (2008) la presente pasa a ser el presupuesto actualizado, determinando modificaciones presupuestarias; tanto a nivel institucional y programático, generado dentro de un ejercicio; con la finalidad de ampliar y modificar el presupuesto que fue designado (p. 1).

Índice de ejecución de inversión

$$(Devengado / PIM) * 100$$

1.4 Formulación del problema

Problema general

¿Cuál es la relación entre los recursos directamente recaudados y la ejecución de inversión por administración directa en la Municipalidad Provincial de San Martín periodo 2015-2017?

Problemas específicos

¿Cuál es el nivel de los recursos directamente recaudados en la Municipalidad Provincial de San Martín periodo 2015 – 2017?

¿Cuál es el nivel de la ejecución de inversión por administración directa en la Municipalidad Provincial de San Martín periodo 2015 – 2017?

1.5 Justificación del estudio

Conveniencia

El presente estudio fue conveniente ya que determinó un beneficio para la Municipalidad Provincial de San Martín; la misma que permitió conocer de una forma cuantitativa el nivel de recursos directamente recaudados y la ejecución de inversión por administración directa; debido a que las obras ejecutadas bajo esta modalidad se retrasan principalmente a falta de presupuesto; pudiendo identificar de tal forma el grado de relación que presentan.

Relevancia social

El presente estudio determinó una relevancia social ya que permitió a la Municipalidad Provincial de San Martín; a comprender la importancia que precede los recursos directamente recaudados en la ejecución de obras, bajo la modalidad de administración directa; buscando a través de ello en equilibrio económico y en beneficios de la población.

Valor teórica

El presente estudio se justificó de manera teórica; por lo que tomaron en consideración el aporte teórico Silva, (2006), para el análisis y evaluación de la variable recursos directamente recaudados y su ejecución de inversión por administración directa en la Municipalidad Provincial de San Martín.

Implicancia práctica

La investigación a realizar se justificó de forma práctica; por lo que permitió resolver problemática que presenta la Municipalidad Provincial de San Martín. Además, con los resultados que se obtuvieron se planearon nuevos lineamientos que estuvieron enfocados principalmente al manejo de recursos económicos que ayuden de una u otra manera a efectivizar la gestión en la entidad pública. Todo sea favor de la población y mejorar la calidad de vida mediante la ejecuciones de obras públicas.

Utilidad metodológica

La investigación se justificó metodológicamente; pues esto fue debido a que se utilizaron técnicas y procedimiento de análisis de datos; la misma que tendrá como fin de reconocer el comportamiento de las variables y por ende determinar cómo se relaciona los recursos directamente recaudados y la ejecución de inversión por administración directa en la Municipalidad Provincial de San Martín.

1.6 Hipótesis

Hipótesis general

Hi: Los recursos directamente recaudados se relaciona significativamente con la ejecución de inversión por administración directa en la Municipalidad Provincial de San Martín periodo 2015-2017.

Hipótesis específicas

H1: El nivel de los recursos directamente recaudados en la Municipalidad Provincial de San Martín periodo 2015 – 2017, es alta.

H2: El nivel de la ejecución de inversión por administración directa en la Municipalidad Provincial de San Martín periodo 2015 – 2017, es alta.

1.7 Objetivos

Objetivo general

Determinar la relación de los recursos directamente recaudados con la ejecución de inversión por administración directa en la Municipalidad Provincial de San Martín periodo 2015-2017.

Objetivos específicos

- Determinar el nivel de los recursos directamente recaudados en la Municipalidad Provincial de San Martín periodo 2015 – 2017.
- Identificar el nivel de la ejecución de inversión por administración directa en la Municipalidad Provincial de San Martín periodo 2015 – 2017.

II. MÉTODO

2.1 Tipo y Diseño de investigación

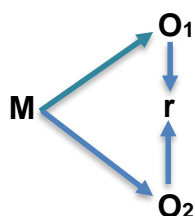
Tipo de Investigación

El estudio realizado es de tipo No Experimental, puesto que para llevarlo a cabo, no se alteró el comportamiento y realidad en la que se presentan las variables abordadas con el propósito de lograr resultados fidedignos. Por otro lado, el diseño no experimental no necesita de la manipulación de las variables de estudio en el desarrollo de la investigación, simplemente se busca visualizar, observar aquellos fenómenos de acuerdo al contexto en el que se presente (Gómez, 2009, p. 92).

Diseño de Investigación

El diseño de investigación trabajado para la presente investigación es descriptivo correlacional, puesto que el objetivo de este diseño es el de analizar el comportamiento de cada una de las variables sujetas a análisis; donde a través de esto establecerá el grado de relación entre los recursos directamente recaudados y la ejecución de inversión por administración directa en la Municipalidad Provincial de San Martín periodo 2015-2017.

Su esquema puede representarse de la siguiente manera:



En donde:

- | | | |
|----------------------|---|--|
| M | = | Municipalidad Provincial de San Martín periodo 2015 - 2017 |
| O₁ | = | Los recursos directamente recaudados |
| O₂ | = | Ejecución de inversión por administración directa |
| r | = | Relación de la V1 V2 |

2.2 Variables, Operacionalización

Identificación de las variables

Variable I: Recursos directamente recaudados

Variable II: Ejecución de inversión por administración directa

Operacionalización de variables.

Variables	Definición conceptual	Definición operacional	Dimensiones	Indicadores	Escala de medición
Recursos directamente recaudados	Los recursos directamente recaudados comprenden los ingresos que percibe la entidad para financiar el presupuesto operativo; de tal manera se encuentran a las rentas de la propiedad, tasas, venta de bienes y como también la prestación de servicios (Silva, 2006)	Para el análisis y evaluación la variable recursos directamente recaudados se emplearan los siguientes dimensiones e indicadores	Renta de propiedad	Propiedad real	Razón
			Venta de bienes	Ingresos por ventas	
			Multas y sanciones	Adulteración	
				Establecimientos	
			Prestaciones de servicios	Transportes Salud	
Ejecución de inversión por administración directa	Es el proceso de ejecución se procesó que inicia con la previa programación de todas las actividades a desarrollarse durante todo un periodo, luego se hace el expediente de todo el proceso y posteriormente se forma un comité de vigilancia de obra (Proyecto de Ley N° 120/2016 – CR)	Para la variable ejecución de inversión por administración será analizada y evaluada a través de los siguientes dimensiones e indicadores	Programación	Asignación presupuestal	Razón
			Expediente del proceso	Documentos sustentarios	
			Comité de vigilancia de obra	Unidad orgánica de vigilancia	
			Requisitos para la ejecución de obras públicas	Herramientas, maquinarias y equipos	
			Término de la obra	Acta de recepción de la obra	

2.3 Población y muestra

Población

La población objeto de estudio, está conformada por el acervo documentario de los recursos directamente recaudados y la ejecución por inversión directa de la municipalidad Provincial de San Martín periodo 2015 – 2017, provenientes de ingresos por las rentas de propiedad, ventas de bienes, multas sanciones y prestaciones de servicio.

Muestra

La muestra de estudio estará conformada por el acervo documentario sobre los recursos directamente recaudados y la ejecución de inversión por administración directa de la Municipalidad Provincial de San Martín periodo 2015 – 2017, provenientes de ingresos por las rentas de propiedad, ventas de bienes, multas sanciones y prestaciones de servicio. En consecuencia, la muestra de estudio es la misma que la población.

2.4 Técnicas e instrumentos de recolección de datos, validez y confiabilidad

Técnica

En la presente investigación, se implementó la técnica de análisis documental; siendo su instrumento la guía de análisis documental, con el propósito de determinar cómo se relaciona los recursos directamente recaudados y la ejecución de inversión por administración directa en la Municipalidad Provincial de San Martín periodo 2015-2017.

Instrumentos

El instrumento empleado en la variable recursos directamente recaudados, presento como objetivo analizar los recursos directamente recaudados en la Municipalidad Provincial de San Martín periodo 2015 – 2017. De igual manera el instrumento de guía de análisis documental fue empleado en la variable recursos directamente recaudados, presento como objetivo analizar los recursos directamente recaudados en la Municipalidad Provincial de San Martín periodo 2015 – 2017.

En lo que compete a la primera variable recursos directamente recaudados, el instrumento cuenta con 4 indicadores dispuestos en columnas, y cuatro bloques correspondientes a los periodos 2015 – 2017 involucrando a los 12 meses del año respectivamente. Asimismo, para resolver este apartado se ingresará los montos relacionados a recursos directamente recaudados entre ellas destacan: Rentas de propiedad, multas, sanciones, venta de bienes y prestaciones de servicio.

Para la variable ejecución de inversión por administración directa, el instrumento consta de 4 filas designadas propiamente de manera independiente (periodo 2015 – 2017), 5 columnas de los cuales determinan la asignación presupuestal, documentos sustentatorios, unidad orgánica de vigilancia, herramientas, maquinarias y equipos y como también al acta de recepción de la obra.

Asimismo, ya que en el presente estudio se está trabajando con valores cuantitativos, pero a medida de la necesidad de calificar dichos valores y como también responder a los objetivos planteados e hipótesis formuladas, se tomó en cuenta la siguiente formula de evaluación:

Variables	Criterio (Si:)	Decisión / calificación
Recursos directamente recaudados	Los recursos directamente recaudados es menor (<) al Presupuesto Inicial de Apertura (PIA)	Baja
	Los recursos directamente recaudados es mayor (>) al Presupuesto Inicial de Apertura (PIA)	Alta
Ejecución de inversión por administración directa	La ejecución es menor (<) al Presupuesto inicial Modificado (PIM)	Baja
	La ejecución es mayor (>) al Presupuesto inicial Modificado (PIM)	Alta

Nota: Se toma en consideración al PIA debido a que es la meta con la que se apertura cada periodo, estableciéndose de esta manera como meta presupuestal.

Valores			
Elementos	Periodo	PIA	PIM
Recursos directamente recaudados (RDR)	2015	7,376,184.00	12,936,079.00
	2016	7,690,158.00	6,305,588.00
	2017	8,250,902.00	6,201,866.00
Ejecución de inversión por administración directa	2015	1,367,589.00	8,639,937.00
	2016	7,690,158.00	9,118,204.00
	2017	8,250,902.00	8,300,694.00

Validez

En cuanto a la validación de los instrumentos de recolección de datos; estará contemplado por el juicio de expertos en la materia con grado de Magister. En este caso fueron representados por la guía de análisis documental dirigido a la Municipalidad Provincial de San Martín.

Confiabilidad

Debido a que se utilizó como instrumento la guía de análisis documental; no se aplicó la prueba de confiabilidad, pues este tipo de instrumento nos brindan información real, mientras que los cuestionarios nos brindan información, pero desde la percepción del encuestado.

2.5 Métodos de análisis de datos

Después de la recolección de datos, mediante los instrumentos dirigidos a la muestra de la investigación y luego de validar dichos instrumentos por los expertos se realizó un análisis sobre los resultados obtenidos, mediante el trabajo de campo en el desarrollo de investigación, con la finalidad de que la información obtenida sea coherente en función del problema de investigación, objetivos e hipótesis. Además, para el procesamiento de datos se utilizó medios electrónicos, calificados y sistematizados de acuerdo a la unidad de análisis, respecto a sus variables.

El programa empleado fue el estadístico SPSS Ver. 25, y como contraste estadístico se empleó el coeficiente de Pearson que se utiliza cuando las variables de estudio presenten una escala de medición por razón, es decir, como se ve afectada una variable determinada, conociendo la variación de una segunda variable. Cabe recalcar que la aplicación de la prueba de Chi-cuadrado se utiliza únicamente en caso que en una investigación se trabaje con escalas de medición nominal. En tanto, para establecer el grado de acercamiento y dirección de las variables, se empleó el coeficiente de correlación de Pearson mediante la fórmula o estadístico, dado por la expresión:

$$r = \frac{n \sum xy - (\sum x)(\sum y)}{\sqrt{n(\sum x^2) - (\sum x)^2} * \sqrt{n(\sum y^2) - (\sum y)^2}}$$

Este coeficiente toma valores entre -1 y 1, indicando si existe una dependencia directa (coeficiente positivo) o inversa (coeficiente negativo) siendo el 0 la independencia total. Los cuales se pueden ver a continuación:

Valor de r	Significado
-1	Correlación negativa grande y perfecta
-0,9 a -0,99	Correlación negativa muy alta
-0,7 a -0,89	Correlación negativa alta
-0,4 a -0,69	Correlación negativa moderada
-0,2 a -0,39	Correlación negativa baja
-0,01 a -0,19	Correlación negativa muy baja
0	Correlación nula
0,01 a 0,19	Correlación positiva muy baja
0,2 a 0,39	Correlación positiva baja
0,4 a 0,69	Correlación positiva moderada
0,7 a 0,89	Correlación positiva alta
0,9 a 0,99	Correlación positiva muy alta
1	Correlación positiva grande y perfecta

2.6 Aspectos éticos

La presente investigación fue realizada por decisión propia del investigador, donde fue conveniente realizarlo por autoría propia. Toda la información concerniente al desarrollo es verídica en cuanto a su utilidad en la investigación; ya que fue obtenida de la misma entidad.

III. RESULTADOS

Determinar el nivel de los recursos directamente recaudados en la Municipalidad Provincial de San Martín periodo 2015 – 2017.

Tabla 1.

Composición de los recursos directamente recaudados.

Recursos directamente recaudados	Periodos		
	2015	2016	2017
Rentas de Propiedad	S/ 7,152,762.00	S/ 61.00	S/ 174.00
Multas Sanciones	S/ 2,048,431.00	S/ 1,701,829.00	S/ 2,022,637.00
Venta de Bienes	S/ 1,769.00	S/ 2,766.00	S/ 6,286.00
Prestaciones de Servicio	S/ 3,733,117.00	S/ 4,600,932.00	S/ 4,172,769.00
Total (PIM)	S/ 12,936,079.00	S/ 6,305,588.00	S/ 6,201,866.00
PIA	S/ 7,376,184.00	S/ 7,690,158.00	S/ 8,250,902.00
Nivel de los recursos directamente recaudados	ALTO	BAJO	BAJO

Fuente: Elaboración propia

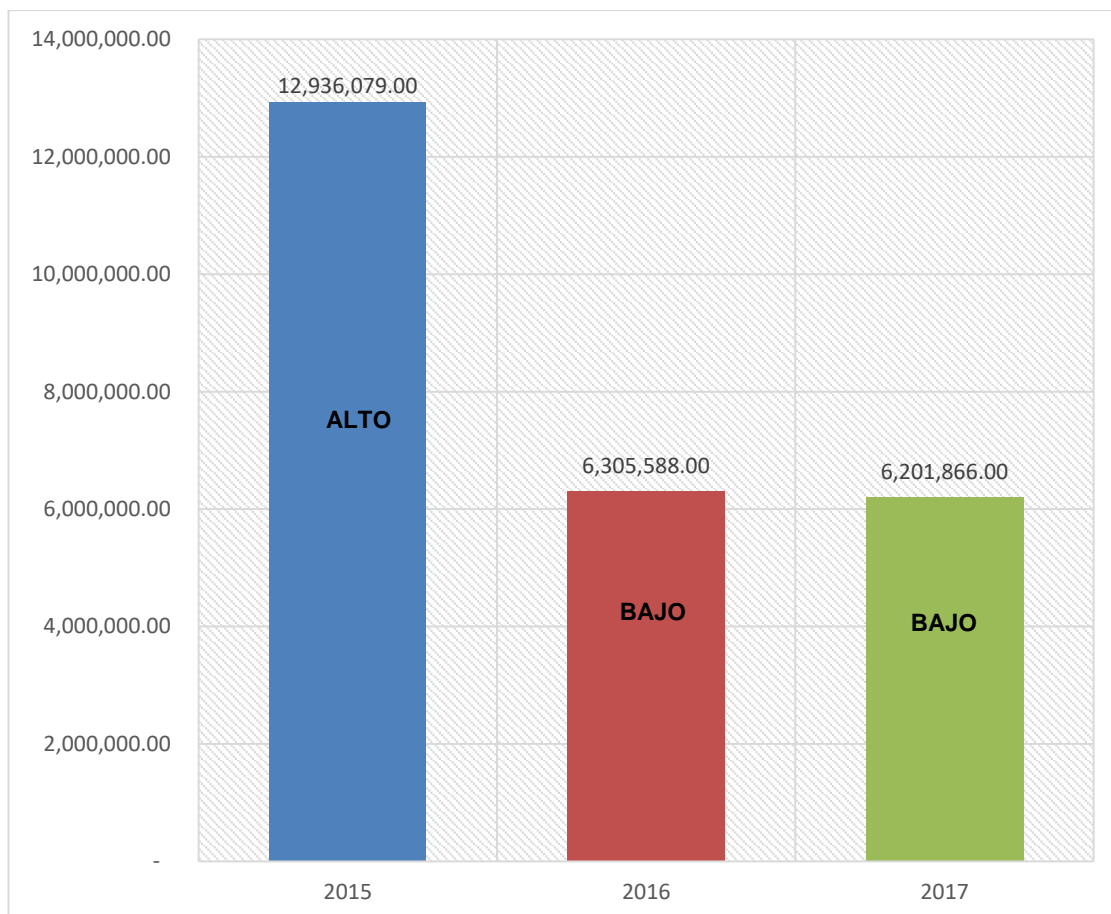


Figura 1. Recursos directamente recaudados.

Fuente. Tabla 1

Interpretación

En función a los resultados de la tabla y figura 1, es posible identificar el registro de los recursos directamente recaudados, la misma que detalla: Rentas de propiedad, multas y sanciones, venta de bienes y prestaciones de servicio. Conforme a la presente, dentro del periodo 2015 el total de recaudación sumo un total de S/. 12,936,079.00 diferenciándose a los demás periodos que estuvieron por debajo de S/. 6,305,588.00 y S/ 6,201,866.00 respectivamente. Ahora bien, respecto al nivel de recursos directamente recaudados se refiere, que solo para el periodo 2017 se ha obtenido un nivel bajo de recaudación, pues este reporto un importe de S/. 6,201,866.00 según el Presupuesto Institucional de Apertura (PIA), el cual determino una suma de S/. 8,250,902.00 de soles, realidad que no se aplica a los 2 años siguientes en el que el nivel de recaudación es alto, pues se logró alcanzar el PIA fijado para cada año.

Identificar el nivel de la ejecución de inversión por administración directa en la Municipalidad Provincial de San Martín periodo 2015 – 2017.

Tabla 2.

Ejecución de inversión por administración directa.

Periodos	Por recaudación directa				Nivel de ejecución de inversión por administración directa
	PIA	PIM	Devengado	% Ejecución	
2015	1,367,589.00	8,639,937.00	7,324,226.00	84.8%	Alta
2016	7,690,158.00	9,118,204.00	7,525,852.00	82.5%	Alta
2017	8,250,902.00	8,300,694.00	7,684,496.00	92.6%	Alta

Fuente: Elaboración propia

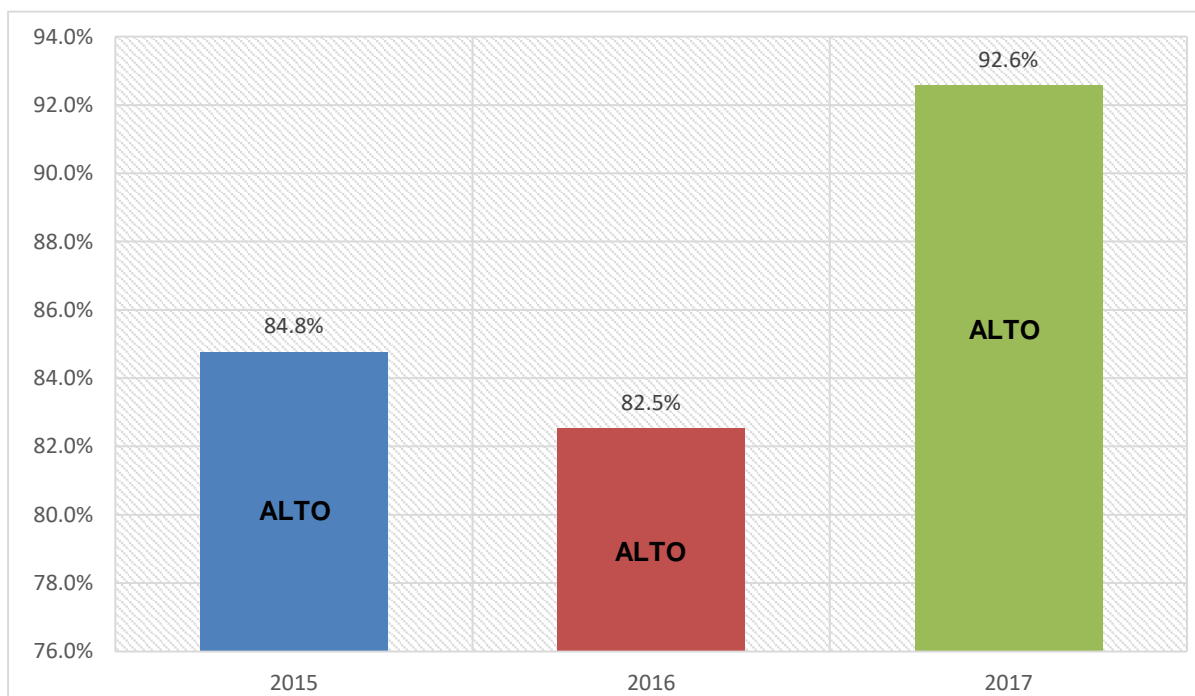


Figura 2. Ejecución de inversión por administración directa.

Fuente: Tabla 2

Interpretación

En cuanto a la ejecución de la inversión por administración directa, es posible evidenciar que para el periodo 2015, se ejecutó un 84.8% de los recursos directamente recaudados, para el 2017, se ha evidenciado una mayor ejecución por administración directa, por un valor de 92.6%. Además, se puede observar que para los 3 años de estudio (2015 al 2017) se obtuvieron niveles altos de ejecución, pues se llegaron a cumplir y sobrepasar con la ejecución del PIA establecido para cada año, demostrando eficiencia en la ejecución de la inversión por administración directa por parte de la municipalidad provincial.

Determinar cómo se relaciona los recursos directamente recaudados y la ejecución de inversión por administración directa en la Municipalidad Provincial de San Martín periodo 2015-2017.

Tabla 3.

Prueba de correlación de Pearson entre los recursos directamente recaudados y ejecución de inversión por Administración directa.

		Recursos directamente recaudados	Ejecución de inversión por Administración directa
Recursos directamente recaudados	Correlación de Pearson	1	,865*
	Sig. (bilateral)		,026
	N	6	6
Ejecución de inversión por Administración directa	Correlación de Pearson	,865*	1
	Sig. (bilateral)	,026	
	N	6	6

*. La correlación es significativa en el nivel 0,05 (bilateral).

Fuente: SPSS ver. 25

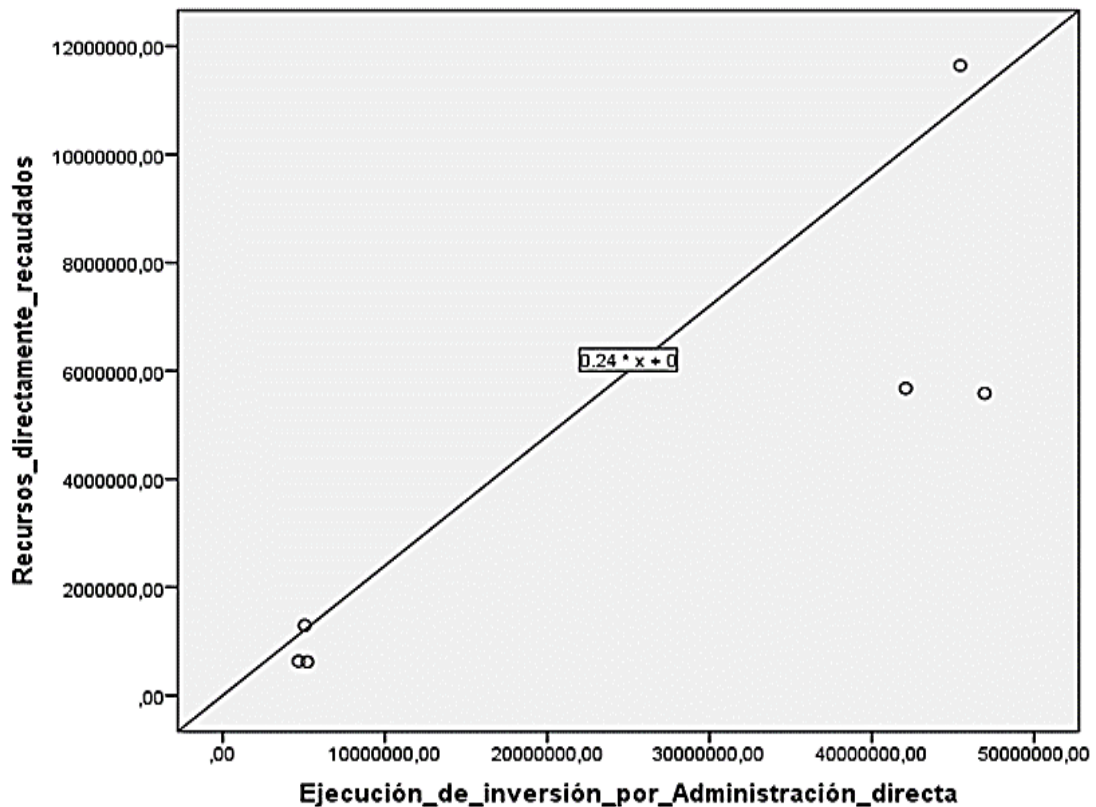


Figura 3. Correlación entre los recursos directamente recaudados y ejecución de inversión por Administración directa.

Fuente: Base de datos formulado con el programa SPSS Ver. 25

Interpretación

En la tabla N° 3 y Figura N° 4 muestra un coeficiente de correlación de Pearson (0,865), el cual indica que existe una correlación positiva alta entre la variable recursos directamente recaudados y ejecución de inversión por Administración directa en la Municipalidad Provincial de San Martín periodo 2015 – 2017; Asimismo, para verificar si el modelo de correlación de Pearson se ajusta a nuestros datos se observar el P – value (0,026); este valor debe ser menor a la probabilidad de error al 5% (0.05); como valor el valor P – Value es menor al valor de cometer un error, se concluye que el modelo de correlación de Pearson se ajusta a los datos y por consiguiente se acepta la correlación entre los recursos directamente recaudados y la ejecución de inversión por administración directa.

IV. DISCUSIÓN

Los recursos directamente recaudados (RDR), están comprendidos dentro de la clasificación de las fuentes de financiamiento; pues gracias a ello las instituciones del estado pueden invertir este dinero para la ejecución de obras. Asimismo, estos ingresos se logran a partir de la aplicación de sanciones o multas pecuniarias y aduaneras, venta de bienes y prestaciones de servicio.

Por su parte la ejecución de inversión por administración directa, se efectúa cuando una institución pública determina la realización de actividades, las cuales se deben dar prioridad sin la ayuda externa. Adicional a ello, la ejecución se efectúa por niveles poniendo como base al devengado según el presupuesto de inversiones.

La presente investigación destaca la existencia de una correlación positiva considerable entre los recursos directamente recaudados y la ejecución de inversión por administración directa en la Municipalidad Provincial de San Martín; el estudio muestra un coeficiente de correlación de Pearson de 0,865; dando a conocer que los recursos directamente recaudados se ven influenciado por la ejecución de inversión por administración directa. Asimismo, las rentas de propiedad, venta de bienes, multas y sanciones y prestaciones de servicios hacen que la municipalidad disponga de recursos para que estas sean distribuidas en beneficio de la ciudadanía, con la finalidad de obtener el bienestar de los pobladores. Se observa cierta diferencia a lo encontrado por Armas, M. (2016) quien concluye que los procesos de adquisición de bienes son muy burocráticos por tanto generan demora en el mismo, el CENI mediante procesos de contratación repetidos ha intentado ejecutar planes para compras y cubrir las necesidades existentes. Al existir una sola persona para los procesos de contratación no se abastecen como deberían para tantos proyectos existentes. Teniendo como resultados que el 87% mencionan que no existen procedimientos administrativos que orienten los procesos de contratación pública, por tanto, también los entrevistados afirman en un 96% debería haber procesos detallados para la adquisición de bienes y servicios.

De la misma manera Espinoza, D. (2017) en su tesis denominada “Recaudación de impuestos y ejecución de obra pública en el Gobierno Autónomo Descentralizado Municipal Intercultural y Plurinacional de Arajuno”. Llego a concluir que no existió una buena recaudación de impuestos por tanto no se llegan a cumplir las metas

presupuestarias, se ejecutan menos obras y que dependen del gobierno central porque no cumplen con las metas recaudatorias necesitando la ayuda del mismo. Teniendo como principal objetivo que en el año 2012 lo presupuestado fue más alto (setecientos mil), pero se recaudó menos (casi seiscientos mil), en promedio, lo presupuestado estuvo reducido a un 25,7% al año y lo ejecutado también se reduce en un 10% por año. Con respecto a los gastos en promedio, lo presupuestado se reduce a 38% al año y lo ejecutado también se reduce a 39% al año. Se llegó a determinar el nivel de recurso directamente recaudados, la misma que estimo rentas de propiedad, multas, sanciones, venta de bienes y prestaciones de servicio, dando a conocer que el periodo 2015 preciso el mayor importe con un total de S/. 12,936,079.00 diferenciándose entre los periodos 2016 y 2017 que ascendieron a un total de S/. 6,305,588.00 y S/. 6,201,866.00 respectivamente. Estos resultados distan de lo encontrado por Zevallos, L. (2017) en su tesis denominada “Análisis de la evolución de los recursos determinados y su relevancia como fuente de financiamiento de la municipalidad provincial de ILO. 2012 -2016” en el que concluye que los recursos recaudados disminuyeron en un 2%; además se evidenciaron una tendencia negativa en el flujo de ingresos, la misma que llegó a disminuir hasta - 27.17%. Teniendo como resultados que los recursos determinados llegaron a un punto máximo, la misma que llegó a equivaler a un 77%; donde en el periodo 2016 llegó a registrar un valor mínimo de 59%.

Rubiños, C. (2016) en su investigación concluye que la ejecución de los proyectos de inversión pública se relaciona de manera significativa en la culminación del gobierno nacional y regional. Teniendo como principal resultado que a través de la aplicación de la prueba estadística de Rho de Spearman, un coeficiente de correlación de 0,695; de esta forma se aceptó la hipótesis de investigación y se rechazó la hipótesis nula. Se llegó a identificar la ejecución de inversión por administración directa, la misma que llegó a precisar, que el periodo 2015 fue la que presentó la menor ejecución correspondiendo a un coeficiente de 84.8%. Por otro lado, el periodo 2017 determino un PIM de S/. 8,300.694.00 de los cuales fueron devengados S/. 7, 684,496.00. Conforme a ello se evidencia por la recaudación directa que fue la esperada ya que estuvieron cerca del 100% del presupuesto institucional modificado. Es posible evidenciar además que para el periodo 2015, se ejecutó un 84.8% de los recursos directamente recaudados, para el 2017, se ha evidenciado una mayor ejecución por administración directa, por un valor de 92.6%. Además, se puede observar que para

los 3 años de estudio (2015 al 2017) se obtuvieron niveles altos de ejecución, pues se llegaron a cumplir y sobrepasar con la ejecución del PIA establecido para cada año, demostrando eficiencia en la ejecución de la inversión por administración directa por parte de la municipalidad provincial. Estos resultados guardan cierta relación con el trabajo de Escudero, M. (2016) en el que concluye que existe relación entre las dos variables de un modo directo y significativo y, que la mala gestión en recaudación de impuestos y de ejecución de obras perjudica los mismos. Tendiendo como principal resultado que los períodos de recaudación fluctúan aproximadamente entre los cinco millones pero que existe un aumento en los periodos intermedios entre ocho (2011) y diez millones (2012), denotándose en los últimos años (2013 – 2014) una inadecuada gestión para recaudar los impuestos. Con respecto a la ejecución de obras la inversión realizada en algunos casos supera la recaudación hecha empezando con seis millones aproximadamente y aumentando conforme a los siguientes años, pero decayendo en los dos últimos años relacionado a la falta de una buena gestión para cumplir con las propuestas planteadas en los tiempos programados.

V. CONCLUSIONES

- 5.1** Existe una correlación significativa entre los recursos directamente recaudados con la ejecución de inversión por administración directa con un coeficiente de correlación de Pearson de 0,865; mismo que se acepta la hipótesis de investigación (Hi); “Los recursos directamente recaudados se relaciona significativamente con la ejecución de inversión por administración directa en la Municipalidad Provincial de San Martín periodo 2015-2017”; por lo tanto las rentas de propiedad, venta de bienes, multas, sanciones y prestaciones de servicio se relacionan directamente en la Ejecución de inversión por administración directa.
- 5.2** Los recursos directamente recaudados en el periodo 2017 presentaron un nivel bajo, la misma que estimó un coeficiente en multas y sanciones en un 32.60% con un importe de S/.2,022,637.00. No obstante, el periodo 2015 comprendió la mayor recaudación destacándose entre los periodos de estudio, además del hecho de que logró cumplir con el PIA establecido.
- 5.3** La ejecución de inversión por administración directa dentro del periodo 2017 presento un nivel alto con un coeficiente de 92.6%. Al analizar el nivel de ejecución en relación con el PIA de cada año, se evidencia que los 3 años de estudio (2015 al 2017) se obtuvieron niveles altos de ejecución, pues se llegaron a cumplir y sobrepasar con la ejecución del PIA.

VI. RECOMENDACIONES

- 6.1** Al gerente de la Municipalidad Provincial de San Martín, a implementar un manual de actividades que se relacionen a la ejecución de inversión por administración directa con la finalidad de elevar el nivel de control y ejecución de las rentas de propiedad, ventas de bienes, multas, sanciones y prestaciones de servicio; donde a partir de ello se puedan generar proyectos mejorando la calidad de vida de la población.

- 6.2** A la gerencia de la Municipalidad de la Provincia de San Martín, a realizar capacitaciones al personal administrativo en temas relacionados a programación y formulación del Presupuesto Institucional de Apertura (PIA); donde a partir de ello se pueda mejorar el nivel de recaudación de recursos directamente recaudados (RDR).

- 6.3** A la gerencia, avocarse al cumplimiento de objetivos y/o metas, a fin de cumplir una mayor inversión por administración directa en la Municipalidad Provincial de San Martín; buscando a partir de ello la generación de obras a beneficio de la ciudadanía.

VII. REFERENCIAS BIBLIOGRÁFICAS

- Andrade, S. (2011). *Diccionario de Contabilidad*. Lima: Editorial Andrade.
- Armas, M. (2016). *La ejecución presupuestaria y las adquisiciones de bienes y servicios a través del portal de compras públicas del centro de investigación científica de la Universidad Técnica de Ambato* (Tesis para obtener el grado de maestro). Universidad Técnica de Ambato. Ambato. Ecuador. Recuperado de: <http://repositorio.uta.edu.ec/bitstream/123456789/20819/1/T3526M.pdf>
- Bernal, F. (2008). *SIAF – Presupuestal*. Actualidad Empresarial. Segunda quincena de septiembre. Recuperado de: http://aempresarial.com/servicios/revista/167_17_PFRFCYKJVZEPONATLZUBIYFTKPSJTAYYSEBQPLMOPBDDCWPCR.pdf
- Cabrera, Y. & Delgado, M. (2014). *Efectos de la recaudación de impuestos en la ejecución presupuestal de la Municipalidad provincial de San Martín, periodo 2008 – 2012*. (Tesis de Grado). Universidad Nacional de San Martín. Tarapoto, Perú. Recuperado de: <http://repositorio.unsm.edu.pe/bitstream/handle/UNSM/1506/ITEM%4011458-661.pdf?sequence=1&isAllowed=y>
- Ccaccya, D. (2015). *Fuentes de financiamiento empresarial*. Actualidad empresarial. Segunda Quincena de Noviembre: Recuperado de: http://aempresarial.com/servicios/revista/339_9_UFHZRTNZQWJZPHADSAPNARFCEDUUQUULZCKQWXQMUALJHLMZLB.pdf
- Dolores, M. (2014). *Modelo de Gestión y Presupuesto público*. (Tesis para obtener el grado de maestro). Universidad de San Andrés. Buenos aires – Argentina. Recuperado de: <http://repositorio.udes.edu.ar/jspui/bitstream/10908/10938/1/%5BP%5D%5BW%5D%20T.%20M.%20AyPP.%20Maya%2C%20Marcela%20Laura.pdf>
- Escudero, M. (2016). *Recaudación de los impuestos y la ejecución de proyectos de inversión pública en la Municipalidad provincial de San Martín, periodo 2010-2014* (Tesis de Grado). Universidad Nacional de San Martín. Tarapoto, Perú. Recuperado de: http://repositorio.unsm.edu.pe/bitstream/handle/UNSM/1086/TP_ECON_00005_2016.pdf?sequence=3&isAllowed=y

- Espinoza, D. (2017). *Recaudación de impuestos y ejecución de obra pública en el Gobierno Autónomo Descentralizado Municipal Intercultural y Plurinacional de Arajuno*. (Tesis de Grado) Universidad Técnica de Ambato. Ambato. Ecuador. Recuperado de: <http://repositorio.uta.edu.ec/jspui/handle/123456789/25758>
- Gómez, M. (2009). *Introducción a la metodología de la investigación científica*. Bogotá: Editorial Brujas. Obtenido de <https://ebookcentral.proquest.com/lib/elibroindividuales/reader.action?docID=3185747&query=metodologia+de+la+investigacion+cientifica>
- Guerrero, E. (2010). *Recursos directamente recaudados por los Municipios Peruanos*. Actualidad Regional – Revista de Temas regionales, Federalismo y desarrollo Social. Recuperado de: <http://apunteslocales.blogspot.pe/2010/05/recursos-directamente-recaudados-por.html>
- Herrera, N. (2017). *Recaudación municipal y su relación con la ejecución de obras por administración directa de la Municipalidad provincial de Rioja 2014 – 2015* (Tesis de Grado). Universidad Nacional de San Martín. Tarapoto, Perú. Recuperado de: <http://repositorio.unsm.edu.pe/bitstream/handle/UNSM/2557/CONTABILIDAD%20-%20Norman%20Herrera%20Fasabi.pdf?sequence=1&isAllowed=y>
- Marco General de Ejercicio y Gestión Municipal (21 de Noviembre de 2016) Portal Municipio al día. Obtenido de https://municipioaldia.com/consultas-frecuentes/consulta_frecuente_9009459/
- Ministerio de Economía y Finanzas. (2012). *Clasificador de fuentes de financiamiento y rubros para el año fiscal 2012*. Obtenido de https://www.mef.gob.pe/contenidos/presu_publ/clasi_pres/2012/ANEXO4_FTES_DE_FINANCIAMIENTO.pdf
- Peña, V. (28 de Diciembre de 2015). *Recursos directamente recaudados no son suficientes para cubrir servicios*. Obtenido de Diario El Correo: <https://diariocorreo.pe/edicion/ayacucho/recursos-directamente-recaudados-no-es-suficiente-paa-cubrir-servicios-642766/>

- Proyecto de Ley N° 120/2016 - CR. (23 de Agosto de 2016). *Proyecto de Ley de Ejecución de obras públicas por administración directa*. Obtenido de http://www.leyes.congreso.gob.pe/Documentos/2016_2021/Proyectos_de_Ley_y_de_Resoluciones_Legislativas/PL0012020160823-.pdf
- Quispe, H. (2016). Evaluación de resultados del proyecto de inversión social caso: *Mejoramiento de los servicios educativos de la I.E. 51022, Diego Quispe Tito del Distrito de San Sebastián – Cusco* (Tesis para obtener el grado de maestro). Recuperado de: <http://repositorio.unsaac.edu.pe/bitstream/handle/UNSAAC/2974/253T20161021.pdf?sequence=1&isAllowed=y>
- Resolución de Contraloría N° 195-88-CG. (18 de julio de 1988). *EJECUCION DE LAS OBRAS PUBLICAS POR ADMINISTRACION*. Obtenido de https://apps.contraloria.gob.pe/wcm/publicaciones/principales_disposiciones_emitidas2012/pdf/RC_195_88_CG.pdf
- Rubiños, C. (2016). *Ejecución de los proyectos de inversión pública de educación básica regular y el grado de su culminación del gobierno nacional y regional del Perú 2014 – 2015* (Tesis para obtener el grado de maestro). Recuperado de: http://repositorio.ucv.edu.pe/bitstream/handle/UCV/8044/Rubi%C3%B1os_PCW.pdf?sequence=1&isAllowed=y
- Silva, M. (2006). *Estados Presupuestarios*. Revistas Actualidad Empresarial. Recuperado: http://aempresarial.com/web/revitem/17_1508_52689.pdf
- Soto, C. (2013). La ejecución de las inversiones en el sector público en el periodo 2007-2012. Actualidad empresarial, 1 - 3. Obtenido de http://aempresarial.com/web/revitem/49_14724_91934.pdf
- Soto, C. (2013). Las fuentes de financiamiento, los ingresos y gastos públicos en el Perú. Actualidad empresarial, 1-5. Obtenido de http://aempresarial.com/servicios/revista/61_47_VICIEIBILOZLJENLDURUOJCRESNNRDJAGREOTMAHLLQYBUTT.pdf
- Staff de profesionales (2014) Obras por administración directa – Tratamiento contable y liquidaciones financieras. Actualidad Gubernamental. Recuperado de: http://aempresarial.com/servicios/revista/67_48_RXCGHDQTEBLSBTSKSVRTAJPBYSKVRBCJYFPGJFZOHLHIEZSXVK.pdf

Zevallos, L. (2017). *Análisis de la evolución de los recursos determinados y su relevancia como fuente de financiamiento de la municipalidad provincial de ILO. 2012 -2016* (Trabajo de investigación para optar el grado de Maestro en Ciencias Económicas y proyectos de inversión). Recuperado de: <http://repositorio.unsa.edu.pe/bitstream/handle/UNSA/5122/ECMzevala.pdf?sequence=1&isAllowed=y>

ANEXOS

Matriz de consistencia

Título: "Recursos directamente recaudados y su ejecución de inversión por administración directa en la Municipalidad Provincial de San Martín periodo 2015 – 2017".

Formulación del problema	Objetivos	Hipótesis	Técnicas e Instrumentos													
<p>Problema general ¿Cuál es la relación entre los recursos directamente recaudados y la ejecución de inversión por administración directa en la Municipalidad Provincial de San Martín periodo 2015-2017?</p> <p>Problemas específicos: ¿Cuál es el nivel de los recursos directamente recaudados en la Municipalidad Provincial de San Martín periodo 2015 – 2017? ¿Cuál es el nivel de la ejecución de inversión por administración directa en la Municipalidad Provincial de San Martín periodo 2015 – 2017?</p>	<p>Objetivo general Determinar la relación de los recursos directamente recaudados con la ejecución de inversión por administración directa en la Municipalidad Provincial de San Martín periodo 2015-2017.</p> <p>Objetivos específicos •Determinar el nivel de los recursos directamente recaudados en la Municipalidad Provincial de San Martín periodo 2015 – 2017. •Identificar el nivel de la ejecución de inversión por administración directa en la Municipalidad Provincial de San Martín periodo 2015 – 2017.</p>	<p>Hipótesis general Hi: Los recursos directamente recaudados se relaciona significativamente con la ejecución de inversión por administración directa en la Municipalidad Provincial de San Martín periodo 2015-2017.</p> <p>Hipótesis específicas H1: El nivel de los recursos directamente recaudados en la Municipalidad Provincial de San Martín periodo 2015 – 2017, es alta. H2: El nivel de la ejecución de inversión por administración directa en la Municipalidad Provincial de San Martín periodo 2015 – 2017, es alta.</p>	<p>Técnica</p> <p>Análisis Documental</p> <p>Instrumentos</p> <p>Guía de análisis Documental</p>													
Diseño de investigación	Población y muestra	Variables y dimensiones														
<p>Tipo de investigación. No experimental</p> <p>Diseño de investigación. Presentará un diseño descriptivo correlacional</p> <div style="text-align: center;"> <pre> graph TD M --> O1 M --> O2 O1 <--> r O2 </pre> </div> <p>Donde: M= Acervo documental sobre los recursos directamente recaudados y la ejecución de inversión por administración directa en la Municipalidad Provincial de San Martín periodo 2015 – 2017. O1= Recursos directamente recaudados O2= Ejecución de inversión por administración directa r = Relación de la V1 V2</p>	<p>Población La población objeto de estudio, está conformada por el acervo documental de los recursos directamente recaudados y la ejecución por inversión directa de la municipalidad Provincial de San Martín periodo 2015 – 2017, provenientes de ingresos por las rentas de propiedad, ventas de bienes, multas sanciones y prestaciones de servicio.</p> <p>Muestra La muestra de estudio estará conformada por el acervo documental sobre los recursos directamente recaudados y la ejecución de inversión por administración directa de la Municipalidad Provincial de San Martín periodo 2015 – 2017, provenientes de ingresos por las rentas de propiedad, ventas de bienes, multas sanciones y prestaciones de servicio. En consecuencia, la muestra de estudio es la misma que la población.</p>	<table border="1" style="width: 100%; border-collapse: collapse;"> <thead> <tr> <th style="width: 50%;">Variables</th> <th style="width: 50%;">Dimensiones</th> </tr> </thead> <tbody> <tr> <td rowspan="4" style="text-align: center; vertical-align: middle;">Recursos directamente recaudados</td> <td>Renta de propiedad</td> </tr> <tr> <td>Venta de bienes</td> </tr> <tr> <td>Multas y sanciones</td> </tr> <tr> <td>Prestación de servicios</td> </tr> <tr> <td rowspan="5" style="text-align: center; vertical-align: middle;">Ejecución de inversión por administración directa</td> <td>Programación</td> </tr> <tr> <td>Expediente del proceso</td> </tr> <tr> <td>Comité de vigilancia de obra</td> </tr> <tr> <td>Requisitos para la ejecución de obras públicas</td> </tr> <tr> <td>Término de la obra</td> </tr> </tbody> </table>		Variables	Dimensiones	Recursos directamente recaudados	Renta de propiedad	Venta de bienes	Multas y sanciones	Prestación de servicios	Ejecución de inversión por administración directa	Programación	Expediente del proceso	Comité de vigilancia de obra	Requisitos para la ejecución de obras públicas	Término de la obra
Variables	Dimensiones															
Recursos directamente recaudados	Renta de propiedad															
	Venta de bienes															
	Multas y sanciones															
	Prestación de servicios															
Ejecución de inversión por administración directa	Programación															
	Expediente del proceso															
	Comité de vigilancia de obra															
	Requisitos para la ejecución de obras públicas															
	Término de la obra															

Instrumentos de recolección de datos

Guía de análisis documental de recursos directamente recaudados

AÑO	Nivel de los recursos directamente recaudados			
	Renta de propiedad	Venta de bienes	Multas y sanciones	Prestaciones de servicios
2015				
2016				
2017				
TOTAL				

Guías de análisis documental de ejecución de inversión por administración directa

AÑO	Nivel de la ejecución de inversión por administración directa					
	Programación	Expediente del proceso	Comité de vigilancia de obra	Requisitos para la ejecución de obras públicas	Término de la obra	TOTAL
	Asignación presupuestal	Documentos sustentarios	Unidad orgánica de vigilancia	Herramientas, maquinarias y equipos	Acta de recepción de la obra	
2015						
2016						
2017						
TOTAL						

Validación de instrumentos



INFORME DE OPINIÓN SOBRE INSTRUMENTO DE INVESTIGACIÓN CIENTÍFICA

I. DATOS GENERALES

Apellidos y nombres del experto : Sanchez Davila, Keller
 Institución donde labora : UCV / UNSM. T
 Especialidad : Mg. Gestión y Políticas Públicas
 Instrumento de evaluación : Guía de Análisis Documental: Recursos Directamente Recaudados
 Autor del instrumento : Br. Calloquispe Rodríguez, Yerai

II. ASPECTOS DE VALIDACIÓN

MUY DEFICIENTE (1) DEFICIENTE (2) ACEPTABLE (3) BUENA (4) EXCELENTE (5)

CRITERIOS	INDICADORES	1	2	3	4	5
CLARIDAD	Los ítems están redactados con lenguaje apropiado y libre de ambigüedades acorde con los sujetos muestrales.				✓	
OBJETIVIDAD	Las instrucciones y los ítems del instrumento permiten recoger la información objetiva sobre la variable: RECURSOS DIRECTAMENTE RECAUDADOS en todas sus dimensiones en indicadores conceptuales y operacionales.				✓	
ACTUALIDAD	El instrumento demuestra vigencia acorde con el conocimiento científico, tecnológico, innovación y legal inherente a la variable: RECURSOS DIRECTAMENTE RECAUDADOS				✓	
ORGANIZACIÓN	Los ítems del instrumento reflejan organicidad lógica entre la definición operacional y conceptual respecto a la variable: RECURSOS DIRECTAMENTE RECAUDADOS , de manera que permiten hacer inferencias en función a las hipótesis, problema y objetivos de la investigación.					✓
SUFICIENCIA	Los ítems del instrumento son suficientes en cantidad y calidad acorde con la variable, dimensiones e indicadores.				✓	
INTENCIONALIDAD	Los ítems del instrumento son coherentes con el tipo de investigación y responden a los objetivos, hipótesis y variable de estudio.				✓	
CONSISTENCIA	La información que se recoja a través de los ítems del instrumento, permitirá analizar, describir y explicar la realidad, motivo de la investigación.					✓
COHERENCIA	Los ítems del instrumento expresan relación con los indicadores de cada dimensión de la variable: RECURSOS DIRECTAMENTE RECAUDADOS .				✓	
METODOLOGÍA	La relación entre la técnica y el instrumento propuestos responden al propósito de la investigación, desarrollo tecnológico e innovación.				✓	
PERTINENCIA	La redacción de los ítems concuerda con la escala valorativa del instrumento.				✓	
PUNTAJE TOTAL						42

(Nota: Tener en cuenta que el instrumento es válido cuando se tiene un puntaje mínimo de 41 "Excelente"; sin embargo, un puntaje menor al anterior se considera al instrumento no válido ni aplicable)

III. OPINIÓN DE APLICABILIDAD

Instrumento Apto para su aplicación

PROMEDIO DE VALORACIÓN:

42

Tarapoto, 20 de mayo de 2018.

Mg. Keller Sánchez Dávila
DOCENTE POS GRADO

INFORME DE OPINIÓN SOBRE INSTRUMENTO DE INVESTIGACIÓN CIENTÍFICA

I. DATOS GENERALES

Apellidos y nombres del experto : Sanchez Davila, Keller
 Institución donde labora : UCV / UNSM. T
 Especialidad : Mg. Gestión y Políticas Publicas
 Instrumento de evaluación : Guía de Análisis Documental: Ejecución de Inversión por Administración Directa
 Autor del instrumento : Br. Calloquispe Rodríguez, Yeraí

II. ASPECTOS DE VALIDACIÓN

MUY DEFICIENTE (1) DEFICIENTE (2) ACEPTABLE (3) BUENA (4) EXCELENTE (5)

CRITERIOS	INDICADORES	1	2	3	4	5
CLARIDAD	Los ítems están redactados con lenguaje apropiado y libre de ambigüedades acorde con los sujetos muestrales.				✓	
OBJETIVIDAD	Las instrucciones y los ítems del instrumento permiten recoger la información objetiva sobre la variable: EJECUCIÓN DE INVERSIÓN POR ADMINISTRACIÓN DIRECTA en todas sus dimensiones en indicadores conceptuales y operacionales.				✓	
ACTUALIDAD	El instrumento demuestra vigencia acorde con el conocimiento científico, tecnológico, innovación y legal inherente a la variable: EJECUCIÓN DE INVERSIÓN POR ADMINISTRACIÓN DIRECTA.					✓
ORGANIZACIÓN	Los ítems del instrumento reflejan organicidad lógica entre la definición operacional y conceptual respecto a la variable: EJECUCIÓN DE INVERSIÓN POR ADMINISTRACIÓN DIRECTA de manera que permiten hacer inferencias en función a las hipótesis, problema y objetivos de la investigación.				✓	
SUFICIENCIA	Los ítems del instrumento son suficientes en cantidad y calidad acorde con la variable, dimensiones e indicadores.				✓	
INTENCIONALIDAD	Los ítems del instrumento son coherentes con el tipo de investigación y responden a los objetivos, hipótesis y variable de estudio.				✓	
CONSISTENCIA	La información que se recoja a través de los ítems del instrumento, permitirá analizar, describir y explicar la realidad, motivo de la investigación.					✓
COHERENCIA	Los ítems del instrumento expresan relación con los indicadores de cada dimensión de la variable: EJECUCIÓN DE INVERSIÓN POR ADMINISTRACIÓN DIRECTA.				✓	
METODOLOGÍA	La relación entre la técnica y el instrumento propuestos responden al propósito de la investigación, desarrollo tecnológico e innovación.				✓	
PERTINENCIA	La redacción de los ítems concuerda con la escala valorativa del instrumento.				✓	
PUNTAJE TOTAL						42

(Nota: Tener en cuenta que el instrumento es válido cuando se tiene un puntaje mínimo de 41 "Excelente"; sin embargo, un puntaje menor al anterior se considera al instrumento no válido ni aplicable)

III. OPINIÓN DE APLICABILIDAD

Instrumento apto para su aplicación

PROMEDIO DE VALORACIÓN: 42

Tarapoto, 20 de Mayo de 2018.

[Firma]

Mg. Keller Sánchez Dávila
DOCENTE POS GRADO

INFORME DE OPINIÓN SOBRE INSTRUMENTO DE INVESTIGACIÓN CIENTÍFICA

I. DATOS GENERALES

Apellidos y nombres del experto : Torres Silva, Cynthia
 Institución donde labora : Docente UNSH
 Especialidad : Mg. Gestión Pública
 Instrumento de evaluación : Guía de Análisis Documental
 Autor del instrumento : Br. Yeraí Calloquispe Rodríguez

II. ASPECTOS DE VALIDACIÓN

MUY DEFICIENTE (1) DEFICIENTE (2) ACEPTABLE (3) BUENA (4) EXCELENTE (5)

CRITERIOS	INDICADORES	1	2	3	4	5
CLARIDAD	Los ítems están redactados con lenguaje apropiado y libre de ambigüedades acorde con los sujetos muestrales.					✓
OBJETIVIDAD	Las instrucciones y los ítems del instrumento permiten recoger la información objetiva sobre la variable: RECURSOS DIRECTAMENTE RECAUDADOS en todas sus dimensiones en indicadores conceptuales y operacionales.					✓
ACTUALIDAD	El instrumento demuestra vigencia acorde con el conocimiento científico, tecnológico, innovación y legal inherente a la variable: RECURSOS DIRECTAMENTE RECAUDADOS					✓
ORGANIZACIÓN	Los ítems del instrumento reflejan organicidad lógica entre la definición operacional y conceptual respecto a la variable: RECURSOS DIRECTAMENTE RECAUDADOS , de manera que permiten hacer inferencias en función a las hipótesis, problema y objetivos de la investigación.					✓
SUFICIENCIA	Los ítems del instrumento son suficientes en cantidad y calidad acorde con la variable, dimensiones e indicadores.					✓
INTENCIONALIDAD	Los ítems del instrumento son coherentes con el tipo de investigación y responden a los objetivos, hipótesis y variable de estudio.					✓
CONSISTENCIA	La información que se recoja a través de los ítems del instrumento, permitirá analizar, describir y explicar la realidad, motivo de la investigación.					✓
COHERENCIA	Los ítems del instrumento expresan relación con los indicadores de cada dimensión de la variable: RECURSOS DIRECTAMENTE RECAUDADOS .					✓
METODOLOGÍA	La relación entre la técnica y el instrumento propuestos responden al propósito de la investigación, desarrollo tecnológico e innovación.					✓
PERTINENCIA	La redacción de los ítems concuerda con la escala valorativa del instrumento.					✓
PUNTAJE TOTAL						50

(Nota: Tener en cuenta que el instrumento es válido cuando se tiene un puntaje mínimo de 41 "Excelente"; sin embargo, un puntaje menor al anterior se considera al instrumento no válido ni aplicable)

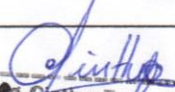
III. OPINIÓN DE APLICABILIDAD

Instrumento APTO para su Aplicación

PROMEDIO DE VALORACIÓN:

50

Tarapoto, 25 de Julio de 2018.


Cynthia Torres Silva
 Colegatura N° 079

INFORME DE OPINIÓN SOBRE INSTRUMENTO DE INVESTIGACIÓN CIENTÍFICA

I. DATOS GENERALES

Apellidos y nombres del experto : Torres Silva, CinThya
 Institución donde labora : Docente UNSM
 Especialidad : Mg. Gestión Pública
 Instrumento de evaluación : Guía de Análisis Documental
 Autor del instrumento : Br. Yeraí Calloquispe Rodríguez

II. ASPECTOS DE VALIDACIÓN

MUY DEFICIENTE (1) DEFICIENTE (2) ACEPTABLE (3) BUENA (4) EXCELENTE (5)

CRITERIOS	INDICADORES	1	2	3	4	5
CLARIDAD	Los ítems están redactados con lenguaje apropiado y libre de ambigüedades acorde con los sujetos muestrales.					✓
OBJETIVIDAD	Las instrucciones y los ítems del instrumento permiten recoger la información objetiva sobre la variable: EJECUCIÓN DE INVERSIÓN POR ADMINISTRACIÓN DIRECTA en todas sus dimensiones en indicadores conceptuales y operacionales.					✓
ACTUALIDAD	El instrumento demuestra vigencia acorde con el conocimiento científico, tecnológico, innovación y legal inherente a la variable: EJECUCIÓN DE INVERSIÓN POR ADMINISTRACIÓN DIRECTA .					✓
ORGANIZACIÓN	Los ítems del instrumento reflejan organicidad lógica entre la definición operacional y conceptual respecto a la variable: EJECUCIÓN DE INVERSIÓN POR ADMINISTRACIÓN DIRECTA de manera que permiten hacer inferencias en función a las hipótesis, problema y objetivos de la investigación.					✓
SUFICIENCIA	Los ítems del instrumento son suficientes en cantidad y calidad acorde con la variable, dimensiones e indicadores.					✓
INTENCIONALIDAD	Los ítems del instrumento son coherentes con el tipo de investigación y responden a los objetivos, hipótesis y variable de estudio.					✓
CONSISTENCIA	La información que se recoja a través de los ítems del instrumento, permitirá analizar, describir y explicar la realidad, motivo de la investigación.					✓
COHERENCIA	Los ítems del instrumento expresan relación con los indicadores de cada dimensión de la variable: EJECUCIÓN DE INVERSIÓN POR ADMINISTRACIÓN DIRECTA .					✓
METODOLOGÍA	La relación entre la técnica y el instrumento propuestos responden al propósito de la investigación, desarrollo tecnológico e innovación.					✓
PERTINENCIA	La redacción de los ítems concuerda con la escala valorativa del instrumento.					✓
PUNTAJE TOTAL						50

(Nota: Tener en cuenta que el instrumento es válido cuando se tiene un puntaje mínimo de 41 "Excelente"; sin embargo, un puntaje menor al anterior se considera al instrumento no válido ni aplicable)

III. OPINIÓN DE APLICABILIDAD

Instrumento Apto para su Aplicación

PROMEDIO DE VALORACIÓN:

50

Tarapoto, 25 de Julio de 2018.


 Mg. CinThya Torres Silva
 Colegiatura N° 079

INFORME DE OPINIÓN SOBRE INSTRUMENTO DE INVESTIGACIÓN CIENTÍFICA

I. DATOS GENERALES

Apellidos y nombres del experto : Schrader Inapi, Juan Carlos
 Institución donde labora : Docente Univ. Alas Peruanas
 Especialidad : Mg. Gestión Pública
 Instrumento de evaluación : Guía de Análisis Documental
 Autor del instrumento : Br. Yeraí Calloquispe Rodríguez

II. ASPECTOS DE VALIDACIÓN

MUY DEFICIENTE (1) DEFICIENTE (2) ACEPTABLE (3) BUENA (4) EXCELENTE (5)

CRITERIOS	INDICADORES	1	2	3	4	5
CLARIDAD	Los ítems están redactados con lenguaje apropiado y libre de ambigüedades acorde con los sujetos muestrales.					✓
OBJETIVIDAD	Las instrucciones y los ítems del instrumento permiten recoger la información objetiva sobre la variable: RECURSOS DIRECTAMENTE RECAUDADOS en todas sus dimensiones en indicadores conceptuales y operacionales.					✓
ACTUALIDAD	El instrumento demuestra vigencia acorde con el conocimiento científico, tecnológico, innovación y legal inherente a la variable: RECURSOS DIRECTAMENTE RECAUDADOS					✓
ORGANIZACIÓN	Los ítems del instrumento reflejan organicidad lógica entre la definición operacional y conceptual respecto a la variable: RECURSOS DIRECTAMENTE RECAUDADOS , de manera que permiten hacer inferencias en función a las hipótesis, problema y objetivos de la investigación.					✓
SUFICIENCIA	Los ítems del instrumento son suficientes en cantidad y calidad acorde con la variable, dimensiones e indicadores.					✓
INTENCIONALIDAD	Los ítems del instrumento son coherentes con el tipo de investigación y responden a los objetivos, hipótesis y variable de estudio.					✓
CONSISTENCIA	La información que se recoja a través de los ítems del instrumento, permitirá analizar, describir y explicar la realidad, motivo de la investigación.					✓
COHERENCIA	Los ítems del instrumento expresan relación con los indicadores de cada dimensión de la variable: RECURSOS DIRECTAMENTE RECAUDADOS .					✓
METODOLOGÍA	La relación entre la técnica y el instrumento propuestos responden al propósito de la investigación, desarrollo tecnológico e innovación.					✓
PERTINENCIA	La redacción de los ítems concuerda con la escala valorativa del instrumento.					✓
PUNTAJE TOTAL						50

(Nota: Tener en cuenta que el instrumento es válido cuando se tiene un puntaje mínimo de 41 "Excelente"; sin embargo, un puntaje menor al anterior se considera al instrumento no válido ni aplicable)


III. OPINIÓN DE APLICABILIDAD

instrumento apto para su aplicación

PROMEDIO DE VALORACIÓN:

50

Tarapoto, 25 de Julio de 2018.


Juan Carlos Schrader Inapi
 MAGISTER EN GESTIÓN PÚBLICA

INFORME DE OPINIÓN SOBRE INSTRUMENTO DE INVESTIGACIÓN CIENTÍFICA

I. DATOS GENERALES

Apellidos y nombres del experto : Schrader Inapi, Juan Carlos
 Institución donde labora : Docente Univ. Alas Peruanas
 Especialidad : Mg. Gestión Pública
 Instrumento de evaluación : Guía de Análisis Documental
 Autor del instrumento : Br. Yeraí Calloquispe Rodríguez

II. ASPECTOS DE VALIDACIÓN

MUY DEFICIENTE (1) DEFICIENTE (2) ACEPTABLE (3) BUENA (4) EXCELENTE (5)

CRITERIOS	INDICADORES	1	2	3	4	5
CLARIDAD	Los ítems están redactados con lenguaje apropiado y libre de ambigüedades acorde con los sujetos muestrales.					✓
OBJETIVIDAD	Las instrucciones y los ítems del instrumento permiten recoger la información objetiva sobre la variable: EJECUCIÓN DE INVERSIÓN POR ADMINISTRACIÓN DIRECTA en todas sus dimensiones en indicadores conceptuales y operacionales.					✓
ACTUALIDAD	El instrumento demuestra vigencia acorde con el conocimiento científico, tecnológico, innovación y legal inherente a la variable: EJECUCIÓN DE INVERSIÓN POR ADMINISTRACIÓN DIRECTA.					✓
ORGANIZACIÓN	Los ítems del instrumento reflejan organicidad lógica entre la definición operacional y conceptual respecto a la variable: EJECUCIÓN DE INVERSIÓN POR ADMINISTRACIÓN DIRECTA de manera que permiten hacer inferencias en función a las hipótesis, problema y objetivos de la investigación.					✓
SUFICIENCIA	Los ítems del instrumento son suficientes en cantidad y calidad acorde con la variable, dimensiones e indicadores.					✓
INTENCIONALIDAD	Los ítems del instrumento son coherentes con el tipo de investigación y responden a los objetivos, hipótesis y variable de estudio.					✓
CONSISTENCIA	La información que se recoja a través de los ítems del instrumento, permitirá analizar, describir y explicar la realidad, motivo de la investigación.					✓
COHERENCIA	Los ítems del instrumento expresan relación con los indicadores de cada dimensión de la variable: EJECUCIÓN DE INVERSIÓN POR ADMINISTRACIÓN DIRECTA.					✓
METODOLOGÍA	La relación entre la técnica y el instrumento propuestos responden al propósito de la investigación, desarrollo tecnológico e innovación.					✓
PERTINENCIA	La redacción de los ítems concuerda con la escala valorativa del instrumento.					✓
PUNTAJE TOTAL						50

(Nota: Tener en cuenta que el instrumento es válido cuando se tiene un puntaje mínimo de 41 "Excelente"; sin embargo, un puntaje menor al anterior se considera al instrumento no válido ni aplicable)


III. OPINIÓN DE APLICABILIDAD

Instrumento apto para su aplicación

PROMEDIO DE VALORACIÓN:

50

Tarapoto, 25 de Julio de 2018.


Juan Carlos Schrader Inapi
 MAGISTER EN GESTIÓN PÚBLICA

Constancia de autorización donde se ejecutó la investigación



MUNICIPALIDAD PROVINCIAL DE SAN MARTÍN

CONSTANCIA.

EL GERENTE DE ADMINISTRACION Y FINANZAS DE LA MUNICIPALIDAD
PROVINCIAL DE SAN MARTÍN.

QUE SUSCRIBE:

VISTO:

El documento con Trámite Administrativo MP-TE-10207, presentado por el señor YERAI CALLOQUISPE RODRÍGUEZ, con el cual solicita autorización para la recopilación de información a través de la guía de análisis documental.

HACE CONSTAR:

Que el Br. YERAI CALLOQUISPE RODRÍGUEZ, con DNI 73974495, con domicilio en el Jr. Manco Inca N° 964 Atumpampa Morales, Profesional de la carrera de Ingeniería de Sistemas, ha desarrollado el Proyecto de Investigación Titulado "RECURSOS DIRECTAMENTE RECAUDADOS Y SU EJECUCIÓN DE INVERSIÓN POR ADMINISTRACIÓN DIRECTA EN LA MUNICIPALIDAD PROVINCIAL DE SAN MARTÍN PERIODO 2015 – 2018", con el fin de obtener el grado de Magister en Gestión Pública, en la Universidad Cesar Vallejos – Sede Tarapoto.

POR TANTO:

Se expide la presente constancia, a solicitud del interesado, para los fines que estime conveniente.

Tarapoto, 23 de julio del 2018.

MUNICIPALIDAD PROVINCIAL DE SAN MARTÍN


ING. LUIS ALBERTO SAAVEDRA GARCÍA
GERENTE DE ADMINISTRACIÓN Y FINANZAS

Jr. Gregorio Delgado N° 260, Tarapoto
www.mpsm.gob.pe
(042)522351 / mpsm@mpsm.gob.pe

Autorización para la publicación electrónica de las tesis



UNIVERSIDAD CÉSAR VALLEJO

Centro de Recursos para el Aprendizaje y la Investigación (CRAI)
"César Acuña Peralta"

FORMULARIO DE AUTORIZACIÓN PARA LA PUBLICACIÓN ELECTRÓNICA DE LAS TESIS

1. DATOS PERSONALES

Apellidos y Nombres: (solo los datos del que autoriza)

Calloquispe Rodríguez Yerai

D.N.I. : 73974495

Domicilio : Jr. Manco Inca N° 964 Tarapoto

Teléfono : Fijo :

Móvil : 943961740

E-mail : yerai-93@hotmail.com

2. IDENTIFICACIÓN DE LA TESIS

Modalidad:

Tesis de Pregrado

Facultad :

Escuela :

Carrera :

Título :

Tesis de Post Grado

Maestría

Doctorado

Grado : Maestro en Gestión Pública

Mención : Maestría en Gestión Pública

3. DATOS DE LA TESIS

Autor (es) Apellidos y Nombres:

Calloquispe Rodríguez Yerai

Título de la tesis:

"Recursos directamente recaudados y su ejecución de inversión por administración directa en la Municipalidad Provincial de San Martín periodo 2015 – 2017"

Año de publicación : 2018

4. AUTORIZACIÓN DE PUBLICACIÓN DE LA TESIS EN VERSIÓN ELECTRÓNICA:

A través del presente documento,

Si autorizo a publicar en texto completo mi tesis.

No autorizo a publicar en texto completo mi tesis.

Firma :

Fecha : 05/12/2018

Informe de originalidad



“Recursos directamente recaudados y su ejecución de inversión por administración directa en la Municipalidad Provincial de San Martín periodo 2015 – 2017”

TESIS PARA OBTENER EL GRADO ACADÉMICO DE MAESTRO EN GESTIÓN PÚBLICA

AUTOR:

Br. Yeraí Calloquispe Rodríguez



Resumen de coincidencias

24 %

1	repositorio.upao.edu.pe Fuente de Internet	4 %	>
2	es.scribd.com Fuente de Internet	2 %	>
3	repositorio.uta.edu.ec Fuente de Internet	2 %	>
4	repositorio.uss.edu.pe Fuente de Internet	1 %	>
5	repositorio.unh.edu.pe Fuente de Internet	1 %	>
6	apunteslocales.blogspot... Fuente de Internet	1 %	>
7	repositorio.unsm.edu.pe Fuente de Internet	1 %	>

Acta de aprobación de originalidad




ACTA DE APROBACIÓN DE ORIGINALIDAD DE TESIS

Yo, Keller Sánchez Dávila, asesor del curso de Desarrollo de Proyecto de Tesis, del ciclo IV, y revisor de la tesis del estudiante Yeraí Calloquispe Rodríguez titulado "Recursos directamente recaudados y su ejecución de inversión por administración directa en la Municipalidad Provincial de San Martín periodo 2015 – 2017", constato que la misma tiene un índice de similitud de 24%

Verificable en el reporte de originalidad del programa *TURNITIN*.

El suscrito analizó dicho reporte y concluyó que cada una de las coincidencias detectadas no constituyen plagio. A mi leal saber y entender la tesis cumple con todas las normas para el uso de citas y referencias establecidas por la universidad César Vallejo.

Tarapoto, 13 de Noviembre de 2018



Mg. Keller Sánchez Dávila
DOCENTE POS GRADO

Autorización de la versión final del trabajo de investigación



UNIVERSIDAD CÉSAR VALLEJO

AUTORIZACIÓN DE LA VERSIÓN FINAL DEL TRABAJO DE INVESTIGACIÓN

CONSTE POR EL PRESENTE EL VISTO BUENO QUE OTORGA EL ENCARGADO DE INVESTIGACIÓN DE

Dra. Ana Noemí Sandoval Vergara

A LA VERSIÓN FINAL DEL TRABAJO DE INVESTIGACIÓN QUE PRESENTA:

Yerai Calloquispe Rodríguez

INFORME TÍTULADO:


“Recursos directamente recaudados y su ejecución de inversión por administración directa en la Municipalidad Provincial de San Martín periodo 2015 – 2017”

PARA OBTENER EL TÍTULO O GRADO DE:

Maestro en Gestión Pública

SUSTENTADO EN FECHA : 17 de agosto de 2018

NOTA O MENCIÓN : Aprobado por unanimidad



Dra. Ana Noemí Sandoval Vergara
DIRECTORA DE INVESTIGACIÓN
UCV - TARAPOTO