



UNIVERSIDAD CÉSAR VALLEJO

FACULTAD DE CIENCIAS EMPRESARIALES

ESCUELA PROFESIONAL DE CONTABILIDAD

“Capital de trabajo y la rentabilidad de la empresa Mesker Perú S.R.L., del distrito de Puente Piedra, 2018.”

TESIS PARA OBTENER EL TÍTULO PROFESIONAL DE CONTADOR PÚBLICO

AUTOR:

VEGA HEREDIA, José

ASESOR:

DR. C.P.C. IBARRA FRETTELL, Walter Gregorio

LINEA DE INVESTIGACION:


Finanzas

LIMA-PERU

2018

PAGINAS PRELIMINARES

Página del Jurado


 UCV UNIVERSIDAD CÉSAR VALLEJO	ACTA DE APROBACIÓN DE LA TESIS	Código : F06-PP-PR-02.02
		Versión : 09
		Fecha : 23-03-2018
		Página : 1 de 1

El Jurado encargado de evaluar la tesis presentada por don (ña)
 José Vega Heredia
 cuyo título es: ..Capital de trabajo y la rentabilidad de la empresa
 Mesker Perú S.R.L., del distrito de Puente Piedra, 2018.....

"

Reunido en la fecha, escuchó la sustentación y la resolución de preguntas por el
 estudiante, otorgándole el calificativo de: ..1.4 (número) ..C > FORCE.....
 (letras).

Lugar y fecha: Lima 14, diciembre de 2018

.....



PRESIDENTE

Dr. Walter C. Eberss Fretel

.....


SECRETARIO

Donato Díaz Díaz

.....


VOCAL

Mg Eduardo Chapa
 3022

Elaboró	Dirección de Investigación	Revisó	Responsable de SGC	Aprobó	Vicerrectorado de Investigación
---------	----------------------------	--------	--------------------	--------	---------------------------------

Dedicatoria

A DIOS, por darme la oportunidad de llegar hasta aquí y por la salud, conocimiento, sabiduría para alcanzar cada objetivo trazado, además de su infinita misericordia y amor. Como también a mis padres, **Román Vega Medina y Brígida Heredia Delgado** por el amor incondicional y el apoyo espiritual en oraciones, tanto académicos como los de la vida, y el constante apoyo de mis **Hermanos** el cual se ha venido manteniendo a través del tiempo.

Agradecimiento

Agradezco a **Dios**, por darme a las fuerzas, coraje y el valor para culminar mis estudios académicos de forma satisfactoria.

A mi **Padres**, por las oraciones, la confianza, y el apoyo brindado en cada etapa de mi formación académica, laboral y la vida.

A mis maestros Mg. Walter Gregorio Ibarra Fretell y Mg. Edgard Carmen Choquehuanca por compartir los conocimientos y haber guiado durante la elaboración de mi trabajo de investigación.

Declaración de autenticidad

vi

Declaración de autenticidad

Yo José Vega Heredia con DNI N° 70878474, a efecto de cumplir con las disposiciones vigentes consideradas en el Reglamento de Grados y Títulos de la Universidad César Vallejo, Facultad de Ciencias Empresariales, Escuela de Contabilidad, declaro bajo contrato que toda la documentación que acompaño es incontestable y fidedigna.

Así mismo, expreso también bajo juramento que todos los fundamentos e información que se presenta en la presente tesis son auténticos y veraces.

En tal sentido asumo el compromiso que pertenezca ante cualquier falsedad u omisión tanto de los documentos como de información aportada por lo cual me someto a lo dispuesto en las normas académicas de la Universidad César Vallejo.

Lima, 14 de diciembre del 2018



José Vega Heredia
DNI 70878474

Presentación

Señores miembros del jurado calificador:

En cumplimiento del Reglamento de Grados y Títulos de la Universidad Cesar Vallejo presento ante ustedes la Tesis titulada " Capital de trabajo y la rentabilidad de la empresa Mesker Perú S.R.L., del distrito de Puente Piedra, 2018.", la misma que someto a vuestra consideración y espero que cumpla con los requisitos de aprobación para obtener el Título Profesional de Contador Público.

El objetivo principal de la investigación es determinar la relación del capital de trabajo con la rentabilidad, así como el diagnosticar y dar a conocer la problemática principal de la firma, con el objetivo de dar a conocer las causas que originan para posteriormente trazar las recomendaciones necesarias para optimizar la rentabilidad de forma vigorosa y eficiente.

Con el fin de revelar los objetivos, la presente investigación está estructurado en seis capítulos los cuales se describen a continuación en forma ascendente. En el capítulo I se presenta como una introducción; En el capítulo II se da a conocer los métodos de investigación; En el capítulo III se muestra los resultados; En el capítulo IV se presenta la discusión de los resultados; En el capítulo V se da a conocer las conclusiones; En el capítulo VI se presenta las recomendaciones; En el capítulo VII se da a conocer las referencias bibliográficas; y finalmente se presenta los anexos adjuntos.

José Vega Heredia

Índice

PAGINAS PRELIMINARES

Página del Jurado	iii
Declaración de autenticidad	vi
Presentación	vii
Resumen.....	XV
Abstract.....	XVI
I. INTRODUCCIÓN	17
2.1 Realidad problemática	1
2.3 Trabajos previos.....	4
2.3.1 Internacional	4
2.3.2 Nacional.....	7
2.4 Teorías relacionadas al tema	10
1.2 Formulación del Problema	26
1.2.1 Problema General.....	26
1.2.2 Problemas Específicos.....	27
1.3 Justificación del estudio	27
1.4 Hipótesis	29
1.4.1 Hipótesis general	29
1.4.2 Hipótesis específica	29
1.5 Objetivo.....	30
1.5.1 Objetivo General	30
1.5.2 Objetivos Específicos.....	30
II. METODOLOGÍA	31
2.5 Tipo de investigación	32
2.6 Diseño de investigación	32

2.7 Nivel de investigación	33
2.8 Variables, operacionalización.....	33
2.8.1 Variable.....	33
1.5.3 Operacionalización de la variable	34
2.9 Población y muestra.....	38
2.9.1 Población	38
2.9.2 Muestra.....	38
2.9.3 Muestreo.....	39
2.10 Técnicas e instrumentos de recolección de datos, validez y confiabilidad .39	
2.10.1 Técnica: Encuesta.....	39
2.10.2 Instrumento: El cuestionario.....	40
2.10.3 Validez del instrumento	40
2.10.4 Confiabilidad.....	41
2.11 Métodos de análisis de datos	42
2.12 Aspectos éticos	42
III. RESULTADOS	43
3.1 Análisis de confiabilidad del instrumento.....	44
3.2 Resultados de tablas de frecuencia por ítem	45
3.3 Validación de hipótesis	70
IV. DISCUSIÓN	75
V. CONCLUSIONES	79
VI. RECOMENDACIONES.....	82
VII. REFERENCIAS.....	84
ANEXOS	90
Anexo 01: Árbol de problema	91
Anexo 02: Matriz de consistencia.....	92
Anexo 03: Cuestionario	93

Anexo 04: Validez de los instrumentos	95
Anexo 05: Carta de autorización.....	102
Anexo 06: Sistema SPSS versión 25	104
Anexo 07: Resultados de turnitin	106
Anexo 08: Acta de aprobación de originalidad de tesis	109
Anexo 09: Comprobantes de pago	111

Índice de tabla

TABLA N° 1. OPERACIONALIZACIÓN DE VARIABLE 1	36
TABLA N° 2. OPERACIONALIZACIÓN DE VARIABLE 2	37
TABLA N° 3. DISTRIBUCIÓN DEL UNIVERSO DE LOS TRABAJADORES DE LA EMPRESA MESKER PERÚ S.R.L....	38
TABLA N° 4. ESCALA DE LIKERT	40
TABLA N° 5. VALIDACIÓN DE EXPERTOS	41
TABLA N° 6 RESUMEN ALFA DE CRONBACH	44
TABLA N° 7 ALFA DE CRONBACH VARIABLE 1 Y 2	44
TABLA N° 8 ÍTEM 1.....	45
TABLA N° 9 ÍTEM 2.....	46
TABLA N° 10 ÍTEM 3.....	47
TABLA N° 11 ÍTEM 4.....	48
TABLA N° 12 ÍTEM 5.....	49
TABLA N° 13 ÍTEM 6.....	50
TABLA N° 14 ÍTEM 7.....	51
TABLA N° 15 ÍTEM 8.....	52
TABLA N° 16 ÍTEM 9.....	53
TABLA N° 17 ÍTEM 10.....	54
TABLA N° 18 ÍTEM 11.....	55
TABLA N° 19 ÍTEM 12.....	56
TABLA N° 20 ÍTEM 13.....	57
TABLA N° 21 ÍTEM 14.....	58
TABLA N° 22 ÍTEM 15.....	59
TABLA N° 23 ÍTEM 16.....	60
TABLA N° 24 ÍTEM 17.....	61
TABLA N° 25 ÍTEM 18.....	62
TABLA N° 26 ÍTEM 19.....	63
TABLA N° 27 ÍTEM 20.....	64
TABLA N° 28 ÍTEM 21.....	65
TABLA N° 29 ÍTEM 22.....	66
TABLA N° 30 ÍTEM 23.....	67
TABLA N° 31 ÍTEM 24.....	68
TABLA N° 32 ÍTEM 25.....	69
TABLA N° 33 PRUEBA DE NORMALIDAD VARIABLE 1 Y 2.....	70
TABLA N° 34 CORRELACIÓN DE PEARSON CAPITAL DE TRABAJO - RENTABILIDAD	71
TABLA N° 35 CORRELACIÓN DE PEARSON RENTABILIDAD - EFECTIVO Y EQUIVALENTE DE EFECTIVO	72

TABLA N° 36 CORRELACIÓN DE PEARSON RENTABILIDAD - EFECTIVO Y CUENTAS POR COBRAR.....	73
TABLA N° 37 CORRELACIÓN DE PEARSON RENTABILIDAD - INVENTARIOS	74

Índice de gráfico

GRAFICO N° 1 TABLA DE FRECUENCIA DE ÍTEM 1.....	45
GRAFICO N° 2 TABLA DE FRECUENCIA DE ÍTEM 2.....	46
GRAFICO N° 3 TABLA DE FRECUENCIA DE ÍTEM 3.....	47
GRAFICO N° 4 TABLA DE FRECUENCIA DE ÍTEM 4.....	48
GRAFICO N° 5 TABLA DE FRECUENCIA DE ÍTEM 5.....	49
GRAFICO N° 6 TABLA DE FRECUENCIA DE ÍTEM 6.....	50
GRAFICO N° 7 TABLA DE FRECUENCIA DE ÍTEM 7.....	51
GRAFICO N° 8 TABLA DE FRECUENCIA DE ÍTEM 8.....	52
GRAFICO N° 9 TABLA DE FRECUENCIA DE ÍTEM 9.....	53
GRAFICO N° 10 TABLA DE FRECUENCIA DE ÍTEM 10	54
GRAFICO N° 11 TABLA DE FRECUENCIA DE ÍTEM 11	55
GRAFICO N° 12 TABLA DE FRECUENCIA DE ÍTEM 12	56
GRAFICO N° 13 TABLA DE FRECUENCIA DE ÍTEM 13	57
GRAFICO N° 14 TABLA DE FRECUENCIA DE ÍTEM 13	58
GRAFICO N° 15 TABLA DE FRECUENCIA DE ÍTEM 15	59
GRAFICO N° 16 TABLA DE FRECUENCIA DE ÍTEM 16	60
GRAFICO N° 17 TABLA DE FRECUENCIA DE ÍTEM 17	61
GRAFICO N° 18 TABLA DE FRECUENCIA DE ÍTEM 18	62
GRAFICO N° 19 TABLA DE FRECUENCIA DE ÍTEM 19	63
GRAFICO N° 20 TABLA DE FRECUENCIA DE ÍTEM 20	64
GRAFICO N° 21 TABLA DE FRECUENCIA DE ÍTEM 21	65
GRAFICO N° 22 TABLA DE FRECUENCIA DE ÍTEM 22	66
GRAFICO N° 23 TABLA DE FRECUENCIA DE ÍTEM 23	67
GRAFICO N° 24 TABLA DE FRECUENCIA DE ÍTEM 24	68
GRAFICO N° 25 TABLA DE FRECUENCIA DE ÍTEM 25	69

Índice de figura

FIGURA N° 1. Elementos del inventario.....	18
--	----

Resumen

El presente trabajo de investigación, tiene como objetivo determinar la relación entre el capital de trabajo y la rentabilidad de las empresas de estudio en el distrito de puente piedra ,2018. La jerarquía del estudio radica en que la empresa del sector construcción lleven perenemente el buen control del capital de trabajo bruto que conllevan parte del activo de la empresa ya que son recursos que conllevan a determinar una rentabilidad favorable para el desempeño y buen manejo de la entidad de esa manera poder generar el crecimiento de la rentabilidad

La investigación fue realizada con la teoría de Morales y Morales para la primera variable denominado capital de trabajo y la rentabilidad por Molina, Ramírez y de Vicente, además de diferentes fuentes de información recopilado de distintos autores que definen la teoría de las dos variables; capital de trabajo y rentabilidad.

La presente investigación es de tipo aplicada, con un diseño no experimental con un nivel descriptivo correlacional. Al mismo tiempo, se utiliza el instrumento de recolección de datos para llevar a cabo la encuesta de 31 trabajadores del área contable y administrativo de la firma. Por ende, las técnicas de instrumento la validez y confiabilidad fueron validados por expertos para dicha elaboración se tomó como base la escala de Likert.

Palabra clave: Capital de trabajo, activos circulantes, rentabilidad.

Abstract

The objective of this research work is to determine the relationship between working capital and profitability of the study companies in the Puente Piedra district, 2018. The hierarchy of the study lies in the fact that the company in the construction sector carries perenely the good control of the gross working capital that entails part of the assets of the company since they are resources that lead to determine a favorable profitability for the performance and good management of the entity in that way to generate the growth of profitability

The research was carried out with the Morales and Morales theory for the first variable called working capital and profitability by Molina, Ramírez and de Vicente, as well as different sources of information compiled by different authors that define the theory of the two variables; working capital and profitability.

The present investigation is of applied type, with a non-experimental design with a correlational descriptive level. At the same time, the data collection instrument is used to carry out the survey of 31 workers in the accounting and administrative area of the firm. Therefore, instrument techniques, validity and reliability were validated by experts for such elaboration, based on the Likert scale.

Key Words: Working capital, current assets, profitability.