



UNIVERSIDAD CÉSAR VALLEJO

ESCUELA DE POSGRADO

PROGRAMA ACADÉMICO DE MAESTRÍA EN GESTIÓN PÚBLICA

Gestión Municipal y la Participación Ciudadana en la Municipalidad Distrital del Rímac,
2018

TESIS PARA OBTENER EL GRADO ACADÉMICO DE:

Maestro en Gestión Pública

AUTOR:

Br. Pablo Inga Medina (ORCID: 0000-0002-0392-7536)

ASESOR:

Dr. Edwin Alberto Martínez López (ORCID: 0000-0002-1769-1181)

LÍNEA DE INVESTIGACIÓN:

Reforma y Modernización del Estado

LIMA – PERÚ

2019

Dedicatoria

Dedico esta tesis:

A Dios por iluminar mi existencia, a la memoria de mis amados padres Asunción y Cesar y de mi amada esposa Graciela Guzmán Álvarez, a mis hijos, Raúl Anderson, Roberto Freddy, Pablo Carlos, Luis Daniel, Yohana Graciela y Cesar Juan Pablo, a mis nietos Antonella, Gonzalito, Fabian y Gabrielito, porque ellos han sido, son y serán la luz que alumbra mi vivir y la fortaleza para prolongar mi existencia

Agradecimiento

A Dios, porque cuando tropiezo y me caigo el me da la mano para levantarme.

A la Universidad César Vallejo, por la oportunidad de estudiar la Maestría en Gestión Pública. A mi Maestro y Tutor, Dr. Edwin Alberto Martínez López, por su invaluable apoyo para lograr la investigación desarrollada.

A mis amados hijos, ellos han sido, son y serán mi fortaleza, ingrediente perfecto para alcanzar la dicha y felicidad que ahora disfruto.

DICTAMEN DE LA SUSTENTACIÓN DE TESIS

EL / LA BACHILLER (ES): **INGA MEDINA, PABLO**

Para obtener el Grado Académico de *Maestro en Gestión Pública*, ha sustentado la tesis titulada:

GESTIÓN MUNICIPAL Y LA PARTICIPACIÓN CIUDADANA EN LA MUNICIPALIDAD DISTRITAL DEL RÍMAC, 2018

Fecha: 15 de agosto de 2019

Hora: 4:30 p.m.

JURADOS:

PRESIDENTE: Dr. Arturo Eduardo Melgar Begazo

Firma: 


SECRETARIO: Dr. Yolvi Ocaña Fernández

Firma: 

VOCAL: Dr. Edwin Alberto Martínez López

Firma: 

El Jurado evaluador emitió el dictamen de:



Habiendo encontrado las siguientes observaciones en la defensa de la tesis:

.....
.....
.....
.....

Recomendaciones sobre el documento de la tesis:

.....
.....
.....
.....

Nota: El tesista tiene un plazo máximo de seis meses, contabilizados desde el día siguiente a la sustentación, para presentar la tesis habiendo incorporado las recomendaciones formuladas por el jurado evaluador.


Declaratoria de autenticidad

Yo Pablo Inga Medina, estudiante de la Escuela de Posgrado, del programa Maestría en Gestión Pública, de la Universidad César Vallejo, Sede Lima Norte; presento mi trabajo académico titulado: Gestión Municipal y la Participación Ciudadana en la Municipalidad Distrital del Rímac, 2018, en 86 folios para la obtención del grado académico de Maestro en Gestión Pública, es de mi autoría.

Por tanto, declaro lo siguiente:

- He mencionado todas las fuentes empleadas en el presente trabajo de investigación, identificando correctamente toda cita textual o de paráfrasis proveniente de otras fuentes, de acuerdo con lo establecido por las normas de elaboración de trabajos académicos.
- No he utilizado ninguna otra fuente distinta de aquellas expresamente señaladas en este trabajo.
- Este trabajo de investigación no ha sido previamente presentado completa ni parcialmente para la obtención de otro grado académico o título profesional.
- Soy consciente de que mi trabajo puede ser revisado electrónicamente en búsqueda de plagios.
- De encontrar uso de material intelectual ajeno sin el debido reconocimiento de su fuente o autor, me someto a las sanciones que determinen el procedimiento disciplinario.

Lima, agosto de 2019



Pablo Inga Medina

DNI. N° 08028597

Índice

	Página
Dedicatoria	ii
Agradecimiento	iii
Página de jurado	iv
Declaratoria de autenticidad	v
Índice	vi
Índice de tablas	vii
Resumen	viii
Abstract	ix
I. Introducción	10
II. Método	20
2.1 Tipo y diseño de investigación	20
2.2 Operacionalización de variables,	21
2.3. Población	21
2.4. Técnicas e instrumentos de recolección de datos, validez y confiabilidad	22
2.5. Métodos de análisis de datos	22
2.6 Aspectos éticos	23
III. Resultados	24
IV. Discusión	31
V. Conclusiones	33
VI. Recomendaciones	34
VII. Referencias	35
Anexos	41
Anexo 1: Matriz de consistencia	
Anexo 2: Instrumentos de recolección de datos	
Anexo 3: Validación de instrumentos	
Anexo 4: Figuras y tablas	
Anexo 5: Base datos confiabilidad	

Índice de tablas

	Página
Tabla 1: Distribución de frecuencias de la percepción en la (gm).	24
Tabla 2: Distribución de frecuencias de la percepción en la dimensión Planificación	24
Tabla 3: Distribución de frecuencias de la percepción en la dimensión Organización	24
Tabla 4: Distribución de frecuencias de la percepción en la dimensión Dirección	25
Tabla 5: Distribución de frecuencias de la percepción en la dimensión control	25
Tabla 6: Distribución de frecuencias de la percepción en la variable (pc)	26
Tabla 7: Distribución de frecuencias de la percepción en la dimensión Legitimidad política	26
Tabla 8: Distribución de frecuencias de la percepción en la dimensión Participación social	26
Tabla 9: Distribución de frecuencias de la percepción en la Participación intercultural	27
Tabla 10: Distribución de frecuencias de la percepción en la dimensión Fiscalización	27
Tabla 11: Tabla cruzada Gestión Municipal y Participación ciudadana	28
Tabla 12: Coeficiente de correlación de Spearman	29

Resumen

La presente investigación titulada: La gestión municipal y la participación ciudadana en la municipalidad distrital del Rímac, 2018, tuvo como objetivo general determinar la relación que existe entre la gestión municipal y la participación ciudadana en la municipalidad distrital del Rímac, 2018. El método empleado fue hipotético deductivo, el tipo de investigación fue básica de nivel descriptivo correlacional de enfoque cuantitativo; de diseño no experimental transversal. La población estuvo formada por 103 participantes, la muestra por 103 participantes y el muestreo fue de tipo no probabilístico. La técnica empleada para recolectar información fue la encuesta y los instrumentos de recolección de datos fueron el cuestionario, debidamente validados a través de juicios de expertos y determinado su confiabilidad a través del estadístico de fiabilidad Alfa de Cronbach.

Se llegaron a las siguientes conclusiones: Primera: Al hacer el contraste de la hipótesis general, existen evidencias suficientes para afirmar que la gestión municipal tiene relación positiva y significativa con la participación ciudadana en la Municipalidad Distrital del Rímac, 2018, ($r_s = 0.833$, $p < 0.05$). Segunda: Al hacer el contraste de la hipótesis de la específica 1, existen evidencias suficientes para afirmar que la planificación de la gestión municipal tiene relación positiva y significativa con la participación ciudadana en la Municipalidad Distrital del Rímac, 2018, ($r_s = 0.880$, $p < 0.05$). Tercera: Al hacer el contraste de la hipótesis de la específica 2, existen evidencias suficientes para afirmar que la organización de la gestión municipal tiene relación positiva y significativa con la participación ciudadana en la Municipalidad Distrital del Rímac, 2018, ($r_s = 0.805$, $p < 0.05$). Cuarta: Al hacer el contraste de la hipótesis de la específica 3, existen evidencias suficientes para afirmar que la dirección de la gestión municipal tiene relación positiva y significativa con la participación ciudadana en la Municipalidad Distrital del Rímac, 2018, ($r_s = 0.788$, $p < 0.05$). Quinta: Al hacer el contraste de la hipótesis de la específica 4, existen evidencias suficientes para afirmar que el control de la gestión municipal tiene relación positiva y significativa con la participación ciudadana en la Municipalidad Distrital del Rímac, 2018, ($r_s = 0.817$, $p < 0.05$).

Palabras claves: Gestión municipal, Participación ciudadana

Abstract

The present investigation entitled: Municipal management and citizen participation in the district municipality of Rímac, 2018, had as a general objective to determine the relationship between municipal management and citizen participation in the district municipality of Rímac, 2018. The method used was hypothetical deductive, the type of investigation was basic of descriptive level correlational quantitative approach; of non-experimental transversal design. The population was made up of 103 participants, the sample by 103 participants and the sampling was non-probabilistic. The technique used to collect information was the survey and the data collection instruments were the questionnaire, duly validated through expert judgments and determined their reliability through the Cronbach Alpha reliability statistic.

The following conclusions were reached: First: When contrasting the general hypothesis, there is sufficient evidence to affirm that municipal management has a positive and significant relationship with citizen participation in the Rímac District Municipality, 2018, ($r_s = 0.833$, $p < 0.05$). Second: When contrasting the specific 1 hypothesis, there is sufficient evidence to affirm that municipal management planning has a positive and significant relationship with citizen participation in the District Municipality of Rímac, 2018, ($r_s = 0.880$, $p < 0.05$). Third: When contrasting the hypothesis of the specific 2, there is sufficient evidence to state that the organization of municipal management has a positive and significant relationship with citizen participation in the District Municipality of Rímac, 2018, ($r_s = 0.805$, $p < 0.05$). Fourth: When contrasting the hypothesis of the specific 3, there is sufficient evidence to affirm that the direction of the municipal management department has a positive and significant relationship with citizen participation in the District Municipality of Rímac, 2018, ($r_s = 0.788$, $p < 0.05$). Fifth: When contrasting the specific 4 hypothesis, there is sufficient evidence to affirm that the control of municipal management has a positive and significant relationship with citizen participation in the District Municipality of Rímac, 2018, ($r_s = 0.817$, $p < 0.05$).

Keywords: Municipal management, Citizen participation

I. Introducción

En Alemania Nicole Sagener (03-07-2018), traductora del diario Deutschland, señala que la gestión municipal (gm) en una ciudad alemana está diseñada para cumplir sus funciones y sus tareas en la ciudad, en estrecho contacto con la gente, motivando el apoyo de la ciudadanía para la administración municipal, es decir en línea directa con el ciudadano. El PSOE (2015), en su programa marco municipal (2015), indica que, la (gm) y la (pc) en los gobiernos locales está visualizado y orientado para tener una (gm) transparente en beneficio y al servicio de la población en su conjunto. El diario español el País (20-03-2017), señala que la (pc) es un medio de empoderamiento político de la sociedad civil que facilita alianzas estratégicas con las dependencias del gobierno y las municipalidades.

La CEPAL (1998), señala que en los países de latinoamericanos y caribeños: argentina, Bolivia, Brasil, Chile, Colombia, Ecuador, Panamá, Paraguay, Perú, Uruguay, Venezuela, Costa Rica, Cuba, El Salvador, Guatemala, Honduras, Nicaragua, República Dominicana y México, la (gm) con la experiencia europea, se ha fortalecido con la (pc) en las actividades de los gobiernos locales. En república dominicana, el MAP (2016): en su manual de (gm) segunda edición, indica que la (gm), es el acto y resultado de administrar, en el entendido que la (gm) es el cumplimiento de las funciones traducidas en tareas programadas en cada órgano que forma parte de la municipalidad haciendo el uso adecuado del presupuesto asignado. Cruz y Ochoa (2015) realizaron un estudio para su artículo de una revista indexada Avatares de la (pc) en el Estado de México. Tipo de investigación básica (tib), diseño no experimental, la muestra constituida por 100 individuos. Concluyen con el estudio del reducido universo electoral y nos da cuenta de los términos normativos de la (pc) y por encima de, de la influencia definitivo de las praxis políticos culturales históricos del orden político mexicano.

En Perú, Archenti guerra (2016), en su investigación, señala que la (gm), no solo se limita tema de afianzar los servicios, sino que también, significaba modelar las habilidades públicas locales y asimismo propiciar, el mejoramiento de la economía, el medio ambiente e institucional para el bienestar de la población general del distrito. En la libertad-Trujillo, Briceño, (2016), en su investigación “(gm) y calidad de servicio público en el gobierno del municipio distrital de Chugay, año 2016”, señala que el objetivo general fue demostrar como la (gm) influye en mejorar el servicio público en el municipio del distrito de Chugay, se hizo

uso metodológico del diseño de la investigación no experimental, transaccional o transversal de tipo no correlacional, la muestra fue igual a 18 directivos. Se concluye con la demostración de la validez de la hipótesis propuesta en la (gm) que es determinantes en la calidad de la prestación de la atención pública en el municipio distrital de Chugay, año (2016). La ley N°27972, se refiere a la competencia de las municipalidades que es promover la (pc) en la elaboración, discusión y acuerdo de sus programas sociales, presupuestales de gobierno municipal. El INEI(2018), da a conocer que el año 2017, el 97,4% de municipios del Perú informaron sobre la participación de la población en la (gm), 88,3% de peruanos participan en el Presupuesto Participativo, el 64,4% en la rendición de cuentas y el 61,8% en las Juntas Vecinales, sin embargo, en nuestro país la (gm) en la mayoría de los casos no cuenta con recursos para atender los servicios públicos que demanda la población, como se puede apreciar son parecidas las políticas de (gm) del Perú con los de América latina, siendo la (gm) y la (pc) un asunto de accionar lento en estas últimas décadas.

La Municipalidad Distrital del Rímac es una institución estatal del gobierno local, por lo tanto, legalmente se desarrolla conforme lo las normas legales vigentes sobre la materia, consiguientemente está obligado a promover las acciones de (pc) en la (gm) con prioridad en el manejo presupuestal, en las obras de inversión y servicios municipales general, en la constitución de los procesos de organización y programación presupuestal participativo implementando mecanismos de supervisión y control. En la municipalidad distrital del rímac, la gestión municipal no ha podido dar solución a los problemas más urgentes de la ciudad como la seguridad ciudadana, la atención y mantenimiento a los parques, jardines y alamedas, desarrollo social, salud, educación, servicios públicos en general, en esta realidades la (pc) insistió en intervención individual desalentando, al menos implícitamente, la mediación de representantes organizados, teniendo como resultados que los proyectos de (pc) presentados a la municipalidad no han tenido la acogida esperada. Por este motivo se desarrolló el presente estudio de investigación que permitirá establecer qué relación existe entre la (gm) y la (pc) en la municipalidad distrital del Rímac, 2018.

Los antecedentes previos a esta investigación referidas a la (gm) y la (pc), en el campo internacional tenemos a: Gil (2015), en su estudio doctoral, señala que utilizo el (tib) con diseño no experimental (dne), una muestra de 530 usuarios, en conclusión: los cambios y expansión de los espacios urbanos, es un proceso articulado de la planificación estratégica,

relacionada con el liderazgo influyen en la mejora de los resultados de la (gm). Se adhiere También Gómez (2015) en su estudio de investigación: sobre (gm), y catastro urbano en Colombia, utilizo el (tib), nivel descriptivo, diseño no experimental. La muestra fue de 120 empleados Efectivamente se ubicó una correlación significativa ($r_s = 0,778$, $p < 0,05$) entre la organización de la (gm), y catastro urbano en Colombia. Se menciona a Álvarez, (2015), en su investigación, Hacia la eficiencia en la (gm) y la (pc), la investigación, de tipo básica, diseño no experimental, la muestra seleccionada de la población de cada cantón. Termina señalando que: “existe una correlación estadísticamente significativa $0,758$ entre (gm) y la (pc) en Costa Rica.

Cruz y Ochoa (2015) en su artículo de la revista indexada *Avatares de la (pc) en el Estado de México. La antigüedad de los consejos de (pc) en el municipio de Ecatepec*. La metodología utilizada fue deductiva, el (tib), diseño no experimental(dne): transversal, la muestra fue 100 personas, concluyen con el resultado del pequeño espacio electoral nos da cuenta de la reducida y limitante cobertura de normas legales de la (pc) y en particular, de la presencia exigente del ejercicio democrático en las prácticas político cultural tradicional del orden de la política mexicana. También tenemos a De La Torre (2014), señala que en su tesis utilizo un (tib) y diseño no experimental , empleo una población de 2400 municipios de México, las conclusiones fueron; (a) la información proporcionados ha facilitado comprobar el avance y la acción dinámica e intenso de la municipalidad como organismo políticamente democrático, territorial y administrativa, incluyendo a las instituciones federales y del estado de México (b) la reestructuración de los gobiernos locales en 1983 se generó el surgimiento de los gobiernos locales en México.

En los antecedentes nacionales tenemos a: Ramírez. (2017), en su trabajo de investigación titulada: Calidad de vida y (gm) de los empleados del municipio del municipio de Cajay Ancash. (tib), diseño no experimental, muestra 44 colaboradores, concluye que existe correlación positiva $r_s = 0,547$, entre Calidad de Vida y la (gm). También tenemos a Briceño (2016), en su tesis “gm) y calidad del servicio público en el municipio distrital de Chugay, 2016”, (tib), diseño no experimental, muestra fue 33 personas, conclusión: existe correlación significativa $r_s = 0,745$ entre (gm) y calidad del servicio público. Por otro lado, se adhiere Rodríguez (2016) en su estudio (pc) en relación a la (gm) en el gobierno local de la provincia de Leoncio Prado, Huánuco, utilizó el (tib), diseño no experimental muestra de

300 ciudadanos de las organizaciones sociales, se concluye con una correlación significativa $r_s = 0.685$ entre (pc) en relación a la (gm). Así mismo Bringas (2016) en su estudio, nos indica que utilizó el (tib), diseño no experimental con una muestra de 124 funcionarios, concluye indicando que existe una correlación significativa de 0, 728 entre (pc) y la calidad de (gm). Asimismo, Tinoco Rondan (2016). En su estudio señala que utilizó el (tib), diseño descriptivo no experimental, muestra la municipalidad de Santiago de surco, la unidad de análisis el gobierno municipal de surco, utilizo la técnica de la entrevista. Por otro lado, tenemos a: Castillo (2014) en su tesis doctoral, utilizó el (tib), diseño no experimental, muestra de 560 usuarios. Encontrándose una correlación significativa $r_s = 0, 788$ en reingeniería y (gm).

Las teorías, enfoques conceptuales o definiciones que sostienen la variable (gm) están sustentada por: El Sismap (2016); Adeojo (2012); Aucoin (1995), Casermeiro (2008) y Hernández (2014) asumieron que la (gm) es el carácter organizativo y administrativo de los bienes con que cuenta la municipalidad. Constituye un procedimiento permanente de estudios, acciones de decisión, organización y evaluación de funciones que permitan regular la elaboración de las tendencias de estrategias públicas municipales y su aplicación. El Manual de (gm) (2016); Torres y Melamed (2016); Montesinos (2006); Drucker (2002); Fernández y Rainey (2006) asumieron que la (gm) es la totalidad de las funciones y tareas técnico-administrativos que hacen operativo al gobierno local de acuerdo con las dimensiones de modernización de la (gp) que permitan obtener el crecimiento ahorrativo solidario y equitativo, el crecimiento social inclusivo y el mejoramiento ambiental sostenible de la población local. La (gm) es una función de compartimiento cuyo fin es propulsar las mejoras de la economía social equitativa, viable en lo político, eficaz en lo administrativo y con un ambiente sostenible.

Por otro lado, Armas (2016), Moreno (2014); Vélez (2015); Chung, Chen, Wen y Yung (2010); Ros y Luján (2006). Brugué, Gomá y Subirats (2005), Chopyak y Levesque (2002) quienes asumieron que la gestión municipal en su misma palabra es hacer gestión siendo este la opinión de la real academia que el mismo conceptúa, ahora bien en el mismo relato describe la opinión relativo a lo municipal, como lo perteneciente a un gobierno local en este caso municipalidad, cuyo gobernante se denomina alcalde municipal y desde ahí se puede decir que una buena gestión municipal es una buena gestión del alcalde municipal y

de sus colaboradores municipales. Entonces desde lo anterior, se puede manifestar que la gestión municipal es aquella que se encarga de realizar una excelente calidad administrativa y desenvolvimiento de los bienes disponibles de un municipio, refiriéndonos a recursos humanos, recursos materiales dentro de ello los recursos económicos, debe ser la parte preponderante para un buen desenvolvimiento de la entidad municipal ante la población a quien representa.

Louffat (2014), definió la (gm) como una sumatoria de actividades y a través de ellos el funcionario realiza sus funciones en el ámbito de la participación comunitario haciendo que lo administrativo obtenga el significado de mayor precisión y elemental, en el medio social, de la religión, en lo político y económico, todo organismo es dependiente de lo administrativo para lograr sus finalidades; de la positiva o negativa gestión administrativa dependerá el triunfo o la decadencia de la organización. Concello de Santiago (2010), en su libro, señaló que aliviar las consideraciones de la población, es pertinente darle garantías para asegurar la mejor alternativa en la facilidad de acceder a los medios informativos que ofrecen la prestación de servicios de cobertura eficaz, para el efecto es necesario diseñar un procedimiento moderno y reformar el sistema de la administración municipal, lo que significa, conocer los requerimientos de la ciudadanía, planificando, organizando y adaptando valores agregados a los servicios para una mejor atención, con la posibilidad de otorgar y colocar a disposición de las personas una gestión en la administración sintetizada donde la calidad informativa sea eficiente que asegure la satisfacción de lo que el pueblo necesita prioritariamente. Asencio (2006) y Parasuraman, Zeimthaml y Berry (1988) definieron que la (gm) es el interés general y el servicio público orientado a los ciudadanos por ello existe una comunicación directa, para poder brindar un buen servicio al ciudadano.

Asimismo, se establecieron como dimensiones e indicadores de la variable gestión municipal: a) La Planificación, Louffat (2014), definió a la Planificación, como el origen del procedimiento de la administración responsable de asentar las bases funcionales del sistema administrativo en una dependencia. El planeamiento es perfil guía, que dirige y garantiza la orientación de la dirección que debe seguir la organización ofrece facilitando su propio autodiagnóstico o auto evaluación y concluya con las óptimas decisiones en la administración para lograr obtener un desarrollo sostenible y con rentabilidad en el periodo. Para esta dimensión se consideraron los indicadores siguientes: Conocimiento de objetivos,

los recursos disponibles, prestación de servicios y proyectos de inversión pública. b) La Organización, Louffat (2012), estableció que la organización, como el componente número dos del sistema de la administración encargado de efectuar los diseños del orden interior de la dependencia de modo tal que compagine con el planeamiento estratégico cuya definición se considera en la parte primera del del texto. El diseño organizativo de una institución tiene como implicancia la definición de un cuarteto de elementos importantes. En primera instancia se tiene que abordar el patrón organizacional que se debe asumir, en otras palabras, cuál será la conformación estructural de la organización interna más conveniente y armonizable a las prácticas estratégicas establecidas en la dependencia. Para esta dimensión se consideraron los indicadores siguientes: Actividades a desarrollar, capacitación del personal, y desarrollo organizacional.

c) La Dirección, Hampton D. (2011), señaló que la dirección es conducir y desarrollar el plan de acciones y tareas a través del cual la administración institucional definió las características y la tonalidad de la dependencia, los valores, el estilo, tipo de liderazgo. Comunicar y motivar, se consideraron para esa dimensión los indicadores siguientes: Logro de objetivos, desarrollo institucional y gestión presupuestal. d) El Control, Louffat (2012): definió el control como la actividad final del sistema del procedimiento de la administración cuya función es constatar el nivel de eficiencia y eficacia de los productos obtenidos de acuerdo a la programación de las metas para un periodo definido, para esta dimensión se tuvieron en cuenta los indicadores siguientes: Actividades ejecutadas, auditoría interna, auditoría externa, ejecución del presupuesto y plan operativo institucional. Las teorías, enfoques conceptuales o definiciones que sostienen la variable participación ciudadana están sustentada por: Luna Tamayo (2013) en su libro “(pc), Políticas Públicas y Educación en América latina y Ecuador”, definió la (pc) con lo que entendemos que es parte del derecho de la persona. La (pc) en su concepto más sencillo se refiere al accionar de los ciudadanos en los temas y asuntos públicos comunes, en los temas que interesan a la población.

Esta apreciación al transcurrir el tiempo se ha alimentado de muchas opiniones provenientes del extranjero, así como de legislación, otorgándole una significación de mayor amplitud. En tal sentido, la (pc) ya no constituye un simple instrumento que facilita tomar decisiones corporativas convirtiéndose en un elemental derecho de la persona. La ONU, reafirma este principio, La PCM (2012-2016), nos da a entender en su definición teórica

que en la población peruana no se puede tratar con criterio sustentable sobre la (pc) sin hacer mención del proceso descentralista haciendo hincapié de las importantes instituciones representativas como la angr, ampe; el poder legislativo, (2003) la ley N.º 27972”, en su artículo 112, nos da a entender que las municipalidades en su condición de gobierno local, está facultado para promover la (pc) en la elaboración, discusión y acuerdos en el contenido del plan operativo institucional -POI, ejecución presupuestal y gestión. Pastor (2009) en su libro, nos quiere decir en su definición teórica sobre la (pc) que constituye un tema de conveniencia preferente y transversal forma parte del diario accionar de los gobiernos regionales y municipales interesados en poner en marcha una gestión técnica conducente a mejorar la calidad de los servicios públicos en su ámbito geográfico.

Por su parte, Gram Berger (2006); Méndez (2017); Aguirre (2012); Pastor (2012); Acevedo (2004), sostuvieron que en términos teóricos que la relación entre las dependencias públicas y la ciudadanía, conforman para instituciones nacionales, regionales y locales un orden prioritario de mucha importancia. La comunidad civil progresivamente tiene cada vez más representatividad, mediante el cual plantean sus reclamos, formulan sus requerimientos y se esfuerzan por compartir las de decisiones del gobierno local. Puerta, Pérez, Idárraga y Munera (2006); Galais, Navarro y Fontcuberta (2013) sostuvieron que la intervención democrática, detenta objetivamente propósitos en que la ciudadanía ejerce predominio sobre los temas públicos, por intermedio de la (pc) forma que su orientación vocacional se conduce hacia el accionar, sin incurrir en la precipitación sino más bien en condiciones concretas o absoluciones factibles y con un compromiso compartido. En el momento que la población se da cuenta en que son permitidos a tener acción participativa para compartir las decisiones, en este caso es posible comprender la coparticipación tiene sentido, es importante defender los ideales que profesan las tomas de decisiones asociativas o grupales las mismas que deben tener carácter de obligatorias. Asimismo, Tejera (2006); Désautels y Larochelle (2003) la (pc) tiene la fuerza para abrir las puertas y los ventanales para la intervención en los escenarios públicos para buscar definir las metas y objetivos corporativos.

Asimismo, el estudio estableció como dimensiones e indicadores de la variable participación ciudadana: a) La Legitimidad política, Eduardo Montagut (2017), definió la legitimidad política como el atributo que contiene fuerza y poderío o plan político de donde la autoridad representativa surja de la consulta consensuada con la articulación basada en un

compromiso objetivo los que ejercen el gobierno y los administrados, sin la opción de adoptar medidas coactivas o de represión, esta idea surgió en el momento en que se desarrollaba el periodo de la restauración luego del fracaso bélico de napoleón. Los indicadores considerados para esta dimensión tenemos: Cuadro de necesidades, compromiso ciudadano y modalidad de participación ciudadana. b) La Participación social, Delgado García (2017), definió la Participación Social como el accionar activo de la población en las decisiones a tomar sobre el uso de los recursos presupuestales, la programación de actividades impactantes para mejorar los niveles de desarrollo de la vecindad comunitaria. La intervención de la población en la cosa pública constituye un auténtico derecho de la ciudadanía y no un regalo de los organismos del estado. Sin embargo, facilitar la intervención de la colectividad, es necesario disponer de bases legales y tendencias democráticas que establezcan los medios a fin de que las personas, comunidad o grupos organizados se manifiesten oralmente o por escrito y tramitan sus iniciativas a los diferentes órganos del gobierno, para esta dimensión se han considerado los indicadores siguientes: Educación, trabajo, vivienda y salud.

c) La participación intercultural, El Convenio 169 - OIT, art.151, definió la participación intercultural como el reconocimiento del auténtico derecho de la población indígena a participar políticamente al sentenciar que las autoridades gubernamentales deben motivar haciendo uso de los canales de comunicación posibles para que la población indígena participe activamente en las organizaciones o agrupamientos políticos electivas. El (Art. 8.2) señala como el derecho del ciudadano a definir su adhesión a pertenencias identificadoras y puede convivir con la diferencia y tolerar, respetar e integrar las diversas culturas de una comunidad, para ser tratados como miembros de una sociedad, que presenta contenidos como el conocimiento del mundo y de la diversidad; para esta dimensión se han considerado los indicadores siguientes: la diversidad cultural y promover eventos culturales.

d) La fiscalización, Aceves Rosas (2016), define que el tema de la fiscalización tiene por finalidad de entender y enfatizar lo importante que significa manejar el sistema de control y el mecanismo de la fiscalización como instrumentos que permiten mejorar progresivamente la eficiencia, la eficacia y el desenvolvimiento de la función pública. El empleo de las auditorias en las instituciones públicas, permiten controlar el correcto uso de los recursos presupuestales del estado haciendo uso del marco normativo y en caso de

desacato, se efectúen las sanciones a los infractores servidores públicos. El entorno de los indicados mecanismos de control contribuye a transparentar la gestión institucional. La CGR (2006) nos enseña en su definición de la fiscalización que la indicada herramienta de control permite el establecimiento de un entorno organizacional que favorece al manejo de las buenas prácticas, los valores, las conductas y las reglas, para apoyar a los funcionarios de la administración pública para asumir una actitud vigilante del control interno, para esta dimensión se ha definido los indicadores siguientes: Cumplimiento de los proyectos, cronograma de actividades y evitar los actos de corrupción.

En este contexto el estudio planteó el siguiente Problema General: ¿Qué relación existe entre la (gm) y la (pc) en la Municipalidad distrital del Rímac, 2018? y los siguientes problemas específicos:

a) ¿Qué relación existe entre la dimensión planificación de la (gm) y la (pc) en la Municipalidad Distrital del Rímac, 2018?:

b) ¿Qué relación existe entre la dimensión organización de la (gm) y la (pc) en la municipalidad distrital del Rímac, 2018?;

c) ¿Qué relación existe entre la dimensión dirección de la (gm) y la (pc) en la municipalidad distrital del Rímac, 2018?;

d) ¿Qué relación existe entre la dimensión control de la (gm) y la (pc) en la municipalidad distrital del Rímac, 2018?

La justificación teórica de la investigación establece que será relevante el querer conocer de forma clara, precisa y ordenada: qué relación existe entre la (gm) es decir los funcionarios municipales y la (pc), es decir la población organizada en el contexto experimental desarrolladas históricamente en el tiempo entre la (gm) y la (pc) en la municipalidad distrital del Rímac, 2018. La justificación Práctica, caracterizada por la importancia política; se pretendió absolver y solucionar la problemática que afecta a los vecinos, priorizando y jerarquizando los mismos; en la posibilidad que su participación sea de manera activa y efectiva y que los funcionarios de la municipalidad mejoren la (gm) en la promoción de la (pc). El efecto del estudio ayudara a tener conocimiento e importancia de la (pc) en la (gm) en el ámbito de la municipalidad del distrital del Rímac, 2018.

La justificación metodológica, está orientada a la (pc) cuya evaluación histórica en el tiempo demuestra su alejamiento de las gestiones municipales por falta de convocatorias

de las municipalidades para participar en la planificación presupuestal que se utilizara en la municipalidad, actualmente se trata de democratizar el poder municipal con participación de la población organizadas que con su accionar permitan mejorar el desarrollo vecinal del distrito. La (pc) para los políticos constituye un contingente importante para la participación democrática y para una convivencia política sostenible, con este panorama es de vital importancia establecer la promoción de estrategias actualizadas en materia de la (gm) y la (pc).

El estudio plantea el siguiente Objetivo General: Determinar la relación que existe entre la (gm) y la (pc) en la municipalidad distrital del Rímac, 2018, y los siguientes objetivos específicos:

a) Determinar la relación que existe entre la dimensión Planificación de la (gm) y la (pc) en la municipalidad distrital del Rímac, 2018;

b) Determinar la relación que existe entre la dimensión organización de la (gm) y la (pc) en la municipalidad distrital del Rímac, 2018;

c) Determinar la relación que existe entre la dimensión dirección de la (gm) y la (pc) en la municipalidad distrital del Rímac, 2018;

d) Determinar la relación que existe entre la dimensión control de la (gm) y la (pc) en la municipalidad distrital del Rímac, 2018.

El estudio ha planteado las siguientes hipótesis:

Hipótesis general: La (gm) se relaciona con la (pc) en la Municipalidad Distrital del Rímac, 2018.

Hipótesis específicas:

a) La dimensión planificación de la (gm) se relaciona con la (pc) en la municipalidad distrital del Rímac, 2018;

b) La dimensión organización de la (gm) se relaciona con la (pc) en la municipalidad distrital del Rímac, 2018;

c) La dimensión dirección de la (gm), se relaciona con la (pc) en la Municipalidad Distrital del Rímac, 2018;

d) La dimensión control de la (gm) se relaciona con la (pc) en la Municipalidad Distrital del Rímac, 2018.

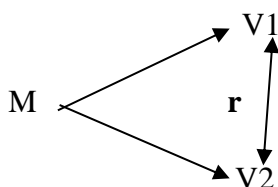
II. Método

2.1 Tipo y diseño de investigación

Es tipo básica, Según Valderrama (2013), “se diferencia a partir de un contexto teórico permaneciendo siempre en él; su fin es enunciar teorías novedosas o simplemente se encarga de modificar las que ya existen, incrementa la sabiduría de la ciencia y la filosofía, sin contrastes con otro de carácter práctico.” (p.22). El estudio cuenta con un tipo de diseño no experimental; lo cual Hernández y Mendoza (2018) el estudio empleado, sin manipuleo intencionado de variables, ya que observamos lo fenomenal en su estado natural y luego ser analizados. El enfoque usado fue el cuantitativo, para el efecto se tomó en consideración a Quezada (2014) “averigua o indaga la precisión de la medición o índice social para globalizar el resultado a la población.

La presente investigación fue de nivel correlacional por cuanto Hernández y Mendoza (2018) Sostuvieron que el modelo de estudio no dispone de manera natural vínculos según motivos, pudiendo proporcionar evidencias de probables causas de un fenómeno” Según el perfil del estudio es no experimental, de corte transversal; que se ejecuta sin manipular deliberadamente la variable, solamente se mirara el fenómeno como existe en su entorno natural, luego especificarlo y analizarlo. Valderrama (2013), se realiza sin manipulación deliberada de la(s) variable(s), debido a que los acontecimientos ocurrieron antes de la investigación. Asimismo, se empleó el procedimiento hipotético deductivo. Sánchez y Reyes (2015), el proceso como tránsito, asume enunciados con características hipotéticas y lo exhibe como tal, si fuera una suposición de ellos, en vinculación de otras técnicas, soluciones que confirmanos con hechos. Esto nos indica que se harán uso de hipótesis para la realización del estudio.

En la gráfica esquemática del estudio correlacional se indica:



Leyenda:

M = Muestra

V1 = Gestión Municipal

V2 = Participación ciudadana

r = Correlación entre V1 y V2

2.2 Operacionalización de variables.

Vx: Gestión Municipal

Vy: Participación ciudadana

Gestión Municipal(gm) (X) según Louffat (2014) definió: La gestión como una sumatoria de hechos, a través de ellos el directivo cumple con la ejecución sus funciones traducidas en tareas en el universo de los esfuerzos colectivos donde lo administrativo asume significaciones precisas y elementales, en lo comunal, religión, política y económico, las dependencias organizativamente cumplen funciones administrativas para buscar sus fines, del cumplimiento de estas funciones dependerá el éxito o la frustración institucional(p. 2)

Participación ciudadana(pc) (Y). lo sustenta Pastor (2009) la (pc) se transforma en un tema de utilidad preferencial y transversal en la agenda de las autoridades municipales quienes requieren establecer una administración técnica, dirigido a lograr el bien común de la población. (p. 25).

Definición operacional de la (gm) (X). En base a sus dimensiones; cuyos indicadores son 32 ítems que serán realizadas y ejecutadas mediante un sondeo encuestando a trabajadores considerando sus dimensiones: planificación, organización, dirección, control, con sus respectivos indicadores y los 32 ítems que engloba el cuestionario.

Definición operacional de la (pc) (Y). En base a sus dimensiones; cuyos indicadores son 28 ítems que serán realizadas y ejecutadas mediante una encuesta a los trabajadores en sus cinco dimensiones: Legitimidad política, participación social, participación intercultural y fiscalización, con sus indicadores y los 28 ítems del cuestionario.

2.3 Población

Sabino (1992) afirma que la población censal es el total de individuos u objetos que poseen características similares, que pueden ser observados en un lugar y tiempo determinado. Una población tiene las siguientes características: (a) homogeneidad, (b) tiempo, (c) espacio y (e) cantidad. La población está constituida por 103 beneficiarios de la Municipalidad Distrital del Rímac, 2018

2.4 Técnicas e instrumentos de recolección de datos validez y confiabilidad

Técnica

Se empleó la encuesta como técnica para recolectar los datos. Carrasco (2005) señala que es el indagar datos a través de preguntas a la muestra, que nos va a proporcionar relevante información.

Instrumentos

Asimismo, la herramienta que se utilizará en el estudio es el cuestionario. Martínez (2012) nos quiere decir que es un formato con detalles una relación de preguntas en relación a un asunto puntual, con el fin de obtener información del asunto en estudio. Antes de aplicar el cuestionario es necesario determinar la validez y la confiabilidad del instrumento.

Validez

La validez del instrumento se determina a través del juicio de expertos para determinar su pertinencia, relevancia y claridad del instrumento antes de ser aplicado

Confiabilidad

Según Hernández y Mendoza (2018) el nivel de confianza es una herramienta de que se utiliza para medir, es la forma en como obtenemos los resultados de sobre la coherencia y producto.

Se hizo uso como técnica de estudio la encuesta y como instrumento el cuestionario; además, se usó el coeficiente alfa de Cronbach en la Municipalidad Distrital del Rímac, 2018; sobre ambas variables de este estudio. Ante ello, como se puede verificar en la tabla, el resultado fue de ,958 de tal manera, que dicha variable gestión municipal tiene alta confiabilidad de la variable participación ciudadana fue ,888, por lo que se puede manifestar que dicha variable tiene una fuerte confiabilidad. La confiabilidad se determina a través del alfa de crombach para cada variable.

2.5 Métodos de análisis de datos

En esta investigación la selección de la muestra es objetiva, seguidamente solicite el permiso correspondiente, posteriormente se realizó la aplicación del instrumento; además, se procedió a trasladar los datos a un formato Excel para el proceso de tablas y figura estadística SPSS 25, de los cuales arrojaron los resultados que se muestra en el siguiente capítulo.

Estadística descriptiva Se tienen diferentes métodos para recoger los datos,

clasificarlos describirlos con respecto a la metodología del análisis de datos. Hevia (2001) para este caso, se empleó el programa Excel 2019 destinadas a las variables en estudio, en el que se almacenaron la información recabados mediante el uso del instrumento de medición, para luego emplear el análisis descriptivo e inferencial con el uso de la herramienta SPSS, para obtener el resultado de confiable haciendo el análisis de Alfa de Cronbach. De esta manera se podrá identificar lo confiable y viable de los instrumentos de medición.

Estadista inferencial/ Prueba de hipótesis

Ho: (Formular la hipótesis nula) $r=0$

H1: (Formular la hipótesis alterna) $r \neq 0$

Nivel de significación

El nivel de significación teórica $\alpha=0.05$

que corresponde a un nivel de confiabilidad del 95%

Prueba estadística

El estadístico inferencial rho de Spearman.

Regla de decisión

El nivel de significación " p " es menor que α , rechazar H_0 .

El nivel de significación " p " no es menor que α , no rechazar H_0 .

2.6 Aspectos éticos

Se realizó y elaboró cumpliendo con traslucidez en la obtención de datos. Asimismo, la investigación se elaboró respetando las teorías por parte de renombrados autores; cuyas referencias fueron citadas. Además, declaró que esta investigación es de mi autoría respetando los lineamientos establecidos por la universidad.

III. Resultados

3.1 Resultados descriptivos

Tabla 1

Distribución de frecuencias de la percepción en la Gestión Municipal

	(gm)	Frecuencia	Porcentaje
Válido	Pésimo	13	12,6
	Deficiente	25	24,3
	Bueno	37	35,9
	Sobre saliente	28	27,2
	Total	103	100,0

De acuerdo con tabla 1 de datos y la figura 1(ver anexo 4), el 12.6% observan un nivel de percepción de pésimo en la variable (gm); el 24.3% observan un nivel de percepción de deficiente, el 35.9% observan un nivel de percepción de bueno y el 27.2% observan un nivel de percepción de sobresaliente, siendo el nivel bueno el predominante en la variable (gm).

Tabla 2

Distribución de frecuencias de la percepción en la dimensión Planificación

Planificación		Frecuencia	Porcentaje
Válido	Pésimo	12	11,7
	Deficiente	26	25,2
	Bueno	34	33,0
	Sobre saliente	31	30,1
	Total	103	100,0

De acuerdo con la tabla 2 de datos y la figura 2 (ver anexo 4), el 11.7% % observan un nivel de percepción de pésimo en la dimensión planificación; el 25.2% observan un nivel de percepción de deficiente, el 33.0% observan un nivel de percepción de bueno y el 30.1% observan un nivel de percepción de sobresaliente, siendo el nivel bueno el predominante en la dimensión planificación.

Tabla 3

Distribución de frecuencias de la percepción en la dimensión Organización

Organización		Frecuencia	Porcentaje
Válido	Pésimo	12	11,7
	Deficiente	25	24,3
	Bueno	36	35,0
	Sobre saliente	30	29,1
	Total	103	100,0

De acuerdo con la tabla 3 de datos y la figura 3 (ver anexo 4), el 11.7% observan un nivel de percepción de pésimo en la dimensión organización; el 24.3% observan un nivel de percepción de deficiente, el 35.0% observan un nivel de percepción de bueno y el 29.1% observan un nivel de percepción de sobresaliente, siendo el nivel bueno el predominante en la dimensión organización.

Tabla 4

Distribución de frecuencias de la percepción en la dimensión Dirección

Dirección		Frecuencia	Porcentaje
Válido	Pésimo	10	9,7
	Deficiente	28	27,2
	Bueno	38	36,9
	Sobre saliente	27	26,2
	Total	103	100,0

De acuerdo con la tabla 4 de datos y la figura 4(ver anexo 4), el 9.7% observan un nivel de percepción de pésimo en la dimensión dirección; el 27.2% observan un nivel de percepción de deficiente, el 36.9% observan un nivel de percepción de bueno y el 26.2% observan un nivel de percepción de sobresaliente, siendo el nivel bueno el predominante en la dimensión organización.

Tabla 5

Distribución de frecuencias de la percepción en la dimensión control

Control		Frecuencia	Porcentaje
Válido	Pésimo	9	8,7
	Deficiente	27	26,2
	Bueno	39	37,9
	Sobre saliente	28	27,2
	Total	103	100,0

De acuerdo con la tabla 5 de datos y la figura 5 (ver anexo 4), el 8.7% observan un nivel de percepción de pésimo en la dimensión control; el 26.2% observan un nivel de percepción de deficiente, el 37.9% observan un nivel de percepción de bueno y el 27.2% observan un nivel de percepción de sobresaliente, siendo el nivel bueno el predominante en la dimensión control.

Tabla 6

Distribución de frecuencias de la percepción en la variable Participación ciudadana

	(pc)	Frecuencia	Porcentaje
Válido	Muy Insatisfecho	14	13,6
	Medianamente satisfecho	24	23,3
	Satisfecho	38	36,9
	Muy Satisfecho	27	26,2
	Total	103	100,0

De acuerdo con la tabla 6 de datos y la figura 6 (ver anexo 4), el 13.6% observan un nivel de percepción de muy insatisfecho en la variable (pc); el 23.3% observan un nivel de percepción medianamente satisfecho, el 36.9% observan un nivel de percepción de satisfecho y el 26.2% observan un nivel de percepción de muy satisfecho, siendo el nivel satisfecho el predominante en la variable (pc)

Tabla 7

Distribución de frecuencias de la percepción en la dimensión Legitimidad política

	Legitimidad política	Frecuencia	Porcentaje
Válido	Muy Insatisfecho	12	11,7
	Medianamente satisfecho	24	23,3
	Satisfecho	38	36,9
	Muy Satisfecho	29	28,2
	Total	103	100,0

De acuerdo con la tabla 7 de datos y la figura 7 (ver anexo 4), el 11.7% observan un nivel de percepción de muy insatisfecho en la dimensión legitimidad política de la variable (pc); el 23.3% observan un nivel de percepción medianamente satisfecho, el 36.9% observan un nivel de percepción de satisfecho y el 28.2% observan un nivel de percepción de muy satisfecho, siendo el nivel satisfecho el predominante en la dimensión legitimidad política.

Tabla 8

Distribución de frecuencias de la percepción en la dimensión Participación social

	Participación social	Frecuencia	Porcentaje
Válido	Muy Insatisfecho	13	12,6
	Medianamente satisfecho	23	22,3
	Satisfecho	38	36,9
	Muy Satisfecho	29	28,2
	Total	103	100,0

De acuerdo con tabla 8 de datos y la figura 8 (ver anexo 4), el 12.6% observan un nivel de percepción de muy insatisfecho en la dimensión participación social de la variable (pc); el 22.3% observan un nivel de percepción medianamente satisfecho, el 36.9% observan un nivel de percepción de satisfecho y el 28.2% observan un nivel de percepción de muy satisfecho, siendo el nivel satisfecho el predominante en la dimensión participación social.

Tabla 9

Distribución de frecuencias de la percepción en la Participación intercultural

Participación intercultural		Frecuencia	Porcentaje
Válido	Muy Insatisfecho	16	15,5
	Medianamente satisfecho	22	21,4
	Satisfecho	38	36,9
	Muy Satisfecho	27	26,2
	Total	103	100,0

De acuerdo con la tabla 9 de datos y la figura 9 (ver anexo 4), el 15.5% observan un nivel de percepción de muy insatisfecho en la dimensión participación intercultural de la variable (pc); el 21.4% observan un nivel de percepción medianamente satisfecho, el 36.9% observan un nivel de percepción de satisfecho y el 26.2% observan un nivel de percepción de muy satisfecho, siendo el nivel satisfecho el predominante en la dimensión participación intercultural.

Tabla 10

Distribución de frecuencias de la percepción en la dimensión Fiscalización

Fiscalización		Frecuencia	Porcentaje
Válido	Muy Insatisfecho	15	14,6
	Medianamente satisfecho	22	21,4
	Satisfecho	39	37,9
	Muy Satisfecho	27	26,2
	Total	103	100,0

De acuerdo con la tabla 10 de datos y la figura 10 (ver anexo 4), el 14.6% observan un nivel de percepción de muy insatisfecho en la dimensión fiscalización de la dimensión fiscalización; el 21.4% observan un nivel de percepción medianamente satisfecho, el 37.9% observan un nivel de percepción de satisfecho y el 26.2% observan un nivel de percepción de muy satisfecho, siendo el nivel satisfecho el predominante en la dimensión fiscalización.

Tabla 11

Tabla cruzada Gestión Municipal y Participación ciudadana

		Participación ciudadana				Total
		Muy Insatisfecho	Medianamente satisfecho	Satisfecho	Muy Satisfecho	
Gestión Municipal	Pésimo	11	2	0	0	13
	Deficiente	3	22	0	0	25
	Bueno	0	0	36	1	37
	Sobre saliente	0	0	2	26	28
Total		14	24	38	27	103

De acuerdo con la tabla 11 de datos y la figura 11(ver anexo 4), 11 de los encuestados perciben un nivel pésimo en gestión municipal y un nivel muy satisfecho en la participación ciudadana, el 22 un nivel deficiente en gestión municipal y medianamente satisfecho en la participación ciudadana, el 36 un nivel bueno en gestión municipal y satisfecho en la participación ciudadana, el 26 un nivel sobresaliente en gestión municipal y muy satisfecho en la participación ciudadana.

3.2 Resultados inferenciales

Nivel de significación:

El nivel de significación teórica $\alpha = 0.05$
que corresponde a un nivel de confiabilidad del 95%

Regla de decisión:

El nivel de significación " p " es menor que α , rechazar H_0
El nivel de significación " p " no es menor que α , no rechazar H_0

Prueba estadística

La prueba estadística empleando el estadístico inferencial rho de Spearman

Tabla 12

Coefficiente de correlación de Spearman

		Participación ciudadana	
		<i>Correlaciones</i>	
Rho de Spearman	Gestión Municipal	Coeficiente de correlación	,833**
		Sig. (bilateral)	,000
		N	103
	Planificación	Coeficiente de correlación	,880**
		Sig. (bilateral)	,000
		N	103
	Organización	Coeficiente de correlación	,805**
		Sig. (bilateral)	,000
		N	103
	Dirección	Coeficiente de correlación	,788**
		Sig. (bilateral)	,000
		N	103
	Control	Coeficiente de correlación	,817**
		Sig. (bilateral)	,000
		N	103

** . La correlación es significativa en el nivel 0,01 (bilateral).

El coeficiente de correlación Rho de Spearman da como certeza una relación alta ($r=0.833$) y debido a que el valor de significancia es = 000 se rechaza la hipótesis nula, y se acepta que la gestión municipal se relaciona significativamente con la participación ciudadana en la Municipalidad Distrital del Rímac, 2018

El coeficiente de correlación Rho de Spearman da como certeza una relación alta ($r=0.880$) y debido a que el valor de significancia es = 000 se rechaza la hipótesis nula, y se acepta que la planificación de la gestión municipal se relaciona significativamente con la participación ciudadana en la Municipalidad Distrital del Rímac, 2018.

El coeficiente de correlación Rho de Spearman da como certeza una relación alta ($r=0.805$) y debido a que el valor de significancia es = 000 se rechaza la hipótesis nula, y se acepta que la organización de la gestión municipal se relaciona significativamente con la participación ciudadana en la Municipalidad Distrital del Rímac, 2018.

El coeficiente de correlación Rho de Spearman da como certeza una relación alta ($r=0.788$) y debido a que el valor de significancia es = 000 se rechaza la hipótesis nula, y se

acepta que la dirección de la gestión municipal se relaciona significativamente con la participación ciudadana en la Municipalidad Distrital del Rímac, 2018.

El coeficiente de correlación Rho de Spearman da como certeza una relación alta ($r=0.817$) y debido a que el valor de significancia es $= 000$ se rechaza la hipótesis nula, y se acepta que el control de la gestión municipal se relaciona significativamente con la participación ciudadana en la Municipalidad Distrital del Rímac, 2018.

IV. Discusión

Conforme a los productos logrados por el análisis realizado en el municipio distrital del Rímac y comparativamente con los productos logrados en otras investigaciones similares indicamos lo siguiente:

El objetivo general planteado fue conocer la relación que existe entre la (gm) y la (pc) en la municipalidad distrital del Rímac, 2018; Para obtener los objetivos del estudio se aplicaron los instrumentos de (gm) y la (pc) que se confeccionados en función de las dimensiones y los indicadores de las variables estudiados. El informe de los logros descritos estadísticamente de la variable (gm) en la figura 1 y tabla 1 de datos, el 12.6% observan una percepción de pésimo en la variable (gm); el 24.3% observan una percepción de deficiente, el 35.9% observan una percepción de bueno y el 27.2% observan una percepción de sobresaliente, siendo el nivel de percepción bueno el predominante en la variable (gm). Este estudio lo sustentan Louffat (2014)

El informe de los logros descritos estadísticamente de la variable (pm) en la figura 6 y tabla 6 de datos, el 13.6% observan una percepción de muy insatisfecho en la variable (pc); el 23.3% observan una percepción medianamente satisfecho, el 36.9% observan una percepción de satisfecho y el 26.2% observan una percepción de muy satisfecho, siendo el nivel de percepción satisfecho el predominante en la variable (pc) Este estudio lo sustenta Pastor (2009, p. 25). Para el contraste de la hipótesis general, El (cdc) Rho de Spearman da como certeza una relación alta ($r= 0.833$) y debido a que el valor de significancia es $= 000$ se rechaza la hipótesis nula, y se acepta que la (gm) se relaciona con la (pc) en la Municipalidad Distrital del Rímac, 2018. Rodríguez (2016) sobre su obra de (pc) en relación a la (gm) en la Municipalidad Provincial de Leoncio Prado, localizó una correlación significativa $rs= 0.685$ entre (pc) y la (gm) lo sustentan: Louffat (2014) y Pastor (2009, p. 25)

Al contrastar la hipótesis específica 1, El (cdc) Rho de Spearman da como certeza una relación alta ($r= 0.880$) y debido a que el valor de significancia es $= 000$ rechazando la hipótesis nula, y aceptando que la dimensión planificación de la (gm) se relaciona con la (pc) en la municipalidad distrital del Rímac, 2018; Similarmente se tiene a Ramírez. (2017), en su trabajo de investigación realizado en la municipalidad distrital de Cajay-Ancash, quien

descubrió que existe una correlación positiva $r_s = 0,547$, entre la calidad de vida y la planificación de la (gm); lo sustentan: Louffat (2014) y Pastor (2009, p.25)

Al contrastar la hipótesis específica 2, El (cdc) Rho de Spearman da como certeza una relación alta ($r = 0.805$) y debido a que el valor de significancia es $= 000$ se rechaza la hipótesis nula, y se acepta que la dimensión organización de la (gm) se relaciona con la (pm) en la municipalidad distrital del Rímac, 2018 Se adhiere De La Torre (2014), en su tesis realizó un estudio tipo básica y diseño no experimental en México. quien encontró una relación de $0,658$ entre reforma municipal la organización de la gestión municipal, lo sustentan: Louffat (2014) y Pastor (2009, p.25). Al contrastar la hipótesis específica 3, El (cdc) Rho de Spearman da como certeza una relación alta ($r = 0.788$) y debido a que el valor de significancia es $= 000$ se rechaza la hipótesis nula, y se acepta que la dimensión dirección de la (gm), se relaciona con la (pc) en la Municipalidad Distrital del Rímac, 2018; Gómez (2015) en su estudio sobre (gm), y catastro urbano en Colombia. Encontró una correlación significativa $0,732$ entre la dirección de la (gm) y catastro. Lo sustentan: Louffat (2014) y Pastor (2009, p. 25)

Al contrastar la hipótesis específica 4, El (cdc) Rho de Spearman da como certeza una relación ($r = 0.817$) y debido a que el valor de significancia es $= 000$ se rechaza la hipótesis nula, y se acepta que La dimensión control de la gestión municipal se relaciona con la participación ciudadana en la Municipalidad Distrital del Rímac, 2018. Se adhiere Gil (2015), en su tesis doctoral “Análisis de la influencia de la (gm) en la identificación territorial y sus efectos en el campo turístico, quien encontró una relación significativa de $0,578$ entre control de la (gm) y la identidad territorial lo sustentan Louffat (2014) y Pastor (2009, p. 25)

V. Conclusiones

Primera: Al contrastar la hipótesis general, tenemos evidencia que confirman que la gestión municipal tiene relación positiva y significativa con la participación ciudadana en la Municipalidad Distrital del Rímac, 2018, ($r_s = 0.833$, $p < 0.05$).

Segunda: Al efectuar la contrastación de la hipótesis de la específica 1, tenemos evidencia para confirmar que la planificación de la (gm) tiene relación positiva y significativa con la (pc) en la Municipalidad Distrital del Rímac, 2018, ($r_s = 0.880$, $p < 0.05$).

Tercera: Al efectuar la contrastación de la hipótesis de la específica 2, tenemos evidencia para confirmar que la organización de la (gm) tiene relación positiva y significativa con la (pc) en la Municipalidad Distrital del Rímac, 2018, ($r_s = 0.805$, $p < 0.05$).

Cuarta: Al hacer la contrastación de la hipótesis de la específica 3, tenemos evidencias para confirmar que la dirección de la (gm) tiene relación positiva y significativa con la (pc) en la Municipalidad Distrital del Rímac, 2018, ($r_s = 0.788$, $p < 0.05$).

Quinta: Al hacer la contrastación de la hipótesis de la específica 4, tenemos evidencia para afirmar que el control de la (gm) tiene relación positiva y significativa con la (pc) en la Municipalidad Distrital del Rímac, 2018, ($r_s = 0.817$, $p < 0.05$).

VI. Recomendaciones

- Primera:** En el municipio del distrito del Rímac, debe continuar los cambios de mejora de la (gm) con el concurso progresivo de la (pc) en la elaboración del plan operativos institucional, programación de actividades, proyectos de interés local, propuestas de proyectos y actividades que permitan lograr los objetivos del gobierno municipal en beneficio de la población asentada en el distrito.
- Segunda:** Elaborar y ejecutar un plan integral sistematizado para informar a la población del distrito para tener accesibilidad oportuno y confiable en las actividades y proyectos programados por la municipalidad a fin de participar en la implementación de igual manera en la formulación de las políticas públicas a implementar en el periodo de gestión, así mismo lograr la participación activa en la discusión del presupuesto participativo y los lineamientos de políticas internas para la Gestión Municipal compartida involucrando la participación activa de los ciudadanos.
- Tercera:** Implementar en la municipalidad distrital del Rímac, todos los mecanismos normativos para una eficiente y mayoritaria participación ciudadana que garantice una gestión municipal sin corrupción en la ejecución de los presupuestos asignados, optimizando los resultados en respuesta a las necesidades de la población.
- Cuarta:** El gobierno municipal debe generar y mantener una eficiente relación concertada con los ciudadanos para desarrollar una convivencia democrática para la concertación y ejecución de los programas y proyectos que generen mejores condiciones de los servicios públicos para el uso de la población en su conjunto.
- Quinta:** El gobierno municipal, debe desarrolla programas concertados de capacitación para implementar en los trabajadores de la municipalidad y en las organizaciones populares existentes en el distrito el contenido académico y practico de las dimensiones de las variables del estudio relacionados con la (gm) y la (pc) en el gobierno local distrital del Rímac.

Referencias

- Acevedo, A. (2004). Reflexiones sobre las finalidades de la enseñanza de las ciencias: Educación científica para la ciudadanía. *Revista Eureka sobre Enseñanza y Divulgación de las Ciencias*, 1(1), 3-16. Disponible: <http://www.apaceureka.org/revista/>.
- Aceves, R (2016) El alcance del control y la fiscalización en la administración pública. UNAM-México.
- Adeojo, L. (2012). *Effective time management for high performan*. International Business and Marketing. Seinäjoki University of Applied Sciences. Seinäjoki: Finlandia.
- Aguirre, J. (2012). La participación ciudadana mediática para descentralizar al Estado. *Revista Iberoamericana de Filosofía, Política y Humanidades*, año 15, n° 29. Pág. 33–53. Universidad de Monterrey (México). *Citizenship.com.2.0*
- Álvarez, L. (2015) Towards the efficiency of municipal management and citizen participation - Costa Rica. University of Applied Sciences. Seinäjoki: Finlandia.
- Andrade, P. y Asís, C. (2017) *Gestión Municipal y Participación Ciudadana en el Centro Poblado La Minka - Distrito de Supe, 2017*. Tesis (Licenciatura). Universidad Nacional José Faustino Sánchez Carrión. Huacho.
- Archenti, G. (2016) Gestión municipal (investigación), Perú.
- Armas, A. (2016) Gestión municipal (semanario “Universidad”)-Costa Rica.
- Aucoin, P. (1995). The New Public Management: Canada in Comparative Perspective, Montreal, Canada, *Institute for Research on Public Policy*.
- Banda, D. (2018) *Participación ciudadana y la gestión del desarrollo local en la municipalidad Distrital de Anco Huallo, 2007-2013*. Tesis (Maestría). Pontificia Universidad Católica del Perú.
- Bloj, C. (2014) *Itinerarios de deliberación ciudadana. El programa Presupuesto Participativo del Municipio de Rosario (Argentina)*. *Revista Iberoamericana*. VIII, 32 (2008), 31-50.
- Briceño, R. (2016) La Investigación gestión municipal y calidad de servicio público en el gobierno del municipio de Chugay, año 2016-La libertad-Trujillo.
- Bringas, A. (2014) *El Presupuesto Participativo y la Calidad de la Gestión de los Recursos Públicos en las Municipalidades Distritales de la Región Ayacucho, Período 2009-2013* (Tesis de Doctor) Universidad San M.de Porres.

- Brugué, Q.; Gomá, R. y Subirats, J. (2005). Govern Cities and Territories in the network society, *Reforma y Democracia*, 32, Caracas, CLAD, pp 7-18.
- Casermeyro, M. (2008). La experiencia en gestión de la calidad en la provincia de Salta. *Revista de la Red de Expertos Iberoamericanos en Calidad en la Administración Pública*, 2, 14-17. Disponible: http://www.aeval.es/comun/pdf/DAD_Nx_2_1S_08.pdf
- Castillo, L. (2014) *Reingeniería y Gestión Municipal*. Tesis (Doctor) Universidad
- Chopyak, J. y Levesque, P. (2002). *Public participation in science and technology decision making: trends for the future*, *Technology in Society*, No. 24, p.155-166.
- Chung, J., Chen, J., Wen, H., y Yung, C. (2010). Knowledge management and innovativeness: the role organizational climate and structure. *International Journal of Manpower*
- Cruz, R. y Ochoa, J. (2015) *Avatares de la participación ciudadana en el Estado de México. La experiencia de los consejos de participación ciudadana en el municipio de Ecatepec*. *Revista Espacios Públicos*. Vol. 18, núm. 42, Pg. 89-113.
- De La Torre, C. (2014) *Municipal y Capacidad de Gestión de los Gobiernos Municipales en México*. Título (Doctor). Universidad Complutense de Madrid.
- Désautels, J. y Larochelle, M. (2003). Educación científica: el regreso del ciudadano y de la ciudadana. *Revista de Enseñanza de las Ciencias*, 21(1), 3-20.
- Díaz (2017) *Participación ciudadana y la gestión de políticas públicas*. *Revista Gestión y Política Pública*. Volumen XXVI. Número 2. Pg. 341-379.
- Drucker, P. (2002). *The practice of management*. New York: Harper Collins Publishers
- Fernández, S. y Rainey, H. (2006). Managing Successful Organizational Change in the Public Sector. *Revista Public Administration*, 66: 168-176. DOI: <http://dx.doi.org/10.1111/j.1540-6210.2006.00570.x>
- Galais, C., Navarro, C. y Fontcuberta, P. (2013) La calidad de los procesos participativos locales: indicadores y factores explicativos contextuales. El caso de Andalucía. *Revista Española de Ciencia Política*. Núm. 32, Julio 2013, pp. 65-87.
- García D. (24-04-2017) La participación social (definición)-Lima-Perú
- Gil (2015) Análisis de la influencia de la gestión municipal en la identidad territorial y su repercusión en el ámbito turístico. Tesis Doctoral, Oleiros-España.

- Gómez (2015) *Diagnóstico de gestión municipal, y catastro urbano en Colombia*. Tesis Maestría. Universidad de Carabobo. Venezuela.
- Gómez, K. (2015). *Diagnóstico De Comunicación Organizacional, Y Gestión Administrativa En Colombia*. (Tesis Maestría), Universidad De Carabobo, Valencia-Venezuela
- Guevara (2017) Red de revistas científicas de américa latina publicación. La gestión participativa para mejorar las condiciones de accesibilidad urbana. Puebla-México
- Hernández R., Fernández, C., y Baptista, P. (2014). *Metodología de la investigación* (6° ed.). México: McGraw-Hill/Interamericana Editores, S.A. de C.V.
- Hernández, L. (2016). *La participación ciudadana y la construcción de Ciudadanía en jóvenes, Universitarios de la ciudad de Puebla* (2012-2015). El colegio de la Frontera Norte Tesis de maestría. El colegio de la Frontera Norte - México.
- Hernández, O. (2014). La autonomía municipal en el constitucionalismo Latinoamericano: realidad y perspectivas en el caso de Cuba. *Revista Mexicana de Derecho Constitucional*. DOI: 10.1016/S1405-9193(14)70460-3
- Huisa, T. (2013). *Administrative management*. (6ª ed.). Madrid: Morata.
- INEI (2017) Participación ciudadana en la gestión municipal 2017-Lima-Perú.
- Leone, G.; Saglione, G.; Scagliotti, E. y Sciara, A. (2013) *Secretary of the Treasury and a change in the Budget Culture in the face of a new Democratic Culture*. New York: Harper Collins Publishers
- Louffat, D. (2012). *Administrative planning*. (2ª ed.). México: Limusa
- MAP (2016) Gestión Municipal-Manual segunda edición-Republica dominicana.
- Méndez, C. (2017). *Cultural transformation in organizations a model for change management*. New York:. Editorial Limusa S.A.
- MGM (2016) Gestión municipal (manual)-Santo Domingo-Republica Dominicana.
- Miranda, F. Y Pastor, P. (2015) *Comunicación Organizacional Y Clima Social En Los Trabajadores De Una Municipalidad Del Departamento De Lambayeque – 2015*. (Tesis De Maestría) Universidad Señor De Sipán.
- Miranda, F. y Pastor, P. (2015) *Comunicación Organizacional y Gestión Administrativa De Una Municipalidad Del Departamento De Lambayeque – 2015*.
- Montagut, E. (2017) *Political legitimacy (study of the dimension)*. España

- Montesinos, E. (2006) Los límites de la modernización municipal para profundizar la participación ciudadana en Chile ¿Es la gobernanza de proximidad una alternativa? *Revista Gestión y Política Pública*. Vol. XVI. No.2. Pág. 319-351
- Moreno, Y. (2014). Modelo de gestión para el municipio de Quibdó. *Rev. Suma Neg.*; 5(12): 148-157. DOI: 10.1016/S2215-910X(14)70037-0
- Muñiz, J. (2003) *Comunicación organizacional* México: Interamericana Editores. Nacional Mayor de San Marcos.
- Nicole, S. (2018) Municipal management of mayors as heads of local government, translator of the newspaper. Deutschland-Alemania.
- Ospina, M.; Roja, Y.; Zuluaga, J. (2014). *La Comunicación Organizacional Y La Gestión Administrativa Pública, Colombia*”; (Tesis De Maestría) Universidad De Medellín – Colombia.
- País, D. (2017) Enfoque sobre la participación ciudadana, Diario español
- Parasuraman, A; Zeimthaml, V, y Berry L. (1988). Communication and Control Processes in the Delivery of Service Quality. Ed: Journal Of Marketing. Vol. 52.
- Pastor, E. (2009). *El trabajo social en la dimensión de las políticas públicas de proximidad: responsabilidad y compromiso social. Humanismo y trabajo social*, 8 pp.85-109.
- Pastor, E. (2012). Trabajo Social, Capital Social, Inteligencia Cooperativa y diálogo significativo en el ámbito local. *Portularia*. Vol. 12. Pág. 91-99. Universidad de Murcia España. Doi:10.5218/P rts .2012.0010
- Patricio, H. (2009) *Administrative Management* (3ª ed.). México: Prentice-Hall Hispanoamericana, S.A.
- Pérez, H. (1982) *La gestión administrativa*. México: Pearson.
- Pinochet, M. (2017) *Participación ciudadana y la gestión pública local en la comuna de Pudahuel*. Tesis de maestría. Universidad de Chile- Chile.
- Pizzolante, D. (2004), *El poder de la comunicación estratégica* - Bogotá, Editorial Pontificia Universidad Javeriana.
- Plaza, T. y Janes, F. (2007) *Administrative management* (3ª ed.). México: Prentice-Hall Hispanoamericana, S.A.
- Presidencia de Consejo de Ministros - Secretaría de Descentralización. (2012). Plan Nacional de Descentralización 2012- 2016. 147. Lima, Perú.

- PSOE, (2015) La gestión municipal y la participación ciudadana en los gobiernos locales, España.
- Puerta, U., Munera, C., Idarrága, C. y Munera, F. (2006). *La participación ciudadana y el desarrollo de la cultura política en Colombia*. Bogotá, Colombia: Legis S.A.
- Quezada, M. (2014), Metodología de la investigación. (2da ed.). Perú: Editorial
- Quispe, E. (2015) *Comunicación Organizacional y la Gestión Administrativa en la Municipalidad Distrital De Pacucha, Andahuaylas, 2015* (Título Profesional). Universidad nacional José María Arguedas.
- Ramírez, R. (2017) Investigación-Calidad de vida y gestión municipal de los empleados del municipio de Cajay-Ancash-
- Rivero, C. (2008), *Administrative management* (2ª. ed.). Buenos Aires: Ateneo
- Robbins, S. y De Cenzo, H. (2013). *Administrative management*. Barcelona: Paidós
- Rodríguez (2016) Participación ciudadana en relación a la gestión en el gobierno local-municipal (Trabajo de investigación) provincia Leoncio Prado. Huánuco-Perú.
- Rojas (2015) “*Factores que limitan la Participación Ciudadana en el Presupuesto Participativo. Caso: distrito de Mariano Melgar*”. Tesis (Maestría). Universidad Católica del Perú.
- Romero, S. (2017) *Gestión Municipal y la Participación Ciudadana en la Municipalidad Distrital de Huanchaco, 2015*. Tesis (Maestría). Universidad Cesar Vallejo.
- Ros, J., y Luján, M. (2006). La planificación documental en la gestión municipal; el archivo de oficina. *Revista General De Información Y Documentación*, 15(2), 79 -101. Disponible:<https://revistas.ucm.es/index.php/RGID/article/view/RGID0505220079A/9702>
- Salgado (2017) Red de revistas científicas de américa latina publicación. La gestión participativa para mejorar las condiciones de accesibilidad urbana. Puebla-México.
- Salinas, J. (2017) *Presupuesto participativo y la gestión municipal de la municipalidad distrital de Cerro Colorado, Arequipa 2015*. Tesis (Titulación). Universidad Nacional de San Agustín, Arequipa.
- Sánchez y Reyes (06-2018) Manual de términos en investigación, científica, tecnológica y humanística-Universidad Ricardo Palma-Lima-Perú
- Sismap (2016) Sistema de monitoreo a la administración pública aplicado a los municipios-Republica dominicana.

- Tejera, H. (2006) Cultura ciudadana, gobiernos locales y partidos políticos en México. *Revista Sociológica*, año 21, No. 61 pág. 41 70
- Tinoco R. (2016) Análisis del gobierno municipal de surco (estudio)-Distrito Surco-Lima-Perú.
- Torres, P. y Melamed, E. (2016). Fundamentos teóricos de la cultura desde la óptica de las organizaciones. *Revista Desarrollo Gerencial*, 8(1), 143-164. DOI: <https://doi.org/10.17081/dege.8.1.1411>
- Varela, E. (2010). *Gestión y gobernanza local en perspectiva comparada: las políticas públicas de modernización administrativa en los gobiernos locales de Galicia y el norte de Portugal*. (Tesis inédita de doctorado). Univ. Complutense de Madrid, España.
- Vélez, X. (2015). La contribución de los modelos de gestión participativos en el desarrollo de los gobiernos municipales. *Rev. Trca Sinergia*. Vol.6 N° 2. DOI: https://doi.org/10.33936/eca_sinergia.v6i2.344

Anexos

Anexo 1: Matriz de consistência

Título: Gestión Municipal y la participación ciudadana en la Municipalidad Distrital del Rímac, 2018

Autor: Pablo Inga Medina.

Problema	Objetivos	Hipótesis	Variables e indicadores				
<p>Problema general ¿Qué relación existe entre la gestión municipal y la participación ciudadana en la Municipalidad distrital del Rímac, 2018?</p> <p>Problemas específicos: a)¿Qué relación existe entre la dimensión planificación de la gestión municipal y la participación ciudadana en la Municipalidad Distrital del Rímac, 2018? b)¿Qué relación existe entre la dimensión organización de la gestión municipal y la participación ciudadana en la municipalidad distrital del Rímac, 2018? c)¿Qué relación existe entre la dimensión dirección de la gestión municipal en la municipalidad distrital del Rímac, 2018? d)¿Qué relación existe entre la gestión municipal y la dimensión control de la gestión municipal en la municipalidad distrital del Rímac, 2018?.</p>	<p>Objetivo general: Determinar la relación que existe entre la gestión municipal y la participación ciudadana en la municipalidad distrital del Rímac, 2018</p> <p>Objetivos específicos: a) Determinar la relación que existe entre la dimensión Planificación de la gestión municipal y la participación ciudadana en la municipalidad distrital del Rímac, 2018 b) Determinar la relación que existe entre la dimensión organización de la gestión municipal y la participación ciudadana en la municipalidad distrital del Rímac, 2018 c) Determinar la relación que existe entre la dimensión dirección de la gestión municipal y la participación ciudadana en la municipalidad distrital del Rímac, 2018 d) Determinar la relación que existe entre la dimensión control de la gestión municipal y la participación ciudadana en la municipalidad distrital del Rímac, 2018.</p>	<p>Hipótesis general: La gestión municipal se relaciona con la participación ciudadana en la Municipalidad Distrital del Rímac, 2018.</p> <p>Hipótesis específicas: a) La dimensión planificación de la gestión municipal se relaciona con la participación ciudadana en la municipalidad distrital del Rímac, 2018. b) La dimensión organización de la gestión municipal se relaciona con la participación ciudadana en la municipalidad distrital del Rímac, 2018 c) La dimensión dirección de la gestión municipal, se relaciona con la participación ciudadana en la Municipalidad Distrital del Rímac, 2018 d) La dimensión control de la gestión municipal se relaciona con la participación ciudadana en la Municipalidad Distrital del Rímac, 2018.</p>	Variable 1: Gestión Municipal.				
			Dimensiones	Indicadores	Ítems	Escala de medición	Niveles y rangos
			Planificación	-Conocimiento de objetivos -Los recursos disponibles -Prestación de servicios -Proyectos de inversión pública	1 - 9	ESCALA Ordinal VALORES Siempre (5) Casi siempre/4) A veces (3) Casi nunca (2) Nunca (1)	Sobre saliente (83-96) Bueno (66-82) Deficiente (49-65) Pésimo (32-48)
			Organización	--Actividades a desarrollar - Capacitación del personal -Desarrollo organizacional-	10 - 18		
			Dirección	-Logro de objetivos --Desarrollo institucional -Gestión presupuestal	19 - 24		
			Control	-Actividades ejecutadas -Auditoría interna -Auditoría externa -Ejecución del presupuesto -Plan operativo institucional	25 32		
			Variable 2: Participación ciudadana.				
			Dimensiones	Indicadores	Ítems	Escala de medición	Niveles y rangos
			Legitimidad política	-Cuadro de necesidades -Compromiso ciudadano -Modalidad de participación Ciudadana.	1-8	Fuertemente de acuerdo(5) Mayormente de acuerdo(4) Medianamente en desacuerdo (3) Débilmente en desacuerdo (2)	Muy Satisfecho <136- 140> Satisfecho <100 - 135> Medianamente satisfecho <64 -99> Muy Insatisfecho <28 - 63>
			Participación social	-Educación -Trabajo -Vivienda -Salud	9-16		

			Participación intercultural	-Diversidad cultural -Promover eventos culturales	17-22	Fuertemente en desacuerdo (1)	
			Fiscalización	-Cumplimiento de los proyectos -Cronograma de actividades -Evitar la Corrupción	23-28		
Nivel - diseño de investigación	Población y muestra	Técnicas e instrumentos		Estadística a utilizar			
Nivel: Descriptivo correlacional Diseño: No experimental Transversal Método: Hipotético deductivo	Población: 103 participantes Tipo de muestreo: No probabilístico Tamaño de muestra: 103 participantes	Variable 1: Gestión Municipal Técnicas: La encuesta Instrumentos: Cuestionario Autor: Louffat Año: 2012 Monitoreo: Ámbito de Aplicación: Municipalidad Forma de Administración: Individual		DESCRIPTIVA: Distribución de frecuencias y porcentajes de las variables de estudio INFERENCIAL: Contraste de hipótesis con el coeficiente Rho de Spearman			
		Variable 2: Participación Ciudadana. Técnicas: La encuesta Instrumentos: Cuestionario. Autor: Cantú Año: 2001 Monitoreo: Ámbito de Aplicación: Municipalidad Forma de Administración: Individual					

Anexo 2: Instrumentos de recolección de datos

Cuestionario: Gestión municipal

Estimados Señores:

A través de la encuesta mediremos los factores que influyen en la gestión municipal. Encontrará una serie de preguntas referidos a La respuesta es anónima, por lo que le agradeceremos conteste todos los ítems con la mayor sinceridad posible

Instrucciones: Lea detenidamente las preguntas formuladas y responda con seriedad, marcando con un aspa (X) en la alternativa correspondiente de la columna RESPUESTA.

5= Siempre, 4= Casi siempre; 3= Algunas veces, 2= Casi nunca, 1=Nunca

N°	V1: GESTIÓN MUNICIPAL	RESPUESTA				
		1	2	3	4	5
	D1: PLANIFICACIÓN					
1	¿Los trabajadores tienen conocimiento sobre los objetivos contenidos en el plan operativo institucional – POI de la municipalidad?					
2	¿La municipalidad hace del conocimiento a los trabajadores del logro de los objetivos estratégicos en el periodo programado por la municipal?					
3	¿Los trabajadores de la municipalidad se sienten complacidos al tener conocimiento de los objetivos logrados con los proyectos de obras públicas?					
4	¿Los trabajadores tienen conocimiento de los recursos disponibles con la que cuenta la municipalidad?					
5	¿Los recursos disponibles de la municipalidad provienen mayormente de los ingresos propios?					
6	¿La municipalidad a través de la gestión administrativa realiza la prestación de servicios públicos de calidad a su comunidad?					
7	¿La municipalidad con un adecuado Plan Estratégico Institucional puede mejorar la calidad de la prestación de servicios públicos?					
8	¿La municipalidad elabora su presupuesto anual para los proyectos de inversión pública presentados por las organizaciones vecinales?					
9	¿Los trabajadores tienen conocimiento de los proyectos de inversión pública que ejecuta la municipalidad en beneficio de la población del distrito?					
	D2: ORGANIZACIÓN					
10	¿Los trabajadores tienen conocimiento que la municipalidad propicia la participación ciudadana en la elaboración del plan de actividades a desarrollar?					
11	¿La municipal promueve en el personal que las actividades de trabajo a desarrollar sean en forma conjunta y en equipo?					
12	¿La municipalidad cumple adecuadamente con desarrollar las actividades para obtener los objetivos del Plan Estratégico (PEI) anual?					
13	¿La municipalidad cuenta con un programa anual de capacitación del personal?					
14	¿La municipalidad propicia la capacitación al personal por especialidades para la atención al público?					
15	¿El área de Recursos humanos de la municipalidad hace de conocimiento del personal el programa de capacitación anual?					
		RESPUESTA				
N°	V1: GESTIÓN MUNICIPAL	1	2	3	4	5
16	¿La municipalidad resalta en el desarrollo organizacional los valores, actitudes, relaciones y honradez como políticas de la institución?					

17	¿La municipalidad propicie un ambiente de desarrollo organizacional que permita al personal sentirse a gusto con las funciones que desempeña?					
18	¿La municipalidad, fomenta a través del desarrollo organizacional las buenas relaciones entre el administrado y la administración municipal?					
	D3: DIRECCIÓN					
19	¿La municipalidad orienta su política de gestión municipal hacia el logro de los objetivos estratégicos institucionales?					
20	¿La municipalidad realiza algún tipo de reconocimiento a los trabajadores en el logro de los objetivos de la institución?					
21	¿Se considera que el personal de la municipalidad participa en el desarrollo institucional para una eficiente gestión institucional?					
22	¿La municipalidad promueve el desarrollo institucional con trabajos en equipo para obtener mejores resultados en la gestión municipal?					
23	¿La municipalidad ha realizado una adecuada gestión presupuestal para obtener los recursos necesarios para ejecutar el plan operativo institucional?					
24	¿La gestión presupuestal de la municipalidad fue para el mejoramiento y modernización de los servicios públicos?					
	D4: CONTROL					
25	¿Considera que las gerencias de la municipalidad realizan el monitoreo a las unidades y dependencias para verificar el cumplimiento de las funciones y actividades asignadas para su ejecución?					
26	¿El órgano de control de la municipalidad cuenta con un plan de supervisión de las actividades ejecutadas por los diferentes órganos y dependencias de la municipalidad?					
27	¿El órgano de auditoría interna de la municipalidad cumple su función de control haciendo cumplir las normas y procedimientos establecidas para las funciones de las unidades orgánicas de la municipalidad?					
28	¿Se considera necesario que la municipalidad utilice los servicios de auditorías externas para evaluar el trabajo de los órganos de la municipalidad?					
29	¿Se tiene conocimiento que la municipalidad evalúa permanentemente la ejecución del presupuesto en el desarrollo de las actividades del Plan Operativo Institucional (POI)?					
30	¿Se tiene conocimiento que la municipalidad hace evaluaciones de la ejecución del presupuesto anual para conocer el avance de las obras públicas?					
31	¿Se tiene conocimiento que el órgano de control de la municipalidad realiza auditorías al cumplimiento de las actividades del plan operativo institucional?					
32	¿Se tiene conocimiento que el órgano de control interno hace un seguimiento al Plan operativo institucional-POI, para evaluar al personal si presta servicios de calidad a los ciudadanos?					

Cuestionario: Participación ciudadana

Estimados Señores:

A través de la encuesta mediremos los factores que influyen en la participación ciudadana. Encontrará una serie de preguntas referidos a La respuesta es anónima, por lo que le agradeceremos conteste todos los ítems con la mayor sinceridad posible

Instrucciones: Lea detenidamente las preguntas formuladas y responda con seriedad, marcando con un aspa (X) en la alternativa correspondiente.

5=Siempre, 4=Casi siempre, 3=Algunas veces, 2=Casi nunca, 1=Nunca.

Nº	V2: PARTICIPACIÓN CIUDADANA	RESPUESTA				
		1	2	3	4	5
	D1: LEGITIMIDAD POLITICA					
1	¿Se tiene conocimiento que los ciudadanos participan con sus propuestas en la elaboración del cuadro de necesidades de la municipalidad para el plan operativo institucional?					
2	¿Se tiene conocimiento que los ciudadanos están identificados con las necesidades de su distrito como habitantes y que deben incluirse en el cuadro de necesidades de la municipalidad?					
3	La municipalidad del Rímac convoca a los ciudadanos a cabildo abierto para dar a conocer el cuadro de necesidades de la municipalidad.					
4	La población del distrito manifiesta su compromiso ciudadano con el ejercicio de su derecho a la participación ciudadana para mejorar la atención de los servicios públicos en el distrito.					
5	La municipalidad promueve como legitimidad política el compromiso ciudadano en la población para lograr la participación ciudadana en las actividades del gobierno municipal del distrito.					
6	¿Se considera que el compromiso ciudadano con las necesidades del distrito debe ser expresados en un cabildo abierto convocado por la municipalidad?					
7	¿Se considera que la municipalidad y la sociedad civil para mejorar los servicios deben trabajar en conjunto como una modalidad de participación ciudadana?					
8	¿Se considera que el presupuesto participativo es una modalidad de participación ciudadana en la municipalidad?					
	D2: PARTICIPACIÓN SOCIAL					
9	La municipalidad propone a la población en cabildo abierto metas sobre el mejoramiento de los servicios de educación en el distrito.					
10	La municipalidad inspecciona regularmente el funcionamiento adecuado de los servicios de educación básica regular en el distrito					
11	La municipalidad promueve la participación ciudadana para la creación de fuentes de trabajo para la población desocupada del distrito.					
12	Considera que la municipalidad debe supervisar y vigilar el trabajo de los menores de edad como forma de explotación del menor en abandono.					
13	¿Se considera que la municipalidad debe promover en el distrito la creación de programas de viviendas populares para la población más desprotegida del distrito?					
14	¿Se tiene conocimiento que la municipalidad cuenta con registros de la población sin vivienda en el distrito?					
15	¿Se considera que la municipalidad debe promover y facilitar el acceso a los servicios de salud de la población más necesitada del distrito?					
16	¿Se considera que la municipalidad con la participación ciudadana debe proteger y mejorar la atención de la salud pública en beneficio de la población en el distrito?					
Nº	V2: PARTICIPACIÓN CIUDADANA	RESPUESTA				
		1	2	3	4	5

	D3: PARTICIPACIÓN INTERCULTURAL						
17	La municipalidad tiene clara las directivas a través del portal de transparencia sobre la diversidad cultural en el distrito						
18	¿Se considera que la municipalidad debe desarrollar programas de difusión permanentes sobre la diversidad cultural existente en nuestro distrito?						
19	¿Se considera que la municipalidad debe difundir en la población la diversidad cultural de familias lingüísticas y pueblos étnicos existentes en el país y en el distrito del Rímac?						
20	¿Se tiene conocimiento que la municipalidad promueve eventos culturales en la población del distrito del Rímac?						
21	¿Se considera que la municipalidad con la participación ciudadana debe programar un calendario anual de eventos culturales en el distrito?						
22	¿Se considera que la municipalidad con la participación ciudadana debe contar con medio de comunicación para difundir el programa cultural en el distrito?						
	D4: FISCALIZACIÓN						
23	¿Se tiene conocimiento que la municipalidad ha ejecutado en los plazos establecidos en el plan operativo institucional el cumplimiento de los proyectos en beneficio de la población del Rímac?						
24	¿Se tiene conocimiento que el cumplimiento de los proyectos en beneficio de la población es ejecutado con el presupuesto anual de la municipalidad?						
25	¿Se tiene conocimiento que todas las actividades de la municipalidad se encuentran programadas y supervisadas?						
26	¿Se considera que la supervisión de la ejecución del cronograma de actividades y las acciones de control interno sirve para evitar los errores técnicos y administrativos de los funcionarios en la municipalidad?						
27	¿Se considera que el control interno y el control externo son acciones de supervisión para evitar la corrupción en la municipalidad distrital?						
28	¿Se considera que para evitar la corrupción en la municipalidad debe haber un programa de fiscalización permanente de la contraloría general de la república en el municipio?						

Anexo 3: Validación de instrumentos

CERTIFICADO DE VALIDEZ DE CONTENIDO DEL INSTRUMENTO QUE MIDE Participación ciudadana.

N°	DIMENSIONES / ítems	Pertinencia ^a		Relevancia ²		Claridad ^d		Sugerencias
		Si	No	Si	No	Si	No	
	DIMENSIÓN: Legitimidad política							
1	¿Se tiene conocimiento que los ciudadanos participan con sus propuestas en la elaboración del cuadro de necesidades de la municipalidad para el plan operativo institucional?	✓		✓		✓		
2	¿Se tiene conocimiento que los ciudadanos están identificados con las necesidades de su distrito como habitantes y que deben incluirse en el cuadro de necesidades de la municipalidad?	✓		✓		✓		
3	La municipalidad del Rímac convoca a los ciudadanos a cabildo abierto para dar a conocer el cuadro de necesidades de la municipalidad.	✓		✓		✓		
4	La población del distrito manifiesta su compromiso ciudadano con el ejercicio de su derecho a la participación ciudadana para mejorar la atención de los servicios públicos en el distrito.	✓		✓		✓		
5	La municipalidad promueve como legitimidad política el compromiso ciudadano en la población para lograr la participación ciudadana en las actividades del gobierno municipal del distrito.	✓		✓		✓		
6	¿Se considera que el compromiso ciudadano con las necesidades del distrito debe ser expresados en un cabildo abierto convocado por la municipalidad?	✓		✓		✓		
7	¿Se considera que la municipalidad y la sociedad civil para mejorar los servicios deben trabajar en conjunto como una modalidad de participación ciudadana?	✓		✓		✓		
8	¿Se considera que el presupuesto participativo es una modalidad de participación ciudadana en la municipalidad?	✓		✓		✓		
	Participación social	Si	No	Si	No	Si	No	

9	La municipalidad propone a la población en cabildo abierto metas sobre el mejoramiento de los servicios de educación en el distrito.	<input checked="" type="checkbox"/>	<input checked="" type="checkbox"/>	<input checked="" type="checkbox"/>	<input checked="" type="checkbox"/>	<input checked="" type="checkbox"/>	<input checked="" type="checkbox"/>	<input checked="" type="checkbox"/>
10	La municipalidad inspecciona regularmente el funcionamiento adecuado de los servicios de educación básica regular en el distrito	<input checked="" type="checkbox"/>	<input checked="" type="checkbox"/>	<input checked="" type="checkbox"/>	<input checked="" type="checkbox"/>	<input checked="" type="checkbox"/>	<input checked="" type="checkbox"/>	<input checked="" type="checkbox"/>
11	La municipalidad promueve la participación ciudadana para la creación de fuentes de trabajo para la población desocupada del distrito.	<input checked="" type="checkbox"/>	<input checked="" type="checkbox"/>	<input checked="" type="checkbox"/>	<input checked="" type="checkbox"/>	<input checked="" type="checkbox"/>	<input checked="" type="checkbox"/>	<input checked="" type="checkbox"/>
12	Considera que la municipalidad debe supervisar y vigilar el trabajo de los menores de edad como forma de explotación del menor en abandono.	<input checked="" type="checkbox"/>	<input checked="" type="checkbox"/>	<input checked="" type="checkbox"/>	<input checked="" type="checkbox"/>	<input checked="" type="checkbox"/>	<input checked="" type="checkbox"/>	<input checked="" type="checkbox"/>
13	¿Se considera que la municipalidad debe promover en el distrito la creación de programas de viviendas populares para la población más desprotegida del distrito?	<input checked="" type="checkbox"/>	<input checked="" type="checkbox"/>	<input checked="" type="checkbox"/>	<input checked="" type="checkbox"/>	<input checked="" type="checkbox"/>	<input checked="" type="checkbox"/>	<input checked="" type="checkbox"/>
14	¿Se tiene conocimiento que la municipalidad cuenta con registros de la población sin vivienda en el distrito?	<input checked="" type="checkbox"/>	<input checked="" type="checkbox"/>	<input checked="" type="checkbox"/>	<input checked="" type="checkbox"/>	<input checked="" type="checkbox"/>	<input checked="" type="checkbox"/>	<input checked="" type="checkbox"/>
15	¿Se considera que la municipalidad debe promover y facilitar el acceso a los servicios de salud de la población más necesitada del distrito?	<input checked="" type="checkbox"/>	<input checked="" type="checkbox"/>	<input checked="" type="checkbox"/>	<input checked="" type="checkbox"/>	<input checked="" type="checkbox"/>	<input checked="" type="checkbox"/>	<input checked="" type="checkbox"/>
16	¿Se considera que la municipalidad con la participación ciudadana debe proteger y mejorar la atención de la salud pública en beneficio de la población en el distrito?	<input checked="" type="checkbox"/>	<input checked="" type="checkbox"/>	<input checked="" type="checkbox"/>	<input checked="" type="checkbox"/>	<input checked="" type="checkbox"/>	<input checked="" type="checkbox"/>	<input checked="" type="checkbox"/>
	DIMENSIÓN: Participación intercultural	Si	No	Si	No	Si	No	Si No
17	La municipalidad tiene clara las directivas a través del portal de transparencia sobre la diversidad cultural en el distrito	<input checked="" type="checkbox"/>	<input checked="" type="checkbox"/>	<input checked="" type="checkbox"/>	<input checked="" type="checkbox"/>	<input checked="" type="checkbox"/>	<input checked="" type="checkbox"/>	<input checked="" type="checkbox"/>
18	¿Se considera que la municipalidad debe desarrollar programas de difusión permanentes sobre la diversidad cultural existente en nuestro distrito?	<input checked="" type="checkbox"/>	<input checked="" type="checkbox"/>	<input checked="" type="checkbox"/>	<input checked="" type="checkbox"/>	<input checked="" type="checkbox"/>	<input checked="" type="checkbox"/>	<input checked="" type="checkbox"/>

19	¿Se considera que la municipalidad debe difundir en la población la diversidad cultural de familias lingüísticas y pueblos étnicos existentes en el país y en el distrito del Rimac?	✓	✓	✓	✓		
20	¿Se tiene conocimiento que la municipalidad promueve eventos culturales en la población del distrito del Rimac?	✓	✓	✓	✓		
21	¿Se considera que la municipalidad con la participación ciudadana debe programar un calendario anual de eventos culturales en el distrito?	✓	✓	✓	✓		
22	¿Se considera que la municipalidad con la participación ciudadana debe contar con medio de comunicación para difundir el programa cultural en el distrito?	✓	✓	✓	✓		
	DIMENSIÓN: Fiscalización	Si	No	Si	No	Si	No
23	¿Se tiene conocimiento que la municipalidad ha ejecutado en los plazos establecidos en el plan operativo institucional el cumplimiento de los proyectos en beneficio de la población del Rimac?	✓	✓	✓	✓		
24	¿Se tiene conocimiento que el cumplimiento de los proyectos en beneficio de la población es ejecutado con el presupuesto anual de la municipalidad?	✓	✓	✓	✓		
25	¿Se tiene conocimiento que todas las actividades de la municipalidad se encuentran programadas y supervisadas?	✓	✓	✓	✓		
26	¿Se considera que la supervisión de la ejecución del cronograma de actividades y las acciones de control interno, sirve para evitar los errores, técnicos y administrativos de los funcionarios en la municipalidad?	✓	✓	✓	✓		
27	¿Se considera que el control interno y el control externo son acciones de supervisión para evitar la corrupción en la municipalidad distrital?	✓	✓	✓	✓		
28	¿Se considera que para evitar la corrupción en la municipalidad debe haber un programa de fiscalización permanente de la contraloría general de la república en el municipio?	✓	✓	✓	✓		

Observaciones (precisar si hay
suficiencia):

Suficiente

Opinión de aplicabilidad: Aplicable No aplicable

Apellidos y nombres del juez validador. Dr/Mg: *PHILIP LEONARDO BANCAR*


DNI: *72469261*

Especialidad del validador: *Gestión Pública y Gobernabilidad*

09 07
.....de.....del 20*19*

- ¹Perinencia: El ítem corresponde al concepto teórico formulado.
- ²Relevancia: El ítem es apropiado para representar al componente o dimensión específica del constructo
- ³Claridad: Se entiende sin dificultad alguna el enunciado del ítem, es conciso, exacto y directo

Nota: Suficiencia, se dice suficiencia cuando los ítems planteados son suficientes para medir la dimensión



Firma del Experto Informante.

CERTIFICADO DE VALIDEZ DE CONTENIDO DEL INSTRUMENTO QUE MIDE Gestión Municipal

N°	DIMENSIONES / ítems	Pertinenci a		Relevancia 2		Clarida d ³		Sugerencias
		Si	No	Si	No	Si	No	
	DIMENSIÓN 1 : Planificación							
1	¿Los trabajadores tienen conocimiento sobre los objetivos contenidos en el plan operativo institucional – POI de la municipalidad?	✓		✓		✓		
2	¿La municipalidad hace del conocimiento a los trabajadores del logro de los objetivos estratégicos en el periodo programado por la municipal?	✓		✓		✓		
3	¿Los trabajadores de la municipalidad se sienten complacidos al tener conocimiento de los objetivos logrados con los proyectos de obras públicas?	✓		✓		✓		
4	¿Los trabajadores tienen conocimiento de los recursos disponibles con la que cuenta la municipalidad?	✓		✓		✓		
5	¿Los recursos disponibles de la municipalidad provienen mayormente de los ingresos propios?	✓		✓		✓		
6	¿La municipalidad a través de la gestión administrativa realiza la prestación de servicios públicos de calidad a su comunidad?	✓		✓		✓		
7	¿La municipalidad con un adecuado Plan Estratégico Institucional puede mejorar la calidad de la prestación de servicios públicos?	✓		✓		✓		
8	¿La municipalidad elabora su presupuesto anual para los proyectos de inversión pública presentados por las organizaciones vecinales?	✓		✓		✓		
9	¿Los trabajadores tienen conocimiento de los proyectos de inversión pública que ejecuta la municipalidad en beneficio de la población del distrito?	✓		✓		✓		
	DIMENSIÓN 2: Organización	Si	No	Si	No	Si	No	

10	¿Los trabajadores tienen conocimiento que la municipalidad propicia la participación ciudadana en la elaboración del plan de actividades a desarrollar?	↘		↘		↘		↘	
11	¿La municipal promueve en el personal que las actividades de trabajo a desarrollar sean en forma conjunta y en equipo?	↘		↘		↘		↘	
12	¿La municipalidad cumple adecuadamente con desarrollar las actividades para obtener los objetivos del Plan Estratégico (PEI) anual?	↘		↘		↘		↘	
13	¿La municipalidad cuenta con un programa anual de capacitación del personal?	↘		↘		↘		↘	
14	¿La municipalidad propicia la capacitación al personal por especialidades para la atención al público?	Si	No	Si	No	Si	No	Si	No
15	¿El área de Recursos humanos de la municipalidad hace de conocimiento del personal el programa de capacitación anual?	↘		↘		↘		↘	
16	¿La municipalidad resalta en el desarrollo organizacional los valores, actitudes, relaciones y honradez como políticas de la institución?	↘		↘		↘		↘	
17	¿La municipalidad propicie un ambiente de desarrollo organizacional que permita al personal sentirse a gusto con las funciones que desempeña?	↘		↘		↘		↘	
18	¿La municipalidad, fomenta a través del desarrollo organizacional las buenas relaciones entre el administrado y la administración municipal?	↘		↘		↘		↘	
	DIMENSIÓN 3: : Dirección	Si	No	Si	No	Si	No	Si	No
19	¿La municipalidad orienta su política de gestión municipal hacia el logro de los objetivos estratégicos institucionales?	↘		↘		↘		↘	
20	¿La municipalidad realiza algún tipo de reconocimiento a los trabajadores en el logro de los objetivos de la institución?	↘		↘		↘		↘	

21	¿Se considera que el personal de la municipalidad participa en el desarrollo institucional para una eficiente gestión institucional?	✓	✓	✓	✓	
22	¿La municipalidad promueve el desarrollo institucional con trabajos en equipo para obtener mejores resultados en la gestión municipal?	✓	✓	✓	✓	
23	¿La municipalidad ha realizado una adecuada gestión presupuestal para obtener los recursos necesarios para ejecutar el plan operativo institucional?	✓	✓	✓	✓	
24	¿La gestión presupuestal de la municipalidad fue para el mejoramiento y modernización de los servicios públicos?	✓	✓	✓	✓	
DIMENSIÓN 4 : Control						
25	¿Considera que las gerencias de la municipalidad realizan el monitoreo a las unidades y dependencias para verificar el cumplimiento de las funciones y actividades asignadas para su ejecución?	✓	✓	✓	✓	
26	¿El órgano de control de la municipalidad cuenta con un plan de supervisión de las actividades ejecutadas por los diferentes órganos y dependencias de la municipalidad?	✓	✓	✓	✓	
27	¿El órgano de auditoría interna de la municipalidad cumple su función de control haciendo cumplir las normas y procedimientos establecidas para las funciones de las unidades orgánicas de la municipalidad?	✓	✓	✓	✓	
28	¿Se considera necesario que la municipalidad utilice los servicios de auditorías externas para evaluar el trabajo de los órganos de la municipalidad?	✓	✓	✓	✓	
29	¿Se tiene conocimiento que la municipalidad evalúa permanentemente la ejecución del presupuesto en el desarrollo de las actividades del Plan Operativo Institucional (POI)?	✓	✓	✓	✓	

30	¿Se tiene conocimiento que la municipalidad hace evaluaciones de la ejecución del presupuesto anual para conocer el avance de las obras públicas?	✓	✓	✓	✓	
31	¿Se tiene conocimiento que el órgano de control de la municipalidad realiza auditorías al cumplimiento de las actividades del plan operativo institucional?	✓	✓	✓	✓	
32	¿Se tiene conocimiento que el órgano de control interno hace un seguimiento al Plan operativo institucional-POI, para evaluar al personal si presta servicios de calidad a los ciudadanos?	✓	✓	✓	✓	

Observaciones (precisar si hay suficiencia): Suficiente

Opinión de aplicabilidad: **Aplicable** [X] **Aplicable después de corregir** [] **No aplicable** []

Apellidos y nombres del juez validador: Dr/ Mg: ANNEZ LESUERO, ANA DNI: 22464261

Especialidad del validador: Gestión Pública y Gobierno Local

...de...del 20...

1Pertinencia: El ítem corresponde al concepto teórico formulado.
 2Relevancia: El ítem es apropiado para representar al componente o dimensión específica del constructo
 3Claridad: Se entiende sin dificultad alguna el enunciado del ítem, es conciso, exacto y directo

Nota: Suficiencia, se dice suficiencia cuando los ítems planteados son suficientes para medir la dimensión



Firma del Experto Informante.

30	¿Se tiene conocimiento que la municipalidad hace evaluaciones de la ejecución del presupuesto anual para conocer el avance de las obras públicas?	✓	✓	✓	✓	✓		
31	¿Se tiene conocimiento que el órgano de control de la municipalidad realiza auditorías al cumplimiento de las actividades del plan operativo institucional?	✓	✓	✓	✓	✓		
32	¿Se tiene conocimiento que el órgano de control interno hace un seguimiento al Plan operativo institucional-POI, para evaluar al personal si presta servicios de calidad a los ciudadanos?	✓	✓	✓	✓	✓		

Observaciones (precisar si hay suficiencia): SI HAY SUFICIENCIA

Opinión de aplicabilidad: Aplicable No aplicable

Apellidos y nombres del juez validador: Dr. MARTINEZ LOPEL TORO DNI: 89880039

Especialidad del validador: INSTRUMENTACIÓN

...de...del 2019

1Pertinencia: El ítem corresponde al concepto teórico formulado.
 2Relevancia: El ítem es apropiado para representar al componente o dimensión específica del constructo.
 3Claridad: Se entiende sin dificultad alguna el enunciado del ítem, es conciso, exacto y directo.

Nota: Suficiencia, se dice suficiencia cuando los ítems planteados son suficientes para medir la dimensión


 Firma del Experto Informante.

CERTIFICADO DE VALIDEZ DE CONTENIDO DEL INSTRUMENTO QUE MIDE Participación ciudadana.

N°	DIMENSIONES / ítems	Pertinenci a		Relevancia 2		Clarida d ³		Sugerencias
		Si	No	Si	No	Si	No	
	DIMENSIÓN: Legitimidad política							
1	¿Se tiene conocimiento que los ciudadanos participan con sus propuestas en la elaboración del cuadro de necesidades de la municipalidad para el plan operativo institucional?	✓		✓		✓		
2	¿Se tiene conocimiento que los ciudadanos están identificados con las necesidades de su distrito como habitantes y que deben incluirse en el cuadro de necesidades de la municipalidad?	✓		✓		✓		
3	La municipalidad del Rímac convoca a los ciudadanos a cabildo abierto para dar a conocer el cuadro de necesidades de la municipalidad.	✓		✓		✓		
4	La población del distrito manifiesta su compromiso ciudadano con el ejercicio de su derecho a la participación ciudadana para mejorar la atención de los servicios públicos en el distrito.	✓		✓		✓		
5	La municipalidad promueve como legitimidad política el compromiso ciudadano en la población para lograr la participación ciudadana en las actividades del gobierno municipal del distrito.	✓		✓		✓		
6	¿Se considera que el compromiso ciudadano con las necesidades del distrito debe ser expresados en un cabildo abierto convocado por la municipalidad?	✓		✓		✓		
7	¿Se considera que la municipalidad y la sociedad civil para mejorar los servicios deben trabajar en conjunto como una modalidad de participación ciudadana?	✓		✓		✓		
8	¿Se considera que el presupuesto participativo es una modalidad de participación ciudadana en la municipalidad?	✓		✓		✓		
	Participación social	Si	No	Si	No	Si	No	

9	La municipalidad propone a la población en cabildo abierto metas sobre el mejoramiento de los servicios de educación en el distrito.	<input checked="" type="checkbox"/>		<input checked="" type="checkbox"/>		<input checked="" type="checkbox"/>		<input checked="" type="checkbox"/>	
10	La municipalidad inspecciona regularmente el funcionamiento adecuado de los servicios de educación básica regular en el distrito	<input checked="" type="checkbox"/>		<input checked="" type="checkbox"/>		<input checked="" type="checkbox"/>		<input checked="" type="checkbox"/>	
11	La municipalidad promueve la participación ciudadana para la creación de fuentes de trabajo para la población desocupada del distrito.	<input checked="" type="checkbox"/>		<input checked="" type="checkbox"/>		<input checked="" type="checkbox"/>		<input checked="" type="checkbox"/>	
12	Considera que la municipalidad debe supervisar y vigilar el trabajo de los menores de edad como forma de explotación del menor en abandono.	<input checked="" type="checkbox"/>		<input checked="" type="checkbox"/>		<input checked="" type="checkbox"/>		<input checked="" type="checkbox"/>	
13	¿Se considera que la municipalidad debe promover en el distrito la creación de programas de viviendas populares para la población más desprotegida del distrito?	<input checked="" type="checkbox"/>		<input checked="" type="checkbox"/>		<input checked="" type="checkbox"/>		<input checked="" type="checkbox"/>	
14	¿Se tiene conocimiento que la municipalidad cuenta con registros de la población sin vivienda en el distrito?	<input checked="" type="checkbox"/>		<input checked="" type="checkbox"/>		<input checked="" type="checkbox"/>		<input checked="" type="checkbox"/>	
15	¿Se considera que la municipalidad debe promover y facilitar el acceso a los servicios de salud de la población más necesitada del distrito?	<input checked="" type="checkbox"/>		<input checked="" type="checkbox"/>		<input checked="" type="checkbox"/>		<input checked="" type="checkbox"/>	
16	¿Se considera que la municipalidad con la participación ciudadana debe proteger y mejorar la atención de la salud pública en beneficio de la población en el distrito?	<input checked="" type="checkbox"/>		<input checked="" type="checkbox"/>		<input checked="" type="checkbox"/>		<input checked="" type="checkbox"/>	
	DIMENSIÓN: Participación intercultural	Si	No	Si	No	Si	No	Si	No
17	La municipalidad tiene clara las directivas a través del portal de transparencia sobre la diversidad cultural en el distrito	<input checked="" type="checkbox"/>		<input checked="" type="checkbox"/>		<input checked="" type="checkbox"/>		<input checked="" type="checkbox"/>	
18	¿Se considera que la municipalidad debe desarrollar programas de difusión permanentes sobre la diversidad cultural existente en nuestro distrito?	<input checked="" type="checkbox"/>		<input checked="" type="checkbox"/>		<input checked="" type="checkbox"/>		<input checked="" type="checkbox"/>	

19	¿Se considera que la municipalidad debe difundir en la población la diversidad cultural de familias lingüísticas y pueblos étnicos existentes en el país y en el distrito del Rímac?	<input checked="" type="checkbox"/>	<input checked="" type="checkbox"/>	<input checked="" type="checkbox"/>	<input checked="" type="checkbox"/>	<input checked="" type="checkbox"/>	<input checked="" type="checkbox"/>
20	¿Se tiene conocimiento que la municipalidad promueve eventos culturales en la población del distrito del Rímac?	<input checked="" type="checkbox"/>	<input checked="" type="checkbox"/>	<input checked="" type="checkbox"/>	<input checked="" type="checkbox"/>	<input checked="" type="checkbox"/>	<input checked="" type="checkbox"/>
21	¿Se considera que la municipalidad con la participación ciudadana debe programar un calendario anual de eventos culturales en el distrito?	<input checked="" type="checkbox"/>	<input checked="" type="checkbox"/>	<input checked="" type="checkbox"/>	<input checked="" type="checkbox"/>	<input checked="" type="checkbox"/>	<input checked="" type="checkbox"/>
22	¿Se considera que la municipalidad con la participación ciudadana debe contar con medio de comunicación para difundir el programa cultural en el distrito?	<input checked="" type="checkbox"/>	<input checked="" type="checkbox"/>	<input checked="" type="checkbox"/>	<input checked="" type="checkbox"/>	<input checked="" type="checkbox"/>	<input checked="" type="checkbox"/>
	DIMENSIÓN: Fiscalización	Si	No	Si	No	Si	No
23	¿Se tiene conocimiento que la municipalidad ha ejecutado en los plazos establecidos en el plan operativo institucional el cumplimiento de los proyectos en beneficio de la población del Rímac?	<input checked="" type="checkbox"/>	<input checked="" type="checkbox"/>	<input checked="" type="checkbox"/>	<input checked="" type="checkbox"/>	<input checked="" type="checkbox"/>	<input checked="" type="checkbox"/>
24	¿Se tiene conocimiento que el cumplimiento de los proyectos en beneficio de la población es ejecutado con el presupuesto anual de la municipalidad?	<input checked="" type="checkbox"/>	<input checked="" type="checkbox"/>	<input checked="" type="checkbox"/>	<input checked="" type="checkbox"/>	<input checked="" type="checkbox"/>	<input checked="" type="checkbox"/>
25	¿Se tiene conocimiento que todas las actividades de la municipalidad se encuentran programadas y supervisadas?	<input checked="" type="checkbox"/>	<input checked="" type="checkbox"/>	<input checked="" type="checkbox"/>	<input checked="" type="checkbox"/>	<input checked="" type="checkbox"/>	<input checked="" type="checkbox"/>
26	¿Se considera que la supervisión de la ejecución del cronograma de actividades y las acciones de control interno sirve para evitar los errores técnicos y administrativos de los funcionarios en la municipalidad?	<input checked="" type="checkbox"/>	<input checked="" type="checkbox"/>	<input checked="" type="checkbox"/>	<input checked="" type="checkbox"/>	<input checked="" type="checkbox"/>	<input checked="" type="checkbox"/>
27	¿Se considera que el control interno y el control externo son acciones de supervisión para evitar la corrupción en la municipalidad distrital?	<input checked="" type="checkbox"/>	<input checked="" type="checkbox"/>	<input checked="" type="checkbox"/>	<input checked="" type="checkbox"/>	<input checked="" type="checkbox"/>	<input checked="" type="checkbox"/>
28	¿Se considera que para evitar la corrupción en la municipalidad debe haber un programa de fiscalización permanente de la contraloría general de la república en el municipio?	<input checked="" type="checkbox"/>	<input checked="" type="checkbox"/>	<input checked="" type="checkbox"/>	<input checked="" type="checkbox"/>	<input checked="" type="checkbox"/>	<input checked="" type="checkbox"/>

Observaciones (precisar si hay

suficiencia): SI, HA Y SUFICIENCIA

Opinión de aplicabilidad: Aplicable No aplicable

Apellidos y nombres del juez validador. Dr/ Mg: M. RIVERA B. S. B. S.

DNI: 8.888.888.888

Especialidad del validador: INGENIERIA DE SISTEMAS

11 de febrero del 2019

- ¹ Pertinencia: El ítem corresponde al concepto teórico formulado.
- ² Relevancia: El ítem es apropiado para representar al componente o dimensión específica del constructo
- ³ Claridad: Se entiende sin dificultad alguna el enunciado del ítem, es conciso, exacto y directo

Nota: Suficiencia, se dice suficiencia cuando los ítems planteados son suficientes para medir la dimensión



Firma del Experto Informante.

CERTIFICADO DE VALIDEZ DE CONTENIDO DEL INSTRUMENTO QUE MIDE Gestión Municipal

N°	DIMENSIONES / ítems	Pertinenci a 1		Relevancia 2		Clarida d ³		Sugerencias
		Si	No	Si	No	Si	No	
	DIMENSIÓN 1 : Planificación							
1	¿Los trabajadores tienen conocimiento sobre los objetivos contenidos en el plan operativo institucional – POI de la municipalidad?	✓		✓		✓		
2	¿La municipalidad hace del conocimiento a los trabajadores del logro de los objetivos estratégicos en el periodo programado por la municipal?	✓		✓		✓		
3	¿Los trabajadores de la municipalidad se sienten complacidos al tener conocimiento de los objetivos logrados con los proyectos de obras públicas?	✓		✓		✓		
4	¿Los trabajadores tienen conocimiento de los recursos disponibles con la que cuenta la municipalidad?	✓		✓		✓		
5	¿Los recursos disponibles de la municipalidad provienen mayormente de los ingresos propios?	✓		✓		✓		
6	¿La municipalidad a través de la gestión administrativa realiza la prestación de servicios públicos de calidad a su comunidad?	✓		✓		✓		
7	¿La municipalidad con un adecuado Plan Estratégico Institucional puede mejorar la calidad de la prestación de servicios públicos?	✓		✓		✓		
8	¿La municipalidad elabora su presupuesto anual para los proyectos de inversión pública presentados por las organizaciones vecinales?	✓		✓		✓		
9	¿Los trabajadores tienen conocimiento de los proyectos de inversión pública que ejecuta la municipalidad en beneficio de la población del distrito?	✓		✓		✓		
	DIMENSIÓN 2: Organización	Si	No	Si	No	Si	No	

10	¿Los trabajadores tienen conocimiento que la municipalidad propicia la participación ciudadana en la elaboración del plan de actividades a desarrollar?	✓	✓	✓	✓	✓	✓
11	¿La municipal promueve en el personal que las actividades de trabajo a desarrollar sean en forma conjunta y en equipo?	✓	✓	✓	✓	✓	✓
12	¿La municipalidad cumple adecuadamente con desarrollar las actividades para obtener los objetivos del Plan Estratégico (PEI) anual?	✓	✓	✓	✓	✓	✓
13	¿La municipalidad cuenta con un programa anual de capacitación del personal?	✓	✓	✓	✓	✓	✓
14	¿La municipalidad propicia la capacitación al personal por especialidades para la atención al público?	Si	No	Si	No	Si	No
15	¿El área de Recursos humanos de la municipalidad hace de conocimiento del personal el programa de capacitación anual?	✓	✓	✓	✓	✓	✓
16	¿La municipalidad resalta en el desarrollo organizacional los valores, actitudes, relaciones y honradez como políticas de la institución?	✓	✓	✓	✓	✓	✓
17	¿La municipalidad propicie un ambiente de desarrollo organizacional que permita al personal sentirse a gusto con las funciones que desempeña?	✓	✓	✓	✓	✓	✓
18	¿La municipalidad, fomenta a través del desarrollo organizacional las buenas relaciones entre el administrado y la administración municipal?	✓	✓	✓	✓	✓	✓
	DIMENSIÓN 3: Dirección	Si	No	Si	No	Si	No
19	¿La municipalidad orienta su política de gestión municipal hacia el logro de los objetivos estratégicos institucionales?	✓	✓	✓	✓	✓	✓
20	¿La municipalidad realiza algún tipo de reconocimiento a los trabajadores en el logro de los objetivos de la institución?	✓	✓	✓	✓	✓	✓

21	¿Se considera que el personal de la municipalidad participa en el desarrollo institucional para una eficiente gestión institucional?	✓	✓	✓	✓	✓
22	¿La municipalidad promueve el desarrollo institucional con trabajos en equipo para obtener mejores resultados en la gestión municipal?	✓	✓	✓	✓	✓
23	¿La municipalidad ha realizado una adecuada gestión presupuestal para obtener los recursos necesarios para ejecutar el plan operativo institucional?	✓	✓	✓	✓	✓
24	¿La gestión presupuestal de la municipalidad fue para el mejoramiento y modernización de los servicios públicos?	✓	✓	✓	✓	✓
	DIMENSIÓN 4 : Control					
25	¿Considera que las gerencias de la municipalidad realizan el monitoreo a las unidades y dependencias para verificar el cumplimiento de las funciones y actividades asignadas para su ejecución?	✓	✓	✓	✓	✓
26	¿El órgano de control de la municipalidad cuenta con un plan de supervisión de las actividades ejecutadas por los diferentes órganos y dependencias de la municipalidad?	✓	✓	✓	✓	✓
27	¿El órgano de auditoría interna de la municipalidad cumple su función de control haciendo cumplir las normas y procedimientos establecidos para las funciones de las unidades orgánicas de la municipalidad?	✓	✓	✓	✓	✓
28	¿Se considera necesario que la municipalidad utilice los servicios de auditorías externas para evaluar el trabajo de los órganos de la municipalidad?	✓	✓	✓	✓	✓
29	¿Se tiene conocimiento que la municipalidad evalúa permanentemente la ejecución del presupuesto en el desarrollo de las actividades del Plan Operativo Institucional (POI)?	✓	✓	✓	✓	✓

CERTIFICADO DE VALIDEZ DE CONTENIDO DEL INSTRUMENTO QUE MIDE Gestión Municipal

N°	DIMENSIONES / ítems	Pertinenci a		Relevancia 2		Clarida d ³		Sugerencias
		Si	No	Si	No	Si	No	
	DIMENSIÓN 1 : Planificación							
1	¿Los trabajadores tienen conocimiento sobre los objetivos contenidos en el plan operativo institucional – POI de la municipalidad?	✓		✓		✓		
2	¿La municipalidad hace del conocimiento a los trabajadores del logro de los objetivos estratégicos en el periodo programado por la municipal?	✓		✓		✓		
3	¿Los trabajadores de la municipalidad se sienten complacidos al tener conocimiento de los objetivos logrados con los proyectos de obras públicas?	✓		✓		✓		
4	¿Los trabajadores tienen conocimiento de los recursos disponibles con la que cuenta la municipalidad?	✓		✓		✓		
5	¿Los recursos disponibles de la municipalidad provienen mayormente de los ingresos propios?	✓		✓		✓		
6	¿La municipalidad a través de la gestión administrativa realiza la prestación de servicios públicos de calidad a su comunidad?	✓		✓		✓		
7	¿La municipalidad con un adecuado Plan Estratégico Institucional puede mejorar la calidad de la prestación de servicios públicos?	✓		✓		✓		
8	¿La municipalidad elabora su presupuesto anual para los proyectos de inversión pública presentados por las organizaciones vecinales?	✓		✓		✓		
9	¿Los trabajadores tienen conocimiento de los proyectos de inversión pública que ejecuta la municipalidad en beneficio de la población del distrito?	✓		✓		✓		
	DIMENSIÓN 2: Organización	Si	No	Si	No	Si	No	

10	¿Los trabajadores tienen conocimiento que la municipalidad propicia la participación ciudadana en la elaboración del plan de actividades a desarrollar?	✓	✓	✓	✓		
11	¿La municipal promueve en el personal que las actividades de trabajo a desarrollar sean en forma conjunta y en equipo?	✓	✓	✓	✓		
12	¿La municipalidad cumple adecuadamente con desarrollar las actividades para obtener los objetivos del Plan Estratégico (PEI) anual?	✓	✓	✓	✓		
13	¿La municipalidad cuenta con un programa anual de capacitación del personal?	✓	✓	✓	✓		
14	¿La municipalidad propicia la capacitación al personal por especialidades para la atención al público?	Si	No	Si	No	Si	No
15	¿El área de Recursos humanos de la municipalidad hace de conocimiento del personal el programa de capacitación anual?	✓	✓	✓	✓		
16	¿La municipalidad resalta en el desarrollo organizacional los valores, actitudes, relaciones y honradez como políticas de la institución?	✓	✓	✓	✓		
17	¿La municipalidad propicie un ambiente de desarrollo organizacional que permita al personal sentirse a gusto con las funciones que desempeña?	✓	✓	✓	✓		
18	¿La municipalidad, fomenta a través del desarrollo organizacional las buenas relaciones entre el administrado y la administración municipal?	✓	✓	✓	✓		
	DIMENSIÓN 3 : Dirección	Si	No	Si	No	Si	No
19	¿La municipalidad orienta su política de gestión municipal hacia el logro de los objetivos estratégicos institucionales?	✓	✓	✓	✓		
20	¿La municipalidad realiza algún tipo de reconocimiento a los trabajadores en el logro de los objetivos de la institución?	✓	✓	✓	✓		

21	¿Se considera que el personal de la municipalidad participa en el desarrollo institucional para una eficiente gestión institucional?	↘	↘	↘	↘	↘	
22	¿La municipalidad promueve el desarrollo institucional con trabajos en equipo para obtener mejores resultados en la gestión municipal?	↘	↘	↘	↘	↘	
23	¿La municipalidad ha realizado una adecuada gestión presupuestal para obtener los recursos necesarios para ejecutar el plan operativo institucional?	↘	↘	↘	↘	↘	
24	¿La gestión presupuestal de la municipalidad fue para el mejoramiento y modernización de los servicios públicos?	↘	↘	↘	↘	↘	
	DIMENSIÓN 4 : Control						
25	¿Considera que las gerencias de la municipalidad realizan el monitoreo a las unidades y dependencias para verificar el cumplimiento de las funciones y actividades asignadas para su ejecución?	↘	↘	↘	↘	↘	
26	¿El órgano de control de la municipalidad cuenta con un plan de supervisión de las actividades ejecutadas por los diferentes órganos y dependencias de la municipalidad?	↘	↘	↘	↘	↘	
27	¿El órgano de auditoría interna de la municipalidad cumple su función de control haciendo cumplir las normas y procedimientos establecidos para las funciones de las unidades orgánicas de la municipalidad?	↘	↘	↘	↘	↘	
28	¿Se considera necesario que la municipalidad utilice los servicios de auditorías externas para evaluar el trabajo de los órganos de la municipalidad?	↘	↘	↘	↘	↘	
29	¿Se tiene conocimiento que la municipalidad evalúa permanentemente la ejecución del presupuesto en el desarrollo de las actividades del Plan Operativo Institucional (POI)?	↘	↘	↘	↘	↘	

30	¿Se tiene conocimiento que la municipalidad hace evaluaciones de la ejecución del presupuesto anual para conocer el avance de las obras públicas?	✓	✓	✓	✓	✓	✓	✓	
31	¿Se tiene conocimiento que el órgano de control de la municipalidad realiza auditorías al cumplimiento de las actividades del plan operativo institucional?	✓	✓	✓	✓	✓	✓	✓	
32	¿Se tiene conocimiento que el órgano de control interno hace un seguimiento al Plan operativo institucional-POI, para evaluar al personal si presta servicios de calidad a los ciudadanos?	✓	✓	✓	✓	✓	✓	✓	

Observaciones (precisar si hay suficiencia): Suficiente

Opinión de aplicabilidad: Aplicable No aplicable No aplicable No aplicable


Apellidos y nombres del juez validador: Alfonso J. ... DNI: 8801249

Especialidad del validador:

.....de.....del 20.....

1) Pertinencia: El ítem corresponde al concepto teórico formulado.
 2) Relevancia: El ítem es apropiado para representar al componente o dimensión específica del constructo.
 3) Claridad: Se entiende sin dificultad alguna el enunciado del ítem, es conciso, exacto y directo.

Nota: Suficiencia, se dice suficiencia cuando los ítems planteados son suficientes para medir la dimensión



 Firma del Experto Informante.

CERTIFICADO DE VALIDEZ DE CONTENIDO DEL INSTRUMENTO QUE MIDE PARTICIPACIÓN CIUDADANA.

N°	DIMENSIONES / ítems	Pertinencia ^a		Relevancia ²		Claridad ^{d3}		Sugerencias
		Si	No	Si	No	Si	No	
	DIMENSIÓN: Legitimidad política							
1	¿Se tiene conocimiento que los ciudadanos participan con sus propuestas en la elaboración del cuadro de necesidades de la municipalidad para el plan operativo institucional?	✓		✓		✓		
2	¿Se tiene conocimiento que los ciudadanos están identificados con las necesidades de su distrito como habitantes y que deben incluirse en el cuadro de necesidades de la municipalidad?	✓		✓		✓		
3	La municipalidad del Rímac convoca a los ciudadanos a cabildo abierto para dar a conocer el cuadro de necesidades de la municipalidad.	✓		✓		✓		
4	La población del distrito manifiesta su compromiso ciudadano con el ejercicio de su derecho a la participación ciudadana para mejorar la atención de los servicios públicos en el distrito.	✓		✓		✓		
5	La municipalidad promueve como legitimidad política el compromiso ciudadano en la población para lograr la participación ciudadana en las actividades del gobierno municipal del distrito.	✓		✓		✓		
6	¿Se considera que el compromiso ciudadano con las necesidades del distrito debe ser expresados en un cabildo abierto convocado por la municipalidad?	✓		✓		✓		
7	¿Se considera que la municipalidad y la sociedad civil para mejorar los servicios deben trabajar en conjunto como una modalidad de participación ciudadana?	✓		✓		✓		
8	¿Se considera que el presupuesto participativo es una modalidad de participación ciudadana en la municipalidad?	✓		✓		✓		
	Participación social	Si	No	Si	No	Si	No	

9	La municipalidad propone a la población en cabildo abierto metas sobre el mejoramiento de los servicios de educación en el distrito.	<input checked="" type="checkbox"/>	<input checked="" type="checkbox"/>	<input checked="" type="checkbox"/>	<input checked="" type="checkbox"/>	<input checked="" type="checkbox"/>		
10	La municipalidad inspecciona regularmente el funcionamiento adecuado de los servicios de educación básica regular en el distrito	<input checked="" type="checkbox"/>	<input checked="" type="checkbox"/>	<input checked="" type="checkbox"/>	<input checked="" type="checkbox"/>	<input checked="" type="checkbox"/>		
11	La municipalidad promueve la participación ciudadana para la creación de fuentes de trabajo para la población desocupada del distrito.	<input checked="" type="checkbox"/>	<input checked="" type="checkbox"/>	<input checked="" type="checkbox"/>	<input checked="" type="checkbox"/>	<input checked="" type="checkbox"/>		
12	Considera que la municipalidad debe supervisar y vigilar el trabajo de los menores de edad como forma de explotación del menor en abandono.	<input checked="" type="checkbox"/>	<input checked="" type="checkbox"/>	<input checked="" type="checkbox"/>	<input checked="" type="checkbox"/>	<input checked="" type="checkbox"/>		
13	¿Se considera que la municipalidad debe promover en el distrito la creación de programas de viviendas populares para la población más desprotegida del distrito?	<input checked="" type="checkbox"/>	<input checked="" type="checkbox"/>	<input checked="" type="checkbox"/>	<input checked="" type="checkbox"/>	<input checked="" type="checkbox"/>		
14	¿Se tiene conocimiento que la municipalidad cuenta con registros de la población sin vivienda en el distrito?	<input checked="" type="checkbox"/>	<input checked="" type="checkbox"/>	<input checked="" type="checkbox"/>	<input checked="" type="checkbox"/>	<input checked="" type="checkbox"/>		
15	¿Se considera que la municipalidad debe promover y facilitar el acceso a los servicios de salud de la población más necesitada del distrito?	<input checked="" type="checkbox"/>	<input checked="" type="checkbox"/>	<input checked="" type="checkbox"/>	<input checked="" type="checkbox"/>	<input checked="" type="checkbox"/>		
16	¿Se considera que la municipalidad con la participación ciudadana debe proteger y mejorar la atención de la salud pública en beneficio de la población en el distrito?	<input checked="" type="checkbox"/>	<input checked="" type="checkbox"/>	<input checked="" type="checkbox"/>	<input checked="" type="checkbox"/>	<input checked="" type="checkbox"/>		
	DIMENSIÓN: Participación intercultural	Si	No	Si	No	Si	No	
17	La municipalidad tiene clara las directivas a través del portal de transparencia sobre la diversidad cultural en el distrito	<input checked="" type="checkbox"/>	<input checked="" type="checkbox"/>	<input checked="" type="checkbox"/>	<input checked="" type="checkbox"/>	<input checked="" type="checkbox"/>		
18	¿Se considera que la municipalidad debe desarrollar programas de difusión permanentes sobre la diversidad cultural existente en nuestro distrito?	<input checked="" type="checkbox"/>	<input checked="" type="checkbox"/>	<input checked="" type="checkbox"/>	<input checked="" type="checkbox"/>	<input checked="" type="checkbox"/>		

19	¿Se considera que la municipalidad debe difundir en la población la diversidad cultural de familias lingüísticas y pueblos étnicos existentes en el país y en el distrito del Rímac?								
20	¿Se tiene conocimiento que la municipalidad promueve eventos culturales en la población del distrito del Rímac?								
21	¿Se considera que la municipalidad con la participación ciudadana debe programar un calendario anual de eventos culturales en el distrito?								
22	¿Se considera que la municipalidad con la participación ciudadana debe contar con medio de comunicación para difundir el programa cultural en el distrito?								
	DIMENSIÓN: Fiscalización								
23	¿Se tiene conocimiento que la municipalidad ha ejecutado en los plazos establecidos en el plan operativo institucional el cumplimiento de los proyectos en beneficio de la población del Rímac?								
24	¿Se tiene conocimiento que el cumplimiento de los proyectos en beneficio de la población es ejecutado con el presupuesto anual de la municipalidad?								
25	¿Se tiene conocimiento que todas las actividades de la municipalidad se encuentran programadas y supervisadas?								
26	¿Se considera que la supervisión de la ejecución del cronograma de actividades y las acciones de control interno sirve para evitar los errores técnicos y administrativos de los funcionarios en la municipalidad?								
27	¿Se considera que el control interno y el control externo son acciones de supervisión para evitar la corrupción en la municipalidad distrital?								
28	¿Se considera que para evitar la corrupción en la municipalidad debe haber un programa de fiscalización permanente de la contraloría general de la república en el municipio?								

Observaciones (precisa/si hay suficiencia): sufrunto

Opinión de aplicabilidad: Aplicable No aplicable

Apellidos y nombres del juez validador. Dr/ Mg: Alvarez I.R. Jui


DNI: 0801210

Especialidad del validador: Psicología

.....de.....del 20.....

¹Perinencia: El ítem corresponde al concepto teórico formulado.
²Relevancia: El ítem es apropiado para representar al componente o dimensión específica del constructo
³Claridad: Se entiende sin dificultad alguna el enunciado del ítem, es conciso, exacto y directo

Nota: Suficiencia, se dice suficiencia cuando los ítems planteados son suficientes para medir la dimensión



Firma del Experto Informante.



UNIVERSIDAD CÉSAR VALLEJO

CARGO:

MUNICIPALIDAD DISTRITAL DEL RIMAC

Q 7625-2019

Escuela de Posgrado

"Año de la lucha contra la corrupción y la impunidad"

Lima, 20 de mayo de 2019

Carta P. 0114-2019-EPG-UCV-LN

PEDRO ROSARIO TUEROS
ALCALDE
MUNICIPALIDAD DISTRITAL DEL RIMAC



De mi mayor consideración:

Es grato dirigirme a usted, para presentar a **PABLO INGA MEDINA** identificado con DNI N.º **08028597** y código de matrícula N.º **7001144756**; estudiante del Programa de **MAESTRÍA EN GESTIÓN PÚBLICA** quien se encuentra desarrollando el Trabajo de Investigación (Tesis):

GESTIÓN MUNICIPAL Y LA PARTICIPACIÓN CIUDADANA EN LA MUNICIPALIDAD DISTRITAL DEL RIMAC, 2018

En ese sentido, solicito a su digna persona otorgar el permiso y brindar las facilidades a nuestro estudiante, a fin de que pueda desarrollar su trabajo de investigación en la institución que usted representa. Los resultados de la presente serán alcanzados a su despacho, luego de finalizar la misma.

Con este motivo, le saluda atentamente,



Dr. Carlos Venturo Orbegoso
Jefe de la Escuela de Posgrado
Universidad César Vallejo - Campus Lima Norte

RCOA

Somos la universidad de los
que quieren salir adelante.



ucv.edu.pe

Anexo 4: Figuras y tablas

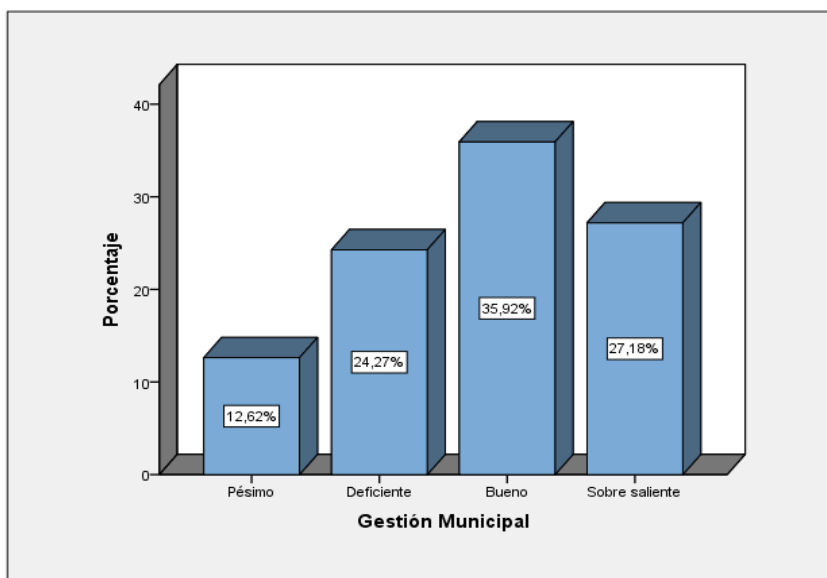


Figura 1. Gestión Municipal

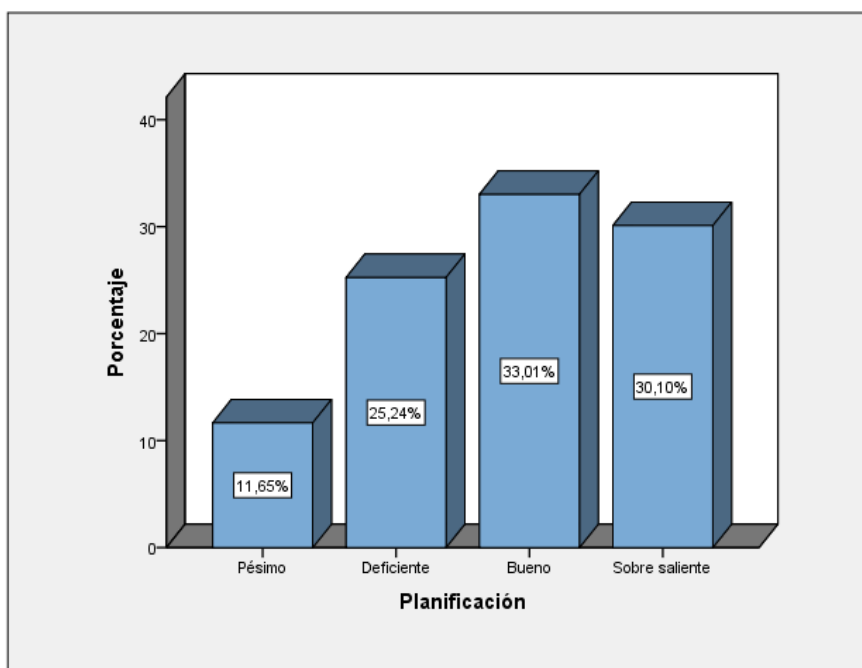


Figura 2. Planificación

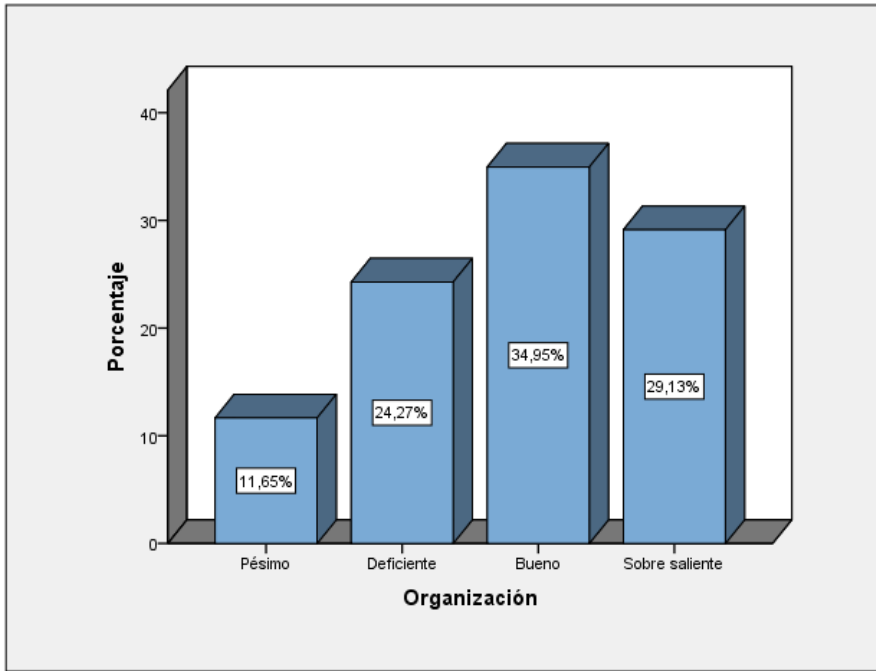


Figura 3. Organización

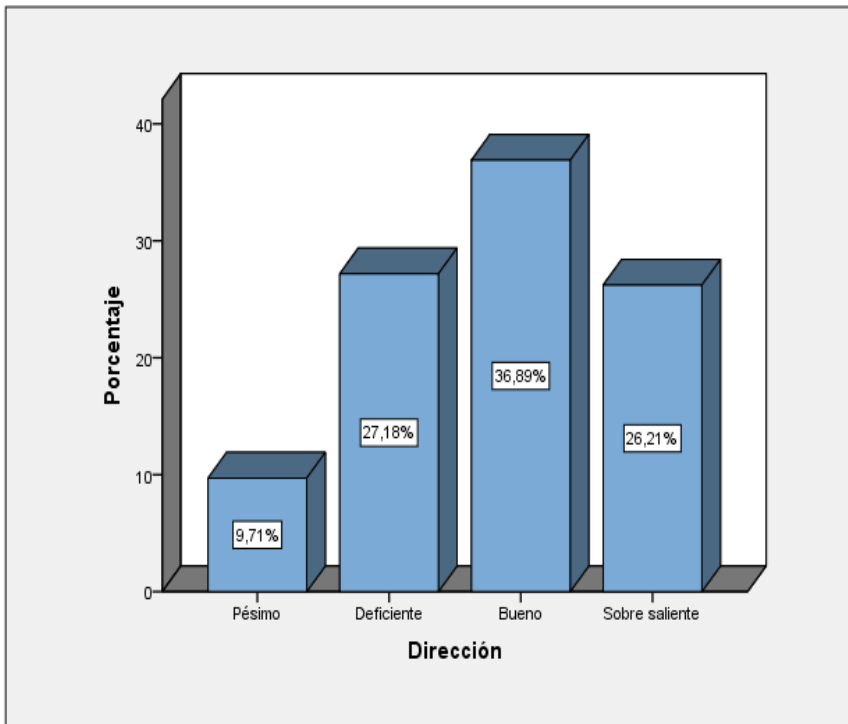


Figura 4. Dirección

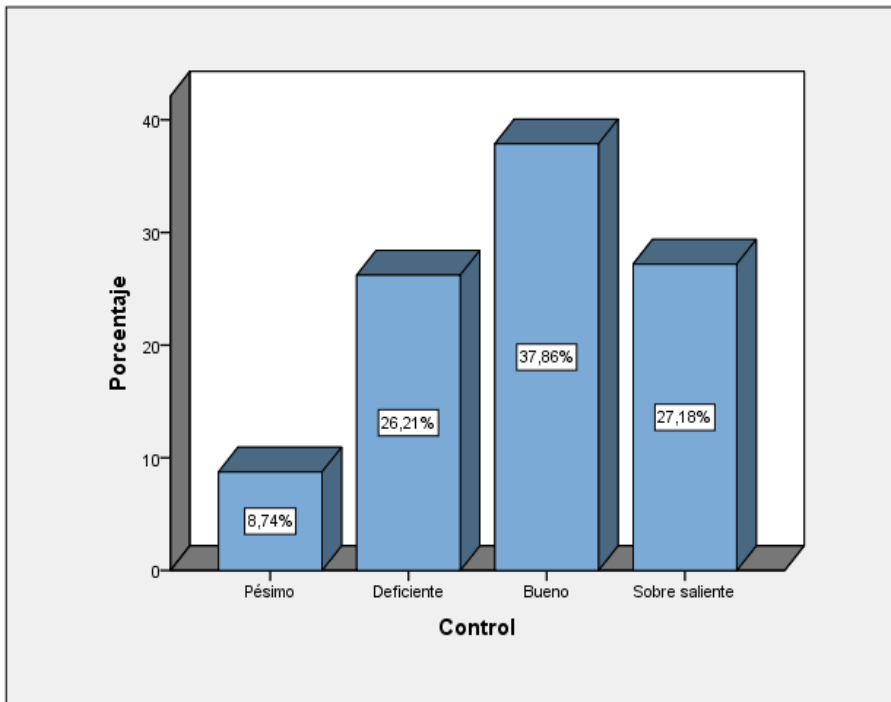


Figura 5. Control

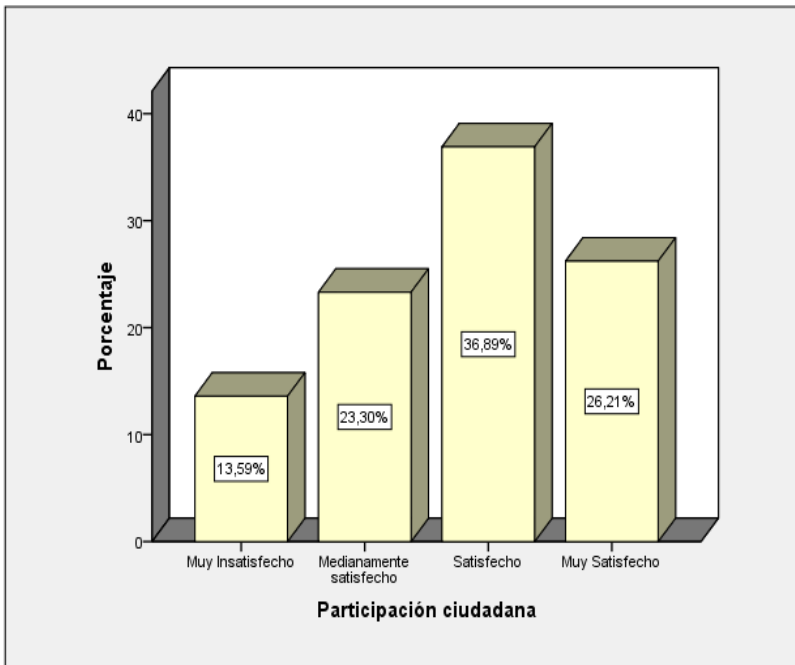


Figura 6. Participación ciudadana

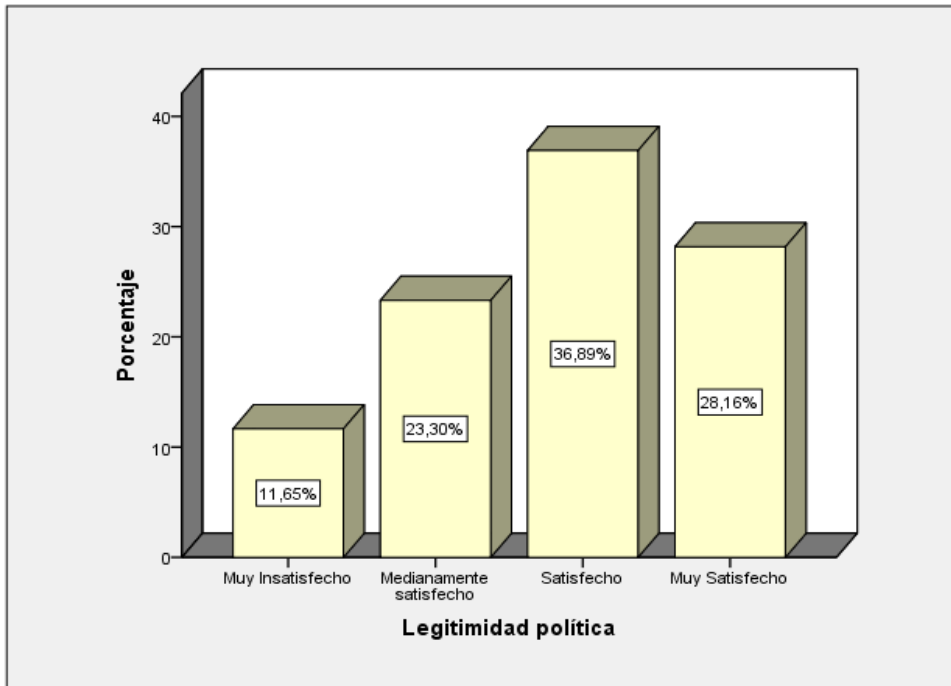


Figura 7. Legitimidad política

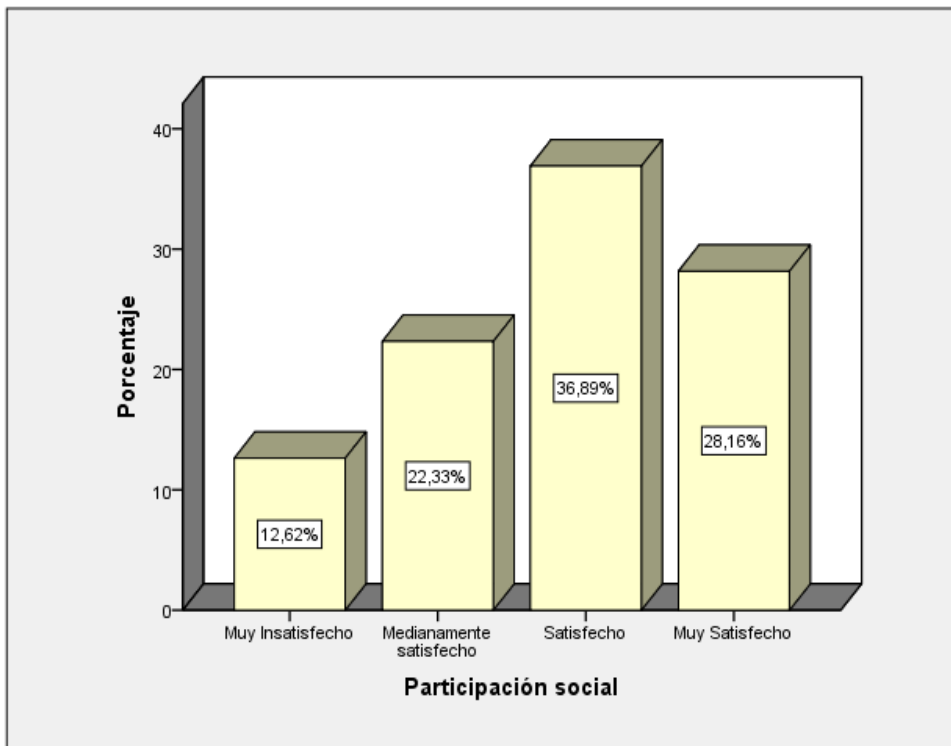


Figura 8. Participación social

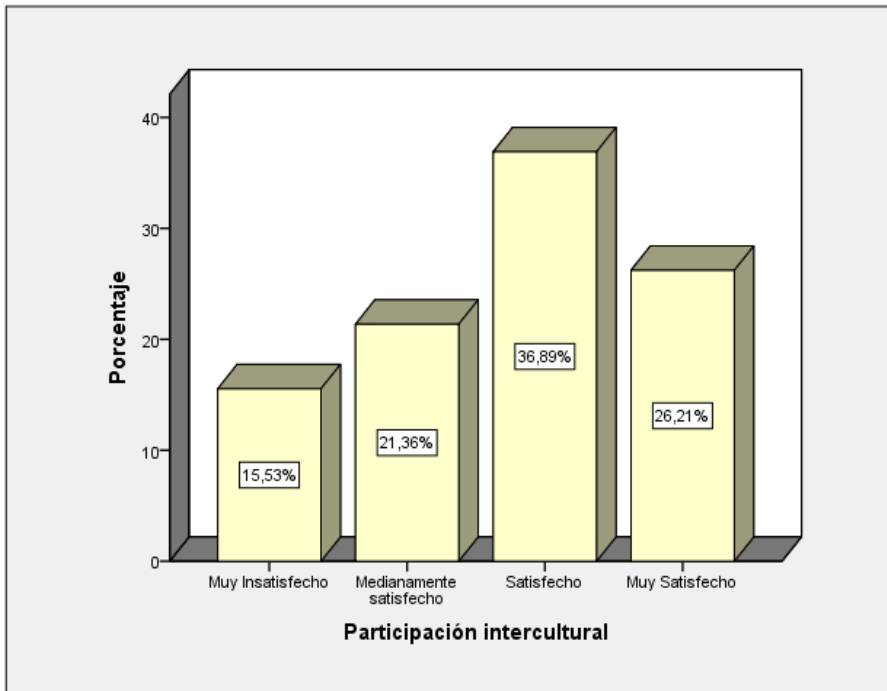


Figura 9. Participación intercultural

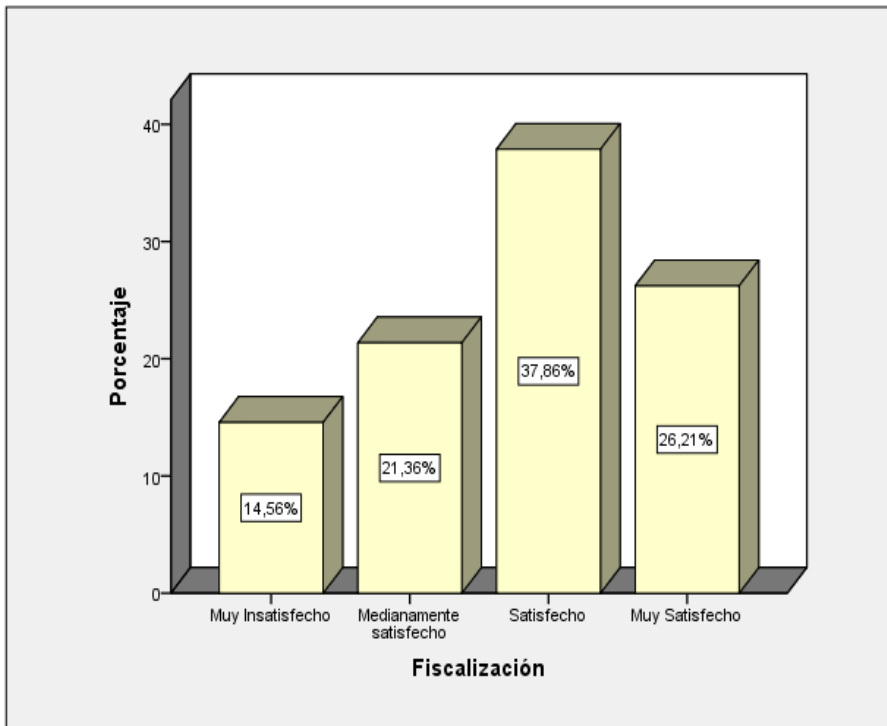


Figura 10. Fiscalización

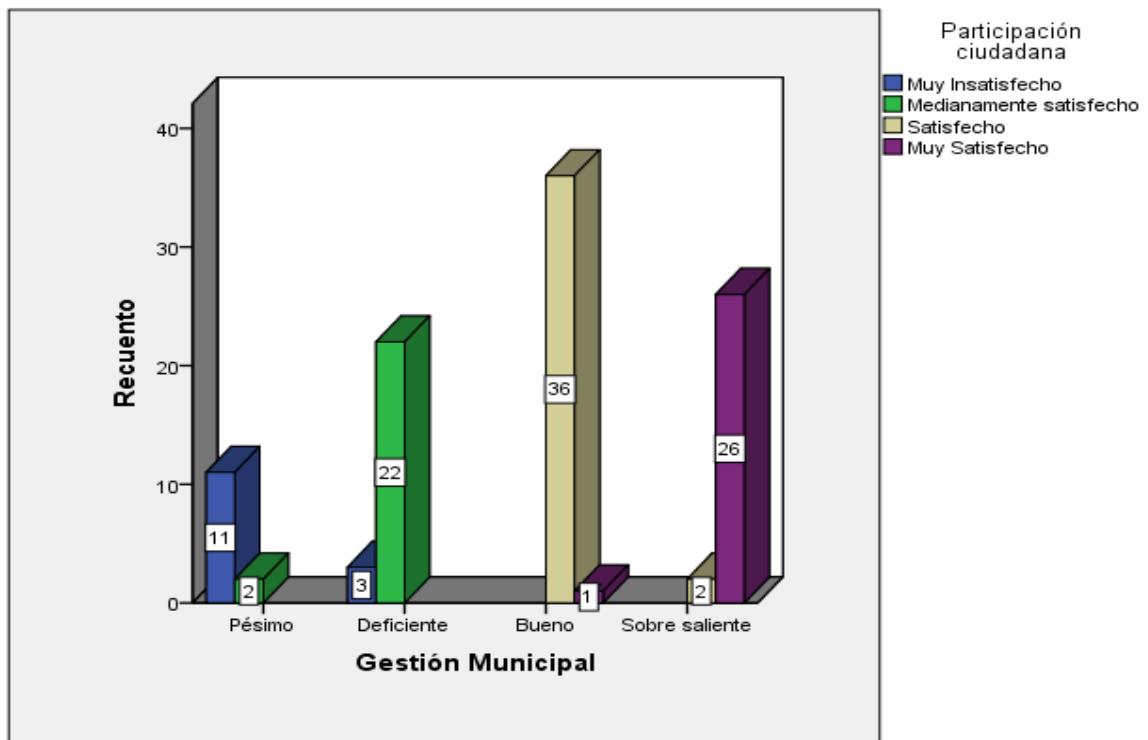


Figura 11. Gráfica de barras de Gestión Municipal y Participación ciudadana

Tabla 13

Matriz de operacionalización de la variable gestión municipal

Dimensiones	Indicadores	Ítems	Escalas de medición	Niveles y rangos
Planificación	- Conocimiento de objetivos			Sobre saliente (39-45)
	- Los recursos disponibles			Bueno (29-38)
	- Prestación de servicios	1, 2,3,4,5,6,7,8,		Deficiente (19-28)
	- Proyectos de inversión pública	9		Pésimo (9-18)
Organización	- Actividades a desarrollar			Sobre saliente (39-45)
	- Capacitación del personal	10,11,12,13, 14,15,16,17,	ESCALA: Ordinal	Bueno (29-38)
	- Desarrollo organizacional	18		Deficiente (19-28)
		Pésimo (9-18)		
Dirección	- Logro de objetivos		Siempre (5) Casi siempre(4) A veces (3)	Sobre saliente (27-30)
	- Desarrollo institucional	19,	Casi nunca(2)	Bueno (20-26)
	- Gestión presupuestal	20,21,22,23 24	Nunca (1)	Deficiente (13-19) Pésimo (6-12)
Control	- Actividades ejecutadas			Sobre saliente 37-40)
	- Auditoría interna			Bueno (27-36)
	- Auditoría externa	25 ,26,27,28, 29, 30, 31,32		Deficiente (17-26)
	- Ejecución del presupuesto			Pésimo (8-16)
	- Plan operativo institucional			

Tabla 14

Matriz de operacionalización de la variable participación ciudadana

Dimensiones	Indicadores	Ítems	Escalas y valores	Niveles y rangos
Legitimidad política	-Cuadro de necesidades -Compromiso ciudadano -Modalidad de participación	1-8		Muy Satisfecho <127- 170>
Participación social	-Educación -Trabajo -Vivienda -Salud	9-16		Satisfecho <81 - 126> Medianamente satisfecho <35 - 80>
Participación intercultural	-Diversidad cultural - Promover eventos culturales	17-22	Mejor (5) A veces mejor (4) Alguna vez (3) Peor (2) Mucho peor (1)	Muy Insatisfecho <0 - 34>
Fiscalización	-Cumplimiento de los proyectos de inversión -Cronograma de actividades -Evitar la corrupción	23-28		

Tabla 15

Ficha técnica del instrumento para medir la Gestión Municipal

Datos generales	
Título:	Gestión Municipal
Lugar:	Municipalidad Distrital del Rímac, 2018
Fecha de aplicación:	2018
Objetivo:	Describir las características de la variable: Gestión administrativa
Administración:	Individual
Duración:	15 minutos
Significación:	El cuestionario pretende evaluar la percepción de los participantes referente a la Gestión Municipal en la Municipalidad Distrital del Rímac, 2018
Estructura:	La escala consta de 32 ítems, con 05 alternativas de respuesta de opción múltiple, de tipo Likert, como: Siempre (5), Casi siempre (4), A veces (3), casi nunca (2), Nunca (1)

Tabla 16

Validez del contenido por juicio de expertos del instrumento Gestión Municipal

Nº	Grado académico	Nombres y apellidos del experto	Dictamen
1	Dr.	Edwin Martínez López	aplicable
2	Dr.	Leandro Chávez Chong	aplicable
3	Dr.	Luis Núñez Leiva	aplicable

Tabla 17

Validez del contenido por juicio de expertos del instrumento participación ciudadana

Nº	Grado académico	Nombres y apellidos del experto	Dictamen
1	Dr.	Edwin Martínez López	aplicable
2	Dr.	Leandro Chávez Chong	aplicable
3	Dr.	Luis Núñez Leiva	aplicable

Tabla 18

Resultados del análisis de confiabilidad de los instrumentos

Dimensión/variable	Alfa de Cronbach	Nº de ítems
Gestión Municipal	0,958	32
Participación ciudadana	0,888	28

Tabla 19

Interpretación del coeficiente de confiabilidad

Valores	Nivel
De -1 a 0	No es confiable
De 0.01 a 0.49	Baja confiabilidad
De 0.50 a 0.75	Moderada confiabilidad
De 0.76 a 0.89	Fuerte confiabilidad
De 0.90 a 1.00	Alta confiabilidad

Anexo 5: Base datos confiabilidad

Gestión Municipal

Resumen de procesamiento de casos

		N	%
Casos	Válido	20	100,0
	Excluido ^a	0	,0
	Total	20	100,0

a. La eliminación por lista se basa en todas las variables del procedimiento.

Estadísticas de fiabilidad

Alfa de Cronbach	N de elementos
,958	32

VAR00021 VAR00022 VAR00023 VAR00024 VAR00025 VAR00026 VAR00027 VAR00028 VAR00029 VAR00030 VAR00031
VAR00032
/SCALE ('ALL VARIABLES') ALL
/MODEL=ALPHA.

Fiabilidad
[ConjuntoDatos0]

Escala: ALL VARIABLES

Resumen de procesamiento de casos

		N	%
Casos	Válido	20	100,0
	Excluido ^a	0	,0
	Total	20	100,0

a. La eliminación por lista se basa en todas las variables del procedimiento.

Estadísticas de fiabilidad

Alfa de Cronbach	N de elementos
,958	32

IBM SPSS Statistics Processor está listo | Unicode:ON H: 116, W: 205 pt

DATOS Pablo Inga DATOS - Excel

Inicio Iniciar sesión Compartir

Archivo Inicio Insertar Disposición de página Fórmulas Datos Revisar Vista Ayuda ¿Qué desea hacer?

Calibri 11 Fuente Alineación Número Estilos Celdas

Portapapeles Pegar Fuente Alineación Número Estilos Celdas

Formato Dar formato Estilos de celdas Insertar Eliminar Formato Celdas

Ordenar y filtrar Buscar y seleccionar Edición

AJ21

Base datos confiabilidad: Gestión Municipal

N°	It1	It2	It3	It4	It5	It6	It7	It8	It9	It10	It11	It12	It13	It14	It15	It16	It17	It18	It19	It20	It21	It22	It23	It24	It25	It26	It27	It28	It29	It30	It31	It32	
1	1	1	1	2	2	2	4	3	5	3	1	2	2	2	4	3	5	2	2	2	1	3	2	2	2	4	1	2	2	2	4	3	5
2	2	2	2	5	3	5	5	5	5	2	5	3	5	5	5	5	3	5	3	5	2	5	3	5	5	5	2	5	3	5	5	5	
3	3	2	4	4	5	5	5	5	5	2	4	4	5	5	5	4	4	5	2	5	4	4	5	5	5	2	4	4	5	5	5		
4	4	3	2	5	5	5	5	5	5	2	5	5	5	5	5	5	5	5	2	5	5	5	5	5	5	2	5	5	5	5	5		
5	5	3	1	2	5	3	4	5	4	3	1	2	5	3	4	5	4	2	5	3	1	4	2	5	3	4	1	2	5	3	4	5	4
6	6	1	3	4	4	5	3	3	4	3	4	4	4	5	3	5	3	4	4	5	3	4	4	4	5	3	3	4	4	5	3	5	3
7	7	3	2	5	5	5	5	5	5	2	5	5	5	5	5	5	5	5	2	5	5	5	5	5	5	2	5	5	5	5	5	5	5
8	8	3	2	2	2	3	4	5	4	2	2	2	3	4	5	5	2	2	3	2	4	2	2	3	4	2	2	2	2	3	4	5	5
9	9	2	2	5	5	5	5	5	5	2	5	5	5	5	5	5	5	5	2	5	5	5	5	5	5	2	5	5	5	5	5	5	5
10	10	1	4	5	4	5	5	5	5	4	5	4	5	5	5	5	5	5	4	5	4	4	5	4	5	5	4	5	4	5	5	5	5
11	11	2	1	3	5	4	4	5	4	4	1	3	5	4	4	5	4	3	5	4	1	4	3	5	4	4	1	3	5	4	4	5	4
12	12	3	2	4	3	5	3	5	2	4	2	4	3	5	3	5	2	4	3	5	2	4	4	3	5	3	2	4	3	5	3	5	2
13	13	3	1	2	2	4	3	4	5	4	1	2	2	4	3	4	5	2	2	4	1	2	2	2	4	3	1	2	2	4	3	4	5
14	14	1	1	3	5	4	4	3	5	4	1	3	5	4	4	3	5	3	5	4	1	4	3	5	4	4	1	3	5	4	4	3	5
15	15	3	2	3	5	4	4	4	4	4	2	3	5	4	4	4	4	3	5	4	2	5	3	5	4	4	2	3	5	4	4	4	4
16	16	2	2	5	5	5	5	5	5	2	5	5	5	5	5	5	5	5	5	2	5	5	5	5	5	2	5	5	5	5	5	5	5
17	17	1	2	2	1	4	3	5	4	3	2	2	1	4	3	5	4	2	1	4	2	4	2	1	4	3	2	2	1	4	3	5	4
18	18	2	2	5	5	3	5	3	5	5	2	5	3	5	3	5	5	5	3	2	4	5	5	3	5	2	5	5	3	5	3	5	5
19	19	2	3	5	5	5	5	4	5	3	5	5	5	5	4	5	5	5	5	3	4	5	5	5	5	3	5	5	5	5	5	4	4
20	20	1	2	2	2	3	4	5	5	5	2	2	2	3	4	5	5	2	2	3	2	4	2	2	3	4	2	2	2	3	4	5	5

Hoja1 Hoja5 Hoja2 Hoja6

Listo

ES 03:56 p.m. 25/07/2019

*Sin título1 [ConjuntoDatos0] - IBM SPSS Statistics Editor de datos

Archivo Editar Ver Datos Transformar Analizar Gráficos Utilidades Ampliaciones Ventana Ayuda

Visible: 32 de 32 variables

	VAR0000 1	VAR0000 2	VAR0000 3	VAR0000 4	VAR0000 5	VAR0000 6	VAR0000 7	VAR0000 8	VAR0000 9	VAR0001 0	VAR0001 1	VAR0001 2	VAR0001 3	VAR0001 4	VAR0001 5	V
1	1	1	2	2	2	4	3	5	3	1	2	2	2	4	3	
2	2	2	5	3	5	5	5	5	5	2	5	3	5	5	5	
3	3	2	4	4	5	5	5	5	5	2	4	4	5	5	5	
4	3	2	5	5	5	5	5	5	5	2	5	5	5	5	5	
5	3	1	2	5	3	4	5	4	3	1	2	5	3	4	5	
6	1	3	4	4	5	3	5	3	4	3	4	4	5	3	5	
7	3	2	5	5	5	5	5	5	5	2	5	5	5	5	5	
8	3	2	2	2	3	4	5	4	2	2	2	3	4	5	5	
9	2	2	5	5	5	5	5	5	5	2	5	5	5	5	5	
10	1	4	5	4	5	5	5	5	5	4	5	4	5	5	5	
11	2	1	3	5	4	4	5	4	4	1	3	5	4	4	5	
12	3	2	4	3	5	3	5	2	4	2	4	3	5	3	5	
13	3	1	2	2	4	3	4	5	4	1	2	2	4	3	4	
14	1	1	3	5	4	4	3	5	4	1	3	5	4	4	3	
15	3	2	3	5	4	4	4	4	4	2	3	5	4	4	4	
16	2	2	5	5	5	5	5	5	5	2	5	5	5	5	5	
17	1	2	2	1	4	3	5	4	3	2	2	1	4	3	5	
18	2	2	5	5	3	5	3	5	5	2	5	5	3	5	3	
19	2	3	5	5	5	5	5	4	5	3	5	5	5	5	5	
20	1	2	2	2	3	4	5	5	5	2	2	2	3	4	5	

Vista de datos Vista de variables

IBM SPSS Statistics Processor está listo Unicode ON

ES 03:57 p.m. 25/07/2019

Participación ciudadana

Resumen de procesamiento de casos

		N	%
Casos	Válido	20	100,0
	Excluido ^a	0	,0
	Total	20	100,0

a. La eliminación por lista se basa en todas las variables del procedimiento.

Estadísticas de fiabilidad

Alfa de Cronbach	N de elementos
,888	28

The screenshot shows the IBM SPSS Statistics interface. The main window displays the following information:

- Variables:** VAR00010, VAR00011, VAR00012, VAR00013, VAR00014, VAR00015, VAR00016, VAR00017, VAR00018, VAR00019, VAR00020, VAR00021, VAR00022, VAR00023, VAR00024, VAR00025, VAR00026, VAR00027, VAR00028
- Command:** /SCALE ('ALL VARIABLES') ALL /MODEL=ALPHA.
- Fiabilidad:** [ConjuntoDatos=0]
- Escala:** ALL VARIABLES
- Resumen de procesamiento de casos:**

		N	%
Casos	Válido	20	100,0
	Excluido ^a	0	,0
	Total	20	100,0
- Estadísticas de fiabilidad:**

Alfa de Cronbach	N de elementos
,888	28

Footnote: a. La eliminación por lista se basa en todas las variables del procedimiento.

Microsoft Excel window: DATOS Pablo Inga DATOS - Excel

Base datos confiabilidad : Participación ciudadana

N°	it1	it2	it3	it4	it5	it6	it7	it8	it9	it10	it11	it12	it13	it14	it15	it16	it17	it18	it19	it20	it21	it22	it23	it24	it25	it26	it27	it28
1	5	4	5	5	1	1	4	5	1	1	4	5	3	3	5	1	3	4	4	2	4	3	1	3	2	2	2	1
2	5	5	5	5	5	5	5	4	2	5	5	4	5	5	5	5	5	4	4	4	5	5	2	5	5	3	5	2
3	5	4	4	4	5	5	4	5	3	5	4	5	5	3	3	4	5	5	4	5	5	4	2	5	4	4	5	2
4	5	5	5	5	5	5	5	5	3	5	5	5	5	1	5	5	5	2	4	5	4	4	2	5	5	5	5	2
5	5	4	3	5	5	3	3	1	3	5	3	1	5	5	3	3	3	5	4	4	3	5	1	4	2	5	3	1
6	5	5	5	5	5	5	5	1	1	5	5	1	3	5	5	5	4	5	4	5	5	5	3	4	4	4	5	3
7	5	5	5	5	3	5	5	5	3	5	5	5	5	5	5	5	5	4	5	5	5	2	5	5	5	5	2	
8	4	4	4	4	4	4	4	5	3	4	5	3	4	3	3	4	4	1	4	3	4	4	2	4	2	2	3	2
9	5	3	5	5	5	5	5	3	2	5	5	3	5	5	5	5	5	4	4	5	5	5	2	5	5	5	2	
10	5	5	5	5	5	5	5	1	5	5	5	5	5	5	5	5	5	4	4	5	4	5	4	4	5	4	5	4
11	5	5	3	3	5	3	1	3	2	3	1	3	3	3	3	4	4	3	4	5	4	5	1	4	3	5	4	1
12	4	3	4	4	5	3	4	4	3	3	4	4	3	2	1	1	4	2	4	4	3	4	2	4	4	3	5	2
13	2	4	4	4	3	3	4	4	3	3	4	4	3	3	5	3	4	4	4	5	5	1	2	2	2	4	1	
14	4	4	1	1	5	3	5	3	1	3	5	3	1	5	3	3	4	3	4	4	5	3	1	4	3	5	4	1
15	5	4	4	4	3	5	4	2	3	5	4	2	4	3	3	4	3	5	4	5	5	2	5	3	5	4	2	
16	5	5	3	3	5	5	1	3	2	5	1	3	5	5	4	4	5	3	4	5	4	5	2	5	5	5	2	
17	3	2	4	4	5	3	4	3	1	3	4	3	4	4	3	2	3	4	4	4	4	2	4	2	1	4	2	
18	3	5	5	5	3	3	3	1	2	3	3	1	3	4	4	4	5	5	4	2	4	5	2	4	5	5	3	2
19	4	5	5	5	4	4	5	2	4	4	5	4	4	4	4	4	5	4	4	4	5	5	3	4	5	5	3	3
20	5	4	5	5	4	3	4	1	1	3	4	1	5	3	5	3	5	3	4	5	4	3	2	4	2	2	3	2

IBM SPSS Statistics Editor de datos

Visible: 28 de 28 variables

	VAR00001	VAR00002	VAR00003	VAR00004	VAR00005	VAR00006	VAR00007	VAR00008	VAR00009	VAR00010	VAR00011	VAR00012	VAR00013	VAR00014	VAR00015	V
1	5	4	5	5	1	1	4	5	1	1	4	5	3	3	5	
2	5	5	5	5	5	5	5	4	2	5	5	4	5	5	5	
3	5	4	4	4	5	5	4	5	3	5	4	5	5	3	3	
4	5	5	5	5	5	5	5	5	3	5	5	5	5	1	5	
5	4	3	5	5	3	5	3	1	3	5	3	1	5	5	3	
6	5	5	5	5	5	5	5	1	1	5	5	1	3	5	5	
7	5	5	5	5	5	5	5	5	3	5	5	5	5	5	5	
8	4	4	4	4	4	4	4	5	3	4	5	5	3	4	3	
9	5	3	5	5	5	5	5	5	3	5	5	5	3	5	5	
10	5	5	5	5	5	5	5	5	1	5	5	5	5	5	5	
11	5	5	3	3	5	3	1	3	2	3	1	3	3	3	3	
12	4	3	4	4	5	3	4	4	3	3	4	4	3	2	1	
13	2	4	4	4	3	3	3	4	3	3	3	4	3	3	5	
14	4	4	1	1	5	3	5	3	1	3	5	3	1	5	3	
15	5	4	4	4	3	5	4	2	3	5	4	2	4	3	3	
16	5	5	3	3	5	5	1	3	2	5	1	3	5	5	4	
17	3	2	4	4	5	3	4	3	1	3	4	3	4	4	3	
18	3	5	5	5	3	3	3	1	2	3	3	1	3	4	4	
19	5	4	5	5	5	4	4	5	2	4	4	5	4	4	4	
20	5	4	5	5	4	3	4	1	1	3	4	1	5	3	5	

Abreviaturas

gm	= gestión municipal
pc	= participación ciudadana
tib	= tipo de investigación básica
dne	= diseño no experimental
Sismap	= Sistema de monitoreo de la administración pública
ONU	= Organización de las naciones unidas
PCM	= Presidencia del consejo de ministros
OIT	= Organización internacional del trabajo
PSOE	= Partido socialista obrero español
CEPAL	= Comisión económica para América latina y el caribe
MAP	= Ministerio de la Administración Pública (Republica Dominicana)
INEI	= Instituto Nacional de Estadística e Informática



Acta de Aprobación de originalidad de la Tesis

Yo, Edwin Alberto Martínez López, docente de la Escuela de Posgrado de la Universidad César Vallejo filial Lima Norte, revisor de la tesis titulada "Gestión Municipal y la Participación Ciudadana en la Municipalidad Distrital del Rímac, 2018" del estudiante **Pablo Inga Medina** y habiendo sido capacitado e instruido en el uso de la herramienta Turnitin, he constatado lo siguiente:

Que el citado trabajo académico tiene un índice de similitud de 16 % verificable en el reporte de originalidad del programa turnitin, grado de coincidencia que cumple con todas las normas para el uso de citas y referencias establecidas por la Universidad César Vallejo.

Lima, 30 de julio del 2019



Dr. Edwin Alberto Martínez López
Docente de la EPG - UCV

Resumen de coincidencias

16% Se están viendo fuentes estándar

Ver fuentes en inglés (Beta)	
Coincidencias	
1	Entregado a Universidad... Trabajo del estudiante 13%
2	repositorio.ucv.edu.pe Fuente de Internet 2%
3	Entregado a Pontificia ... Trabajo del estudiante <1%
4	veenviosms.com Fuente de Internet <1%
5	dspaces.unitru.edu.pe Fuente de Internet <1%
6	www.iadb.org Fuente de Internet <1%



UNIVERSIDAD CÉSAR VALLEJO

ESCUELA DE POSGRADO

Gestión Municipal y la Participación Ciudadana en la Municipalidad Distrital del
Rimac, 2018

TESIS PARA OBTENER EL GRADO ACADÉMICO DE:

Máestro en Gestión Pública

AUTOR:

Bj. Pablo Inga Medina

ORCID: 0000-0002-0392-7536

ASESOR:

Dr. Edwin Alberto Martínez López

ORCID: 0000-0002-1769-1181



Centro de Recursos para el Aprendizaje y la Investigación (CRAI)
"César Acuña Peralta"

FORMULARIO DE AUTORIZACIÓN PARA LA PUBLICACIÓN ELECTRÓNICA DE LAS TESIS

1. DATOS PERSONALES

Apellidos y Nombres: (solo los datos del que autoriza)

Pablo Inga Medina

D.N.I. : 08028597

Domicilio : Av. El Sol 330 Urbanización ciudad del Campo Rímac

Teléfono : Fijo : Móvil : 957979286

E-mail : inga_medina_pablo@hotmail.com

2. IDENTIFICACIÓN DE LA TESIS

Modalidad:

Tesis de Pregrado

Facultad :

Escuela :

Carrera :

Título :

Tesis de Post Grado

Maestría

Doctorado

Grado : Maestro.....

Mención : Gestión Pública.....

3. DATOS DE LA TESIS

Autor (es) Apellidos y Nombres:

Inga Medina Pablo

Título de la tesis:

Gestión Municipal y la participación ciudadana en la Municipalidad Distrital del Rímac, 2018

Año de publicación : 2019

4. AUTORIZACIÓN DE PUBLICACIÓN DE LA TESIS EN VERSIÓN ELECTRÓNICA:

A través del presente documento,

Si autorizo a publicar en texto completo mi tesis.



No autorizo a publicar en texto completo mi tesis.



Firma :

Fecha :

23/08/2019



UNIVERSIDAD CÉSAR VALLEJO

AUTORIZACIÓN DE LA VERSIÓN FINAL DEL TRABAJO DE INVESTIGACIÓN

CONSTE POR EL PRESENTE EL VISTO BUENO QUE OTORGA EL ENCARGADO DE INVESTIGACIÓN DE
ESCUELA DE POSGRADO

A LA VERSIÓN FINAL DEL TRABAJO DE INVESTIGACIÓN QUE PRESENTA:

PABLO INGA MEDINA

INFORME TITULADO:

GESTION MUNICIPAL Y LA PARTICIPACIÓN CIUDADANA
EN LA MUNICIPALIDAD DISTRITAL DEL RÍMAC, 2018

PARA OBTENER EL TÍTULO O GRADO DE:

MAESTRO EN GESTIÓN PÚBLICA

SUSTENTADO EN FECHA: 15 DE AGOSTO DE 2019

NOTA O MENCIÓN: APROBADO POR UNANIMIDAD



FIRMA DEL ENCARGADO DE INVESTIGACIÓN