



UNIVERSIDAD CÉSAR VALLEJO

FACULTAD DE CIENCIAS EMPRESARIALES
ESCUELA ACADÉMICO PROFESIONAL DE NEGOCIOS
INTERNACIONALES

Productividad regional y exportación de la palta durante el periodo 2008-2017

TESIS PARA OBTENER EL TÍTULO PROFESIONAL DE:
Licenciado en Negocios Internacionales

AUTOR:

Br. Grandez Dominguez Cesar Junior

ASESOR:

Dr. Goicochea Espinoza Lucio Manuel

LÍNEA DE INVESTIGACIÓN:

Marketing y Comercio Internacional

LIMA-PERÚ

2018

Dedicatoria

A mis padres, hermanas y familia que son mi motor para cumplir mis objetivos, los cuales me muestran su amor incondicional con su esfuerzo. Mis logros son todo para ellos.

Agradecimiento

Gracias a mi señor que me dio el alma de un guerrero, por la oportunidad de culminar una etapa importante en mi vida, a mis padres, hermanas, familiares y personas especiales que me apoyaron para poder lograr culmina

Página del Jurado

	ACTA DE APROBACIÓN DE LA TESIS	Código : F07-PP-PR-02.02 Versión : 09 Fecha : 23-03-2018 Página : 1 de 1
-----------------------------------------------------------------------------------	---------------------------------------	-----------------------------------------------------------------------------------

El Jurado encargado de evaluar la tesis presentada por don (a) GRANDEZ DOMINGUEZ, CESAR JUNIOR cuyo título es: PRODUCTIVIDAD REGIONAL Y EXPORTACION DE LA PALTA DURANTE EL PERIODO 2008-2017.

Reunido en la fecha, escuchó la sustentación y la resolución de preguntas por el estudiante, otorgándole el calificativo de: 11 (número) ONCE (letras).

Lima, 11 de Julio del 2018



..... PRESIDENTE

Mgtr. Carlos Guerra Bendezú



..... SECRETARIO

Mgtr. Maria Medina Guevara



..... VOCAL

Mgtr. Carlos Alberto Álvarez Sánchez.

Elaboró	Dirección de Investigación	Revisó	Responsable del SGC	Aprobó	Vicerrectorado de Investigación
---------	----------------------------	--------	---------------------	--------	---------------------------------

Declaratoria de autenticidad

Yo, Cesar Junior Grandez Dominguez con DNI N° 72381419 a efecto de cumplir los criterios de valuación de la experiencia curricular de Desarrollo del Proyecto de tesis, declaro bajo juramento que toda la documentación que acompaño es veraz y autentica. Así mismo, declaro también bajo juramento que todos los datos e información que se presenta en la presente tesis son autenticos y veraces. En tal sentido, asumo la responsabilidad que corresponda ante cualquier falsedad, ocultamiento y omisión, tanto en los documentos como de información aportada por lo cual me someto a lo dispuesto en las normas académicas de la Universidad Cesar Vallejo.



Cesar Junior Grandez Dominguez

DNI N° 72381419

Índice

Dedicatoria	ii
Agradecimiento	iii
Página del Jurado	iv
Declaratoria de Autenticidad.....	v
Índice.....	vi
Índice de tablas.....	viii
Índice de gráficos.....	ix
Resumen	x
Abstract	xi
I. Introducción	1
II. Método.....	4
2.1 Diseño de investigación.....	4
2.2 Variables, operacionalización.....	4
2.3 Población y muestra	5
2.4 Técnicas e instrumentos de recolección de datos, validez y confiabilidad.....	5
2.5 Métodos de análisis de datos	5
2.6 Aspectos éticos	5
III. Resultados.....	6
3.1 Valor de exportación	6
3.2. Análisis por regiones	7
3.3. Análisis por regiones.....	9
3.4. Análisis de correlación de variables	12
IV. Discusión	14
V. Conclusiones	15
VI. Recomendaciones	16
VII. Referencias.....	17
VIII. Anexos.....	20
Anexo 1. Matriz de Consistencia	20
Anexo 2. Certificado de validez de contenido del instrumento que mide la exportación	21
Acta de aprobación de originalidad de tesis.....	26

Print de turnitin	27
Autorización de publicación de tesis en repositorio institucional UCV.....	28
Formulario de autorización para la publicación electrónica de la tesis.....	29
Autorización de la versión final del trabajo de investigación	30

Índice de tablas

Tabla 1: Cuadro de operacionalización de variables	4
Tabla 2: Valor de exportación productividad regional y exportación de la palta durante el periodo 2008-2017.....	6
Tabla 3: Rendimiento por hectárea de la palta en la región Ica 2008-2017 en toneladas por hectáreas	7
Tabla 4: Volumen De Exportación De la palta Durante El Periodo 2008-2017, En Miles De U\$\$.....	8
Tabla 5: Rendimiento por hectárea de la palta en la región Ica 2008-2017 en toneladas por hectáreas	9
Tabla 6: Productividad por hectárea de Palta en la región La Libertad 2008-2017, en toneladas por hectáreas	10
Tabla 7: Rendimiento por hectárea de la palta en la región Lima 2008-2017, en toneladas por hectáreas	11
Tabla 8: Correlación entre el rendimiento promedio y el valor de exportación de la palta durante el periodo 2008-2017.....	12
Tabla 9: Correlación entre la productividad regional promedio y el volumen de exportación durante el periodo 2008-2016.....	13

Índice de gráficos

GRÁFICO 1: Valor de exportación productividad regional y exportación de la palta durante el periodo 2008-2017	6
GRÁFICO 2: Productividad por hectárea de la palta En la región Ica 2008-2017, en toneladas por hectáreas	7
GRÁFICO 3: Volumen De Exportación De la palta Durante El Periodo 2008-2017, En Miles De U\$\$	8
GRÁFICO 4: Productividad por hectárea de la palta en la región Ica 2008-2017, en toneladas por hectáreas	9
GRÁFICO 5: Productividad por hectárea de Palta en la región La Libertad 2008-2017, en toneladas por hectáreas	10
GRÁFICO 6: Productividad por hectárea de Palta en la región Lima 2008-2017, en toneladas por hectáreas	11
GRÁFICO 7: Correlación entre la productividad regional promedio y el valor de exportación durante el periodo 2008-2017	12
GRÁFICO 8: Correlación entre la productividad regional promedio y el volumen de exportación durante el periodo 2008-2017	13

RESUMEN

El presente trabajo de tesis titulado: “PRODUCTIVIDAD REGIONAL Y EXPORTACIÓN DE LA PALTA DURANTE EL PERIODO 2008-2017”, es un análisis descriptivo aplicado, el mismo que se enmarca en una metodología de investigación científica aplicada, analizando la información correspondiente a los indicadores relacionados al producto de la palta, asimismo el análisis por zona geográfica de producción, estableciendo los aspectos de información sobre cosecha, índices de comercialización, proyecciones y estimando los procesos necesario para el alcance del objetivo: Determinar la relación que existe entre la productividad regional y la exportación de la palta durante el periodo 2008-2017; tomando como muestra al modelo de muestreo *expost-facto*, tomando como anteriormente especificamos datos históricos, los cuales se presentara a partir de los datos de las exportaciones de la palta y a su vez los datos del crecimiento económico nacional en cuanto a dicho producto, posteriormente se analiza estadísticamente, organizando toda esta información en cuadros y se presentarán adecuadamente (gráficos de barra y de línea) para el análisis respectivo tal como se muestra en las tablas. Existe un vínculo claro y relevante entre la productividad regional y la exportación de la palta durante el periodo 2008-2017 y de esta manera dar solución a través las conclusiones respectivas.

Palabras clave: Productividad, exportación, palta, valor, volumen.

ABSTRACT

This thesis work entitled: "REGIONAL PRODUCTIVITY AND EXPORT OF THE AVOCADO DURING THE PERIOD 2008-2017", is an applied descriptive analysis, the same one that is part of an applied scientific research methodology, analyzing the information corresponding to the related indicators to the product of the avocado, also the analysis by geographic zone of production, establishing the aspects of information on harvest, indexes of commercialization, projections and estimating the necessary processes for the reach of the objective: To determine the relation that exists between the regional productivity and the export of avocado during the period 2008-2016; taking as sample the model of ex-post-facto sampling, taking as we previously specified historical data, which will be presented from the data of the exports of the avocado and in turn the data of the national economic growth regarding said product, later it is analyzed statistically, organizing all this information in tables and they will be presented properly (bar and line graphs) for the respective analysis as shown in the tables, there is a clear and relevant link between regional productivity and avocado exports during the period 2008-2017 and in this way give a solution through the respective conclusions.

Keywords: Productivity, export, avocado, value, volumen.

I. INTRODUCCIÓN

1.1 Realidad Problemática

Los productores de palta pueden ver en este un atractivo negocio, ya que al constituir un producto de gran demanda internacional, es que hemos decidido desarrollar el presente estudio, relacionado a la exportación de palta, haciendo un análisis histórico entre los años 2008 al 2017, considerando los factores que nos dan a conocer el atractivo de la producción de la palta, siendo un producto con mucha demanda a nivel mundial ya que es rico en grasas minerales y de fácil consumo, su partida arancelaria 0804.40.00.00.

El sector agropecuario ha tenido un buen desarrollo en estos últimos, ya que en el 2016 aumento un 6.7% por lo que cada año la demanda crece de manera inmediata.

En el año 2012-2015, incrementan las importaciones de palta en todo el mundo. Dando a conocer que hay una gran demanda de este producto donde se refleja que existen muchas oportunidad que está en desarrollo a nivel internacional.

El Perú también ha adquirido un gran desarrollo. Ya que durante en los años venideros, el desarrollo ha sostenido en continuo crecimiento, siendo de 457,700 toneladas (t), lo que representó un incremento del 20.2% a cerca del 2015. La cual fue las más notables productoras con 177,600 toneladas sus principales regiones.

Se debe evaluar sus ventajas comparativas, México es el mayor comercializador en exportar el producto al exterior, la cual ha desarrollado una gran disputa en el desarrollo, lo cual dificulta al microempresario a cumplir sus objetivos ya que problemas como esta afecta a las exportaciones.

Con el fin de conocer los factores que nos permiten asegurar la eficacia del comercio de la palta hacia el exterior, así como otros productos agroindustriales, entre distintos ministerios del Ejecutivo se urge un trabajo conjunto, con progreso en tema de infraestructura y logística, la cual obtenga como objetivo incrementar la competitividad de la zona agrícola.

1.2 Trabajos Previos.

Soto, O. (2014) nos dice que este desarrollo se refleja que existen deficiencias la cual se hizo a través de una encuesta así como también hay falta de información para poder conocer la situación actual que se lleva a cabo en el distrito de Motupe ya que no existe información, asistencia técnica y ausencia de estandarización.

Pérez, M. (2011) concluye en su tesis que: el producto es uno de los que tienen mucha demanda en mercados internacionales ya que es reconocida por las cualidades que contiene y su valor nutricional, teniendo en cuenta que hay unos requerimientos insatisfechos la cual puede estar desarrollado con la exportación.

1.3 Teorías Relacionadas al tema

1.3.1 Productividad

A. Definición

Rodríguez (1993) nos dice que se refiere al desarrollo de los productos logrados entre sí para ser insumos invertidos en la producción. (p.22 y 23)

Kramis (1994) da entender en su libro que la producción es la acción que aplica dentro de la industria económica. (1994).

1.3.2 Exportación

A. Definición

Es un servicio que se envía desde el origen del país hacia el país de destino con finalidades comerciales, en este sentido, Borisov, Zhamin y Makarova (2009) definen a la exportación como la salida de productos con la finalidad de llegar hasta el país de destino. (p.95).

1.4 Formulación al Problema

1.4.1 Problema general

¿Qué relación existe entre la productividad regional y la exportación de la palta durante el periodo 2008-2016?

1.4.2 Problemas específicos

1. ¿Qué relación existe entre la productividad regional y el valor de exportación de la palta durante el periodo 2008-2016?

2. ¿Qué relación existe entre la productividad regional y el volumen de exportación de la palta durante el periodo 2008-2016?

1.5 Justificación del estudio

Justificación Teórica: en el sector agrario se lleva a cabo principalmente la producción de productos para poder elevar el potencial del desarrollo económico dando una competitividad a través de la agricultura peruana generando mayores oportunidades económicas a los pequeños agriculturas en distintas regiones para así poder exportar su producto al exterior e incentivos a las exportaciones.

Esta investigación tiene como conclusión desarrollar que empresas exportadoras de las regiones se beneficien a través del comercio externo.

1.6 Hipótesis

1.6.1 Hipótesis general

Existe una relación directa y significativa entre la productividad regional y la exportación de la palta durante el periodo 2008-2016

1.6.2 Hipótesis específicas

1. La productividad regional se relaciona de manera directa con el valor de exportación de la palta durante el periodo 2008-2016.
2. La productividad regional se relaciona de manera directa con el volumen de exportación de la palta durante el periodo 2008-2016.

1.7 Objetivo

1.7.1 Objetivo general

Determinar la relación que existe entre la productividad regional y la exportación de la palta durante el periodo 2008-2016

1.7.2 Objetivos específicos

1. Determinar la relación que existe entre la productividad regional y el valor de exportación de la palta durante el periodo 2008-2016.
2. Determinar la relación que existe entre la productividad regional y el volumen de exportación de la palta durante el periodo 2008-2016.

II. MÉTODO

2.1 Diseño de investigación

El diseño de investigación no experimental, longitudinal de nivel descriptivo correlacional.

2.2 Variables, operacionalización

2.2.1 Identificación de variables

Productividad de palta

Exportación de palta

2.2.2 Operación de variables

Tabla 1: Cuadro de operacionalización de variables

Variables	Definición conceptual	Definición operacional	Indicadores
Productividad	Según Rodríguez (1993), concluye que la productividad es el desarrollo entre los productos obtenidos e insumos invertidos.	Para Gálvez (2001), menciona que para poder medir la productividad regional se tomara en cuenta el valor de este se debe tener en cuenta las tres regiones que forman parte de nuestro análisis (La Libertad, Lima, Ancash)	productividad regional de La Libertad productividad regional de Ica
		Para Kramis, J. (1994) manifiesta que para poder medir la exportación se tomara en cuenta el valor de la exportación y el volumen de la palta a nivel nacional	Productividad regional de Lima
Exportación	Borisov, Zhamin y Makarova (2009) define la exportación como el proceso a través del cual se dinamiza las salidas de mercancías, capitales y servicios con destino al mercado exterior.		Valor de exportación Volumen de exportación

Fuente: elaboración propia

2.3 Población y muestra

Este proyecto es no experimental ya que no se manipulan los datos sino tal cual se dieron.

2.4 Técnicas e instrumentos de recolección de datos, validez y confiabilidad

Es ex post facto, no se manipulan datos.

2.5 Métodos de análisis de datos

Para lo cual se desarrollarán la presentación de tablas de frecuencia, con lo que analizaremos de manera independiente cada uno de los indicadores de dicho producto, analizando por año y por sector (La Libertad, Lima, y Ancash).

2.6 Aspectos éticos.

La investigación fue realizada con honradez y con datos verídicos.

III. RESULTADOS

3.1 Valor de exportación

Tabla 2: Valor de exportación productividad regional y exportación de la palta durante el periodo 2008-2017

TABLA 2. DE VALOR DE EXPORTACION PRODUCTIVIDAD REGIONAL Y EXPORTACIÓN DE LA PALTA DURANTE EL PERIODO 2008-2017		
2008	72.840	
2009	64.393	-13.1%
2010	85.035	24.3%
2011	161.219	47.3%
2012	135.520	-19.0%
2013	184.034	26.4%
2014	304.263	39.5%
2015	303.779	-0.2%
2016	396.583	23.4%
2017	580.399	31.7%

Elaboración Propia

En dicho cuadro creció en los años 2010 hasta el año 2011; tuvo una disminución en el año 2012 con el 19%, mientras que para el año 2013, 2014 y 2015 detrás de su crecimiento creciente de una manera favorable en los siguientes años alcanzando su mayor apogeo en este último año 2017.

GRÁFICO 1: VALOR DE EXPORTACIÓN PRODUCTIVIDAD REGIONAL Y EXPORTACIÓN DE LA PALTA DURANTE EL PERIODO 2008-2017



Elaboración Propia

Resultados: $r^2 = 0.9028$

3.2. Análisis por regiones

Tabla 3: Rendimiento por hectárea de la palta en la región Ica 2008-2017 en toneladas por hectáreas

Tabla 3 Rendimiento por hectárea de la palta en la región Ica 2008-2017 en toneladas por hectáreas		
Años	Rendimiento por hectárea (TN/H)	Variación
2008	0.10	
2009	0.11	-8.0%
2010	0.14	-31.5%
2011	0.15	-2.1%
2012	0.14	3.4%
2013	0.13	7.9%
2014	0.15	-12.4%
2015	0.16	-7.6%
2016	0.15	5.1%
2017	0.16	-9.4%

Fuente: Minagri

En dicho cuadro durante el año 2015 y ahora tiene un movimiento de productividad alto y positivamente donde hay un incremento favorable sus toneladas por hectáreas para el año 2017 donde hay una estabilidad de crecimiento.

GRÁFICO 2: Productividad por hectárea de la palta En la región Ica 2008-2017, en toneladas por hectáreas.



Elaboración: Propia

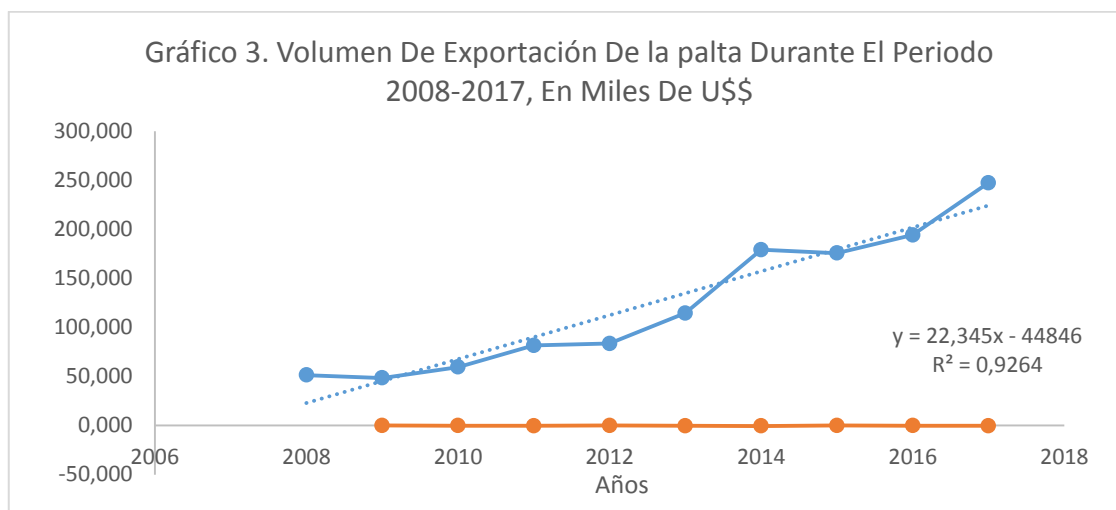
Tabla 4: Volumen De Exportación De la palta Durante El Periodo 2008-2017, En Miles De U\$\$

Tabla 4. Volumen De Exportación De la palta Durante El Periodo 2008-2017, En Miles De U\$\$		
2008	51.298	
2009	48.396	6%
2010	59.521	-23%
2011	81.544	-37%
2012	83.576	-2%
2013	114.544	-37%
2014	179.028	-56%
2015	175.640	2%
2016	194.098	-11%
2017	247.192	-27%

Fuente: Minagri

La exportación de la palta peruana nos permite identificar que la producción nacional de palta superó en el 2014 las 179,000 toneladas, que significó un incremento con los años siguientes dando un incremento respecto al volumen de exportación en el 2017.

GRÁFICO 3: Volumen De Exportación De la palta Durante El Periodo 2008-2017, En Miles De U\$\$



Elaboración: Propia

Resultados: $r^2 = 0.9264$

3.3. Análisis por regiones

Tabla 5: Rendimiento por hectárea de la palta en la región Ica 2008-2017 en toneladas por hectáreas

Años	Rendimiento por hectárea (TN/H)	Variación
2008	0.10	
2009	0.11	-8.0%
2010	0.14	-31.5%
2011	0.15	-2.1%
2012	0.14	3.4%
2013	0.13	7.9%
2014	0.15	-12.4%
2015	0.16	-7.6%
2016	0.15	5.1%
2017	0.16	-9.4%

Fuente: Minagri

En dicho cuadro en el año 2015 tiene un movimiento de productividad alto y positivamente donde hay un incremento favorable sus toneladas por hectáreas para el año 2017 donde hay una estabilidad de crecimiento.

GRÁFICO 4: Productividad por hectárea de la palta en la región Ica 2008-2017, en toneladas por hectáreas



Elaboración: Propia

Resultados: $r^2 = 0.9854$

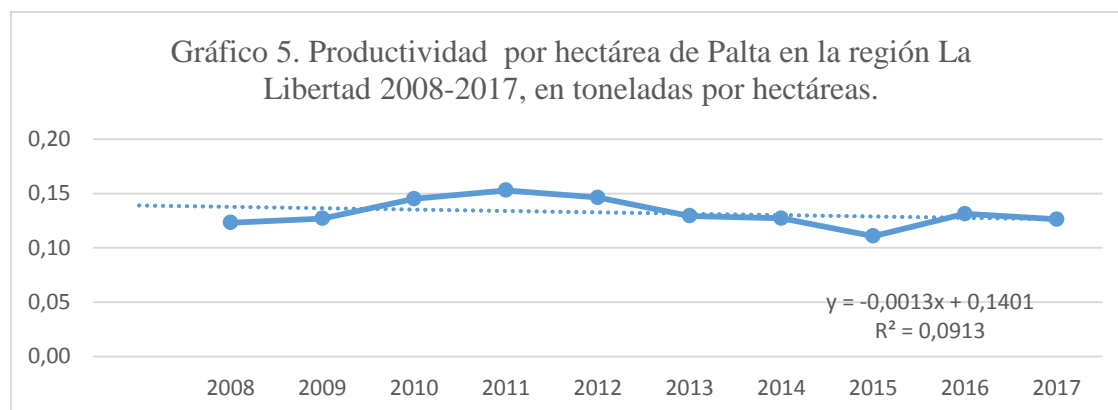
Tabla 6: Productividad por hectárea de Palta en la región La Libertad 2008-2017, en toneladas por hectáreas

Años	Productividad	Variación
2008	0.12	
2009	0.13	-3.20%
2010	0.15	-14.19%
2011	0.15	-5.42%
2012	0.15	4.32%
2013	0.13	11.62%
2014	0.13	1.73%
2015	0.11	12.86%
2016	0.13	-18.59%
2017	0.13	3.87%

Fuente: Minagri

En el cuadro para el año 2011 la productividad en la libertad tuvo un movimiento creciente normal y se mantuvo la producción expresada hasta los años siguientes dando un crecimiento alto en los años 2016 finalmente con el pronóstico para el año 2017 se ve la figura que se mantendrá.

GRÁFICO 5: Productividad por hectárea de Palta en la región La Libertad 2008-2017, en toneladas por hectáreas



Elaboración: Propia

Tabla 7: Rendimiento por hectárea de la palta en la región Lima 2008-2017, en toneladas por hectáreas.

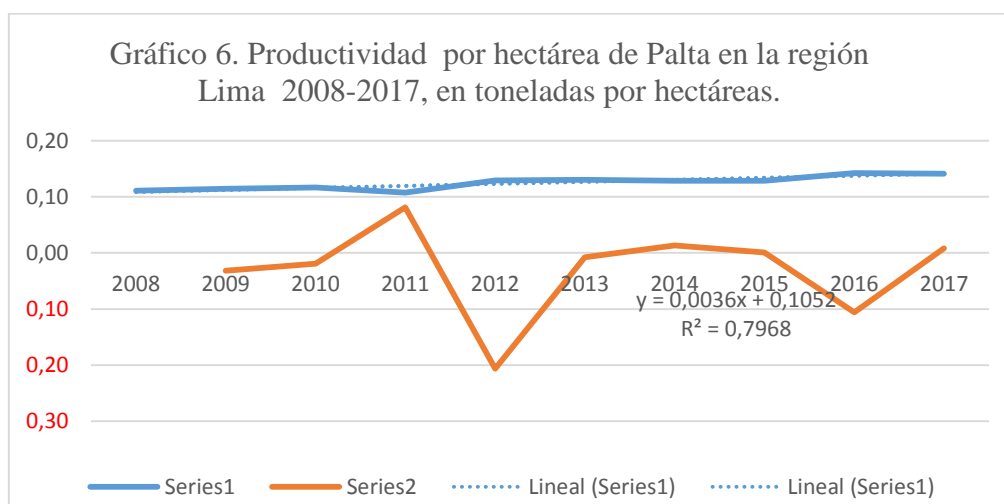
Tabla 7. Rendimiento por hectárea de la palta en la región Lima 2008-2017, en toneladas por hectáreas.

Años	Rendimiento por hectárea (TN/H)	Variación
2008	0.11	
2009	0.11	-3.2%
2010	0.12	-1.9%
2011	0.11	8.1%
2012	0.13	-20.6%
2013	0.13	-0.8%
2014	0.13	1.3%
2015	0.13	0.1%
2016	0.14	-10.6%
2017	0.14	0.8%
TOTAL		

Fuente: Minagri

En dicho cuadro la palta ha crecido ininterrumpidamente en los últimos años desde el 2008 hasta 2013, la producción de paltas en el año 2016 cantidad de 14% superior a la producción del año anterior 2015 en los 8 últimos años estudiados fue 35%, dando con un pronóstico para el año 2017 se mantendrá la producción producidas por hectáreas.

GRÁFICO 6: Productividad por hectárea de Palta en la región Lima 2008-2017, en toneladas por hectáreas



Elaboración: Propia

Resultados: $r^2 = 0.0.9372$

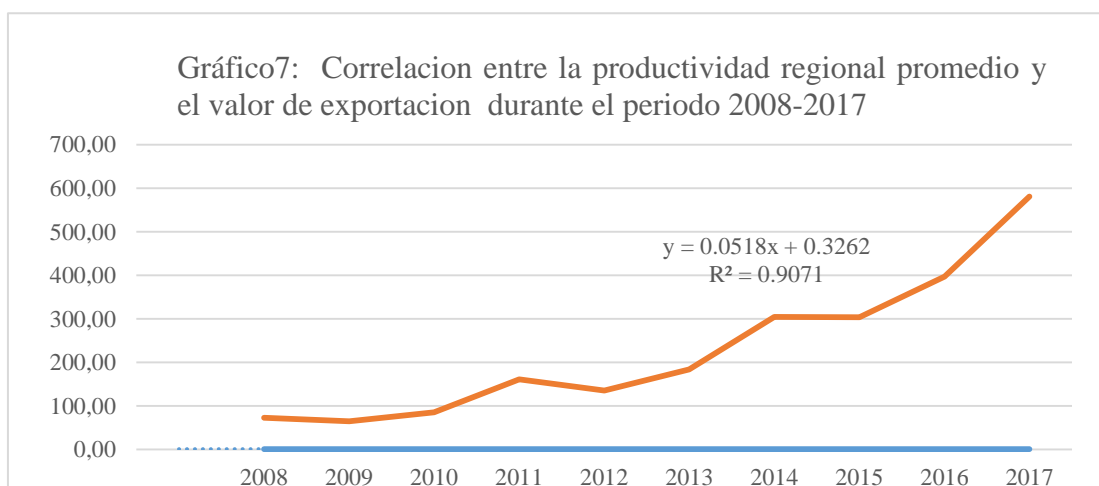
3.4. Análisis de correlación de variables

Tabla 8: Correlación entre el rendimiento promedio y el valor de exportación de la palta durante el periodo 2008-2017

Tabla 8 Correlación entre el rendimiento promedio y el valor de exportación de la palta durante el periodo 2008-2017

Años	Rendimiento Promedio (TN/H)	Valor de exportación	Correlación de Pearson
2008	0.40	72.840	0.9071
2009	0.53	64.393	
2010	0.60	85.035	
2011	0.66	161.219	
2012	0.54	135.520	
2013	0.55	184.034	
2014	0.72	304.263	
2015	0.80	303.779	
2016	0.90	396.583	
2017	0.93	580.399	

GRÁFICO 7: Correlación entre la productividad regional promedio y el valor de exportación durante el periodo 2008-2017



Elaboración: Propia.

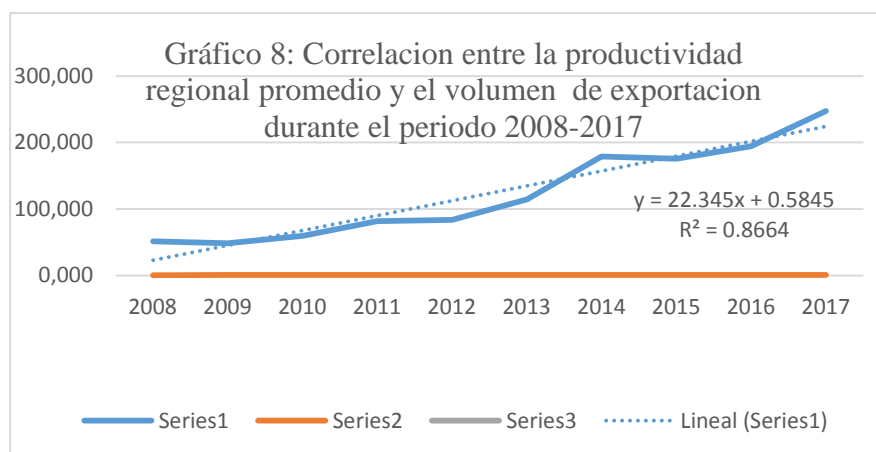
$r = 0.9071$

Tabla 9: Correlación entre la productividad regional promedio y el volumen de exportación durante el periodo 2008-2016

Tabla 9: Correlación entre la productividad regional promedio y el volumen de exportación durante el periodo 2008-2016			
Años	Volumen de exportación (Toneladas)	Cantidad producida (Toneladas)	Correlación de Pearson
2008	51.298	0.40	0.8664
2009	48.396	0.53	
2010	59.521	0.60	
2011	81.544	0.66	
2012	83.576	0.54	
2013	114.544	0.55	
2014	179.028	0.72	
2015	175.640	0.80	
2016	194.098	0.90	
2017	247.192	0.93	

Fuente: Minagri

GRÁFICO 8: Correlación entre la productividad regional promedio y el volumen de exportación durante el periodo 2008-2017



$r = 0.8664$, resultado que se interpreta en el sentido que hay una correlación muy alta positiva entre la productividad y el volumen de exportación en el periodo 2008-2017.

IV. DISCUSIÓN

El resultado del análisis correlativo aplicado se llega a determinar los siguientes resultados: Según Soto, O. (2014), dice que son nutricionales, por ello también llegamos a concluir de este desarrollo se refleja que existen deficiencias la cual se hizo a través de una encuesta así como también hay falta de información para poder conocer la situación actual que se lleva a cabo sobre los productores de la palta de Motupe ya que no existe información, asistencia técnica, ausencia de estandarización, así como otras deficiencias.

V. CONCLUSIONES

Como resultado del análisis de nuestros calculo, podemos definir los siguientes aspectos relacionados a nuestras conclusiones del presente estudio.

- 1) Existe una relación propicia entre la productividad regional y valor de exportación de la palta durante el periodo 2008-2017.
- 2) Existe una relación entre el volumen de productividad y valor de exportación de la palta durante el periodo 208-2017.
- 3) Luego del análisis de los gráficos se puede determinar que la productividad y exportación de la palta durante el periodo 2008-2017 tienen una correlación positiva por lo que más se utilizó en el mercado nacional que internacional.

VI. RECOMENDACIONES

Sobre los resultados para las sugerencias de recomendaciones, nos permiten desarrollar lo siguiente:

Llevar a cabo una política la cual permita cuidar el medio ambiente y no afectar a las futuras generaciones.

Exportar lo que realmente pueda exportar, no excedernos para sobre producir y esto afecte al suelo.

VII. REFERENCIAS.

- Salas, H. (2012). *Investigación de mercado para la exportación de palta hass al mercado de Italia (tesis licenciatura)*. Recuperado de:
http://www.repositorioacademico.usmp.edu.pe/bitstream/usmp/957/1/salas_h.pdf
- Rivas, A y Ariadna Vazquez, J. (2016). *Aguacate orgánico mexicano, nueva brecha de oportunidad en el mercado estadounidense (tesis de licenciatura)*. Recuperado de:
<http://ri.uaemex.mx/bitstream/handle/20.500.11799/65050/AGUACATE%20ORG%C3%81NICO%20MEXICANO-split-merge.pdf?sequence=3>
- Vidal, L. (2010). *Estudio de Pre-factibilidad para la exportación de palta Hass a Estados Unidos (tesis de obtención de título)*. Recuperado de:
http://tesis.pucp.edu.pe/repositorio/bitstream/handle/123456789/1111/VIDA_L_GOMEZ_LIZ_EXPORTACION_PALTA_HASS.pdf?sequence=1
- Carreras, S. ,Dolorier, Y. ,Horna, J y Landauro, R (2007). *Planeamiento estratégico para la palta de exportación del Perú (tesis de magister)*. Recuperado de:
http://dalessio.pearsonperu.pe/el_proceso_estrategico_1/recursos/5_la_palta_de_exportacion_del_peru_planeamiento_estrategia.pdf
- Soto, O. (2014). *Propuesta de un modelo asociativo a productores de palta en el distrito de motupe – Departamento de Lambayeque (tesis licenciatura)*. Recuperado de:
http://tesis.usat.edu.pe/bitstream/usat/138/1/TL_Soto_Anacleto_OsmarAntonio.pdf
- Pérez, M. (2011). *La exportación del aguacate Hass al mercado español, y su incidencia en el Desarrollo Socio Económico del Cantón Urcuqui (tesis de obtención de título)*. Recuperado de:
<http://repositorio.utn.edu.ec/bitstream/123456789/1804/1/02%20IEF%2029%20TESIS.pdf>
- Rodríguez, C. (1993). *La cultura de calidad y productividad en las empresas. (1ª ed)*. México: Universidad Jesuita de Guadalajara. Recuperado de:

Kramis, J. (1994). *Sistemas y procedimientos administrativos: Metodología para su aplicación en instituciones privadas y públicas. (4ª. Ed). México: Universidad Iberoamericana.* Recuperado de:

Teoría de valle. Recuperado: <http://www.angelfire.com/bc3/valle/capitulo7a.htm>

Borisov, E., Zhamin, V., Makarova, M. et al. (2009). *Diccionario de Economía Política. Guatemala. Universidad San Carlos de Guatemala.* Recuperado de: <http://www.mijangos.byethost5.com/biblioteca/001diccionario.pdf>

Banco Central de la Reserva Del Perú. *Glosario de términos económicos. 59 (Marzo, 2011). Recuperado de Gaviria, F. (2006). Moneda, Banca y Teoría monetaria. Colombia. Universidad de Bogotá Jorge Tadeo Lozano.*

Recuperado de: Caballero, B. (2007). *Teoría de Douglas C. North.* Ed. McGraw Hill; Interamericana.

Vázquez, E. y Rodríguez, (2014) *Productividad del Comercio en CCAA Españolas*
Productividad. Según Niebel (1976) *la única manera en que una empresa puede aumentar y hacer crecer sus ganancias es incrementando la productividad:*
North, Douglas Cecil. La Teoría de la Base Exportadora papel de trabajo:
Link

Gustavo A. Prado Robles, *El Pensamiento Económico de Douglass C. North.*

Edumed.net Link:

Fuentes electrónicas:

<file:///F:/MODELOS-PROYECTOS/ECONOMIA%20REGIONAL.pdf>

https://books.google.com.pe/books?id=IAcY7k6GKbUC&pg=PA22&dq=concepto+de+productividad&hl=en&sa=X&ved=0ahUKEwiM18HMxcTXAhUG6SYKHT_0BREQ6AEIJjAA#v=onepage&q=concepto%20de%20productividad&f=false

<https://books.google.com.pe/books?id=79QHe9xyLbwC&pg=PA51&dq=concepto+de+productividad&hl=qu&sa=X&ved=0ahUKEwivpfzw2MTXAhVLxCYKHdhqBnwQ6AEIUTAI#v=onepage&q=concepto%20de%20productividad&f=false>

<http://www.bcrp.gob.pe/docs/Publicaciones/Glosario/Glosario-BCRP.pdf>

<https://books.google.com.pe/books?id=IhacUc1V7X8C&printsec=frontcover#v=onepage&q&f=false>

<http://www.usc.es/economet>

http://catarina.udlap.mx/u_dl_a/tales/documentos/lii/gomez_g_jm/capitulo3.pdf

[https://es.scribd.com/document/244644810/La-Teoria-de-la-Base-Exportadora-](https://es.scribd.com/document/244644810/La-Teoria-de-la-Base-Exportadora-docx)
[docx http://www.eumed.net/cursecon/textos/Prado_North.pdf](http://www.eumed.net/cursecon/textos/Prado_North.pdf)

VIII. ANEXOS

Anexo 1. Matriz de Consistencia

Productividad regional de la palta durante el periodo 2008-2017						
Objeto de Estudio	Problemas de Investigación	Objetivos de Investigación	Hipótesis	Variables	INDICADORES	Método
	Problema General	Objetivo General	Hipótesis General			
Empresas Exportadoras Y Productoras de la palta	¿Qué relación existe entre la productividad Regional y la exportación de la palta durante el periodo 2008-2017?	Determinar la relación que existe entre la productividad regional y la exportación de la palta durante el periodo 2008-2017	La relación que existe entre la productividad regional y la exportación de la palta durante el periodo 2008-2017.	Productividad regional	Productividad regional de la Libertad	En la presente investigación se utilizó el método de recolección de datos, organización, análisis e interpretación de datos de las exportaciones de los productos y crecimiento económico del departamento de Amazonas, donde se explican los resultados obtenidos a través de la recopilación de datos de las fuentes electrónicas
					Productividad regional de Lima	
					Productividad regional de Ica	
					Productividad regional de las regiones dadas	
		Objetivos Específicos	Hipótesis Específicas			
	1. ¿Qué relación existe entre la productividad regional y el valor de exportación de la palta durante el periodo 2008-2017?	1. Determinar la relación que existe entre la productividad regional y el valor de exportación de la palta durante el periodo 2008-2017	1. La relación que existe entre la productividad regional y el valor de exportación de la palta durante el periodo 2008-2017.	Exportación	Valor de exportación	
	2. ¿Qué relación existe entre la productividad regional y el volumen de exportación de la palta durante el periodo 2008-2017?	2. Determinar la relación que existe entre la productividad regional y el volumen de exportación de la palta durante el periodo 2008-2017	2. la relación que existe entre la productividad regional y el volumen de exportación de la palta durante el periodo 2008-2017.		Volumen de exportación	

Certificado de validez de contenido del instrumento que mide la exportación

UNIVERSIDAD CÉSAR VALLEJO
 FACULTAD DE CIENCIAS EMPRESARIALES
 PROFESIONAL DE NEGOCIOS INTERNACIONALES

CERTIFICADO DE VALIDEZ DE CONTENIDO DEL INSTRUMENTO QUE MIDE LA PRODUCTIVIDAD

N°	VARIABLE	INDICADORES	Pertinencia ¹		Relevancia ²		Claridad ³		Sugerencias
			Si	No	Si	No	Si	No	
2	PRODUCTIVIDAD REGIONAL	PRODUCTIVIDAD REGIONAL DE ICA							
		PRODUCTIVIDAD REGIONAL DE LA LIBERTAD	✓		✓		✓		
		PRODUCTIVIDAD REGIONAL DE LIMA	✓		✓		✓		
		PRODUCTIVIDAD REGIONAL DE LAS REGIONES SUDAS	✓		✓		✓		

Observaciones (precisar si hay suficiencia): Hay suficiencia

Opinión de aplicabilidad: Aplicable Aplicable después de corregir No aplicable

Apellidos y nombres del juez validador: Dr. Carlos A. Guerra B. DNI: 09726163

Especialidad del validador: Lic. en Administración

¹Pertinencia: El ítem corresponde al concepto teórico formulado.
²Relevancia: El ítem es apropiado para representar al componente o dimensión específica del constructo.
³Claridad: Se entendió con claridad según el enunciado del ítem, en palabras, verbos y datos.
 Nota: Subscrito, se debe subscribir cuando los ítems pertenecen por su naturaleza a más de una dimensión.

..... de Julio de 2010

 Firma del Experto Instrumento

Certificado de validez de contenido del instrumento que mide la exportación

UNIVERSIDAD CÉSAR VALLEJO
 FACULTAD DE CIENCIAS EMPRESARIALES
 PROFESORADO DE MÉTODOS CUANTITATIVOS

CERTIFICADO DE VALIDEZ DE CONTENIDO DEL INSTRUMENTO QUE MIDE LA PRODUCTIVIDAD

ÍTEM	VARIABLE	INDICADORES	Fidelidad ¹		Validez ²		Confiabilidad ³		Significancia
			SI	NO	SI	NO	SI	NO	
1	PRODUCTIVIDAD REGIONAL	PRODUCTIVIDAD REGIONAL DE CA							
		PRODUCTIVIDAD REGIONAL DE LA LIBERTAD	✓		✓		✓		
		PRODUCTIVIDAD REGIONAL DE LIMA	✓		✓		✓		
		PRODUCTIVIDAD REGIONAL DE LAS REGIONES SUDAS	✓		✓		✓		

Observaciones (precisar si hay suficiencia): NO HAY SUFICIENCIA

Opinión de aplicabilidad: Aplicable (X) Aplicable después de corregir [] No aplicable []

Apellido y nombre del juez validador: Georgette Espinoza José María del Rosell


Especialidad del validador: DE LA ADMINISTRACIÓN

¹Fidelidad: El ítem corresponde al concepto teórico formulado.
²Validez: El ítem es apropiado para representar el constructo o fenómeno específico del constructo.
³Confiabilidad: La validez de atribución según el resultado del ítem, es confiable, exacto y claro.
 Nota: Suficiencia se da solamente cuando se han planteado con suficiencia para medir la dimensión.

14/07/09 de Julio de 2018

 Firma del Experto Informante

Acta de aprobación de originalidad de tesis

	ACTA DE APROBACIÓN DE ORIGINALIDAD DE TESIS	Código : F06-PP-PR-02.02 Versión : 09 Fecha : 23-03-2018 Página : 1 de 1
-----------------------------------------------------------------------------------	--------------------------------------------------------	-----------------------------------------------------------------------------------

Yo, GOICOCHEA ESPINOZA, LUCIO MANUEL docente de la Facultad de CIENCIAS EMPRESARIALES y Escuela Profesional NEGOCIOS INTERNACIONALES de la Universidad César Vallejo LIMA NORTE (precisar filial o sede), revisor (a) de la tesis titulada

“PRODUCTIVIDAD REGIONAL Y EXPORTACIÓN DE LA PALTA DURANTE EL PERIODO

2008-2017”, del (de la) estudiante GRANDEZ DOMINGUEZ, CESAR JUNIOR, constato que la investigación tiene un índice de similitud de 29% verificable en el reporte de originalidad del programa Turnitin.

El/la suscrito (a) analizó dicho reporte y concluyó que cada una de las coincidencias detectadas no constituyen plagio. A mi leal saber y entender la tesis cumple con todas las normas para el uso de citas y referencias establecidas por la Universidad César Vallejo.

Lugar y fecha: Lima, 11 de Julio del
2018



.....
Firma

LUCIO MANUEL

GOICOCHEA ESPINOZA DNI:

09000801

Print de turnitin

Feedback Studio - Google Chrome

ev.turnitin.com/app/carta/es/?u=1064087834&lang=es&zs=1&co=1178881424

feedback studio | PRODUCTIVIDAD REGIONAL Y EXPORTACIÓN DE LA PALTA DURANTE EL PERIODO 2008-2017

Resumen de coincidencias

29 %

Se están viendo fuentes estándar

[Ver fuentes en inglés \(Beta\)](#)


Coincidencias

Número	Fuente	Porcentaje
1	Entregado a Universida... Trabajo del estudiante	23 %
2	repositorio.ucv.edu.pe Fuente de Internet	5 %

Página: 1 de 18 | Número de palabras: 2261 | Text-only Report | High Resolution | Activado

UNIVERSIDAD CÉSAR VALLEJO
FACULTAD DE CIENCIAS EMPRESARIALES
ESCUELA PROFESIONAL DE NEGOCIOS INTERNACIONALES
PRODUCTIVIDAD REGIONAL Y EXPORTACIÓN DE LA PALTA
DURANTE EL PERIODO 2008-2017
TESIS PARA OBTENER EL TÍTULO PROFESIONAL DE:
LICENCIADO NEGOCIOS INTERNACIONALES
AUTOR:
GRANDEZ DOMINGUEZ, CESAR JUNIOR
ASESOR:
DR. GOICOECHEA ESPINOZA, LUCIO MANUEL
LÍNEA DE INVESTIGACIÓN:
MARKETING Y COMERCIO INTERNACIONAL
LIMA-PERÚ
2018


Autorización de publicación de tesis en repositorio institucional UCV

 UCV UNIVERSIDAD CÉSAR VALLEJO	AUTORIZACIÓN DE PUBLICACIÓN DE TESIS EN REPOSITORIO INSTITUCIONAL UCV	Código : FOS-PP-PR-02.02 Versión : 10 Fecha : 10-06-2018 Página : 1 de 2
------------------------------------------------------------------------------------------------------------------------------	-------------------------------------------------------------------------------------------	-----------------------------------------------------------------------------------

Yo CESAR JUNIOR GRANDEZ DOMINGUEZ identificado con DNI Nº 72381419 egresado de la Escuela Profesional de Negocios Internacionales de la Universidad César Vallejo, autorizo (), No autorizo () la divulgación y comunicación pública de mi trabajo de investigación titulado "PRODUCTIVIDAD REGIONAL Y EXPORTACIÓN DE LA PALTA DURANTE EL PERIODO 2008-2017"; en el Repositorio Institucional de la UCV (<http://repositorio.ucv.edu.pe/>), según lo estipulado en el Decreto Legislativo 822, Ley sobre Derecho de Autor, Art. 23 y Art. 33

Fundamentación en caso de no autorización:

.....



 FIRMA

DNI: 72381419

FECHA: 11 de Julio del 2018

Elaboró	Dirección de Investigación	Revisó	Responsable del SGC	Aprobó	Vicerrectorado de Investigación
---------	----------------------------	--------	---------------------	--------	---------------------------------



UNIVERSIDAD CÉSAR VALLEJO

Centro de Recursos para el Aprendizaje y la Investigación (CRAI)
"César Acuña Peralta"

FORMULARIO DE AUTORIZACIÓN PARA LA PUBLICACIÓN ELECTRÓNICA DE LAS TESIS

1. DATOS PERSONALES

Apellidos y Nombres: (solo los datos del que autoriza)

GRANDEZ DOMINGUEZ CESAR JUNIOR
D.N.I. : 72381419
Domicilio : MZ R LOTE 46 URB. LOS LIBERTADORES
Teléfono : Fijo : 532.9507 Móvil : 992701007
E-mail : L7.C.GRANDEZ.D@gmail.com

2. IDENTIFICACIÓN DE LA TESIS

Modalidad:

Tesis de Pregrado

Facultad : CIENCIAS EMPRESARIALES
Escuela : NEGOCIOS INTERNACIONALES
Carrera : NEGOCIOS INTERNACIONALES
Título : LICENCIADO EN NEGOCIOS INTERNACIONALES

Tesis de Post Grado

Maestría

Doctorado

Grado :
Mención :

3. DATOS DE LA TESIS

Autor (es):

GRANDEZ DOMINGUEZ CESAR JUNIOR
.....
.....

Título de la tesis:

PRODUCTIVIDAD REGIONAL Y EXPORTACION DE LA
DATA DURANTE EL PERIODO 2008.-2017
.....

Año de publicación : 2018

4. AUTORIZACIÓN DE PUBLICACIÓN DE LA TESIS EN VERSIÓN ELECTRÓNICA:

A través del presente documento, autorizo a la Biblioteca UCV-Lima Norte, a publicar en texto completo mi tesis.

Firma :

Fecha : 11/07/2018

Autorización de la versión final del trabajo de investigación



UNIVERSIDAD CÉSAR VALLEJO

AUTORIZACIÓN DE LA VERSIÓN FINAL DEL TRABAJO DE INVESTIGACIÓN

CONSTE POR EL PRESENTE EL VISTO BUENO QUE OTORGA EL ENCARGADO DE INVESTIGACIÓN DE

Escuela de Negocios Internacionales

A LA VERSIÓN FINAL DEL TRABAJO DE INVESTIGACIÓN QUE PRESENTA:

GRANDEZ DOMINGUEZ CESAR JUNIOR

INFORME TITULADO:

PRODUCTIVIDAD REGIONAL Y EXPORTACION DE LA
PAHA DURANTE EL PERIODO 2008 - 2017

PARA OBTENER EL TÍTULO O GRADO DE:

LICENCIADO EN NEGOCIOS INTERNACIONALES

SUSTENTADO EN FECHA: 17/07/2018

NOTA O MENCIÓN: 11



FIRMA DEL ENCARGADO DE INVESTIGACIÓN