



UNIVERSIDAD CÉSAR VALLEJO

**ESCUELA DE POSGRADO
PROGRAMA ACADÉMICO DE MAESTRÍA EN GESTIÓN PÚBLICA**

Gestión municipal en la participación ciudadana del distrito de Pueblo Libre-Lima,
2019

**TESIS PARA OBTENER EL GRADO ACADÉMICO DE:
Maestro en Gestión Pública**

AUTOR:

Br. Antonio Jorge Rojas Barraza (ORCID: 0000-0002-2395-2464)

ASESOR:

Dr. Noel Alcas Zapata (ORCID: 0000-0001- 9308-4319)

LÍNEA DE INVESTIGACIÓN:

Gestión ambiental y del territorio

Lima – Perú

2020

Dedicatoria

A Dios por haberme dado la vida y permitirme el haber llegado hasta este momento tan importante de mi formación profesional. Mi familia por ser el pilar más importante de mi vida.

Agradecimientos:

Agradecemos a nuestro Padre DIOS, por permitirnos estudiar y lograr un título y grado más en nuestras carreras profesionales.

A nuestros familiares por brindarnos su apoyo, su confianza y estar pendiente de cada paso que damos y sobre todo por alentarnos en ser buenos seres humanos.

Y por último a todos aquellos profesionales que nos brindaron su asesoramiento respecto a este trabajo de investigación.

Página del jurado



DICTAMEN DE LA SUSTENTACIÓN DE TESIS

EL / LA BACHILLER (ES): **ROJAS BARRAZA, ANTONIO JORGE**

Para obtener el Grado Académico de *Maestra en Gestión Pública*, ha sustentado la tesis titulada:

GESTIÓN MUNICIPAL EN LA PARTICIPACIÓN CIUDADANA DEL DISTRITO DE PUEBLO LIBRE-LIMA, 2019

Fecha: 25 de enero de 2020

Hora: 5:45 p.m.

JURADOS:

PRESIDENTE: Dr. Alejandro Ramirez Rios

Firma:

SECRETARIO: Mg. Gustavo Ernesto Zarate Ruiz

Firma:

VOCAL: Dr. Noel Alcas Zapata

Firma:

El Jurado evaluador emitió el dictamen de:

..... *Aprobar por mayoría*

Habiendo encontrado las siguientes observaciones en la defensa de la tesis:

.....
.....
.....
.....

Recomendaciones sobre el documento de la tesis:

..... *Redaccion APA*

Nota: El tesista tiene un plazo máximo de seis meses, contabilizados desde el día siguiente a la sustentación, para presentar la tesis habiendo incorporado las recomendaciones formuladas por el jurado evaluador.

Declaratoria de Autenticidad

Yo, Antonio Jorge Rojas Barraza, estudiante de la Escuela de Posgrado, Maestría en Gestión Pública, de la Universidad César Vallejo, Sede Los Olivos, Lima; declaro el trabajo académico titulado “Gestión municipal en la participación ciudadana del Distrito de Pueblo Libre-Lima, 2019”, presentada en 71 folios para la obtención del grado académico de Maestro en Gestión Pública, es de mi autoría.

Por tanto, declaro lo siguiente:

He mencionado todas las fuentes empleadas en el presente trabajo de investigación, identificando correctamente toda cita textual o de paráfrasis proveniente de otras fuentes, de acuerdo con lo establecido por las normas de elaboración de trabajos académicos.

No he utilizado ninguna otra fuente distinta de aquellas expresamente señaladas en este trabajo.

Este trabajo de investigación no ha sido previamente presentado completa ni parcialmente para la obtención de otro grado académico o título profesional.

Soy consciente de que mi trabajo puede ser revisado electrónicamente en búsqueda de plagios.

De encontrar uso de material intelectual ajeno sin el debido reconocimiento de su fuente o autor, me someto a las sanciones que determinen el procedimiento disciplinario.

Lima, 07 de Diciembre de 2019



Br. Antonio Jorge Rojas Barraza

DNI: 20087910

Índice

Carátula	i
Dedicatoria	ii
Agradecimientos	iii
Página del jurado	iv
Declaratoria de Autenticidad	v
Índice	vi
Índice de tablas	vii
Índice de figuras	viii
Resumen	ix
Abstract	x
I. Introducción	1
II. Método	17
2.1 Tipo y diseño de investigación	17
2.2 Operacionalización de las variables	18
2.3 Población, muestra y muestreo	19
2.4 Técnicas e instrumentos de recolección de datos	20
2.5 Procedimiento	22
2.6 Método de análisis de datos	23
2.7 Aspectos éticos	23
III. Resultados	25
3.1. Descripción de resultados	25
3.2. Resultados inferenciales	29
IV. Discusión	38
V. Conclusiones	41
VI. Recomendaciones	42
VII. Referencias	43
Anexos	50
Anexo 1. Matriz de consistencia	51
Anexo 2. Instrumento de recolección de dato	53
Anexo 3. Certificado de validación de instrumentos	55
Anexo 4. Prueba piloto	67
Anexo 5. Base de datos	69
Anexo 6. Carta de presentación	75
Anexo 7. Dictamen final	76

Índice de tablas

	Pág.	
Tabla 1	Operacionalización de la variable gestión municipal	18
Tabla 2	Operacionalización de la variable participación ciudadana	19
Tabla 3	Resultados del juicio de expertos	22
Tabla 4	Nivel de gestión municipal	25
Tabla 5	Nivel de las dimensiones de la gestión municipal	26
Tabla 6	Nivel de participación ciudadana	27
Tabla 7	Nivel de las dimensiones de participación ciudadana	28
Tabla 8	Información de ajustes de los modelos	29
Tabla 9	Prueba de bondad de ajuste entre la gestión municipal influye en la participación ciudadana	30
Tabla 10	Prueba de bondad de ajuste entre gestión municipal en la participación civil	31
Tabla 11	Prueba de bondad de ajuste entre la gestión municipal influye en la participación política	32
Tabla 12	Prueba de bondad de ajuste entre gestión municipal influye en la participación económica	32
Tabla 13	Prueba de bondad de ajuste gestión municipal influye en la participación cultural	33
Tabla 14	Presentación de los coeficientes gestión municipal en la participación ciudadana	34
Tabla 15	Presentación de los coeficientes Gestión municipal en la participación civil	34
Tabla 16	Presentación de los coeficientes gestión municipal en la participación política	35
Tabla 17	Presentación de los coeficientes Gestión municipal en la participación económica	35
Tabla 18	Presentación de los coeficientes gestión municipal en la participación cultural	36
Tabla 19	Prueba Pseudo R cuadrado	36

Índice de figuras

		Pág.
Figura 1	Diseño correlacional – causal	18
Figura 2	Nivel de gestión municipal	25
Figura 3	Nivel de las dimensiones de la gestión municipal	26
Figura 4	Nivel de participación ciudadana	27
Figura 5	Nivel de participación ciudadana	28

Resumen

La investigación tuvo como objetivo general, determinar la influencia entre Gestión municipal en la participación ciudadana del Distrito de Pueblo Libre-Lima, 2019. La población es de 246 administrativos, la muestra es probabilística 150 administrativos, en los cuales se han empleado la variable: Gestión municipal y la participación ciudadana.

Es una investigación de tipo básica desarrollada en el enfoque metodológico cuantitativo de método científico no experimental, de nivel descriptiva correlacional causal, el enfoque cuantitativo porque es en escala ordinal, obteniendo un alto grado de confiabilidad y validez de los instrumentos de recopilación de datos, realizados con el soporte estadístico del programa SPSS versión 24 y la opinión o juicio de expertos.

Concluye que el valor de significancia asociada a la prueba es de 0.000 inferior al valor de significancia de la prueba, por lo que podemos rechazar la hipótesis nula y afirmamos que las variables gestión municipal y la participación ciudadana presentan una relación directa y el coeficiente de correlación regresión lineal ordinal alcanza concluye que la gestión municipal influye en la participación ciudadana, Chi cuadrado representando por, 119,131 ya que p-valor fue igual a $0.000 < 0.05$ razón por la que se rechaza la hipótesis nula

Palabras clave: Gestión municipal, Participación ciudadana, Municipalidad de Pueblo Libre.

Abstract

The general objective of the research was to determine the relationship between municipal management and citizen participation in the District Municipality of Pueblo Libre, 2019. The population is 246 administrative. The sample is probabilistic 150 administrative, in which the variable has been used: Municipal management and citizen participation.

It is a basic type research developed in the quantitative methodological approach of non-experimental scientific method, of correlational descriptive level, the quantitative approach because sustained is in ordinal scale, obtaining a high degree of reliability and validity of data collection instruments, performed with the statistical support of the SPSS version 24 program and expert opinion or judgment.

It concludes that the value of significance associated with the test is 0.000 lower than the value of significance of the test, so we can reject the null hypothesis and affirm that the variables municipal management and citizen participation have a direct relationship and the correlation coefficient Ordinal linear regression reaches concludes that municipal management influence citizen participation, Chi square representing, 119,131 since p-value was equal to $0.000 < 0.05$ reason why the null hypothesis is rejected

Keywords: Municipal management and citizen participation, planning, organization, direction, control.

I. Introducción

Los constantes y vertiginosos cambios que se dan actualmente en la sociedad moderna, han traído como consecuencia que el Estado deba transformarse. Lo cual ha generado una modificación de las estrategias de gobernabilidad con la finalidad de poder adaptarse al nuevo orden global dentro del ámbito social, político, económico, cultural y tecnológico. En estas condiciones el Estado se dio cuenta que carece de todo el conocimiento, las oportunidades, las innovaciones y las experiencias en base a lo cual poder hacer frente a este nuevo panorama, viéndose en la necesidad de buscar apoyo en el ciudadano como parte activa de la sociedad (Castillo, 2018). Estos cambios han traído como consecuencia la reestructuración de la gestión municipal, la cual propone la participación ciudadana como elemento clave para generar la incorporación de políticas públicas más eficientes, transparentes, legítimas con enfoques democráticos y participativos (Ministerio del Interior y Seguridad Pública, 2016). La gestión municipal requiere de la participación del ciudadano, no solo como apoyo de la gestión, sino como garante de la transparencia y eficacia de la misma, en cumplimiento con la constitución de los países que se encuentran bajo un sistema democrático (González y Rojas, 2018).

Tal como indica Padrón (2020), en Europa la participación ciudadana ha tomado gran auge debido a la búsqueda del desarrollo sustentable de las regiones, dejando en evidencia que el Estado no puede hacerlo por sí solo, requiere la ayuda de los ciudadanos para la formulación e implementación de nuevas políticas públicas que permitan dar cumplimiento a los objetivos que se planteó la Comisión de Desarrollo y Medio Ambiente de Naciones Unidas.

En los Estados Unidos conforme la opinión de Fuego (2019), las estrategias militares, las innovaciones tecnológicas y el auge económico, no han logrado resolver los conflictos sociales que presenta la sociedad, que evidencia malestar por la desigualdad social y económica que se presenta en diversas zonas del país, donde se demuestra que las políticas públicas no favorecen al ciudadano de a pie. Por lo que afirma que hay necesidad de un cambio en el sistema de gobernanza que debe estar diseñado para que pueda escuchar las preocupaciones y necesidades de la población en general. En Chile, tras las pasadas protestas y conflictos entre el Estado y los ciudadanos, se instauraron cabildos abiertos para darle la oportunidad a la población de expresar sus reclamos y protestas como una medida para que cesaran los actos de violencia que mantenían paralizado al país, atentando contra la

economía y el bienestar social. Donde más de 10 mil chilenos, sin distinción de género, edad, ideología, entre otros; se presentaron para debatir entorno a las posibles soluciones a la crisis y estallido social al cual se estaban enfrentando (Frolich, 2019). Destacando la participación ciudadana como una herramienta de interrelación entre el Estado y la ciudadanía, siendo ello el punto de encuentro más idóneo para fortalecer la gestión del Estado.

En Perú la gestión municipal ha venido en detrimento hace algunos años, lo que ha ocasionado que los ciudadanos tengan constantes reclamos al Estado en cuanto a las malas políticas de gestión, que se evidencia en mala gestión de residuos sólidos, daños en vías públicas, deficiencias a nivel de servicios básicos, aumento de la criminalidad y la delincuencia, desmejoramiento de la seguridad ciudadana, entre otras acciones que propician el descontento del ciudadano (Huamán, 2018). Actualmente la gestión municipal y una mala ejecución de acciones, técnicas y estrategias se ven reflejadas, interna y externamente tanto por los colaboradores que conforman estos equipos de trabajo y la población insatisfecha con los servicios brindados, y poca participación ciudadana del Distrito de Pueblo Libre-Lima, 2019. Lo que deja como consecuencia, contaminación ambiental, la acumulación a cielo abierto de residuos sólidos, el desempleo y la creciente informalidad como actividad económica preferente de la población. Los bajos índices de seguridad, que dejan cifras alarmantes de robos y otros delitos, la ausencia de limpieza pública, el recojo de residuos sólidos, las condiciones irregulares de las pistas y problemas ocasionados por la informalidad que hoy en día cuenta la Municipalidad.

Todo lo antes mencionado, deja en evidencia las ineficiencia de las políticas públicas y el bajo nivel de gestión municipal en el Distrito de Pueblo Libre, donde no hay programas de orientación al ciudadano, no existe la inversión en obras públicas, ausencia de la promoción de la calidad educativa y las malas decisiones de los gobernantes, ante la falta de observación del ciudadano despreocupado que se encuentra poco comprometido con el cumplimiento de sus deberes ciudadanos, permitiendo que esta situación se prolongue.

En relación a los antecedentes internacionales según Delamaza (2019), quien presento un trabajo en relación a la participación ciudadana en la gestión pública del gobierno de Chile. Empleando como metodología un diseño descriptivo con un enfoque documental. Llegando a la conclusión que a partir de los años 80 el nivel político del gobierno chileno presentó diversas modificaciones en su estructura económica y política,

que determinaron posteriormente las nuevas estrategias para ejercer poder. De igual forma, Lemma (2017), quien investigó sobre la gestión municipal y la planificación urbana en Argentina. Para ello empleó una metodología descriptiva y correlacional. El autor concluyó que varios partidos políticos estuvieron a cargo de los municipios, por tal motivo cada uno realizó su propio modelo de gestión, para solucionar los problemas del espacio urbano. Con la investigación se busca analizar las diferentes formas de pensar de cada gestión para describir cómo se aprovecharon los espacios urbanos, el crecimiento de la capacidad habitacional y el desarrollo de la población.

Por su parte Pérez (2016) presentó un estudio relacionado con la gestión de gobierno en Tijuana México, como herramienta para el desarrollo social. Cuya metodología fue descriptiva y cuantitativa. Cuya conclusión señala que actualmente el gobierno ha implementado diversos programas de desarrollo social que involucran la participación ciudadana como garantía de éxito, dada la gestión del gobierno local por contribuir con los servicios básicos de la población, elevando el nivel y calidad de vida de la comunidad. En esa misma línea, Ayala (2016) el cual presentó un trabajo de investigación referido al presupuesto participativo de una municipalidad durante el periodo 2010-2013. El cual se desarrolló con una metodología descriptiva simple. Señalando como Conclusión que la participación ciudadana a nivel de las obras e infraestructura pública es baja, indicando que la gobernabilidad democrática tiene sus debilidades precisamente en la intervención de los grupos sociales; cuya intervención debe estar sin lugar a duda, en el presupuesto público de acuerdo a la planificación y necesidades reales de la comunidad.

Así mismo, Abanto (2016) presento un estudio sobre la participación ciudadana y las políticas públicas. Cuya metodología fue descriptiva. Llegando a la conclusión que la participación ciudadana tiene una incidencia significativa con las políticas públicas; no obstante, y muy a pesar de ello, la población desconoce como incidir en la gestión pública, pues no maneja información al respecto, lo que propicia su bajo nivel de participación y desinterés, creando una brecha que da lugar a desviación y malas acciones por parte del funcionario público como resultados de la falta de supervisión. Para Sánchez (2015) quien elaboro un trabajo de investigación acerca de la participación ciudadana como apoyo al nuevo modelo de gobernanza abierta. Utilizando una metodología de análisis documental.

Conforme los resultados de la investigación, concluyen que la participación ciudadana debe ser expresada como parte de las políticas de gobierno y la construcción de un nuevo modelo de gobierno. Considerando que en todas las áreas de la administración

pública se deben diseñar los mecanismos necesarios para lograr la participación del ciudadano en los asuntos del Estado. Finalmente, Tenorio (2015) presentó un trabajo acerca de la influencia de la ciudadanía como gestión del gasto público de la Municipalidad del Estado Lara en Venezuela. Empleando una metodología descriptiva, cuantitativa y correlacional. Cuya conclusión demuestra que la mayor parte de la ciudadanía no conoce el propósito e importancia que tienen la participación ciudadana como parte fundamental del aseguramiento de los recursos y fondos públicos, en tal sentido, se muestran total desinterés en cualquier situación que se relacione con la administración pública.

En relación a los antecedentes nacionales, se presentó la investigación de Pastrana (2017), acerca de la influencia que tiene la gestión municipal sobre el cumplimiento de la gestión administrativa urbano ambiental del distrito Carabayllo. Cuya metodología fue descriptiva y cuantitativa, correlacional y de corte transversal. La conclusión fue que se evidencia una correlación significativamente alta en relación a la gestión municipal y la administración pública, señalando que la población está involucrada con la gestión de gobierno por medio de la participación ciudadana a través de programas sociales. Por otro lado, Itman (2016) realizó un trabajo acerca de la relación que existe entre la participación ciudadana y las políticas educativas de una municipalidad provincial en el año 2016. Cuya metodología fue descriptiva. Al respecto, se señala como conclusión que las políticas públicas que se han implementando en la municipalidad tienen un nivel de aceptación calificado como medio, por lo que se debe tomar acciones para recuperar la confianza de la población y participación de la misma, lo cual tiene un grado de aceptación del 95%.

Mientras que Ganoza (2016), presentó un plan estratégico de optimización de la gestión administrativa municipal. Cuya metodología fue descriptiva y correlacional. Llegando a la conclusión, que dicho plan según la apreciación de los encuestados, obtuvo un 67.01% de deficiencias, 28.80% de eficacia y el 6.18% consideran que el plan estratégico podría ser mejorado; evidenciándose una relación significativamente alta entre el plan estratégico y la gestión municipal, por lo que se deben corregir el plan y controlar las estrategias de ejecución del mismo en apoyo a la comunidad como mecanismo de defensa de la gestión administrativa pública que propone la municipalidad. En el mismo contexto, se puede mencionar a Romero (2015), quien presentó su trabajo acerca de la gestión municipal y su incidencia sobre la participación ciudadana. Cuya metodología fue descriptiva, no experimental y correlacional. Concluyendo que hay una relación entre la

gestión municipal y la participación ciudadana, la cual ha venido estrechándose gracias a la intervención e implementación de las tecnologías de comunicación e información incorporadas en la gobernabilidad.

Del mismo modo, Carrasco (2017) presentó un trabajo de investigación relacionado con la gestión municipal y su incidencia sobre los procesos administrativos de una municipalidad en la selva del Perú. Cuya metodología fue correlacional. El autor concluye que existe una relación entre las variables de la gestión municipal y los procesos administrativos, sin embargo, se evidencia que el 60% del personal percibe que dicha gestión tiene debilidades en relación al control y seguimiento de los resultados que involucra la gestión. Por tanto, para el desarrollo de los municipios es impensable tener presente el ordenamiento jurídico, normativo, institucional que proporciona el gobierno central.

Considerando todo ello, la gestión municipal debe ser definida como el conjunto de herramientas administrativas que se encargan principalmente de detectar, cuáles son las necesidades del municipio en el ámbito social, económico, cultural y territorial; así como de suministrar y aprovechar adecuadamente los recursos en función de dar solución a las necesidades detectadas (Méndez y Ablan, 2012). Tal como indica Armas (2016), la gestión municipal debe tener como principal propósito la asignación correcta de los recursos, administrando adecuadamente el gasto público; para lo cual se requiere principalmente el diagnóstico de la situación del municipio. Propiciando la calidad de la gestión administrativa, las estrategias de trabajo, la ejecución de programas y proyectos, siguiendo la misión y visión institucional.

Sin embargo, Suller (2014) definió la gestión municipal como un conjunto de actividades que deben ser estratégicas y usar técnicas, con el fin de cambiar internamente las ideas de la comunidad, implementando un gobierno moderno, serio, responsable, eficiente y eficaz que cumpla los requerimientos de los residentes; resumiendo que la gestión municipal, debe contar con las herramientas necesarias, como los documentos donde se plantea el desarrollo y fortalecimiento institucional. Para Álvarez (2015) los gobiernos municipales tienen la responsabilidad de generar el desarrollo sostenible de su población, es por ello, que surge la necesidad de establecer procesos internos que permitan la coordinación, planeación y estructuración de acciones que puedan propiciar una variedad de servicios que satisfagan las necesidades de los ciudadanos. Es así como los municipios son la unidad principal del gobierno central, pues están más cerca del

ciudadano y es la institución que puede manejar la mejor información en cuanto a las necesidades y exigencias de la población. Tiene autonomía y competencia para su accionar, siguiendo las normas, leyes y lo que establece la constitución nacional, como una entidad independiente.

Dimensión 1. Social. Según Arocena (1995) citado por Méndez y Ablan (2012), señala que la municipalidad con respecto al ámbito social, tiene como propósito compartir ideas, opiniones, visiones, estrategias, principios y valores mediante la integración de la población y las instituciones que forman parte de la sociedad y del entorno social. Propiciando la unificación de la diversidad de la población; las cuales pueden ser distintas dependiendo de su región de origen, sea ciudad o provincia. La población encuentra en el municipio un conjunto de capacidades y competencias en términos legales, así como elementos que les permiten ejercer un poder local, que evidencia las características en el orden sociopolítico y administrativo del municipio, indicando que cuenta con capacidades y autonomía para tomar acciones en diversas materias que involucran la parte social de la comunidad. Con las atribuciones que le confiere la ley y que deberán ser utilizadas para propiciar el bienestar de la sociedad, retribuir las contribuciones de los ciudadanos en proyectos en beneficios social y atender a la población más vulnerable, siendo acogedores y solidarios.

Para poder lograr el éxito en este ámbito social, la gestión municipal cuenta con algunos indicadores tales como: Planificación. Las municipalidades son las encargadas de fomentar y propiciar el desarrollo local de los pueblos, para tal cumplimiento realizan diversas actividades y acciones que permiten trazar estrategias de trabajo y técnicas de promoción para lograr una gestión responsable, eficaz, eficiente, seria y comprometida con la comunidad, planteando la necesidad de una adecuada planificación (INEI, 2017). Esta planificación implementada a nivel institucional, tiene el propósito de prepararse para las eventualidades, por lo que consideran las incertidumbres que se puedan presentar, motivadas a la incidencia de elementos que son incontrolables (Chiavenato, 2009). La planificación municipal es importante porque propicia el ordenamiento de la municipalidades pudiendo influir en diversas áreas, no solo en el ámbito social, sino también en el territorial, ambiental y hasta energético (Poggi, Firmino, y Amado, 2017).

La promoción. Ello implica el conocimiento e información relativa a las acciones del gobierno municipal. Las Políticas Públicas. Para Arroyave (2011) citado por Lobelle

(2017), las políticas públicas son el conjunto de herramientas que utiliza el Estado para poder resolver una situación en particular, previo a determinar que hay una necesidad en el orden social, económico, cultural o político que aqueja a la comunidad. En este sentido dichas políticas vienen a dar respuesta a la sostenibilidad de la población y al desarrollo socioeconómico. Para Gutiérrez, Restrepo y Zapata (2017), las políticas públicas parten de los planes, estrategias económicas, proyectos y diferentes programas que muestran la gestión de los gobiernos municipales. El presupuesto municipal. Es un elemento esencial para los gobiernos y tiene como finalidad el logro de los objetivos de la población, por medio del cual se pueden cubrir las necesidades de la comunidad conforme la planificación de las necesidades y prioridades.

El presupuesto establece cuál es la cobertura y límites de la gestión municipal en un determinado periodo fiscal, indicando determinadas erogaciones de dinero para cada ámbito de la gestión (Ministerio de Economía y Finanzas, 2019). Estos movimientos presupuestarios tienen algunos indicadores conforme a la gestión asociada a ello, los cuales deben estar enfocados en la realidad y situación de la comunidad. Es por ello, que debe identificar las necesidades principales; planificar las acciones que deben realizar para poder dar respuesta y solución a los problemas, promocionar la gestión de los servicios y demás acciones que contribuyan al bienestar social, siguiendo el ordenamiento jurídico, planes y programas, establecidos en las políticas públicas y finalmente sustentarse en un presupuesto público que le permita consolidar todo lo planificado, alcanzando los objetivos establecidos y poder evaluar la eficiencia de dichas acciones, posteriormente.

Dimensión 2. Territorial. Para Méndez y Ablan (2012), el aspecto territorial dentro de las instituciones municipalidades, comprenden el diagnóstico social, la creación de las condiciones sociopolíticas y el ambiente que determina los hechos y procesos que conllevan la gestión de social. Es decir, el territorio es señalado como la fuente esencial para la vida de la sociedad y por ende de sus miembros. Siendo el territorio una extensión o área que comprenden las características y elementos que determinan el desarrollo de la sociedad. Es decir, muchas veces el territorio determina las actividades sociales, económicas y hasta culturales de la población. Debido a que el territorio comprende ciertos atributos que le dan funcionalidad, tales como: Aspectos naturales. Como ambiente, ecosistemas y recursos. Aspectos socioeconómicos y culturales. Con el uso y tenencia de la tierra, usos y actividades desarrolladas, los espacios urbanizados, los servicios básicos, la estructura cultural y los procesos articulados. Estos procesos articulados determinan una

diversidad de escenarios, donde se desarrollan muchas actividades que comprenden el desarrollo del municipio. Es así como el territorio permite que se desarrollen un conjunto de normas, políticas, organización y planes que vendrán a generar no solo el ordenamiento territorial, sino también el bienestar social de la población y el desarrollo económico.

Por otro lado, se cita a Ludeña (2015) quien señala que el territorio es el espacio público que se encuentra ubicado dentro de la ciudad y que tiene uso libre, masivo e incondicional, y que puede ser usado por cualquier persona de manera individual o colectiva sin ningún tipo de exclusiones. Mientras Aramburu (2014) define como espacio público, aquel cuya definición de urbano, toma en cuenta, parques y plazas que se encuentran en las ciudades que son de uso público y por lo tanto su característica principal es que no existe la propiedad privada en estos espacios.

El territorio cuenta con los siguientes indicadores, tales como: Normas, es decir, los lineamientos para la toma de decisiones a nivel gerencial y de direccionamiento de las acciones de la institución deben estar delimitadas por las leyes, normas y ordenamiento jurídico, así como seguir las atribuciones y responsabilidades de la municipalidad cumpliendo en todo momento con sus competencias y rangos de acción. Organización interna. Dicha organización interna está íntimamente ligada a la situación territorial que presente la comunidad; esta organización implica la colaboración, participación y contribución tanto de la comunidad como de otras instituciones con el municipio, con la finalidad de poder ofrecer los servicios que la población requiere, pudiendo crear estrategias, convenios y asociaciones para unir esfuerzo y lograr la mejora. Teniendo como alcance la atención de servicios de la comunidad, la ejecución de proyectos sociales, evaluación y fortalecimiento de los elementos que comprenden la gestión, la formación y capacitación de los servidores públicos, la coordinación entre instituciones públicas y privadas (Proyecto de Derecho Piensa en Chile, 2011).

Dimensión 3. Ambiental. Comprende el entorno natural donde se desarrolla la comunidad, donde se construye todo el ámbito social y se exhibe la promoción de las acciones del Estado como parte de su gobernabilidad. Considerando siempre el desarrollo sostenible para la población que comprende el municipio (Instituto de investigación y desarrollo mundial, 1991; Citado por Méndez y Ablan, 2012). Los recursos naturales proveen las diversas fuentes de vida de la sociedad y proporcionan los recursos para el desarrollo económico a través del cual se sustenta la sociedad, es por ello que la gestión

municipal no puede estar separada de las acciones en materia ambiental, pues es el recurso más valioso del cual cuenta la sociedad, por ello debe procurar su conservación y protección, en base a lo cual se debe administrar las medidas y políticas municipales. Fundamentado en ello, la economía debe ser desarrollada considerando la adecuada administración de los recursos, con políticas factibles y espacios ambientales protegidos (Vanegas, 2006).

En este sentido la gestión municipal cambia y mejora las políticas públicas, debido a que las actividades económicas, sociales, culturales y turísticas se modernizan y exige mejoras en las condiciones y un alto nivel de calidad. Es por ello, que el municipio debe garantizar que los bienes y servicios ofrecidos en cada una de estas áreas cumplan con los requerimientos ambientales (Venturo, 2013). En este caso, las autoridades y los servidores públicos regulan el orden de prelación de las necesidades de los residentes para garantizar el éxito del desarrollo económico, social, cultura y turismo sin afectar el medio ambiente. En relación a ello, en el ámbito ambiental la gestión municipal debe considerar los siguientes indicadores: Licencias. Es decir, el municipio debe velar porque se respeten las normas, reglamentos y leyes en materia ambiental, procurando que ninguna actividad de orden social o económico afecte la integridad ambiental, propicie la contaminación o desfavorezca la preservación de los ecosistemas que se encuentran dentro del territorio municipal (Zhiyong, HainingMa, LuoyuWei y Qingqing, 2016).

Convenios. Las consecuencias de los cambios climáticos que sufrimos en la actualidad, han ocasionado la necesidad de que se establezcan convenios a nivel internacional, donde participan de forma voluntaria muchos países, con el único interés de proteger el medio ambiente y alargar la existencia de la humanidad (Ambiental Data, 2020). Fiscalización. En Perú los encargados de la fiscalización ambiental, es el Organismo de Evaluación y Fiscalización Ambiental (OEFA), el cual es una institución especializada técnicamente para atender el desarrollo en materia ambiental, donde su principal función es supervisar las instituciones administradores de los recursos, depende del Ministerio del ambiente y se encarga de verificar las actividades en diversos sectores económicos dentro del marco local, regional y nacional. Es decir, controla que dichas actividades no perjudiquen en medio ambiente promoviendo además la contribución y participación ciudadana para la recuperación y preservación del ambiente (Ministerio del Ambiente, 2016).

Supervisión y Control. La fiscalización viene a ser la mejor herramienta para la

supervisión de todas las actividades que pudieran ocasionar daño al ambiente, logrando el control de la situación evitando de esta manera que se dañe el ecosistema, vertiente de agua y demás recursos naturales. En relación a la participación ciudadana, se puede señalar la definición de Espinoza (2009), quien afirma que dicha participación es concebida como la relación existente entre el Estado y la sociedad. Describiéndola como una herramienta que permite la interacción de los ciudadanos con sus gobernantes, dándose una comunicación que puede solucionar las diferencias existentes entre las decisiones y acciones del Estado y las necesidades de la población. Planteando que esta relación sociopolítica entre el Estado y las comunidades, datan del momento en que se implantó el Estado como un sistema democrático y participativo; orientando sus acciones hacia la resolución de los conflictos en el orden público. Actualmente el Estado democrático, están en su mejor momento pues nunca antes se había evidenciado tan amplia cobertura de la participación del ciudadano y del control por parte de la población. Lo cual es esencial para mantener el sistema democrático, pues dicha inclusión del ciudadano les confiere legitimidad a las acciones del gobierno (Font, 2007).

Para Calderón (2016), la participación ciudadana viene dada por las competencia y desarrollo de la capacidad que tiene la población para intervenir jurídica y políticamente de forma individual o colectiva en las acciones del Estado en cualquiera de sus formas. De forma personal o mediante sus representantes, elegidos democráticamente por votación popular. Para Maneiro (2010), la participación ciudadana comprende una parte fundamental en el logro de las políticas públicas, reconociendo la influencia del ciudadano en el sistema de regulación y control de la gestión municipal. Ya que, mediante dicha participación, se busca la integración y ordenamiento jurídico, territorial y socioeconómico de la sociedad. Es así como la participación ciudadana se ha convertido a través de los años en el pilar del gobierno y la legitimidad, mediante diversos modelos y herramientas que sirven para alinear los patrones de comportamiento de los individuos (Hernández, Llanes y Velázquez, 2017).

Para Espinoza (2009), la participación ciudadana tiene sus objetivos en ciertos aspectos establecidos, tales como: el ciudadano debe reconocer que es parte de una sociedad que tiene deberes y derechos ante la ley, por tanto, debe exigir un espacio político que determine su existencia y accionar; además, debe tener identidad la cual es el resultado de un conjunto muy diverso de prácticas sociales que comprenden un espacio territorial específico. En resumen, la participación ciudadana puede ser definida como la constitución

de la sociedad democrática y comprende las siguientes dimensiones.

Dimensión 1: Participación civil. Según Espinoza (2009), la participación civil implica que el individuo ejerce su derecho a la libertad, es decir, ejercer su derecho de igualdad ante la sociedad tal como lo establecen las leyes, mediante su libre opinión, la libertad de conciencia, pensamiento e ideología, la libertad de poseer y recibir información, así como la libertad al trabajo, a la propiedad y a la firma de contratos mercantiles. Para Salina y Delamaza (2016), la participación civil permite que la población se involucre con la gestión de gobierno, favoreciendo el trabajo del Estado, ya que promueve la eficacia, la efectividad y la transparencia de los procesos que se llevan a cabo dentro de las instituciones o entes públicos. La participación civil favorece la confianza entre el ciudadano y el Estado, así como también dicha participación genera la evaluación de las políticas públicas, permite la corrección y la mejora. La participación civil engloba ciertos indicadores tales como: La aplicación de directrices. Para Gonzalo (2017) estas directrices son el conjunto de normas y lineamientos que se establecen previo a la acción o ejecución de algo. En lo que se refiere a la participación civil, indica que es importante para poder medir de qué manera el ciudadano va a realizar su contribución al orden político del Estado.

Es decir, el ciudadano influirá en la toma de decisiones de sus representantes políticos; sin debilitar las funciones del mismo, todo lo contrario, las decisiones serán fortalecidas por la aceptación y apoyo del ciudadano. El cual deberá seguir ciertas directrices para poder lograr el éxito de la participación representativa, tales como, el respeto entre los participantes entiéndase otros ciudadanos o instituciones; el respeto a las opiniones, las cuales pueden ser contradictorias a las que manejan las autoridades; el respeto hacia la posición que pueda adoptar las autoridades competentes relacionado con la rendición de cuenta de la cuales sean responsables; evitar la discriminación de opiniones, así sean los más desfavorables y vulnerables; mantener la igualdad de género en la participación; uso de un lenguaje que todos puedan comprender para facilitar los procesos comunicacionales.

Así mismo, se menciona entre los indicadores: la Visión. La cual establece los objetivos de la organización, es decir, que busca y que espera en un periodo de tiempo largo. Como desea verse la institución al cabo de algunos años; además de considerar su misión. La cual se refiere al logro que la organización quiere lograr en un determinado tiempo. Esta misión y visión, deben involucrar la participación civil, pues con ella, se

verificará si las acciones de los gobernantes estén en coincidencia con las necesidades y exigencias de la comunidad. Para de esta manera poder enfocar la gestión hacia el camino correcto, determinando cuales son las debilidades y fortalezas, para aprovechar al máximo los recursos del Estado en beneficio de la población.

Dimensión 2. Participación Política. Conforme lo que afirma Espinoza (2009), la participación política consiste en el derecho de accionar y formar parte en el poder político, empleando estrategias que pueden ser directas o indirectas, es decir, directas mediante la influencia en la gestión municipal como ciudadano activo que formando parte de ella; de manera indirecta, a través del ejercicio al sufragio, que le da la oportunidad de elegir a sus representantes políticos dentro de los gobiernos locales, como municipalidades; así como también, para el gobierno regional o nacional. Para Manero (2010), la participación política puede influir en la generación de confianza por parte del ciudadano hacia sus gobernantes, es decir, articular los procesos de forma que todos estén involucrados, favorecerá la imagen de las instituciones públicas, el aprovechamiento de los recursos y la toma de decisiones, de forma eficaz. Debido a que el ciudadano es quien mejor conoce su realidad y su día a día. Lo que apuntará a la transparencia del gasto público, generando mejores condiciones para la gestión municipal en todo el territorio, afianzando la gobernabilidad.

Según lo que refiere Almagro (2016), la participación política de los ciudadanos actualmente la participación política es un derecho universal y nada tiene que ver con el nivel económico del ciudadano. La participación política está definida por algunos indicadores, tales como: metas institucionales. Donde se propone la institución como Estado, como gobierno o como entidad municipal, explicando cuales serían los objetivos a corto, mediano y largo plazo. Lo cual va a determinar su reciprocidad en relación a la participación política por parte de la comunidad. Lo que va a implicar para la gestión municipal tener un alto estándar de calidad, rigurosidad en sus procesos, estar en constante mejora, funcionar apegado a la normativa, en transparencia, objetividad, siguiendo los patrones regulares, en conformidad con las necesidades de la comunidad, siguiendo una planificación y con probidad, ética y vocación de servicio. Estrategias institucionales.

Las cuales son una serie o conjunto de acciones dirigidas a ejecutar una acción y alcanzar un objetivo. En este sentido la participación ciudadana tiene como estrategias el informarse de los procesos y la gestión, para con ello ser participe en la toma de decisiones sobre acciones o proyectos que constituyan beneficios sociales. Resultados específicos. Son aquellos resultados de situaciones particulares, tales como, por ejemplo, la

construcción de una edificación, la mejora de un tramo en especial de la vialidad pública, la implementación de un plan de recuperación de un área que puede ser destinada para el bienestar y la recreación de la comunidad, la mejora de los servicios básicos, entre otros.

Dimensión 3. Participación económica. En la actualidad las sociedades globalizadas y el desarrollo de diferentes sectores de la economía han hecho posible que la gestión de los gobiernos este enfocada en el desarrollo de los recursos, como herramienta para poder generar ingresos al país (Espinoza, 2009). Esta gestión y desarrollo económico, implica la participación de ciudadano como fuerza motora de las diversas actividades agrícolas, industriales, pesqueras, petroleras, entre otros. Las mismas no solo impulsarán la economía del país, sino que generarán ingresos para apoyar la gestión municipal como resultados de la recaudación fiscal. Así como la participación del ciudadano a nivel económico se evidencia por el aseguramiento del presupuesto público, es decir, los ciudadanos tienen el derecho de exigir la rendición de cuenta y conocer el destino del presupuesto, en que fue utilizado y que beneficios a dejado, cabe destacar que por lo general dicho gasto público contempla diversas partidas para el orden social, cultural y educativo de la población. Ya que es responsabilidad del Estado propiciar que la población cuente con herramientas necesarias para su supervivencia y desarrollo personal y profesional. Por lo que parte de la gestión deben incluir, la implementación de talleres y capacitaciones para proveer oficios a las personas, especialmente a los que se encuentran en estado de vulnerabilidad o desempleadas.

Para Vázquez (2016), la participación económica es el proceso en el cual los actores públicos y privados desarrollan acuerdos de colaboración de manera participativa, dentro de un territorio con el objetivo de impulsar y estimular la actividad económica. El desarrollo local, se encuentra ligado a los objetivos propios de la comunidad que se centran principalmente en el desarrollo de su territorio y de sus atractivos. En otras palabras, el desarrollo de una localidad es un conglomerado de modificaciones estructurales y de crecimiento, donde se emplean los recursos de un espacio geográfico para obtener el bienestar de la población. Conforme lo que expone Gómez (2004) la administración de recursos financieros, se debe incorporar en el gobierno local, para trabajar en proyectos de inversión que desarrollen la actividad turística y conformen una unidad de turismo. Involucrar al sector público y privado a través de alianzas con las inversiones externas, los negocios turísticos adecuados, capacitaciones en normativas y políticas de prestación de servicio.

En el marco de acciones se considera como un aspecto importante que genera a la

comunidad beneficios, oportunidades y desarrollo económico. En este sentido se mencionan algunos indicadores de la participación económica del ciudadano, tales como: La política institucional. Las cuales son las normativas y estatus bajo los cuales funciona la institución municipal, establece los límites de las funciones de alguna institución en particular. El Comportamiento organizacional. El cual está determinado por la conducta de sus miembros, motivada a su vez por los valores, responsabilidad, compromiso, conocimiento, información que manejen y ética profesional. Oportunidades de pago. Se refiere a la acción o erogación de un compromiso de pago, generando la cancelación de una deuda. Aplicación de la normativa. Cumplir con las normas, leyes que rigen la participación ciudadana.

Dimensión 4. Participación cultural. Las municipalidades tienen el deber de apoyar el desarrollo cultural y artístico de la comunidad. Con la finalidad de difundir las tradiciones culturales de la región, conservando su rasgos y características autóctonas. Para lo cual deben colocar a la mano del ciudadano su patrimonio cultura, propiciando su integración y manejo de información. En este sentido, deben proponer políticas culturales a través de las cuales se renueve el interés del ciudadano por la cultura y las tradiciones de las diferentes regiones (Espinoza, 2009). Como parte de la participación cultural, el Ministerio de Cultura (2019) indica que los ciudadanos deben apoyar en la conservación de las zonas que comprenden el patrimonio cultural de la nación, pues la protección, conservación de museos, balnearios, playas, sitios arqueológicos, entre otros; es una labor titánica que amerita la colaboración de todos. No utilizar la vía pública para la acumulación de basura y desperdicios que pueden generar epidemias, colapsos de vía pueden ser acciones que se podría erradicar tras la participación de ciudadanos educados culturalmente y respetuosos.

Por tanto, se puede inferir que la participación cultural, está dada por diversos factores tales como, la toma de decisiones, la toma de conciencia, el cuidado y la protección de los recursos y medio ambiente, la denuncia en caso de ser testigos de una afectación a un bien de carácter público y la participación en jornadas de saneamiento y recuperación ambiental como voluntarios. La participación cultural propone algunos indicadores, como: Programación de actividades. Es decir, la municipalidad podrá programar diversas actividades en conjunto con los ciudadanos, para realización de jornadas médicas, de saneamiento, de reestructuración, restauración, entre otros planes que pueden propiciar mejoras para la comunidad, ayudando también a la integración de la población, fomentando valores

sociales, solidarios y responsables. Disponibilidad presupuesta.

En los presupuestos públicos, siempre se establece una partida dirigida a los actos y acciones que involucren la continuidad de los valores culturales, la conservación del patrimonio cultural y la celebración de fechas importantes para la historia nacional o local. Desarrollo urbano. Es el proceso mediante el cual se busca el equilibrio de la población a nivel social, económico, cultural y demográfico. En este contexto, se tiene que el desarrollo urbano busca desarrollar actividades que permitan el desarrollo social de la población y la transformación de la estructura o infraestructura de la cual dispone la sociedad para sobrellevar su día a día, mejorando la calidad de vida de la población. En lo que respecta a la justificación de la investigación, la investigación se justificó teóricamente, puesto que se contrastaron los aspectos teóricos y normativos de la implementación de los instrumentos de gestión municipal, el mismo que permitió conocer la correlación entre ambos elementos, además, porque permitió mostrar conocimientos para acrecentar los conceptos teóricos sobre la materia. Seguidamente se justificó de manera práctica, por cuanto permitió conocer cómo la implementación de los instrumentos de gestión contribuyó a la dirección institucional de la Municipalidad de Pueblo Libre. Finalmente se justificó metodológicamente por cuanto la implementación de los instrumentos de gestión y la gestión institucional municipal tuvieron una metodología determinada cumpliendo con los lineamientos legales y métodos por las cuales se encontraron regidos por la Ley Orgánica de Municipalidades de Pueblo Libre.

De acuerdo a lo manifestado líneas arriba, se presentó la siguiente formulación: ¿Cuál es la influencia de la gestión municipal en la participación ciudadana del distrito de Pueblo libre?. Del mismo modo se presentaron los siguientes problemas específicos: ¿Cuál es la influencia de la gestión municipal en la participación civil del distrito de Pueblo Libre?, ¿Cuál es la influencia de la gestión municipal en la participación política del distrito de Pueblo Libre?, ¿Cuál es la influencia de la gestión municipal en la participación económica del distrito de Pueblo Libre?, ¿Cuál es la influencia de la gestión municipal en la participación cultural del distrito de Pueblo Libre?.

En cuanto al objetivo general: Determinar la influencia que existe entre la Gestión municipal en la participación ciudadana en el Distrito de Pueblo Libre. Sobre los objetivos específicos fueron los siguientes: Determinar la influencia que existe entre la gestión municipal y la participación civil en Distrito de Pueblo Libre. Determinar la influencia que existe entre gestión municipal y la participación política en Distrito de Pueblo Libre.

Determinar la influencia que existe entre la participación económica en Distrito de Pueblo Libre. Determinar la influencia que existe entre la participación cultural en Distrito de Pueblo Libre.

Del mismo modo, se plantearon hipótesis: hipótesis general: Existe una influencia significativa entre la gestión municipal en la participación ciudadana en Distrito de Pueblo Libre. Hipótesis específicas: Existe una influencia significativa entre la dimensión gestión municipal en la participación civil en Distrito de Pueblo Libre. Existe una influencia significativa entre la gestión municipal en la participación política en Distrito de Pueblo Libre. Existe una influencia significativa entre la gestión municipal en la participación económica en Distrito de Pueblo Libre. Existe una influencia significativa entre la gestión municipal en la participación cultural en Distrito de Pueblo Libre.

II. Método

2.1 Tipo y diseño de investigación

Paradigma

El paradigma empleado en esta investigación es positivista. Para Quesada (2007), el paradigma positivista presenta una realidad “simple, tangible, convergente, fragmentaria”, en la que supone el hecho de estudiar la realidad en todas sus dimensiones para tener la facilidad de medir.

Enfoque

El enfoque de esta investigación fue cuantitativa, sustentado por Hernández y Mendoza (2018), quienes indican que en este tipo de investigación se emplean procedimientos o herramientas numéricas y estadísticas (p.41). En tal sentido en esta investigación se procedió a analizar los datos recabados mediante el programa estadístico SPSS -25 donde se aplicó la estadística descriptiva e inferencial, apoyándose en una prueba estadística.

Tipo de estudio

Fue aplicada, debido a que esta depende de los descubrimientos de la investigación básica. “se aplica a problemas concretos, en circunstancias y características concretas. Esta forma de investigación se dirige a una utilización inmediata y no al desarrollo de teorías” (Rodríguez, 2005, p. 23).

Diseño de investigación

En cuanto al diseño ésta fue no experimental y transversal, en el primer caso es porque no realiza ningún tipo de experimento o influye de manera voluntaria en la variable y en el segundo es porque la información se levantará en un solo momento. Al respecto Alan y Cortez (2017), afirman que las investigaciones no experimentales son aquellas en las que el investigador no tiene injerencia alguna sobre la variable independiente y otra de las características es que no conforma a los grupos (p. 73). En el caso de las investigaciones transversales Alan y Cortez (2017), refieren que una investigación es transversal cuando estudia los hechos en un momento dado (p. 35).

Nivel de investigación

El estudio es descriptivo correlacional causal ya que dentro de su proceso de estudio se efectuó cómo la primera variable influye en la segunda variable de investigación, el estudio

es correlacional, transversal, es descriptivo,

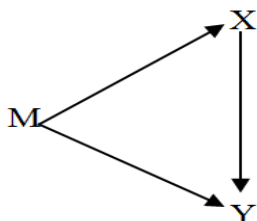


Figura 1. Diagrama correlacional - causal

2.2 Operacionalización de las variables

Variable 1: Gestión Municipal

Según Méndez y Ablan (2012), la gestión Municipal es la función de viabilizar la distribución de los recursos, los procesos, las actividades y el normal funcionamiento de las municipalidades.

Variable 2: Participación Ciudadana

Para Espinoza (2009), La participación ciudadana es una herramienta que permita la interacción de los ciudadanos con sus gobernantes, dándose una comunicación que puede solucionar las diferencias entre las decisiones del Estado de gobierno y las necesidades de la población. Planteando que esta relación social y política entre el Estado y las comunidades, datan del momento en que se implanta el Estado como un ente democrático y participativo, orienta sus acciones hacia la resolución de los conflictos en el orden público.

Definición operacional de las variables.

Operacionalización de variables.

Tabla 1

Operacionalización de la variable gestión municipal

Dimensiones	Indicadores	Ítems	Escala y valores	Niveles y rangos
Social	Planificación	1 al 8	Siempre Casi siempre A veces Casi nunca Nunca	Alto (96-130)
	Promoción			
	Políticas Públicas			
	Presupuesto Institucional			
Territorial	Normas	9 al 12	Siempre Casi siempre A veces Casi nunca Nunca	Medio (61-95)
	Organización Interna			
	Ejecución de Planes			
	Generación de Ingresos			
Ambiental	Licencias	13 al 26		Bajo (26-60)
	Convenios			

Tabla 2

Operacionalización de la variable participación ciudadana

Dimensiones	Indicadores	Ítems	Escala y valores	Niveles y rangos
Participación civil	Aplicar directrices. Visión Institucional. Misión Institucional.	1 al 6		Alto (89-120)
	Metas institucionales Estrategias institucionales Resultados específicos			
Participación territorial	Política institucional	7al 12	Siempre	Medio (56-88)
	Comportamiento organizacional		Casi siempre	
Participación económica	Oportunidad en el pago aplicación de la normatividad	13 al 19	A veces	Bajo (24-55)
	Programación de actividades.		Casi nunca	
Participación cultural	Disponibilidad presupuestal	20 al 24	Nunca	
	Desarrollo urbano			

2.3 Población, muestra y muestreo

Población

Tamayo (2004) Población es el conjunto de seres vivos y elementos que son objeto de estudio, habitando en un lugar determinado. Poseen características similares las cuales están determinadas en el momento y lugar. Se entiende como estructura con características similares integrados por personas, las cuales estudiadas el comportamiento.

Para la investigación se identificó 246 administrativos, actualmente trabajando en la municipalidad Pueblo Libre-Lima. Según Hernández y otros (2010). Muestra es la parte pequeña de un todo el cual es representativo, identificando características, para luego ser estudiada. Esta es no probabilística el cual depende directamente de las causas que están relacionadas con las particularidades que busca estudiar el investigador. Este procedimiento depende de la decisión del grupo de personas o una, utilizando métodos que puedan encontrar. La presente investigación identificó 246 que están que ejercen gestión municipal y están relacionados su actividad.

Muestra

La muestra probabilística, es un número asequible de sujetos o personas para trabajar. Sin embargo, según Hernández et al (2010) indicaron que “la muestra probabilística viene a hacer el resultado del parámetro aplicando una formula estadística, este tipo de método se usa cuando se necesita saber las opiniones de todos administrativos o cuando la población es de fácil acceso”. (p. 213).

$$N = 246$$

$$Z = 1.96$$

$$p = 0.5$$

$$q = 0.5$$

$$d = 0.05$$

$$n = \frac{NZ^2PQ}{d^2(N-1) + Z^2PQ}$$

$$n = 150.205607$$

La muestra de acuerdo al cálculo que antecede queda en 150 empleados de la institución en estudio.

Muestreo

El muestreo fue aleatorio. En el muestreo aleatorio todos los elementos tienen la misma probabilidad de ser elegidos.

2.4 Técnicas e instrumentos de recolección de datos, validez y confiabilidad

Técnicas

Se utilizó las fuentes de información primaria ya que se da por contacto directo con el sujeto de estudio, por lo que se utilizó como técnica la encuesta. Para Cabezas, Andrade y Torres (2018), “es una técnica propia del diseño de investigación de campo. Generalmente la encuesta se utiliza para indagar, averiguar opiniones, mediante preguntas estructuradas en base a un proceso metódico como es la operacionalización de las variables” (p. 80). La misma que fue dirigida a los encargados del planeamiento y presupuesto que trabajan en las diversas áreas de la Municipalidad Distrital de Pueblo Libre.

Las cuales sirvieron para medir el grado de incidencia de la Gestión municipal con relación y la participación ciudadana, asimismo el grado de confianza de este instrumento. Información bibliográfica que sirviera de fundamento para la construcción

del marco teórico de cada una de las variables. La encuesta evalúa las dos variables y a su vez sus propias dimensiones, tres para la variable 1 y cuatro dimensiones para la variable 2 por cada una. Presentamos un cuadro de especificaciones.

Instrumento

Para obtener la información de los empleados de la Municipalidad en estudio se empleó el cuestionario, el cual se consideró las preguntas en relación a las variables de investigación. Para Cabezas, Andrade y Torres (2018), menciona que las guías de entrevistas son aquellas que se elaboran con la intención de recabar información cualitativa del entrevistado, revisar su punto de vista, opinión que son importantes para poder inferir en la investigación (p. 126).

Ficha técnica del cuestionario gestión municipal

Autor	: Méndez, E. y Ablan, N. (2012)
Adaptado por	: Rojas, A. (2019)
Nombre Original	: Gestión Municipal
Objetivo	: Medir las características de la gestión municipal.
Administración	: Grupo muestra de 150 administrativos
Duración	: 20 minutos
Estructura	: 24 ítems
Alto	(96-130)
Medio	(61- 95)
Bajo	(26-60)

Ficha técnica del cuestionario participación ciudadana

Autor	: Espinoza, M. (2009)
Adaptado por	: Rojas, A. (2019)
Nombre Original	: Participación ciudadana
Objetivo	: Medir las características de la participación ciudadana
Administración	: Grupal muestra de 150
Duración	: 20 minutos
Estructura	: 24 ítems:
Alto	(89-120)
Medio	(56-88)

Bajo (24-55)

Con escala Likert se determinó a través de la aplicación de una ficha de observación que se realizó en 24 preguntas para el primer instrumento y 24 para el segundo instrumento para administrativos con similares características a la del estudio pero que no pertenece a la población.

Validez y confiabilidad

Validez Interna

Ítems, y graduando la escala de medición para las preguntas, el instrumento debe medir lo que debe medir en la investigación (p.371).

Tabla 3

Resultados del juicio de expertos

Validador	Resultado
Dr. Noel Alcas Zapata	Aplicable
Dr. Carlos Humberto Fabián Falcón	Aplicable
Dr. Arturo Melgar Begazo	Aplicable

Confiabilidad

Como se aprecia el instrumento de evaluación tiene una fuerte confiabilidad ya que se ha obtenido el puntaje para el instrumento de gestión municipal, y 0. 819, y la participación ciudadana 0.841. Significa que es altamente confiable el instrumento para ser aplicado el instrumento de gestión municipal y una reformulación en el caso del instrumento de participación ciudadana.

2.5 Procedimiento

El procedimiento para la elaboración de la tesis fue el siguiente: a) se determinó el título de la investigación, teniendo en cuenta las líneas de investigación de la universidad; b) se analizó la posibilidad de hacer la investigación en el Jurado Nacional de Elecciones, donde se obtuvo una respuesta positiva, antes de entregar la carta de presentación c) se identificó la población y se definió la muestra para la encuesta, b) se elaboró el cuestionario; c) se aplicó el cuestionario a los empleados del Jurado Nacional de Elecciones, d) se tabuló los resultados, e) se procesaron en SPSS -25, f) se interpretó y analizó los resultados. Finalmente g) se elaboró las conclusiones y las recomendaciones.

2.6 Método de análisis de datos

Se empleó la el SPSS Versión 24 tanto para la parte descriptiva como para la parte inferencial. Se elaboró en la parte descriptiva la tabla de frecuencias y las respectivas figuras plasmando con sus respectivos porcentajes tanto en las tablas como en las figuras.

Para Carrasco (2013), el método que se empleó en la tesis fue el descriptivo, que se caracteriza por describir, realizar el análisis y sobre todo la interpretación de una manera sistemática. Este método también se caracteriza en realizar el estudio de un fenómeno en su estado natural o contexto donde se realizó la investigación. En ese sentido su validez interna se somete a discusión (p. 247). Luego de obtener los datos, realizar la codificación, elaboración y transferencia a la matriz de datos, se procedió al guardarlo en un archivo de Excel. Previamente al análisis se desarrollaron una serie de revisiones para observar si se encontraban errores y en algunos casos se estableció la corrección inmediata.

En ese mismo orden se hizo el análisis lógico que corresponde al análisis de la identificación de la parte del problema en donde se permite observar el contexto lleno de problemas en que se encuentran inmersos las variables, en estricta relación con las variables de la investigación. Por ejemplo, al realizar una encuesta y luego de haber tabulado y procesado los datos se procede al análisis de los datos, que pueden ser cuantitativos si se expresan los datos en números. Después de acumular toda la información recibida de los funcionarios y autoridades, a través de las encuestas. Tabulamos los datos con la ayuda de la computadora usando el programa Excel y luego aplicamos un programa estadístico. El análisis que se hizo para las variables. Por lo tanto, utilizaremos en nuestra tesis el análisis estadístico regresión lineal ordinal.

2.7 Aspectos éticos

El estudio se obtuvo de la literatura verdadera y sumamente confiable, todos los datos presentados fueron guardado de manera confidencial y de manera reservada, la literatura vertida en la investigación textos, citas de los teóricos que fueron consultados para la elaboración del marco teórico, se citaron de manera pertinente. Por último la veracidad de los resultados. Asimismo, la investigación se hizo de acuerdo al protocolo de investigación científica, se indagaron antecedentes nacionales e internacionales a fin de darle la

relevancia científica y social al tema de investigación se ha registrado a los autores de la citas textuales y antecedentes

III. Resultados

3.1. Descripción de resultados

Tabla 4

Nivel de gestión municipal

	Nivel	Frecuencia	Porcentaje	Porcentaje válido	Porcentaje acumulado
Válido	Bajo	11	7.3%	7.3%	7.3%
	Medio	73	48.7%	48.7%	56.0%
	Alto	66	44.0%	44.0%	100.0%
	TOTAL	150	100.0%	100.0%	

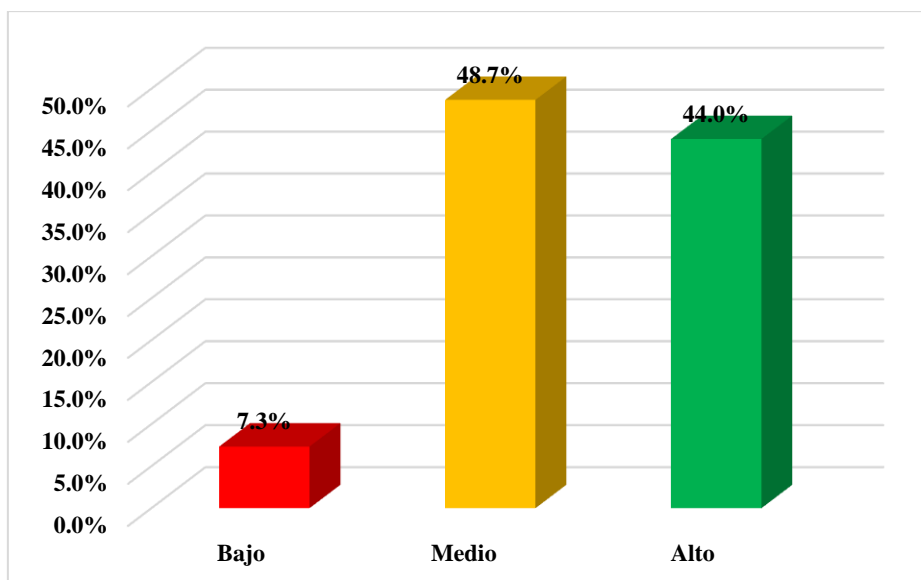


Figura 3. Nivel de gestión municipal

La tabla 6 y Figura 3 Concluye que la podemos observar que el 7.3% se encuentra en el nivel bajo, el 48.7% llegaron al nivel medio, y el 44% se encuentra en el nivel alto.

Tabla 5

Nivel de las dimensiones de la gestión municipal

Niveles	Social		Territorial		Ambiental	
	f	%	f	%	f	%
Bajo	15	10.0%	20	13.3%	11	7.3%
Medio	78	52.0%	69	46.0%	73	48.7%
Alto	57	38.0%	61	40.7%	66	44.0%
Total	150	100.0%	150	100.0%	150	100.0%

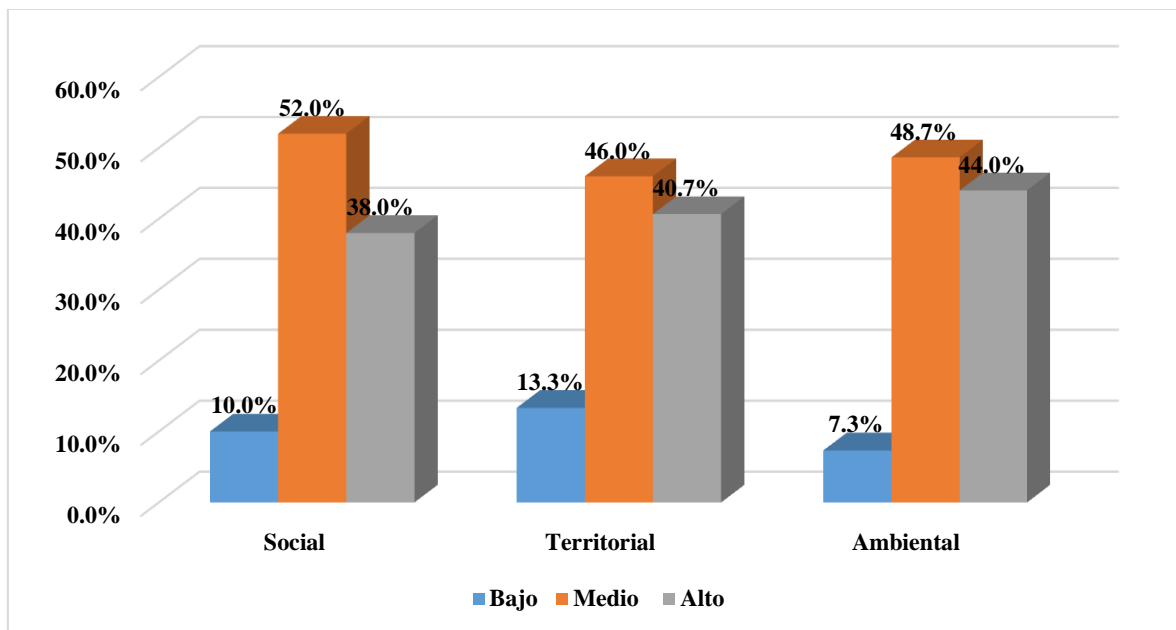


Figura 3. Nivel de las dimensiones de la gestión municipal

En la tabla que antecede se puede apreciar que de acuerdo a las encuestas realizadas se tiene que el 10.0% considera de nivel bajo la dimensión social, 52.0% lo considera de nivel medio y 38.0% de nivel alto. En cuanto a la dimensión territorial, el 13.3% le parece bajo, 46.0% lo considera medio y el 40.7% de nivel alto. En cuanto a la dimensión ambiente, se tiene que el 7.3% lo considera de nivel bajo, 48.7% medio y 44.0% de nivel alto.

Tabla 6

Nivel de participación ciudadana

	Nivel	Frecuencia	Porcentaje	Porcentaje válido	Porcentaje acumulado
Válido	Bajo	16	10.7%	10.7%	10.7%
	Medio	71	47.3%	47.3%	58.0%
	Alto	63	42.0%	42.0%	100.0%
	TOTAL	150	100.0%	100.0%	

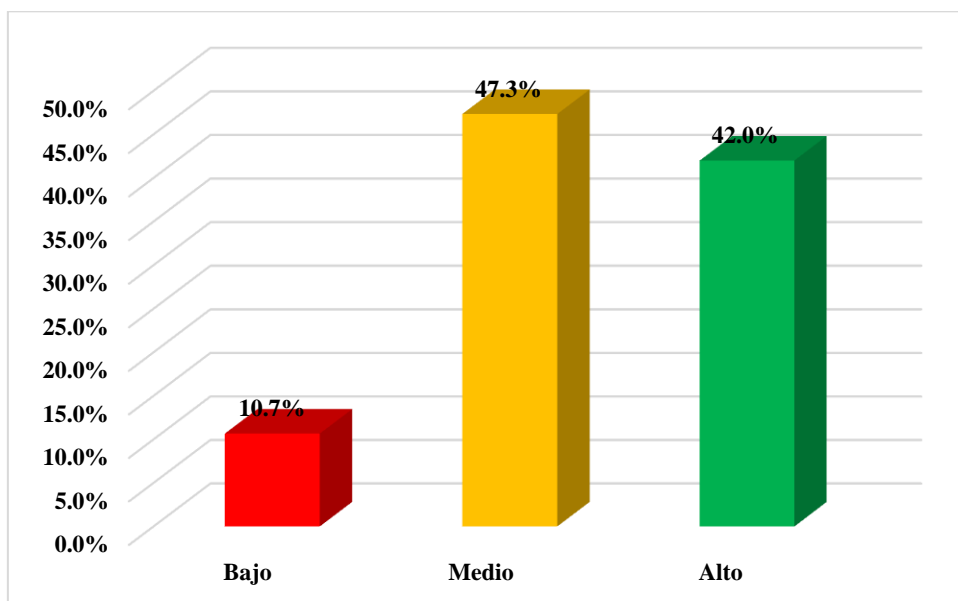


Figura 4. Nivel de participación ciudadana

Los resultados muestran que el 10.7% se encuentra en el nivel bajo, el 47.3% llegaron al nivel medio, y el 42% se encuentra en el nivel alto.

Tabla 7

Nivel de las dimensiones de participación ciudadana

Niveles	Participación civil		Participación territorial		Participación económica		Participación cultural	
	f	%	f	%	f	%	f	%
Bajo	12	8.0%	8	5.3%	21	14.0%	8	5.3%
Medio	81	54.0%	72	48.0%	71	47.3%	84	56.0%
Alto	57	38.0%	70	46.7%	58	38.7%	58	38.7%
Total	150	100.0%	150	100.0%	150	100.0%	150	100.0%

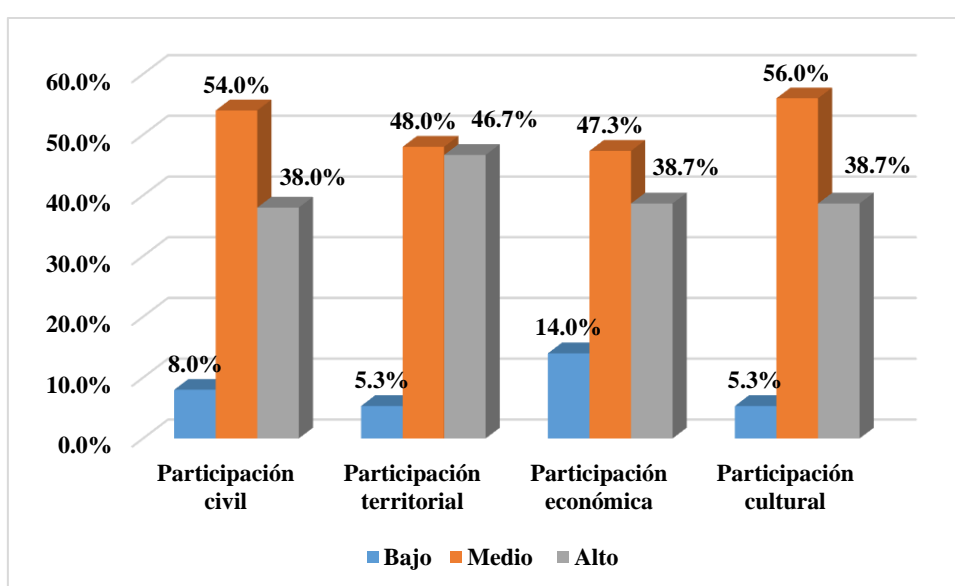


Figura 4. Nivel de participación ciudadana

Se puede apreciar que en cuanto a las dimensiones de la variable participación ciudadana, la dimensión participación civil refleja que el 8.0% opina que es de nivel bajo, 84.0% lo considera de nivel medio y 38.0% es de nivel muy medio. En la dimensión participación territorial, se tiene que el 5.3% lo considera de nivel malo, el 48.0% de nivel medio y el 46.7% de nivel alto. En la dimensión participación económica, se tiene que el 14.0% percibe que es de nivel malo, 47.3% de nivel medio y el 38.7% de nivel alto. En la dimensión participación cultural, se tiene que el 5.3% lo considera de nivel malo, 56.0% de nivel medio y el 38.7% de nivel alto.

3.2. Resultados inferenciales

Prueba de hipótesis

Prueba de ajuste de los modelos

H₀: La gestión municipal no depende de la participación ciudadana

H₁: La gestión municipal depende de la gestión administrativa

Regla de decisión:

Si $p_valor < 0,05$, rechazar H₀

Si $p_valor > 0,05$, aceptar H₀

Tabla 8

Información de ajustes de los modelos

Variables/dimensiones	Modelo	Logaritmo de verosimilitud -2	Chi-cuadrado	gl	Sig.
Gestión municipal en la participación ciudadana	Sólo interceptación	159,296			
	Final	40,165	119,131	2	,000
Gestión municipal en la participación civil	Sólo interceptación	133,059			
	Final	12,728	120,331	2	,000
Gestión municipal en la participación política	Sólo interceptación	124,115			
	Final	11,635	112,480	2	,000
Gestión municipal en la participación económica	Sólo interceptación	115,405			
	Final	30,111	85,294	2	,000
Gestión municipal en la participación cultural	Sólo interceptación	84,191			
	Final	15,954	68,236		000

Función de enlace: Logit.

En cuanto al reporte del programa a partir de los datos, se tienen los siguientes resultados donde los datos obtenidos explican la dependencia del control interno, así se muestran los resultado en la tabla de acuerdo al Chi cuadrado representando valores por encima 80,000 y p valor (valor de la significación) es igual a 0.000 frente a la significación estadística α igual a 0.05 ($p\text{ valor} < \alpha$), significa rechazo de la hipótesis nula, los datos de la variable no son independientes, implica la dependencia de una variable sobre la otra.

Prueba de bondad de ajuste de los modelos entre La gestión municipal y la participación ciudadana

H0: La gestión municipal y la participación ciudadana no difieren del modelo de regresión logística ordinal.

H1: La gestión municipal y la participación ciudadana difieren del modelo de regresión logística ordinal.

Regla de decisión:

Si p valor $< 0,05$, rechazar H_0

Si p valor $\geq 0,05$, aceptar H_0

Tabla 9

Prueba de bondad de ajuste entre la gestión municipal influye en la participación ciudadana

Variables/dimensiones		Chi-cuadrado	gl	Sig.
Gestión municipal y participación ciudadana	Pearson	1,540	2	,463
	Desviación	1,349	2	,509

Función de enlace: Logit.

En lo que se refiere a la bondad de ajuste en la variable gestión municipal y participación ciudadana, el valor fue de 0.463 y 0.509, teniendo en cuenta que este valor es mayor a $\alpha = 0.05$, se puede inferir que el modelo de regresión logística ordinal es aplicable. En tal sentido, se acepta la hipótesis nula que se enuncia de la siguiente manera: La gestión municipal y la participación ciudadana no difieren del modelo de regresión logística ordinal.

Prueba de bondad de ajuste de los modelos de la gestión municipal en la participación civil

H0: La gestión municipal y la participación civil no difieren del modelo de regresión logística ordinal.

H₁: La gestión municipal y la participación civil difieren del modelo de regresión logística ordinal.

Regla de decisión:

Si $p_valor > 0,05$, aceptar H₀

Si $p_valor < 0,05$, rechazar H₀

Tabla 10

Prueba de bondad de ajuste entre gestión municipal en la participación civil

Bondad de ajuste			
	Chi-cuadrado	gl	Sig.
Pearson	,039	2	,981
Desviación	,076	2	,963

Función de enlace: Logit.

En lo que se refiere a la bondad de ajuste en la variable gestión municipal y la dimensión participación civil, el valor fue de 0.981 y 0.963, teniendo en cuenta que este valor es mayor a $\alpha = 0.05$, se puede inferir que el modelo de regresión logística ordinal es aplicable. En tal sentido, se acepta la hipótesis nula que se enuncia de la siguiente manera: La gestión municipal y la participación civil no difieren del modelo de regresión logística ordinal.

Prueba de bondad de ajuste de los modelos gestión municipal no influye en la participación política

H₀: La gestión municipal y la participación política no difieren del modelo de regresión logística ordinal.

H₁: La gestión municipal y la participación política difieren del modelo de regresión logística ordinal.

Regla de decisión:

Si $p_valor > 0,05$, aceptar H₀

Si $p_valor < 0,05$, rechazar H₀

Tabla 11

Prueba de bondad de ajuste entre la gestión municipal influye en la participación política

Bondad de ajuste			
	Chi-cuadrado	gl	Sig.
Pearson	,151	2	,927
Desviación	,291	2	,865

En lo que se refiere a la bondad de ajuste en la variable gestión municipal y participación política, el valor fue de 0.927 y 0.865, teniendo en cuenta que este valor es mayor a $\alpha = 0.05$, se puede inferir que el modelo de regresión logística ordinal es aplicable. En tal sentido, se acepta la hipótesis nula que se enuncia de la siguiente manera: La gestión municipal y la participación política no difieren del modelo de regresión logística ordinal.

Prueba de bondad de ajuste gestión municipal no influye en la participación económica

H₀: La gestión municipal y la participación económica no difieren del modelo de regresión logística ordinal.

H₁: La gestión municipal y la participación económica difieren del modelo de regresión logística ordinal.

Regla de decisión:

Si p valor > 0,05, aceptar H₀

Si p valor < 0,05, rechazar H₀

Tabla 12

Prueba de bondad de ajuste entre gestión municipal influye en la participación económica

Bondad de ajuste			
	Chi-cuadrado	gl	Sig.
Pearson	,486	2	,784
Desviación	,492	2	,782

Función de enlace: Logit.

En lo que se refiere a la bondad de ajuste en la variable gestión municipal y participación económica, el valor fue de 0.784 y 0.782, teniendo en cuenta que este valor es mayor a $\alpha = 0.05$, se puede inferir que el modelo de regresión logística ordinal es aplicable. En tal sentido, se acepta la hipótesis nula que se enuncia de la siguiente manera: La gestión municipal y la participación ciudadana no difieren del modelo de regresión logística ordinal.

Prueba de bondad de ajuste gestión municipal no influye en la participación cultural

H₀: La gestión municipal y la participación cultural no difieren del modelo de regresión logística ordinal.

H₁: La gestión municipal y la participación cultural difieren del modelo de regresión logística ordinal.

Regla de decisión:

Si p valor > 0,05, aceptar H₀

Si p valor < 0,05, rechazar H₀

Tabla 13

Prueba de bondad de ajuste gestión municipal influye en la participación cultural

Bondad de ajuste			
	Chi-cuadrado	gl	Sig.
Pearson	,591	2	,744
Desviación	1,090	2	,580

Función de enlace: Logit.

En lo que se refiere a la bondad de ajuste en la variable gestión municipal y participación cultural, el valor fue de 0.744 y 0.580, teniendo en cuenta que este valor es mayor a $\alpha = 0.05$, se puede inferir que el modelo de regresión logística ordinal es aplicable. En tal sentido, se acepta la hipótesis nula que se enuncia de la siguiente manera: La gestión municipal y la participación cultural no difieren del modelo de regresión logística ordinal.

Estimaciones de los parámetros

Tabla 14

Presentación de los coeficientes gestión municipal en la participación ciudadana

		Estimaciones de parámetro					95% de intervalo de confianza	
		Estimación	Error estándar	Wald	gl	Sig.	Límite inferior	Límite superior
Umbral	[VV1 = 1]	-6,890	,755	83,271	1	,000	-8,370	-5,410
	[VV1 = 2]	-1,929	,379	25,971	1	,000	-2,671	-1,187
	[VV2=1]	-7,367	,910	65,553	1	,000	-9,151	-5,584
Ubicación	[VV2=2]	-3,685	,504	53,449	1	,000	-4,673	-2,697
	[VV2=3]	0 ^a	.	.	0	.	.	.

Función de enlace: Logit.

a. Este parámetro está establecido en cero porque es redundante.

En la tabla 16, se muestran los resultados de la prueba de estimación de parámetros entre las variables gestión municipal y la participación ciudadana. Se observa, además, que el nivel malo (Wald = 83,271; sig. = 0,000 < 0,05) de gestión municipal, es predictor del nivel malo (Wald = 65,553; sig. = 0,000 < 0,05) de la participación ciudadana. Estos resultados, indican también, que la variable gestión municipal es protectora: Es decir, la participación ciudadana regularmente es bajo, predice la probabilidad de que la participación ciudadana sea percibida como bajo por los administrativos.

Tabla 15

Presentación de los coeficientes Gestión municipal en la participación civil

		Estimaciones de parámetro					95% de intervalo de confianza	
		Estimación	Error estándar	Wald	gl	Sig.	Límite inferior	Límite superior
Umbral	[VV1 = 1]	-7,561	1,093	47,842	1	,000	-9,703	-5,418
	[VV1 = 2]	-1,813	,381	22,597	1	,000	-2,560	-1,065
	[DD1=1]	-9,171	1,339	46,895	1	,000	-11,796	-6,546
Ubicación	[DD1=2]	-3,141	,469	44,879	1	,000	-4,060	-2,222
	[DD1=3]	0 ^a	.	.	0	.	.	.

Función de enlace: Logit.

a. Este parámetro está establecido en cero porque es redundante.

En la tabla 17, se muestran los resultados de la prueba de estimación de parámetros entre la variable gestión municipal y la dimensión participación civil. Se observa, además, que el nivel malo (Wald = 47,842; sig. = 0,000 < 0,05) de la variable gestión municipal, es predictor del nivel malo (Wald = 46,895; sig. = 0,000 < 0,05) de la dimensión participación civil. Estos resultados, indican también, que la variable gestión municipal es protectora: Es

decir, la participación civil regularmente es baja, predice la probabilidad de que la participación civil sea percibida como bajo por los administrativos.

Tabla 16

Presentación de los coeficientes gestión municipal en la participación política

		Estimaciones de parámetro					95% de intervalo de confianza	
		Estimación	Error estándar	Wald	gl	Sig.	Límite inferior	Límite superior
Umbral	[VV1 = 1]	-6,890	,755	83,271	1	,000	-8,370	-5,410
	[VV1 = 2]	-1,929	,379	25,971	1	,000	-2,671	-1,187
	[VV2=1]	-7,367	,910	65,553	1	,000	-9,151	-5,584
Ubicación	[VV2=2]	-3,685	,504	53,449	1	,000	-4,673	-2,697
	[VV2=3]	0 ^a	.	.	0	.	.	.

Función de enlace: Logit.

a. Este parámetro está establecido en cero porque es redundante.

En la tabla 18, se muestran los resultados de la prueba de estimación de parámetros entre la variable Gestión municipal y la dimensión participación política. Se observa, además, que el nivel malo (Wald = 83,271; sig. = 0,000 < 0,05) de la gestión municipal, es predictor del nivel malo (Wald = 65,553; sig. = 0,000 < 0,05) de la participación política. Estos resultados, indican también, que la variable gestión municipal: Es decir, en la participación política regularmente es baja, predice la probabilidad de que la organización sea percibida como bajo por los administrativos.

Tabla 17

Presentación de los coeficientes Gestión municipal en la participación económica

		Estimaciones de parámetro					95% de intervalo de confianza	
		Estimación	Error estándar	Wald	gl	Sig.	Límite inferior	Límite superior
Umbral	[VV1 = 1]	-5,794	,598	93,722	1	,000	-6,967	-4,621
	[VV1 = 2]	-1,836	,381	23,202	1	,000	-2,583	-1,089
	[DD3=1]	-5,047	,719	49,233	1	,000	-6,457	-3,637
Ubicación	[DD3=2]	-3,196	,478	44,769	1	,000	-4,133	-2,260
	[DD3=3]	0 ^a	.	.	0	.	.	.

Función de enlace: Logit.

a. Este parámetro está establecido en cero porque es redundante.

En la tabla 19, se muestran los resultados de la prueba de estimación de parámetros entre la variable gestión municipal y la dimensión participación económica. Se observa, además, que el nivel malo (Wald = 93,722; sig. = 0,000 < 0,05) de gestión municipal, es predictor del nivel malo (Wald = 49,233; sig. = 0,000 < 0,05) de la participación económica. Estos resultados, indican también, que la variable gestión municipal: Es decir, en la participación

económica regularmente es bajo, predice la probabilidad de que la dirección sea percibida como bajo por los administrativos.

Tabla 18

Presentación de los coeficientes gestión municipal en la participación cultural

		Estimaciones de parámetro					95% de intervalo de confianza	
		Estimación	Error estándar	Wald	gl	Sig.	Límite inferior	Límite superior
Umbral	[VV1 = 1]	-5,189	,542	93,722	1	,000	-6,251	-4,128
	[VV1 = 2]	-1,459	,335	18,919	1	,000	-2,117	-,802
	[DD4=1]	-5,234	,877	49,233	1	,000	-6,952	-3,516
Ubicación	[DD4=2]	-2,716	,424	41,060	1	,000	-3,547	-1,885
	[DD4=3]	0 ^a	.	.	0	.	.	.

Función de enlace: Logit.

a. Este parámetro está establecido en cero porque es redundante.

En la tabla 20, se muestran los resultados de la prueba de estimación de parámetros entre las variable gestión municipal y la dimensión participación cultural. Se observa, además, que el nivel malo (Wald = 93,722; sig. = 0,000 < 0,05) de la variable gestión municipal, es predictor del nivel malo (Wald = 49,233; sig. = 0,000 < 0,05) de la participación cultural. Estos resultados, indican también, que la variable gestión municipal es protectora: Es decir, la participación cultural regularmente es bajo, predice la probabilidad de que la participación cultural sea percibida como bajo por los administrativos.

Tabla 19

Prueba Pseudo R cuadrado

Variables/dimensiones	Cox y Snell	Nagelkerke	McFadden
Gestión municipal en la participación ciudadana	,548	,656	,440
Gestión municipal en la participación civil	,552	,660	,444
Gestión municipal en la participación política	,528	,631	,415
Gestión municipal en la participación económica	,434	,519	,315
Gestión municipal en la participación cultural	,365	,437	,252

En cuanto a la prueba del pseudo R cuadrado, se tiene la dependencia porcentual de gestión municipal en la participación ciudadana del Distrito de Pueblo Libre-Lima, 2019. Los

resultados mostrados en los indicadores de Cox y Snell, Nagelkerke y McFadden muestran que los porcentajes son representativos. En cuanto al indicador de Nagelkerke, muestra que la variable gestión municipal responde a los cambios en la variable participación ciudadana en el 65.6%. Del mismo modo, sucede para las dimensiones que la variable gestión municipal responde al comportamiento de las dimensiones en más del 50%.

IV. Discusión

En cuanto a la Hipótesis general, La gestión municipal influye en la participación ciudadana del distrito de Pueblo libre-Lima, 2019, según los resultados concluye que la gestión municipal influye en la participación ciudadana. Ello se demuestra mediante la prueba de Chi cuadrado representando por, 119,131 ya que p-valor fue igual a $0.000 < 0.05$ razón por la que se rechaza la hipótesis nula. Al respecto Pérez (2016), concluye que el 90% de los encuestados concuerda que los gobiernos municipales tienen una influencia significativa en el desarrollo social, en cambio un 10% de encuestados no concuerda con la incidencia. También agrega que el 31.96% considera la gestión municipal como malo. Así también Ayala (2016), corrobora con esta información al determinar que el 90% de los encuestados califica a la gestión municipal de nivel regular. Por otro lado, Tenorio (2015), afirma en su investigación que el 73.75% pudo realizar una eficiente participación en su municipio. También Abanto (2016), validó su hipótesis de que las variables gestión municipal se relacionan una con la otra con valores de correlación de 0.670 y nivel de significancia de 0.00.

En cuanto a la hipótesis específica 1, La gestión municipal influye en la participación civil del distrito de Pueblo libre-Lima, 2019, según los resultados concluye que la gestión municipal influye en la participación civil, Chi cuadrado representando por 120,331 ya que p-valor fue igual a $0.000 < 0.05$ razón por la que se rechaza la hipótesis nula. Asimismo, Ayala (2016), concluyo que el 90,0% de los encuestados opto por responder que la administración municipal en esta entidad se efectúa de manera regular, por otro lado, se llegó a obtener también que el desempeño laboral en el área de participación ciudadana es regular, esto debido a que el 95,0% de los encuestados lo afirmó de esa manera, a pesar que en esta entidad se dan factores de motivación este fue el sentir de estos trabajadores. Al respecto Itman (2016), concluyó que el 40,0% (24) de encuestados es regular y en ese mismo porcentaje las personas consideran que las políticas educativas implementadas por la municipalidad es regular y cumple con su propósito. En relación a los resultados y las conclusiones estas registran existe relación entre la participación ciudadana y las políticas educativas, en la medida que el valor de Tau B = 0,480, mientras que p-valor = 0.000, por lo que se asume la hipótesis alterna y se rechaza de confianza del 95%, una correlación moderada.

En cuanto a la Hipótesis específica 2, la gestión municipal influye en la participación política del distrito de Pueblo libre-Lima, 2019, según los resultados concluye que el gestión municipal influyen en la participación política, Chi cuadrado representando por, 112,480 ya que p-valor fue igual a 0. , 000 < 0.05 razón por la que se rechaza la hipótesis nula, nuestros resultados son avalados por Tenorio (2015), quien concluyó que el 73,75%, alcanzó la participación ciudadana, el 45. % en el nivel alto, el 28.75% en el medio, el 23.13% en el nivel bajo del gasto público. Demostrando en un nivel alto el gasto público. Por otro lado, Ganoza (2016), concluyo que el 67,01% malo, el 28,80% eficiente, el 6,18% en el nivel muy eficiente del plan estratégico dichas variables están estrechamente relacionadas con un 0.796 de nivel de correlación alta.

En cuanto a la Hipótesis específica 3, la gestión municipal influye en la participación económica del distrito de Pueblo libre-Lima, 2019. Según los resultados concluye que la gestión municipal influye en la participación económica, Chi cuadrado representando por, 85,294 ya que p-valor fue igual a 0. .000 < 0.05 razón por la que se rechaza la hipótesis nula. Nuestros resultados son avalados por Abanto, (2016), quien concluye en la prueba estadística que emplea que existe un alto nivel de correlación y 0.000 es significativa por lo tanto se valida la hipótesis y con este juicio se rechaza la hipótesis nula. Por lo tanto, la participación ciudadana se relaciona significativamente con las políticas públicas. También Romero (2015), concluyó que el coeficiente es de alta correlación con un valor de 0,838, acompañado con una significatividad muy apreciativa ya que el P valor encontrado fue menor que el de alfa, es decir que en dicha tabla de contingencia se obtuvo $0,000 < 0,05$, demostrando que el estudio tiene significatividad.

En cuanto a la Hipótesis específica 4, la gestión municipal influye en la participación cultural del distrito de Pueblo libre-Lima, 2019, según los resultados concluye que la gestión municipal influye en la participación económica, Chi cuadrado representando por, 68,236 ya que p-valor fue igual a $0,000 < 0,05$ razón por la que se rechaza la hipótesis nula. Nuestros resultados son avalados por Pérez (2016). Concluyo que el 31,96% es malo, el 45,36% es eficiente, y el 22,68% muy eficiente de la optimizar la gestión, una significancia alta y directa entre el planeamiento para el desarrollo y optimizar la gestión ($r = 0,827$) la percepción de que tienen los administrativos. Pastrana (2017) Concluyo 0,765 del Alfa de Crombach. Concluyo que los estudios estadísticos son de 0,765 ** asociación de las variables y siendo significativa por cuanto ($P = 0,00 < 0,05$). Esta

investigación guarda estrecha relación con la variable, además se refiere a una población con algunas características similares.

V. Conclusiones

Primera: Respecto al objetivo general se concluye que la gestión municipal influye en la participación ciudadana, Chi cuadrado representando por, 119,131 ya que p-valor fue igual a $0.000 < 0.05$ razón por la que se rechaza la hipótesis nula.

Segunda: Respecto al objetivo general se concluye que la gestión municipal influye en la participación civil, Chi cuadrado representando por, 120,331 ya que p-valor fue igual a $0.000 < 0.05$ razón por la que se rechaza la hipótesis nula.

Tercera: Respecto al objetivo general se concluye que la gestión municipal influye en la participación política, Chi cuadrado representando por, 112,480 ya que p-valor fue igual a $0.000 < 0.05$ razón por la que se rechaza la hipótesis nula.

Cuarta: Respecto al objetivo general se concluye que la gestión municipal influye en la participación económica, Chi cuadrado representando por, 85,294 ya que p-valor fue igual a $0.000 < 0.05$ razón por la que se rechaza la hipótesis nula.

Quinta: Respecto al objetivo general se concluye que la gestión municipal influye en la participación económica, Chi cuadrado representando por, 68,236 ya que p-valor fue igual a $0.000 < 0.05$ razón por la que se rechaza la hipótesis nula.

VI. Recomendaciones

Primera: Al gerente municipal de MDPL, reorientar el presupuesto de las partidas presupuestarias con mayor impacto social, así como la adecuada distribución y realización de actividades previstas en la municipalidad, que permita alcanzar el cumplimiento eficiente de las metas y objetivos establecido y por ende la satisfacción ciudadana del Distrito de Pueblo Libre-Lima, 2019.

Segunda: Se recomienda a la gerencia de administración que elabore procedimientos menos burocráticos para que los ciudadanos puedan tener la oportunidad de participar activamente.

Tercera: Se recomienda a los gerentes de cada área realizar una única de consolidado sobre el registro de asociaciones existente con la finalidad de apoyar a la participación ciudadana del Distrito de Pueblo Libre-Lima, 2019.

Cuarta: Se recomienda a los funcionarios públicos realizar un control constante sobre la seguridad, limpieza y ordenamiento en la vía pública para que así la ciudadana del Distrito de Pueblo Libre- reconozca la mejora en la gestión municipal.

Quinta: A los colaboradores de la MDPL, retroalimentarse con capacitación y talleres continuos, en relación a los procedimientos de implementación de instrumentos de gestión, con la finalidad de cumplir con las disposiciones y actividades en lo administrativo y legal de la misma.

Sexta: Se recomienda a los funcionarios públicos que es necesario establecer normas que busquen el aporte de proyectos ya avanzados y no dejarlos de lado o volverlos a iniciar, ya que se pierde tiempo, presupuesto, etc. Es necesario que la nueva gestión tenga en conocimiento que las actividades generan desarrollo y resultados a largo plazo por es indispensable seguir con los planes o proyectos ya programados con el fin de continuarlos o mejorarlos.

VII. Referencias

- Almagro, D. (2016). LA PARTICIPACIÓN POLÍTICA EN LA TEORÍA DEMOCRÁTICA: DE LA MODERNIDAD AL SIGLO XXI. *Revista de Estudios Políticos, Vol. 174, pp. 173-193*. DOI: <http://dx.doi.org/10.18042/cepc/rep.174.06>. Recuperado de <file:///C:/Users/user/Downloads/Dialnet-LaParticipacionPoliticaEnLaTeoriaDemocratica-5770603.pdf>
- Armas, G. (2016). La gestión Municipal. Seminario Universidad. Premio nacional de Periodismo. Recuperado de <https://semanariouniversidad.com/opinion/la-gestion-municipal/>
- Álvarez, R. (2015). Gestión de procesos y gestión municipal. Recursos de conocimiento para la gestión municipal. *Cegesti gestión municipal Vol. 5 (5)*. Recuperado de http://municipal.cegesti.org/articulos/articulo_05_060515.pdf
- Ambiental Data (2020). Acuerdos Ambientales Internacionales que debes conocer. Convenios Ambientales. Recuperado de <https://ambientaldata.com/informacion/9-acuerdos-ambientales-internacionales-que-debes-conocer/>
- Abanto, J. (2016) Relación de la participación ciudadana y las políticas públicas en el Municipio de Chiapas, México.
- Aramburu, M. (2014). Usos y significados del Espacio Público. *Journals Interamerican Journal of Psychology, vol. 50 (1), pp. 75-85. San Juan, Puerto Rico*. Recuperado de <https://www.redalyc.org/pdf/284/28446021009.pdf>
- Ayala, V. (2016). *La Participación Ciudadana en Quito: La experiencia del Presupuesto Participativo en la Administración Municipal zona Norte Eugenio Espejo, en las Parroquias Kennedy y Comité del Pueblo, durante el periodo 2010 - 2013*. FLACSO Ecuador Biblioteca Digital de Vanguardia. Obtenido de <https://goo.gl/HXMN1z>.
- Castillo, M. (2017). El papel de la participación ciudadana en las políticas públicas, bajo el actual escenario de la gobernanza: reflexiones teóricas. *Revista CS Vol. 23, pp. 157-180. Quito, Ecuador*. DOI: <http://dx.doi.org/10.18046/recs.i23.2281> Recuperado de <http://www.scielo.org.co/pdf/recs/n23/2011-0324-recs-23-00157.pdf>

- Carrasco, D. (2017). *Gestión Municipal y su relación con los Procesos Administrativos de la Licencia de Construcción en la Municipalidad Distrital de Morales, 2017* (Tesis de maestría) Universidad César Vallejo, Lima Perú. Recuperado de <http://repositorio.ucv.edu.pe/handle/UCV/12835>
- Calderón, W. (2016). Participación de la población en el proceso de control social de la gestión municipal en un distrito de la Región de Cajamarca. *Revista Científica de la Facultad de Humanidades vol. 4 (1), pp. 15-24.* Chiclayo, Perú. DOI: <https://doi.org/10.35383/educare.v1i6.88>. Recuperado de <http://revistas.usat.edu.pe/index.php/educare/article/view/88>
- Castello de la Plana (2018). Estrategias de la participación ciudadana. Recuperado de http://www.castello.es/web20/archivos/menu0/21/Estrategia_Particip_Ciudadana.pdf
- Chiavenato, I. (2009). *Administración. Proceso administrativo*. Editorial Mc Graw Hill. México.
- Delamaza, G. (2019). Espacio público y participación ciudadana en la gestión pública en Chile: límites y posibilidades. Dimensión de lo público, la sociedad y el Estado. *Revista Latinoamericana Polis Vol. 30, pp. 1-28.* Recuperado de <file:///C:/Users/user/Downloads/polis-2132.pdf>
- Espinoza, M. (2009). La participación ciudadana como una relación socio–estatal acotada por la concepción de democracia y ciudadanía. *Revista Scielo Vol. 5 (10), pp. 71-109.* Universidad Autónoma de la Ciudad de México. México. Recuperado de http://www.scielo.org.mx/scielo.php?script=sci_arttext&pid=S1870-00632009000100004
- Font, J. (2007). *Ciudadanos y decisiones públicas*. Ariel Ciencias Políticas. Barcelona, España. Recuperado de <https://books.google.com.pe/books?id=d8VPusc7NswC&printsec=frontcover&dq=la+participacion+ciudadana+en+la+gestion+municipal+con+sus+dimensiones+cultural.+social,+politica+y+cultural+%2B+2016&hl=es&sa=X&ved=0ahUKEwjKsMGZ8pznAhUzFLkGHUXBBrg4ChDoAQhmMAg#v=onepage&q&f=false>

- Fuego, J. (2019). *El mundo que viene, la gobernanza global, el gran desafío del siglo XXI. Estados Unidos*. Recuperado de <https://www.lanacion.com.ar/opinion/la-gobernanza-global-gran-desafio-del-siglo-nid2296475>
- Ganoza, L. (2016). *Aplicación de un plan estratégico para la mejora de la gestión administrativa de la municipalidad de Puerto Eten 2015-2020* (Tesis de maestría). Universidad de Ciencias Aplicadas. Disponible en: <https://repositorioacademico.upc.edu.pe/bitstream/handle/10757/575864/Tesis+Lucila+Ganoza-final.pdf;jsessionid=05DF1068636A4DB862BDB8AA0A4D78AB?sequence>.
- Gonzalo, M. (2017). Directrices para la participación ciudadana en la elaboración de políticas públicas. En participación y colaboración. Lima, Perú. Recuperado de <http://miguelgonzalo.net/participacion-ciudadana-en-las-politicas-publicas/>
- Gutiérrez, J. Restrepo, R y Zapata, J. (2017). Formulación, implementación y evaluación de políticas públicas desde los enfoques, fines y funciones del Estado. *Revista CES Derecho Vol. 8 (2), pp. 333-351*. DOI: <http://dx.doi.org/10.21615/cesder.8.2.7>. Recuperado de <http://www.scielo.org.co/pdf/cesd/v8n2/v8n2a08.pdf>
- González, C. y Rojas, F. (2018). *Gobernanza participación local. Construyendo un nuevo marco de relación con la ciudadanía*. Red de entidades locales por la transparencia y participación ciudadana. Recuperado de <http://femp.femp.es/files/3580-1936-fichero/GOBERNANZA%20PARTICIPATIVA%20LOCAL.pdf>
- Hernández, Y. LLanes, M. y Velázquez, R. (2017). Apuntes de la participación ciudadana, modelos y herramientas para su gestión. Universidad de Costa Rica. *Revista Reflexiones Vol. 96 (2)*. DOI: 10.15517/rr.v96i2.32083. Recuperado de <https://www.redalyc.org/jatsRepo/729/72954786006/html/index.html>
- Hernández, R. Fernandez, C. y Baptista, P. (2014). *Fundamentos de metodología de la investigación*. México D.F. McGraw Hill.
- Hinostroza, L. (2017). *Gestión de la dirección pública y la satisfacción de los trabajadores de la municipalidad distrital de Jesús María* (Tesis de Maestría) Universidad César Vallejo, Lima Perú.
- Itman, E. (2016) *Participación Ciudadana y Políticas Educativas en la Municipalidad Distrital de Villa Virgen*. Cusco, 2016.

- Instituto Nacional de Estadísticas e Información (2017). Perú: Indicadores de Gestión Municipal. INEI. Recuperado de https://www.inei.gob.pe/media/MenuRecursivo/publicaciones_digitales/Est/Lib1474/libro.pdf
- Lemma, M. (2017). Urban management and urban planning in Córdoba, Argentina (1983-2011). Pontificia Universidade Católica do Paraná.
- Ludeña, W. (2015). Lima y Espacios Públicos Perfiles y Estadística integrada. Pontificia Universidad Católica del Perú, Lima. Recuperado de <https://www.fondoeditorial.pucp.edu.pe/arquitectura/409-lima-y-espacios-publicos.html>
- Lobelle, G. (2017). Políticas públicas sociales: apuntes y reflexiones. Universidad de la Habana. Habana, Cuba. Revista cubana de información y comunicación alcance *Revista Scielo*. Vol. 6 (14), pp. 81-96. Recuperado de http://scielo.sld.cu/scielo.php?script=sci_arttext&pid=S2411-99702017000300006
- Ministerio de Cultura (2018). Participación Ciudadana. Lima, Perú. Recuperado de <https://www.cultura.gob.pe/sites/default/files/paginternas/tablaarchivos/04/3manualparticipciudadana.pdf>
- Ministerio del Interior y Seguridad Ciudadana (2016). Guía participación ciudadana en la gestión municipal. Gobierno de Chile. Santiago de Chile, Chile. Recuperado de [http://participacionciudadana.subdere.gov.cl/sites/default/files/Guia%20Participacion%CC%81n%20Ciudadana%20en%20la%20Gestion%20Municipal\(4\).pdf](http://participacionciudadana.subdere.gov.cl/sites/default/files/Guia%20Participacion%CC%81n%20Ciudadana%20en%20la%20Gestion%20Municipal(4).pdf)
- Manero, F. (2010) La participación ciudadana en la ordenación del territorio: posibilidades y limitaciones, *Revista Cuadernos Geográficos*, 47 (2010-2), Editorial Universidad de Granada, Granada, España. pp. 47-71. Recuperado de <https://core.ac.uk/download/pdf/25590543.pdf>
- Méndez, E. y Ablan, N. (2012). El Municipio: destino local. Tres dimensiones y una función rectora Provincia, núm. 27, enero-junio, 2012, pp. 11-42 Universidad de los Andes Mérida, Venezuela. Recuperado de <file:///C:/Users/user/Downloads/15754-21921931647-1-SM.pdf>

- Ministerio de Economía y Finanzas (2019). Presupuesto público. Lima, Perú. Recuperado de <http://datosabiertos.mef.gob.pe/dashboards/20595/PRESU-Y-EJECU-DE-52109/>
- Ministerio del Ambiente (2016). La fiscalización ambiental en el Perú (2011-2015). Fortaleciendo los cimientos del derecho a un ambiente sano. Lima, Perú. Recuperado de https://www.oefa.gob.pe/?wpfb_dl=16883
- Padrón, D. (2020). David Padrón: "El gran atractivo del desarrollo sostenible es posicionar a las personas en el centro de la agenda política. El Apurón. Europress. Recuperado de <https://elapuron.com/noticias/politica/135007/david-padron-gran-atractivo-del-desarrollo-sostenible-posicionar-las-personas-centro-la-agenda-politica/>
- Pastrana, M. (2017). *Gestión administrativa Municipal y Cumplimiento de la Regularización Urbana del distrito de Carabayllo 2017*. (Tesis de maestría). Universidad César Vallejo, Lima.
- Presidente de Consejo de Ministros (2019). Organización municipal. Municipio al día Información confiable para la gestión. Lima, Perú. Recuperado de <https://municipioaldia.com/organizacion-municipal/>
- Poggi, F. Firmino, A. y Amado, M. (2017). SMART RURAL: a model for planning net-zero energy balance at municipal level. *Journals energy procedia Vol. 122 (1)*, pp. 56-61. DOI: <https://doi.org/10.1016/j.egypro.2017.07.287>. Recuperado de <https://www.sciencedirect.com/science/article/pii/S1876610217328825>
- Proyecto de derecho piensa en chile (2011). Municipalidad y su organización interna. Clínica Interdisciplinaria de Promoción de Derechos en Zonas Rurales Material docente elaborado con la colaboración del Departamento del Derecho Público. Santiago de Chile, Chile. Recuperado de file:///C:/Users/user/Downloads/N_7_Gu_a_Org_nica_Municipal.pdf
- Pérez, L. (2016). Los gobiernos municipales como agentes del desarrollo social: el caso del h. Ayuntamiento de Tijuana 2014- 2016. Tijuana-México: Colegio de la Frontera Norte. Recuperado de <https://www.colef.mx/posgrado/wp-content/uploads/2016/11/TESIS-P%C3%A9rez-Trujillo-Laura-Alejandra.pdf>
- Porras, A. y González, H. J. (2008) Formación para la administración municipal basada en la participación popular protagónica. *Revista Venezolana de Gerencia*, 13(44), 595-

615. Recuperado el 20 de mayo de 2016, de http://www.scielo.org.ve/scielo.php?script=sci_arttext&pid=S1315-9984200800040000

Quesada, J. (2007). *Didáctica de las ciencias experimentales*. Editorial Universidad Estatal a Distancia. Recuperado de <https://books.google.com.pe/books?id=HD4CH45sGWcC&pg=PA34&dq=PARADIGMA+POSITIVISTA&hl=es&sa=X&ved=0ahUKEwiF7aum8p7nAhV2GbkGHYmCBFsQ6AEILjAB#v=onepage&q=PARADIGMA%20POSITIVISTA&f=false>

Rodríguez, M. A. (2016) Educación y participación ciudadana en la democratización de la Administración Local: realidades y perspectivas de futuro de Galicia. Santiago de Compostela.

Rodríguez, E. (2005). *Metodología de la investigación*. México. Universidad Juárez Autónoma de Tabasco. Recuperado de <https://books.google.com.pe/books>

Romero, C. (2015). *Gestión municipal en la participación ciudadana del Distrito de Pueblo Libre-Lima, 2019* (Tesis de maestría). Universidad César Vallejo, Lima Perú. Recuperado de http://repositorio.ucv.edu.pe/bitstream/handle/UCV/9087/Romero_VCF.pdf?sequence=1&isAllowed=y

Salina, J y Delamaza, G. (2016). Gobierno de Chile. Guía para la participación ciudadana en cultura. Consejo nacional de cultura y de arte. Santiago de Chile, Chile. Recuperado de <https://www.cultura.gob.cl/wp-content/uploads/2016/10/guia-participacion-ciudadana-cultura.pdf>

Suller, I. (2014). Instrumentos de gestión institucional. Perú: CECHUDA. Centro Cultural de Derechos Humanos y Ambientes. Recuperado de <http://cecudha.blogspot.com/2008/03/instrumentos-de-gestion-municipal.html>

Sánchez, J. (2015). La participación ciudadana como instrumento del gobierno abierto. Universidad Autónoma del Estado de México. *Revista Espacios Públicos vol. 18 (43)*, pp. 51-73. Toluca, México. Recuperado de <https://www.redalyc.org/pdf/676/67642415003.pdf>

Tenorio, (2015) Influencia de la participación ciudadana en el ejercicio del gasto público en el Municipio de Lara, Venezuela.

- Vanegas, G. (2006). Ecoturismo instrumento de desarrollo sostenible. Universidad de Antioquia. Departamento de Ingeniería Sanitaria y Ambiental Especialización en Gestión Ambiental. Medellín, Colombia. Recuperado de <http://bibliotecadigital.udea.edu.co/bitstream/10495/149/1/EcoturismoInstrumentoDesarrolloSostenible.pdf>.
- Venturo, S. (2013). Una buena gestión municipal. Una buena gestión municipal debía responder a las urgentes demandas de los limeños. Perú 21, 14. Recuperado de <https://peru21.pe/opinion/buena-gestion-municipal-135468-noticia/>
- Zhiyong, H. HainingMa, G. LuoyuWei, L. y Qingqing, S. (2016). A review of groundwater contamination near municipal solid waste landfill sites in China. *Revista ELSEVIER Science of The Total Environment Vol. 569 (1), pp. 1255-1264. China*. DOI: <https://doi.org/10.1016/j.scitotenv.2016.06.201>. Recuperado de <https://www.sciencedirect.com/science/article/pii/S0048969716313882>

ANEXOS

Anexo 1. Matriz de consistencia

Problema	Objetivos	Hipótesis	Variables e indicadores				
<p>Problema General: ¿Cuál es la influencia de la gestión municipal en la participación ciudadana del distrito de Pueblo libre – Lima, 2019?</p> <p>Problemas Específicos ¿Cuál es la influencia de la gestión municipal en la participación civil del distrito de Pueblo Libre-Lima, 2019? ¿Cuál es la influencia de la gestión municipal en la participación política del distrito de Pueblo Libre-Lima, 2019? ¿Cuál es la influencia de la gestión municipal en la participación económica del distrito de Pueblo Libre-Lima, 2019? ¿Cuál es la influencia de la gestión municipal en la participación cultural del distrito de Pueblo Libre-Lima, 2019?</p>	<p>Objetivo general: Determinar la influencia de la gestión municipal en la participación ciudadana del distrito de Pueblo libre, 2019.</p> <p>Objetivos específicos Determinar la influencia de la gestión municipal en la participación civil del distrito de Pueblo libre-Lima, 2019 Determinar la influencia de la gestión municipal en la participación política del distrito de Pueblo libre-Lima, 2019. Determinar la influencia de la gestión municipal en la participación económica del distrito de Pueblo libre-Lima, 2019. Determinar la influencia de la gestión municipal en la participación cultural del distrito de Pueblo libre-Lima, 2019.</p>	<p>Hipótesis general: La gestión municipal influye en la participación ciudadana del distrito de Pueblo libre-Lima, 2019.</p> <p>Hipótesis específicas La gestión municipal influye en la participación civil del distrito de Pueblo libre-Lima, 2019 La gestión municipal influye en la participación política del distrito de Pueblo libre-Lima, 2019. La gestión municipal influye en la participación económica del distrito de Pueblo libre-Lima, 2019. La gestión municipal influye en la participación cultural del distrito de Pueblo libre-Lima, 2019.</p>	Variable 1: Independiente: Gestión Municipal				
			Dimensiones	Indicadores	Ítems	Escala de medición	Niveles y rangos
			Social	Planificación Promoción Políticas Públicas Presupuesto Institucional	1 al 8	Ordinal Nunca (1) Casi nunca (2) A veces (3) Casi siempre (4) Siempre (5)	Malo (27-63) Eficiente (64-100) Muy eficiente (101-135)
			Territorial	Dirección y Normas Organización Interna Ejecución de Planes Generación de Ingreso	9 al 12		
			Ambiental	Licencias Convenios Fiscalización Supervisión y control	13 al 26		
			Variable 2: Dependiente: Participación ciudadana				
			Dimensiones	Indicadores	Ítems	Escala de medición	Niveles y rangos
			Participación Civil	Aplicar directrices. Visión Institucional. Misión Institucional.	1 al 6	Ordinal Nunca (1) Casi nunca (2) A veces (3) Casi siempre (4) Siempre (5)	Malo (27-63) Eficiente (64-100) Muy eficiente (101-135)
			Participación Política	Metas institucionales Estrategias institucionales Resultados específicos	7 al 12		
			Participación Económica	Política institucional Comportamiento organizacional Oportunidad en el pago Aplicación de la normatividad	13 al 19		
Participación Cultural	Programación de actividades. Disponibilidad presupuesta Desarrollo urbano	20 al 24					

Tipo y diseño de investigación	Población y muestra	Técnicas e instrumentos	Estadística a utilizar
<p>Tipo: Investigación aplicada</p> <p>Diseño: Correlacional - causal</p> <p>Método: Hipotético-deductivo</p>	<p>Población: 246 administrativos la Municipalidad Distrital de Pueblo Libre, 2019</p> <p>Tipo de muestra: Muestra censal</p> <p>Tamaño de muestra: 150 administrativos</p>	<p>Variable 1: Gestión Municipal Técnicas: Encuesta Instrumentos: Cuestionario Monitoreo: El investigador. Ámbito de Aplicación Municipalidad Distrital de Pueblo Libre Forma de administración: Directa Autor: Antonio Jorge Rojas Barraza</p> <p>Variable 2: Participación ciudadana Técnicas: Encuesta Instrumentos: Cuestionario Monitoreo: El investigador. Ámbito de Aplicación Municipalidad Distrital de Pueblo Libre Forma de administración: Directa Autor: Antonio Jorge Rojas Barraza</p>	<p>Descriptiva: Porcentajes en tablas y figuras para presentar la distribución de los datos, la estadística descriptiva, para la ubicación dentro de la escala de medición,</p> <p>Inferencial: Para la contratación de las hipótesis se aplicó la prueba estadística de regresión logística ordinal</p>

Anexo 2. Cuestionario de la gestión municipal

Marque con un aspa (x) su respuesta en los recuadros.

1: Siempre, 2: Casi siempre, 3: A veces 4: Casi nunca 5: Nunca

N°	Ítems	Puntaje				
		1	2	3	4	5
Dimensión 1: Social						
01	Participan los ciudadanos en la elaboración del Plan de desarrollo Municipal					
02	La municipalidad ejecuta el Plan de Desarrollo Municipal					
03	La municipalidad promueve el desarrollo urbano y rural					
04	La municipalidad promueve buenos servicios a los ciudadanos					
05	La municipal desarrolla Políticas Públicas a favor de la población					
06	Las políticas públicas están enmarcadas dentro de la Ley					
07	La municipalidad elabora el presupuesto institucional anual - PIA					
08	La municipalidad incluye en sus presupuesto anual, los proyectos de inversión pública que ejecuta					
Dimensión 2: Territorial						
09	La municipalidad atiende permanentemente a todas los ciudadanos.					
10	La municipalidad tiene el Texto Único de Procedimientos Administrativos - TUPAC					
11	La municipalidad publica su organigrama					
12	Las gerencias de la municipalidad, coordinan entre sí					
Dimensión 3: Ambiental						
13	La municipalidad ejecuta el Presupuesto en su totalidad					
14	Las obras ejecutadas sirven a la población					
15	La municipalidad genera nuevos tributos					
16	La municipalidad genera recursos propios					
17	Está de acuerdo con las obras ejecutadas en su localidad					
18	Los tramites en la municipalidad son engorrosos					
19	La municipalidad realiza contrato de cooperación nacional e internacional					
20	La municipalidad recibe apoyo de otras instituciones nacionales e internacionales					
21	Se hacen evaluaciones periódicas en las áreas					
22	Las obras ejecutadas se supervisan					
23	Las obras ejecutadas son de buena calidad					
24	Los órganos de auditoría interna ejerce su función de control					

¡Muchas gracias!

Cuestionario de participación ciudadana

Marque con un aspa (x) su respuesta en los recuadros.

1: Siempre, 2: Casi siempre, 3: A veces 4: Casi nunca 5: Nunca

Nº	Ítems	Puntaje				
		1	2	3	4	5
Dimensión 1: Participación civil						
01	La municipalidad tiene clara las directrices a través del portal de transparencia.					
02	En cabildo abierto a la población se dan a conocer las directrices.					
03	La población participa en la en la visión de la municipalidad.					
04	La municipalidad promueve los servicios y el desarrollo integral para alcanzar su visión.					
05	La misión de la municipalidad es administrar el territorio local.					
06	La municipalidad tiene como misión mejorar la calidad de vida de los ciudadanos.					
Dimensión 2: Participación política						
07	La municipalidad propone metas con la población.					
08	La municipalidad logra sus metas establecidas por la ley.					
09	Está de acuerdo con las estrategias que realiza la municipalidad.					
10	La estrategia principal es mantener informada a la población.					
11	Los resultados alcanzados son los esperados por la población.					
12	Los resultados alcanzados están en relación con los objetivos organizacionales.					
Dimensión 3: Participación económica						
13	Se ejecutan políticas institucionales en la toma de decisiones.					
14	Se respetan las políticas para la zonificación de los terrenos.					
15	Se siente satisfecho con el comportamiento organizacional de la municipalidad.					
16	El comportamiento organizacional lo hace sentir cómodo en las instalaciones de la municipalidad.					
17	La municipalidad ejecuta actividades culturales en beneficio de la población.					
18	La ejecución de las actividades está considerada en el presupuesto programado por la municipalidad.					
Dimensión 4: Participación cultural						
19	Se cumple el cronograma de actividades elaborado por la municipalidad.					
20	Todas las actividades de la municipalidad se encuentran programadas.					
21	Existen recursos disponibles para la ejecución de obras y atender imprevistos.					
22	La disponibilidad presupuestal permite resolver los problemas de la población.					
23	La municipalidad viene desarrollando el catastro urbano rural.					
24	La municipalidad realiza habilitaciones urbanas de para el beneficio a la población.					

¡Muchas gracias!

Anexo 3. Certificado de validación de instrumentos

CERTIFICADO DE VALIDEZ DE CONTENIDO DEL INSTRUMENTO QUE MIDE LA VARIABLE GESTIÓN MUNICIPAL

Nº	DIMENSIONES / ítems	Pertinencia ¹		Relevancia ²		Claridad ³		Sugerencias
		Si	No	Si	No	Si	No	
DIMENSIÓN 1 – SOCIAL								
1	Participan los ciudadanos en la elaboración del Plan de desarrollo Municipal	✓						
2	La municipalidad ejecuta el Plan de Desarrollo Municipal	✓						
3	La municipalidad promueve el desarrollo urbano y rural	✓						
4	La municipalidad promueve buenos servicios a los ciudadanos	✓						
5	La municipalidad desarrolla Políticas Públicas a favor de la población	✓						
6	Las políticas públicas están enmarcadas dentro de la Ley	✓						
7	La municipalidad elabora el presupuesto institucional anual - PIA	✓						
8	La municipalidad incluye en sus presupuesto anual, los proyectos	✓						
DIMENSIÓN 2 – TERRITORIAL								
9	La municipalidad atiende permanentemente a todas los ciudadanos.	✓						
10	La municipalidad tiene el Texto Único de Procedimientos Administrativos - TUPAC	✓						
11	La municipalidad pública su organigrama	✓						
12	Las gerencias de la municipalidad, coordinan entre sí	✓						
DIMENSIÓN 3 – AMBIENTAL								
13	La municipalidad ejecuta el Presupuesto en su totalidad	✓						
14	Las obras ejecutadas sirven a la población	✓						
15	La municipalidad genera nuevos tributos	✓						
16	La municipalidad genera recursos propios	✓						
17	Está de acuerdo con las obras ejecutadas en su localidad	✓						
18	Los tramites en la municipalidad son engorrosos	Si	No	Si	No	Si	No	
19	La municipalidad realiza contrato de cooperación nacional e internacional	✓						
20	La municipalidad recibe apoyo de otras instituciones nacionales e internacionales	✓						
21	Se hacen evaluaciones periódicas en las áreas	✓						
22	Las obras ejecutadas se supervisan	✓						
23	Las obras ejecutadas son de buena calidad	✓						
24	Los órganos de auditoría interna ejerce su función de control	✓						

Observaciones (precisar si hay suficiencia):

Es suficiente

Opinión de aplicabilidad:

Aplicable

Aplicable después de corregir

No aplicable

Apellidos y nombres del juez validador ^{Dr/Mg:} MELGAR BEGAZO ARTURO E. DNI: 29308486

Especialidad del validador: DOCTOR EN EDUCACIÓN, MBA

- ¹**Pertinencia:** El ítem corresponde al concepto teórico formulado.
- ²**Relevancia:** El ítem es apropiado para representar al componente o dimensión específica del constructo
- ³**Claridad:** Se entiende sin dificultad alguna el enunciado del ítem, es conciso, exacto y directo

Nota: Suficiencia, se dice suficiencia cuando los ítems planteados son suficientes para medir la dimensión

12 de 11 del 2019


Firma del Experto Informante.
Especialidad

CERTIFICADO DE VALIDEZ DE CONTENIDO DEL INSTRUMENTO QUE MIDE LA VARIABLE PARTICIPACION CIUDADANA

N°	DIMENSIONES / ítems	Pertinencia ¹		Relevancia ²		Claridad ³		Sugerencias
		Si	No	Si	No	Si	No	
DIMENSIÓN 1 – PARTICIPACION CIVIL								
1	La municipalidad tiene clara las directrices a través del portal de transparencia.	✓						
2	En cabildo abierto a la población se dan a conocer las directrices.	✓						
3	La población participa en la en la visión de la municipalidad.	✓						
4	La municipalidad promueve los servicios y el desarrollo integral para alcanzar su visión.	✓						
5	La misión de la municipalidad es administrar el territorio local.	✓						
6	La municipalidad tiene como misión mejorar la calidad de vida de los ciudadanos.	✓						
DIMENSIÓN 2 – PARTICIPACION POLITICA								
7	La municipalidad propone metas con la población.	✓						
8	La municipalidad logra sus metas establecidas por la ley.	✓						
9	Está de acuerdo con las estrategias que realiza la municipalidad.	✓						
10	La estrategia principal es mantener informada a la población.	✓						
11	Los resultados alcanzados son los esperados por la población.	✓						
12	Los resultados alcanzados están en relación con los objetivos organizacionales.	✓						
DIMENSION 3 – PARTICIPACION ECONOMICA								
13	Se ejecutan políticas institucionales en la toma de decisiones.	✓						
14	Se respetan las políticas para la zonificación de los terrenos.	✓						
15	Se siente satisfecho con el comportamiento organizacional de la municipalidad.	✓						
16	El comportamiento organizacional lo hace sentir cómodo en las instalaciones de la municipalidad.	✓						
17	La municipalidad ejecuta actividades culturales en beneficio de la población.	✓						
18	La ejecución de las actividades está considerada en el presupuesto programado por la municipalidad.	✓						
DIMENSION 4 – PARTICIPACION CULTURAL								
19	Se cumple el cronograma de actividades elaborado por la municipalidad.	✓						
20	Todas las actividades de la municipalidad se encuentran programadas.	✓						
21	Existen recursos disponibles para la ejecución de obras y atender imprevistos.	✓						
22	La disponibilidad presupuestal permite resolver los problemas de la población.	✓						
23	La municipalidad viene desarrollando el catastro urbano rural.	✓						
24	La municipalidad realiza habilitaciones urbanas de para el beneficio a la población.	✓						

Observaciones (precisar si hay suficiencia): Es suficiente

Opinión de aplicabilidad: Aplicable Aplicable después de corregir [] No aplicable []

Apellidos y nombres del juez validador ^{Dr/Mg:} MELGAR BEGAZO ARTURO E. DNI: 2930 8486

Especialidad del validador: DOCTOR EN EDUCACIÓN, MBA

¹**Pertinencia:** El ítem corresponde al concepto teórico formulado.
²**Relevancia:** El ítem es apropiado para representar al componente o dimensión específica del constructo
³**Claridad:** Se entiende sin dificultad alguna el enunciado del ítem, es conciso, exacto y directo

Nota: Suficiencia, se dice suficiencia cuando los ítems planteados son suficientes para medir la dimensión

12 de 11 del 2019


Firma del Experto Informante.
Especialidad

CERTIFICADO DE VALIDEZ DE CONTENIDO DEL INSTRUMENTO QUE MIDE LA VARIABLE GESTIÓN MUNICIPAL

N°	DIMENSIONES / ítems	Pertinencia ¹		Relevancia ²		Claridad ³		Sugerencias
		Si	No	Si	No	Si	No	
DIMENSIÓN 1 – SOCIAL								
1	Participan los ciudadanos en la elaboración del Plan de desarrollo Municipal	✓		✓		✓		
2	La municipalidad ejecuta el Plan de Desarrollo Municipal	✓		✓		✓		
3	La municipalidad promueve el desarrollo urbano y rural	✓		✓		✓		
4	La municipalidad promueve buenos servicios a los ciudadanos	✓		✓		✓		
5	La municipalidad desarrolla Políticas Públicas a favor de la población	✓		✓		✓		
6	Las políticas públicas están enmarcadas dentro de la Ley	✓		✓		✓		
7	La municipalidad elabora el presupuesto institucional anual - PIA	✓		✓		✓		
8	La municipalidad incluye en sus presupuesto anual, los proyectos	✓		✓		✓		
DIMENSIÓN 2 – TERRITORIAL								
9	La municipalidad atiende permanentemente a todos los ciudadanos.	✓		✓		✓		
10	La municipalidad tiene el Texto Único de Procedimientos Administrativos - TUPAC	✓		✓		✓		
11	La municipalidad publica su organigrama	✓		✓		✓		
12	Las gerencias de la municipalidad, coordinan entre sí	✓		✓		✓		
DIMENSIÓN 3 – AMBIENTAL								
13	La municipalidad ejecuta el Presupuesto en su totalidad	✓		✓		✓		
14	Las obras ejecutadas sirven a la población	✓		✓		✓		
15	La municipalidad genera nuevos tributos	✓		✓		✓		
16	La municipalidad genera recursos propios	✓		✓		✓		
17	Está de acuerdo con las obras ejecutadas en su localidad	✓		✓		✓		
18	Los tramites en la municipalidad son engorrosos	Si	No	Si	No	Si	No	
19	La municipalidad realiza contrato de cooperación nacional e internacional	✓		✓		✓		
20	La municipalidad recibe apoyo de otras instituciones nacionales e internacionales	✓		✓		✓		
21	Se hacen evaluaciones periódicas en las áreas	✓		✓		✓		
22	Las obras ejecutadas se supervisan	✓		✓		✓		
23	Las obras ejecutadas son de buena calidad	✓		✓		✓		
24	Los órganos de auditoría interna ejerce su función de control	✓		✓		✓		

Observaciones (precisar si hay suficiencia):

Si hay suficientes

Opinión de aplicabilidad:

Aplicable

Aplicable después de corregir

No aplicable

Apellidos y nombres del juez validador: ³ Mg: ALMA ZAPATA NOEL DNI: 06167282

Especialidad del validador: METODOLOGO

- ¹**Pertinencia:** El ítem corresponde al concepto teórico formulado.
- ²**Relevancia:** El ítem es apropiado para representar al componente o dimensión específica del constructo
- ³**Claridad:** Se entiende sin dificultad alguna el enunciado del ítem, es conciso, exacto y directo

Nota: Suficiencia, se dice suficiencia cuando los ítems planteados son suficientes para medir la dimensión

12 de 11 del 2019



Firma del Experto Informante,
Especialidad

CERTIFICADO DE VALIDEZ DE CONTENIDO DEL INSTRUMENTO QUE MIDE LA VARIABLE PARTICIPACION CIUDADANA

N°	DIMENSIONES / ítems	Pertinencia ¹		Relevancia ²		Claridad ³		Sugerencias
		Si	No	Si	No	Si	No	
DIMENSIÓN 1 – PARTICIPACION CIVIL								
1	La municipalidad tiene clara las directrices a través del portal de transparencia.	✓		✓		✓		
2	En cabildo abierto a la población se dan a conocer las directrices.	✓		✓		✓		
3	La población participa en la en la visión de la municipalidad.	✓		✓		✓		
4	La municipalidad promueve los servicios y el desarrollo integral para alcanzar su visión.	✓		✓		✓		
5	La misión de la municipalidad es administrar el territorio local.	✓		✓		✓		
6	La municipalidad tiene como misión mejorar la calidad de vida de los ciudadanos.	✓		✓		✓		
DIMENSIÓN 2 – PARTICIPACION POLITICA		Si	No	Si	No	Si	No	
7	La municipalidad propone metas con la población.	✓		✓		✓		
8	La municipalidad logra sus metas establecidas por la ley.	✓		✓		✓		
9	Está de acuerdo con las estrategias que realiza la municipalidad.	✓		✓		✓		
10	La estrategia principal es mantener informada a la población.	✓		✓		✓		
11	Los resultados alcanzados son los esperados por la población.	✓		✓		✓		
12	Los resultados alcanzados están en relación con los objetivos organizacionales.	✓		✓		✓		
DIMENSION 3 – PARTICIPACION ECONOMICA		Si	No	Si	No	Si	No	
13	Se ejecutan políticas institucionales en la toma de decisiones.	✓		✓		✓		
14	Se respetan las políticas para la zonificación de los terrenos.	✓		✓		✓		
15	Se siente satisfecho con el comportamiento organizacional de la municipalidad.	✓		✓		✓		
16	El comportamiento organizacional lo hace sentir cómodo en las instalaciones de la municipalidad.	✓		✓		✓		
17	La municipalidad ejecuta actividades culturales en beneficio de la población.	✓		✓		✓		
18	La ejecución de las actividades está considerada en el presupuesto programado por la municipalidad.	✓	✓	✓	✓	✓		
DIMENSION 4 – PARTICIPACION CULTURAL		✓		✓		✓		
19	Se cumple el cronograma de actividades elaborado por la municipalidad.	✓	✓	✓	✓	✓	✓	
20	Todas las actividades de la municipalidad se encuentran programadas.	✓	✓	✓		✓		
21	Existen recursos disponibles para la ejecución de obras y atender imprevistos.	✓		✓		✓		
22	La disponibilidad presupuestal permite resolver los problemas de la población.	✓		✓		✓		
23	La municipalidad viene desarrollando el catastro urbano rural.	✓		✓		✓		
24	La municipalidad realiza habilitaciones urbanas de para el beneficio a la población.	✓		✓		✓		

Observaciones (precisar si hay suficiencia): Si hay suficiencia

Opinión de aplicabilidad: Aplicable Aplicable después de corregir [] No aplicable []

Apellidos y nombres del juez validador: ⁰Dr/ Mg: ANCAI ZAPATA NOEL DNI: 06167282

Especialidad del validador: METRO. P^o LO. 60

- ¹**Pertinencia:** El ítem corresponde al concepto teórico formulado.
- ²**Relevancia:** El ítem es apropiado para representar al componente o dimensión específica del constructo
- ³**Claridad:** Se entiende sin dificultad alguna el enunciado del ítem, es conciso, exacto y directo

Nota: Suficiencia, se dice suficiencia cuando los ítems planteados son suficientes para medir la dimensión

..... de del 20 19



Firma del Experto Informante.
Especialidad

CERTIFICADO DE VALIDEZ DE CONTENIDO DEL INSTRUMENTO QUE MIDE LA VARIABLE GESTIÓN MUNICIPAL

Nº	DIMENSIONES / ítems	Pertinencia ¹		Relevancia ²		Claridad ³		Sugerencias
		Si	No	Si	No	Si	No	
DIMENSIÓN 1 – SOCIAL								
1	Participan los ciudadanos en la elaboración del Plan de desarrollo Municipal	✓		✓		✓		
2	La municipalidad ejecuta el Plan de Desarrollo Municipal	✓		✓		✓		
3	La municipalidad promueve el desarrollo urbano y rural	✓		✓		✓		
4	La municipalidad promueve buenos servicios a los ciudadanos	✓		✓		✓		
5	La municipal desarrolla Políticas Públicas a favor de la población	✓		✓		✓		
6	Las políticas públicas están enmarcadas dentro de la Ley	✓		✓		✓		
7	La municipalidad elabora el presupuesto institucional anual - PIA	✓		✓		✓		
8	La municipalidad incluye en sus presupuesto anual, los proyectos	✓		✓		✓		
DIMENSIÓN 2 – TERRITORIAL								
9	La municipalidad atiende permanentemente a todas los ciudadanos.	✓		✓		✓		
10	La municipalidad tiene el Texto Único de Procedimientos Administrativos - TUPAC	✓		✓		✓		
11	La municipalidad pública su organigrama	✓		✓		✓		
12	Las gerencias de la municipalidad, coordinan entre sí	✓		✓		✓		
DIMENSIÓN 3 – AMBIENTAL								
13	La municipalidad ejecuta el Presupuesto en su totalidad	✓		✓		✓		
14	Las obras ejecutadas sirven a la población	✓		✓		✓		
15	La municipalidad genera nuevos tributos	✓		✓		✓		
16	La municipalidad genera recursos propios	✓		✓		✓		
17	Está de acuerdo con las obras ejecutadas en su localidad	✓		✓		✓		
18	Los tramites en la municipalidad son engorrosos	Si	No	Si	No	Si	No	
19	La municipalidad realiza contrato de cooperación nacional e internacional	✓		✓		✓		
20	La municipalidad recibe apoyo de otras instituciones nacionales e internacionales	✓		✓		✓		
21	Se hacen evaluaciones periódicas en las áreas	✓		✓		✓		
22	Las obras ejecutadas se supervisan	✓		✓		✓		
23	Las obras ejecutadas son de buena calidad	✓		✓		✓		
24	Los órganos de auditoría interna ejerce su función de control	✓		✓		✓		

Observaciones (precisar si hay suficiencia):

Si hay suficiencia

Opinión de aplicabilidad: Aplicable [] Aplicable después de corregir [] No aplicable []

Apellidos y nombres del juez validador. Dr/ Mg: Dr Carlos Humberto Fabián Falcón DNI: 43580084

Especialidad del validador: Metodología en gestión pública

- ¹**Pertinencia:** El ítem corresponde al concepto teórico formulado.
- ²**Relevancia:** El ítem es apropiado para representar al componente o dimensión específica del constructo
- ³**Claridad:** Se entiende sin dificultad alguna el enunciado del ítem, es conciso, exacto y directo

Nota: Suficiencia, se dice suficiencia cuando los ítems planteados son suficientes para medir la dimensión

12 de 11 del 2019



Firma del Experto Informante.

Especialidad

Dr. Carlos Humberto Fabián Falcón
INVESTIGADOR

CERTIFICADO DE VALIDEZ DE CONTENIDO DEL INSTRUMENTO QUE MIDE LA VARIABLE PARTICIPACION CIUDADANA

Nº	DIMENSIONES / ítems	Pertinencia ¹		Relevancia ²		Claridad ³		Sugerencias
		Si	No	Si	No	Si	No	
DIMENSIÓN 1 – PARTICIPACION CIVIL								
1	La municipalidad tiene clara las directrices a través del portal de transparencia.	✓		✓		✓		
2	En cabildo abierto a la población se dan a conocer las directrices.	✓		✓		✓		
3	La población participa en la en la visión de la municipalidad.	✓		✓		✓		
4	La municipalidad promueve los servicios y el desarrollo integral para alcanzar su visión.	✓		✓		✓		
5	La misión de la municipalidad es administrar el territorio local.	✓		✓		✓		
6	La municipalidad tiene como misión mejorar la calidad de vida de los ciudadanos.	✓		✓		✓		
DIMENSIÓN 2 – PARTICIPACION POLITICA								
7	La municipalidad propone metas con la población.	✓		✓		✓		
8	La municipalidad logra sus metas establecidas por la ley.	✓		✓		✓		
9	Está de acuerdo con las estrategias que realiza la municipalidad.	✓		✓		✓		
10	La estrategia principal es mantener informada a la población.	✓		✓		✓		
11	Los resultados alcanzados son los esperados por la población.	✓		✓		✓		
12	Los resultados alcanzados están en relación con los objetivos organizacionales.	✓		✓		✓		
DIMENSION 3 – PARTICIPACION ECONOMICA								
13	Se ejecutan políticas institucionales en la toma de decisiones.	✓		✓		✓		
14	Se respetan las políticas para la zonificación de los terrenos.	✓		✓		✓		
15	Se siente satisfecho con el comportamiento organizacional de la municipalidad.	✓		✓		✓		
16	El comportamiento organizacional lo hace sentir cómodo en las instalaciones de la municipalidad.	✓		✓		✓		
17	La municipalidad ejecuta actividades culturales en beneficio de la población.	✓		✓		✓		
18	La ejecución de las actividades está considerada en el presupuesto programado por la municipalidad.	✓		✓		✓		
DIMENSION 4 – PARTICIPACION CULTURAL								
19	Se cumple el cronograma de actividades elaborado por la municipalidad.	✓		✓		✓		
20	Todas las actividades de la municipalidad se encuentran programadas.	✓		✓		✓		
21	Existen recursos disponibles para la ejecución de obras y atender imprevistos.	✓		✓		✓		
22	La disponibilidad presupuestal permite resolver los problemas de la población.	✓		✓		✓		
23	La municipalidad viene desarrollando el catastro urbano rural.	✓		✓		✓		
24	La municipalidad realiza habilitaciones urbanas de para el beneficio a la población.	✓		✓		✓		

Observaciones (precisar si hay suficiencia):

Si hay suficiencia.

Opinión de aplicabilidad:

Aplicable

Aplicable después de corregir

No aplicable

Apellidos y nombres del juez validador. Dr/ Mg:.....

Dr. Carlos Humberto Fabián Falcón

DNI:.....

43580084

Especialidad del validador:.....

Metodología en Gestión Pública

- ¹**Pertinencia:** El ítem corresponde al concepto teórico formulado.
- ²**Relevancia:** El ítem es apropiado para representar al componente o dimensión específica del constructo
- ³**Claridad:** Se entiende sin dificultad alguna el enunciado del ítem, es conciso, exacto y directo

Nota: Suficiencia, se dice suficiencia cuando los ítems planteados son suficientes para medir la dimensión

12 de *11* del 20*19*



Firma del Experto Informante.

Especialidad

*Dr. Carlos Humberto
Fabián Falcón
INVESTIGADOR*

Anexo 4. Prueba Piloto del Gestión municipal

Gestión municipal.sav [Conjunto_de_datos]

Archivo Edición Ver Datos Transformar Analizar Marketing directo Gráficos Utilidades Ventana Ayuda

29 : I10

	I1	I2	I3	I4	I5	I6	I7	I8	I9	I10	I11	I12	I13	I14	I15	I16	I17	I18	I19	I20	I21	I22	I23	I24	var
1	4	5	3	2	1	1	5	4	3	2	1	1	5	4	3	2	1	5	4	3	2	5	3	3	
2	5	5	3	3	1	2	4	1	3	3	1	2	4	1	3	3	2	4	1	3	3	4	5	2	
3	1	5	5	5	5	5	5	5	5	5	5	5	5	5	5	5	5	5	5	5	5	5	5	2	
4	1	4	2	3	1	1	4	4	2	3	1	1	4	4	2	3	1	4	4	2	2	1	5	4	
5	5	5	2	4	3	1	5	2	2	4	3	1	5	2	2	4	1	5	2	2	3	1	4	1	
6	1	4	3	2	4	2	5	3	3	2	4	2	5	3	3	2	2	5	3	3	5	5	5	5	
7	3	5	2	3	2	3	4	5	2	3	2	3	4	5	2	3	3	4	5	2	3	1	4	4	
8	4	5	2	5	2	5	5	5	2	5	2	5	5	5	2	5	5	5	5	2	4	3	5	2	
9	5	4	4	3	2	1	1	5	4	3	2	2	1	5	4	3	2	1	5	4	2	4	5	3	
10	3	2	1	3	3	1	1	4	1	3	3	3	1	4	1	3	3	1	4	1	1	5	4	3	
11	5	5	5	5	5	5	5	5	5	5	5	5	5	5	5	5	5	5	5	2	5	3	3	2	
12	1	4	4	2	3	1	5	4	3	2	1	3	1	4	4	2	3	1	3	4	5	2	3	3	
13	1	5	2	2	4	2	4	1	3	3	1	4	3	5	2	2	4	3	5	5	5	2	5	5	
14	2	5	3	3	2	5	5	5	5	5	5	2	4	5	3	3	2	4	2	1	5	4	3	2	
15	3	4	5	2	3	1	4	4	2	3	1	1	5	4	3	1	5	4	3	1	4	1	3	3	
16	4	3	1	5	2	2	4	3	1	5	2	2	4	1	5	2	2	3	4	3	1	5	2	2	
17	2	4	2	5	3	3	2	4	2	5	3	3	2	2	5	3	3	5	2	4	2	5	3	3	
18	3	2	3	4	5	2	3	2	3	4	5	2	3	3	4	5	2	3	3	2	3	4	5	2	
19	5	2	5	5	5	2	5	2	5	5	5	2	5	5	5	5	2	4	5	2	5	5	5	2	
20	3	2	1	1	5	4	3	2	2	1	5	4	3	2	1	5	4	2	3	2	1	1	5	4	
21																									
22																									
23																									
24																									

Escala: TODAS LAS VARIABLES

Resumen del procesamiento de los casos

	N	%
Casos Válidos	20	100,0
Excluidos ^a	0	,0
Total	20	100,0

a. Eliminación por lista basada en todas las variables del procedimiento.

Estadísticos de fiabilidad

Alfa de Cronbach	N de elementos
,819	24

Prueba Piloto de las participación ciudadana

	I1	I2	I3	I4	I5	I6	I7	I8	I9	I10	I11	I12	I13	I14	I15	I16	I17	I18	I19	I20	I21	I22	I23	I24	var
1	2	1	5	4	3	2	5	3	2	1	1	5	4	3	2	1	5	4	3	2	5	3	3	3	
2	3	2	4	1	3	3	4	3	3	1	2	4	1	3	3	2	4	1	3	3	4	5	3	2	
3	5	5	5	5	5	5	5	5	5	5	5	5	5	5	5	5	5	5	5	5	5	5	5	5	2
4	3	1	4	4	2	2	1	2	3	1	1	4	4	2	3	1	4	4	2	2	1	5	2	4	
5	4	1	5	2	2	3	1	2	4	3	1	5	2	2	4	1	5	2	2	3	1	4	2	1	
6	2	2	5	3	3	5	5	3	2	4	2	5	3	3	2	2	5	3	3	5	5	5	3	5	
7	3	3	4	5	2	3	1	2	3	2	3	4	5	2	3	3	4	5	2	3	1	4	2	4	
8	5	5	5	5	2	4	3	2	5	2	5	5	5	2	5	5	5	5	2	4	3	5	2	2	
9	3	2	1	5	4	2	4	4	3	2	2	1	5	4	3	2	1	5	4	2	4	5	4	3	
10	3	3	1	4	1	1	5	1	3	3	3	1	4	1	3	3	1	4	1	1	5	4	1	3	
11	5	5	5	2	5	3	3	5	5	5	5	5	5	5	5	5	5	5	2	5	3	3	2	5	2
12	2	3	1	3	4	5	2	3	2	1	3	1	4	4	2	3	1	3	4	5	2	3	3	3	
13	2	4	3	5	5	5	2	3	3	1	4	3	5	2	2	4	3	5	5	5	5	5	5	5	
14	3	2	4	2	1	5	4	5	5	5	2	4	5	3	3	2	4	2	1	5	4	3	5	2	
15	1	5	4	3	1	4	1	2	3	1	1	5	4	3	1	5	4	3	1	4	1	3	2	3	
16	2	2	3	4	3	1	5	1	5	2	2	4	1	5	2	2	3	4	3	1	5	2	1	2	
17	3	3	5	2	4	2	5	2	5	3	3	2	2	5	3	3	5	2	4	2	5	3	2	3	
18	5	2	3	3	2	3	4	3	4	5	2	3	3	4	5	2	3	3	2	3	4	5	3	2	
19	5	2	4	5	2	5	5	5	5	5	2	5	5	5	5	2	4	5	2	5	5	5	5	2	
20	5	4	2	3	2	1	1	2	1	5	4	3	2	1	5	4	2	3	2	1	1	5	2	4	
21																									
22																									

nto de datos
i: TODAS LA
tulo
esumen de
stadísticos

Resumen del procesamiento de los casos

		N	%
Casos	Válidos	20	100,0
	Excluidos ^a	0	,0
	Total	20	100,0

a. Eliminación por lista basada en todas las variables del procedimiento.

fiabilidad

nto de datos
i: TODAS LA
tulo
esumen de
stadísticos

Estadísticos de fiabilidad

Alfa de Cronbach	N de elementos
,841	24

Anexo 5. Base de datos

Base de datos de Variable 1 : Gestión municipal																								
Nº	Planeación								Organización				Dirección								Control			
	1	2	3	4	5	6	7	8	9	10	11	12	13	14	15	16	17	18	19	20	21	22	23	24
1	3	3	2	3	4	5	4	3	5	3	3	4	3	3	5	3	5	4	3	3	1	5	5	3
2	4	4	2	4	3	3	3	4	3	4	3	5	3	5	5	4	4	3	3	5	3	5	4	3
3	3	3	4	3	4	5	5	3	3	3	4	4	3	3	3	4	3	3	3	3	4	5	4	2
4	5	3	5	3	5	3	4	4	3	4	4	3	3	5	5	3	3	3	4	5	4	3	5	3
5	5	3	2	2	5	3	3	3	3	3	3	5	3	3	3	3	3	3	4	3	4	1	3	4
6	3	5	3	2	5	3	3	3	4	4	2	5	3	3	3	3	3	3	5	4	3	2	3	3
7	5	4	5	3	5	5	5	5	5	2	4	4	3	3	3	4	3	4	5	5	4	4	4	5
8	5	3	5	3	3	4	4	4	3	4	4	3	4	2	3	5	3	4	3	4	4	3	4	4
9	5	3	5	3	5	3	3	5	3	5	3	4	2	4	3	4	1	3	5	3	4	3	4	4
10	5	3	5	3	5	5	4	4	5	4	3	4	4	4	4	4	5	4	3	4	3	3	4	4
11	5	2	2	2	3	2	2	2	1	3	2	1	2	3	2	4	5	2	3	3	5	5	4	5
12	5	3	3	2	3	3	2	3	2	2	3	4	3	4	3	3	5	5	3	4	3	3	3	4
13	5	4	4	3	4	2	3	3	4	3	4	3	4	2	4	2	3	2	2	3	4	5	4	3
14	4	2	2	3	5	4	3	4	3	3	4	2	4	2	3	4	3	5	2	4	3	3	3	4
15	5	3	2	3	3	2	5	3	4	4	4	3	2	4	2	3	5	4	4	3	4	5	5	3
16	5	3	4	3	4	5	4	4	5	3	2	2	3	2	3	3	4	3	5	3	5	3	4	4
17	4	3	2	4	3	2	2	3	2	2	3	2	3	4	3	4	3	4	2	2	5	3	3	3
18	4	3	3	4	3	4	3	2	3	4	3	4	3	3	3	4	4	3	3	2	5	3	3	3
19	5	3	4	3	3	2	3	2	3	2	2	3	2	3	2	4	4	4	5	3	5	5	5	5
20	5	3	2	2	4	4	3	4	3	4	4	3	4	3	3	3	3	4	5	3	3	4	4	4
21	4	3	3	4	3	4	3	2	3	3	2	3	3	4	4	3	3	3	5	3	5	3	3	5
22	3	3	3	4	3	1	2	2	2	2	2	4	3	4	3	2	2	1	3	2	3	2	3	2
23	4	2	2	1	3	4	3	3	3	3	2	3	2	4	3	3	3	2	2	3	4	3	4	3
24	3	3	2	1	3	3	3	3	4	4	3	5	3	3	2	2	2	2	3	3	3	4	2	4
25	5	3	2	2	2	3	2	1	2	2	3	3	3	2	2	1	2	3	4	3	2	4	2	3
26	4	2	1	2	4	3	3	4	3	2	3	3	5	4	3	3	3	2	2	2	3	2	4	2
27	4	3	3	4	3	4	4	3	3	4	3	3	3	3	3	3	4	3	4	4	2	3	2	3
28	4	5	4	2	3	2	4	1	2	2	1	3	2	3	2	3	2	1	2	2	3	2	2	3
29	5	4	3	3	4	3	4	5	4	5	4	4	4	3	4	5	4	4	2	3	4	3	2	3
30	4	5	4	2	3	3	2	3	3	2	2	3	4	3	2	3	2	2	3	3	3	3	4	3
31	3	5	3	4	3	4	3	5	4	3	4	3	4	3	3	4	5	4	3	2	2	2	3	2
32	4	3	4	4	3	4	3	2	5	4	4	5	4	4	3	4	5	4	5	3	2	3	2	3
33	3	3	3	3	3	4	4	3	2	4	5	4	3	4	5	4	3	4	3	2	2	3	2	3
34	4	3	4	3	4	3	2	4	3	4	3	3	4	3	2	2	4	5	5	2	1	2	3	1
35	3	3	3	4	2	3	3	2	3	2	3	4	3	4	5	3	2	5	3	4	5	3	3	2
36	3	4	4	3	4	3	3	4	3	3	4	4	3	3	4	4	3	4	5	2	3	3	2	2
37	5	5	2	4	4	4	3	4	4	3	4	3	4	3	2	3	4	3	3	2	3	1	2	2
38	4	3	4	3	4	3	4	4	3	4	3	4	5	4	3	3	4	3	5	3	4	3	2	3
39	5	3	5	4	5	3	2	3	3	3	2	4	4	2	3	2	4	3	3	4	3	3	4	3
40	4	5	4	3	4	3	4	5	3	2	3	4	3	3	3	4	3	4	4	2	3	2	4	1
41	3	4	4	4	3	2	3	2	2	4	4	3	3	4	4	4	4	4	3	3	4	3	4	5
42	3	4	5	3	2	3	2	3	1	2	3	2	2	3	2	2	3	2	4	2	3	3	2	3
43	4	3	4	3	3	4	1	2	3	1	2	1	2	3	1	3	4	1	3	4	3	4	3	5
44	3	3	3	4	4	3	5	4	3	4	4	3	3	3	4	4	4	5	4	4	3	4	3	2
45	5	5	4	3	4	2	4	3	4	3	2	4	4	3	2	4	3	2	3	3	3	4	4	3
46	3	3	4	3	4	3	4	3	3	2	4	4	3	5	4	3	4	4	4	3	4	3	2	4
47	4	4	5	4	3	3	2	4	3	4	5	4	4	3	4	4	3	3	3	4	2	3	3	2
48	4	5	3	5	4	3	3	3	4	4	3	3	3	4	4	3	3	4	4	3	4	3	3	4
49	5	4	5	3	2	3	3	2	2	3	2	3	3	2	2	1	3	1	2	4	4	4	3	4
50	3	3	3	4	4	3	3	2	2	2	3	2	2	2	1	3	2	1	2	3	2	3	4	4

51	4	2	5	2	2	3	3	3	3	2	3	3	2	3	2	2	3	4	3	4	3	3	2	3	
52	3	3	4	4	4	4	3	4	4	3	4	2	3	3	4	3	4	3	4	2	4	3	4	5	
53	3	4	4	3	3	3	4	2	2	3	5	4	3	4	3	3	4	2	4	2	3	2	3	2	
54	3	5	3	4	3	4	3	3	2	3	3	2	5	3	4	4	4	3	2	4	2	3	2	3	
55	3	2	5	3	4	5	4	3	4	3	4	5	4	4	5	3	2	2	3	2	3	4	1	2	
56	2	3	3	4	3	4	2	3	2	4	3	2	2	3	2	2	3	2	3	4	3	3	5	4	
57	3	4	4	5	4	4	3	3	3	4	3	4	3	2	3	4	3	4	3	3	3	2	4	3	
58	3	5	4	2	3	4	2	3	4	3	3	2	3	2	3	2	2	3	2	3	2	3	4	3	
59	5	4	3	5	5	4	4	3	2	2	4	4	3	4	3	4	4	3	4	3	3	3	2	4	
60	3	3	3	3	3	5	4	3	3	4	3	4	3	2	3	3	2	3	3	4	4	3	3	3	
61	5	4	3	5	5	4	1	3	3	4	3	1	2	2	2	2	2	4	3	4	3	3	3	2	
62	4	4	5	4	3	4	2	2	2	1	3	4	3	3	3	3	2	3	2	4	3	3	3	4	
63	3	4	4	4	4	3	2	3	2	1	3	3	3	3	4	4	3	5	3	3	2	3	3	4	
64	4	5	4	4	3	3	3	3	2	2	2	3	2	1	2	2	3	3	3	2	2	4	3	4	
65	2	3	5	5	4	3	4	2	1	2	4	3	3	4	3	2	3	3	5	4	3	3	4	3	
66	4	3	3	3	1	5	5	3	3	4	3	4	4	3	3	4	3	3	3	3	3	4	3	4	
67	3	4	3	5	3	5	4	3	3	5	4	3	4	4	3	3	3	3	5	3	4	5	4	4	
68	4	3	3	3	4	5	4	2	4	3	4	3	4	3	3	4	4	3	3	4	3	4	2	4	
69	4	3	4	5	4	3	5	3	3	5	3	4	4	5	4	4	4	3	4	5	4	4	3	4	
70	4	4	4	3	4	1	3	4	5	3	4	4	4	4	4	4	5	5	4	2	3	4	2	3	
71	4	3	5	4	3	2	3	3	4	5	3	3	4	3	4	3	3	4	3	5	5	4	4	3	
72	4	3	5	5	4	4	4	5	3	3	4	3	3	4	4	4	3	3	3	3	3	5	4	5	
73	5	4	3	4	4	3	4	4	3	5	4	3	4	5	4	4	4	3	3	5	5	4	1	5	
74	3	3	5	3	4	3	4	4	5	3	3	5	4	5	5	5	3	4	5	4	3	4	2	5	
75	4	4	3	4	3	3	4	4	5	4	4	5	4	4	5	5	4	4	4	4	4	4	3	2	3
76	5	3	3	3	5	5	4	5	4	3	4	5	4	5	3	3	4	4	4	4	4	3	3	4	
77	3	3	3	4	3	3	3	4	5	4	4	3	4	3	3	4	3	4	5	5	4	3	4	3	
78	3	3	2	3	4	5	4	3	5	3	3	4	3	3	5	3	5	4	3	3	1	5	5	3	
79	4	4	2	4	3	3	3	4	3	4	3	5	3	5	5	4	4	3	3	5	3	5	4	3	
80	3	3	4	3	4	5	5	3	3	3	4	4	3	3	3	4	3	3	3	3	4	5	4	2	
81	5	3	5	3	5	3	4	4	3	4	4	3	3	5	5	3	3	3	4	5	4	3	5	3	
82	5	3	2	2	5	3	3	3	3	3	3	5	3	3	3	3	3	3	4	3	4	1	3	4	
83	3	5	3	2	5	3	3	3	4	4	2	5	3	3	3	3	3	3	5	4	3	2	3	3	
84	5	4	5	3	5	5	5	5	2	4	4	3	3	3	4	3	4	5	5	4	4	4	4	5	
85	5	3	5	3	3	4	4	4	3	4	4	3	4	2	3	5	3	4	3	4	4	3	4	4	
86	5	3	5	3	5	3	3	5	3	5	3	4	2	4	3	4	1	3	5	3	4	3	4	4	
87	5	3	5	3	5	5	4	4	5	4	3	4	4	4	4	4	5	4	3	4	3	3	4	4	
88	2	2	2	3	2	2	2	1	3	2	1	2	3	2	5	4	5	2	3	3	5	5	4	5	
89	3	3	2	3	3	2	3	2	2	3	4	3	4	3	3	3	5	5	3	4	3	3	3	4	
90	4	4	3	4	2	3	3	4	3	4	3	4	2	4	2	2	3	2	2	3	4	5	4	3	
91	2	2	3	5	4	3	4	3	3	4	2	4	2	3	3	4	3	5	2	4	3	3	3	4	
92	3	2	3	3	2	5	3	4	4	4	3	2	4	2	3	3	5	4	4	3	4	5	5	3	
93	3	4	3	4	5	4	4	5	3	2	2	3	2	3	4	3	4	3	5	3	5	3	4	4	
94	3	2	4	3	2	2	3	2	2	3	2	3	4	3	3	4	3	4	2	2	5	3	3	3	
95	3	3	4	3	4	3	2	3	4	3	4	3	3	3	3	4	4	3	3	2	5	3	3	3	
96	3	4	3	3	2	3	2	3	2	2	3	2	3	2	4	4	4	4	5	3	5	5	5	5	
97	3	2	2	4	4	3	4	3	4	4	3	4	3	3	4	3	3	4	5	3	3	4	4	4	
98	3	3	4	3	4	3	2	3	3	2	3	3	4	4	4	3	3	3	5	3	5	3	3	5	
99	3	3	4	3	1	2	2	2	2	2	4	3	4	3	4	3	3	4	5	3	5	5	4	4	
100	2	2	1	3	4	3	3	3	3	2	3	2	4	3	2	3	3	5	4	4	4	4	3	3	

101	3	2	1	3	3	3	3	4	4	3	5	3	3	2	3	3	4	5	3	5	5	3	4	3
102	3	2	2	2	3	2	1	2	2	3	3	3	2	2	3	3	2	3	2	3	4	4	3	4
103	2	1	2	4	3	3	4	3	2	3	3	5	4	3	3	4	2	4	4	5	4	4	1	3
104	3	3	4	3	4	4	3	3	4	3	3	3	3	3	4	2	3	3	5	4	3	5	2	5
105	4	4	3	4	3	3	4	4	5	4	4	5	4	4	4	3	3	5	3	3	4	4	2	3
106	5	3	4	4	3	3	5	3	3	3	4	5	3	4	4	4	3	3	4	5	4	5	5	4
107	3	3	3	4	3	3	3	4	5	4	4	3	4	3	3	4	3	4	4	3	4	1	3	4
108	3	3	2	3	5	5	5	5	5	3	3	5	3	5	5	5	5	4	5	5	3	2	3	5
109	5	3	3	4	5	4	4	4	3	4	4	4	4	2	3	5	3	4	4	4	4	5	3	3
110	5	3	5	3	5	5	5	5	5	5	3	4	2	4	3	4	1	3	4	3	2	3	4	4
111	5	3	5	3	5	5	4	4	5	4	3	4	4	4	4	4	5	4	5	4	3	4	3	3
112	3	3	3	4	3	5	5	3	4	4	2	4	1	3	3	3	5	3	4	2	4	2	3	3
113	5	4	3	2	5	2	3	3	2	5	3	4	3	3	4	3	5	5	4	3	1	5	5	3
114	3	3	4	3	4	4	5	5	2	5	5	5	3	5	2	3	3	4	3	3	4	2	5	3
115	3	5	5	3	4	4	3	4	5	3	3	4	3	4	4	3	3	5	4	5	4	5	4	2
116	5	3	4	3	3	4	3	4	5	4	3	3	3	3	4	4	4	3	5	3	4	3	4	2
117	3	3	4	4	4	3	3	4	3	5	5	3	4	4	3	3	4	4	3	4	3	3	4	4
118	3	3	3	4	3	3	3	4	5	4	4	3	4	3	3	4	3	4	4	4	3	3	5	3
119	4	4	3	5	3	3	3	5	3	4	3	4	4	4	5	3	3	3	3	4	3	3	3	4
120	5	4	4	4	3	5	3	4	3	4	3	4	5	5	4	4	3	5	2	3	5	5	5	5
121	3	3	3	4	4	3	4	4	3	3	3	3	3	4	3	4	4	3	3	4	5	4	4	4
122	3	4	4	3	2	4	5	4	5	5	4	3	5	3	2	4	4	3	5	3	5	5	5	5
123	4	3	3	5	4	3	5	3	3	3	4	3	4	3	3	4	3	3	5	3	5	5	4	4
124	2	2	3	2	2	3	3	2	1	3	3	3	3	2	4	3	3	2	3	4	3	5	5	3
125	3	4	4	4	4	3	3	5	2	3	4	4	5	2	5	4	4	3	3	2	5	2	3	3
126	3	2	3	2	3	2	3	3	3	3	2	3	3	4	3	4	3	3	4	3	4	4	5	5
127	3	4	3	3	3	2	4	4	3	4	4	3	4	3	4	5	4	5	5	3	4	4	3	4
128	2	4	3	2	5	4	3	3	4	3	3	4	5	3	4	2	3	3	4	3	3	4	3	4
129	3	4	2	2	2	2	3	2	2	2	1	3	2	1	2	3	2	4	4	4	4	3	3	4
130	5	4	2	3	3	2	3	3	2	3	2	2	3	4	3	4	3	2	2	3	4	5	4	3
131	4	5	4	4	4	3	4	2	3	3	4	3	4	3	4	2	4	5	2	4	3	3	3	4
132	5	4	5	2	2	3	5	4	3	4	3	3	4	2	4	2	3	4	4	3	4	5	5	3
133	5	5	3	3	2	3	3	2	5	3	4	4	4	3	2	4	2	3	5	3	5	3	4	4
134	4	4	4	3	4	3	4	5	4	4	5	3	2	2	3	2	3	4	2	2	5	3	3	3
135	4	4	4	3	2	4	3	2	2	3	2	2	3	2	3	4	3	3	3	2	5	3	3	3
136	5	3	5	3	3	4	3	4	3	2	3	4	3	4	3	3	3	4	5	3	5	5	5	5
137	5	3	4	3	4	3	3	2	3	2	3	2	2	3	2	3	2	4	5	3	3	4	4	4
138	4	2	4	3	2	2	4	4	3	4	3	4	4	3	4	3	3	3	5	3	5	3	3	5
139	4	4	5	3	3	4	3	4	3	2	3	3	2	3	3	4	4	4	5	3	5	5	4	4
140	2	4	4	3	3	4	3	1	2	2	2	2	2	4	3	4	3	3	5	4	4	4	3	3
141	4	2	4	2	2	1	3	4	3	3	3	3	2	3	2	4	3	5	3	5	5	3	4	3
142	3	4	3	3	2	1	3	3	3	3	4	4	3	5	3	3	2	3	2	3	4	4	3	4
143	4	5	4	3	2	2	2	3	2	1	2	2	3	3	3	2	2	4	4	5	4	4	1	3
144	3	4	5	2	1	2	4	3	3	4	3	2	3	3	5	4	3	3	5	4	3	5	2	5
145	4	4	3	3	3	4	3	4	4	3	3	4	3	3	3	3	3	5	3	3	4	4	2	3
146	5	3	4	4	3	3	5	3	3	3	4	5	3	4	4	4	3	3	4	5	4	5	5	4
147	3	3	3	4	3	3	3	4	5	4	4	3	4	3	3	4	3	4	4	3	4	1	3	4
148	3	3	2	3	5	5	5	5	5	3	3	5	3	5	5	5	5	4	5	5	3	2	3	5
149	5	3	3	4	5	4	4	4	3	4	4	4	4	2	3	5	3	4	4	4	4	5	3	3
150	5	3	5	3	5	5	5	5	5	5	3	4	2	4	3	4	1	3	4	3	2	3	4	4

Base de datos de Variable 1 : Participación ciudadana																								
Nº	Plan de desarrollo integral						Objetivos institucionales						Tomas de decisiones						Planificación					
	1	2	3	4	5	6	7	8	9	10	11	12	13	14	15	16	17	18	19	20	21	22	23	24
1	3	2	3	4	3	3	4	3	4	3	2	4	3	3	3	4	4	3	4	5	4	3	3	4
2	3	2	3	4	2	3	3	4	3	4	3	4	3	4	3	4	3	4	5	4	3	5	4	3
3	3	4	3	5	4	3	4	3	3	4	3	4	3	3	2	4	3	2	2	2	3	3	3	2
4	3	2	3	3	2	5	3	4	4	4	4	3	2	4	2	3	2	3	3	2	3	3	3	2
5	2	2	2	4	5	4	4	5	3	2	2	1	3	2	3	2	3	2	3	2	3	3	2	2
6	3	3	3	3	2	2	3	2	2	3	4	3	3	2	4	4	4	3	3	4	4	4	4	3
7	3	3	4	3	4	3	2	3	4	3	2	4	2	4	3	4	5	3	3	4	3	3	4	4
8	2	1	2	3	2	3	2	3	2	2	3	2	2	3	2	2	2	2	2	2	3	2	2	2
9	3	4	3	4	4	3	4	3	4	4	2	1	3	2	3	2	2	3	3	2	3	3	3	3
10	4	3	3	3	4	3	2	3	3	2	2	1	3	2	1	2	2	2	3	4	3	3	4	3
11	3	4	3	3	1	2	2	2	2	2	3	2	2	2	1	3	2	1	2	3	2	2	3	2
12	3	2	3	3	4	3	3	3	3	2	3	3	2	3	2	2	3	4	3	4	3	2	3	4
13	2	3	3	3	3	3	3	4	4	3	4	2	3	3	4	3	4	3	4	2	4	3	4	3
14	3	2	3	2	3	2	1	2	2	3	5	4	3	4	3	3	4	2	4	2	3	3	4	3
15	4	3	3	4	3	3	4	3	2	3	3	2	5	3	4	4	4	3	2	4	2	3	2	4
16	5	3	3	3	4	4	3	3	4	3	4	5	4	4	5	3	2	2	3	2	3	4	3	3
17	2	2	2	3	4	3	4	3	2	4	3	2	2	3	2	2	3	2	3	4	3	4	2	3
18	2	3	3	2	4	3	2	3	3	4	3	4	3	2	3	4	3	4	3	3	3	5	4	3
19	2	2	3	2	3	2	3	3	4	3	3	2	3	2	3	2	2	3	2	3	2	3	2	5
20	2	1	2	3	2	3	2	3	2	2	4	4	3	4	3	4	4	3	4	3	3	4	5	4
21	2	3	3	4	4	4	3	3	3	4	3	4	3	2	3	3	2	3	3	4	4	3	2	2
22	2	2	3	3	4	5	3	3	3	4	3	1	2	2	2	2	2	4	3	4	3	3	4	3
23	3	2	4	2	2	2	2	2	2	1	3	4	3	3	3	3	2	3	2	4	3	3	2	3
24	3	2	4	3	2	2	3	3	2	1	3	3	3	3	4	4	3	5	3	3	2	4	4	3
25	4	3	5	1	2	2	2	3	2	2	2	3	2	1	2	2	3	3	3	2	2	3	4	3
26	2	3	2	1	3	2	1	2	1	2	4	3	3	4	3	2	3	3	5	4	3	3	1	2
27	2	3	4	2	4	2	3	3	3	4	3	4	4	3	3	4	3	3	3	3	3	3	4	3
28	2	3	1	2	3	2	2	3	2	3	3	4	3	4	3	2	4	3	3	4	3	3	3	3
29	3	1	2	4	5	3	2	4	3	4	2	4	3	2	3	3	4	2	2	3	2	2	3	2
30	3	2	3	3	3	3	2	4	3	3	2	3	2	3	3	4	3	3	2	3	4	4	3	3
31	2	2	1	3	4	4	3	5	3	4	3	2	3	2	3	2	2	4	3	4	3	3	4	4
32	2	2	1	1	2	2	3	2	1	3	4	4	4	3	3	3	4	3	3	4	3	3	4	3
33	2	3	4	4	3	2	3	4	3	4	3	4	5	3	3	3	4	2	3	2	4	2	4	3
34	4	3	4	4	2	4	3	2	4	3	2	2	2	2	2	2	1	3	4	3	3	2	3	2
35	2	2	2	3	2	2	2	1	3	2	1	2	3	2	3	2	1	3	2	2	3	3	2	3
36	3	3	2	3	3	2	3	2	2	3	4	3	4	3	3	2	2	3	4	3	3	4	4	4
37	4	4	3	4	2	3	3	4	3	4	3	4	2	4	2	1	2	3	4	3	3	3	4	5
38	2	2	3	5	4	3	4	3	3	4	2	4	2	3	3	3	4	2	1	2	3	2	2	2
39	3	2	3	3	2	5	3	4	4	4	3	2	4	2	3	2	3	3	1	2	2	3	2	2
40	3	4	3	4	5	4	4	5	3	2	2	3	2	3	4	3	4	3	1	3	2	1	2	2
41	3	2	4	3	2	2	3	2	2	3	2	3	4	3	4	3	3	1	2	2	2	1	3	2
42	3	3	4	3	4	3	2	3	4	3	4	3	3	3	5	3	4	2	3	4	2	2	4	2
43	3	4	3	3	2	3	2	3	2	2	3	2	3	2	2	1	3	2	1	2	3	2	3	2
44	3	2	2	4	4	3	4	3	4	4	3	4	3	3	4	3	4	2	1	3	2	4	5	3
45	3	3	4	3	4	3	2	3	3	2	3	3	4	4	4	3	2	3	4	3	3	3	3	3
46	3	3	4	3	1	2	2	2	2	2	4	3	4	3	3	3	4	3	4	4	2	3	4	4
47	2	2	1	3	4	3	3	3	3	2	3	2	4	3	3	2	4	1	2	2	1	1	2	2
48	3	2	1	3	3	3	3	4	4	3	5	3	3	2	4	3	4	5	4	5	4	4	3	2
49	3	2	2	2	3	2	1	2	2	3	3	3	2	2	3	3	2	3	3	2	2	3	4	3
50	2	1	2	4	3	3	4	3	2	3	3	5	4	3	3	4	3	5	4	3	4	3	4	3

51	3	3	4	3	4	4	3	3	4	3	3	3	3	3	4	3	2	5	4	4	5	4	4	
52	4	4	3	4	3	4	4	3	2	4	3	2	3	3	3	4	4	3	2	4	5	4	3	4
53	3	4	3	2	3	3	2	5	4	3	4	4	4	3	4	3	2	4	3	4	3	3	4	3
54	3	1	2	2	2	2	2	3	4	4	3	3	3	4	2	3	3	2	3	2	3	4	3	4
55	3	4	3	3	3	3	2	4	4	3	3	4	4	3	4	3	3	4	3	3	4	4	3	3
56	3	3	3	3	4	4	3	2	2	2	3	2	2	2	1	3	2	1	2	3	2	3	4	3
57	2	3	2	1	2	2	3	3	3	2	3	3	2	3	2	2	3	4	3	4	3	4	5	4
58	4	3	3	4	3	2	3	4	4	3	4	2	3	3	4	3	4	3	4	2	4	4	4	2
59	3	4	4	3	3	4	3	2	2	3	5	4	3	4	3	3	4	2	4	2	3	4	3	3
60	3	4	3	4	3	2	4	3	2	3	3	2	5	3	4	4	4	3	2	4	2	3	3	4
61	2	4	3	2	3	3	4	3	4	3	4	5	4	4	5	3	2	2	3	2	3	2	2	3
62	2	3	2	3	3	4	3	3	2	4	3	2	2	3	2	2	3	2	3	4	3	1	2	3
63	3	2	3	2	3	2	2	3	3	4	3	4	3	2	3	4	3	4	3	3	3	3	3	3
64	4	4	4	3	3	3	4	3	4	3	3	2	3	2	3	2	2	3	2	3	2	4	4	3
65	3	4	5	3	3	3	4	3	2	2	4	4	3	4	3	4	4	3	4	3	3	4	3	5
66	2	2	2	2	2	2	1	3	3	4	3	4	3	2	3	3	2	3	3	4	4	4	4	3
67	3	2	2	3	3	2	1	3	3	4	3	1	2	2	2	2	2	4	3	4	3	3	3	4
68	1	2	2	2	3	2	2	2	2	1	3	4	3	3	3	3	2	3	2	4	3	3	3	2
69	1	3	2	1	2	1	2	3	2	1	3	3	3	3	4	4	3	5	3	3	2	2	3	4
70	2	4	2	3	3	3	4	3	2	2	2	3	2	1	2	2	3	3	3	2	2	1	2	3
71	2	3	2	2	3	2	3	2	1	2	4	3	3	4	3	2	3	3	5	4	3	4	3	3
72	4	5	3	2	4	3	4	3	3	4	3	4	4	3	3	4	3	3	3	3	3	4	5	4
73	3	3	3	2	4	3	3	3	4	4	2	3	4	4	3	4	3	4	4	3	4	3	3	4
74	3	4	4	3	5	3	4	4	3	3	3	3	3	4	3	2	3	3	2	4	5	4	3	2
75	1	2	2	3	2	1	3	3	3	4	4	3	3	1	2	2	2	2	2	4	4	4	3	4
76	4	3	2	3	4	3	4	5	4	4	4	3	3	4	3	3	3	3	2	4	3	4	3	4
77	3	4	5	3	4	4	4	4	4	4	5	5	3	3	3	3	4	4	3	3	4	4	4	5
78	3	3	4	5	3	3	4	3	4	3	3	4	2	3	2	1	2	2	3	5	3	4	3	4
79	4	5	3	3	4	3	3	4	4	4	3	3	4	3	3	4	3	2	3	4	5	4	5	3
80	4	4	3	5	4	3	4	5	4	4	4	3	3	4	4	3	3	4	3	5	4	3	5	4
81	4	4	5	3	3	5	4	5	5	5	3	4	3	4	3	4	3	2	4	4	5	4	4	3
82	4	4	5	4	4	5	4	4	5	5	4	4	2	4	3	2	3	3	4	3	3	4	5	3
83	4	5	4	3	4	5	4	5	3	3	4	4	2	3	2	3	3	4	3	4	3	3	4	4
84	2	2	2	3	2	2	2	1	3	2	1	2	3	2	3	2	3	2	2	3	5	3	3	5
85	3	3	2	3	3	2	3	2	2	3	4	3	4	3	4	3	3	3	4	1	3	4	5	3
86	4	4	3	4	2	3	3	4	3	4	3	4	2	4	5	3	3	3	4	2	3	3	4	5
87	2	2	3	5	4	3	4	3	3	4	2	4	2	3	2	2	2	2	1	4	4	5	3	3
88	3	2	3	3	2	5	3	4	4	4	3	2	4	2	2	3	3	2	1	3	4	4	3	5
89	3	4	3	4	5	4	4	5	3	2	2	3	2	3	2	2	3	2	2	3	4	4	5	3
90	3	2	4	3	2	2	3	2	2	3	2	3	4	3	2	1	2	1	2	3	4	4	5	4
91	3	3	4	3	4	3	2	3	4	3	4	3	3	3	2	3	3	3	4	5	4	5	4	3
92	3	4	3	3	2	3	2	3	2	2	3	2	3	2	2	2	3	2	3	3	3	4	5	4
93	3	2	2	4	4	3	4	3	4	4	3	4	3	3	3	2	4	3	4	5	4	3	5	3
94	3	3	4	3	4	3	2	3	3	2	3	3	4	4	3	2	4	3	3	3	3	4	3	4
95	3	3	4	3	1	2	2	2	2	2	4	3	4	3	4	3	5	3	4	5	5	3	3	3
96	2	2	1	3	4	3	3	3	3	2	3	2	4	3	2	3	2	1	3	3	4	4	3	4
97	3	2	1	3	3	3	3	4	4	3	5	3	3	2	2	3	4	3	4	3	3	3	3	3
98	3	2	2	2	3	2	1	2	2	3	3	3	2	2	4	3	3	2	5	3	3	3	4	4
99	2	1	2	4	3	3	4	3	2	3	3	5	4	3	4	4	5	3	5	5	5	5	5	2
100	3	3	4	3	4	4	3	3	4	3	3	3	3	3	3	4	5	3	3	4	4	4	3	4

101	4	3	3	1	2	2	2	2	2	3	3	5	4	3	3	3	5	3	5	3	3	5	3	5
102	5	4	3	4	3	3	3	3	2	4	5	4	4	3	3	4	5	3	5	5	4	4	5	4
103	4	2	3	3	3	3	4	4	3	4	3	3	2	3	3	3	5	4	4	4	3	3	4	4
104	4	3	2	3	2	1	2	2	3	3	4	4	3	3	4	5	3	5	5	3	4	3	4	5
105	3	3	4	3	3	4	3	2	3	3	4	4	3	3	2	3	2	3	4	4	3	4	3	4
106	4	5	3	4	4	3	3	4	3	3	4	3	3	4	2	4	2	3	3	4	3	4	3	3
107	5	3	3	4	3	4	3	2	4	4	4	4	4	2	3	5	4	3	4	3	3	4	5	4
108	3	4	2	4	3	2	3	3	4	5	4	4	4	3	3	3	2	5	3	4	4	4	3	4
109	4	4	2	3	2	3	3	4	3	5	3	4	4	4	3	4	5	4	4	5	3	2	4	5
110	3	4	3	2	3	2	3	2	2	3	4	3	3	4	3	3	2	2	3	2	2	3	5	3
111	3	3	4	3	4	3	3	3	4	5	3	5	5	5	5	3	4	3	2	3	4	3	4	5
112	3	4	3	3	4	3	3	3	4	4	4	2	3	5	3	3	2	3	2	3	2	2	3	3
113	5	3	4	4	4	2	2	2	1	4	2	4	3	4	1	4	4	3	4	3	4	4	2	5
114	4	4	5	3	2	3	3	2	1	3	4	4	3	3	4	3	4	3	2	3	3	2	4	5
115	2	3	2	2	3	2	3	2	2	3	4	3	3	2	4	3	1	2	2	2	2	2	4	3
116	3	2	3	4	3	1	2	1	2	3	2	4	2	4	3	3	4	3	3	3	3	2	4	4
117	3	2	3	2	2	3	3	3	4	2	3	2	2	3	2	3	3	3	3	4	4	3	2	2
118	3	4	3	4	4	2	3	2	3	3	2	1	3	2	3	2	3	2	1	2	2	3	3	3
119	3	2	3	3	2	2	4	3	4	3	2	1	3	2	1	4	3	3	4	3	2	3	4	3
120	2	2	2	2	2	2	4	3	3	2	3	2	2	2	1	3	4	4	3	3	4	3	3	2
121	3	3	3	3	2	3	5	3	4	2	3	3	2	3	2	3	4	3	4	3	2	4	3	4
122	3	3	4	4	3	3	2	1	3	3	4	3	2	4	4	2	4	3	2	3	3	4	4	3
123	2	1	2	2	3	3	4	3	4	3	3	3	3	2	3	2	3	2	3	3	4	3	4	3
124	3	4	3	2	3	4	2	2	2	3	2	2	2	1	3	2	1	2	3	2	2	2	2	4
125	4	3	3	4	3	2	3	3	2	3	3	2	3	2	2	3	4	3	4	3	3	4	3	3
126	3	4	3	2	4	3	4	4	3	4	2	3	3	4	3	4	3	4	2	4	3	4	3	3
127	3	2	3	3	4	2	2	2	3	5	4	3	4	3	3	4	2	4	2	3	2	1	4	4
128	2	3	3	4	3	1	3	2	3	3	2	5	3	4	4	4	3	2	4	2	2	1	2	2
129	3	2	3	2	2	4	3	4	3	4	5	4	4	5	3	2	2	3	2	3	2	2	3	2
130	4	3	3	3	4	3	3	2	4	3	2	2	3	2	2	3	2	3	4	3	1	2	3	4
131	3	3	2	3	4	5	3	3	4	3	4	3	2	3	4	3	4	3	3	3	1	5	5	3
132	4	4	2	4	3	3	3	4	3	3	2	3	2	3	2	2	3	2	3	2	3	5	4	3
133	3	3	4	3	4	5	3	2	2	4	4	3	4	3	4	4	3	4	3	3	4	5	4	2
134	5	3	5	3	5	3	3	3	4	3	4	3	2	3	3	2	3	3	4	4	4	3	5	3
135	5	3	2	2	5	3	3	3	4	3	1	2	2	2	2	2	4	3	4	3	4	1	3	4
136	3	5	3	2	5	3	2	2	1	3	4	3	3	3	3	2	3	2	4	3	3	2	3	3
137	5	4	5	3	5	5	3	2	1	3	3	3	3	4	4	3	5	3	3	2	4	4	4	5
138	5	3	5	3	3	4	3	2	2	2	3	2	1	2	2	3	3	3	2	2	4	3	4	4
139	5	3	5	3	5	3	2	1	2	4	3	3	4	3	2	3	3	5	4	3	4	3	4	4
140	5	3	5	3	5	5	3	3	4	3	4	4	3	3	4	3	3	3	3	3	3	3	4	4
141	5	4	5	4	4	4	3	3	4	4	2	4	1	5	5	4	5	2	3	3	5	5	4	5
142	5	3	3	5	5	3	4	3	4	5	3	4	3	4	3	3	5	5	3	4	3	3	3	4
143	5	4	2	3	4	4	3	4	3	4	5	3	4	4	2	2	3	2	2	3	4	5	4	3
144	4	5	4	5	4	4	1	3	3	3	4	3	3	3	3	4	3	5	2	4	3	3	3	4
145	5	4	5	4	3	5	2	5	5	4	5	4	3	5	3	3	5	4	4	3	4	5	5	3
146	5	5	3	3	4	4	2	3	3	4	4	4	3	3	4	3	4	3	5	3	5	3	4	4
147	4	4	4	5	4	5	5	4	4	5	3	5	4	3	3	4	3	4	2	2	5	3	3	3
148	4	4	4	3	4	1	3	4	5	3	4	4	3	3	3	4	4	3	3	2	5	3	3	3
149	5	3	5	5	3	2	3	5	4	5	3	3	4	4	4	4	4	4	5	3	5	5	5	5
150	5	3	4	4	4	5	3	3	3	3	4	3	4	4	4	3	3	4	5	3	3	4	4	4

Anexo 6. Carta de presentación



UNIVERSIDAD CÉSAR VALLEJO

Escuela de Posgrado

"Unión de la lucha contra la corrupción y la impunidad"

Lima, 13 de diciembre de 2019

Carta P. 574-2019-EPG-UCV-LN

SR. ALBERTO RUBEN CORDERO NUÑEZ
SUB GERENTE
RECURSOS HUMANOS
MUNICIPALIDAD DE PUEBLO LIBRE

De mi mayor consideración:

Es grato dirigirme a usted, para presentar a **ANTONIO JORGE ROJAS BARRAZA** identificado con DNI N.º **20087910** y código de matrícula N.º **7001256211**; estudiante del Programa de **MAESTRÍA EN GESTIÓN PÚBLICA** quien se encuentra desarrollando el Trabajo de Investigación (Tesis):

"GESTIÓN MUNICIPAL EN LA PARTICIPACIÓN CIUDADANA DEL DISTRITO DE PUEBLO LIBRE-LIMA, 2019"

En ese sentido, solicito a su digna persona otorgar el permiso y brindar las facilidades a nuestro estudiante, a fin de que pueda desarrollar su trabajo de investigación en la institución que usted representa. Los resultados de la presente serán alcanzados a su despacho, luego de finalizar la misma.

Con este motivo, le saluda atentamente,



Dr. Carlos Venturo Orbegoso
Jefe de la Escuela de Posgrado
Universidad César Vallejo - Campus Lima Norte

ACDA

Somos la universidad de los
que quieren salir adelante.



ucv.edu.pe

Anexo 7. Dictamen final



Dictamen Final

Vista la Tesis:

“GESTIÓN MUNICIPAL EN LA PARTICIPACIÓN CIUDADANA DEL DISTRITO DE PUEBLO LIBRE – LIMA, 2019”

Y encontrándose levantadas las observaciones prescritas en el Dictamen, del graduando(a):

ROJAS BARRAZA ANTONIO JORGE

Considerando:

Que se encuentra conforme a lo dispuesto por el artículo 36 del REGLAMENTO DE INVESTIGACIÓN DE POSGRADO 2013 con RD N. ° 3902-2013/EPG-UCV, se DECLARA:

Que la presente Tesis se encuentra autorizada con las condiciones mínimas para ser sustentada, previa Resolución que le ordene la Unidad de Posgrado; asimismo, durante la sustentación el Jurado Calificador evaluará la defensa de la tesis y como documento respectivamente, indicando las observaciones a ser subsanadas en un tiempo máximo de seis meses a partir de la sustentación de la tesis.

Comuníquese y archívese.

Lima, 22 de enero del 2020


.....
Dr. Noel Alcas Zapata
Asesor de la tesis


.....
Dr. Arturo Melgar Begazo
Revisor de la tesis



UNIVERSIDAD CÉSAR VALLEJO

Acta de Aprobación de originalidad de Tesis

Yo, Noel Alcas Zapata, docente de la Escuela de Postgrado de la UCV y revisor del trabajo académico titulado “Gestión municipal en la participación ciudadana del Distrito de Pueblo Libre-Lima, 2019” del estudiante Antonio Jorge Rojas Barraza; y habiendo sido capacitado e instruido en el uso de la herramienta Turnitin, he constatado lo siguiente:

Que el citado trabajo académico tiene un índice de similitud constato 20% verificable en el reporte de originalidad del programa turnitin, grado de coincidencia mínimo que convierte el trabajo en aceptable y no constituye plagio, en tanto cumple con todas las normas del uso de citas y referencias establecidas por la universidad César Vallejo.

Lima, 5 de enero de 2020

Dr. Noel Alcas Zapata

DNI: 06167282



UNIVERSIDAD CÉSAR VALLEJO

Centro de Recursos para el Aprendizaje y la Investigación (CRAI)
"César Acuña Peralta"

FORMULARIO DE AUTORIZACIÓN PARA LA PUBLICACIÓN ELECTRÓNICA DE LAS TESIS

1. DATOS PERSONALES

Apellidos y Nombres: (solo los datos del que autoriza)

ROJAS BARRAZA ANTONIO JORGE
D.N.I. : 200 87 910
Domicilio : Av. Geal. BORGONO Nº 671-4 MIRAFLORES - LIMA - LIMA
Teléfono : Fijo : - Móvil : 936 54 92 62
E-mail : a.rojias.bar.69@gmail.com

2. IDENTIFICACIÓN DE LA TESIS

Modalidad:

Tesis de Pregrado

Facultad :

Escuela :

Carrera :

Título :

Tesis de Posgrado

Maestría

Doctorado

Grado : MAESTRO

Mención : GESTIÓN PÚBLICA

3. DATOS DE LA TESIS

Autor (es) Apellidos y Nombres:

ROJAS BARRAZA ANTONIO JORGE

Título de la tesis:

GESTIÓN MUNICIPAL EN LA PARTICIPACIÓN CIUDADANA DEL
DISTRITO DE PUEBLO LIBRE - LIMA, 2019

Año de publicación : 2020

4. AUTORIZACIÓN DE PUBLICACIÓN DE LA TESIS EN VERSIÓN ELECTRÓNICA:

A través del presente documento, autorizo a la Biblioteca UCV-Lima Norte, a publicar en texto completo mi tesis.

Firma :

Fecha :

26 de FEBRERO DE 2020



UNIVERSIDAD CÉSAR VALLEJO

AUTORIZACIÓN DE LA VERSIÓN FINAL DEL TRABAJO DE INVESTIGACIÓN

CONSTE POR EL PRESENTE EL VISTO BUENO QUE OTORGA EL ENCARGADO DE INVESTIGACIÓN DE

ESCUELA DE POSGRADO

A LA VERSIÓN FINAL DEL TRABAJO DE INVESTIGACIÓN QUE PRESENTA:

ANTONIO JORGE ROJAS BARRAZA

INFORME TITULADO:

GESTIÓN MUNICIPAL EN LA PARTICIPACIÓN CIUDADANA DEL DISTRITO
DE PUEBLO LIBRE - LIMA, 2019

PARA OBTENER EL TÍTULO O GRADO DE:

MAESTRO EN GESTIÓN PÚBLICA

SUSTENTADO EN FECHA: 25 DE ENERO DE 2020

NOTA O MENCIÓN: APROBADO POR MAYORÍA



[Signature]
FIRMA DEL ENCARGADO DE INVESTIGACIÓN