



UNIVERSIDAD CÉSAR VALLEJO

FACULTAD DE CIENCIAS EMPRESARIALES
ESCUELA ACADÉMICO PROFESIONAL DE CONTABILIDAD

El Control De Inventario Y Su Incidencia En La Situación Financiera Y Tributaria En La
Empresa Inversiones Y Distribuciones V&G S.A.C., Trujillo, año 2018

TESIS PARA OBTENER EL TÍTULO PROFESIONAL DE:
Contador Público

AUTORES:

Cotrina Orellano, Andreina Elizabeth (ORCID: 0000-0002-5750-1952)

Zavaleta León, Juan Diego (ORCID: 0000-0003-2343-2853)

ASESOR:

Dr. Moreno Rodríguez, Augusto (ORCID: 0000-0003-0789-4644)

LÍNEA DE INVESTIGACIÓN:

Tributación

TRUJILLO - PERÚ

2019

Dedicatoria

A mis padres Patricia Orellano Gonzales y Cesar Cotrina Paredes por inculcarme los mejores valores y haberme forjado como la persona que soy en la actualidad, por sus consejos, por el apoyo económico y moral, por su amor y confianza que depositaron en mí para seguir adelante y cumplir la primera de muchas metas.

Andreina

A mis padres Julio Zavaleta y Victoria León por enseñarme a ser un hombre de bien y de familia. A mi esposa Elizabeth Chávez e hija Dafnée Zavaleta por brindarme su amor diario y apoyarme en cada paso que doy en la vida. A mis suegros, Salomón Chávez y Dalila Malca por el cariño y apoyo incondicional que siempre me manifestaron.

Juan Diego

Agradecimiento

A Dios, por darme la bendición, salud y vida de poder cumplir mis objetivos, por no dejarme caer y siempre iluminarme por el buen camino. A mi adorada y amada familia: mis queridos padres muchos de mis logros se lo debo a ustedes incluido este, a mis hermanas, sobrinas y mí enamorado por el apoyo, por impulsarme a seguir adelante, por enseñarme que en la vida todo se logra con perseverancia, estudio y humildad, gracias porque por ustedes hoy culmino esta etapa universitaria logrando mi título profesional, gracias porque por ustedes hoy puedo decir SI SE PUDO. A la Universidad Cesar Vallejo y toda la plana docente por los conocimientos adquiridos que ayudaron a formarme como profesional.

Andreina

A mi querida familia: esposa, hija, padres, suegros, hermanas y cuñados que siempre me brindaron su apoyo incondicional, el cual me sirvió para poder alcanzar esta meta tan anhelada. A la Universidad Cesar Vallejo y toda la plana docente por los conocimientos adquiridos que ayudaron a formarme como profesional.

Juan Diego

Página del jurado

	ACTA DE APROBACIÓN DE LA TESIS	Código : F07-PP-PR-02.02 Versión : 10 Fecha : 10-07-2019 Página : 1 de 1
---	---------------------------------------	---

El Jurado encargado de evaluar la tesis presentada por Cotrina Orellano, Andreina Elizabeth y por Zavaleta León, Juan Diego cuyo título es: "El Control De Inventario Y Su Incidencia En La Situación Financiera Y Tributaria En La Empresa Inversiones Y Distribuciones V&G S.A.C., Trujillo, año 2018."

Reunido en la fecha, escuchó la sustentación y la resolución de preguntas por el estudiante, otorgándole el calificativo de: 15 (número) quince (letras).

Trujillo 10 de julio del 2019.


PRESIDENTE
DR. MORENO RORIQUEZ, AUGUSTE


SECRETARÍA
DRA. UGALTE BARRANTES, CLARA


Dr. Arias Pereyra, Guillermo París

Elaboró	Dirección de Investigación	Revisó	Representante de la Dirección / Vicerrectorado de Investigación y Calidad	Aprobó	Rectorado
---------	----------------------------	--------	--	--------	-----------

Declaratoria de autenticidad

Nosotros, Cotrina Orellano Andreina Elizabeth identificada con DNI N° 70404075, y Zavaleta León Juan Diego identificado con DNI N° 48111928, a efecto de cumplir con las disposiciones vigentes de acuerdo al sistema actual del reglamento de Grados y Títulos de la Universidad Cesar Vallejo, Facultad de Ciencias Empresariales, Escuela de Contabilidad, declaramos bajo juramento que la presente investigación es únicamente elaborada por nuestras personas y que la documentación que adjunte es legítima y auténtica.

De tal manera dejamos constancia que las citas tomadas de otros autores han sido identificadas en nuestro trabajo y referenciadas correctamente en nuestra investigación de tesis.

En caso de incumplimiento de esta declaración nos sometemos a las normas académicas de la Universidad Cesar Vallejo.

Así mismo autorizamos a la Universidad Cesar Vallejo, publicar la presente investigación, si así lo cree conveniente.

Trujillo, 10 de julio del 2019

 Cotrina Orellano Andreina Elizabeth DNI: 70404075	 Zavaleta León Juan Diego DNI: 48111928
---	--

Índice

Dedicatoria	ii
Agradecimiento	iii
Página del jurado	iv
Declaratoria de autenticidad	v
Índice	vi
RESUMEN	vii
ABSTRACT	viii
I. INTRODUCCIÓN	1
II. MÉTODO	21
2.1. Tipo y Diseño de investigación	21
2.2. Operacionalización de Variables	21
2.3. Población, muestra y muestreo	23
2.4. Técnicas e instrumentos de recolección de datos, validez y confiabilidad	23
2.5. Procedimiento	24
2.6. Métodos de análisis de datos	24
2.7. Aspectos éticos	24
III. RESULTADOS	25
IV. DISCUSIÓN	82
V. CONCLUSIONES	85
VI. RECOMENDACIONES	86
VII. PROPUESTA	87
REFERENCIAS	91
Anexos	95

RESUMEN

La presente investigación tiene como título: “EL CONTROL DE INVENTARIO Y SU INCIDENCIA EN LA SITUACIÓN FINANCIERA Y TRIBUTARIA EN LA EMPRESA INVERSIONES Y DISTRIBUCIONES V&G S.A.C., TRUJILLO, AÑO 2018” el cual presenta como objetivo principal determinar la incidencia del control de inventario en la situación financiera y tributaria en la empresa Inversiones y Distribuciones V&G S.A.C. siendo una investigación de tipo no experimental transversal.

Teniendo como población y muestra a los propios trabajadores del área de almacén de la empresa, realizando las técnicas de encuesta para describir el procedimiento de compras y almacenamiento de mercadería, y describir el control de inventarios del área; y análisis documental a la situación financiera y tributaria de la empresa.

Llegando a concluir que la empresa al tener un control adecuado de inventarios se mejorara su efectividad en el periodo, aceptándose la hipótesis ya que queda demostrado que el control de inventarios incide positivamente en la situación financiera y tributaria de la empresa de Inversiones y Distribuciones V&G S.A.C.

Palabras Claves: Control de Inventario, Situación Financiera, Situación Tributaria.

ABSTRACT

This research has the title: "INVENTORY CONTROL and ITS IMPACT ON THE FINANCIAL and TAX SITUATION IN THE COMPANY INVERSIONES Y DISTRIBUCIONES V&G S.A.C., TRUJILLO, YEAR 2018" which presents as the main objective to determine the incidence Inventory Control in the financial and tax situation in the company Inversiones y distribuciones V&G S.A.C. is a non-experimental transversal investigation.

Taking as a population and shows the workers themselves in the warehouse area of the company, conducting the survey techniques to describe the procedure of purchases and storage of merchandise, and describe the inventory control of the area; and documentary analysis to the financial and tax situation of the company.

Arriving to conclude that the company having adequate control of inventories will improve its effectiveness in the period, accepting the hypothesis as it is demonstrated that the inventory control affects positively the financial and tax situation of the company Inversiones y distribuciones V&G S.A.C.

Keywords: Inventory Control, financial situation, tax situation.

I. INTRODUCCIÓN

Para la presente investigación se decidió realizar una breve descripción donde damos a conocer los inicios del término “inventario” y los cambios que se muestran al transcurrir el tiempo y de esta manera llegar a nuestra realidad problemática actual para llegar a determinar en cuanto incide a la empresa en investigación. El término “inventario” se inició de la misma manera que la propiedad privada, para ello nos remontamos a las primeras sociedades, aquellas en donde encontramos el almacenamiento y el hacinamiento de bienes tales como los alimentos, y los subproductos de estos. Con el paso del tiempo el término inventario ha ido evolucionando y así se fue generando un control para este. Existe conocimiento que, desde tiempos muy antiguos, los egipcios y todos los demás pueblos que habitaban en aquella época, habitualmente se le daba un orden a la gran cantidad de alimentos que estos almacenaban, para ser utilizados en los tiempos de hambruna o según las necesidades a las que estaban expuestos. Es por ello, que el problema del control de inventarios se manifiesta, como una alternativa que le dará solución a los periodos difíciles que se vivían en aquellas épocas. (Jiménez, 2016, p. 8). En el continente de América, cabe remontarnos a los años 2.500 A.C para poder saber sobre problemáticas de control interno; con la población Inca, ya que estos diseñaron un instrumento al que le pusieron de nombre Quipu y que vienen a ser considerados vestigios de inventarios por el uso que se le daba en registrar, censar, contabilizar las cosechas, las reservas de la producción agrícola y también todos los productos derivados de la minería. (Cabrera, 2007, p. 84). En el continente europeo, en los inicios de la segunda guerra mundial, se crearon unos nuevos formatos de computadoras con los cuales se podía facilitar el control de inventarios, también se crearon sistemas relacionados a este. (Márquez, 2015a, p. 6). Para el final del año 50, en América los sistemas de inventario tendrían una participación muy importante en las guerras ya que se aplicaron como intermediarios para el requerimiento de material. Y como un presagio de las modernidades que existen hoy en día; el uso que se le daba en las guerras, se transformó, para darse cabida hacia los sectores de producción, con mayor énfasis en los Estados Unidos de Norte América. (Márquez, 2015b, p. 6). Así mismo entre los años 70 y 90s, poco a poco se trató de mejorar la problemática que existía en los inventarios, se necesitaba mantener el suficiente inventario con la finalidad de no alterar el proceso, ni mucho menos quedarse sin productos. Existía una causa efecto en cuanto a las empresas que manejaban altos niveles de inventarios, tenían un margen de rentabilidad elevado. Para esto se empezó a implementar

cierta dinámica, como un flujo de inventarios, darle un cálculo a la rotación que existía en los inventarios y así también probar las consecuencias que existirían con un inventario en cero. (Jiménez, 2016b, p. 8). En el año 2012 en Ecuador se hizo estudios a las micro, pequeñas y medianas empresas que pertenecen al sector comercial de la unidad territorial Naranjito, ante esto se determinó que en un gran porcentaje las empresas no contaban con un sistema para el control de sus inventarios, a raíz de esto, se generó problemas como el llamado robo hormiga, sufrían el daño de sus mercaderías, ocasionando pérdidas financieras. (Mindiolaza y Campoverde, 2016, p. 3). En el Perú, actualmente se emplean distintos procesos y máquinas para de esta manera se permita facilitar la realización del control de inventarios. Se conoce, que realizar un inventario es un método que sirve de gran ayuda para tener un control de mercadería y tener un adecuado ordenamiento a la empresa. Se realizó una investigación a ciertas empresas que tienen como principal rubro económico comprar y vender electrodomésticos, siendo el caso de la empresa Electrotiendas del Perú S.A.C., en esta empresa se evidenció una falta de conocimiento del personal del área de logística, en cuanto a la revisión que se debería tener de los inventarios, ello ocasiono faltantes y sobrantes de inventarios, que afectaron la rentabilidad de la empresa. (Ramírez, 2016, p. 1). La gran mayoría de empresarios de La Libertad, cree que “ahorran” al no implementar un sistema de inventarios; sin embargo, no analizan los beneficios que le puede aportar a la empresa, debido a que si se tiene un sistema para los inventarios permite evitar la sustracción de mercadería en cantidades pequeñas; además de conocer con que cantidad se cuenta para responder a la demanda de los clientes y dar mayor rotación a la mercadería que no se vende con mayor frecuencia para así evitar desmedros y desperdicios; contribuyendo al aumento de la rentabilidad de las empresas (Villanueva , 2017, p. 21). La empresa Inversiones y Distribuciones V&G S.A.C., tiene como principal actividad económica dedicarse a la comercialización y distribución de artículos descartables, menaje para el hogar y cristalería, inicia su actividad económica el 26 de diciembre del 2008, siendo representada legalmente por el señor Vigo Torres Santiago, se encuentra localizado en la ciudad de Trujillo, región La Libertad. El presente trabajo de investigación se centra en los inventarios, ya que este representa el máximo porcentaje de su activo siendo la mayor inversión de la empresa. Debido a factores determinantes como la falta de conocimiento por parte de la gerencia, así como la nula capacitación al personal de logística, esta empresa no lleva un óptimo control de inventarios. De tal manera se presenta esta investigación para evidenciar lo importante que es el control de inventario y que al aplicarlo erróneamente conllevaría a que el costo de

venta no sea el idóneo, ocasionando que los estados financieros no representen fielmente el bienestar económico del negocio, los ingresos y la manera en la que se ha invertido y utilizado el capital; adquiriendo multas que perjudicarían a la empresa Inversiones y Distribuciones V&G S.A.C. Es así que la presente investigación pretende determinar de qué manera incide el control de inventario en la situación financiera y tributaria de la empresa V&G S.A.C.

Para el presente trabajo se revisaron investigaciones previas que nos permitan ampliar nuestros conocimientos de acuerdo a nuestro tema, es por ello que daremos a conocer antecedentes internacionales tales como: Nail (2016, p. 4) en su tesis titulada “Proponer la mejora para gestionar los inventarios de sociedad repuestos España limitada” para optar el título a Ingeniero Civil Industrial en la Universidad Austral de Chile, explica que la empresa Repuestos España es una empresa cuyo fin es comercializar accesorios y repuestos de una automotriz y que se ubica en la ciudad de Puerto Montt, Chile. El eje principal que genera el problema de la empresa es la gestión de sus inventarios, generándoles esto un desorden físico debido a que operan una gran cantidad de productos. Esta investigación nos muestra como principal finalidad, plantear una propuesta gestionar una mejora de los inventarios, haciendo uso del estudio de la demanda, así mismo se aplicó una teoría determinada de inventarios, y según ello incrementar la eficiencia al momento de usar sus recursos para tener disminución en sus costos, que son vinculados a los inventarios. Como conclusión del presente trabajo de investigación, presenta que una estrategia de revisión le permite operar diariamente, mostrando como funciona internamente de manera estándar las empresas pertenecientes al área. Así mismo concluye que la empresa codificó un total de 2994 productos, clasificando a 319 de ellos como productos de clasificación A, ya que estos representan el 70% de sus ventas. Lemus y Forero (2013, p. 11) presentaron el proyecto de investigación titulado “Diseñar un sistema para los inventarios, para una correcta administración de la comercializadora Exostos, Frenos y Radiadores”, para la obtención del título en Tecnología Industrial en la Universidad Francisco José de Caldas, en el cual se menciona que la empresa investigada se dedica a comprar y vender repuestos automotores, localizado en Bogotá, Colombia. La problemática determinada en esta investigación, es la falta de un sistema para el inventario, que le ocasionaba pérdidas en los productos, ya que trabajando de esta manera no se puede tener el control correspondiente sobre toda la mercadería que maneja la empresa y ya que no saben con exactitud cuántos productos se encuentran en el área de almacén, existirían pérdidas involuntarias de mercaderías, si es que

no se plantea adecuadamente un sistema que controle los inventarios, la empresa agotaría todo el stock de un producto útil, generando pérdidas de clientes potenciales, inconformidad de los que le compran, generar inversiones innecesarias para obtener de nuevo los productos en un tiempo prudente del requerimiento. Para concluir con su investigación los autores diseñaron un sistema ofimático, al cual se le denominó controlador para inventarios, aquel que les permite tener control sobre manejar los inventarios automáticamente y con un uso sencillo, así mismo mostrar eficiencia para gestionar los inventarios de la empresa, en vista de que este tiene relación con las variables que más resaltan en este proceso y así se evalúen indicadores de manera integral, demostrando un buen manejo de inventarios que ayudara a tomar decisiones teniendo una visión sistemática e independiente en la empresa. Arguello (2015, p. 26), presentó su tesis titulada “Gestionar los Inventarios en el Madecentro Colombia S.A.” en la Universidad Estatal de Colombia, señalando a su objetivo general el diseñar un sistema para la clasificación de los inventarios en la distribuidora Madecentro Colombia S.A. y para así poder lograr mejorar la gestión de sus inventarios que se tenía en la empresa. Además, abastecer continuamente, optimizar los niveles de inventario, efectuar los indicadores de gestión, minimizar los costos de almacenaje y de oportunidad, tener una demanda continua y, son entre otras las mayores prioridades de quienes analizan el inventario. A la conclusión que llega el autor es que la empresa Madecentro Colombia S.A. en vista que es una empresa que maneja varias marcas, esta se basa en generar una estrategia competitiva para comercializar sus productos que son sumamente esenciales en el sector del mueble y la maderería, asimismo los sustitutos y complementarios. Al manejar un gran portafolio en la compañía, se tendrá que priorizar cumplir las metas propuestas por la empresa. Los que analizan el inventario obtienen mayor responsabilidad para sostener niveles positivos y ser garante de la existencia de los productos para unas posibles ventas.

De la misma manera damos a conocer nuestros antecedentes nacionales de acuerdo a nuestro tema de investigación y que según Arias, Jacha y Mamani (2016, p. 8), presentaron el proyecto de investigación de título: “Control de los inventarios de la compañía de embutidos “Don Pepito” y la incidencia en la parte contable y tributaria”; señalando a su objetivo general como “explicar la falta de control de inventarios y este a su vez obtiene mayores problemas en cuanto a economía y financiamiento para la empresa ya que no se aplican de manera adecuada a los parámetros de este activo de vital importancia”. Como conclusión el dueño de la empresa no le muestra importancia al área de inventario, ya que

como el dueño asume todo el control en el proceso administrativo, financiero y contable. No creyendo que ante una falta de control de inventario se va a generar problemas. De esta manera concluye que al 31 de diciembre del 2015 se encontró mercadería vencida en gran magnitud la cual no se retiró del inventario físico mezclándose con la mercadería que es apta para el consumo del cliente, luego se procedió a sacarlo del inventario dándole el efecto a su costo de venta y a las mercaderías. Para que las mercaderías sean deducibles. Asunción y Baca (2015, p. 12), presentaron la tesis de título: “Control de los inventarios y la incidencia que genera en las industrias de los productos plásticos en Lima”, para optar el título a Contador Público en la Universidad Nacional del Callao, Perú. Muestran como principal objetivo de su investigación “determinar el impacto del control de inventarios en actividades de la industria en productos plásticos”. La conclusión a la que se llegó fue cuanta importancia se le da al emplear un adecuado abastecimiento como principal instrumento para la medición, y que este genere un buen control de los inventarios para la empresa Industrias Plásticas R&M S.AC., radicada de manera principal en poder implementar políticas de stock óptimo para las existencias, para adecuarlo al desempeño de sus actividades, esto, adecuando estructuras para el abastecimiento y se le admita suministrar oportunamente los bienes y los servicios, corroborar permanentemente lo que compramos y a los proveedores a los que se les compra, utilizando distintos factores que puedan medir capacidades de respuesta, tiempos para la espera, calidad y precisión al momento de entregar los productos. También, llega a concluir que contando con un adecuado procedimiento para el control de sus inventarios y que tenga una buena estructuración es muy importante, de acuerdo a la necesidad que presente la industria, este le pueda permitir emplear algunos métodos y medidas establecidas por el área de administración, para con esto cuidar el patrimonio, verificando cifras contables reales que se reflejan en los estados financieros, logrando de esta manera eficiencia para la operación del desempeño de las actividades y realizar los objetivos que se propuso la organización. Mamani Bautista Julio Cesar, Revista Actualidad Empresarial, 2014, Perú, Muchas de las empresas que se desarrollen en ciertas actividades económicas, ya sea industrial, empresas comerciales o que presten servicios, deberán contar con un tipo de inventario para saber cómo medir o asignarles un valor a estos. La Revista Caballero Bustamante, hace referencia al párrafo 6 de la NI 2, en la cual hace conocer que las existencias son los activos poseídos para que sean vendidos en el transcurso normal de sus operaciones, asimismo aquellos que se encuentran en proceso productivo y que se efectuará

en una venta y de forma de materiales que sean consumidos por el proceso productivo o que presten servicios.

Los estudios locales relacionados a la presente investigación son las siguientes: según Salvador (2016, p. 3), en su investigación de título: “El control interno a los inventarios y el nivel que incide en la rentabilidad de Asesoría y Eventos Pacifico SAC – Trujillo, periodo 2015”, para optar el título a Contador Público. El objetivo de la presente investigación es: “Determinar la manera en que incide el control interno de los inventarios en la rentabilidad de Asesoría y Eventos Pacifico SAC, Trujillo-2015.”, el diseño aplicado en la empresa es no experimental transversal. La población y la muestra en la empresa de Asesoría y Eventos Pacifico SAC. Las conclusiones que se presentaron en la investigación fueron: Se halló que la empresa no cuenta con un manual de organización y funciones, únicamente con la directiva N°003-2013 que tiene escasos lineamientos que fueron detallados cuando se hizo la toma de los inventarios, irrealidad de alguna capacitación para dicha área, y para los paquetes a las suscripciones de las cuatro revistas, ya que ellos otorgan sus productos de una manera incorrecta a sus clientes, no mostrar eficiencia al contar sus productos y compararlos con el stock en el sistema, existencia de 20 productos en deterioro. Ramírez (2016, p. 2), presentó la tesis titulada: “El control de los inventarios al área de logística y la incidencia obtenida en la rentabilidad de la empresa Electrotiendas del Perú S.A.C.”, para obtener el título a Contador Público en la Universidad Nacional de Trujillo. Señalando como objetivo general el “determinar cuál es la incidencia que tiene el control de los inventarios para la rentabilidad en la empresa Electrotiendas del Perú S.A.C.” Se llegó a concluir que se realizó un diagnóstico que determine el nivel que tiene el control de inventarios al área de logística, identificando las deficiencias presentadas en la empresa, los cuales se generaron debido a que existía falta de conocimiento e información, no se establecieron los procedimientos que van a contribuir a llevar un adecuado control de inventarios. De esta manera, se llega a la conclusión que luego de realizar el análisis a sus estados financieros en la empresa Electrotiendas del Perú S.A.C., se logró evidenciar que no se logró obtener la rentabilidad deseada, en vista de que no se llevó un adecuado control en los inventarios, esto implicaría que no se pueda hacer un uso correcto para los recursos que cuenta este, y en conclusión no se pudo llegar a obtener los beneficios que se esperaban. Flores (2016, p. 13), presentó su tesis con el título: “Implementar un Sistema de costeo por órdenes y como incide rentablemente en las empresas constructoras del Perú: caso empresa F&C E.I.R.L. Trujillo

2916”, para optar el título de contador público en la Universidad Católica Los Ángeles de Chimbote- Perú , la investigación muestra al objetivo general que es “determinar y describir cual es la incidencia de un sistema de costeo por orden de trabajo para la rentabilidad de las empresas dedicadas a la construcción en el Perú y de la empresa F&C E.I.R.L. Trujillo 2016”. Como conclusión se logró manifestar que tener un sistema de costos por orden de trabajo le va a permitir tener un control acertado de cada trabajo y los componentes utilizados para cada etapa por producto por medio de las órdenes especificadas y hojas de los costos, de tal manera permitirían reunir los costos a cada trabajo que se realice y hacer una determinación proporcional por cada elemento, y de esta manera generar una mayor rentabilidad para la rentabilidad. Asimismo se llegó a la conclusión que la investigada solo utilizaba únicamente el sistema de costeo globalizado en todas las obras que estaban concluidas y en las que se tenía escasas de información para gerencia no pudiendo esta llegar a una toma de decisiones, incluso este sistema de costos pudo llegar a erradicar los problemas, se aplicaron ratios con referencia a sus estados financieros, en esta empresa se pueden reducir gastos que no son necesarios adquiriendo un adecuado sistema que controle los gastos. Ramírez (2016, p. 15), manifestó en su investigación que llegó a titular: “Interpretación del control interno de los inventarios en las empresas comercializadoras ferreteras en el Perú: el caso de Malpisa E.I.R.L. Trujillo, 2016”, tesis para obtener el título a licenciado en Contabilidad. Para la presente tesis se presentó al objetivo principal el cual era la descripción y determinación de las cualidades que tiene el control interno de los inventarios tiene en las empresas comercializadoras ferreteras del Perú y para ser exactos en la empresa Malpisa E.I.R.L. ubicada en Trujillo. Para que el objetivo se cumpla, se tuvo que realizar la investigación utilizando el método descriptivo, de diseño no experimental. La población estuvo conformada por las comercializadoras en ferretería de la ciudad de Trujillo, eligiéndose como principal muestra a la comercializadora Malpisa E.I.R.L. llegando a concluir que al revisar la literatura concerniente, no se pudo encontrar trabajos referentes al control interno a los inventarios de las empresas ferreteras en la ciudad de Trujillo, sin embargo se determinó que la gran cantidad de los autores que han sido revisados llegan a coincidir que un control interno en los inventarios sirve de gran herramienta que puede lograr mejorías en la gestión de las empresas, en las que se promueve la eficiencia y eficacia en la economía para con los procesos. Así mismo concluye que los resultados obtenidos al entrevistar a su representante legal, logran reflejar que, no se cuenta con un manual para la organización y funciones asimismo su procedimiento es deficiente en cuanto al control de

los inventarios, tampoco no confirma ni revisa la documentación de su inventario físico, todo esto permitió hallar muchos faltantes y sobrantes en sus almacenes. Reyes (2016, p. 3), presento su tesis de título: “Control interno en el almacén y el efecto económico en la textilera del Carmen SAC, Trujillo-2015”, para obtener el título a licenciado en Contaduría Pública en la Universidad Cesar Vallejo de Trujillo. Señalando a su objetivo principal el “determinar cuál es el efecto de aplicar un control interno al almacén en la rentabilidad de la textilera del Carmen SAC, Trujillo-2015”. Se llegó a la conclusión de hallar las deficiencias en los procesos del almacén en la textilera del Carmen SAC, encontrándose que tenía políticas que fueron establecidas de manera verbal, esta tampoco cuenta con su manual para la organización y funciones. Los inventarios se ejecutaron de una mala manera ya que no existe manejo adecuado en el Kardex, no se establecen tiempos para los inventarios físicos y las capacitaciones para su personal no llegan a tener continuidad; ya que se tiene una gestión del almacén muy deficiente, ocasionándose disminución en la cuenta de mercaderías por S/59,170.00 soles así mismo hubo efectos en la cuenta de efectivo en un 2% equivalente a S/7,900.00 soles en el año 2015 en comparando al año 2014, ocasionando una baja en la rentabilidad en la textilera del Carmen SAC se muestran unos resultados desfavorables mediante los ratios aplicados y debido a la gestión pésima del área de almacenamiento se obtuvo un capital por s/0.12, Utilidad neta del ejercicio fue de S/0.06, en cuanto a su rentabilidad al activo fue por S/0.07, ocasionando disminuciones para el 2015 obteniéndose para la rentabilidad de patrimonio por S/ 0.06, rentabilidad de su capital por S/0.09, Utilidad neta de ejercicio por S/0.04, rentabilidad de sus activos por S/0.04 siendo estos resultados originando deficiencias en el área de almacén.

Para el presente trabajo se revisaron teorías que estén relacionadas a nuestro tema en investigación, de esta manera en cuanto al control de los inventarios, Espinoza (2013, p. 46) afirma “es un método que permitirá a las empresas verificar cuanta cantidad tiene existente de sus productos tienen disposición para vender, determinando un lugar y tiempo específico.” Zapata (2014, p. 55) nos menciona que: “El control de inventario se enfoca de manera principal en la disponibilidad que tienen los productos encontrados en almacén, asimismo están requeridos por la empresa y a lo que el cliente pueda solicitar. De la misma manera, optimizar sus objetivos; basados en servir al cliente, costeo de inventarios, el sistema de costeo por orden de trabajo y por procesos”. Carmona (2014, p. 5) manifiesta: “Gestionar los inventarios incluyen a la planeación, organización y el control de existencias en una empresa.” Así mismo hay autores que resaltan lo siguiente: Baily (2014, p. 62). Los

inventarios se mantienen debido a dos razones muy importantes: la primera es por un tema económico y la segunda por temas de seguridad. De tal manera, en la economía, cuando se fabrica o compra en cantidades superiores lo que se obtendrá es un ahorro, para el trámite de la demanda, elaboración y manejo, así como lo ahorrado en cuanto al volumen. Por otro lado, el inventario de seguridad deberá generar cambios en su demanda o al momento de entregar, protegiéndose la empresa de presentar altos costos por los faltantes. Lara (2015, p. 127) muestra un concepto de mercadería donde menciona que “Vienen a ser los artículos o productos que se adquieren con la finalidad de venderse, utilizándolos de esta manera en operaciones de compra y venta.” Espinoza (2013, p. 26) nos menciona: “El control de inventario es aquella parte principal y muy importante en todas las empresas dedicadas a comprar y vender bienes y servicios, es por ello que es necesario darles un correcto manejo a sus inventarios para poder lograr los mayores resultados económicos.” Según Wild (2014, p. 42) el control a los inventarios presenta como propósito principal, resguardar el manejo de las actividades, optimizando de manera conjunta los siguientes objetivos:

- Servicio al cliente
- Costeo de inventarios
- Costos de operación

El control de inventarios nos presenta las siguientes dimensiones: Para el Almacén García (2015, p. 39) nos explica que es un medio que sirve para potenciar la economía y de esta manera hacer crecer las utilidades en la empresa. De igual manera se le debe dar realce al almacén en una organización al momento de selección del personal a cargo: así sea el puesto a jefe del almacén o jefe de control de los inventarios, o también el puesto de estibador. Según Blanco (2012, p. 47). Establecer el control de inventarios para el almacén es de mucha utilidad ya que se puede corregir riesgos ocasionados al área y brindar solidez razonable, y así cumplir las metas y objetivos requeridos por el área, basándose principalmente en la eficiencia de sus actividades, información fidedigna, y acatando las normas establecidas en almacén. En cuanto a las compras el autor Morales (2017, p. 65) menciona que las compras realizadas intervendrán en el control de los inventarios, y se tiene que seguir el siguiente esquema para llevar un correcto control de los inventarios.

- ✓ Paso 1: Comenzar revisando las existencias que se encuentran en el almacén, el encargado deberá preparar y aprobar los requerimientos de compra para los productos que se solicitan.

- ✓ Paso 2: El encargado de las compras se debe encargar de verificar los requerimientos que haga almacén y así poder cotizar los productos requeridos. Si se aprobase la cotización se procede a emitir una orden de compra.
- ✓ Paso 3: Cada proveedor debe despachar su mercadería y emitir una Guía de Remisión adjuntándose a la Factura. Al momento de la llegada de mercadería, el encargado es quien debe recepcionar y verificar los productos.
- ✓ Paso 4: Cada vez que entre mercadería se debe registrar en el kárdex y elaborarse un informe de la recepción.
- ✓ Paso 5: La documentación se debe revisar en el área de contabilidad, para darle conformidad, se debe elaborar el registro contable provisionar el pago, emitir un cheque, que se debe enviar a gerencia para que sea verificado, y luego se proceda a firmar y enviar al proveedor.

Según Capriles (2014, p. 18) Ante las necesidades presentadas en la empresa Balgres, se procedió a aplicar técnicas para investigar y recolectar los datos tales como entrevistas, mediante observación, y también reunirse con el personal del área para dar consecuencia al proponer un nuevo sistema de control de los inventarios que prospere el proceso de comprar materia prima, repuestos e insumos. Y finalmente para las ventas según Héller (2014, p. 29), menciona que vender es el intercambio de productos y servicios por una cantidad respectiva de efectivo. La principal función que generara ingresos de manera directa es vender, las demás actividades de la empresa solo otorgan ingresos o gastos. Aldoradin (2017, p. 37) menciona que plantear mejoras sobre el control a sus inventarios generara evolución positiva a las ventas de la empresa. Reflejándose al aumentar el margen de los ingresos por 43% con relación al periodo anterior.

El control de inventario tiene principios que son explicados por Brenes, (2015, p. 159). Principio de documentación y nos dice que cada producto almacenado debe estar debidamente sustentado con documentados. Principio de verificación de inventarios: La mercadería física en almacén debe coincidir con el contenido mostrado en los registros administrativos.

Diferentes autores que investigamos nos mencionan que existen tipos de inventarios y según Zapata (2014, p.34) menciona lo siguiente:

- **Inventario físico:** Es el conteo real; donde se debe, cortar, medir para luego anotar y registrar todas clases de artículos encontradas en la fecha que se hizo el inventario.

- Inventario perpetuo: aquel que es llevado en concordancia de las exigencias de almacén, de manera detallada, para registrar importes y dinero en cantidades físicas.
- Inventario inicial: al momento de iniciar sus actividades.
- Inventario final: Realizándose al cerrar el ejercicio económico, que sirve para hallar una nueva situación del patrimonio, de esa manera, después de haber efectuado todas las operaciones del periodo.

La importancia que tienen los inventarios según Valdez (2015, p. 46). Para que se tenga un control adecuado en los inventarios, se empieza por tener un adecuado manejo, para brindar un servicio al cliente de la mejor manera, logramos tener control de los pedidos que están retrasados o escasez de artículos para vender. Del mismo modo, mantener un correcto inventario es equivalente a tener una producción excelente ya que se tiene la contabilidad de inventarios a total disponibilidad. Controlar las existencias, permite establecer ciertas medidas y de esta manera hacer corrección de las actividades, para que se puedan alcanzar los planes de manera exitosa; determinar y analizar muy rápido distintas causas que ocasionan variaciones y que no se deben volver a presentar en un futuro; localizar el sector responsable de la administración; proporcionar información sobre las entradas, las salidas y sus saldos; reducción de los costos y el ahorro del tiempo evitando los errores; aplicarla va a incidir de manera directa en la racionalización del área de administración y en consecuencia, en el logro de producción de todos los recursos pertenecientes a la empresa. El avance del plan de organización de las existencias empieza exponiendo las funciones a realizar.

Se puede obtener una Gestión óptima del inventario según Ferrer (2014, p. 13) menciona que se relacionan distintos factores, tales como un incremento sobre la base de las unidades económicas, aumentar y generar muchas unidades económicas; hacer crecer la economía, mostrar eficiencia, tener efectividad, mayor producción, crecimiento continuo y competencia; asimismo obteniendo aumento de los niveles de liquidez, gestión, confianza y rentabilidad. Gestionar de buena manera los inventarios de las mercaderías de la empresa nos establece como objetivo promover competencia, formalización y el desarrollo hablando estrictamente, para así llegar a aumentar empleos que sean sostenibles, la producción y rentabilidad, las contribuciones al PBI (Producto Bruto Interno), ampliar nuestro mercado interno y exportar en mayor rango, y las contribuciones para la recaudación de tributos. Para llegar a administrar los inventarios de una manera óptima, básicamente es desarrollar una correcta gestión empresarial y del mismo modo se considera al control participe del proceso

para la administración efectiva, ante esto se indica que el control permite evaluar para luego hacer las correcciones de las actividades de los empleados para cerciorarse que lo realizado es de acuerdo a lo que se planifico. De ese modo es posible medir el desempeño y así se relacionar las metas propuestas, para identificar si existe alguna desviación que genere negatividad y cuando se ponen a correr a las acciones que son necesarias para la corrección de las desviaciones, esto contribuirá para el aseguramiento y cumplimiento de lo planeado. Los planes no se logran por sí mismos, esos se realizan en función a mantener un adecuado control.

Este autor nos muestra los métodos para valuar los inventarios explicando que es un proceso en donde se selecciona y aplicando la manera se les da valor monetario a los inventarios. Tenemos:

- Primeras Entradas Primeras Salidas (PEPS): Lo que ingresa primero en almacén, obligatoriamente es lo que debe salir primero. El primer costo viene a ser las mercaderías que fueron vendidas, el último costo llega a ser la mercadería que aún permanecen a disposición. (p.302)
- Método del Promedio Ponderado: Es altamente conocido y a raíz de ello es el que más es utilizado en las empresas, consiste en darle calculo al costo del promedio unitario de los artículos. (p.303)

Los problemas presentados con mayor frecuencia por que no existe un buen control de inventarios según la revista “Importancia del Control de Inventarios en las Empresas” existirán problemas que se observaran con frecuencia en las organizaciones, a continuación, se presentan las más comunes: Cuando el empresario presenta tendencia a manejar niveles de inventario para que se aseguren las ventas, se incurrirá en el exceso de material destinado para vender y esto generaría un costo elevado de almacenamiento, un incremento de mermas y disminuiría la calidad, esto llevaría a ofrecer una calidad menor de los productos. Cuando no se mantiene un suficiente inventario simplemente no se correrá el riesgo de llegar a perder ventas, del mismo modo puede que se lleguen a la pérdida de clientes. El no contar con productos y mostrar stock insuficiente, se afectaría el concepto que los clientes llegan a tener de la empresa, teniendo resultado que el consumidor recurrirá a la competencia. Existirá robo de mercadería si no se tiene un control de los inventarios, a menudo es el mismo empleado (o también los clientes) quien la lleva a cabo, que al presentarse origina un

aumento de los costos. La merma es cuando se pierden o reducen los materiales, esto tiende a aumentar de manera considerable el costo de venta, generando gran impacto a la utilidad.

Las mermas son consideradas aceptables serían desde un 2% y como límite un 30% de lo que valoriza el inventario, pero lo real es que la única merma que debería considerarse aceptable es un 0%. A pesar que el desorden de inventarios no tenga gran tanta relevancia, con ello se pueden provocar pérdidas graves en la empresa, ya que no se conoce de las existencias que se tiene en almacén y se compra demás o de manera simple no se encuentra el material que es necesario.

Otra de nuestras teorías relacionadas a nuestro tema de investigación es la Situación Financiera y que Maldonado (2015, p. 43), da mención que los estados financieros son una representación altamente elaborada de la situación financiera. El principal objetivo de los estados financieros viene a ser brindar información necesaria sobre la situación financiera, del rendimiento de las finanzas y del flujo de efectivo que se tiene en la empresa, sirviendo de gran utilidad para una mayor amplitud en la cantidad de usuarios al momento de las tomas de decisiones en cuanto a la economía. Los estados financieros, llegan a mostrar los resultados de la gestión del área de administración con los recursos que se les confiaron. Según Ayala (2015, p. 184). El estado de situación financiera va a incluir los siguientes importes:

- a) Propiedad, planta y equipo
- b) Propiedad de inversión
- c) Activos intangibles
- d) Activos financieros
- e) Inversión contabilizada utilizándose el método de participación
- f) Activo biológico
- g) Inventarios
- h) Deudores comerciales y otras cuentas por cobrar
- i) Efectivo y equivalente de efectivo
- j) Los activos clasificados como mantenidos para la venta
- k) Los activos que son incluidos en los grupos de activos para la disposición, y clasificados como mantenidos para la venta en concordancia a las NIIF 5 “Activos No corrientes Mantenedos para la Venta y Operaciones Discontinuas”;
- l) Acreedores comerciales y otras cuentas por pagar

- m) Provisiones
- n) Pasivo financiero
- o) Pasivos y activos por impuestos corrientes, según se definen en la NIC 12 Impuesto a las Ganancias
- p) Pasivos y activos por impuestos diferidos, definidos en la NIC 12
- q) Pasivos que están incluidos en los grupos de activos para su disposición que se clasifican como mantenidos para la venta por la NIIF 5
- r) Participaciones no controladoras, presentadas dentro del patrimonio.
- s) Capital emitido y reservas atribuibles a los propietarios de la controladora.

Una empresa va a presentar en su estado de situación financiera las partidas adicionales, los encabezamientos y sus subtotales, y cuando este tenga relevancia para que este comprenda su situación financiera. Al momento que una empresa va a presentar el estado de situación financiera a los activos y pasivos que tienen clasificación como corrientes o no corrientes, no se van a clasificar a los activos o los pasivos por impuestos diferidos como activos o pasivos corrientes. La revista Conexión Esam en su artículo “¿Criterios de medición se aplican a la situación financiera de una empresa en el Perú?” añade que la situación financiera en la empresa es el diagnóstico que se basa en un grupo de variables que son contables y estos permitirán darle medición al desempeño de la compañía, con la finalidad de tener acceso a la toma de decisiones que se enfoquen en la resolución de problemas. Para poder obtener un buen resultado de la situación financiera en la empresa, básicamente se inicia desde el balance general, o también llamado estado de situación financiera. Asimismo, se debe tener en cuenta estos tres conceptos: El análisis de solvencia de una empresa mantiene relación al activo circulante en el ejercicio natural que corresponde y se explica mediante la capacidad que se tiene para pagar a corto plazo. La estabilidad será la condición perfecta de la empresa después de un período que se haya crecido. La productividad presenta la similitud entre el bien y el servicio elaborado y los recursos que se han invertido para la producción, para así obtener a un costo más bajo la mayor cantidad de bienes y servicios. Según Herrera (2014, p.3), los estados financieros van a revelar las políticas de contabilidad que se adoptaran para la medición de los inventarios, incluyéndose la fórmula de los costos utilizados; el importe en los libros del inventario, y los importes a parcialidad según la clasificación de la empresa; el importe que tienen los inventarios en libros y que son llevados al valor razonable menos los costos de ventas; el importe de los inventarios se reconocerá como un gasto para el periodo; el importe por rebajar el valor de

los inventarios que hará reconocimiento a este como un gasto para el periodo; el importe de las rebajas en los valores anteriores, que se reconocen para reducir el importe de lo gastado en los inventarios del periodo; las circunstancias que producirán la reversión de las rebajas de valor; el importe en libros de los inventarios que son ignorados como garante para el cumplimiento de deudas. Flores (2015, p. 36) menciona que, al momento de realizar los estados financieros de la empresa, el gerente procederá a evaluar la capacidad de la compañía para que esta continúe en funcionamiento. La compañía va a elaborar los estados financieros según la hipótesis del negocio en marcha, o solo si el gerente pretende liquidar a la empresa o el cese de sus actividades, y si no existe una alternativa con mayor realidad para que se proceda de cualquier forma. Al momento que el gerente realice dicha evaluación, tendrá que tener conciencia de que existen incertidumbres con importancia, y relación a eventos o condiciones que aportaran dudas mayores sobre si la entidad sea posible de seguir funcionando de manera normal, se va a proceder a revelarse en los estados financieros. Si una compañía no prepara a los estados financieros según la hipótesis del negocio en marcha, se tendrá que dar a mostrar el hecho, junto a las hipótesis que se han ido elaborando y la razón por la que la empresa no se lograra considerar negocio en marcha. Según Aguilar (2015, p. 23), una compañía revela un sistema completo de los estados financieros (donde se incluye la información que compara) de manera anual. Cuando una empresa tenga que cambiar el culminar el periodo sobre el que se va a informar y se presenten los estados financieros para un periodo contable mayor o menor a un año, se dará a conocer, también el periodo cubierto por los estados financieros, por las siguientes razones: Las razones para que se utilice un periodo de duración mayor o menor. El hecho que las cantidades que se presentan en los estados financieros no se logren comparar de manera completa. Normalmente, una compañía preparara, coherentemente en el tiempo, estados financieros que comprenden en el periodo de un año. Según Hernández (2015, p. 74), menciona: Los estados financieros presentan de una manera razonable, la situación y lo que rinden de manera financiera, así mismo los flujos de efectivo de una empresa. Esta presentación de muestra razonable será de requerimiento fiel a los efectos de las transacciones, del mismo modo a otros hechos y condiciones, según a los conceptos y criterios del reconocimiento de los activos, pasivos, ingresos y gastos establecidos. Y que se apliquen las Normas internacionales de información financiera (NIIF), pasara a dar lugar a los estados financieros que van a proporcionar una presentación razonable.

En cuanto a los Estado de resultados según Romero (2015, p. 33), El estado del resultado del periodo junto a un resultado integral mostraran, además de las secciones del resultado de tal periodo mostraran otro resultado integral: Para la totalidad del resultado del periodo y el resultado integral. La empresa presentara el estado del resultado del periodo de manera separada y no van a presentar la sección del resultado del periodo en el estado que se presente el resultado integral. La empresa presentará las partidas que se mencionen, también las secciones del resultado del periodo y otro resultado integral, para las distribuciones del resultado del periodo y otro resultado integral para el periodo: Lo que resulte del periodo atribuible a participaciones que no son controladoras y los propietarios de la controladora. El resultado integral para el periodo atribuible a participaciones no controladoras y los propietarios de la controladora.

Los estados financieros muestran objetivos de los cuales según Hernández, (2015, p. 19) el principal de los estados financieros será de demostrar la información verdadera sobre la situación financiera, desenvolvimiento y cambios en la situación financiera de la compañía para así tener incidencia para la toma de decisiones de economía. Para realizar el análisis completo a los estados financieros se tendrá que incluir el balance general, el estado de ganancias y pérdidas, el estado de cambios en el patrimonio neto, y el estado de flujos de efectivo, así como notas explicativas.

Así mismo presentamos los elementos de los estados financieros que según Aquilino (2013, p. 48); los estados financieros nos van a evidenciar el efecto de las transacciones y otros sucesos de una entidad, los elementos que conformaran el análisis de la situación financiera son agrupados en dos categorías. En el caso del balance, los elementos que tendrán que medir la situación financiera son: el activo, el pasivo y el patrimonio neto. Y para el estado de ganancias y pérdidas, los elementos son los ingresos y los gastos.

Siguiendo con nuestras teorías relacionadas a nuestro tema de investigación la situación tributaria nos menciona según Muzio (2015, p. 72): “Es la revisión dada sobre la información de una compañía, con la finalidad de hacer saber a los altos mandos del cumplimiento o incumplimiento de las obligaciones tributarias, para que estas puedan determinar las soluciones correctas y se corrijan los errores detectados” (parr.1). Para los tributos según Lupaca (2015, p. 61) son las obligaciones de dinero que son impuestas de manera unilateral y exigidas por la administración pública (SUNAT) según las leyes, este importe será destinado para la solvencia del gasto público. Por lo tanto, será la prestación

patrimonial con un carácter público que se exigirá a los particulares. Según Robles (2014, p. 30), sustenta que: “Los tributos vienen a ser los ingresos públicos que van a consistir en prestaciones pecuniarias que son exigidas por una Administración pública para la realización del supuesto de hecho al que la Ley vincula el deber de la contribución, con la finalidad de obtener los ingresos de necesidad para el sostenimiento de los gastos públicos.” Según Rueda (2016, p. 99) los tributos se clasifican de la siguiente manera:

- ✚ Impuesto: Es un pago que no generara una contraprestación por parte del Estado de manera directa a favor del contribuyente. Como es el caso del Impuesto a la Renta.
- ✚ Contribución: Es el tributo que tiene como hecho generador los beneficios obtenidos de la ejecución de obras públicas o de actividades estatales.
- ✚ Tasa: Es el pago como efecto de la prestación efectiva de un servicio público, individualizado en el contribuyente, por parte del Estado.

La SUNAT es una organización pública que pertenece al Sector Economía y Finanzas. Es un ente que origina sus propios ingresos ya que tiene autonomía económica, administrativa, funcional, técnica y financiera. Creada por la Ley N° 24829 del 8 de junio de 1988 y su Ley General fue aprobada por el Decreto Legislativo N° 501 del 1 de diciembre del mismo año. Posteriormente, mediante el Decreto Supremo 061-2002-PCM, publicado el 12 de julio de 2002, se dispuso la unión entre la SUNAT y ADUANAS. A consecuencia de la fusión entre ambas organizaciones, la SUNAT actualmente es responsable de organizar el 99% de los Ingresos Tributarios del Gobierno Central Consolidado.

Según Rueda (2016, p. 7) el Código Tributario constituye el eje fundamental del Sistema Tributario Nacional, ya que sus normas se aplican a los diferentes tributos establecidos. Que al ser SUNAT la organización administradora, recaudadora y fiscalizadora de los tributos, era primordial contar con una normativa, como es el T.U.O del Código tributario, que sea el marco del Sistema fiscal Nacional por ser el instrumento legal más valioso del Sistema Tributario.

Las leyes tributarias del Control de Inventario nos presentan los siguientes artículos: En el Artículo 35° INVENTARIOS Y CONTABILIDAD DE COSTOS, los deudores tributarios deberán realizar sus inventarios y contabilizar sus costos de acuerdo a las siguientes normas:

- a) Cuando sus ingresos brutos anuales durante el ejercicio precedente hayan sido mayores a mil quinientas (1,500) Unidades Impositivas Tributarias del ejercicio en curso, deberán llevar un sistema de contabilidad de costos, cuya información deberá ser anotado en los siguientes registros: Registro de Costos, Registro de Inventario Permanente en Unidades Físicas y Registro de Inventario Permanente Valorizado.
- b) Aquellos que deben llevar un sistema de contabilidad de costos basado en registros de inventario permanente en unidades físicas o valorizados o los que sin estar obligados opten por llevarlo regularmente, podrán deducir pérdidas por faltantes de inventario, en cualquier fecha dentro del ejercicio, siempre que los inventarios físicos y su valorización hayan sido aprobados por los responsables de su ejecución y además cumplan con lo dispuesto en el segundo párrafo del inciso c) del Artículo 21° del Reglamento.
- c) No podrán variar el método de valuación de existencias sin autorización de la SUNAT y surgirá efectos a partir del ejercicio siguiente a aquél en que se otorgue la aprobación, previa realización de los ajustes que dicha organización determine.

El Artículo 62° del T.U.O de la Ley del IR: “Los contribuyentes, empresas o sociedades que, en razón de la actividad que desarrollen, deban practicar inventario, valorarán sus existencias por su costo de adquisición o producción adoptando cualquiera de los siguientes métodos, siempre que se apliquen uniformemente de ejercicio en ejercicio:

- a) Las primeras entradas son las primeras salidas (PEPS).
- b) Promedio diario, mensual o anual (PONDERADO O MÓVIL).
- c) Identificación específica.
- d) Inventario al detalle o por menor.
- e) Existencias básicas.

El reglamento podrá establecer, para los contribuyentes, empresarios o sociedades, en función a los ingresos anuales o por la naturaleza de sus actividades, obligaciones especiales relativas a la forma en que deben llevar sus inventarios y contabilizar sus costos.

En el Artículo 22° del TUO de la Ley del IGV e ISC, en su tercer párrafo: La desaparición, destrucción o pérdida de sus bienes cuya adquisición ha generado un crédito fiscal, así como la de bienes terminados en cuya elaboración se utilicen bienes e insumos cuya adquisición también ha generado crédito fiscal, para determinar la pérdida del mismo. En todos los casos, el reintegro del crédito fiscal deberá efectuarse en la fecha en que

corresponda declarar las operaciones que se realicen en el período tributario en que se produzcan los hechos que originan el mismo. Se excluyen de la obligación del reintegro:

- a) La desaparición, destrucción o pérdida de bienes que se produzcan por caso fortuito o fuerza mayor;
- b) La desaparición, destrucción o pérdida de bienes por delitos cometidos en perjuicio del contribuyente por sus dependientes o terceros;
- c) La venta de los bienes del activo fijo que se encuentren totalmente depreciados.
- d) Las mermas y desmedros acreditados.

De acuerdo a nuestra problemática y los aspectos teóricos mencionados, se planteó como problemática la siguiente pregunta ¿Cuál es la incidencia del control de inventario en la situación financiera y tributaria en la empresa “Inversiones y Distribuciones V&G S.A.C.” en el año 2018?

Como justificación del estudio esta investigación ha seguido los criterios de acuerdo con Hernández, Fernández, & Baptista (2014, p.149) el presente trabajo de investigación se acredita en los siguientes criterios: en el ámbito de conveniencia, ya que servirá para determinar que tanto influye el tener un apropiado control de inventarios, así mismo la importancia que este debe tener dentro de una empresa. Por su relevancia social, refleja un impacto tanto social como económico ya que, si se mantiene un adecuado manejo de inventarios y controlando el stock en almacén, ayudaría a atender al cliente de una manera rápida y que pueda este salir satisfecho con la atención presentada. Sus implicancias prácticas, de la presente investigación son de gran importancia, ya que servirán a las empresas que presenten el mismo problema, poder identificar rápidamente las imperfecciones que estas tengan realizando un uso apropiado del control de inventarios y así confortar sus debilidades a futuro. En cuanto a su valor teórico, en esta investigación se realizará bajo los argumentos y definiciones del control de inventarios según Espinoza (2013). El control de inventario es la parte principal e importante de toda empresa, por ello es necesario darles un manejo correcto a los inventarios para alcanzar los mejores resultados económicos. Respecto a la situación financiera y tributaria se trabajarán bajo la teoría de Maldonado (2015) y Muzio (2015). Finalmente se consideró que tiene utilidad metodológica, ya que la presente investigación permite ejecutar una investigación descriptiva tomando como base las variables el control de inventario y la situación financiera

y tributaria, dimensionarlas y usando técnicas de recopilación de datos como cuestionarios y análisis documental.

Para ello se planteó como hipótesis general que el control de inventario incide positivamente en la situación financiera y tributaria de la empresa Inversiones y Distribuciones V&G S.A.C.

Esta investigación pretende alcanzar el siguiente objetivo general que es determinar la incidencia del control de inventario en la situación financiera y tributaria en la empresa Inversiones y Distribuciones V&G S.A.C. en cuanto a los objetivos específicos se realizara la descripción del procedimiento de compras y almacenamiento de las existencias de la empresa Inversiones y Distribuciones V&G S.A.C. Describir el control de inventario de la empresa Inversiones y Distribuciones V&G S.A.C. Analizar la situación financiera y tributaria en la empresa Inversiones y Distribuciones V&G S.A.C. y Proponer un plan de mejora del control de inventario para mejorar la situación financiera y tributaria en la empresa Inversiones y Distribuciones V&G S.A.C.

II. MÉTODO

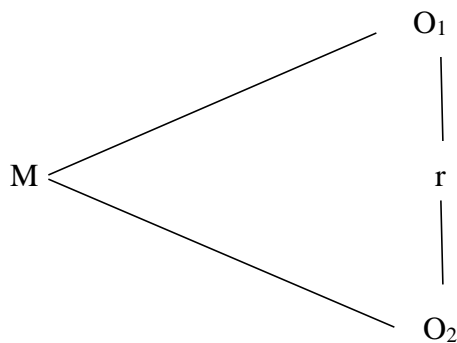
2.1. Tipo y Diseño de investigación

2.1.1. No experimental - Transversal

Hernández (2014, p. 151), describe de la siguiente manera: Es la que se ejecuta sin que se manipule deliberadamente las variables.

Es decir, se refiere a una investigación donde no realizamos una variación intencional de las variables independientes. Lo que hacemos en esta investigación es describir las relaciones entre dos variables en un momento determinado, observar fenómenos tal y como se dan en su contexto natural para después analizarlos.

En la presente investigación el investigador no manipulará los datos toda vez que son hechos que ya se han suscitados y la información recopilada son efectos reales, por lo tanto, se observarán los datos y después se analizarán.



Dónde:

M: Empresa Inversiones y Distribuciones V&G S.A.C.

O₁: observación de la variable 1 (control de inventarios)

O₂: observación de la variable 2 (situación financiera y tributaria)

r: correlación entre dichas variables (incidencia)

2.2. Operacionalización de Variables

2.2.1. Variable independiente: Control de inventarios

2.2.2. Variable dependiente: Situación Financiera y tributaria

OPERACIONALIZACIÓN DE VARIABLES

VARIABLES	DEFINICIÓN CONCEPTUAL	DEFINICIÓN OPERACIONAL	DIMENSIÓN	INDICADORES	ESCALA DE MEDICIÓN	PREGUNTAS
CONTROL DE INVENTARIO	Orlando Espinoza (2013) El control de inventarios es un método que permite a las empresas comprender las cantidades existente de productos disponibles para la venta, en un lugar y tiempo determinado.	Los inventarios serán controlados mediante un método de control de inventarios, encuesta, y revisión de facturas y guías de remisión.	ALMACÉN	Número de valuación y Control de Inventarios Utilizados	Nominal	1, 2,3,4,5,6,11
			COMPRAS	Número de Facturas y Guías de Remisión	Por razón	12,13
SITUACIÓN FINANCIERA Y TRIBUTARIA	Según Hernández, (2014) suministran información acerca de la situación financiera, desempeño y cambios en la situación financiera para presenciar a una extensa gama de usuarios en la toma de decisiones económicas. Muzio (2015), “Es una verificación que se realiza sobre la información de una empresa, con el fin de notificar a los interesados sobre el cumplimiento e incumplimiento de las obligaciones tributarias.	Las variables situación financiera y tributaria serán evaluados por medio de los estados financieros.	VENTAS	Número de Facturas y Boletas de Ventas		7,8,9,10
			ESTADO DE SITUACIÓN FINANCIERA	%Ratio de rentabilidad. % Ratio de Gestión		14,15
			ESTADO DE RESULTADOS			
			CUMPLIMIENTO DE LAS OBLIGACIONES TRIBUTARIAS FORMALES	%Ratio de Liquidez Número de libros y registros contables obligados a llevar de acuerdo a la ley del impuesto a la Renta		

2.3. Población, muestra y muestreo

2.3.1. Población

La empresa Inversiones y Distribuciones V&G S.A.C. Trujillo.

2.3.2. Muestra:

La empresa Inversiones y Distribuciones V&G S.A.C. Trujillo, año 2018.

2.3.3. Muestreo:

Se utilizó la técnica del muestreo casual ya que nosotros utilizamos a toda la población en mención.

2.4. Técnicas e instrumentos de recolección de datos, validez y confiabilidad

2.4.1. Técnicas

2.4.1.1. Análisis documental:

Utilizo la documentación relacionada con el control de inventarios y analizo la información de los estados financieros de la empresa Inversiones Y Distribuciones V&G S.A.C.

2.4.1.2. Encuesta:

Se realizó encuestas a los trabajadores del área de almacén de la empresa Inversiones y Distribuciones V&G S.A.C. con el propósito de obtener información acerca del control de inventarios

2.4.1.3. Ficha de control de Inventario:

Utilizaremos esta ficha donde se evidenciará las entradas y salidas de mercadería, mostrando el documento que sustente la operación; sea de compra (entrada) o sea de venta (salida).

2.4.2. Instrumentos:

2.4.2.1. Ficha de análisis documental:

En la ficha de análisis documental se registró la información acerca del control de inventarios y del análisis de los estados financieros Inversiones y Distribuciones V&G S.A.C.

2.4.2.2. Cuestionario:

Este instrumento sirvió para formular preguntas a los trabajadores de la empresa con la finalidad de conseguir información acerca del control de inventarios

2.4.2.3. Hoja de registro de datos:

El propósito de esta ficha de inventario es corroborar el stock final de mercadería de los diferentes productos que muestra contabilidad en los estados financieros (anexos del elemento 2)

2.4.3. Validez:

Los instrumentos fueron validados a través del Criterio de Juicios de Expertos, se contó con la participación de tres docentes de la universidad, dos Magister y un Doctor, quienes validaron el cuestionario. El instrumento que medirá los indicadores va a indicar el grado con que pueden inferirse conclusiones a partir de los resultados obtenidos.

2.5. Procedimiento:

Se solicitó a la empresa los datos relacionados al área de almacén tales como su registro de inventarios así mismo sus estados financieros para poder realizar el análisis y comparación, de la misma manera se solicitó acceder a una entrevista al personal del área de almacén para que puedan responder las preguntas planteadas respecto al control que se tiene en dicha área.

2.6. Métodos de análisis de datos

Con la investigación obtenida de la empresa se analizarán los estados financieros, para reflejar los cambios positivamente en la situación financiera y tributaria de la empresa.

Esta información será procesada con su respectivo tratamiento estadístico para presentarlos en gráficos y tablas con sus correspondientes descripciones e interpretaciones mediante los sistemas operativos Microsoft Office Excel y Word.

2.7. Aspectos éticos

El presente trabajo de investigación está basado en hechos totalmente reales. Los datos e información brindados por la empresa se manejaron con total confidencialidad. La investigación fue efectuada de manera minuciosa y detallada con la finalidad de examinar cada detalle que ayude en la solución del problema.

III. RESULTADOS

GENERALIDADES DE LA EMPRESA

La empresa Inversiones y Distribuciones V&G S.A.C. según escritura pública fue fundada el 26 de diciembre del 2008, con RUC 20482076182 y como representante legal el señor Santiago Vigo Torres. Iniciando sus operaciones como una empresa familiar, ubicándose en la calle Sinchi Roca Nro. 1150 Urb. Palermo. Es una empresa de servicios públicos domiciliarios dedicada a la comercialización y distribución de artículos descartables, menaje para el hogar y cristalería, constituida como Sociedad Anónima Cerrada.

Esta organización está constituida formalmente tiene todos los permisos necesarios para trabajar como son: Licencia de funcionamiento, certificado de defensa civil, licencia de carteles publicitarios, licencia de Letrero luminoso V, entre otros permisos.

Hoy en día la empresa se encuentra muy bien posicionada en cuanto a su rubro en el mercado ya que se cuenta con mayor variedad de productos, presenta precios bajos y competitivos, contando con personal idóneo para la adecuada atención a los clientes, alcanzando así la satisfacción de los clientes con los bienes y el idóneo servicio brindado.



Nota: Imagen tomada sobre la fachada de la empresa

Según el Objetivo específico N° 1

DESCRIPCIÓN DEL PROCEDIMIENTO DE COMPRAS Y ALMACENAMIENTO DE LAS EXISTENCIAS DE LA EMPRESA INVERSIONES Y DISTRIBUCIONES V&G S.A.C.

Para este objetivo se aplicaron los siguientes ítems:

COMPRAS

TABLA 1

PREGUNTA	SI	NO	TOTAL
¿Las compras se realizan por requerimiento de almacén?	4 67%	2 33%	6 100%

FIGURA 1



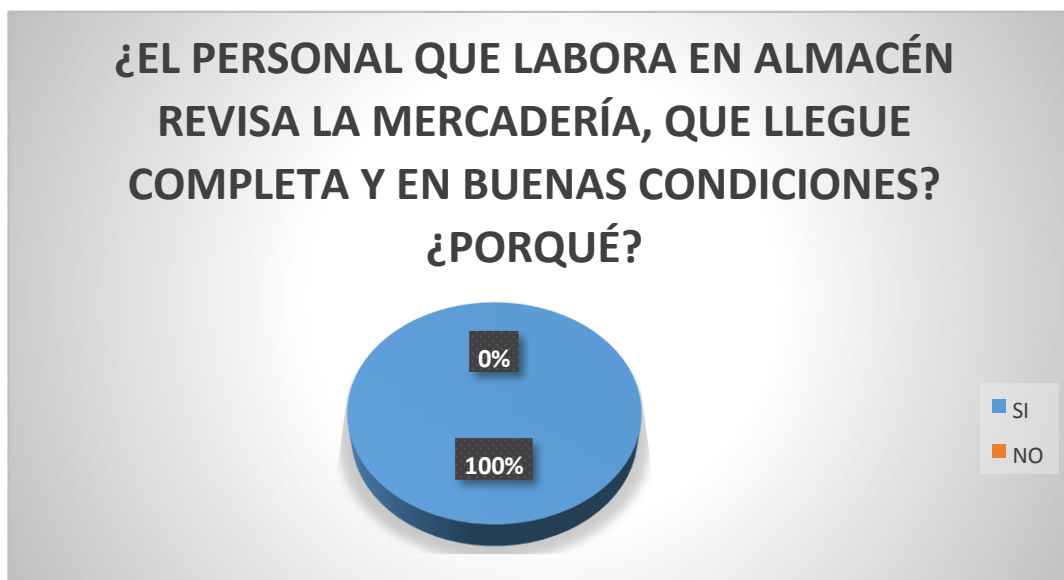
ANÁLISIS

El 67% de los trabajadores encuestados declararon que las compras se realizan por exigencia de almacén y el 33% de los trabajadores encuestados manifestaron que no.

TABLA 2

PREGUNTA	SI	NO	TOTAL
¿El personal que labora en almacén revisa la mercadería, que llegue completa y en buenas condiciones? ¿Por qué?	6 100%	0 0%	6 100%

FIGURA 2



ANÁLISIS

El 100% de los trabajadores encuestados confirma que si revisan la mercadería que venga completa y en buenas condiciones.

TABLA 3

PREGUNTA	SI	NO	TOTAL
¿Se verifica que la mercadería recibida coincida con lo que señala la guía de remisión/factura?	6 100%	0 0%	6 100%

FIGURA 3



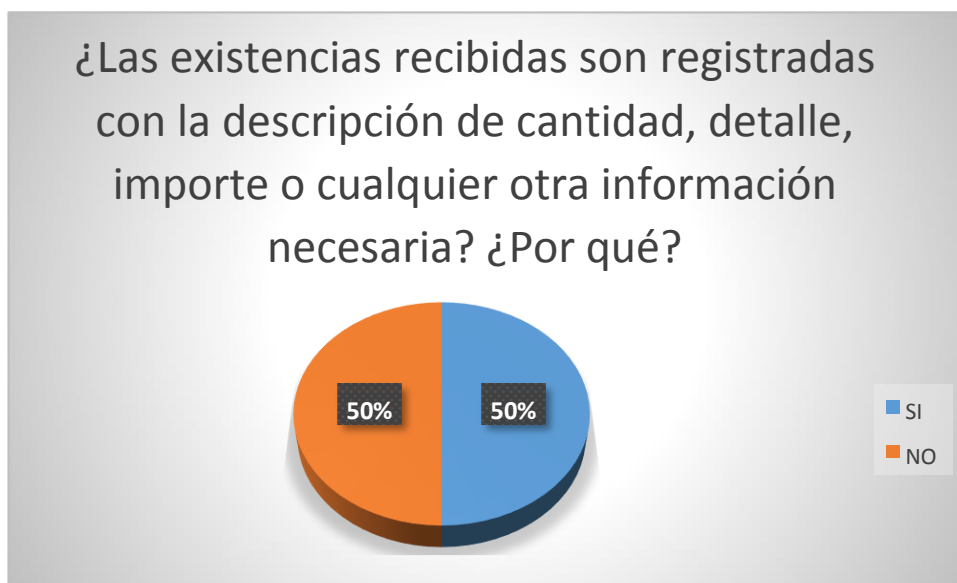
ANÁLISIS

El 100% de los trabajadores encuestados afirmaron que si se verifica la mercadería con su guía de remisión y factura correspondiente.

TABLA 4

PREGUNTA	SI	NO	TOTAL
¿Las existencias recibidas son registradas con la descripción de cantidad, detalle, importe o cualquier otra información necesaria? ¿Por qué?	3 50%	3 50%	6 100%

FIGURA 4



ANÁLISIS

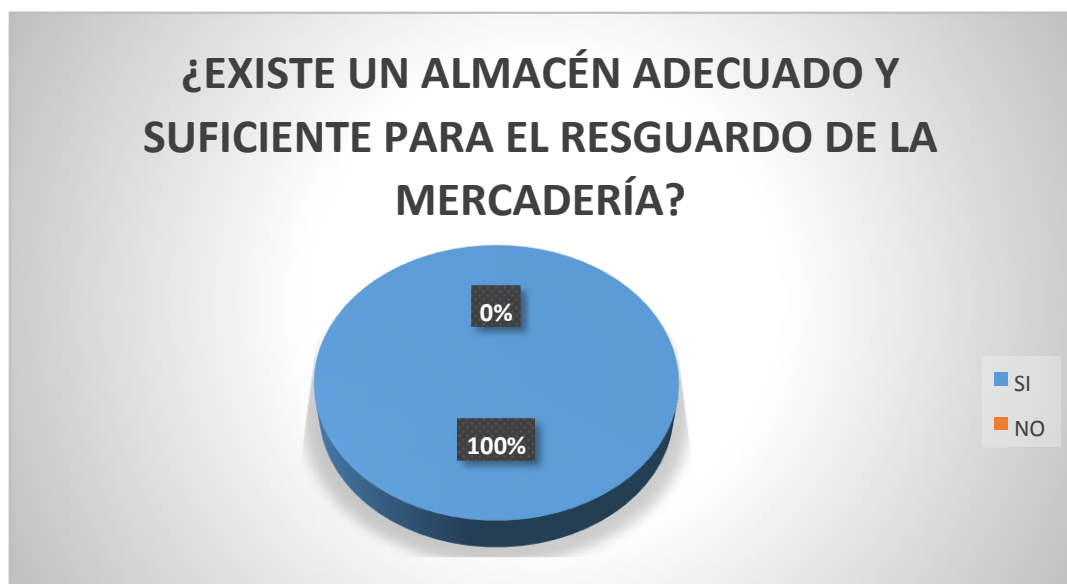
El 50% de los encuestados afirma que las existencias que son recibidas son registradas solo describiendo el nombre y colocando la cantidad del producto que ingresó, mientras que el otro 50% de los encuestados menciona que no se registran las existencias recibidas.

ALMACÉN

TABLA 5

PREGUNTA	SI	NO	TOTAL
¿Existe un almacén adecuado y suficiente para el resguardo de la mercadería?	6 100%	0 0%	6 100%

FIGURA 5



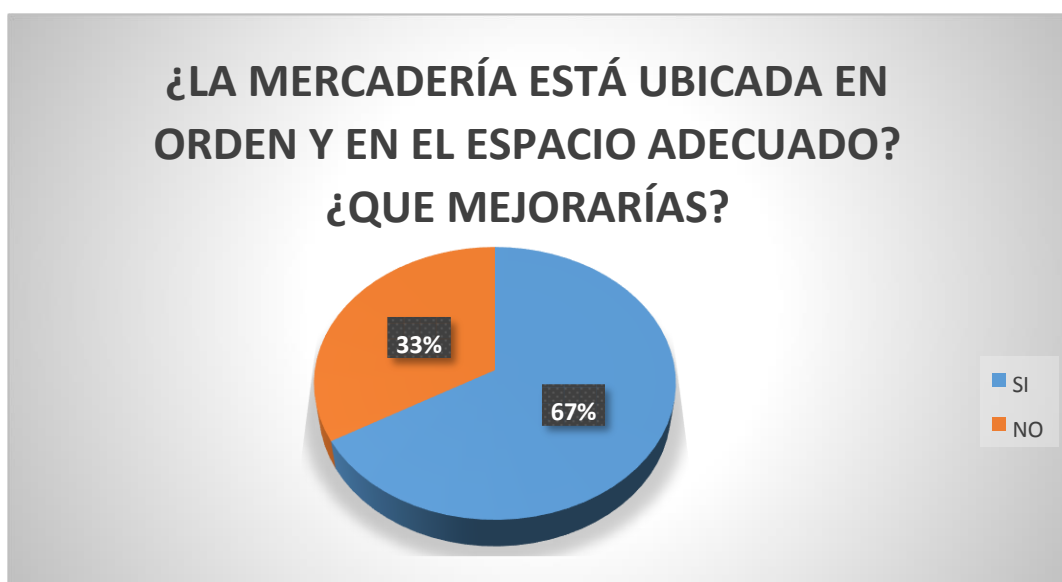
ANÁLISIS:

El 100% de los trabajadores encuestados afirma que la empresa si cuenta con un almacén adecuado y suficiente para el resguardo de la mercadería.

TABLA 6

PREGUNTA	SI	NO	TOTAL
¿La mercadería está ubicada en orden y en el espacio adecuado?	4 67%	2 33%	6 100%

FIGURA 6



ANÁLISIS

El 67% de los trabajadores encuestados afirma que la mercadería sí está ubicada en orden y en el espacio adecuado, mientras que el 33% de los trabajadores encuestados dicen que la mercadería en su totalidad no está en orden ni en el espacio adecuado.

TABLA 7

PREGUNTA	SI	NO	TOTAL
-----------------	-----------	-----------	--------------

¿Se hace un conteo de la mercadería para identificar faltantes? ¿Cada cuánto tiempo?	3	3	6
	50%	50%	100%

FIGURA 7



ANÁLISIS

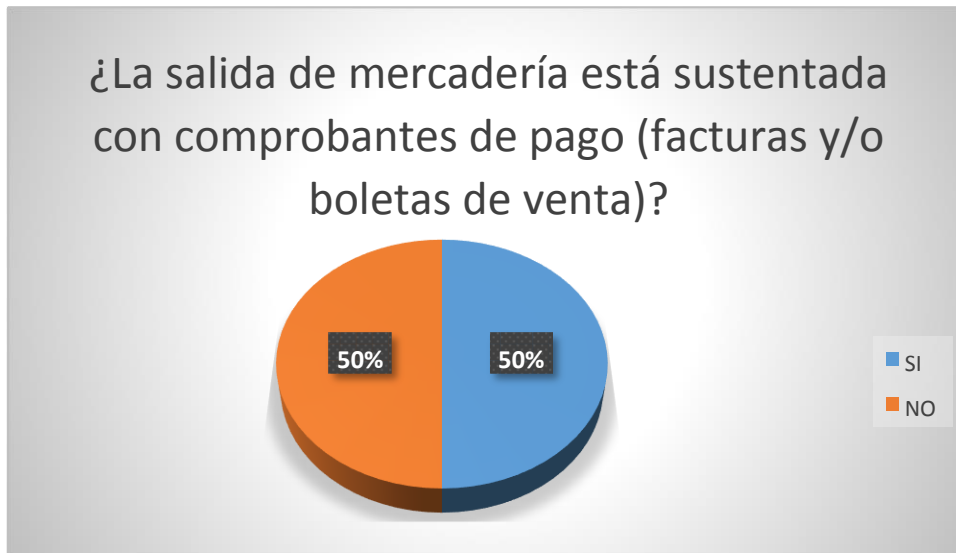
El 50% de los encuestados afirma que se hace un conteo de la mercadería para poder identificar faltantes, realizándolo una vez al mes de manera consecutiva.

TABLA 8

PREGUNTA	SI	NO	TOTAL
-----------------	-----------	-----------	--------------

¿La salida de mercadería está sustentada con comprobantes de pago (facturas y/o boletas de venta)?	3	3	6
	50%	50%	100%

FIGURA 8



ANÁLISIS

El 50% de los encuestados afirma que la salida de mercadería es sustentada con comprobantes de pago.

TABLA 9

PREGUNTA	SI	NO	TOTAL
-----------------	-----------	-----------	--------------

¿Se dan descuentos o bonificaciones a los clientes, por las cantidades que compran?	4	2	6
	67%	33%	100%

FIGURA 9



ANÁLISIS

El 67% de los encuestados afirma que se ofrecen descuentos o bonificaciones a los clientes, por las cantidades que compran.

COMENTARIO OBJETIVO ESPECÍFICO N° 1

Según la encuesta aplicada a los trabajadores del área de almacén de la empresa Inversiones y Distribuciones V&G S.A.C. Se analizaron los siguientes ítems correspondientes al primer objetivo de la presente investigación; de los cuales se puede

apreciar que para la figura 1 el 67% de los encuestados mencionó que las compras son realizadas por requerimiento de almacén según la revisión de su stock, para la figura 2 la totalidad de encuestados del área de almacén menciona que de la mercadería que es recibida, se verifica que este en buen estado para darle la conformidad al proveedor. En la figura 3 se puede verificar que el total de los encuestados menciona que se tiene que verificar que la factura recibida exponga lo mismo que las guías de remisión de tal manera que se pueda dar conformidad a la recepción. En la figura 4 se puede observar que para ese ítem se origina un dilema debido a que el 50 % menciona que al momento de registrar la mercadería que ingresa en almacén realiza todo el protocolo establecido, registrando todos los datos posibles para poder manejar el inventario correctamente, mientras tanto el otro 50% mencionaron desconocer los datos que se tienen que registrar. En la figura 5 la totalidad de los encuestados menciona que el almacén en el que trabajan no es suficiente para poder almacenar la mercadería. Para la figura 6 el 67% de encuestados menciona que mantienen su almacén en orden, colocando la mercadería adecuadamente y el 33% menciona que la mercadería no se puede ordenar de manera adecuada debido a la falta de espacio en el almacén, para la figura 7 el 50% de los encuestados resalta en que se hace un conteo de mercadería finalizando cada mes para poder determinar los faltantes y hacer requerimientos. Para la figura 8 el 50% de los encuestados menciona que para retirar mercadería de almacén se solicita el comprobante correspondiente, pero el otro 50% menciona que no es necesario para ellos solicitar el comprobante porque saben que producto sacar de almacén. Finalmente, para la figura 9 el personal encuestado en su mayoría menciona que al cliente que compre mercadería en cantidad se le ofrece un descuento según el producto. Luego de analizar cada ítem perteneciente a nuestro primer objetivo, para poder describir el tratamiento de compras y almacenamiento de los productos de una manera visual y dinámica se procedió a realizar un flujograma de procesos del área de almacén, el cual se muestra a continuación.

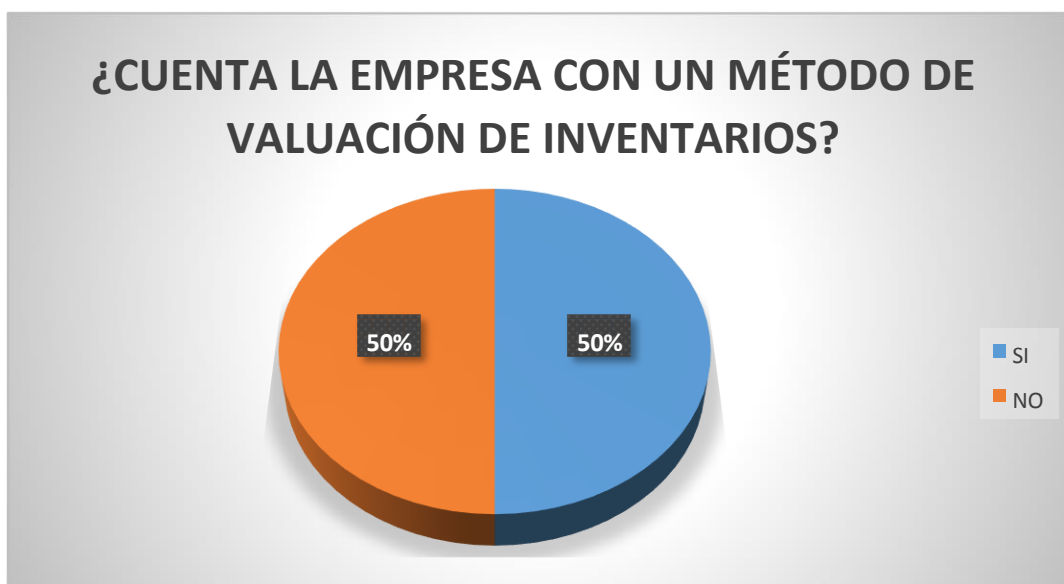
Según el objetivo específico N° 2

DESCRIBIR EL CONTROL DE INVENTARIO DE LA EMPRESA INVERSIONES Y DISTRIBUCIONES V&G S.A.C.

TABLA 10

PREGUNTA	SI	NO	TOTAL
¿Cuenta la empresa con un método de valuación de inventarios? ¿Cuál es? Explique	3 50%	3 50%	6 100%

FIGURA 10



ANÁLISIS

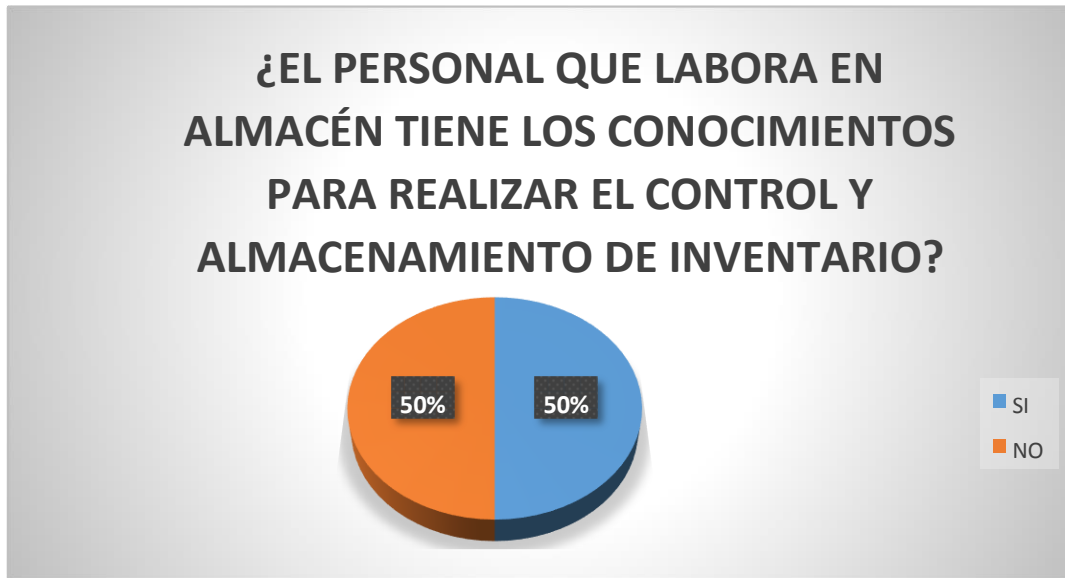
El 50% de los trabajadores encuestados afirma que la empresa no cuenta con un método de valuación de inventarios, mientras que el otro 50% indicaron que sí se cuenta con dicho método.

TABLA 11

PREGUNTA	SI	NO	TOTAL
	3	3	6

¿El personal que labora en almacén tiene los conocimientos para realizar el control y almacenamiento de inventario?	50%	50%	100%
---	-----	-----	------

FIGURA 11



ANÁLISIS

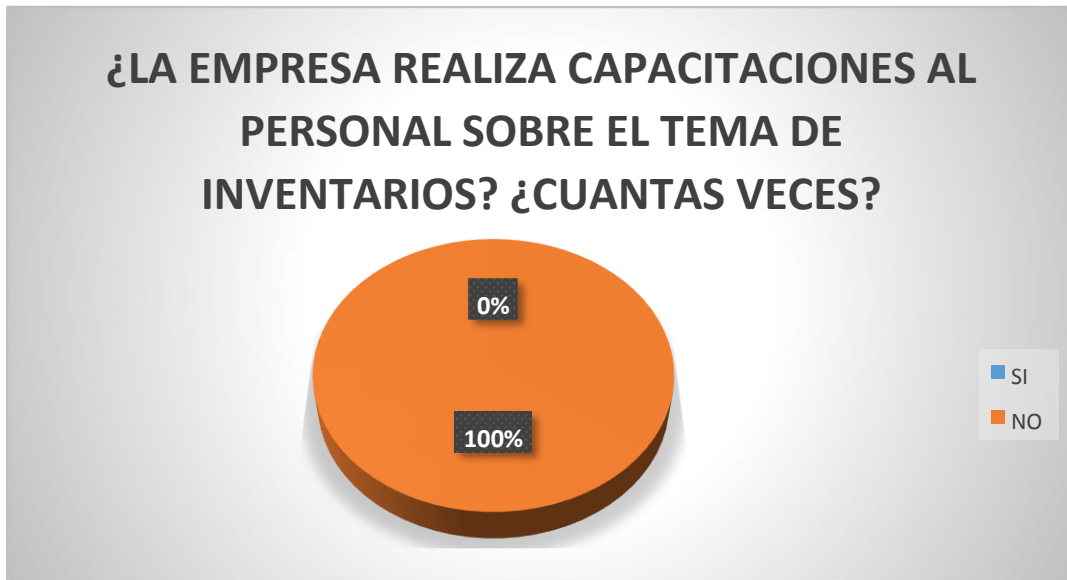
El 50% de los trabajadores encuestados afirma que, si tienen los conocimientos para realizar el control y almacenamiento de inventarios, mientras que el otro 50 % de los trabajadores encuestados responden que no tienen los conocimientos suficientes.

TABLA 12

PREGUNTA	SI	NO	TOTAL
----------	----	----	-------

¿La empresa realiza capacitaciones al personal sobre el tema de inventarios?	0	6	6
¿Cuántas veces?	0%	100%	100%

FIGURA 12



ANÁLISIS

El 100% de los trabajadores encuestados responden que la empresa no realiza capacitaciones sobre el tema de inventarios.

TABLA 13

PREGUNTA	SI	NO	TOTAL
-----------------	-----------	-----------	--------------

¿La empresa aplica una política de codificación en los inventarios? Explique y recomiende	6 100%	0 0%	6 100%
--	-----------	---------	-----------

FIGURA 13



ANÁLISIS

El 100% de los trabajadores encuestados afirma que la empresa si aplica una política de codificación en los inventarios.

TABLA 14

PREGUNTA	SI	NO	TOTAL
----------	----	----	-------

¿Existe deficiencia de inventarios en almacén?	3	3	6
	50%	50%	100%

FIGURA 14



ANÁLISIS

El 50% de los encuestados afirma que existen deficiencias de inventarios en almacén.

EL otro 50% de encuestados niega que exista una deficiencia de los inventarios en almacén.

TABLA 15

PREGUNTA	SI	NO	TOTAL
----------	----	----	-------

¿La empresa cuenta con un flujograma de procesos para el manejo y control adecuado de los inventarios?	0	6	6
	0%	100%	100%

FIGURA 15



ANÁLISIS

El 100% de los encuestados niega que la empresa con un flujograma de procesos para el manejo y control adecuado de los inventarios.

COMENTARIO OBJETIVO ESPECÍFICO N° 2

Aplicando la encuesta para el segundo objetivo de nuestra investigación y realizando un análisis a los ítems pertenecientes a este, y a los comentarios de los encuestados, determinamos describir de qué manera llevan el control de inventarios de la empresa Inversiones y Distribuciones V&G S.A.C.

Descripción del Control de Inventarios

- ✚ El encargado de la zona de almacén solicita verificar si existe stock suficiente caso contrario se realiza un pedido de compra dirigida al área administrativa.
- ✚ Gerencia es la encargada de comprobar el monto de los productos que se requieren de tal manera que se evalúe si existe liquidez en caja para realizar el pedido.
- ✚ Se realiza la orden de compra al proveedor, para que se atienda la mercadería en el plazo establecido.
- ✚ Al momento de recepcionar la mercadería se debe verificar la mercadería con la factura conjuntamente con la guía para darle la conformidad correspondiente.
- ✚ Se procede a realizar el registro de la mercadería ingresada en almacén.
- ✚ Al momento de retirar productos de almacén, el almacenero debe solicitar la documentación para poder retirar el producto.
- ✚ Consecuentemente debe registrar la salida del producto.
- ✚ Para poder verificar el stock de mercadería en almacén, se procede a realizar un inventario cada inicio de mes.
- ✚ Si en caso hubiera inconformidades en el inventario se procede a comunicar sobre los productos faltantes o sobrantes, para su respectivo análisis.
- ✚ Existen capacitaciones al personal en temas referidos a almacén.
- ✚ Se indica mediante flujograma cuáles son las funciones del personal y el proceso de almacenaje de mercadería.

Según el objetivo específico N° 3

**ANÁLISIS DE LA SITUACIÓN FINANCIERA Y TRIBUTARIA EN LA EMPRESA
INVERSIONES Y DISTRIBUCIONES V&G S.A.C.**

TABLA 16

BALANCE GENERAL	2018	2017	ANÁLISIS HORIZONTAL		ANÁLISIS VERTICAL	
			2018-2017	%	2018	2017
ACTIVO						
ACTIVO CORRIENTE						
EFFECT. Y EQUIVALENTE DE EFECTIVO	65,923.00	28,776.00	37,147.00	129%	1.36%	0.54%
CUENTAS POR COBRAR COM- TERCEROS	85,455.00	15,941.00	69,514.00	436%	1.77%	0.30%
EXISTENCIAS	2'907,159.00	3'508,629.00	-601,470.00	-17%	60.10%	66.26%
TOTAL DE ACTIVO CORRIENTE	3'058,537.00	3'553,346.00	-494,809.00	-14%	63.23%	67.11%
ACTIVO NO CORRIENTE						
INMUEBLES, MAQU. Y EQUIPOS	2'371,106.00	2'371,106.00	0	0%	49.02%	44.78%
DEPRECIACIÓN ACUMULADA	-592,771.00	-629,339.00	36,568.00	-6%	-12.26%	-11.89%
TOTAL DE ACTIVO NO CORRIENTE	1'778,335.00	1'741,767.00	36,568.00	-2%	36.77%	32.89%
TOTAL ACTIVO	4'836,872.00	5'295,113	-458,241.00	-9%	100%	100%
PASIVO Y PATRIMONIO						
PASIVO						
TRIBUTOS POR PAGAR	42,947.00	73,702.00	-30,755.00	42%	0.89%	1.39%
CUENTAS POR PAGAR COM.-TERCEROS	763,441.00	622,207.00	141,234.00	23%	15.78%	11.75%
OBLIGACIONES FINANCIERAS	1'396,934.00	2'097,571.00	-700,631.00	-33%	28.88%	39.61%
TOTAL PASIVO	2'203,322.00	2'793,480.00	-590,158.00	-21%	45.55%	52.76%
PATRIMONIO						
CAPITAL	1'733,000.00	1'733,000.00	0	0%	35.83%	32.73%
RESULTADOS ACUMULADOS	666,370.00	594,181.00	72,189.00	12%	13.78%	11.22%
UTILIDAD DEL EJERCICIO	234,180.00	174,452.00	59,728.00	34%	4.84%	3.29%
TOTAL PASIVO Y PATRIMONIO	4'836,872.00	5'295,113.00	-458,241.00	9%	100%	100%

COMENTARIO

Se observa el análisis vertical y horizontal del balance general, periodos 2017 – 2018.

ANÁLISIS HORIZONTAL 2018-2017

- La cuenta Efectivo y Equivalente de Efectivo ha aumentado en un 129% en el año 2018, por lo que ha tenido más ventas e ingresos y menos obligaciones por pagar.
- La cuenta por cobrar comerciales terceros, aumento en un 436% en el año 2018 debido a que a clientes fijos se les comenzó a vender al crédito y por medio de canje de letras.
- La cuenta de Existencias disminuyó en un 17% en el año 2018, lo que significa que su mercadería está rotando adecuadamente y no llega con un stock final muy elevado a fin de año.
- La cuenta Depreciación acumulada disminuyó en un 6% en el año 2018 ya que hubo activos que llegaron a su vida útil de depreciación.
- El rubro de Tributos por Pagar disminuyo en un 42% en el año 2018 debido a que tiene saldos a favor que se utilizan contra el IGV o IR.
- El rubro de Cuentas por Pagar Comerciales Terceros aumentó en un 23% en el año 2018, lo que significa que está haciendo compras de mercaderías al crédito, endeudándose con los proveedores
- La cuenta Obligaciones Financieras ha disminuido en 33% debido a que ya no debe a muchas entidades financieras.

ANÁLISIS VERTICAL DEL AÑO 2018

- El 60.10% de los activos está representado por las Existencias constituido por todos los bienes disponibles para su comercialización, expresado en soles con un total de S/2'907,159.00; Inmuebles, maquinarias y equipo representa el 49.02% del total de los activos, el 1.36% de Efectivo y Equivalente y el 177% de cuentas por cobrar representan la caja de la empresa.
- De las cuentas del pasivo y patrimonio el 15.75% está representado por las cuentas por pagar comerciales terceros, el 0.89 % representa los tributos por pagar y las obligaciones financieras representa el 28.88%, menos endeudamiento con las entidades financieras.
- El capital representa el 35.83% constituye los aportes de los socios, el 13.78% corresponde a resultados acumulados que a la fecha no han sido capitalizados. La utilidad del ejercicio solo representa el 4.84%.

ANÁLISIS VERTICAL DEL AÑO 2017

- ✓ La cuenta más importe es Mercaderías que representa el 66.26% del Total Activo, seguido de Inmuebles, Maquinaria y Equipo que constituye el 44.78%, el efectivo y equivalente de efectivo corresponde el 054%.
- ✓ De las cuentas del pasivo y patrimonio el 11.75% está representado por las cuentas por pagar comerciales terceros, el 1.39% corresponde a Tributos por pagar, las Obligaciones financieras representa el 39.61%.
- ✓ El capital representa el 32.73% que constituyen los aportes de los socios, los resultados acumulados representan un 11.22%, y el Resultado del ejercicio representado por 3.29%.

TABLA 17

INVERSIONES Y DISTRIBUCIONES V&G SRL						
ESTADO DE RESULTADOS						
POR LOS PERÍODOS TERMINADOS AL 31 DE DICIEMBRE DEL 2018 Y 2017 (EN MILES DE SOLES)			ANÁLISIS HORIZONTAL		ANÁLISIS VERTICAL	
	AL 31 DE DIC. 2018	AL 31 DE DIC.2017	2018-2017	%	2018	2017
VENTAS	6'669,096.00	6'195,652.00	473,444.00	8%	100%	100%
COSTO DE VENTAS	-5'947,720.00	-5'501,196.00	-446,524.00	8%	89.18%	88.79%
GANANCIA(PERDIDA) BRUTA	721,376.00	694,456.00	26,920.00	4%	10.82%	11.21%
GASTOS DE VENTAS	-285,640.00	-305,902.00	20,262.00	-7%	4.28%	4.94%
GASTOS DE ADMINISTRACIÓN	-158,406.00	-178,602.00	20,196.00	-11%	2.38%	2.88%
RESULTADO ANTES DEL IMPUESTO A LAS GANANCIAS	277,330.00	209,952.00	67,378.00	32%	4.16%	3.39%
IMPUESTO A LA RENTA	-43,150.00	-35,500.00	-7,650.00	22%	0.65%	0.57%
UTILIDAD NETA DEL EJERCICIO	234,180.00	174,452.00	59,728.00	34%	3.51%	2.82%

COMENTARIO:

Se observa el análisis vertical y el análisis horizontal del estado de resultados, periodos 2017 – 2018.

ANÁLISIS VERTICAL DEL AÑO 2018

- Los ingresos obtenidos en el 2018 ascienden a S/ 6`669,096 y su costo de venta fue de S/ 5`947,720 que representa el 89.18% de los ingresos totales.
- De los gastos del año 2018, los gastos de ventas representan el 4.28% y el de Administración el 4.94%.
- La Utilidad antes del impuesto representa el 416% de las ventas totales.

ANÁLISIS VERTICAL DEL AÑO 2017

- ❖ Los ingresos obtenidos en el 2017 son de S/6`195,652 y su costo de venta fueron de 5`501,196 que representa el 8879% de los ingresos totales.
- ❖ De los gastos del año 2017 los gastos de ventas representan el 4.94% y el de administración 2.88% debido a que tenía más gente en planilla.
- ❖ La Utilidad antes del impuesta representa el 3.39% de las ventas totales, siendo un margen inferior a lo proyectado.

ANÁLISIS HORIZONTAL 2018-2017

- ✚ Las ventas del año 2018 han aumentado en 8% en comparación al año 2017, debido a que se están rotando mejor la mercadería, así mismo el costo de venta ha aumentado en un 8%.
- ✚ Los gastos de ventas han disminuido en un 7% porque ya no se invirtió en gastos de publicidad y los gastos de administración han disminuido en un 11% porque se han cancelado menos intereses.

**ANÁLISIS DE LA SITUACIÓN TRIBUTARIA EN LA EMPRESA INVERSIONES
Y DISTRIBUCIONES V&G S.A.C.**

REGISTRO DE INVENTARIO PERMANENTE VALORIZADO AÑO 2017

TABLA 18

PERÍODO: ENERO 2017

RUC: 20482076182

INVERSIONES Y DISTRIBUCIONES V&G SRL

ITEM	DESCRIPCIÓN	SALDO INICIAL	INGRESO			SALIDA				SALDO FINAL	TOTAL COSTO
			DÍA	GUÍA	CANTIDAD	DÍA	FACTURA	BOL ETA	CANTI DAD		
1	SET JARRA QUADRO X5	24	1	4-243			F-567		24	24	64.50
2	RALLADOR MULTIUSOS BASA	0	2	3-546	50		F-345		4	50	189.90
3	COLADOR 40 SALAZAR	77	3	3-3034	24	3-7	F-647		1	56	121.92
4	JARRA 0.70 LT COASPA	221	4						16		132.6
5	TACHO MAMUT 150 LT BASA	85	5	3-089			FT-32		6		152.56
6	SILLA WAWA SAONSA	108	6	4-0567					27		54.4
7	BALDE 13 LT II LUMSA	108	7				F-211		34		64.8
8	PAPELERA 12 CON PEDAL URPI	163	8	4-897					17		108.87
9	CAJA # 30 M&R	34	9	4-765			F-111		28		227.77
10	CESTO MOSCU QPLAST	108	10						51		508.86
11	BACIN EDUCADOR BASA	472	11	4-123			F-45		46		508.86
12	PLATILLO EDUCATIVO SALAZAR	278	12	3-765					109		424.24
13	SILLITA KUSI SAONSA	15	13				F-57		30		67.8
14	JUEGO DE VASO CERVECERO X 2 PZAS	56	14	4-654					19		146.05
15	PORTABOTELL A OFERTA	9	15						5		152.56
16	AZAFATE RED.ANTID.35.5 CM	263	16	2-765			F-87		189		379.22
17	CONTENEDOR ESCOLAR (SANDWICHER A)	42	17						36		141.46
18	CUCHARA SPAGUETTI M/P	87	18	2-486			F-56		59		489.41

COMENTARIO: Se observa el Inventario Permanente valorizado de Enero 2017.

REGISTRO DE INVENTARIO PERMANENTE VALORIZADO AÑO 2017

TABLA 19

PERÍODO: FEBRERO 2017

RUC: 20482076182

INVERSIONES Y DISTRIBUCIONES V&G SRL

ITEM	DESCRIPCIÓN	SALDO INICIAL	INGRESO			SALIDA				SALDO FINAL	TOTAL COSTO
			DÍA	GUÍA	CANTIDAD	DÍA	FACTURA	BOL ETA	CANTI DAD		
1	SET JARRA QUADRO X5	24	1	4-243			F-567		24	24	64.50
2	RALLADOR MULTIUSOS BASA	0	2	3-546	50		F-345		4	50	189.90
3	COLADOR SALAZAR 40	77	3	3-3034	24	3-7	F-647		1	56	121.92
4	JARRA 0.70 LT COASPA	221	4						16		132.6
5	TACHO MAMUT 150 LT BASA	85	5	3-089			FT-32		6		152.56
6	SILLA WAWA SAONSA	108	6	4-0567					27		54.4
7	BALDE 13 LT II LUMSA	108	7				F-211		34		64.8
8	PAPELERA 12 CON PEDAL URPI	163	8	4-897					17		108.87
9	CAJA # 30 M&R	34	9	4-765			F-111		28		227.77
10	CESTO MOSCU QPLAST	108	10						51		508.86
11	BACIN EDUCADOR BASA	472	11	4-123			F-45		46		508.86
12	PLATILLO EDUCATIVO SALAZAR	278	12	3-765					109		424.24
13	SILLITA KUSI SAONSA	15	13				F-57		30		67.8
14	JUEGO DE VASO CERVECERO X 2 PZAS	56	14	4-654					19		146.05
15	PORTABOTELLA OFERTA	9	15						5		152.56
16	AZAFATE RED.ANTID.35.5 CM	263	16	2-765			F-87		189		379.22
17	CONTENEDOR ESCOLAR (SANDWICHER A)	42	17						36		141.46
18	CUCHARA SPAGUETTI M/P	87	18	2-486			F-56		59		489.41
18	COOLER 4.5 LT DECORADO	34	19	4-546					09		64.41
20	PLATON CUADRADO BLANCO 11"	26	20				F-97		11		51.52

COMENTARIO:

Se observa el registro de inventario valorizado del mes Febrero 2017.

REGISTRO DE INVENTARIO PERMANENTE VALORIZADO AÑO 2017

TABLA 20

PERÍODO: MARZO 2017

RUC: 20482076182

INVERSIONES Y DISTRIBUCIONES V&G SRL

ITEM	DESCRIPCIÓN	SALDO INICIAL	INGRESO			SALIDA				SALDO FINAL	TOTAL COSTO
			DÍA	GUÍA	CANTIDAD	DÍA	FACTURA	BOL ETA	CANTI DAD		
1	SET JARRA QUADRO X5	24	1	4-243			F-567		24	24	64.50
2	RALLADOR MULTIUSOS BASA	0	2	3-546	50		F-345		4	50	189.90
3	COLADOR SALAZAR 40	77	3	3-3034	24	3-7	F-647		1	56	121.92
4	JARRA 0.70 LT COASPA	221	4						16		132.6
5	TACHO MAMUT 150 LT BASA	85	5	3-089			FT-32		6		152.56
6	SILLA WAWA SAONSA	108	6	4-0567					27		54.4
7	BALDE 13 LT II LUMSA	108	7				F-211		34		64.8
8	PAPELERA 12 CON PEDAL URPI	163	8	4-897					17		108.87
9	CAJA # 30 M&R	34	9	4-765			F-111		28		227.77
10	CESTO MOSCU QPLAST	108	10						51		508.86
11	BACIN EDUCADOR BASA	472	11	4-123			F-45		46		508.86
12	PLATILLO EDUCATIVO SALAZAR	278	12	3-765					109		424.24
13	SILLITA KUSI SAONSA	15	13				F-57		30		67.8
14	JUEGO DE VASO CERVECERO X 2 PZAS	56	14	4-654					19		146.05
15	PORTABOTELLA OFERTA	9	15						5		152.56
16	AZAFATE RED.ANTID.35.5 CM	263	16	2-765			F-87		189		379.22
17	CONTENEDOR ESCOLAR (SANDWICHER A)	42	17						36		141.46
18	CUCHARA SPAGUETTI M/P	87	18	2-486			F-56		59		489.41
18	COOLER 4.5 LT DECORADO	34	19	4-546					09		64.41
20	PLATON CUADRADO BLANCO 11"	26	20				F-97		11		51.52

COMENTARIO:

Se observa el registro de inventario valorizado del mes de Marzo 2017

REGISTRO DE INVENTARIO PERMANENTE VALORIZADO AÑO 2017

TABLA 21

PERÍODO: ABRIL 2017

RUC: 20482076182

INVERSIONES Y DISTRIBUCIONES V&G SRL

ITEM	DESCRIPCIÓN	SALDO INICIAL	INGRESO			SALIDA				SALDO FINAL	TOTAL COSTO
			DÍA	GUÍA	CANTIDAD	DÍA	FACTURA	BOL ETA	CANTI DAD		
1	SET JARRA QUADRO X5	24	1	4-243			F-567		24	24	64.50
2	RALLADOR MULTIUSOS BASA	0	2	3-546	50		F-345		4	50	189.90
3	COLADOR 40 SALAZAR	77	3	3-3034	24	3-7	F-647		1	56	121.92
4	JARRA 0.70 LT COASPA	221	4						16		132.6
5	TACHO MAMUT 150 LT BASA	85	5	3-089			FT-32		6		152.56
6	SILLA WAWA SAONSA	108	6	4-0567					27		54.4
7	BALDE 13 LT II LUMSA	108	7				F-211		34		64.8
8	PAPELERA 12 CON PEDAL URPI	163	8	4-897					17		108.87
9	CAJA # 30 M&R	34	9	4-765			F-111		28		227.77
10	CESTO MOSCU QPLAST	108	10						51		508.86
11	BACIN EDUCADOR BASA	472	11	4-123			F-45		46		508.86
12	PLATILLO EDUCATIVO SALAZAR	278	12	3-765					109		424.24
13	SILLITA KUSI SAONSA	15	13				F-57		30		67.8
14	JUEGO DE VASO CERVECERO X 2 PZAS	56	14	4-654					19		146.05
15	PORTABOTELL A OFERTA	9	15						5		152.56
16	AZAFATE RED.ANTID.35.5 CM	263	16	2-765			F-87		189		379.22
17	CONTENEDOR ESCOLAR (SANDWICHER A)	42	17						36		141.46
18	CUCHARA SPAGUETTI M/P	87	18	2-486			F-56		59		489.41
18	COOLER 4.5 LT DECORADO	34	19	4-546					09		64.41
20	PLATON 11" CUADRADO BLANCO	26	20				F-97		11		51.52

COMENTARIO:

Se puede observar el registro de inventario valorizado del mes de Abril 2017

REGISTRO DE INVENTARIO PERMANENTE VALORIZADO AÑO 2017

TABLA 22

PERÍODO: MAYO 2017

RUC: 20482076182

INVERSIONES Y DISTRIBUCIONES V&G SRL

ITEM	DESCRIPCIÓN	SALDO INICIAL	INGRESO			SALIDA				SALDO FINAL	TOTAL COSTO
			DÍA	GUÍA	CANTIDAD	DÍA	FACTURA	BOL ETA	CANTI DAD		
1	SET JARRA QUADRO X5	24	1	4-243			F-567		24	24	64.50
2	RALLADOR MULTIUSOS BASA	0	2	3-546	50		F-345		4	50	189.90
3	COLADOR SALAZAR 40	77	3	3-3034	24	3-7	F-647		1	56	121.92
4	JARRA 0.70 LT COASPA	221	4						16		132.6
5	TACHO MAMUT 150 LT BASA	85	5	3-089			FT-32		6		152.56
6	SILLA WAWA SAONSA	108	6	4-0567					27		54.4
7	BALDE 13 LT II LUMSA	108	7				F-211		34		64.8
8	PAPELERA 12 CON PEDAL URPI	163	8	4-897					17		108.87
9	CAJA # 30 M&R	34	9	4-765			F-111		28		227.77
10	CESTO MOSCU QPLAST	108	10						51		508.86
11	BACIN EDUCADOR BASA	472	11	4-123			F-45		46		508.86
12	PLATILLO EDUCATIVO SALAZAR	278	12	3-765					109		424.24
13	SILLITA KUSI SAONSA	15	13				F-57		30		67.8
14	JUEGO DE VASO CERVECERO X 2 PZAS	56	14	4-654					19		146.05
15	PORTABOTELLA OFERTA	9	15						5		152.56
16	AZAFATE RED.ANTID.35.5 CM	263	16	2-765			F-87		189		379.22
17	CONTENEDOR ESCOLAR (SANDWICHER A)	42	17						36		141.46
18	CUCHARA SPAGUETTI M/P	87	18	2-486			F-56		59		489.41
18	COOLER 4.5 LT DECORADO	34	19	4-546					09		64.41
20	PLATON CUADRADO BLANCO 11"	26	20				F-97		11		51.52

COMENTARIO:

Se puede observar el registro de inventario valorizado del mes de Mayo 2017.

REGISTRO DE INVENTARIO PERMANENTE VALORIZADO AÑO 2017

TABLA 23

PERÍODO: JUNIO 2017

RUC: 20482076182

INVERSIONES Y DISTRIBUCIONES V&G SRL

ITEM	DESCRIPCIÓN	SALDO INICIAL	INGRESO			SALIDA				SALDO FINAL	TOTAL COSTO
			DÍA	GUÍA	CANTIDAD	DÍA	FACTURA	BOL ETA	CANTI DAD		
1	SET JARRA QUADRO X5	24	1	4-243			F-567		24	24	64.50
2	RALLADOR MULTIUSOS BASA	0	2	3-546	50		F-345		4	50	189.90
3	COLADOR SALAZAR 40	77	3	3-3034	24	3-7	F-647		1	56	121.92
4	JARRA 0.70 LT COASPA	221	4						16		132.6
5	TACHO MAMUT 150 LT BASA	85	5	3-089			FT-32		6		152.56
6	SILLA WAWA SAONSA	108	6	4-0567					27		54.4
7	BALDE 13 LT II LUMSA	108	7				F-211		34		64.8
8	PAPELERA 12 CON PEDAL URPI	163	8	4-897					17		108.87
9	CAJA # 30 M&R	34	9	4-765			F-111		28		227.77
10	CESTO MOSCU QPLAST	108	10						51		508.86
11	BACIN EDUCADOR BASA	472	11	4-123			F-45		46		508.86
12	PLATILLO EDUCATIVO SALAZAR	278	12	3-765					109		424.24
13	SILLITA KUSI SAONSA	15	13				F-57		30		67.8
14	JUEGO DE VASO CERVECERO X 2 PZAS	56	14	4-654					19		146.05
15	PORTABOTELLA OFERTA	9	15						5		152.56
16	AZAFATE RED.ANTID.35.5 CM	263	16	2-765			F-87		189		379.22
17	CONTENEDOR ESCOLAR (SANDWICHER A)	42	17						36		141.46
18	CUCHARA SPAGUETTI M/P	87	18	2-486			F-56		59		489.41
18	COOLER 4.5 LT DECORADO	34	19	4-546					09		64.41
20	PLATON CUADRADO BLANCO 11"	26	20				F-97		11		51.52

COMENTARIO:

Se puede observar el Registro de Inventario Valorizado del mes de Junio 2017.

REGISTRO DE INVENTARIO PERMANENTE VALORIZADO AÑO 2017

TABLA 24

PERÍODO: JULIO 2017

RUC: 20482076182

INVERSIONES Y DISTRIBUCIONES V&G SRL

ITEM	DESCRIPCIÓN	SALDO INICIAL	INGRESO			SALIDA				SALDO FINAL	TOTAL COSTO
			DÍA	GUÍA	CANTIDAD	DÍA	FACTURA	BOL ETA	CANTI DAD		
1	SET JARRA QUADRO X5	24	1	4-243			F-567		24	24	64.50
2	RALLADOR MULTIUSOS BASA	0	2	3-546	50		F-345		4	50	189.90
3	COLADOR 40 SALAZAR	77	3	3-3034	24	3-7	F-647		1	56	121.92
4	JARRA 0.70 LT COASPA	221	4						16		132.6
5	TACHO MAMUT 150 LT BASA	85	5	3-089			FT-32		6		152.56
6	SILLA WAWA SAONSA	108	6	4-0567					27		54.4
7	BALDE 13 LT II LUMSA	108	7				F-211		34		64.8
8	PAPELERA 12 CON PEDAL URPI	163	8	4-897					17		108.87
9	CAJA # 30 M&R	34	9	4-765			F-111		28		227.77
10	CESTO MOSCU QPLAST	108	10						51		508.86
11	BACIN EDUCADOR BASA	472	11	4-123			F-45		46		508.86
12	PLATILLO EDUCATIVO SALAZAR	278	12	3-765					109		424.24
13	SILLITA KUSI SAONSA	15	13				F-57		30		67.8
14	JUEGO DE VASO CERVECERO X 2 PZAS	56	14	4-654					19		146.05
15	PORTABOTELLA OFERTA	9	15						5		152.56
16	AZAFATE RED.ANTID.35.5 CM	263	16	2-765			F-87		189		379.22
17	CONTENEDOR ESCOLAR (SANDWICHER A)	42	17						36		141.46
18	CUCHARA SPAGUETTI M/P	87	18	2-486			F-56		59		489.41
18	COOLER 4.5 LT DECORADO	34	19	4-546					09		64.41
20	PLATON 11" CUADRADO BLANCO	26	20				F-97		11		51.52

COMENTARIO:

Se puede observar el Registro de Inventario valorizado del mes de Julio 2017.

REGISTRO DE INVENTARIO PERMANENTE VALORIZADO AÑO 2017

TABLA 25

PERÍODO: AGOSTO 2017

RUC: 20482076182

INVERSIONES Y DISTRIBUCIONES V&G SRL

ITEM	DESCRIPCIÓN	SALDO INICIAL	INGRESO			SALIDA				SALDO FINAL	TOTAL COSTO
			DÍA	GUÍA	CANTIDAD	DÍA	FACTURA	BOL ETA	CANTI DAD		
1	SET JARRA QUADRO X5	24	1	4-243			F-567		24	24	64.50
2	RALLADOR MULTIUSOS BASA	0	2	3-546	50		F-345		4	50	189.90
3	COLADOR SALAZAR 40	77	3	3-3034	24	3-7	F-647		1	56	121.92
4	JARRA 0.70 LT COASPA	221	4						16		132.6
5	TACHO MAMUT 150 LT BASA	85	5	3-089			FT-32		6		152.56
6	SILLA WAWA SAONSA	108	6	4-0567					27		54.4
7	BALDE 13 LT II LUMSA	108	7				F-211		34		64.8
8	PAPELERA 12 CON PEDAL URPI	163	8	4-897					17		108.87
9	CAJA # 30 M&R	34	9	4-765			F-111		28		227.77
10	CESTO MOSCU QPLAST	108	10						51		508.86
11	BACIN EDUCADOR BASA	472	11	4-123			F-45		46		508.86
12	PLATILLO EDUCATIVO SALAZAR	278	12	3-765					109		424.24
13	SILLITA KUSI SAONSA	15	13				F-57		30		67.8
14	JUEGO DE VASO CERVECERO X 2 PZAS	56	14	4-654					19		146.05
15	PORTABOTELLA OFERTA	9	15						5		152.56
16	AZAFATE RED.ANTID.35.5 CM	263	16	2-765			F-87		189		379.22
17	CONTENEDOR ESCOLAR (SANDWICHER A)	42	17						36		141.46
18	CUCHARA SPAGUETTI M/P	87	18	2-486			F-56		59		489.41
18	COOLER 4.5 LT DECORADO	34	19	4-546					09		64.41
20	PLATON 11" CUADRADO BLANCO	26	20				F-97		11		51.52

COMENTARIO:

Se puede observar el registro de inventario valorizado del mes de Agosto 2017.

REGISTRO DE INVENTARIO PERMANENTE VALORIZADO AÑO 2017

TABLA 26

PERÍODO: SETIEMBRE 2017

RUC: 20482076182

INVERSIONES Y DISTRIBUCIONES V&G SRL

ITEM	DESCRIPCIÓN	SALDO INICIAL	INGRESO			SALIDA				SALDO FINAL	TOTAL COSTO
			DÍA	GUÍA	CANTIDAD	DÍA	FACTURA	BOL ETA	CANTI DAD		
1	SET JARRA QUADRO X5	24	1	4-243			F-567		24	24	64.50
2	RALLADOR MULTIUSOS BASA	0	2	3-546	50		F-345		4	50	189.90
3	COLADOR SALAZAR 40	77	3	3-3034	24	3-7	F-647		1	56	121.92
4	JARRA 0.70 LT COASPA	221	4						16		132.6
5	TACHO MAMUT 150 LT BASA	85	5	3-089			FT-32		6		152.56
6	SILLA WAWA SAONSA	108	6	4-0567					27		54.4
7	BALDE 13 LT II LUMSA	108	7				F-211		34		64.8
8	PAPELERA 12 CON PEDAL URPI	163	8	4-897					17		108.87
9	CAJA # 30 M&R	34	9	4-765			F-111		28		227.77
10	CESTO MOSCU QPLAST	108	10						51		508.86
11	BACIN EDUCADOR BASA	472	11	4-123			F-45		46		508.86
12	PLATILLO EDUCATIVO SALAZAR	278	12	3-765					109		424.24
13	SILLITA KUSI SAONSA	15	13				F-57		30		67.8
14	JUEGO DE VASO CERVECERO X 2 PZAS	56	14	4-654					19		146.05
15	PORTABOTELLA OFERTA	9	15						5		152.56
16	AZAFATE RED.ANTID.35.5 CM	263	16	2-765			F-87		189		379.22
17	CONTENEDOR ESCOLAR (SANDWICHER A)	42	17						36		141.46
18	CUCHARA SPAGUETTI M/P	87	18	2-486			F-56		59		489.41
18	COOLER 4.5 LT DECORADO	34	19	4-546					09		64.41
20	PLATON CUADRADO BLANCO 11"	26	20				F-97		11		51.52

COMENTARIO:

Se puede observar el registro de inventario valorizado del mes de Setiembre 2017.

REGISTRO DE INVENTARIO PERMANENTE VALORIZADO AÑO 2017

TABLA 27

PERÍODO: OCTUBRE 2017

RUC: 20482076182

INVERSIONES Y DISTRIBUCIONES V&G SRL

ITEM	DESCRIPCIÓN	SALDO INICIAL	INGRESO			SALIDA				SALDO FINAL	TOTAL COSTO
			DÍA	GUÍA	CANTIDAD	DÍA	FACTURA	BOL ETA	CANTI DAD		
1	SET JARRA QUADRO X5	24	1	4-243			F-567		24	24	64.50
2	RALLADOR MULTIUSOS BASA	0	2	3-546	50		F-345		4	50	189.90
3	COLADOR SALAZAR 40	77	3	3-3034	24	3-7	F-647		1	56	121.92
4	JARRA 0.70 LT COASPA	221	4						16		132.6
5	TACHO MAMUT 150 LT BASA	85	5	3-089			FT-32		6		152.56
6	SILLA WAWA SAONSA	108	6	4-0567					27		54.4
7	BALDE 13 LT II LUMSA	108	7				F-211		34		64.8
8	PAPELERA 12 CON PEDAL URPI	163	8	4-897					17		108.87
9	CAJA # 30 M&R	34	9	4-765			F-111		28		227.77
10	CESTO MOSCU QPLAST	108	10						51		508.86
11	BACIN EDUCADOR BASA	472	11	4-123			F-45		46		508.86
12	PLATILLO EDUCATIVO SALAZAR	278	12	3-765					109		424.24
13	SILLITA KUSI SAONSA	15	13				F-57		30		67.8
14	JUEGO DE VASO CERVECERO X 2 PZAS	56	14	4-654					19		146.05
15	PORTABOTELLA OFERTA	9	15						5		152.56
16	AZAFATE RED.ANTID.35.5 CM	263	16	2-765			F-87		189		379.22
17	CONTENEDOR ESCOLAR (SANDWICHER A)	42	17						36		141.46
18	CUCHARA SPAGUETTI M/P	87	18	2-486			F-56		59		489.41
18	COOLER 4.5 LT DECORADO	34	19	4-546					09		64.41
20	PLATON CUADRADO BLANCO 11"	26	20				F-97		11		51.52

COMENTARIO:

Se puede observar el registro de inventario valorizado del mes de Octubre 2017.

REGISTRO DE INVENTARIO PERMANENTE VALORIZADO AÑO 2017

TABLA 28

PERÍODO: NOVIEMBRE 2017

RUC: 20482076182

INVERSIONES Y DISTRIBUCIONES V&G SRL

ITEM	DESCRIPCIÓN	SALDO INICIAL	INGRESO			SALIDA				SALDO FINAL	TOTAL COSTO
			DÍA	GUÍA	CANTIDAD	DÍA	FACTURA	BOL ETA	CANTI DAD		
1	SET JARRA QUADRO X5	24	1	4-243			F-567		24	24	64.50
2	RALLADOR MULTIUSOS BASA	0	2	3-546	50		F-345		4	50	189.90
3	COLADOR SALAZAR 40	77	3	3-3034	24	3-7	F-647		1	56	121.92
4	JARRA 0.70 LT COASPA	221	4						16		132.6
5	TACHO MAMUT 150 LT BASA	85	5	3-089			FT-32		6		152.56
6	SILLA WAWA SAONSA	108	6	4-0567					27		54.4
7	BALDE 13 LT II LUMSA	108	7				F-211		34		64.8
8	PAPELERA 12 CON PEDAL URPI	163	8	4-897					17		108.87
9	CAJA # 30 M&R	34	9	4-765			F-111		28		227.77
10	CESTO MOSCU QPLAST	108	10						51		508.86
11	BACIN EDUCADOR BASA	472	11	4-123			F-45		46		508.86
12	PLATILLO EDUCATIVO SALAZAR	278	12	3-765					109		424.24
13	SILLITA KUSI SAONSA	15	13				F-57		30		67.8
14	JUEGO DE VASO CERVECERO X 2 PZAS	56	14	4-654					19		146.05
15	PORTABOTELLA OFERTA	9	15						5		152.56
16	AZAFATE RED.ANTID.35.5 CM	263	16	2-765			F-87		189		379.22
17	CONTENEDOR ESCOLAR (SANDWICHER A)	42	17						36		141.46
18	CUCHARA SPAGUETTI M/P	87	18	2-486			F-56		59		489.41
18	COOLER 4.5 LT DECORADO	34	19	4-546					09		64.41
20	PLATON CUADRADO BLANCO 11"	26	20				F-97		11		51.52

COMENTARIO:

Se puede observar el registro de inventario valorizado del mes de Noviembre 2017.

REGISTRO DE INVENTARIO PERMANENTE VALORIZADO AÑO 2017

TABLA 29

PERÍODO: DICIEMBRE 2017

RUC: 20482076182

INVERSIONES Y DISTRIBUCIONES V&G SRL

ITEM	DESCRIPCIÓN	SALDO INICIAL	INGRESO			SALIDA				SALDO FINAL	TOTAL COSTO
			DÍA	GUÍA	CANTIDAD	DÍA	FACTURA	BOL ETA	CANTI DAD		
1	SET JARRA QUADRO X5	24	1	4-243			F-567		24	24	64.50
2	RALLADOR MULTIUSOS BASA	0	2	3-546	50		F-345		4	50	189.90
3	COLADOR SALAZAR 40	77	3	3-3034	24	3-7	F-647		1	56	121.92
4	JARRA 0.70 LT COASPA	221	4						16		132.6
5	TACHO MAMUT 150 LT BASA	85	5	3-089			FT-32		6		152.56
6	SILLA WAWA SAONSA	108	6	4-0567					27		54.4
7	BALDE 13 LT II LUMSA	108	7				F-211		34		64.8
8	PAPELERA 12 CON PEDAL URPI	163	8	4-897					17		108.87
9	CAJA # 30 M&R	34	9	4-765			F-111		28		227.77
10	CESTO MOSCU QPLAST	108	10						51		508.86
11	BACIN EDUCADOR BASA	472	11	4-123			F-45		46		508.86
12	PLATILLO EDUCATIVO SALAZAR	278	12	3-765					109		424.24
13	SILLITA KUSI SAONSA	15	13				F-57		30		67.8
14	JUEGO DE VASO CERVECERO X 2 PZAS	56	14	4-654					19		146.05
15	PORTABOTELLA OFERTA	9	15						5		152.56
16	AZAFATE RED.ANTID.35.5 CM	263	16	2-765			F-87		189		379.22
17	CONTENEDOR ESCOLAR (SANDWICHER A)	42	17						36		141.46
18	CUCHARA SPAGUETTI M/P	87	18	2-486			F-56		59		489.41
18	COOLER 4.5 LT DECORADO	34	19	4-546					09		64.41
20	PLATON 11" CUADRADO BLANCO	26	20				F-97		11		51.52

COMENTARIO:

Se puede observar el registro de inventario valorizado del mes de Diciembre 2017.

COMENTARIO DEL REGISTRO DEL INVENTARIO PERMANENTE VALORIZADO AÑO 2017

Según la información obtenida mediante el instrumento empleado en nuestra investigación que fue la encuesta y los documentos percibidos por la empresa como los registros mostrados líneas arriba, analizamos que por falta de conocimientos y capacitaciones al personal no se está realizando un idóneo control de inventarios, por tanto, no se está registrando correctamente el libro de registro de inventario permanente valorizado.

Siendo así que con fecha 10 de mayo del año 2018 ante una fiscalización presencial de la Superintendencia Nacional de Aduana y de Administración Tributaria (SUNAT), al solicitar el fisco el libro de inventario para contrarrestar los montos declarados en la D.J. ANUAL DEL AÑO 2017, la empresa no tenía correctamente llenado el Registro de Inventario Permanente Valorizado, por lo tanto sancionaron y multaron a la empresa con el 0.6% de sus Ingresos Netos por Omitir llevar los libros de contabilidad, u otros libros y/o registros u otros medios de control.

Así mismo, con lo ya mencionado y mostrando la resolución que acredita la infracción por parte de la empresa, incumpliendo la Ley estipulada en el artículo 35 INVENTARIOS Y CONTABILIDAD DE COSTOS DEL REGLAMENTO ; quien menciona que los deudores tributarios deberán llevar sus inventarios y contabilizar sus costos cuando sus ingresos brutos anuales durante el ejercicio superen las 1500 Unidades Impositivas Tributarias debiendo llevar en este caso el Registro de Inventario Permanente Valorizado mes a mes y con los detalles correspondientes, el cual la empresa Inversiones y Distribuciones V&G S.A.C. sus ingresos si superaban las 1500 UIT quedando este afecto a llevar este registro de inventario pero por desconocimiento del personal y la falta de control de inventario se tuvieron que acoger a la multa impuesta por el Ente Fiscalizador, además de ser sancionados por declaración de datos falsos , alterando así los Estados de Situación Financiera.

REGISTRO DE INVENTARIO PERMANENTE VALORIZADO AÑO 2018

TABLA 30

PERÍODO: ENERO 2018

RUC: 20482076182

INVERSIONES Y DISTRIBUCIONES V&G SRL

ITEM	DESCRIPCIÓN	SALDO INICIAL	INGRESO			SALIDA				SALDO FINAL	TOTAL COSTO
			DÍA	GUÍA	CANTIDAD	DÍA	FACTURA	BOL ETA	CANTI DAD		
1	SET JARRA QUADRO X5	24	1	4-243			F-567		24	24	64.50
2	RALLADOR MULTIUSOS BASA	0	2	3-546	50		F-345		4	50	189.90
3	COLADOR 40 SALAZAR	77	3	3-3034	24	3-7	F-647		1	56	121.92
4	JARRA 0.70 LT COASPA	221	4						16		132.6
5	TACHO MAMUT 150 LT BASA	85	5	3-089			FT-32		6		152.56
6	SILLA WAWA SAONSA	108	6	4-0567					27		54.4
7	BALDE 13 LT II LUMSA	108	7				F-211		34		64.8
8	PAPELERA 12 CON PEDAL URPI	163	8	4-897					17		108.87
9	CAJA # 30 M&R	34	9	4-765			F-111		28		227.77
10	CESTO MOSCU QPLAST	108	10						51		508.86
11	BACIN EDUCADOR BASA	472	11	4-123			F-45		46		508.86
12	PLATILLO EDUCATIVO SALAZAR	278	12	3-765					109		424.24
13	SILLITA KUSI SAONSA	15	13				F-57		30		67.8
14	JUEGO DE VASO CERVECERO X 2 PZAS	56	14	4-654					19		146.05
15	PORTABOTELL A OFERTA	9	15						5		152.56
16	AZAFATE RED.ANTID.35.5 CM	263	16	2-765			F-87		189		379.22
17	CONTENEDOR ESCOLAR (SANDWICHER A)	42	17						36		141.46
18	CUCHARA SPAGUETTI M/P	87	18	2-486			F-56		59		489.41
18	COOLER 4.5 LT DECORADO	34	19	4-546					09		64.41
20	PLATON 11" CUADRADO BLANCO	26	20				F-97		11		51.52

COMENTARIO:

Se observa el registro de Inventario valorizado Enero 2018.

REGISTRO DE INVENTARIO PERMANENTE VALORIZADO AÑO 2018

TABLA 31

PERÍODO: FEBRERO 2018

RUC: 20482076182

INVERSIONES Y DISTRIBUCIONES V&G SRL

ITEM	DESCRIPCIÓN	SALDO INICIAL	INGRESO			SALIDA				SALDO FINAL	TOTAL COSTO
			DÍA	GUÍA	CANTIDAD	DÍA	FACTURA	BOL ETA	CANTI DAD		
1	SET JARRA QUADRO X5	24	1	4-243			F-567		24	24	64.50
2	RALLADOR MULTIUSOS BASA	0	2	3-546	50		F-345		4	50	189.90
3	COLADOR SALAZAR 40	77	3	3-3034	24	3-7	F-647		1	56	121.92
4	JARRA 0.70 LT COASPA	221	4						16		132.6
5	TACHO MAMUT 150 LT BASA	85	5	3-089			FT-32		6		152.56
6	SILLA WAWA SAONSA	108	6	4-0567					27		54.4
7	BALDE 13 LT II LUMSA	108	7				F-211		34		64.8
8	PAPELERA 12 CON PEDAL URPI	163	8	4-897					17		108.87
9	CAJA # 30 M&R	34	9	4-765			F-111		28		227.77
10	CESTO MOSCU QPLAST	108	10						51		508.86
11	BACIN EDUCADOR BASA	472	11	4-123			F-45		46		508.86
12	PLATILLO EDUCATIVO SALAZAR	278	12	3-765					109		424.24
13	SILLITA KUSI SAONSA	15	13				F-57		30		67.8
14	JUEGO DE VASO CERVECERO X 2 PZAS	56	14	4-654					19		146.05
15	PORTABOTELLA OFERTA	9	15						5		152.56
16	AZAFATE RED.ANTID.35.5 CM	263	16	2-765			F-87		189		379.22
17	CONTENEDOR ESCOLAR (SANDWICHER A)	42	17						36		141.46
18	CUCHARA SPAGUETTI M/P	87	18	2-486			F-56		59		489.41
18	COOLER 4.5 LT DECORADO	34	19	4-546					09		64.41
20	PLATON CUADRADO BLANCO 11"	26	20				F-97		11		51.52

COMENTARIO:

Se puede observar el Registro de Inventario Valorizado del mes de Febrero 2018

REGISTRO DE INVENTARIO PERMANENTE VALORIZADO AÑO 2018

TABLA 32

PERÍODO: MARZO 2018

RUC: 20482076182

INVERSIONES Y DISTRIBUCIONES V&G SRL

ITEM	DESCRIPCIÓN	SALDO INICIAL	INGRESO			SALIDA				SALDO FINAL	TOTAL COSTO
			DÍA	GUÍA	CANTIDAD	DÍA	FACTURA	BOL ETA	CANTI DAD		
1	SET JARRA QUADRO X5	24	1	4-243			F-567		24	24	64.50
2	RALLADOR MULTIUSOS BASA	0	2	3-546	50		F-345		4	50	189.90
3	COLADOR SALAZAR 40	77	3	3-3034	24	3-7	F-647		1	56	121.92
4	JARRA 0.70 LT COASPA	221	4						16		132.6
5	TACHO MAMUT 150 LT BASA	85	5	3-089			FT-32		6		152.56
6	SILLA WAWA SAONSA	108	6	4-0567					27		54.4
7	BALDE 13 LT II LUMSA	108	7				F-211		34		64.8
8	PAPELERA 12 CON PEDAL URPI	163	8	4-897					17		108.87
9	CAJA # 30 M&R	34	9	4-765			F-111		28		227.77
10	CESTO MOSCU QPLAST	108	10						51		508.86
11	BACIN EDUCADOR BASA	472	11	4-123			F-45		46		508.86
12	PLATILLO EDUCATIVO SALAZAR	278	12	3-765					109		424.24
13	SILLITA KUSI SAONSA	15	13				F-57		30		67.8
14	JUEGO DE VASO CERVECERO X 2 PZAS	56	14	4-654					19		146.05
15	PORTABOTELLA OFERTA	9	15						5		152.56
16	AZAFATE RED.ANTID.35.5 CM	263	16	2-765			F-87		189		379.22
17	CONTENEDOR ESCOLAR (SANDWICHER A)	42	17						36		141.46
18	CUCHARA SPAGUETTI M/P	87	18	2-486			F-56		59		489.41
18	COOLER 4.5 LT DECORADO	34	19	4-546					09		64.41
20	PLATON CUADRADO BLANCO 11"	26	20				F-97		11		51.52

COMENTARIO:

Se puede observar el Registro de Inventario valorizado del mes de Marzo 2018

REGISTRO DE INVENTARIO PERMANENTE VALORIZADO AÑO 2018

TABLA 33

PERÍODO: ABRIL 2018

RUC: 20482076182

INVERSIONES Y DISTRIBUCIONES V&G SRL

ITEM	DESCRIPCIÓN	SALDO INICIAL	INGRESO			SALIDA				SALDO FINAL	TOTAL COSTO
			DÍA	GUÍA	CANTIDAD	DÍA	FACTURA	BOL ETA	CANTI DAD		
1	SET JARRA QUADRO X5	24	1	4-243			F-567		24	24	64.50
2	RALLADOR MULTIUSOS BASA	0	2	3-546	50		F-345		4	50	189.90
3	COLADOR ⁴⁰ SALAZAR	77	3	3-3034	24	3-7	F-647		1	56	121.92
4	JARRA 0.70 LT COASPA	221	4						16		132.6
5	TACHO MAMUT 150 LT BASA	85	5	3-089			FT-32		6		152.56
6	SILLA WAWA SAONSA	108	6	4-0567					27		54.4
7	BALDE 13 LT II LUMSA	108	7				F-211		34		64.8
8	PAPELERA 12 CON PEDAL URPI	163	8	4-897					17		108.87
9	CAJA # 30 M&R	34	9	4-765			F-111		28		227.77
10	CESTO MOSCU QPLAST	108	10						51		508.86
11	BACIN EDUCADOR BASA	472	11	4-123			F-45		46		508.86
12	PLATILLO EDUCATIVO SALAZAR	278	12	3-765					109		424.24
13	SILLITA KUSI SAONSA	15	13				F-57		30		67.8
14	JUEGO DE VASO CERVECERO X 2 PZAS	56	14	4-654					19		146.05
15	PORTABOTELL A OFERTA	9	15						5		152.56
16	AZAFATE RED.ANTID.35.5 CM	263	16	2-765			F-87		189		379.22
17	CONTENEDOR ESCOLAR (SANDWICHER A)	42	17						36		141.46
18	CUCHARA SPAGUETTI M/P	87	18	2-486			F-56		59		489.41
18	COOLER 4.5 LT DECORADO	34	19	4-546					09		64.41
20	PLATON ^{11"} CUADRADO BLANCO	26	20				F-97		11		51.52

COMENTARIO:

Se puede observar el registro de inventario valorizado del mes de Abril 2018.

REGISTRO DE INVENTARIO PERMANENTE VALORIZADO AÑO 2018

TABLA 34

PERÍODO: MAYO 2018

RUC: 20482076182

INVERSIONES Y DISTRIBUCIONES V&G SRL

ITEM	DESCRIPCIÓN	SALDO INICIAL	INGRESO			SALIDA				SALDO FINAL	TOTAL COSTO
			DÍA	GUÍA	CANTIDAD	DÍA	FACTURA	BOL ETA	CANTI DAD		
1	SET JARRA QUADRO X5	24	1	4-243			F-567		24	24	64.50
2	RALLADOR MULTIUSOS BASA	0	2	3-546	50		F-345		4	50	189.90
3	COLADOR SALAZAR 40	77	3	3-3034	24	3-7	F-647		1	56	121.92
4	JARRA 0.70 LT COASPA	221	4						16		132.6
5	TACHO MAMUT 150 LT BASA	85	5	3-089			FT-32		6		152.56
6	SILLA WAWA SAONSA	108	6	4-0567					27		54.4
7	BALDE 13 LT II LUMSA	108	7				F-211		34		64.8
8	PAPELERA 12 CON PEDAL URPI	163	8	4-897					17		108.87
9	CAJA # 30 M&R	34	9	4-765			F-111		28		227.77
10	CESTO MOSCU QPLAST	108	10						51		508.86
11	BACIN EDUCADOR BASA	472	11	4-123			F-45		46		508.86
12	PLATILLO EDUCATIVO SALAZAR	278	12	3-765					109		424.24
13	SILLITA KUSI SAONSA	15	13				F-57		30		67.8
14	JUEGO DE VASO CERVECERO X 2 PZAS	56	14	4-654					19		146.05
15	PORTABOTELLA OFERTA	9	15						5		152.56
16	AZAFATE RED.ANTID.35.5 CM	263	16	2-765			F-87		189		379.22
17	CONTENEDOR ESCOLAR (SANDWICHER A)	42	17						36		141.46
18	CUCHARA SPAGUETTI M/P	87	18	2-486			F-56		59		489.41
18	COOLER 4.5 LT DECORADO	34	19	4-546					09		64.41
20	PLATON CUADRADO BLANCO 11"	26	20				F-97		11		51.52

COMENTARIO:

Se puede observar el registro de inventario valorizado del mes de Mayo 2018.

REGISTRO DE INVENTARIO PERMANENTE VALORIZADO AÑO 2018

TABLA 35

PERÍODO: JUNIO 2018

RUC: 20482076182

INVERSIONES Y DISTRIBUCIONES V&G SRL

ITEM	DESCRIPCIÓN	SALDO INICIAL	INGRESO			SALIDA				SALDO FINAL	TOTAL COSTO
			DÍA	GUÍA	CANTIDAD	DÍA	FACTURA	BOL ETA	CANTI DAD		
1	SET JARRA QUADRO X5	24	1	4-243			F-567		24	24	64.50
2	RALLADOR MULTIUSOS BASA	0	2	3-546	50		F-345		4	50	189.90
3	COLADOR SALAZAR 40	77	3	3-3034	24	3-7	F-647		1	56	121.92
4	JARRA 0.70 LT COASPA	221	4						16		132.6
5	TACHO MAMUT 150 LT BASA	85	5	3-089			FT-32		6		152.56
6	SILLA WAWA SAONSA	108	6	4-0567					27		54.4
7	BALDE 13 LT II LUMSA	108	7				F-211		34		64.8
8	PAPELERA 12 CON PEDAL URPI	163	8	4-897					17		108.87
9	CAJA # 30 M&R	34	9	4-765			F-111		28		227.77
10	CESTO MOSCU QPLAST	108	10						51		508.86
11	BACIN EDUCADOR BASA	472	11	4-123			F-45		46		508.86
12	PLATILLO EDUCATIVO SALAZAR	278	12	3-765					109		424.24
13	SILLITA KUSI SAONSA	15	13				F-57		30		67.8
14	JUEGO DE VASO CERVECERO X 2 PZAS	56	14	4-654					19		146.05
15	PORTABOTELLA OFERTA	9	15						5		152.56
16	AZAFATE RED.ANTID.35.5 CM	263	16	2-765			F-87		189		379.22
17	CONTENEDOR ESCOLAR (SANDWICHER A)	42	17						36		141.46
18	CUCHARA SPAGUETTI M/P	87	18	2-486			F-56		59		489.41
18	COOLER 4.5 LT DECORADO	34	19	4-546					09		64.41
20	PLATON CUADRADO BLANCO 11"	26	20				F-97		11		51.52

COMENTARIO:

Se observa el Registro de inventario valorizado del mes de Junio 2018.

REGISTRO DE INVENTARIO PERMANENTE VALORIZADO AÑO 2018

TABLA 36

PERÍODO: JULIO 2018

RUC: 20482076182

INVERSIONES Y DISTRIBUCIONES V&G SRL

ITEM	DESCRIPCIÓN	SALDO INICIAL	INGRESO			SALIDA				SALDO FINAL	TOTAL COSTO
			DÍA	GUÍA	CANTIDAD	DÍA	FACTURA	BOL ETA	CANTI DAD		
1	SET JARRA QUADRO X5	24	1	4-243			F-567		24	24	64.50
2	RALLADOR MULTIUSOS BASA	0	2	3-546	50		F-345		4	50	189.90
3	COLADOR SALAZAR 40	77	3	3-3034	24	3-7	F-647		1	56	121.92
4	JARRA 0.70 LT COASPA	221	4						16		132.6
5	TACHO MAMUT 150 LT BASA	85	5	3-089			FT-32		6		152.56
6	SILLA WAWA SAONSA	108	6	4-0567					27		54.4
7	BALDE 13 LT II LUMSA	108	7				F-211		34		64.8
8	PAPELERA 12 CON PEDAL URPI	163	8	4-897					17		108.87
9	CAJA # 30 M&R	34	9	4-765			F-111		28		227.77
10	CESTO MOSCU QPLAST	108	10						51		508.86
11	BACIN EDUCADOR BASA	472	11	4-123			F-45		46		508.86
12	PLATILLO EDUCATIVO SALAZAR	278	12	3-765					109		424.24
13	SILLITA KUSI SAONSA	15	13				F-57		30		67.8
14	JUEGO DE VASO CERVECERO X 2 PZAS	56	14	4-654					19		146.05
15	PORTABOTELLA OFERTA	9	15						5		152.56
16	AZAFATE RED.ANTID.35.5 CM	263	16	2-765			F-87		189		379.22
17	CONTENEDOR ESCOLAR (SANDWICHER A)	42	17						36		141.46
18	CUCHARA SPAGUETTI M/P	87	18	2-486			F-56		59		489.41
18	COOLER 4.5 LT DECORADO	34	19	4-546					09		64.41
20	PLATON CUADRADO BLANCO 11"	26	20				F-97		11		51.52

COMENTARIO:

Se puede observar el registro de inventario valorizado del mes de Julio 2018.

REGISTRO DE INVENTARIO PERMANENTE VALORIZADO AÑO 2018

TABLA 37

PERÍODO: AGOSTO 2018

RUC: 20482076182

INVERSIONES Y DISTRIBUCIONES V&G SRL

ITEM	DESCRIPCIÓN	SALDO INICIAL	INGRESO			SALIDA				SALDO FINAL	TOTAL COSTO
			DÍA	GUÍA	CANTIDAD	DÍA	FACTURA	BOL ETA	CANTI DAD		
1	SET JARRA QUADRO X5	24	1	4-243			F-567		24	24	64.50
2	RALLADOR MULTIUSOS BASA	0	2	3-546	50		F-345		4	50	189.90
3	COLADOR SALAZAR 40	77	3	3-3034	24	3-7	F-647		1	56	121.92
4	JARRA 0.70 LT COASPA	221	4						16		132.6
5	TACHO MAMUT 150 LT BASA	85	5	3-089			FT-32		6		152.56
6	SILLA WAWA SAONSA	108	6	4-0567					27		54.4
7	BALDE 13 LT II LUMSA	108	7				F-211		34		64.8
8	PAPELERA 12 CON PEDAL URPI	163	8	4-897					17		108.87
9	CAJA # 30 M&R	34	9	4-765			F-111		28		227.77
10	CESTO MOSCU QPLAST	108	10						51		508.86
11	BACIN EDUCADOR BASA	472	11	4-123			F-45		46		508.86
12	PLATILLO EDUCATIVO SALAZAR	278	12	3-765					109		424.24
13	SILLITA KUSI SAONSA	15	13				F-57		30		67.8
14	JUEGO DE VASO CERVECERO X 2 PZAS	56	14	4-654					19		146.05
15	PORTABOTELLA OFERTA	9	15						5		152.56
16	AZAFATE RED.ANTID.35.5 CM	263	16	2-765			F-87		189		379.22
17	CONTENEDOR ESCOLAR (SANDWICHER A)	42	17						36		141.46
18	CUCHARA SPAGUETTI M/P	87	18	2-486			F-56		59		489.41
18	COOLER 4.5 LT DECORADO	34	19	4-546					09		64.41
20	PLATON CUADRADO BLANCO 11"	26	20				F-97		11		51.52

COMENTARIO:

Se puede observar el registro de inventario del mes de Agosto 2018.

REGISTRO DE INVENTARIO PERMANENTE VALORIZADO AÑO 2018

TABLA 38

PERÍODO: SETIEMBRE 2018

RUC: 20482076182

INVERSIONES Y DISTRIBUCIONES V&G SRL

ITEM	DESCRIPCIÓN	SALDO INICIAL	INGRESO			SALIDA				SALDO FINAL	TOTAL COSTO
			DÍA	GUÍA	CANTIDAD	DÍA	FACTURA	BOL ETA	CANTI DAD		
1	SET JARRA QUADRO X5	24	1	4-243			F-567		24	24	64.50
2	RALLADOR MULTIUSOS BASA	0	2	3-546	50		F-345		4	50	189.90
3	COLADOR SALAZAR 40	77	3	3-3034	24	3-7	F-647		1	56	121.92
4	JARRA 0.70 LT COASPA	221	4						16		132.6
5	TACHO MAMUT 150 LT BASA	85	5	3-089			FT-32		6		152.56
6	SILLA WAWA SAONSA	108	6	4-0567					27		54.4
7	BALDE 13 LT II LUMSA	108	7				F-211		34		64.8
8	PAPELERA 12 CON PEDAL URPI	163	8	4-897					17		108.87
9	CAJA # 30 M&R	34	9	4-765			F-111		28		227.77
10	CESTO MOSCU QPLAST	108	10						51		508.86
11	BACIN EDUCADOR BASA	472	11	4-123			F-45		46		508.86
12	PLATILLO EDUCATIVO SALAZAR	278	12	3-765					109		424.24
13	SILLITA KUSI SAONSA	15	13				F-57		30		67.8
14	JUEGO DE VASO CERVECERO X 2 PZAS	56	14	4-654					19		146.05
15	PORTABOTELLA OFERTA	9	15						5		152.56
16	AZAFATE RED.ANTID.35.5 CM	263	16	2-765			F-87		189		379.22
17	CONTENEDOR ESCOLAR (SANDWICHER A)	42	17						36		141.46
18	CUCHARA SPAGUETTI M/P	87	18	2-486			F-56		59		489.41
18	COOLER 4.5 LT DECORADO	34	19	4-546					09		64.41
20	PLATON CUADRADO BLANCO 11"	26	20				F-97		11		51.52

COMENTARIO:

Se observa el registro de inventario valorizado del mes de Setiembre 2018.

REGISTRO DE INVENTARIO PERMANENTE VALORIZADO AÑO 2018

TABLA 39

PERÍODO: OCTUBRE 2018

RUC: 20482076182

INVERSIONES Y DISTRIBUCIONES V&G SRL

ITEM	DESCRIPCIÓN	SALDO INICIAL	INGRESO			SALIDA				SALDO FINAL	TOTAL COSTO
			DÍA	GUÍA	CANTIDAD	DÍA	FACTURA	BOL ETA	CANTI DAD		
1	SET JARRA QUADRO X5	24	1	4-243			F-567		24	24	64.50
2	RALLADOR MULTIUSOS BASA	0	2	3-546	50		F-345		4	50	189.90
3	COLADOR SALAZAR 40	77	3	3-3034	24	3-7	F-647		1	56	121.92
4	JARRA 0.70 LT COASPA	221	4						16		132.6
5	TACHO MAMUT 150 LT BASA	85	5	3-089			FT-32		6		152.56
6	SILLA WAWA SAONSA	108	6	4-0567					27		54.4
7	BALDE 13 LT II LUMSA	108	7				F-211		34		64.8
8	PAPELERA 12 CON PEDAL URPI	163	8	4-897					17		108.87
9	CAJA # 30 M&R	34	9	4-765			F-111		28		227.77
10	CESTO MOSCU QPLAST	108	10						51		508.86
11	BACIN EDUCADOR BASA	472	11	4-123			F-45		46		508.86
12	PLATILLO EDUCATIVO SALAZAR	278	12	3-765					109		424.24
13	SILLITA KUSI SAONSA	15	13				F-57		30		67.8
14	JUEGO DE VASO CERVECERO X 2 PZAS	56	14	4-654					19		146.05
15	PORTABOTELLA OFERTA	9	15						5		152.56
16	AZAFATE RED.ANTID.35.5 CM	263	16	2-765			F-87		189		379.22
17	CONTENEDOR ESCOLAR (SANDWICHER A)	42	17						36		141.46
18	CUCHARA SPAGUETTI M/P	87	18	2-486			F-56		59		489.41
18	COOLER 4.5 LT DECORADO	34	19	4-546					09		64.41
20	PLATON CUADRADO BLANCO 11"	26	20				F-97		11		51.52

COMENTARIO:

Se observa el registro de inventario valorizado del mes de Octubre 2018.

REGISTRO DE INVENTARIO PERMANENTE VALORIZADO AÑO 2018

TABLA 40

PERÍODO: NOVIEMBRE 2018

RUC: 20482076182

INVERSIONES Y DISTRIBUCIONES V&G SRL

ITEM	DESCRIPCIÓN	SALDO INICIAL	INGRESO			SALIDA				SALDO FINAL	TOTAL COSTO
			DÍA	GUÍA	CANTIDAD	DÍA	FACTURA	BOL ETA	CANTI DAD		
1	SET JARRA QUADRO X5	24	1	4-243			F-567		24	24	64.50
2	RALLADOR MULTIUSOS BASA	0	2	3-546	50		F-345		4	50	189.90
3	COLADOR SALAZAR 40	77	3	3-3034	24	3-7	F-647		1	56	121.92
4	JARRA 0.70 LT COASPA	221	4						16		132.6
5	TACHO MAMUT 150 LT BASA	85	5	3-089			FT-32		6		152.56
6	SILLA WAWA SAONSA	108	6	4-0567					27		54.4
7	BALDE 13 LT II LUMSA	108	7				F-211		34		64.8
8	PAPELERA 12 CON PEDAL URPI	163	8	4-897					17		108.87
9	CAJA # 30 M&R	34	9	4-765			F-111		28		227.77
10	CESTO MOSCU QPLAST	108	10						51		508.86
11	BACIN EDUCADOR BASA	472	11	4-123			F-45		46		508.86
12	PLATILLO EDUCATIVO SALAZAR	278	12	3-765					109		424.24
13	SILLITA KUSI SAONSA	15	13				F-57		30		67.8
14	JUEGO DE VASO CERVECERO X 2 PZAS	56	14	4-654					19		146.05
15	PORTABOTELLA OFERTA	9	15						5		152.56
16	AZAFATE RED.ANTID.35.5 CM	263	16	2-765			F-87		189		379.22
17	CONTENEDOR ESCOLAR (SANDWICHER A)	42	17						36		141.46
18	CUCHARA SPAGUETTI M/P	87	18	2-486			F-56		59		489.41
18	COOLER 4.5 LT DECORADO	34	19	4-546					09		64.41
20	PLATON 11" CUADRADO BLANCO	26	20				F-97		11		51.52

COMENTARIO:

Se observa el registro de inventario valorizado del mes de Noviembre 2018.

REGISTRO DE INVENTARIO PERMANENTE VALORIZADO AÑO 2018

TABLA 41

PERÍODO: DICIEMBRE 2018

RUC: 20482076182

INVERSIONES Y DISTRIBUCIONES V&G SRL

ITEM	DESCRIPCIÓN	SALDO INICIAL	INGRESO			SALIDA				SALDO FINAL	TOTAL COSTO
			DÍA	GUÍA	CANTIDAD	DÍA	FACTURA	BOL ETA	CANTI DAD		
1	SET JARRA QUADRO X5	24	1	4-243			F-567		24	24	64.50
2	RALLADOR MULTIUSOS BASA	0	2	3-546	50		F-345		4	50	189.90
3	COLADOR SALAZAR 40	77	3	3-3034	24	3-7	F-647		1	56	121.92
4	JARRA 0.70 LT COASPA	221	4						16		132.6
5	TACHO MAMUT 150 LT BASA	85	5	3-089			FT-32		6		152.56
6	SILLA WAWA SAONSA	108	6	4-0567					27		54.4
7	BALDE 13 LT II LUMSA	108	7				F-211		34		64.8
8	PAPELERA 12 CON PEDAL URPI	163	8	4-897					17		108.87
9	CAJA # 30 M&R	34	9	4-765			F-111		28		227.77
10	CESTO MOSCU QPLAST	108	10						51		508.86
11	BACIN EDUCADOR BASA	472	11	4-123			F-45		46		508.86
12	PLATILLO EDUCATIVO SALAZAR	278	12	3-765					109		424.24
13	SILLITA KUSI SAONSA	15	13				F-57		30		67.8
14	JUEGO DE VASO CERVECERO X 2 PZAS	56	14	4-654					19		146.05
15	PORTABOTELLA OFERTA	9	15						5		152.56
16	AZAFATE RED.ANTID.35.5 CM	263	16	2-765			F-87		189		379.22
17	CONTENEDOR ESCOLAR (SANDWICHER A)	42	17						36		141.46
18	CUCHARA SPAGUETTI M/P	87	18	2-486			F-56		59		489.41
18	COOLER 4.5 LT DECORADO	34	19	4-546					09		64.41
20	PLATON CUADRADO BLANCO 11"	26	20				F-97		11		51.52

COMENTARIO:

Se observa el registro de inventario valorizado del mes de Diciembre 2018.

COMENTARIO DEL REGISTRO DEL INVENTARIO PERMANENTE VALORIZADO AÑO 2018

Debido a lo ocurrido en el año 2017, analizamos que en el año 2018 se trabajó el Registro de Inventario Permanente Valorizado de manera correcta mes a mes con el fin de evitar sanciones y multas por la Superintendencia de Aduanas y Administración Tributaria (SUNAT), además de que el control de inventario es importante para habilitar la información al Fisco; ya que las diferencias halladas en los inventarios tienen un tratamiento tributario tanto para el IMPUESTO GENERAL A LAS VENTAS (IGV), como para el IMPUESTO A LA RENTA. Vale decir que un inventario físico de existencias realizado con una metodología coherente y que tenga el sustento competente, evitará sanciones por presunción de ingresos omitidos o declaraciones falsas, además de que son de suma importancia al momento de elaborar los Estados Financieros.

COMENTARIO OBJETIVO ESPECÍFICO N° 3:

Realizando un análisis a los estados financieros y tributarios del año 2017 y 2018 de la empresa Inversiones y Distribuciones V& SAC determinamos lo siguiente:

Según al Análisis Vertical del año 2017 y 2018

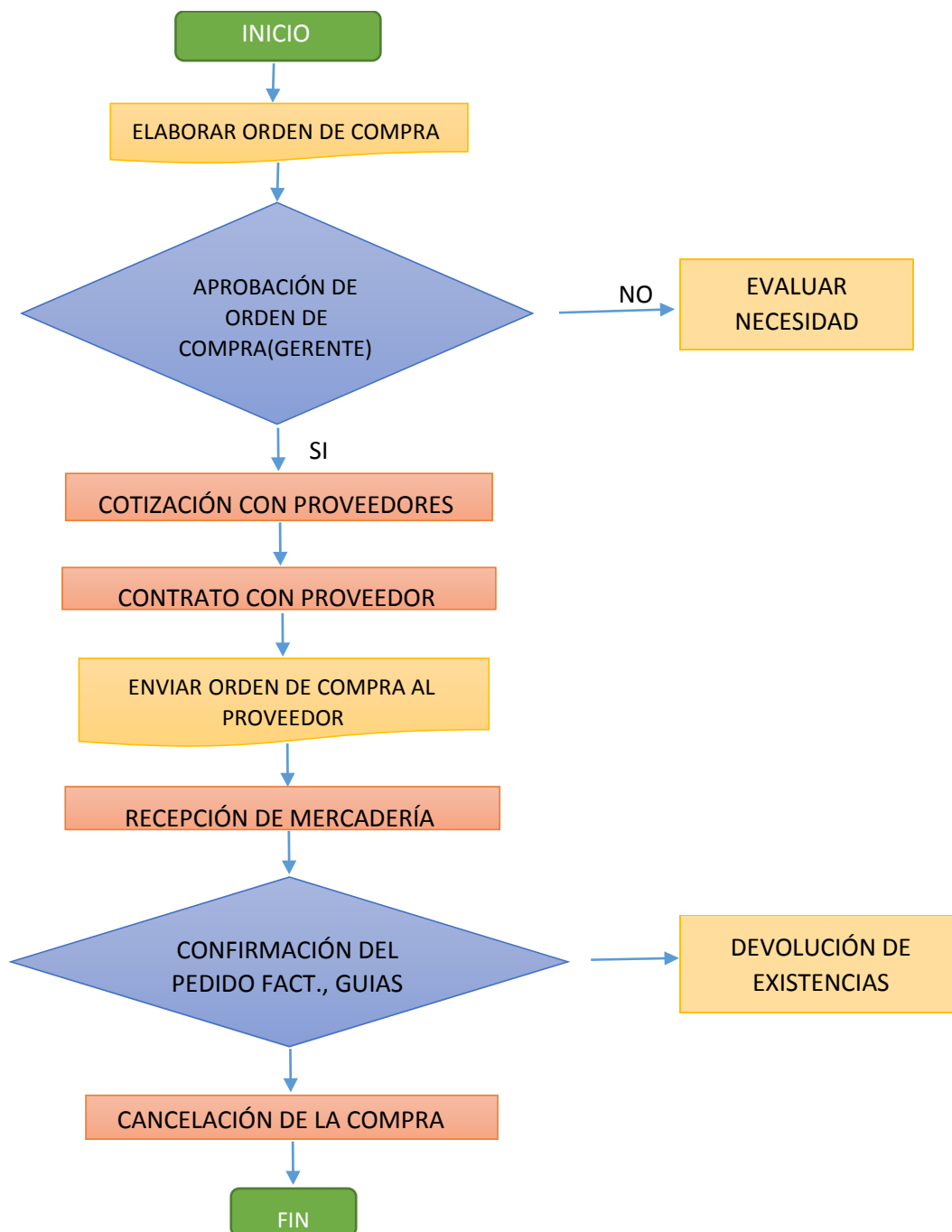
- La cuenta Efectivo y Equivalente de Efectivo ha aumentado en un 129% en el año 2018, por lo que ha tenido más ventas e ingresos y menos obligaciones por pagar.
- La cuenta por cobrar comerciales terceros, aumento en un 436% en el año 2018 debido a que a clientes fijos se les comenzó a vender al crédito y por medio de canje de letras.
- La cuenta de Existencias disminuyó en un 17% en el año 2018, lo que significa que su mercadería está rotando adecuadamente y no llega con un stock final muy elevado a fin de año.
- El rubro de Cuentas por Pagar Comerciales Terceros aumentó en un 23% en el año 2018, lo que significa que está haciendo compras de mercaderías al crédito, endeudándose con los proveedores.

Según el Análisis Horizontal del año 2017 y 2018

- Las ventas del año 2018 han aumentado en 8% en comparación al año 2017, debido a que se están rotando mejor la mercadería, así mismo el costo de venta ha aumentado en un 8%.
- Los gastos de ventas han disminuido en un 7% porque ya no se invirtió en gastos de publicidad y los gastos de administración han disminuido en un 11% porque se han cancelado menos intereses.

DETERMINACIÓN DE LA INCIDENCIA DEL CONTROL DE INVENTARIO EN LA SITUACIÓN FINANCIERA Y TRIBUTARIA EN LA EMPRESA INVERSIONES Y DISTRIBUCIONES V&G S.A.C.

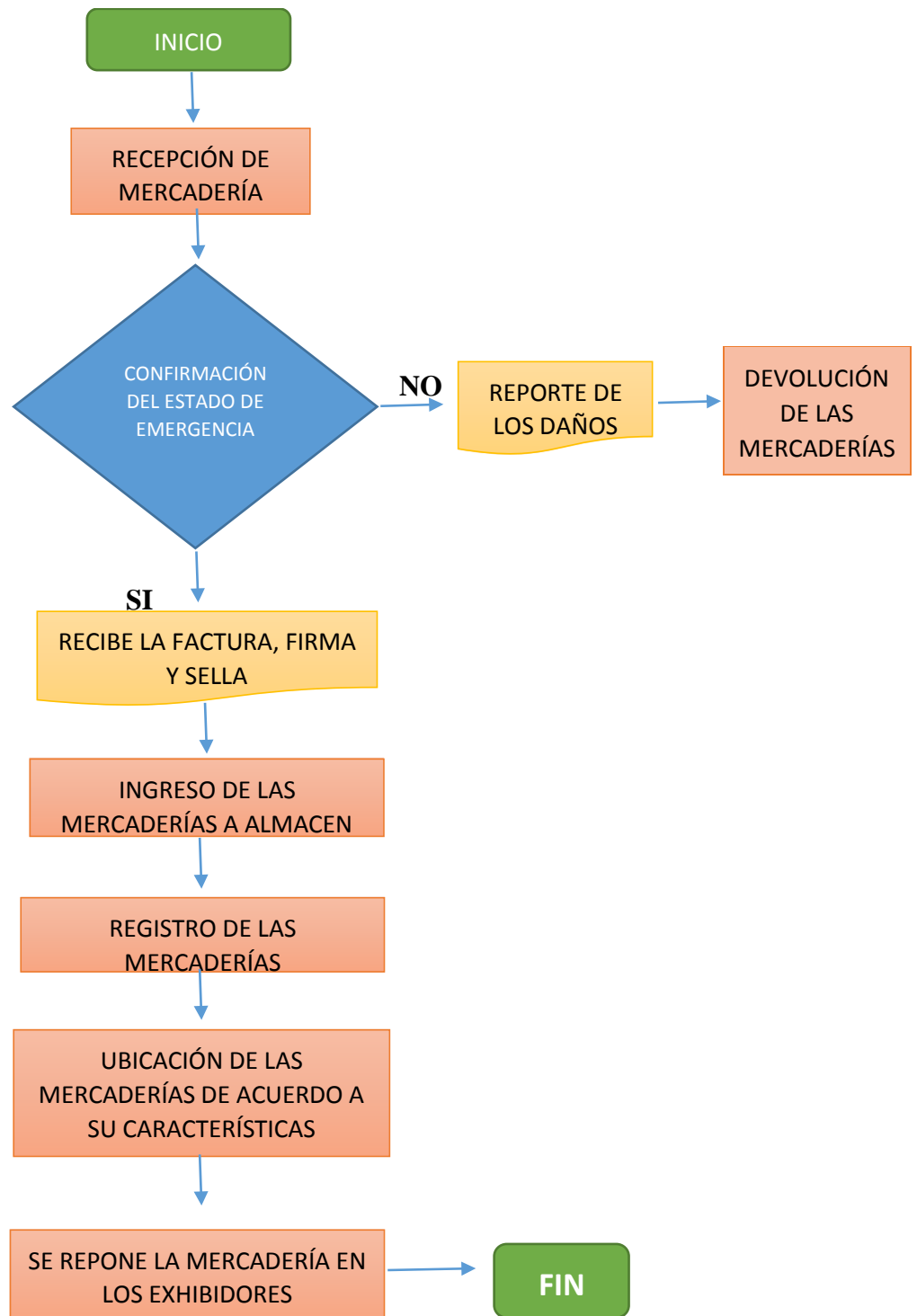
FIGURA 16 FLUJOGRAMA DE COMPRA DE MERCADERÍA



FUENTE: *Elaborado por el investigador*

COMENTARIO Se puede observar que para sintetizar el objetivo general se realizó un flujograma de procesos del área de compras, donde se describe todo el protocolo establecido para la compra de mercadería.

FIGURA 17 FLUJOGRAMA DE ALMACÉN



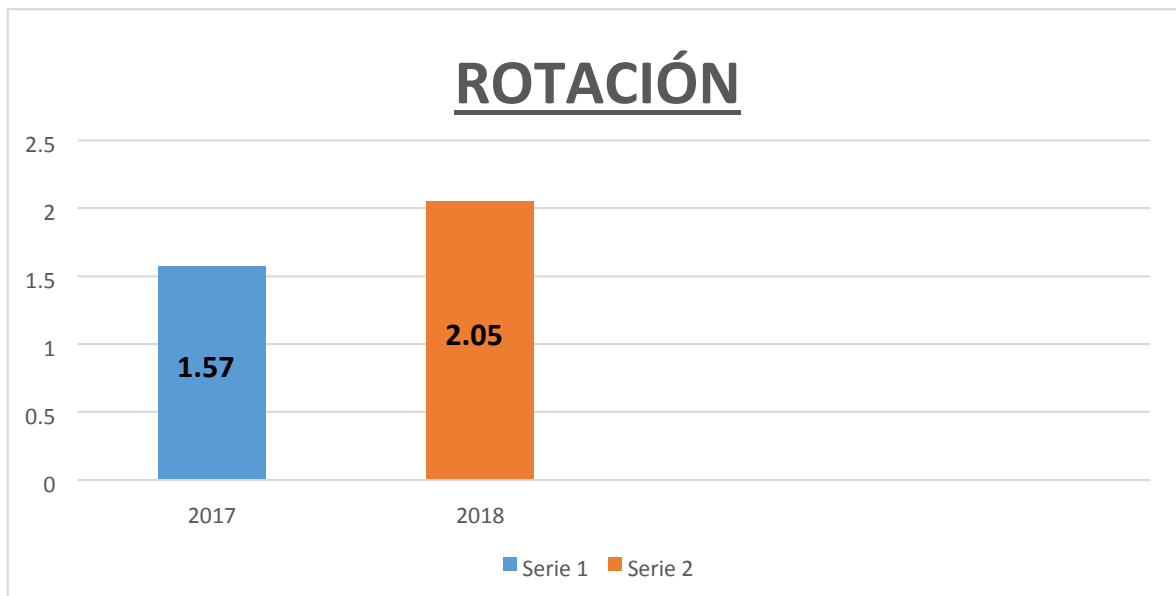
FUENTE: *Elaborado por el Investigador*

COMENTARIO

Se observa en el flujograma el proceso que deben realizar los encargados del área de almacén con respecto al ingreso de mercadería para su almacenamiento.

FIGURA 18

ROTACIÓN DE EXISTENCIAS			
PERÍODO	COSTO DE VENTAS	EXISTENCIAS	VECES
2017	5'501,196.00	3'508,629.00	1.57
2018	5'947,720.00	2'907,159.00	2.05

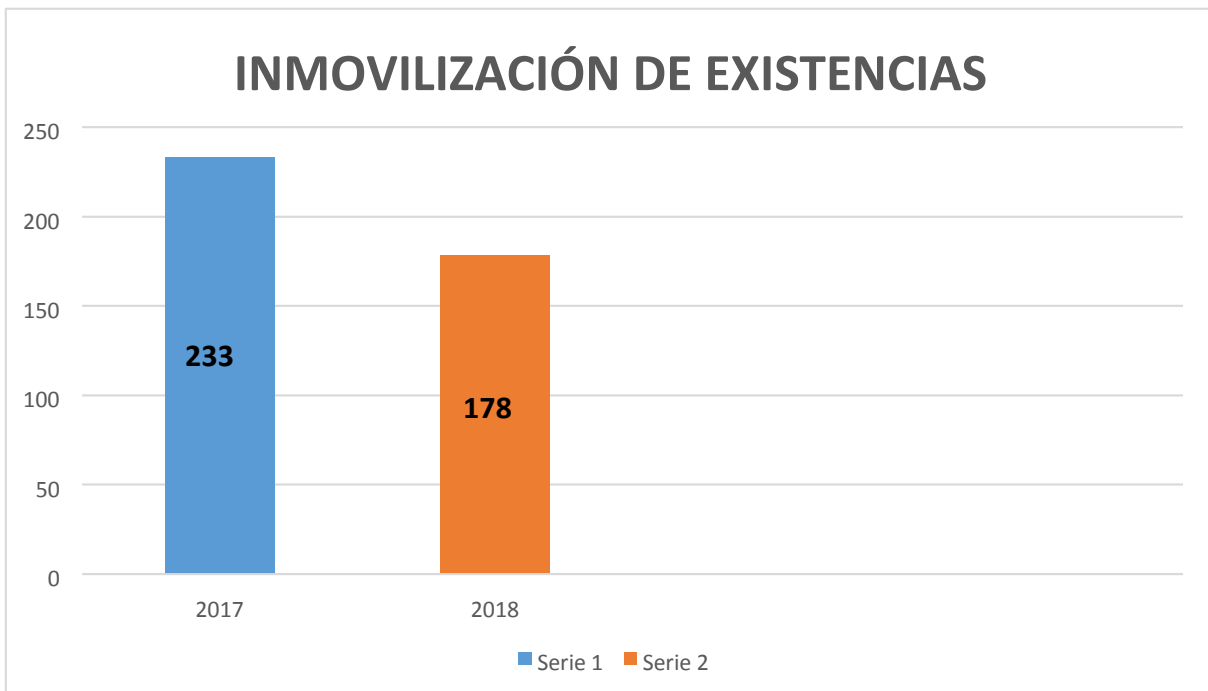


COMENTARIO:

Se observa la aplicación del ratio de rotación de existencias, evidenciándose el número de veces que se han renovado las existencias en los periodos 2017 y 2018.

FIGURA 19

PLAZO PROMEDIO DE INMOVILIZACIÓN DE EXISTENCIAS			
PERÍODO	EXISTENCIAS	COSTO DE VENTAS	DÍAS
2017	3'508,629.00	5'501,196.00	232.79
2018	2'907,159.00	5'947,720.00	178.41

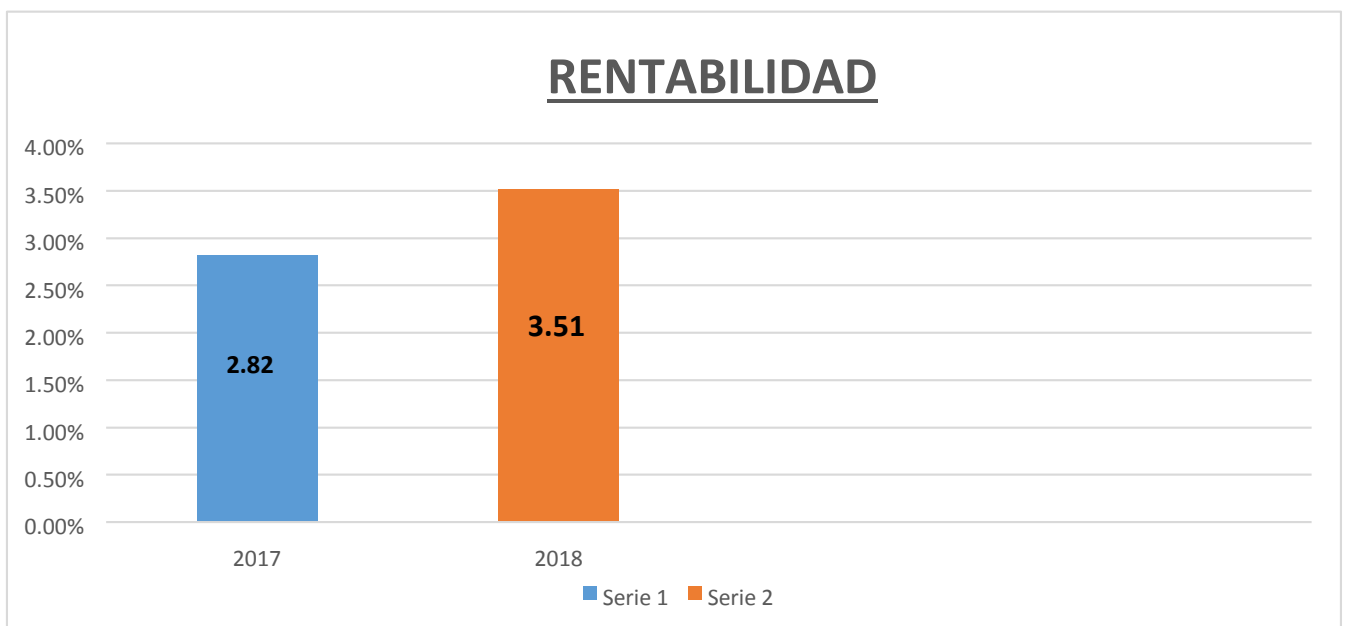


COMENTARIO:

Se observa el número de días que se tuvo inmovilizada la mercadería en los periodos 2017 y 2018, se obtuvo mediante el ratio de inmovilización de existencias.

FIGURA 20

RENTABILIDAD SOBRE VENTAS (ROS)			
PERÍODO	UTILIDAD NETA	VENTAS	RENTABILIDAD
2017	174,452.00	6'195,652.00	2.82%
2018	234,180.00	6'669,096.00	3.51%



COMENTARIO:

Se observa la aplicación del ratio de rentabilidad sobre ventas aplicados para los periodos 2017 y 2018.

TABLA 42

INVERSIONES Y DISTRIBUCIONES V&G SRL
RUC 20482076182
ESTADO DE SITUACIÓN FINANCIERA
AL 31 DE DICIEMBRE DEL 2018 Y 31 DE DICIEMBRE DEL 2017

	2018	2017		2018	2017
ACTIVO			PASIVO Y PATRIMONIO		
ACTIVO CORRIENTE			PASIVO		
EFFECTIVO Y EQUIV. DE EFFECTIVO	65,923.00	28,776.00	TRIBUTOS PAGAR POR	42,947.00	73,702.00
CUENTAS POR COBRAR COMERC. - TERC.	85,455.00	15,941.00	CUENTAS POR PAGAR COME. TERC.	763,441.00	622,207.00
EXISTENCIAS	2'907,159.00	3'508,629.00	OBLIGACIONES FINANCIERAS	1'396,934.00	2'097,571.00
TOTAL ACTIVO CORRIENTE	3'058,537.00	3'553,346.00	TOTAL PASIVOS	2'203,322.00	2'793,480.00
ACTIVO NO CORRIENTE			PATRIMONIO NETO		
INMUEBLES, MAQUINARIA Y EQUIPOS	2'371,106.00	2'371,106.00	CAPITAL	1'733,000.00	1'733,000.00
DEPRECIACIÓN	-592,771.00	-629,339.00	RESULTADOS ACUMULADOS	666,370.00	594,181.00
			UTILIDAD DEL EJERCICIO	234,180.00	174,452.00
TOTAL ACTIVO NO CORRIENTE	1'778,335.00	1'741,767.00	TOTAL PATRIMONIO NETO	2'633,550.00	2'501,633.00
TOTAL ACTIVOS	4'836,872.00	5'295,113.00	TOTAL PASIVO Y PATRIMONIO	4'836,872.00	5'295,113.00

COMENTARIO:

Se observa la comparación del estado de situación financiera de los periodos 2017 y 2018.

TABLA 43

INVERSIONES Y DISTRIBUCIONES V&G SRL ESTADO DE RESULTADOS
--

POR LOS PERÍODOS TERMINADOS AL 31 DE DICIEMBRE DEL 2018 Y 2017 (EN MILES DE SOLES)	AL 31 DE DICIEMBRE DEL 2018	AL 31 DE DICIEMBRE DEL 2017
VENTAS	6'669,096.00	6'195,652.00
COSTO DE VENTAS	-5'947,720.00	-5'501,196.00
GANANCIA (PÉRDIDA) BRUTA	721,376.00	694,456.00
GASTOS DE VENTAS	-285,640.00	-305,902.00
GASTOS DE ADMINISTRACIÓN	-158,406.00	-178,602.00
RESULTADO ANTES DEL IMPUESTO A LAS GANANCIAS	277,330.00	209,952.00
IMPUESTO A LA RENTA	-43,150.00	-35,500.00
UTILIDAD NETA DEL EJERCICIO	234,180.00	174,452.00

COMENTARIO:

Se observa la comparación del estado de resultados de los periodos 2017 y 2018.

COMENTARIO OBJETIVO GENERAL:

- ✓ Se puede observar que para sintetizar el objetivo general se realizó un flujograma de procesos del área de compras, donde se describe todo el protocolo establecido para la compra de mercadería.
- ✓ Así mismo se realiza un flujograma donde se observa el proceso que deben realizar los encargados del área de almacén con respecto al ingreso de mercadería para su almacenamiento.
- ✓ Se observa y analiza la aplicación del ratio de rotación de existencias, evidenciándose el número de veces que han rotado las existencias en los periodos 2017 y 2018. Evidenciándose que en el año 2018 la mercadería tuvo una mayor rotación el cual es reflejada por el monto de 2`907,159 y un costo de venta de 5`501,196, a diferencia del año 2017 que la rotación de su mercadería no era buena, llegando al año con existencias reflejadas en las siguientes cifras 3`508,629 y con un costo de venta elevado de 5`947,720.
- ✓ Se analiza el número de días que se tuvo inmovilizada la mercadería en los periodos 2017 y 2018, se obtuvo mediante el ratio de inmovilización de existencias.
- ✓ Se analiza la aplicación del ratio de rentabilidad sobre ventas aplicados para los periodos 2017 y 2018. Donde el 2018 su Utilidad Neta es más favorable ya que se obtiene 234,180.00 a diferencia del 2017 que su utilidad fue 174,452, mientras que sus ventas en el año 2018 también aumentaron en 3.51%, reflejándose en soles 6`6669,096, a diferencia del año 2017 que tuvo un porcentaje de ventas mucho menor que el año 2018 el cual fue el 2.82% reflejándose en soles 6`195652.
- ✓ Se analiza y observa la comparación del estado de situación financiera de los periodos 2017 y 2018. Donde se refleja que el año 2018 es más favorable para la empresa ya que llega a tener en la cuenta efectivo y equivalente de efectivo un monto mayo al 2017 que es 65,923, mientras que en el 2017 su efectivo fue de 28,776, así mismo se analiza la cuenta de existencias que en el año 2018 llega con un stock final de mercadería interpretado en soles el monto de 2`907,159 el cual es mucho menor al año 2017 ya que en este año se llega con 3`508629, esto debido a un mal control y manejo de sus inventarios, que ocasiono como consecuencia en el año 2017 quedarse con mucha mercadería y perjudicar a la empresa al tener un elevado costo de ventas.

IV. DISCUSIÓN

En la investigación realizada sobre el control de inventario y su incidencia en la situación financiera y tributaria en la empresa Inversiones y Distribuciones V&G S.A.C. , a través de la aplicación de una encuesta a los trabajadores del área, hallamos que la empresa actualmente no está llevando un adecuado control de inventarios , el manejo que se lleva es de forma deficiente, y como resultado no cuenta con un buen control por lo tanto no se tiene un conocimiento total de cuantos bienes son los que poseen en almacén, generando que no se pueda cumplir o abastecer la demanda requerida, como también pérdidas de los bienes al no tener un control respectivo sobre la cantidad de bienes ocasionando un retraso en la gestión de la empresa por falta de bienes para poder terminar y agilizar su trabajo.

La empresa aplica una política de codificación en los inventarios, tal y como lo demuestra la pregunta número 13 de nuestra encuesta aplicada, por su parte Nail (2016) en su tesis titulada “Propuesta de mejora para la gestión de inventarios de sociedad repuestos de España limitada” concluye que: la empresa codificó un total de 2994 productos, clasificando a 319 de ellos como productos de clasificación A, ya que estos representan el 70% de sus ventas.

De la encuesta que se aplicó a los trabajadores del área de almacén de la empresa, la pregunta número 1 nos dio como resultado que la empresa no cuenta con un método de valuación de inventario, al respecto Mamani Bautista Julio Cesar (2014) en su Revista Actualidad Empresarial, nos menciona que las empresas que se desarrollen en alguna actividad económica, ya sea industrial, comercial o de prestación de servicios, deberán contar con un tipo de inventario para saber cómo medir o asignarles un valor a estos.

De los trabajadores encuestados según nuestra pregunta número 11, el 50% afirma que sí tienen los conocimientos para realizar el control y almacenamiento de inventarios, mientras que el otro 50 % de los trabajadores encuestados responden que no tienen los conocimientos suficientes, al respeto Ramírez (2016) menciona que en la Empresa Electrotiendas del Perú SAC , se evidenció una falta de conocimiento del personal del área de logística, en cuanto al control que se debería tener con respecto a los inventarios, ello ocasionó faltantes y sobrantes de inventarios, que afectan la rentabilidad de la empresa.

Existen deficiencia de inventarios en almacén, tal y como lo demuestra nuestra pregunta número 14 de nuestra encuesta aplicada a los trabajadores del área, por su parte

Reyes (2016) en su tesis titulada “ Control interno del área de almacén y su efecto en la rentabilidad de la empresa textil del Carmen SAC” , concluye que se identificó deficiencias en las actividades del área de almacén de la empresa Textil del Carmen SAC, encontrándose que las políticas están establecidas verbalmente, no cuentan con un anual de organización y funciones.

La empresa no realiza capacitaciones sobre temas de inventario a los trabajadores de almacén, al respecto Reyes (2016) concluye que las capacitaciones al personal en la empresa Textil del Carmen SAC, no son continuos, por ello existe una mala ejecución de los inventarios.

Por otro lado, al realizar el análisis de la situación financiera de la empresa Inversiones y Distribuciones V&G SAC del periodo 2018 se obtuvieron los siguientes resultados: la empresa creció en un 129% en su cuenta de efectivo y equivalente de efectivo, la cuenta de existencias disminuyó en un 17% en el año 2018, lo que significa que su mercadería está rotando adecuadamente y no llega con un stock final muy elevado a final de año. Sin embargo este resultado pudo ser mucho mejor si se aplicaran lineamientos de control de inventario, por su parte Reyes (2016) en su investigación titulada “Control interno del área de almacén y su efecto en la rentabilidad de la empresa textil del Carmen SAC”, nos menciona que debido a que se lleva una mala gestión del almacén en la empresa Textil del Carmen, ocasionó que disminuya la cuenta de mercadería en S/59,170.00 soles y de la cuenta efectivo en 2% representado por S/7,900.00 soles para el año 2015 en comparación con el periodo 2014, bajando la rentabilidad de la empresa textil del Carmen SAC por medio de ratios muestra que los resultados son desfavorables debido a la mala gestión del área de almacén obteniéndose del capital de s/0.12, Utilidad neta de S/0.06, rentabilidad del activo de S/0.07, se determinó una disminución para el año 2015 obteniéndose para la rentabilidad patrimonial S/ 0.06, rentabilidad del capital de S/0.09, Utilidad neta de S/0.04, rentabilidad del activo de S/0.04 que es resultado de las deficiencias del área de almacén.

Los ingresos de la empresa obtenidos en el 2018 ascienden a S/ 6`669,096 y su costo de venta fue de S/ 5`947,720 que representa el 89.18% de los ingresos totales, a diferencia del año 2017 que sus ingresos totales fueron el 88.79% ,de los gastos del año 2018, los gastos de ventas representan el 4.28% y el de Administración el 4.94%.; por su parte Asunción y Baca (2015) en su tesis titulada “ El control de inventarios y su incidencia en la industria de productos plásticos de la ciudad de Lima”, concluye que contar con un adecuado procedimiento de control de inventarios bien estructurado es de vital importancia, de acuerdo

a las necesidades de la industria, el cual le pueda permitir emplear los métodos y medidas establecidas por la administración, con la finalidad de salvaguardar su patrimonio, validar las cifras contables reflejadas en los estados financieros, para lograr la eficiencia operativa en el desempeño de sus actividades y cumplir con los objetivos propuestos por la organización.

V. CONCLUSIONES

Se concluye que:

1. Se describió el procedimiento de las compras y almacenamiento de las existencias y se logró determinar que las compras se realizan mediante un requerimiento del almacén después de revisar su stock, asimismo se evidenció que en el área no utilizan un Kardex para controlar las entradas y salidas de las existencias de almacén, debido a que los dueños de la empresa desconocen sobre el tema, también el almacén no es utilizado adecuadamente para realizar las actividades, lo cual no permite que haya una buena organización para el manejo del control de los inventarios de la empresa.
2. Se describió como se está lleva el manejo del control de los inventarios en el cual se logró detectar la falta de políticas y procedimientos para un correcto control, seguidamente se analizaron cada una de las respuestas que brindaron los entrevistados donde se encontraron las causas del porque la empresa está llevando de manera deficiente el manejo del control de los inventarios.
3. Se analizó la situación financiera y tributaria de la empresa y se logró concluir que la cuenta Efectivo y Equivalente de Efectivo ha aumentado en un 129% en el año 2018, ya que se ha tenido más ventas e ingresos y menos obligaciones por pagar, la cuenta de Existencias disminuyó en un 17% en el año 2018, lo que significa que su mercadería está rotando adecuadamente y no llega con un stock final muy elevado a fin de año. El rubro de Tributos por Pagar disminuyo en un 42% en el año 2018 debido a que tiene saldos a favor que se utilizan contra el IGV o I.R. El 60.10% de los activos está representado por las Existencias constituido por todos los bienes disponibles para su comercialización, expresado en soles con un total de S/2'907,159.00.
4. Se propone un plan de mejora para el área de almacén ya que la empresa al tener un control adecuado de inventarios se mejorará su efectividad en el periodo. Por todas estas razones, se acepta la hipótesis ya que queda demostrado que el control de inventarios incide positivamente en la situación financiera y tributaria de la empresa de Inversiones y Distribuciones V&G S.A.C.

VI. RECOMENDACIONES

De acuerdo con el desarrollo de esta investigación se presenta algunas recomendaciones:

1. De acuerdo a nuestro primer objetivo específico en el cual se debe describir el procedimiento de compras y almacenamiento de mercadería se recomienda adquirir un sistema de software de inventario, debido a que esto ayudará a mejorar los procesos de almacenamientos, para así poder hacer un correcto seguimiento a la mercadería que ingresan y salen del almacén, de esta forma se mejorará la situación de la empresa. Asimismo, se debe estar pendiente de manera constante sobre el stock de mercadería para poder conocer sobre la rotación de los inventarios.
2. Se recomienda incentivar al personal a realizar un buen control de inventarios, e implementar un conjunto de procedimientos y políticas de recepción y codificación, además realizar la actualización constantemente de los registros de los inventarios, de esta forma se podrá dar un manejo adecuado de los inventarios evitando faltantes de mercadería y eficacia en el desarrollo de las actividades del área.
3. Se recomienda a los encargados de la empresa mostrar mayor interés hacia el área de almacén, realizando un adecuado control de inventario, para que sus existencias tengan mayor rotación y se refleje en el estado de situación financiera, también para poder evitar multas tributarias que pongan en riesgo a la empresa.
4. Se recomienda el diseño e implementación de un sistema de logística, así mismo se recomienda que se realice capacitaciones a los trabajadores de la empresa Inversiones y Distribuciones V&G S.A.C para que tengan conocimiento de la importancia de utilizar el Kardex y puedan realizar un control diario de todo lo que se compró y vendió.

VII. PROPUESTA

PLAN DE MEJORA DEL CONTROL DE INVENTARIO PARA MEJORAR LA SITUACIÓN FINANCIERA Y TRIBUTARIA EN LA EMPRESA INVERSIONES Y DISTRIBUCIONES V & G S.A.C.

PROPUESTA:

Un control de inventario al área de almacén que permita la evaluación constante de las actividades requeridas para el buen control de la mercadería y la implementación de herramientas de gestión, tales como el manual de políticas y procedimientos para el área de almacén.

INTRODUCCIÓN:

Luego de analizar el control de inventario de la empresa Inversiones y Distribuciones V&G S.A.C. para el año 2018, mediante la aplicación de instrumentos de investigación, se determina que la empresa no realiza un adecuado control de inventarios, no se realiza capacitaciones al personal y por todo ello se propuso un plan de mejora para llevar un control de inventario que logre mejorar las deficiencias encontradas dentro de la empresa.

JUSTIFICACIÓN

Nuestra propuesta de un control de inventarios lograra evitar que la empresa tenga la información de almacén desactualizada así mismo que no existan faltantes al momento de algún despacho de mercadería, que se registre correctamente los ingresos y salidas de mercadería, ya que se contara con personal competente y totalmente capacitado para realizar sus actividades encomendadas con eficiencia y eficacia.

OBJETIVO GENERAL

Establecer un adecuado control de inventarios en la empresa Inversiones y Distribuciones V&G S.A.C.

OBJETIVOS ESPECÍFICOS

1. Aplicar las actividades requeridas para el control de la mercadería en almacén.
2. Establecer las políticas para el personal encargado de almacén.
3. Aplicar los procedimientos para el correcto control de inventarios.

DESARROLLO:

Aplicar todas las actividades requeridas para el control de la mercadería en almacén.

Realizar una toma de inventario físico, para identificar con exactitud todos los productos con los que se cuenta en almacén, seguidamente elaborar un formato donde se especifique el código del producto, marca, medida, precio, y las cantidades de los productos por unidades.

Supervisar el proceso de almacenamiento de la mercadería ingresada, con el fin de mantener los niveles de inventarios óptimos y garantizar eficiencia.

Elaborar los requerimientos de compras teniendo como dato el stock de cada producto para cumplir con la demanda del mercado.

Realizar el registro de ingresos y salidas de mercadería en el sistema de almacén para llevar un adecuado control de inventarios y obtener datos reales que ayuden a tomar decisiones acertadas.

Establecer las políticas para el personal encargado de almacén.

La mercadería debe tener una ubicación adecuada y específica que permitan a los responsables de almacén realizar sus actividades (ingreso y salida de mercadería) correctamente y sin dificultades. Lo mencionado anteriormente, permitirá eficiencia y eficacia en la toma de inventarios físicos.

Solo podrá participar el personal que sea asignado para efectuar el inventario y al cual se haya capacitado.

El control de Inventarios se llevará a cabo en forma permanente bajo los lineamientos y principios establecidos.

El Inventario tendrá que ser supervisado y validado por el Jefe de Almacén.

Los resultados del Inventario serán responsabilidad del encargado del almacén.

El encargado de recibir la mercadería debe tener en sus manos una copia de la orden de compra para compararla con la factura y guía del proveedor.

Por cada ingreso de mercadería se deberá registrar en el sistema.

El jefe de almacén deberá comunicar de manera inmediata al proveedor sobre faltante o deterioro de mercadería.

Se deberá devolver la mercadería dañada al proveedor en un plazo máximo de tres días hábiles posterior a la recepción.

Los movimientos de almacén se deberán registrar en el sistema y un Kardex físico para reflejar en forma clara y precisa los saldos de la mercadería.

El almacén deberá tener actualizado el sistema y el Kardex físico diariamente.

El encargado de almacén revisará que los datos consignados en la factura y guía sean los correctos: Razón social, RUC, dirección.

Se sellará las facturas y guías que ya se registraron en el sistema para evitar duplicidad.

Aplicar los procedimientos para el correcto control de inventarios

Procedimiento de compras

- Elaborar los requerimientos de compras y realizar cotizaciones necesarias al realizar los pedidos a los proveedores.
- La recepción de mercadería debe estar acompañada con la factura y guía de remisión.
- Se revisará que la mercadería se encuentre en buen estado para determinar su conformidad.

Procedimiento de almacén

- Una vez recibida la mercadería se procederá a ponerlas en un lugar adecuado y específico en el almacén.
- Se ingresará toda la mercadería recibida en almacén.
- Se revisará constantemente el orden de la mercadería para prevenir accidentes y deterioro del producto.

Procedimiento toma de inventarios

- Solo podrá participar el personal que sea asignado para efectuar el inventario y al cual se haya capacitado.
- Se realizará el inventario en presencia del jefe de almacén para cotejar que lo contado sea lo correcto.

- El jefe de almacén deberá validar el inventario.
- Si se encuentra un producto que no esté anotado en la lista se le dará un número de secuencia intermedia dependiendo la ubicación del producto y se anotará al final de la hoja.
- Deberá levantarse un acta de inventario de la toma física de mercadería.

Procedimiento para salidas de almacén

- La salida de almacén deberá ser registrado por el encargado de almacén.
- Se otorgará la mercadería exclusivamente al personal de ventas.
- Al finalizar el día, el encargado de almacén deberá verificar que cada mercadería permanezca en su lugar.
- Si existe algún producto colocado por error en otro sitio, debe ubicarse en los espacios destinados para la misma.

REFERENCIAS

- Aguilar, H. (2015). *Estados financieros fidedignos con NIIF*. Lima, Perú.
- Aldoradin, B. (2017). *Control Interno de Inventarios y su incidencia en el Área de Ventas de la Empresa Negocios y servicios ALFACE E.I.R.L, Trujillo, 2017*. Trujillo, Perú.
- Aquilino, A. (2013). *Normas Internacionales de Información Financiera*. Lima, Perú.
- Arguello, J. (2018). “*Gestión de inventarios en Madecentro Colombia S.A.*” Medellín, Colombia.
- Arias, G., Jacha, S., Mamani, M. (2016). “*Control de inventario de la distribuidora de embutidos “Don Pepito” y su incidencia contable y tributaria*”, Lima, Perú.
- Asunción, Y., Baca, R. (2015). “*El control de inventarios y su incidencia en la industria de productos plásticos de la ciudad de Lima*”. Callao, Lima.
- Ayala, P. (Setiembre 2015). *Actualidad Empresarial*.
- Blanco, C. (2012). “*Control interno de almacenes y reducción de gastos empresariales*”. (1er ed.). México.
- Barrantes, M. (2017) “*Análisis de la situación tributaria del periodo 2014 al 2016 y propuesta de una auditoría tributaria preventiva para la empresa Chimbote Corp. S.A.C.*”, Nuevo Chimbote, Perú.
- Brenes, P. (2015). *Técnicas de almacén* (2 ed.). Madrid, España: Editex S.A.
- Cabrera, H. (2007) “*Ciencia, novedades científicas.*” México. Recuperado por http://www.revistaciencia.amc.edu.mx/images/revista/58_4/PDF/06ok-512-26-33.pdf
- Capriles, Y. (2014). “*Propuesta de un sistema de control de inventario de stock de seguridad para mejorar la gestión de compras de materia prima, repuestos e insumos de la empresa Balgres*”. Camurí Grande, Venezuela.
- Carmona, A. (2014). “*Administración de inventarios empresariales*”. Lima, Perú. Ed San Carlo
- Conexión Esan. (19 de Agosto 2015) *¿Qué criterios miden la situación financiera de una empresa?* Recuperado por <https://www.esan.edu.pe/apuntes-empresariales/2015/08/criterios-miden-situacion-financiera-empresa>

- Espinoza, O. (2013) *“La administración eficiente de los inventarios”* Madrid, España. Recuperado por <https://www.monografias.com/trabajos95/controlinventarios/controlinventarios.shtml>
- Ferrer, L. (2014) *Estados financieros*. Lima, Perú. Editorial San Marcos.
- Flores, J. (2016). *“Sistema de costos por órdenes y su incidencia en la rentabilidad de las empresas constructoras del Perú: caso empresa F&C E.I.R.L. Trujillo 2916”* Trujillo, Perú.
- García, A. (2015). *“Almacenes: planeación, organización y control”* (4ª ed.). México: Trillas.
- Heller, M. (2014). *“Ventas”*. Recuperado por: <http://www.degerencia.com/tema/ventas>
- Hernández, D. (2014). *Análisis situación financiera y económica en la toma de decisiones en empresas hoteleras. Perú 2014*. Lima, Perú. Recuperado por <https://www.monografias.com/trabajos98/>
- Hernández, R., Fernández, C., Baptista, P. (2014) *“Metodología de la investigación”*. México. Recuperado por https://www.esup.edu.pe/descargas/dep_investigacion/Methodologia
- Herrera, D. (2014) *Inventarios y estados empresariales*. Lima, Perú Editorial San José
- Jiménez, I. (2016). *Historia de los inventarios*. Lima, Perú. Recuperado por: <https://prezi.com/zoncglskso0/historia-de-los-inventarios/>
- Lara, E. (2009). *“Primer curso de Contabilidad”* (17 ed.) México. Trillas.
- Lemus, J., Forero, J. (2013), *“Diseño del sistema de inventarios, para la buena administración de la empresa comercializadora, exostos, frenos y radiadores Kennedy”* Bogotá, Colombia.
- Maldonado, R. (2015). *Contabilidad con NIIF*. Lima, Perú. Editorial San Marcos
- Mamani, J. (Enero 2014). Revista Actualidad Empresarial. *Aplicación de la NIC 2 Inventarios: valuación de las existencias*. Recuperado por: http://www.aempresarial.com/web/revitem/5_15957_76714.pdf
- Manel G (2016) *Sistemas Administrativos a la Organización y Control*, Lima, Perú.

- Márquez, G. (2015). “*Importancia del control de los inventarios de inventarios en las empresas*”. Recuperado por: <https://www.gestiopolis.com/importancia>
- Mindiolaza, L., Campoverde, V. (2012). “*Implementación de un sistema de control de inventario para el almacén credicomercio naranjito*”. Milagro, Ecuador.
- Morales, O. (2017). *Evaluación del control interno del área de almacén para incrementar la eficiencia operativa en la empresa papelería Santa Rita S.A.C., octubre - diciembre 2014*. Chiclayo, Perú.
- Muzio, J. (2015). *Situación Tributaria*. Madrid. España. Editorial
- Nail, A. (2016). “*Propuesta de mejora para la gestión de inventarios de sociedad repuestos España limitada*”. Puerto Montt, Chile.
- Orlando E. (2013). “Definición de control de inventarios”. Editorial: La Ensenada
- Ramírez, E. (2016). “*Control de inventarios en el área de logística y su incidencia en la rentabilidad de la empresa Electrotiendas del Perú S.A.C.*”. Trujillo, Perú.
- Ramírez, J. (2016). “*Caracterización del control interno de inventarios de las empresas comerciales de ferretería del Perú: caso Malpisa E.I.R.L. Trujillo, 2016*” Trujillo, Perú.
- Reyes, J. (2016). “*Control de interno del área de almacén y su efecto en la rentabilidad de la empresa textil del Carmen SAC, Trujillo-2015.*” Trujillo, Perú.
- Revista Actualidad Empresarial. (enero de 2015). *Importancia del control de inventarios en la empresa*. Recuperado por http://aempresarial.com/web/revitem/2_10531_19552.pdf
- Rodríguez T. (2014), *Clima organizacional y productividad: El papel inspirador de la supervisión*.
- Rueda, J. (2016). *El Código Tributario y comentarios*. Lima, Perú. Grafica Bernilla.
- Robles, C. (2014). *Código Tributario Doctrina*. Lima, Perú. Pacífico Editores
- Salvador, L. (2016). “*El control interno de inventarios y su incidencia en la rentabilidad de la empresa Asesoría y Eventos Pacífico SAC – Trujillo, periodo 2015*” Trujillo, Perú. Valdés, C. (2015). *Las normas contables*. Lima, Perú. Actualidad empresarial

Wild, T. (2014). *Best Practice in Inventory Management*. (2 ed.).

Zapata, J. (2014). *Fundamentos de la Gestión de Inventarios*. Medellín, Colombia: Esumer

Zeballos, E. (2016). *Contabilidad General* (9 ed.). Arequipa, Perú.

ANEXO 1

ENCUESTA SOBRE EL CONTROL DE INVENTARIO

Objetivo: Determinar el control de inventarios en la situación financiera y tributaria en la empresa Inversiones y Distribuciones V&G S.A.C.

Edad: 20-25 () 26-30 () 31-40 () 41-50 ()

Nivel de estudio: Secundaria () Universitario () Profesional ()

Fecha:

Instrucciones: Lea detenidamente las preguntas planteadas y marque con un aspa (x) la respuesta que usted crea conveniente.

La presente encuesta será anónima; por favor responde con sinceridad.

PREGUNTAS	SI	NO	OBSERVACIÓN O COMENTARIO
<p>1. ¿Cuenta la empresa con un método de valuación de inventarios? ¿Cuál es? Explica.</p>			
<p>2. ¿Existe un almacén adecuado y suficiente para el resguardo de la mercadería?</p>			

<p>3. ¿El personal que labora en almacén tiene los conocimientos para realizar el control y almacenamiento de inventario?</p>			
<p>4. ¿La empresa realiza capacitaciones al personal sobre el tema de inventarios? ¿Cuántas veces?</p>			
<p>5. ¿La mercadería está ubicada en orden y en el espacio adecuado? ¿Qué mejorarías?</p>			
<p>6. ¿La empresa aplica una política de codificación en los inventarios? Explique y recomiende</p>			
<p>7. ¿Las compras se realizan por requerimiento de almacén?</p>			

<p>8. ¿Revisa la mercadería recibida, que llegue completa y en buenas condiciones? ¿Por qué?</p>			
<p>9. ¿Se verifica que la mercadería recibida coincida con lo que señala la guía de remisión/factura?</p>			
<p>10. ¿Las existencias recibidas son registradas con la descripción de cantidad, detalle, importe o cualquier otra información necesaria? ¿Por qué?</p>			
<p>11. ¿Se hace un conteo de la mercadería para identificar faltantes? ¿Cada cuánto tiempo?</p>			
<p>12. ¿Existe deficiencia de inventarios en almacén? ¿Por qué?</p>			

<p>13. ¿La empresa cuenta con un flujograma de procesos para el manejo y control adecuado de los inventarios?</p>			
<p>14. ¿La salida de mercadería está sustentada con comprobantes de pago (facturas y/o boletas de venta)?</p>			
<p>15. ¿Se dan descuentos o bonificaciones a los clientes, por las cantidades que compran?</p>			

ANEXO 2

HOJA DE REGISTRO DE DATOS 1

Objetivo: Determinar el control de inventarios en la situación financiera y tributaria en la empresa Inversiones y Distribuciones V&G S.A.C.

DESCRIPCIÓN: Hoja de inventario físico.

RESPONSABLE:

FECHA DE LA TOMA DE INVENTARIO:

Instrucciones: Realizar cuidadosamente y detalladamente el inventario según los productos de almacén.

CÓDIGO DEL PRODUCTO	DESCRIPCIÓN	COSTO UNITARIO	EXISTENCIA EN UNIDADES	TOTAL INVENTARIO FÍSICO

ANEXO 3

HOJA DE REGISTRO DE DATOS 2



Objetivo: Determinar el control de inventarios en la situación financiera y tributaria en la empresa Inversiones y Distribuciones V&G S.A.C.

Descripción: Comparación según datos de contabilidad e inventario físico.

RESPONSABLE:

FECHA:

INSTRUCCIONES: Tomar inventario con el responsable de almacén y hacer la comparación con los datos que tiene contabilidad.

CÓDIGO DEL PRODUCTO	DESCRIPCIÓN DEL PRODUCTO	COSTO UNITARIO	SALDO SEGÚN CONTABILIDAD		INVENTARIO FÍSICO		DIFERENCIA DE INVENTARIO	
			UNIDADES	COSTO	UNIDADES	COSTO	UNIDADES	COSTO

ANEXO 4

DOCUMENTO EMITIDO POR SUNAT



I.R. TRUJILLO

FORM: 150020078

ESQUELA Nro.: 215052084149

15/05/2018

Estimado Contribuyente:

Por medio de la presente hacemos de su conocimiento que la SUNAT, de acuerdo a la facultad y fiscalización prevista es el artículo 62° del Texto Único Ordenado del código tributario aprobado por Decreto Supremo N° 133-2018 -EF ,

En esta oportunidad, las acciones están relacionadas a la verificación del correcto llevado de los Registros de Inventario Permanente Valorizado, en cuanto a la legalización de los registros y a las oportunas anotaciones de los comprobantes de pago, conforme a lo dispuesto en el artículo 21 del Reglamento del Texto Único Ordenado de la Ley del Impuesto a la Renta aprobado por Decreto Supremo N° 059 EEF y modificatorias.

Para lleva a cabo le indica revisión y de conformidad a la facultad prevista en los numerales 1 y 11 del Artículo 62° del indicado Código, le solicitamos exhibir la documentación que se detalla en el anexo adjunto al presente documento para ello deberá presentarse en las oficinas de la SUNAT ubicada en JIRÓN GAMARRA No 484, TRUJILLO, LA LIBERTAD, el día 21/05/2018 a la(s) 14:00 horas donde será atendido por el (la) Sr. (Srta.) Yina Carbajal Richard, personal del área de Auditoría de la IR. LA LIBERTAD a quién llevará a cabo la indicada revisión.

Cabe indicar que, la documentación deberá ser exhibida directamente por el contribuyente o el representante legal, según corresponda, pudiendo designar a un tercero para que asista en su representación siempre que dicha autorización conste en carta poder con firma legalizada notarialmente.

De no cumplir con lo solicitado mediante el presente requerimiento, en el lugar, fecha y hora indicados, configurará la infracción prevista en el numeral 1 del artículo 177° del Texto Único Ordenado del Código Tributario (Decreto Supremo N° 133-2018- EF) (1)

Recuerde que, con la subsanación voluntaria de sus obligaciones tributarias, podrá acogerse a los beneficios contenidos en el Régimen de Gradualidad de Sanciones de ser el caso.

Atentamente,


CESAR F. RICALEN PALAVERA
Jefe(e) División de Auditoría

ANEXO 5 MATRIZ DE CONSISTENCIA

PROBLEMA	OBJETIVOS	HIPÓTESIS	VARIABLES	DIMENSIONES	INDICADORES	ESCALAS	METODOLOGÍA
<p>¿Cuál es la incidencia del control de inventario en la situación financiera y tributaria en la empresa “Inversiones y Distribuciones V&G S.A.C.” en el año 2018?</p>	<p>Determinar la incidencia del control de inventario en la situación financiera y tributaria en la empresa Inversiones y Distribuciones V&G S.A.C.</p> <p>1-Describir el procedimiento de compras y almacenamiento de las existencias de la empresa Inversiones y Distribuciones V&G S.A.C.</p>	<p>El control de inventario incide positivamente en la situación financiera y tributaria de la empresa Inversiones y Distribuciones V&G S.A.C</p>	<p>Variable independiente:</p> <p>Control de inventarios</p>	<p>COMPRAS</p> <p>ALMACÉN</p> <p>VENTAS</p>	<p>Número de Facturas y Guías de Remisión</p> <p>Número de valuación y Control de Inventarios Utilizados</p> <p>Número de Facturas y Boletas de Ventas</p> <p>%Ratio de rentabilidad Y de Gestión</p> <p>%Ratio de Liquidez</p>	<p>Nominal</p> <p>Por razón</p>	<p>Diseño de investigación</p> <p>No experimental - Transversal</p>

	<p>2-Describir el control de inventario de la empresa Inversiones y Distribuciones V&G S.A.C.</p> <p>3-Analizar la situación financiera y tributaria en la empresa Inversiones y Distribuciones V&G S.A.C.</p>		<p>Variable dependiente:</p> <p>Situación financiera y tributaria</p>	<p>ESTADO DE SITUACIÓN FINANCIERA</p> <p>ESTADO DE RESULTADOS</p>	<p>Número de libros y registros contables obligados a llevar de acuerdo a la ley del impuesto a la Renta</p>	<p>Población</p> <p>La empresa Inversiones y Distribuciones V&G S.A.C. Trujillo.</p>
--	--	--	--	---	--	---

	<p>4-Proponer un plan de mejora del control de inventario para incidir positivamente en la situación financiera y tributaria en la empresa Inversiones y Distribuciones V&G S.A.C.</p>			<p>CUMPLIMIENTO DE LAS OBLIGACIONES TRIBUTARIAS FORMALES</p>			<p>Muestra</p> <p>La empresa Inversiones y Distribuciones V&G S.A.C. Trujillo, año 2018.</p>
--	--	--	--	--	--	--	---

ANEXO 6



MATRÍZ DE VALIDACIÓN

HOJA DE REGISTRO DE DATOS


TÍTULO DE LA TESIS: EL CONTROL DE INVENTARIO Y SU INCIDENCIA EN LA SITUACION FINANCIERA Y TRIBUTARIA EN LA EMPRESA INVERSIONES Y DISTRIBUCIONES V&G S.A.C.

NOMBRES Y APELLIDOS DEL EVALUADOR: DANTE CHAVEZ ABAYO

GRADO ACADÉMICO: DOCTOR

FECHA	NÚMERO DE GUÍAS DE REMISIÓN	FACTURA	CLIENTE	MONTO TOTAL	CANTIDAD	COSTO DE VENTA

OBSERVACIONES:

FECHA DE REVISIÓN: 04/12/18


FIRMA DEL EVALUADOR

MATRÍZ DE VALIDACIÓN

HOJA DE REGISTRO DE DATOS

TÍTULO DE LA TESIS: EL CONTROL DE INVENTARIO Y SU INCIDENCIA EN LA SITUACION FINANCIERA Y TRIBUTARIA EN LA EMPRESA INVERSIONES Y DISTRIBUCIONES V&G S.A.C.

NOMBRES Y APELLIDOS DEL EVALUADOR: Karla Soia Cáceda Nazo
GRADO ACADÉMICO: Magister

FECHA	NÚMERO DE GUÍAS DE REMISIÓN	FACTURA	CLIENTE	MONTO TOTAL	CANTIDAD	COSTO DE VENTA

OBSERVACIONES:

FECHA DE REVISIÓN: / /



FIRMA DEL EVALUADOR

ANEXO 8: ACTA DE APROBACIÓN DE ORIGINALIDAD

 UCV UNIVERSIDAD CÉSAR VALLEJO	ACTA DE APROBACIÓN DE ORIGINALIDAD DE TESIS	Código : F06-PP-PR-02.02 Versión : 10 Fecha : 10-07-2019 Página : 1 de 1
--	--	---

Yo, Moreno Rodríguez, Augusto Ricardo docente de la Facultad de Ciencias Empresariales y Escuela Profesional de Contabilidad de la Universidad César Vallejo de Trujillo, revisor de la tesis titulada "El Control De Inventario Y Su Incidencia En La Situación Financiera Y Tributaria En La Empresa Inversiones Y Distribuciones V&G S.A.C., Trujillo, año 2018", de los estudiantes Cotrina Orellano, Andreina Elizabeth y Zavaleta León, Juan Diego, constato que la investigación tiene un índice de similitud de 24 % verificable en el reporte de originalidad del programa Turnitin.

El suscrito analizó dicho reporte y concluyó que cada una de las coincidencias detectadas no constituyen plagio. A mi leal saber y entender la tesis cumple con todas las normas para el uso de citas y referencias establecidas por la Universidad César Vallejo.

Trujillo, 10 de julio de 2019


Firma
Dr. Augusto Ricardo Moreno Rodríguez
DNI: 17858700

Elaboró	Dirección de Investigación	Revisó	Representante de la Dirección / Vicerrectorado de Investigación y Calidad	Aprobó	Rectorado
---------	----------------------------	--------	---	--------	-----------

ANEXO 9: PANTALLAZO DE REPORTE DE TURNITIN

The screenshot displays the Turnitin Feedback Studio interface. The main document is a thesis from Universidad César Vallejo, Faculty of Business Sciences, School of Professional Academic Studies in Accounting. The thesis title is "El Control De Inventario Y Su Incidencia En La Situación Financiera Y Tributaria En La Empresa Inversiones Y Distribuciones V&G S.A.C., Trujillo, año 2018". The thesis is for the title of "Comadur Público" and was authored by Cotinas Ordinario, Andrea Elizabeth (ORCID: 0000-0002-5750-1952) and Zavalata León, Juan Diego (ORCID: 0000-0003-2343-2853). The advisor is Dr. Moreno Rodríguez, Augusto (ORCID: 0000-0003-0789-1641). The research line is "Tributación" and the thesis ID is "TRUJILLO-1906-2019".

The plagiarism report on the right shows a total similarity score of 24%. The sources are as follows:

Rank	Source	Similarity
1	repositorio.ucv.edu.pe (Fuente de Internet)	9 %
2	Entregado a Universida... (Trabajo del estudiante)	5 %
3	Entregado a Universida... (Trabajo del estudiante)	1 %
4	docplayer.es (Fuente de Internet)	1 %
5	aempresarial.com (Fuente de Internet)	1 %
6	www.scribd.com (Fuente de Internet)	1 %
7	normatividad.sembello... (Fuente de Internet)	<1 %
8	repositorio.uandina.ed... (Fuente de Internet)	<1 %
9	imoney1.tripod.com	<1 %

At the bottom of the interface, it shows "Página: 1 de 91" and "Número de palabras: 22045". The report is in "Text-only Report" mode with "High Resolution" and "Activado" options.

ANEXO 10: AUTORIZACIÓN DE LA PUBLICACIÓN DE TESIS EN EL REPOSITORIO INSTITUCIONAL UCV

	<p align="center">AUTORIZACIÓN DE PUBLICACIÓN DE TESIS EN REPOSITORIO INSTITUCIONAL UCV</p>	<p>Código : F08-PP-PR-02.02 Versión : 10 Fecha : 10-07-2019 Página : 1 de 2</p>
---	--	--

Yo, Cotrina Orellano, Andreina Elizabeth identificada con DNI N° 70404075, egresada de la Escuela Profesional de Contabilidad de la Universidad César Vallejo, autorizo (X) , No autorizo () la divulgación y comunicación pública de mi trabajo de investigación titulado "El Control De Inventario Y Su Incidencia En La Situación Financiera Y Tributaria En La Empresa Inversiones Y Distribuciones V&G S.A.C., Trujillo, año 2018"; en el Repositorio Institucional de la UCV (<http://repositorio.ucv.edu.pe/>), según lo estipulado en el Decreto Legislativo 822, Ley sobre Derecho de Autor, Art. 23 y Art. 33

Fundamentación en caso de no autorización:

.....


 Cotrina Orellano Andreina Elizabeth
 DNI: 70404075

FECHA: Trujillo, 10 de julio del 2019

Eaboró	Dirección de Investigación	Revisó	Representante de la Dirección / Vicerrectorado de Investigación y Calidad	Aprobó	Rectorado
--------	----------------------------	--------	---	--------	-----------

 UCV UNIVERSIDAD CÉSAR VALLEJO	AUTORIZACIÓN DE PUBLICACIÓN DE TESIS EN REPOSITORIO INSTITUCIONAL UCV	Código : F08-PP-PR-02.02 Versión : 10 Fecha : 10-07-2019 Página : 2 de 2
--	---	---

Yo, Zavaleta León, Juan Diego identificado con DNI N° 48111928, egresado de la Escuela Profesional de Contabilidad de la Universidad César Vallejo, autorizo (X) , No autorizo () la divulgación y comunicación pública de mi trabajo de investigación titulado "El Control De Inventario Y Su Incidencia En La Situación Financiera Y Tributaria En La Empresa Inversiones Y Distribuciones V&G S.A.C., Trujillo, año 2018"; en el Repositorio Institucional de la UCV (<http://repositorio.ucv.edu.pe/>), según lo estipulado en el Decreto Legislativo 822, Ley sobre Derecho de Autor, Art. 23 y Art. 33

Fundamentación en caso de no autorización:

.....



Zavaleta León Juan Diego
 DNI: 49111928

FECHA: Trujillo, 10 de julio del 2019

Elaboró	Dirección de Investigación	Revisó	Representante de la Dirección / Vicerectorado de Investigación y Calidad	Aprobó	Rectorado
---------	----------------------------	--------	--	--------	-----------

ANEXO 11: AUTORIZACIÓN DE LA VERSIÓN FINAL DEL TRABAJO DE INVESTIGACIÓN



UNIVERSIDAD CÉSAR VALLEJO

AUTORIZACIÓN DE LA VERSIÓN FINAL DEL TRABAJO DE INVESTIGACIÓN

CONSTE POR EL PRESENTE EL VISTO BUENO QUE OTORGA EL ENCARGADO DE INVESTIGACIÓN DE
LA FACULTAD DE CIENCIAS EMPRESARIALES

A LA VERSIÓN FINAL DEL TRABAJO DE INVESTIGACIÓN QUE PRESENTA:

COTRINA ORELLANO ANDREINA ELIZABETH

ZAVALETA LEÓN JUAN DIEGO

INFORME TÍTULADO:

"EL CONTROL DE INVENTARIO Y SU INCIDENCIA EN LA SITUACIÓN FINANCIERA Y TRIBUTARIA EN LA EMPRESA INVERSIONES Y DISTRIBUCIONES V&G S.A.C., TRUJILLO, AÑO 2018"

PARA OBTENER EL TÍTULO O GRADO DE:

CONTADOR PÚBLICO

SUSTENTADO EN FECHA: 10/07/2019

NOTA O MENCIÓN: QUINCE (15)



FIRMA DEL ENCARGADO DE INVESTIGACIÓN