



UNIVERSIDAD CÉSAR VALLEJO

**FACULTAD DE CIENCIAS EMPRESARIALES
ESCUELA ACADÉMICO PROFESIONAL DE NEGOCIOS
INTERNACIONALES**

La inversión extranjera directa y el empleo en el Perú durante el periodo
2013 – 2018

TESIS PARA OBTENER EL TÍTULO PROFESIONAL DE:

Licenciada en Negocios Internacionales

AUTORA:

Br. Alva Cuellar Marcia Milagros (ORCID: 0000-0003-2315-8946)

ASESOR:

Mgtr. Cavero Egusquiza Vargas, Lauralinda Leonor (ORCID: 0000-0002-8928-1237)

LÍNEA DE INVESTIGACIÓN:

Sistema Financiero Internacional

LIMA – PERÚ

2019

Dedicatoria

Este trabajo se lo dedico a Dios, a mi familia, y a mi hija Kimberly, quienes me brindaron su apoyo incondicional en todo momento para obtener este gran logro profesional.

Agradecimiento

Deseo dar gracias primero a Dios por su gran bendición y por ser mi guía en todo momento, a mis padres, hermanos, a mi hija por el gran apoyo moral e incondicional y a mi docente asesor por transmitirme los conocimientos necesarios para lograr desarrollar esta investigación.

Página del Jurado

DECLARATORIA DE AUTENTICIDAD

Yo, Alva Cuellar Marcia Milagros con DNI N° 41431839 a efecto de cumplir con los criterios de evaluación de la experiencia curricular de Desarrollo del Proyecto de Tesis, declaro bajo juramento que toda la documentación que acompaño es veraz y auténtica.

Así mismo, declaro también bajo juramento que todos los datos e información que se presenta en la presente tesis son auténticos y veraces.

En tal sentido, asumo la responsabilidad que corresponda ante cualquier falsedad, ocultamiento y omisión, tanto en los documentos como de información aportada por lo cual me someto a lo dispuesto en las normas académicas de la Universidad César Vallejo.

Lima, 05 de diciembre de 2019



Alva Cuellar Marcia Milagros

ÍNDICE

Dedicatoria	ii
Agradecimiento	iii
Página del jurado	iv
Declaratoria de Autenticidad	v
Índice	vi
RESUMEN	vii
ABSTRACT	viii
I. INTRODUCCIÓN	1
II. MÉTODO	10
2.1 Tipo y diseño de investigación	10
2.2. Operacionalización de las variables	11
2.3. Población, muestra y muestreo	12
2.4. Técnicas e instrumentos de recolección de datos, validez y confiabilidad	12
2.5. Procedimiento	13
2.6. Método de análisis de datos	13
2.7. Aspectos éticos	13
III. RESULTADOS	15
IV. DISCUSIÓN	21
V. CONCLUSIONES	23
VI. RECOMENDACIONES	24
REFERENCIAS	25
ANEXOS	27
ANEXO 1	27

RESUMEN

El propósito de esta investigación es determinar la relación que existe entre la Inversión Extranjera Directa (IED) y el Empleo en el Perú en el periodo 2013-2018, enfocado en un análisis cuantitativo, de nivel correlacional, donde se analizaran datos estadísticos ya existentes, proporcionados por el Banco Central de Reserva del Perú (BCRP) y el Instituto Nacional de Estadística e Informática (INEI), los cuales ayudaran a determinar si existe relación positiva entre la IED y la Población Económicamente Activa Ocupada, al igual que la Remuneración en el Perú. Los resultados obtenidos reflejaron, mediante los indicadores expuestos, que existe relación positiva entre la IED y el Empleo en el Perú, donde se puede inferir que el aumento de IED genera crecimiento de empleo. Demostrando que la IED y el Empleo en el Perú, han tenido relación positiva durante el periodo 2013-2018, lo cual es beneficioso para el país y la población nacional.

Palabras claves: Inversión Extranjera Directa, Empleo, Población Económicamente Activa Ocupada, Remuneración.

ABSTRACT

The purpose of this research is to determine the relationship between Foreign Direct Investment (FDI) and Employment in Peru in the 2013-2018 period, focused on a quantitative analysis, correlational level, where existing statistical data will be analyzed, provided by the Central Reserve Bank of Peru (BCRP) and the National Institute of Statistics and Informatics (INEI), which will help determine if there is a positive relationship between FDI and the Economically Active Population Occupied, as well as the Remuneration in the Peru. The results obtained reflected, through the exposed indicators, that there is a positive relationship between FDI and Employment in Peru, where it can be inferred that the increase in FDI generates employment growth. Proving that FDI and Employment in Peru have had a positive relationship during the 2013-2018 period, which is beneficial for the country and the national population.

Keywords: Foreign Direct Investment, Employment, Economically Active Population Occupied, Remuneration.

I. INTRODUCCIÓN

Las economías en desarrollo suelen ser afectados por factores Políticos, cambio de flujos y la política monetaria; estos ocasiona incertidumbre en la inversión extranjera directa, afectando en términos de seguridad y riesgo, reduciendo la inversión privada, con impacto negativo en el crecimiento económico del país a largo plazo, por ende, también afecta al sector laboral con índices de desempleo a corto y mediano plazo.

A su vez, la inversión extranjera directa genera puestos de trabajos limitados para la población nacional ya sea por temas de liquidez o la reducción de costos, que es prioridad para todo inversionista. Las empresas privadas con capital extranjero como son las multinacionales y transnacionales, en la mayoría de casos, suelen brindar empleo a sus mismos trabajadores, ubicándolos en distintos países en varios puestos laborales a nivel internacional en áreas relacionadas, generando por ende escasos nuevos puestos de empleo. Esto ocasiona que el crecimiento de la tasa de empleo sea limitado para la población nacional.

En la actualidad la globalización, enmarca como factor principal al crecimiento económico de los países en desarrollo, debido a las múltiples actividades del comercio internacional, en donde se destaca el flujo de capital extranjero en forma de Inversión Extranjera Directa, el cual, es tema para esta investigación conjuntamente con el empleo. Determinando la influencia de la IED que representa en el sector laboral en el Perú.

La apertura comercial que Perú inició de manera eficiente en los años 1990, atrajo el incremento de flujos de capital. El factor importante que influye a que el crecimiento económico sea eficiente es la Inversión Extranjera Directa (IED), que en el ámbito internacional proviene de diversos inversionistas extranjeros. El Perú actualmente cuenta con uno de los regímenes de inversión extranjera más abiertos y menos complicados o restringidos del mundo, motivo por el cual el Perú aumentó la tasa de crecimiento de Empleo. Esto fue muy beneficioso porque redujo los índices de desempleo, aumentó el Producto Bruto Interno (PIB) y se amplió el comercio internacional en los últimos años.

El crecimiento que obtuvo Perú, estuvo relacionado con las negociaciones de los tratados de Libre Comercio, entre los cuales destacan el Foro de Cooperación Económica Asia-Pacífico APEC, Mercado Común del Sur MERCOSUR, Comunidad Andina de Naciones CAN; los cuales estimularon el fluido de intercambio comercial con los grandes mercados mundiales, generando el

crecimiento de las exportaciones y las inversiones extranjeras en el Perú, lo cual aumento la tasa de empleo.

La inversión extranjera directa proviene de empresas privadas extranjeras, que buscan tener altos índices de rentabilidad que fomenta positivo y significativo crecimiento económico, empleo, y tecnificación industrial en los países en desarrollo, con impacto directo en las exportaciones en el corto plazo, y en largo plazo, aumentando la productividad y la demanda agregada.

El ingreso de flujo de capital en las economías en desarrollo, depende en gran medida al crecimiento del PIB, siendo un factor de atracción para los inversionistas extranjeros. Otros factores importantes son la calidad, el tamaño del mercado, la estabilidad política, el comercio internacional, y los altos índices de crecimiento que brindan las economías en desarrollo.

La presencia de las multinacionales es capaz de producir efectos positivos significativos en los mercados de factores locales. Las dos áreas en donde esto ha sido más evidente son en la transferencia de la tecnología y en la formación de capital humano. En estudios se ha encontrado que las empresas extranjeras comparten su "saber hacer" (Know-how) con la comunidad local de negocios. Jordán (2015).

La Inversión Extranjera Directa IED, atrajo significativamente el crecimiento de la tasa de empleo en el Perú. Lo cual, no resulta beneficioso para otras economías, como en el Ecuador, donde se muestra que la IED causa un impacto negativo, dado por el mal aprovechamiento de stock de capital, tales como la educación, salud, nutrición y vivienda.

Dada esta problemática mencionada, en el presente trabajo de investigación se buscará determinar la relación existente entre la inversión extranjera directa y el empleo en el Perú en el periodo 2013 – 2018.

Con la finalidad de conocer la relación entre la Inversión Extranjera Directa y el Empleo. Se identificaron un conjunto de investigaciones referidas a problemáticas similares, conformadas por artículos de investigación elaboradas en los últimos años; las cuales apoyaran la presente investigación. Dichos trabajos previos nacionales e internacionales se presentan a continuación.

Para esta investigación Morales, J. (2010). En su artículo, *Inversión extranjera directa y desarrollo en América Latina. Problemas del Desarrollo*. Tiene como objetivo analizar la relación entre la IED y el desarrollo que produce en los países latinoamericanos. La metodología usada para esta

investigación, está basada en analizar estudios críticos anteriores, que reflejen la internacionalización del capital. Los resultados mencionan que, así como, La Inversión Extranjera Directa es considerada factor básico para el crecimiento económico de un país, por lo general no suele crear desarrollo al país de origen, aunque incorpore modernización industrial, nuevas tecnologías, y creación de empleo. Concluye que la IED al generar crecimiento económico no genera desarrollo en un país, esto se da por los bajos índices de aportes a los servicios públicos como la educación, la salud, y la seguridad. En efecto para que la IED contribuya al desarrollo de un país, tendría que pertenecer a un plan estratégico, en el cual desarrolle actividades locales con mejoras de trabajo, de labor social, servicios públicos, gubernamentales, y mejoras del medio ambiente.

En este sentido, Kristjanpoller, W. Salazar, R. (2016). En su artículo *Inversión Extranjera Directa y desigualdad en el Ingreso en Latinoamérica: Evidencia De La Cointegración De Datos De Panel*. Refleja los efectos de la Inversión Extranjera Directa sobre el país receptor, la cual muestra efectos positivos como negativos, y tiene como objetivo de este estudio analizar la relación entre inversión extranjera directa y la desigualdad en el ingreso en Latinoamérica. La metodología usada por el autor, reside en el análisis econométrico por medio de cointegración de datos de panel, con la ejecución de series de tiempo para una agrupación de dimensiones. Los resultados obtenidos muestran que la IED entrante en un país en desarrollo aumenta progresivamente en el tiempo, a su vez la desigualdad también crece en la misma proporción. En efecto se concluye que la IED así como genera crecimiento económico a la vez produce desigualdad en la distribución de los ingresos, empleo, salario de la población en un largo plazo en Latinoamérica. Esto se ve reflejado través de las empresas Transnacionales y Multinacionales, quienes transfieren conocimientos, tecnologías y aumento de salarios, las cuales se dan a los trabajadores más capacitados, lo cual produce desigualdad en la población. Por ende, esta desigualdad aumenta en los países donde las personas son menos educadas y los trabajos suelen ser menos especializados, mientras en los países de buen nivel educacional la brecha de desigualdad disminuye en beneficio de la población. A medida que los países en desarrollo, aumente sus conocimientos la brecha de la desigualdad se verá reducida en el largo plazo.

Por otro lado, Tello, M. (2018). En su artículo *Empleo en industrias extractivas del Perú: un análisis espacial o geográfico*. Menciona el empleo en el Perú en el sector minero cuyo objetivo

es analizar los trabajos formales e informales en la minería. El artículo usó la metodología de especificación dinámica espacial (Durbin). Los resultados muestran que los ingresos y el aumento de empleo formal han sido mayor en el área productiva en comparación con los centros mineros. En efecto, el empleo, los ingresos y la formalización de la mano de obra en los centros mineros, se han multiplicado para los trabajadores calificados y formalizados en el área productiva, a su vez compite con el empleo informal de los grupos distritales aledaños a los centros mineros. Por lo tanto, los ingresos de las minerías pueden generar crecimiento económico al aumentar los ingresos, empleo, y formalización de la mano de obra, todo ello debido a los efectos multiplicadores que poseen los centros mineros, pero no suelen crear desarrollo al país.

Sin embargo, Chacaltana, J. Ruiz, C. (2017). En su artículo *El mercado laboral peruano y el futuro del trabajo*. Tiene como objetivo razonar sobre los efectos de las predisposiciones hacia el futuro en el mercado laboral peruano. La metodología usada por el autor se dio mediante encuestas a los hogares. Los resultados reflejan el Empleo en el Perú en un futuro no muy lejano, dado por el aumento de la tecnología, en todas las áreas, esto impactaría de manera compleja al empleo, que podría producir la reducción en la mano de obra, arriesgando el bienestar de los trabajadores, el consumo y por último el sistema económico. En conclusión, para evitar una crisis, se debe tomar medidas que mejoren y protejan a los trabajadores en el futuro, incentivando el movimiento del conjunto empleo-producción, la modernización de políticas educativas, sobre todo en el área técnica y universitaria, y una mayor formación eficiente de trabajo.

Por otro lado, Rivas, S. Donají, A. (2016). En su artículo *Inversión Extranjera Directa y Crecimiento Económico*. En el cual, muestra como objetivo principal es conocer la dinámica de la IED en México. La metodología usada para este artículo es el análisis econométrico basado en la dinámica de la IED, dada por el estudio de datos de panel sectorial y la regresión lineal. Los resultados obtenidos muestran a la Inversión Extranjera Directa en México, la cual contribuyó a la búsqueda eficiente de la producción, a su vez a promovido las actividades económicas favoreciendo el crecimiento del Producto Interno Bruto, empleo, productividad laboral y las exportaciones, siendo la productividad laboral la que mayor impacto ha tenido sobre la IED. Se concluye que la relación entre IED y el crecimiento económico en México fue favorable, esto se debe en gran parte al desagregar algunos sectores de la economía.

Por otro lado, Amos, I. Gallagher, K. (2013), en su artículo *El caso de Shougang: Comparando la Minería China y Occidental en el Perú*. El cual tiene como objetivo analizar la situación laboral y ambiental, que la minera ofrece a los trabajadores nacionales y al país, el autor nos menciona que La inversión Extranjera Directa proveniente de China, ve a América Latina como el segundo destino importante de inversión, están compuestas por compañías públicas, privadas ya sean grandes o pequeñas, con o sin experiencia global. Los resultados prueban que, la empresa Shougang Hierro Perú, compañía minera china, ubicada en Perú, nos muestra su impacto social y ambiental poco favorable, los conflictos y violaciones sindicales y una elevada tasa de accidentes, que produce discapacidad en los trabajadores ocasionadas en su mayoría por el deterioro de los equipos e instalaciones. Se concluye, que la minera cuenta con problemas laborales por la falta de confianza de la población, ocasionado por el deficiente contrato que realizo con el estado peruano, esto genero un número mayor de huelgas sindicales que otras mineras internacionales y nacionales, esto se dio por el incumplimiento de compromiso por parte de la Shougang por modernizar la mina, lo cual generaría más puestos de trabajo para la población de Marcona.

En el mismo sentido Roncal, X. (2018), en su artículo *Apuntes sobre la Inversión Extranjera Directa en América Latina*. Tiene como objetivo analizar el comportamiento de la IED en América Latina. Los resultados resaltan las oportunidades y bondades que brinda de la IED para el crecimiento económico, identificando los receptores de la IED a su vez las tendencias del flujo de capital extranjero, dado por las empresas transnacionales ya sean petroleras, mineras, de telecomunicaciones o manufacturas y por ultimo las características de la IED en América Latina, por la concentración de la tecnología la cual origina niveles altos de competitividad e innovación. En efecto demostró resultados negativos por parte de las empresas transnacionales, dado por la transferencia de tecnología y conocimiento por las empresas multinacionales y transnacionales, pero son utilizados en su mayoría para controlar las economías en desarrollo, priorizando los intereses particulares antes que los colectivos.

Por otro lado, Ayvar, F. Armas, E. Navarro, J. (2016), en su artículo *Incidencia de la derrama tecnológica sobre la inversión extranjera directa en la industria manufacturera Mexicana*. Tiene como objetivo estudiar cómo influye la Inversión Extranjera Directa en el sector tecnológico en México, en la industria de manufactura. La metodología aplicada consiste en la regresión múltiple, que consta de datos de corte transversal, con datos estadísticos y econométricos. Los resultados demuestran que la derrama tecnológica procede directamente de la IED y genera aumento

económico en el país receptor, a través del ingreso de empresas multinacionales, que busca internalización en nuevos mercados, basado en la infraestructura, capital humano y ventajas en precios de materia prima, que poseen los países con crecimiento económico rápido. En efecto se concluye que, es importante la capacitación constante del personal en México hacia la industria manufacturera, para elevar el desempeño correspondiente al manejo de nuevas tecnologías creada por otros países.

Por otro lado, Gutiérrez, P. Maza, A. Villaverde, J. Hierro, M. (2016), in your article *Foreign direct investment in the Spanish regions: What are the influencing factors?* mentions that this research studies the flows of Foreign Direct Investment in the regions of Spain. Development showed a growth in FDI flows appealing from the global crisis in 2011, these FDI flows are manifested mostly in developing economies, and in turn the regional distribution is established by the wealth that each region possesses, generating inequality between the regions of a country. Demonstrating that Madrid attracts greater FDI that enters Spain, in the industry and service sectors, this is due to the size of the market, the human capital that interacts with the salary.

A su vez, es importante reconocer unas teorías referidas al tema investigado, las cuales respaldan la investigación y sirven de ruta para el análisis de la realidad estudiada. En este aspecto, La Teoría de la Dotación de Recursos, planteada por Sierralta (2014), sostiene: que el comercio internacional se desenvuelve sobre la base de las diferencia en la dotación de recursos de los países. Así, los estados que tienen más abundantes recursos pueden producir bienes que incluyan una dotación ventajosa, lo cual les otorga una ventaja comparativa en los mercados internacionales por encima de aquellos Estados que no disponen de dichos recursos. La intensidad de factores es lo que orientara en el esfuerzo exportador, de esa manera [...] que posea mayor abundancia o disposición. (p. 43). El comercio Internacional se basa en el intercambio de mercancías entre distintas Naciones, con el fin de cubrir las necesidades de la población y aumentar el crecimiento económico de dicha Nación, en su mayoría se da por la carencia de recursos de un país, y que a su vez otro país posee en gran cantidad, esto crea una mayor ventaja sobre el país el cual carece de dicho recurso, beneficiando a la creación de bienes dotados.

Es importante mencionar también la Teoría Clásica De La Ventaja Absoluta, dada por Chacholiades (1980), sostiene: que La teoría de la ventaja absoluta abordada por Adam Smith resalta el valor fundamental del libre comercio para que la opulencia que poseen las naciones se amplíen, enfocándose en el modelo de que ningún líder de familia intentaría hacer en casa un bien

que caería en un valor más elevado que adquirirlo. En este caso, si se imputara este modelo formalmente a un país extranjero "A", se llegaría a deducir de que "A" permitiría suministrar a otro país "B" de un bien a menor costo en relación a lo que el país "B" alcanzaría a realizarlo. En este sentido, se alcanza a deducir que la ventaja absoluta tiene el talento de realizar un bien a un precio totalmente menor, cuantificado en términos de unidades de esfuerzo. Adam Smith explica su teoría por medio de un modelo simple, teniendo en cuenta a dos países, Estados Unidos e Inglaterra, en donde, los dos países están previstos de trabajos homogéneos y dedicados a la productividad de dos productos que son alimentos y tela. Para el caso [...] se hace evidente que Estados Unidos es más eficiente en la producción de alimentos, mientras que Inglaterra lo es en la producción de telas; en otras palabras, Estados Unidos posee una ventaja absoluta en la producción de alimentos e Inglaterra la contiene a la producción de tela. De esta manera Adam Smith aprueba que el comercio internacional entre ambos países es ventajoso, ya que una ventaja absoluta incluye necesariamente una especialización en aquel bien en el que se tenga mayor eficiencia, dando como resultado un aumento en la producción mundial de todos los bienes. (p. 1-2). Esto se basa en los recursos que benefician a un país en relación de otro, ya sea, para la producción de un bien o de un servicio, generando que los países traspasen fronteras con el propósito de reducir costos y a su vez obtener mayor rentabilidad, por los recursos que ellos carecen o que les generan mayores costos dentro de su país de origen.

A su vez, es importante mencionar, Las teorías de la Localización, sustentada por Villareal (2004), donde sostiene que Marshall (1920), bajo el amparo de las denominadas economías externas, identifica tres causas diferentes que determinarían la concentración de las actividades productivas: la disponibilidad de mano de obra calificada, la disponibilidad de factores y servicios específicos a la industria, y la existencia de "flujos de conocimiento" entre empresas de una misma localización. (p. 251). La IED y el desarrollo del comercio internacional se enfocan en aspectos que generen mayor rentabilidad a su vez reduzcan los riesgos mediante un estudio de mercado del país donde se desea llevar a cabo la inversión, tales como, la mano de obra calificada, el PIB, la políticas gubernamentales, etc.

Es importante definir algunos conceptos importantes referidos al tema investigado, ya que permiten entender mejor el contexto, los cuales se muestran a continuación. La Inversión Extranjera Directa (IED) consiste en la inversión de capital por parte de una persona natural o de una persona jurídica (instituciones y empresas públicas, empresas privadas, etc.) en un país extranjero. En el país de destino, esta entrada de capitales puede realizarse mediante la creación

de nuevas plantas productivas o la participación en empresas ya establecidas para conformar una filial de la compañía inversora. Según la OCDE, la IED tiene por objeto ejercer un control a largo plazo sobre la empresa adquirida o participada, y el criterio establecido para definirlo es que la propiedad adquirida por la sociedad matriz sea, como mínimo, del 10% de la filial. Omal (2012). Así mismo complementando esta definición, esta Martínez, Corredor y Herazo (2006) establece que el Fondo Monetario Internacional (FMI), sustenta a la IED como la inversión, que tiene como principal objetivo obtener participación en el control de una empresa establecida en un país diferente al del inversionista, dicha inversión debe demostrar cambios en el capital y utilidades de dichas las empresas. A su vez, define también La Organización para la Cooperación y el Desarrollo Económicos OCDE (2011) dispone que la IED tiene como objetivo ejercer dominio en una empresa establecida o adquirida a largo plazo, estableciendo y formando vínculos directos de larga duración entre economías en desarrollo, mejorando así, la competitividad tanto de la economía que lo recibe como de la que invierte. Así mismo, Peralta (2010) define a la inversión extranjera directa IED como el tipo de inversión que es original de una persona natural o jurídica domiciliada en el exterior, con la finalidad de tener rentabilidad y beneficios a largo plazo. Esto se consigue mediante la obtención de una empresa como filial o mediante la participación en una empresa ya establecida. Por otro lado Garavito y Muñoz (2012) define el empleo como el medio que permite generar un ingreso a quien ocupa o ejerce un puesto de trabajo, siempre y cuando este haya generado algún derecho o alguna posibilidad. Así mismo, Rodríguez (2017) define, que el empleo es el proceso de incorporación o integración de las personas desempleadas al mercado laboral, dado por un empleo formal, por medio de una empresa o institución pública o privada, regulada por las normas legales laborales.

Considerando lo antes explicado, se ha formulado un problema general de investigación: ¿Existe relación entre la inversión extranjera directa y el empleo en el Perú en el periodo 2013 - 2018? Además, se formuló el problema específico 1: ¿Existe relación entre la inversión extranjera directa y la población económicamente activa ocupada en el Perú durante el período 2013-2018?, así como el problema específico 2: ¿Existe relación entre la inversión extranjera directa y la remuneración en el Perú durante el período 2013-2018?

Según los problemas planteados, la investigación tiene por objetivo general: Determinar la relación que existe entre la inversión extranjera directa y el empleo en el Perú durante el período 2013-2018. Así como también tiene el objetivo específico 1: Determinar la relación que existe entre la

inversión extranjera directa y la Población económicamente activa ocupada en el Perú durante el período 2013-2018, el objetivo específico 2: Determinar la relación que existe entre la inversión extranjera directa y la remuneración en el Perú durante el período 2013-2018.

La investigación es de importancia, ya que, presenta una justificación práctica, la cual busca demostrar que la IED es propicia y beneficiosa para el crecimiento económico del Perú, ya que, genera el aumento de Empleo, mediante la creación de nuevas empresas como filiales o la participación en empresas ya establecidas. Esto ayuda en la mejora de la calidad de mano de obra, tecnología, etc. Lo que propicia el aumento de la PEA ocupada, al igual que la remuneración, mejorando así la economía de la población peruana.

Es importante recalcar que la IED juega un papel muy importante en toda economía en crecimiento, como se establece en el caso de Perú, por ende, esta investigación fomenta que la IED aumente, y que los inversores extranjeros, no sean vistos como competidores de los inversionistas nacionales, al contrario, contribuyen favorablemente al crecimiento de la economía del Perú en todos los sectores como: sociales, educativo, salud, económico, político, tecnológicos, etc.

II. MÉTODO

2.1 Tipo y diseño de investigación

La investigación es de tipo aplicada, puesto que los resultados obtenidos comprobarán las relaciones entre las variables inversión extranjera directa y empleo, lo que accederá a utilizarla como un argumento para posibles soluciones respecto a la problemática presentada.

En este sentido Maya (2014) sostiene que: La investigación aplicada, se basa en poner en praxis los avances y descubrimientos de la investigación básica, además, indaga destinar de una forma práctica, y a su vez, verifica los efectos del ámbito tecnológico de los conocimientos.

El enfoque que sigue la investigación es el cuantitativo, ya que nos permitirá analizar los resultados de manera prolongada y detalladamente.

En este sentido Hernández, Fernández y Baptista (2014), mencionan lo siguiente: El enfoque cuantitativo es secuencial y probatorio, donde cada etapa precede a la siguiente y no se puede “brincar” o eludir pasos a seguir. El orden es riguroso y básico, aunque es válido redefinir alguna fase. La investigación cuantitativa parte de una idea que va acotándose y, una vez delimitada, se establecen objetivos y preguntas de investigación, se repasa la literatura y se compone un marco o una perspectiva teórica. De las preguntas se procede a implantar las hipótesis y se establecen las variables, donde se traza un plan para corroborarlas; se calculan las variables en un delimitado contexto; se distingue las mediciones conseguidas utilizando métodos estadísticos, y se procede a sacar una serie de conclusiones.

El diseño de la investigación es no experimental, ya que, analizaremos las variables sin ser manipuladas solo las observaremos.

En este sentido Hernández, Fernández y Baptista (2014), sostienen lo siguiente: Las investigaciones no experimentales son aquellos que se llevan a cabo o se desarrollan sin la manipulación premeditada de variables y en los que sólo se examinan los fenómenos en su ambiente natural para analizarlos, en donde se podría precisar, como el estudio que se lleva a cabo sin manejar intencionalmente las variables. En otras palabras, se trata de investigaciones en las que no se cambian o alteran de manera premeditada las variables independientes para ver el impacto que posee en base a otras variables. En consecuencia, en la investigación no experimental se procede a examinar los fenómenos tal cual se dan en su contexto natural, para estudiarlos.

El nivel o alcance de la investigación es correlacional, ya que, se busca analizar la relación que existe entre las 2 variables: la Inversión extranjera directa y el Empleo.

En este sentido Hernández, Fernández y Baptista (2014), establece que: El estudio correlacional tiene como finalidad conocer la correspondencia que existe entre 2 o más variables, donde primero se miden las variables, después se cuantifican, se estudian y por último se implanta las vinculaciones.

2.2. Operacionalización de las variables

En la tabla de operacionalización siguiente se detallan las variables, dimensiones, indicadores y escalas de medición correspondiente.

Tabla 1.

Variables, Operacionalización

VARIABLES	Definición Conceptual	Definición Operacional	Indicadores	Escala
INVERSIÓN EXTRANJERA DIRECTA	Peralta (2010) define a la inversión extranjera directa IED como el tipo de inversión que es original de una persona natural o jurídica domiciliada en el exterior, con la finalidad de tener rentabilidad y beneficios a largo plazo. Esto se consigue mediante la obtención de una empresa como filial o mediante la participación en una empresa ya establecida.	Para medir la Inversión extranjera se tomará en cuenta la Inversión Extranjera Directa.	Inversión Extranjera Directa	Cuantitativa de razón
EMPLEO	Garavito y Muñoz (2012, p. 42) define: El empleo permite o genera un ingreso a quien ocupa un puesto de trabajo. En todo caso, siempre ha generado algún derecho o alguna posibilidad.	Para medir el empleo se tomará en cuenta las dimensiones PEA ocupada y la remuneración, utilizando para ello los indicadores de número de trabajadores y la remuneración promedio	Población económicamente activa ocupada Remuneración	Cuantitativa de razón Cuantitativa de razón

2.3. Población, muestra y muestreo

Para esta investigación se procederá a tomar datos existentes ocurridos entre los años 2013 al 2018, de fuentes como INEI, Ministerio de trabajo, BCRP, SUNAT, FMI, ETC.

Según lo señalado, por Hernández, Fernández y Baptista (2018), los autores sostienen que: La investigación no experimental es sistemática y empírica, donde las variables independientes no se manipulan porque ya se han realizado. Las consecuencias de las relaciones entre las variables se realizan sin intervención o influencia directa, y dichas relaciones se observan tal como se han dado en su contexto natural.

Sánchez y Reyes (2006), señalan que el método ex-post-facto consiste en examinar las causas o consecuencias, de los resultados de investigaciones que se han llevado a cabo anteriormente, donde no se transforman las variables de estudio.

En efecto, el autor sostiene que las variables no se manipulan puesto que han ocurrido en distintos sucesos, por ende, la variable se ejecuta sin el apoyo de un dominio externo tal como ha sucedido en su aspecto inherente.

2.4. Técnicas e instrumentos de recolección de datos, validez y confiabilidad

Técnicas

En este proyecto de investigación no se va a requerir de un método ni una herramienta esencial, solo mediante la recopilación de datos, puesto que se va a desarrollar mediante el método de análisis de datos ya realizados anteriormente.

La investigación se realizará usando la técnica de recolección de datos a través de análisis de artículos científicos, base de datos como estadísticas confiables. En este sentido, Carrasco (2009) nos menciona aquellos métodos, que acceden a obtener y recopilar información que se encuentran en documentos relacionados con el problema y objeto de investigación.

Instrumento

Para llevar a cabo esta investigación se utilizó el análisis de datos estadísticos extraídos mediante información electrónica fundamental de bases de datos de fuentes oficiales como BCRP, INEI, SUNAT. En este sentido, permitió analizar si nuestra variable Inversión Extranjera Directa tiene relación con el Empleo en el Perú.

Validación y confiabilidad del instrumento

Martínez (2006). En su artículo “Estrategia metodológica de la investigación científica”. Sostiene que la validez, es el grado con el que un instrumento mide lo que desea medir, también llamado en varias ocasiones exactitud. Por lo tanto, la validez es usada para estimar si el resultado que se obtiene de una investigación es o no adecuada.

La confiabilidad no corresponde a este tipo de investigación, puesto que la recopilación de datos ya se halló y a su vez que los datos ya fueron validados.

2.5. Procedimiento

El procedimiento utilizado en esta investigación, fue realizado mediante la búsqueda de información confiable en artículos científicos relacionados al tema de investigación, donde se analizó la relación entre la Inversión Extranjera Directa y el Empleo. Se continuó con la búsqueda de los datos estadístico de instituciones confiables como el INEI, BCRP que respalden y validen el enlace entre las variables mencionadas. Finalmente se procedió a obtener la correlación que existe entre las variables, con el objetivo de conocer si la correspondencia dada por las variables es positiva, a su vez se organizaron tablas y gráficos que reflejar los datos ya expuestos de manera óptima.

2.6. Método de análisis de datos

Para realizar el análisis de los datos utilizamos el método estadístico, lo cual, se llevó a cabo a través de Excel de forma independiente cada variable, inversión extranjera directa y el del empleo, a su vez también los indicadores Población económicamente activa ocupada y la Remuneración, luego de procedió a ordenar los datos (a través de cuadros), y por últimos los representamos con gráficos de barras, para así llevar a cabo esta investigación correspondiente.

Los datos a usarse en la investigación ya han sido obtenidos antes, es decir son datos ya hechos anteriormente.

2.7. Aspectos éticos

Dentro de esta investigación se respetaron los derechos de los distintos autores de publicaciones, artículos científicos, revistas y otras fuentes confiables, las cuales, sirvieron de base para desarrollar la tesis, de igual manera el uso correspondiente como guía a las Normas APA. Además, las inferencias de las investigaciones usadas de diferentes autores, citándolos correctamente,

fueron respetadas en todo momento. Por lo tanto, la investigación fue desarrollada con honestidad y sinceridad en cuanto a la recopilación de datos y procedimiento de datos; para los resultados que se concretan, así como también facilita un dominio culto.

III. RESULTADOS

Para la investigación, se procedió de manera detallada, veraz y eficiente, la obtención de los datos estadísticos de las variables mencionadas, las cuales se requieren para el resultado de esta investigación.

Inversión Extranjera Directa

Esta tabla refleja el ingreso de IED al Perú en el periodo 2013-2018, correspondiente al estudio que requiere esta investigación.

Tabla 1

La Inversión Extranjera Directa

Años	Inversión Extranjera Directa (Millones de S/.)
2013	80001.45
2014	81264.6
2015	84833.59
2016	86025.96
2017	86042.1
2018	86868.85

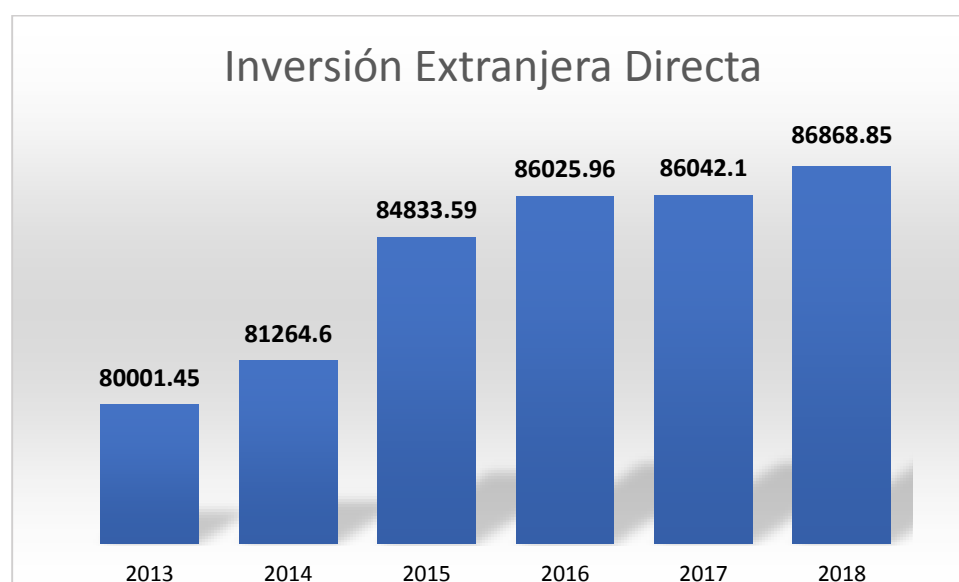


Figura 1. Inversión Extranjera Directa. Base de datos del Instituto Nacional de Estadística e Informática INEI.

En la tabla 1 y figura 1, podemos observar que la IED ha venido aumentando progresivamente los años 2013 al 2018, con incrementos diferencialmente mayores en los años 2014 al 2016 de 1,253.15, 3,568.99 y 1,192.37 millones de soles; lo cual genero un aumento general de S/. 6,867.40 millones en el quinquenio.

La Población Económicamente Activa ocupada

Esta tabla muestra las cantidades correspondientes a la Población Económicamente Activa ocupada en el Perú, en el periodo 2013-2015, indicador requerido para esta investigación.

Tabla 2

La Población Económicamente Activa ocupada

AÑOS	Población Económicamente Activa ocupada (Miles de soles)
2013	24457.1
2014	24561.8
2015	24714.6
2016	25321.7
2017	25789.1
2018	26159.3

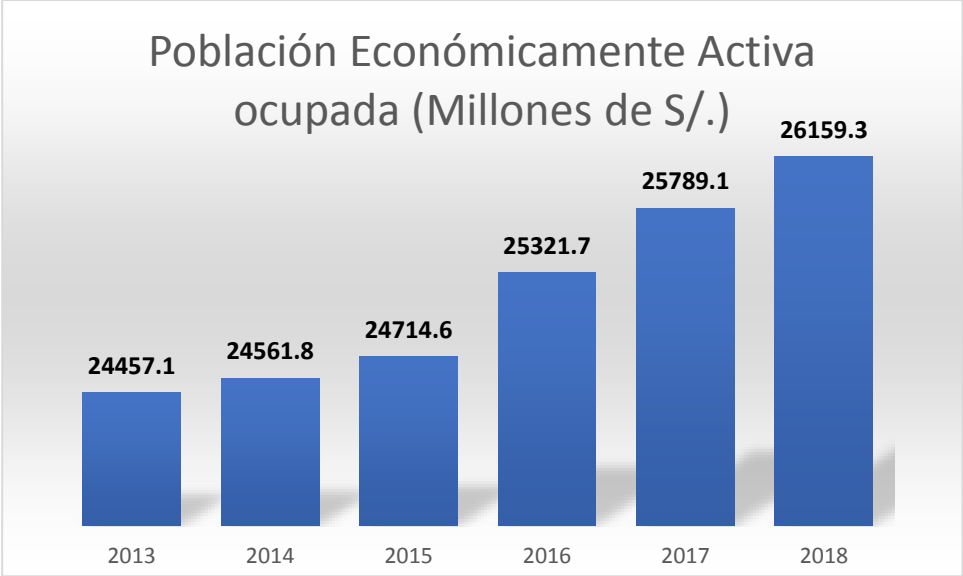


Figura 2. Población Económicamente Activa Ocupada (Miles de soles). Base de datos del Instituto Nacional de Estadística e Informática INEI

En la tabla 2 y figura 2, se observa que la PEA ocupada es sostenidamente creciente, con mayor incremento en los años 2016 al 2018 en montos decrecientes de 607.1, 467.4 y 370.2 millones de soles, respectivamente.

La Remuneración

Esta tabla sustenta, la remuneración promedio en el Perú, en periodo 2013-2018, que es indispensable para el desarrollo de esta investigación.

Tabla 3

La Remuneración

Años	Remuneración (Miles de S/.)
2013	1184.6
2014	1239.9
2015	1304.9
2016	1370.7
2017	1376.8
2018	1400.1

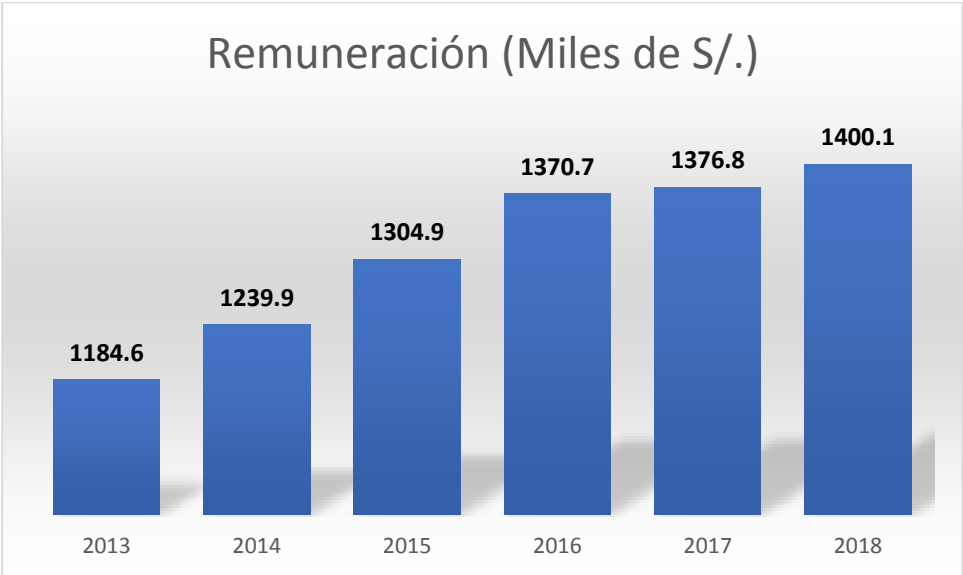


Figura 3. Remuneración. Base de datos del Instituto Nacional de Estadística e Informática INEI.

En la Tabla 3 y figura 3, se verifica que el análisis de datos obtenidos de la Remuneración entre los años 2013 – 2018, se dan incrementos de remuneraciones comparativamente mayores en los años 2014 al 2016 en montos de 55.3, 65.0 y 65.8 miles de soles.

Contrastación de las hipótesis

Para llevar a cabo la contrastación de hipótesis de esta investigación, se procedió a analizar las variables correspondientes de manera conjunta, en un formato Excel, lo cual, ayudo a obtener la correlación optima, que influye en determinar si la relación de las variables son positivas o negativas.

Hipótesis Específicas 1

Ho La relación entre la inversión extranjera directa y la población económicamente activa ocupada en el Perú durante el periodo 2013-2018 no ha sido positiva.

H₁ La relación entre la inversión extranjera directa y la población económicamente activa ocupada en el Perú durante el periodo 2013-2018 ha sido positiva.

Tabla 4

Correlación entre la IED y la Población Económicamente activa ocupada

AÑOS	Inversión Extranjera Directa (Millón de S/.)	Población Económicamente Activa Ocupada (Millones de S/.)	Correlación
2013	80001.45	24457.1	0.854575139
2014	81264.6	24561.8	
2015	84833.59	24714.6	
2016	86025.96	25321.7	
2017	86042.1	25789.1	
2018	86868.85	26159.3	

Analizamos que el coeficiente de correlación es de 0.854, esto refleja que existe relación positiva de la Población Económicamente Actica ocupada con la IED, la que significa que el 85.5% de los datos comparados tiene correlación. Por lo tanto, se rechaza la hipótesis nula y se acepta la

hipótesis alterna, con riesgo de 5% y 95% de confiabilidad, determinándose que existe la relación positiva de la Inversión Extranjera Directa y la Población Económicamente Activa ocupada en el Perú durante el periodo 2013-2018.

La correlación entre la IED y la Población económicamente activa ocupada, es positiva porque demuestra que la IED influye directamente al crecimiento económico de un país en desarrollo, ya sea, mediante la creación de nuevas empresas o por medio de la participación en empresas ya constituidas, beneficiando así a la población del país en desarrollo con el incremento constante de puestos de trabajo y aumento de la población económicamente activa ocupada.

Hipótesis Específicas 2

Ho La relación entre la Inversión Extranjera Directa y la Remuneración en el Perú durante el periodo 2013-2018 no ha sido positiva.

H₂ La relación entre la Inversión Extranjera Directa y la Remuneración en el Perú durante el periodo 2013-2018 ha sido positiva.

Tabla 5

Correlación entre la IED y la Remuneración

AÑOS	Inversión Extranjera Directa (Millón de S/.)	Remuneración (Miles de S/.)	Correlación
2013	80001.45	1184.6	0.985111033
2014	81264.6	1239.9	
2015	84833.59	1304.9	
2016	86025.96	1370.7	
2017	86042.1	1376.8	
2018	86868.85	1400.1	

Examinamos que el coeficiente de correlación es de 0.985, esto describe que existe relación positiva entre la IED y la Remuneración, debido que el 98.5% de los datos tiene correlación entre sí. Rechazándose la hipótesis nula y aceptándose la hipótesis alterna. Con riesgo de 5% y 95% de confiabilidad se determina que la relación entre la inversión extranjera directa y la remuneración en el Perú durante el periodo 2013-2018 ha sido positiva.

La correlación entre la IED y la remuneración es positiva, porque refleja que los puestos de trabajo que genera la IED, son calificados y formalizados en distintas áreas, esto hace que la remuneración crezca anualmente para beneficio de la población del país en desarrollo.

Hipótesis General

Ho La relación entre la inversión extranjera directa y el empleo en el Perú durante el período 2013-2018 no ha sido positiva

H_G La relación entre la inversión extranjera directa y el empleo en el Perú durante el período 2013-2018 ha sido positiva

Tabla 6

Correlación entre la IED y Empleo

AÑOS	Inversión Extranjera Directa (Millón de S/.)	Empleo (Millones de S/.)	Correlación
2013	80001.45	28971880.7	0.962306203
2014	81264.6	30454175.8	
2015	84833.59	32250081.5	
2016	86025.96	34708454.2	
2017	86042.1	35506432.9	
2018	86868.85	36625635.9	

Examinamos que el coeficiente de correlación es de 0.962, esto describe que existe relación positiva entre la IED y el Empleo, debido que el 96.2% de los datos tiene correlación entre sí. Rechazándose la hipótesis nula y aceptándose la hipótesis alterna. Con riesgo de 5% y 95% de confiabilidad se determina que la relación entre la inversión extranjera directa y el empleo en el Perú durante el periodo 2013-2018 ha sido positiva.

La correlación entre la IED y el Empleo es positiva, porque refleja el aumento constante de puestos de trabajo que genero la IED en los periodo 2013 – 2018, esto debido a la inserción de capital en el país, que influye al crecimiento económico, y beneficia a la población.

IV. DISCUSIÓN

En relación a la hipótesis específica 1, establecido en esta investigación referente a determinar la relación que existe entre la inversión extranjera directa y la Población económicamente activa ocupada en el Perú durante el período 2013-2018, los resultados mostraron que la IED y la Población económicamente activa ocupada en el Perú, tienen relación positiva, ya que, el ingreso de IED a un país en desarrollo genera crecimiento económico, por ende, aumenta la Población económicamente activa ocupada. Lo cual, difiere a la investigación de Kristjanpoller y Salazar (2016), en su artículo científico Inversión Extranjera Directa y desigualdad en el Ingreso en Latinoamérica: Evidencia de la cointegración de datos de panel, donde sostiene que la IED al igual que genera crecimiento económico también suele producir desigualdad en la distribución de los ingresos. Ya sea, en el empleo como en los salarios en la población nacional en un largo plazo, ya que, las empresas multinacionales o transnacionales transfieren conocimientos y mayores beneficios a los trabajadores más capacitados, produciendo desigualdad en la población, concluyendo que hay mayor desigualdad dado por las empresas multinacionales, en los países con personas menos educadas, capacitadas, y con bajo nivel educacional. A pesar de lo expuesto por el autor, la IED en el Perú, reflejo altos índices de incremento de puestos de trabajo en el periodo 2013-2018, dado por el incremento de empresas Multinacionales o Transnacionales que ingresaron al Perú, lo cual, evidencia la relación constante y positiva que posee la IED con el aumento de la población económicamente activa ocupada en el Perú.

En relación a la hipótesis específica 2, expuesto en esta investigación concerniente a determinar la relación que existe entre la inversión extranjera directa y la remuneración en el Perú durante el período 2013-2018, tiene relación positiva, ya que la IED generó crecimiento en los puestos de trabajo, a su vez elevó las remuneraciones de la población. Lo que es corroborado por los estudios de Tello (2018), en su artículo científico: Empleo en industrias extractivas del Perú: un análisis espacial o geográfico, donde demuestra que la IED provenientes de las mineras generó el incremento de puestos de trabajo formales, a su vez aumentaron los ingresos de la población, gracias al efecto multiplicador que poseen los centros mineros, en conclusión, el ingreso de las empresas mineras al Perú, aumentaron el crecimiento de la remuneración constantemente en la población económicamente activa ocupada.

En referencia a la hipótesis general establecida, en esta investigación es relativo determinar la relación que existe entre la inversión extranjera directa y el empleo en el Perú durante el periodo

2013-2018, para ello se usó la metodología de correlación de las variables, donde se halló resultados que determinan que la IED y el Empleo en el Perú, tienen relación positiva y favorable, lo que demuestra que a mayor IED, el Empleo crece constantemente, generando más puestos de trabajo, a su vez, aumenta el crecimiento económico del país, para beneficio de la población peruana. Esto es reafirmado por los estudios de Rivas y Donaji (2016), en su artículo científico Inversión Extranjera Directa y Crecimiento Económico, la cual, concluye que la productividad laboral tuvo mayor impacto basado en la IED, por lo tanto, el artículo científico corrobora los resultados evidenciados ya que, el empleo en el Perú tuvo aumento constante entre los años 2013-2018, al igual que la IED creció entre dichos años, demostrando que existe relación positiva en IED y el Empleo en el Perú, debido al aumento de flujo de capital extranjero lo que origina un impacto positivo en el crecimiento económico, por ende, aumenta de empleo.

Ayvar, Navarro, Armas (2016), en su artículo científico Incidencia de la derrama tecnológica sobre la inversión extranjera directa en la industria manufacturera Mexicana, sostuvo que la IED genera crecimiento económico en el país receptor a través de las empresas multinacionales, las cuales, influyen en la incorporación de nuevas tecnología y la capacitación constante de capital humano, lo cual, corrobora los resultados evidenciados donde la IED a través de las empresas multinacionales genera puestos de trabajo más capacitados y formalizados para la población del país de destino.

Roncal (2018), en su artículo científico Apuntes sobre la Inversión Extranjera Directa en América Latina, sostiene que la IED brinda oportunidades y bondades para el crecimiento económico de los países en desarrollo, por la transferencia de conocimientos y tecnología, generando competitividad e innovación, los cuales, son utilizados para beneficios particulares y no colectivos por parte de las empresas transnacionales, lo cual, respalda los resultados patentados, donde la IED genera crecimiento económico en el país de destino, a su vez puestos de trabajo, pero es evidente de las empresas transnacionales no influyen en el desarrollo del país, solo corresponden a los beneficios particulares y no los de la población y del país en general. Pero aun así, genera el aumento de puesto de trabajo, y crece la población económicamente activa ocupada.

V. CONCLUSIONES

1. Se concluye en esta investigación que la relación entre la IED y la población económicamente activa ocupada en el Perú durante el periodo 2013-2018, ha tenido un impacto positivo, ya que, los resultados obtenidos nos refleja un 85.5% de correlación existente entre los 2 indicadores, demostrando que el ingreso de flujo de capital extranjero IED al país, no solo aumento el PBI, si no también genero un crecimiento constante en la población económicamente activa ocupada, favoreciendo a la población nacional, ya que se redujo los índices de desempleo en el Perú, dado por el ingreso de las empresas Transnacionales o Multinacionales.
2. El impacto es positivo para la relación entre la Inversión Extranjera Directa y la Remuneración en el Perú durante el periodo 2013-2018, ya que, los resultados obtenidos, revelan un 98.5% de correlación, lo que evidencia que la IED al crear mayores puestos de trabajo, mediante las empresas Multinacionales, genero el incremento progresivo de la remuneración en el Perú, dado para la población nacional.
3. Finalmente se concluye que la relación entre la inversión extranjera directa y el empleo en el Perú durante el período 2013-2018 ha sido positiva, ya que, los resultados exponen un 96.2% de correlación entre las variables propuestas, evidenciando que la IED genero crecimiento económico, a su vez aumento de PBI, e incrementaron los índices de exportación, por lo tanto, estos indicadores influyeron pragmáticamente en el aumento progresivo del empleo en el Perú, dado para la población económicamente activa ocupada.

VI. RECOMENDACIONES

1. Como se observa en los resultados obtenidos en la investigación, se recomienda mantener el flujo constante de la IED en el Perú, para que siga teniendo relación positiva con la población económicamente activa ocupada, esto basado en el incremento de los tratados de libre comercio, mantener una estabilidad política en el Perú, para que no se genere crisis, por ende inseguridad y riesgo hacia los inversionistas extranjeros, lo cual podría afectar a la población económicamente activa ocupada en un corto plazo.
2. En relación a la IED y Remuneración, como los resultados demuestran que existe relación favorable entre ellos, se recomienda establecer en la IED que ingresa al país y genera la creación de las empresas Multinacionales, que incluyan e incrementen| beneficios para la población nacional en el Perú constantemente, en proporción relativa a la rentabilidad que obtienen, basado a mayor rentabilidad mayor remuneración para sus trabajadores.
3. Finalmente, como se muestra en los resultados de esta investigación, la existencia de la relación positiva entre la IED y el empleo en el Perú, se recomienda mantener el impacto positivo que tuvo la IED y el empleo en el Perú durante el periodo 2013-2018, mediante la estabilidad política del país, incrementando los índices de exportaciones, disminuir las barreras arancelarias, capacitar y especializar a la población para que puedan desempeñar labores más sofisticadas eficientemente en todas las áreas correspondientes en una empresa Transnacional o Multinacional, a su vez el Ministerio de Trabajo debe mantener una supervisión constante a estas empresas con la finalidad de velar por los beneficios de los trabajadores nacionales.

REFERENCIAS

- Carrasco, S. (2009) *Metodología de la investigación científica*. Perú: Editorial San Marcos
- Hernández, R., Fernández, C. y Baptista P. (2014). *Metodología de la Investigación*. (6ta. Ed.). México D.F.: Mc Graw Hill
- Morales, J. (2010). Inversión extranjera directa y desarrollo en América Latina Problemas del Desarrollo. *Revista Latinoamericana de Economía*, 41(163), 141-156. Recuperado de <https://www.redalyc.org/pdf/118/11819762008.pdf>
- Kristjanpoller, W., Salazar, R. (2016). Inversión Extranjera Directa y desigualdad en el ingreso en Latinoamérica: evidencia de la cointegración de datos de panel. *Cuadernos de Economía*, 35(68), 433-455. Recuperado de <https://www.redalyc.org/pdf/2821/282143333004.pdf>
- Rivas, S., Donají, A. (2016). Inversión Extranjera Directa y Crecimiento Económico *Revista Mexicana de Economía y Finanzas*, 11, (2), 51-75. Recuperado de <http://www.redalyc.org/pdf/4237/423746532004.pdf>
- Tello, M. (2018). Empleo en industrias extractivas del Perú: un análisis espacial o geográfico. *Revista de Economía*, 41(81), 9-34. Recuperado de <https://search.proquest.com/docview/2186030913/fulltextPDF/ABA0873E0F7A4E3BPQ/4?accountid=37408>
- Amos, I., Gallagher, K. (2013). El caso de Shougang: Comparando la Minería China y Occidental en el Perú. *Centro de Investigación de la Universidad del Pacífico*, 40(73), 103-142. Recuperado de <https://search.proquest.com/docview/1509068747/fulltextPDF/E1D6B68ACF7C41EFPQ/6?accountid=37408>
- Ayvar, F., Armas, E., Navarro, J. (2016). Incidencia de la derrama tecnológica sobre la inversión extranjera directa en la industria manufacturera Mexicana. *Memoria del X Congreso de la Red Internacional de Investigadores en Competitividad*, 10(1), 859-878. Recuperado de <https://www.riico.net/index.php/riico/article/view/1351/1021>

- Roncal, X. (2018). Apuntes sobre la Inversión Extranjera Directa en América Latina. *Revista Investigación. & Negocio*, 11(17), 13-22. Recuperado de http://www.scielo.org.bo/pdf/riyn/v11n17/v11n17_a03.pdf
- Chacaltana, J., Ruiz, C. (2017). El mercado laboral peruana y el futuro del trabajo. *Revista Internacional y comparada de Relaciones Laborales y Derecho del Empleo*, 5(1), 3-39.
- Gutiérrez, P., Maza, A., Villaverde, J. & Hierro, M. (2016). Foreign direct investment in the Spanish regions: What are the influencing factors? *Journal of Regional Research*, 35, 67-82. Recuperado de <https://search.proquest.com/docview/1840797278/fulltextPDF/315221E6D5E54A3APQ/2?accountid=37408>
- Chacholiades M. (1980). Economía Internacional. *Edit. Mc Graw-Hill*. Recuperado de <http://www.economia.unam.mx/secss/docs/tesisfe/mcam/1.pdf>
- Sierralta, A. (2014). *Teoría Evolutiva del Comercio Internacional*. Lima, Perú: Esan.
- Garza, N. (2004). Las teorías de la localización de la inversión extranjera directa (IED): una aproximación. *Innovaciones de Negocio*, 1(2), 245-263. Recuperado de <http://eprints.uanl.mx/12376/1/las%20teorias%20de%20la%20localizacion%20de%20la%20inversion%20extranjera%20directa.pdf>

ANEXOS

ANEXO 1. Matriz de consistencia: La Inversión Extranjera Directa y el Empleo en el Perú durante el periodo 2013 – 2018

Objeto de Estudio	Problemas de Investigación	Objetivos de Investigación	Hipótesis	Variables	INDICADORES	Método
PAISES INVERSORES Y POBLACIÓN ECONOMICAMENTE ACTIVA OCUPADA	Problema General	Objetivo General	Hipótesis General	INVERSIÓN EXTRANJERA DIRECTA	INVERSIÓN EXTRANJERA DIRECTA	En la presente investigación se utilizó el método de recolección de datos, organización, análisis e interpretación de datos de la inversión extranjera directa y empleo en el Perú donde se explican los resultados obtenidos a través de la recopilación de datos de las fuentes electrónicas.
	¿Existe relación entre la inversión extranjera directa y el empleo en el Perú durante el período 2013-2018?	Determinar la relación que existe entre la inversión extranjera directa y el empleo en el Perú durante el período 2013-2018	La relación entre la inversión extranjera directa y el empleo en el Perú durante el período 2013-2018 ha sido positiva			
	Problemas Específicos	Objetivos Específicos	Hipótesis Específicas	EMPLEO	POBLACIÓN ECONÓMICAMENTE ACTIVA OCUPADA	
	¿Existe relación entre la inversión extranjera directa y la población económicamente activa ocupada en el Perú durante el período 2013-2018?	Determinar la relación que existe entre la inversión extranjera directa y la Población económicamente activa ocupada en el Perú durante el período 2013-2018	La relación entre la inversión extranjera directa y la población económicamente activa ocupada en el Perú durante el periodo 2013-2018 ha sido positiva.			
¿Existe relación entre la inversión extranjera directa y la remuneración en el Perú durante el período 2013-2018?	Determinar la relación que existe entre la inversión extranjera directa y la remuneración en el Perú durante el período 2013-2018.	La relación entre la inversión extranjera directa y la remuneración en el Perú durante el periodo 2013-2018 ha sido positiva.	REMUNERACIÓN			