



UNIVERSIDAD CÉSAR VALLEJO

ESCUELA DE POSGRADO
PROGRAMA ACADÉMICO DE MAESTRÍA EN GESTIÓN
PÚBLICA

La Estrategia Multisectorial Barrio Seguro (EMBS) y reducción de la criminalidad en el Distrito del Rímac, 2020.

TESIS PARA OBTENER EL GRADO ACADÉMICO DE:

Maestra en Gestión Pública

AUTORA:

Silva Flores, Diana Rosa (ORCID 0000-0002-3525-5818)

ASESOR:

Mg. Candia Menor, Marco Antonio (ORCID 0000-0002-6921-4125)

LÍNEA DE INVESTIGACIÓN:

Gestión de Políticas Públicas y del Territorio

Lima - Perú

2020

Dedicatoria

A mi amada familia por ser mi motor de superación diaria, por ellos me forje como soy en la actualidad, mis logros se los debo en su totalidad a ellos. Me ayudaron a formarme con reglas y con libertad para lograr mis sueños, me inspiraron a que podía lograr conquistar el mundo y ahora lo veo reflejado en cada uno de mis logros.

Agradecimiento

A Dios ante todo por su infinita guía espiritual que me brinda en mi camino. A mis padres que son mi motor y mi inspiración, gracias a ellos sigo avanzando y lograr mis objetivos.

A mi hermano por ser mi alegría, por brindarme sus consejos durante todo este tiempo para seguir adelante y lograr cumplir mis sueños.

A mi amado esposo por ser mi soporte incondicional, por su respaldo, amor y sobre todo su paciencia para seguir adelante en mis sueños.

A mi amado hijo Nikolas que es mi luz de cada día, mi motor de avance y mi compañero de nuevas aventuras, gracias por tu amor incondicional mi gordito lindo.

Asimismo, agradecer a la Universidad César Vallejo, por apoyar en el crecimiento intelectual y al área de Barrio Seguro por sus aportes y apoyo incondicional para la realización de mi tesis.

Índice de Contenidos

Carátula	i
Dedicatoria	ii
Agradecimiento	iii
Índice de Contenidos	iv
Índice de tablas	vi
Índice de figuras	vii
Índice de abreviaturas	viii
Resumen	ix
Abstract	x
I. INTRODUCCIÓN	1
II. MARCO TEÓRICO	7
III. METODOLOGÍA	32
3.1. Tipo y diseño de investigación	32
3.2. Variables y operacionalización	33
3.3. Población, muestra, muestreo, unidad de análisis	36
3.4. Técnicas e instrumentos de recolección de datos	38
3.5. Procedimientos	40
3.6. Método de análisis de datos.	41
3.7. Aspectos éticos	41
IV. RESULTADOS	42
V. DISCUSIÓN	51
VI. CONCLUSIONES	57
VII. RECOMENDACIONES	58
REFERENCIAS	60
ANEXOS	
ANEXO 1: Matriz de Operacionalización	
ANEXO 2: Matriz de Consistencia de La Estrategia Multisectorial Barrio Seguro (EMBS) y reducción de la criminalidad en el Distrito del Rímac, 2020.	
ANEXO 3: Cálculo de la Muestra	
ANEXO 4: Validación de instrumentos	

ANEXO 5: Prueba de AIKEN

ANEXO 6: Cuestionario

ANEXO 7: Carta de Presentación

ANEXO 8: Cargo de la Carta de Presentación

ANEXO 9: Fiabilidad de la Variable La Estrategia Multisectorial Barrio Seguro

ANEXO 10: Base de Datos estadísticos

ANEXO 11: Dictamen Final

ANEXO 12: Declaratoria de Originalidad

ANEXO 13: Declaratoria de Autenticidad del Asesor

ANEXO 14: Acta de Sustentación del Trabajo de Investigación / Tesis (*)

ANEXO 15: Autorización de Publicación en Repositorio Institucional

ANEXO 16: Autorización de la versión final

ANEXO 17: Porcentaje de Similitud - TURNITIN

Índice de tablas

Tabla 1 Etapas de Intervención de la Estrategia Multisectorial “Barrio Seguro”.	13
Tabla 2 Valores de confianza – Tabla Z	37
Tabla 3 Resultado del juicio de expertos.	39
Tabla 4 Fiabilidad de La Estrategia Multisectorial Barrio Seguro	39
Tabla 5 Reducción de criminalidad	40
Tabla 6 Tablas cruzadas de variables: La Estrategia Multisectorial Barrio Seguro - Reducción de criminalidad	42
Tabla 7 Tabla cruzada de la dimensión Planificación - Reducción de criminalidad	43
Tabla 8 Tabla cruzada de la dimensión Ejecución - Reducción de criminalidad	43
Tabla 9 Tabla cruzada de la dimensión Consolidación - Reducción de criminalidad	44
Tabla 10 Tabla cruzada de la dimensión Evaluación - Reducción de criminalidad	45
Tabla 11 Prueba de normalidad	46
Tabla 12 Spearman de la Hipótesis General	47
Tabla 13 Spearman de la Hipótesis específica 1	48
Tabla 14 Spearman de la Hipótesis específica 2	48
Tabla 15 Spearman de la Hipótesis específica 3	49
Tabla 16 Spearman de la Hipótesis específica 4	50
Tabla 17 Validez basada en el contenido a través de la V de Aiken – Variable 1	¡Error!
Marcador no definido.	
Tabla 18 Validez basada en el contenido a través de la V de Aiken – Variable 2	¡Error!
Marcador no definido.	

Índice de figuras

Figura 1 Alineamiento estratégico de la EMBS

18

Índice de abreviaturas

CAF:	Banco de Desarrollo de América Latina
CEPLAN:	Centro Nacional de Planeamiento Estratégico
DCT:	Disonancia Cognitiva
D.F.:	Distrito Federal
DGSC:	Dirección General de Seguridad Ciudadana
D.S.:	Decreto Supremo
EMBS:	Estrategia Multisectorial Barrio Seguro
INEI:	Instituto Nacional de Estadística e Informática
ODS:	Objetivos para el Desarrollo Sostenible
ONU:	Organización de las Naciones Unidas
PNP:	Policía Nacional del Perú
PNUD:	Programa de las Naciones Unidas para el Desarrollo
SARSV-COV2:	Severe Acute Respiratory Syndrome Coronavirus 2
SFT:	Teoría de la Fiabilidad Social
SIECYCS:	Sistema Integrado de Estadísticas de la Criminalidad y seguridad Ciudadana
SJL:	San Juan de Lurigancho
SPSS V25:	Statistical Package for the Social Sciences

Resumen

El trabajo de investigación titulado “La Estrategia Multisectorial Barrio Seguro (EMBS) y reducción de la criminalidad en el Distrito del Rímac, 2020”. Tuvo como objetivo general determinar la relación que existe entre la Estrategia Multisectorial “Barrio Seguro” (EMBS) y la reducción de la criminalidad en el Distrito del Rímac, 2020. La variable 1 Estrategia Multisectorial Barrio Seguro (EMBS) con sus dimensiones planificación, ejecución, consolidación, evaluación y la variable 2 Reducción de la criminalidad con sus dimensiones clase social, antecedentes familiares, grupos delincuenciales y fuerzas policiales.

Para esta investigación se empleó un diseño básico no experimental, de nivel correlacional, de enfoque cuantitativo, de corte transversal y de método hipotético-deductivo. La materia de estudio estuvo compuesta por una muestra probabilística de 113 ciudadanos residentes tomados de una población de 160 personas miembros de familia del distrito del Rímac.

Se empleó como instrumento de recojo de datos una encuesta, asimismo los datos obtenidos y recolectados fueron procesados y analizados usando el software SPSS v. 25 según los análisis descriptivos e inferenciales se evidenciaron valores no paramétricos, también en la prueba de Rho de Spearman resultó para la hipótesis general una correlación estadísticamente significativa directamente proporcional de nivel moderado cuyo valor fue de 0.615 y $p=0.000 < 0.05$. Permitiendo concluir que la Estrategia Multisectorial Barrio Seguro (EMBS) se relaciona significativamente con la reducción de criminalidad en la investigación desarrollada.

Palabras clave: Estrategia Multisectorial Barrio Seguro, reducción de criminalidad, planificación, ejecución y consolidación.

Abstract

The research paper entitled "The Safe Neighborhood Multisectoral Strategy (EMBS) and Reduction of Crime in the Rímac District, 2020". Its general objective was to determine the relationship between the Multisectoral Strategy "Safe Neighborhood" (EMBS) and the reduction of crime in the Rímac District, 2020. Variable 1 Safe Neighborhood Multisectoral Strategy (EMBS) with its dimensions planning, execution, consolidation, evaluation and variable 2 Reduction of crime with its social class dimensions, family history, criminal groups and police forces.

For this research, a basic non-experimental, correlate-level, quantitative, cross-sectional and hypothetical-deductive method design was used. The population and sample were made up of 160 resident citizens of the Rímac district.

A survey was used as a data collection tool, and the data obtained and collected was processed and analyzed using SPSS software v. 25 according to descriptive and inferential analyses, nonparametric values were shown, also in Spearman's Rho test it resulted for the hypothesis general 0.615 and $p=0.000 < 0.05$. Concluding that the Safe Neighborhood Multisectoral Strategy (EMBS) is significantly related to the reduction of criminality in the investigation developed.

Keywords: Safe Neighborhood Multisectoral Strategy, Crime Reduction, Planning, Execution and Consolidation.

I. INTRODUCCIÓN

Uno de los grandes problemas y retos gubernamentales a nivel internacional es sin lugar a dudas, la lucha frontal y decidida contra las diferentes y variadas formas en las que se presenta la criminalidad en las sociedades del mundo. El mayor reto a nivel de políticas públicas será el de mitigar, reducir y/o eliminar de manera permanente y sostenible todas aquellas acciones delincuenciales contra los ciudadanos, las mismas que generan temor y alarman a la ciudadanía, perjudicando la calidad de vida y también el orden del país.

Todas estas acciones desplegadas cuestan miles de millones de dólares al mundo, en muchos países la lucha contra la criminalidad requiere cerca del 5% hasta un 15% del producto bruto interno, considerando en este rango a los países en desarrollado y los que están en ese camino. Es así que, a través de diversos estudios, expertos en temas de seguridad nacional y criminalidad sugirieron un nuevo enfoque conceptual y práctico, el mismo que va dejando de lado acciones reactivas de contención por parte de los diferentes niveles de gobierno, para pasar de manera gradual a procedimientos y métodos más innovadores que permitan prevenir la criminalidad. Estas nuevas acciones requirieron que el enfoque conceptual; pase de lo tradicional (castigo o la pena impuesta), a la implementación de estrategias, procesos y procedimientos en el marco de la lucha contra la criminalidad y cualquiera de sus formas, que permitieron reducir de manera significativa y generaron un impacto positivo en la sociedad.

Resultó una práctica normal, en las diferentes políticas de prevención, que se incluyeran acciones de inclusión social que vayan desde actividades gratuitas de capacitación, deportes y baile hasta el acceso a viviendas sociales para estas poblaciones identificadas, donde la cooperación de la sociedad en su conjunto se involucre con un único objetivo de colaborar con el estado en este trabajo a largo plazo, con los resultados son casi inmediatos.

La realidad problemática de la criminalidad en el mundo es muy alarmante y creciente a pesar de todos los esfuerzos realizados y las políticas de prevención ejecutadas por los gobiernos. La actual emergencia sanitaria mundial, lejos de ser un atenuante temporal para este tipo de delitos ha pasado hacer en los últimos días una estadística alarmante que requiere la priorización de políticas públicas de prevención, dado que ahora los países; no solo tienen que dictar medidas para contener y evitar la propagación masiva del nuevo coronavirus SARS-CoV-2, sino también la ejecución de acciones inmediatas que permitan la reducción de los actos delincuenciales que se cometen en la coyuntura actual, tomando para ello todas las precauciones sanitarias y de protección personal en el marco de esta pandemia.

Las nuevas estrategias contra la criminalidad centran sus acciones en poblaciones focalizadas donde existe un alto índice de delitos cometidos sin descuidar a las otras. Estas acciones de prevención buscan tener un manejo de las condiciones y del entorno en las que viven las personas focalizadas, para evitar que estas influyan e incidan a cometer actos criminales, donde la comunidad tiene una participación activa en el despliegue y ejecución de dicha estrategia, generando así resultados positivos y replicando las experiencias exitosas, así como las lecciones aprendidas producto de su realización.

Los estudios tradicionales sobre la seguridad ciudadana en Latinoamérica facilitaron en su periodo el riesgo de la dificultad en el territorio al asemejar como “las regiones son afectadas por la criminalidad” y examinaron las consecuencias que conlleva la “gobernanza democrática” e imparcialidad (ONU-HABITAT, 2010). “En el fondo cada grupo de crímenes organizados y de violencia política es impreciso, debido a la presencia de otras formas de interacción entre estas dos. El medio del crimen organizado no es difícil de distinguir del crimen común o individual”. Además, no esencialmente todo crimen admite violencia en daño intencional causado a una persona. Sin embargo, no diferenciar entre ellas transfiere a perder la apreciación del fenómeno violento (Durán, Fonseca & Restrepo, 2009)”.

Resultó importante diseñar estrategias en materia de seguridad ciudadana, que permitan una intervención conjunta por parte del estado peruano, que permita reducir los índices de criminalidad y victimización en los diferentes barrios del Perú. Analizar los factores y causas que generan esta ola de criminalidad y falta de seguridad ciudadana que afecta de manera directa y atenta contra todo derecho esencial del ciudadano, como es el de vivir en tranquilidad y condiciones normales. La clasificación de los delitos que actualmente ocurren en nuestra sociedad tales como; robo en sus diferentes modalidades, violencia familiar, drogadicción, homicidios u otros, así como la identificación temprana de otros comúnmente conocidos, pero que en esta coyuntura de emergencia sanitaria nacional parecen haberse fortalecido; nos referimos a los delitos informáticos, que día a día muestran una tendencia reincidente y diversificación de modalidades que afectan cada vez más a la población, siendo sujetos de sustracción de información personal y otros más. “La violencia es un anómalo que tiene otras expansiones, es decir, no hay una única violencia. Es de variados orígenes y cumple distintos propósitos” (Durán, Fonseca & Restrepo, 2009).

Mediante Decreto Supremo N° 008-2017-IN, de fecha 24 de marzo de 2017 se decreta; apruébese La Estrategia Multisectorial para la Prevención Social del Crimen y la Violencia “Estrategia Multisectorial Barrio Seguro”, que tiene por finalidad optimizar los entornos de convivencia pasiva y seguridad en los lugares focalizados acorde a los índices de criminalidad. A través de la misma se busca establecer coordinaciones con los diferentes sectores tales como; Educación, Mujer y Poblaciones Vulnerables, Trabajo y Promoción del Empleo, Salud y Cultura a fin de desplegar acciones conjuntas en el marco de dicha estrategia, que permitan a las personas que no cuentan con acceso a una adecuada educación, salud y trabajo aprovechar las oportunidades que el Estado les facilite para que la sociedad y su calidad de vida mejore (Diario Oficial El Peruano, 2017).

Una vez que se identificó y focalizó la intervención de la Estrategia Multisectorial “Barrio Seguro”, se procedió a la implementación y ejecución de las diferentes actividades culturales, deportivas, campañas de salud, así como actividades deportivas y recreacionales en espacios públicos donde antes eran espacios de vicios sociales como la drogadicción y violencia, describiendo para ello con la colaboración activa de la Policía Comunitaria, las rondas de patrullaje (serenos y policía nacional) y sobre todo de la población en su conjunto jugando un rol importante y esencial para el beneficio de los objetivos planteados.

Es importante señalar que La Estrategia Multisectorial “Barrio Seguro” tiene presencia en diferentes partes del Perú, abarcando así dentro de su intervención a Barranca (Lima Provincias), Callao Cercado (Callao), Independencia y Chimbote (Ancash), José Leonardo Ortiz (Lambayeque), Gregorio Albarracín (Tacna), Lima Cercado, La Victoria, SJL y El Agustino (Lima), El Porvenir, La Esperanza, Florencia de Mora y Alto Trujillo (La Libertad), Chincha Alta (Ica), Imperial (Cañete), 26 de octubre (Piura), Zarumilla (Tumbes), Centro Histórico del Rímac (Lima). Si bien es cierto los resultados de cada intervención no siempre son los mismos debido a la realidad problemática de cada barrio focalizado, si es cierto que los objetivos y metas de la estrategia se enmarcan en la Política Nacional de Seguridad Ciudadana.

En la investigación se quiso dar respuesta a la problemática identificada, respecto al alto índice de criminalidad y victimización en el Distrito del Rímac, atribución por el cual, el proyecto de investigación buscó establecer si; La Estrategia Multisectorial “Barrio Seguro” en su fase de ejecución reduce la criminalidad en el Distrito del Rímac.

El Problema General que se originó en la descripción de la realidad problemática planteado en las líneas precedentes, se estableció a través de la siguiente pregunta; ¿Qué relación existe entre la Estrategia Multisectorial “Barrio Seguro” (EMBS) y la reducción de la criminalidad en el Distrito del Rímac, ¿2020? A partir de ello, nos

planteamos cuatro (04) problemas específicos; i) ¿Qué relación existe entre la etapa de planificación de la EMBS y la reducción de la criminalidad en el Distrito del Rímac, 2020? ii) ¿Qué relación existe entre la etapa de ejecución de la EMBS y la reducción de la criminalidad en el Distrito del Rímac, 2020?, iii) ¿Qué relación existe entre la etapa de consolidación de la EMBS y la reducción de la criminalidad en el Distrito del Rímac, 2020?, iv) ¿Qué relación existe entre la etapa de evaluación de la EMBS y la reducción de la criminalidad en el Distrito del Rímac, 2020?.

Se definió cuatro (04) tipos de justificaciones, es así que; la justificación teórica se basa en que la Estrategia Multisectorial “Barrio Seguro” está definida como un conjunto de actividades que despliegan los diferentes sectores de gobierno, en lugares previamente identificados y focalizados, con el objetivo de brindarles accesos a toda oportunidad que les ayuden a optimizar y brindar una alta calidad de vida. Por su parte, para la justificación metodológica se empleó el esquema metodológico de la investigación científica, así como las técnicas e instrumentos que esta nos proporciona. Así también; la justificación práctica, nos permitió definir las variables para proponer si existe una relación entre la Estrategia Multisectorial “Barrio Seguro y la reducción de la criminalidad en el Distrito del Rímac, 2020. Finalmente, la justificación social asume como propósito público; optimizar la calidad de vida de cada ciudadano a través del acatamiento de los objetivos de la estrategia, generando un impacto positivo directo en la sociedad.

Por otro lado, el objetivo general será; determinar la relación que existe entre la Estrategia Multisectorial “Barrio Seguro” (EMBS) y la reducción de la criminalidad en el Distrito del Rímac, 2020. A partir de ello, nos planteamos cuatro (04) objetivos específicos; i) Determinar qué relación existe entre la etapa de planificación de la EMBS y la reducción de la criminalidad en el Distrito del Rímac, 2020, ii) Determinar qué relación existe entre la etapa de ejecución de la EMBS y la reducción de la criminalidad en el Distrito del Rímac, 2020, iii) Determinar qué relación existe entre la etapa de consolidación de la EMBS y la reducción de la criminalidad en el Distrito

del Rímac, 2020, iv) Determinar qué relación existe entre la etapa de evaluación de la EMBS y la reducción de la criminalidad en el Distrito del Rímac, 2020.

En cuanto a la hipótesis general para el proyecto de investigación se definió de la siguiente manera: Existe relación entre la Estrategia Multisectorial “Barrio Seguro” (EMBS) y la reducción de la criminalidad en el Distrito del Rímac, 2020. A partir de ello, nos planteamos cuatro (04) hipótesis específicas; i) La etapa de planificación de la EMBS, se relaciona con la reducción de la criminalidad en el Distrito del Rímac, 2020, ii) La etapa de ejecución de la EMBS, se relacionan con la reducción de la criminalidad en el Distrito del Rímac, 2020, iii) La etapa de consolidación de la EMBS, se relacionan con la reducción de la criminalidad en el Distrito del Rímac, 2020, iv) La etapa de evaluación de la EMBS, se relacionan con la reducción de la criminalidad en el Distrito del Rímac, 2020.

II. MARCO TEÓRICO

Los antecedentes en el contexto internacional y nacional que se investigaron para el desarrollo y proceso de la siguiente investigación, se mencionan a continuación:

Contreras (2016) en Bogotá – Colombia, realizó el estudio “El tránsito de seguridad del Estado a seguridad ciudadana en Colombia: un abordaje desde el análisis por referenciales de políticas públicas”, que tuvo como objetivo general; realizar la identificación y caracterización de las primordiales políticas de gobierno en referencia a los mandatos de la nación, en el que se confecciona las políticas públicas en referencia a la seguridad ciudadana. Las variables en estudio permitieron demostrar el vínculo que existe entre ambas, para efectos de la investigación. Concluyó que; en la actualidad existe un 90% de desconfianza en la fuerza Policial de Colombia. Finalmente, la gran mayoría de personas sienten que la inseguridad ciudadana es un mal que no permite obtener las condiciones mínimas de vida deseada.

Salazar (2018) en Bogotá – Colombia, realizó el estudio “Las estrategias de seguridad de Colombia y su impacto en la dinámica del narcotráfico transnacional: el caso operación Agamenón – Clan del Golfo 2013-2017”, el mismo que consiguió como objetivo general establecer el impacto de la estrategia “Operación Agamenón” ante la amenaza que representa el Clan del Golfo para la seguridad del Estado colombiano. En este sentido, la pregunta fue si hay Planes Estratégicos en referencia a la seguridad que impacten de manera positiva o negativa en el narcotráfico. Concluyó que, como resultado del análisis de los resultados y la interpretación se pudo determinar que la “Operación Agamenón” disminuyó en un 70% el poder de este grupo armado. La reducción de sus integrantes, la captura o neutralización de los principales cabecillas, el bloqueo de rutas y otras más.

Acevedo (2010) en Santiago de Chile – Chile, en su tesis titulada “Aporte de la inversión pública en infraestructura en la percepción de seguridad ciudadana”, el

mismo que adquirió como objetivo general, investigar la concordancia entre Inversión Pública en la Infraestructura y el Discernimiento de la Seguridad encaminada en las comunas de La Pintana realizó las evaluaciones estadísticas entre las dos variables utilizó el nivel de investigación correlacional. Uno de los propósitos fue, investigar y determinar la efectividad de las medidas y disposiciones dadas respecto a los mecanismos de intervención en los barrios focalizados. El diseño metodológico que utilizó se basó en la concentración de la recolección de datos (encuestas a los vecinos). Cuando analizó los datos e interpreto, se pudo llegar a las siguientes conclusiones; que, es posible sugerir recomendaciones específicas con respecto a la inversión en infraestructura, que permitió originar el desarrollo de la sociedad a través de asistencia educacional y técnica productiva para generar un conocimiento que les acceda optimizar su calidad de vida y en consecuencia generar políticas en un orden público en seguridad ciudadana, bajo el enfoque de inclusión social.

Téllez (2013) en Caracas – Venezuela, realizó el estudio “Cultura de violencia y el abordaje de la inseguridad ciudadana en el marco del Servicio de Policía Comunal Caso: Comunidad de El Limón (Catia, D.C.)”. Tuvo como objetivo general; elaborar un análisis de las variables definidas, en referencia a la acometida de la inseguridad ciudadana en la línea del Servicio de Policía Comunal. Se utilizó un corte descriptivo en la investigación, asumió un diseño no experimental. Para el tamaño de la población finita estuvo representado por 900 personas. Utilizó el cuestionario para la recolección de datos. Concluyó que; el Servicio Policial Comunal se basa en los lineamientos de reestructurar a la policía y comunidad, a través de la aproximación y el trabajo en equipo, sin embargo, que prexiste un estándar cultural comunitario que determina la forma de obtener los objetivos trazados.

Enríquez (2018) en Concepción – Chile, realizó el estudio; “Participación Ciudadana en Políticas De Seguridad Ciudadana. Programa “Juntos Más Seguros”, Cerro La Pólvora, Años 2015/2017; Estudio de Caso”. El objetivo general fue; estudiar la oportunidad de la participación ciudadana mediante la apreciación de seguridad

ciudadana en individuos del Cerro La Pólvara, después de implementar del Programa “Juntos más Seguros” en el periodo 2015 – 2017. Tuvo una investigación de enfoque metodológico mixto entre cuantitativo y cualitativo. El diseño fue de alcance de tipo descriptivo, no experimental. La población estuvo representada por el equipo que implementa el programa “Juntos más seguros”. El instrumento que se utilizó fue la entrevista semiestructurada. Concluyó que; al consultar por las causas de la criminalidad en su barrio, las respuestas se dividen en dos tendencias aquellos que consideran que falta intervención de las policías (38%) y los que creen que falta mayor organización de los vecinos (15%).

Guzmán (2018) en Lima – Perú, realizó el estudio denominado “Participación de la Municipalidad de Lima en la seguridad ciudadana en el marco de la Defensa Nacional, Cercado de Lima: 2014 – 2015”, la misma que tuvo por objetivo principal; describir de qué manera la participación de la Municipalidad de Lima en la seguridad ciudadana afecta en la defensa nacional, Cercado de Lima: 2014 – 2015. Se definió dos variables; Seguridad Ciudadana y Defensa Nacional. El estudio se encuentra en el modelo del positivismo, el cual se maneja el método hipotético/deductivo, y utilizó la investigación científica con un enfoque cuantitativo. La investigación es de contexto básico porque utilizó el argumento teórico que logro la descripción, explicación, conocimiento y el relacionar con la realidad. Para el Diseño de tipo Transversal, utilizó el objetivo general y específicos que están enmarcados en el estado y al análisis de las variables, por medio de la recolección de datos en el tiempo y el trabajo de campo. Como parte del análisis de los resultados se tuvo que; analizar el contenido de la tabla N° 7 y la figura N° 1 para la variable 1 – La seguridad ciudadana, se presentó un 9,3% (8) bueno, 54,7% (47) regular, 36,0% (31) malo y no se presenta caso bueno.

Álvarez (2018) en Lima – Perú, realizó el estudio denominado “Aplicación del agravante: reincidencia en el delito de robo agravado y el nivel de seguridad ciudadana en el Distrito el Agustino”, la misma que tuvo como objetivo principal; Si el grado de influencia es aplicado como agravante, y si es reincidencia en delitos

agravados en un nivel de seguridad ciudadana en el distrito de El Agustino. La investigación fue de tipo correlacional, ya que la tesis tuvo como propósito calcular la relación entre dos variables o más existentes, el diseño fue no experimental puesto que las investigaciones se realizaron sin manejo de las variables. Teniendo las sucesivas conclusiones; el porcentaje general de los niveles de atención de las autoridades es casi siempre con un 33% y el porcentaje general de la presencia policial es casi nunca con un 38%.

Núñez (2015) en Juliaca – Perú, realizó el estudio denominado “Acciones estratégicas para enfrentar la inseguridad ciudadana en la Provincia de San Román”, indicó que su objetivo general fue establecer acciones estratégicas para enfrentar la inseguridad ciudadana en la Provincia de San Román. Mediante la formulación de la hipótesis general; y las acciones estratégicas que son aprovechadas y efectivas para afrontar la inseguridad ciudadana en la Provincia de San Román. Donde se definieron dos (02) variables y su tipo de investigación es correlacional. Por otro lado, explicó que para combatir la inseguridad ciudadana en la Provincia de San Román se exige acciones estratégicas. Esta investigación tuvo el objetivo, determinar acciones estratégicas para combatir la criminalidad, esta iniciativa se da en el marco de los esfuerzos articulados entre los tres (03) niveles de gobierno dado que es un fenómeno que afecta a todo el Perú, y donde se valora y fundamenta el rol de participación ciudadana para el logro de estos objetivos. La técnica que se uso es la encuesta, y aplicó el cuestionario y la entrevista como instrumento de recolección de datos, teniendo como finalidad de percibir y conocer el juicio de los ciudadanos, expertos en la materia y demás involucrados, específicamente del gobierno local. Debido a lo antes mencionado la investigación finalizó indicando que; las acciones que se aplicaron resultan siendo efectivas para lograr combatir contra la inseguridad ciudadana en la Provincia de San Román.

Sánchez (2016) en Lima – Perú, realizó el estudio denominado “Criminalidad y seguridad ciudadana en el Perú del siglo XXI”, la misma que tuvo por objetivo general proponer la implementación y ejecución de un sistema integrado de

estadísticas de la criminalidad y seguridad ciudadana (SIECYSC). El estudio tuvo un enfoque cuantitativo, y la investigación se sustentó en un proceso riguroso de recopilación de datos sobre el procedimiento de las variables e indicadores definidos, siendo una investigación de tipo correlacional. La investigación científica tuvo un enfoque cuantitativo y como parte de las conclusiones se establecieron las siguientes; en el periodo del 2011 al 2015, la tasa de homicidios ascendió un 32%, subió un 45% en delitos con arma de fuego y ascendieron denuncias por casos de violencia sexual y lesiones. Por otro lado, se concluyó también que; las infracciones tienen una fuerte concentración geográfica y solo el 15% de las víctimas los denuncian.

Mamani (2017) en Arequipa – Perú, realizó el estudio denominado; “La inseguridad ciudadana en el Cercado de Arequipa: percepciones sobre la situación actual y propuestas, 2016”, la misma que tuvo por objetivo general determinar la apreciación que tiene la población del cercado de Arequipa sobre el entorno de inseguridad ciudadana durante el año 2016. El nivel de investigación fue la correlacional, donde se establecieron 2 variables, 1 independiente y 1 dependiente y se midió la relación entre ambas sin la participación de una tercera. Al aplicar la recolección de datos y analizar los resultados se pudo observar que el 60% de los encuestados no se sienten seguros cuando transita por el Centro de la Ciudad de Arequipa, mientras que un 40% indicó que lo realiza con total normalidad. Otra estadística no menos importante que arrojó esta investigación científica pudo concluir que; el 54% de los encuestados en algún momento de su vida fue víctima de un asalto por parte de delincuentes en el Centro de Arequipa, mientras que el 46% restante indicaron que no sufrieron ningún asalto a la fecha de la aplicación de la recolección de datos. Finalmente, solo el 19% de la población encuestada refiere que, si denunció ante las autoridades competente que fueron víctimas de algún asalto o robo, mientras que el 79% de personas que también fueron víctimas de algún asalto o robo no acudieron a denunciar el hecho, y solo un 2% no respondió a la pregunta.

Es importante señalar que; los antecedentes en aspecto nacionales e internacionales que se consultaron en la investigación, se atañen de manera directa con la problemática investigada y que serán de utilidad para la obtención de los objetivos trazados en este estudio, siempre enmarcado en las técnicas e instrumentos que nos proporciona la investigación científica.

Las bases teóricas que servirán para el desarrollo y sustento de la variable Estrategia Multisectorial “Barrio Seguro”, se describen de la siguiente manera:

La Estrategia Multisectorial “Barrio Seguro”, responde a una política de estado, siendo el sector que se lidera por el Ministerio del Interior el responsable de la ejecución de dicha estrategia, la misma que articula programas y servicios de diversos sectores; gobiernos locales, sociedad civil y entidades no gubernamentales, con el propósito de intervenir integralmente las zonas con mayor vulnerabilidad al Crimen y la violencia para prevenir el delito a través de la disminución de los elementos de riesgo asociados a la criminalidad a fin de optimizar los entornos de convivencia y que los territorios focalizados logren una seguridad pacífica.

La Estrategia Multisectorial “Barrio Seguro” se enmarca en los siguientes objetivos principales que, se detallan a continuación:

- ✚ Reducir los índices de robos, homicidios y violencia familiar en los territorios focalizados.
- ✚ Incrementar la confianza de la población en la Policía Nacional del Perú en los territorios focalizados.
- ✚ Fortalecer el trabajo articulado de los gobiernos locales, las comisarías, la sociedad civil organizada, y otras instituciones públicas y privadas responsables del abordaje de la seguridad ciudadana en los territorios focalizados.
- ✚ Disminuir factores de riesgo que incrementan la probabilidad de que ocurran hechos de crimen y la violencia, a través de políticas, programas o servicios

ofrecidos por los tres niveles de gobierno que coadyuven a este fin a este fin, a desarrollarse en los territorios focalizados.

La Estrategia Multisectorial “Barrio Seguro” tiene las siguientes líneas de prevención y fases:

- I. Prevención Comunitaria (fortalecimiento de juntas vecinales y de autoprotección escolar y red de cooperantes).
- II. Prevención Social (programas sociales para abordar cada factor de riesgo y recuperación de espacios públicos).
- III. Prevención Policial (dotación de recursos policiales, policía comunitaria, patrullaje en zonas críticas e intervención e inteligencia).

Asimismo, la Estrategia Multisectorial “Barrio Seguro”, tiene cuatro etapas de intervención, y son las siguientes:

- 1. Planificación.
- 2. Ejecución.
- 3. Consolidación.
- 4. Evaluación.

Tabla 1

Etapas de Intervención de la Estrategia Multisectorial “Barrio Seguro”.

Nro	Etapa 1: Planificación	Etapa 2: Ejecución	Etapa 3: Consolidación	Etapa 4: Evaluación
1	Identificación de barrios.	Patrullaje en zonas calientes.	Programas sectoriales.	Evaluación de resultados.
2	Asegurar participación.	Policía comunitaria.	Espacios Públicos.	Mejoramiento del modelo.
3	Compromiso de instituciones.	Juntas vecinales y BAPES.		
4	Línea de base.	Investigación e inteligencia.		

Fuente: Decreto Supremo N° 008-2017-IN, 2017

La Estrategia Multisectorial Barrio Seguro, aborda de manera territorial el Plan Nacional de Seguridad Ciudadana, que focaliza la labor en cada distrito y barrio de mayor vulnerabilidad en la violencia y crímenes en el Perú. Son los criterios de focalización, la ubicación del Distrito en zonas urbanas y periurbanas de amplia densidad poblacional (distritos de más de 20,000 habitantes aproximadamente, no se interviene en zonas Rurales); el posterior movimiento es delimitar e identificar los barrios de acuerdo a los lugares vulnerables y con debilidad a la violencia y crímenes, y su frecuencia criminal en el análisis de cada mapa de riesgo y del delito; y finalmente el imaginario social del concepto de barrio por los vecinos. Así mismo, será el Plan Nacional de Seguridad Ciudadana 2019 – 2023, el documento principal que enmarque ésta y otras estrategias futuras en materia de seguridad ciudadana. (Decreto Supremo N° 013-2019-IN, 2019).

Es importante precisar que el marco teórico que rige la investigación, nos permitió establecer las dimensiones de la misma. Debido al grado de focalización y particularidad de la población que se identificó para esta investigación, se consideró utilizar las cuatro (04) dimensiones: Planificación, Ejecución, Consolidación y Evaluación. Por consiguiente, se establecieron los indicadores que guarden relación directa con cada una de las dimensiones establecidas.

La Dirección General de Seguridad Ciudadana (DGSC) y el Instituto Nacional de Estadística e informática (INEI), con las bases de datos de crimen, desarrolló un índice de priorización teniendo como indicadores para desarrollar el índice, la tasa de homicidio de acuerdo al lugar del hecho la tasa de victimización y la casa de internos por lugar de residencia. Haciendo un total de más de 120 distritos priorizados a nivel nacional (Resolución Ministerial N° 809-2019-IN, 2019).

La Seguridad Ciudadana, abarca un conjunto de conceptos y acciones orientadas a prevenir y reducir la violencia, promoviendo las mejores condiciones en materia de seguridad pública, y a generar los mecanismos que permitan fortalecer los

derechos sociales y las obligaciones compartidas entre la sociedad y el estado. Es más que una reforma del sector seguridad, aunque preexisten ciertas actividades y áreas de interés visiblemente marcadas. En ligado, la seguridad ciudadana abarca la concentración de medidas de seguridad pública seguras en el argumento de normas democráticas con mayor ampliación. La significación de seguridad ciudadana está ampliamente difundida en el mundo de las políticas en Latinoamérica y el Caribe, pero los letrados han teorizado un poco al respecto (PNUD, 2013). Los países priorizaron políticas nacionales en materia de seguridad ciudadana, y fácilmente todos los dádivosos internacionales han ordenado sus inversiones en la misma trayectoria (Muggah, 2017)

La Teoría Base de la investigación, será el Plan Nacional de Seguridad Ciudadana 2019 – 2023, el mismo que establece, los lineamientos en el estudio de seguridad ciudadana. La filosofía de este plan, se basa en las diferentes condiciones territoriales donde se destaca las regionales, rurales y urbanas, con el propósito de lograr promover la participación en los pobladores e instituciones que luchan contra de la delincuencia. (Decreto Supremo N° 013-2019-IN, 2019).

El Plan Nacional de Seguridad Ciudadana 2019 – 2023 cuenta con los principales objetivos estratégicos del, se destacan:

- i) Reducir el porcentaje de víctimas de bandas criminales que atacan a personas naturales y jurídicas, tales como robo de negocios, extorsión y secuestro.
- ii) Recortar los índices de robos y hurtos en los lugares públicos, específicamente de objetos personales (celulares, dinero, carteras) y vehículos.
- iii) Subyugar el crecimiento de la tasa de homicidios por cada 100.000 habitantes.
- iv) Fortalecer la gestión descentralizada de la seguridad ciudadana, mediante la capacitación de los gobiernos regionales con habilidades fortalecidas en

- gestión de seguridad ciudadana.
- v) Subyugar el número de muertos a causa de accidentes de tránsito fomentando la seguridad vial.
 - vi) Reducir la violencia de la que son víctimas los sectores más vulnerables de la población, sobre todo las mujeres que sufren agresiones físicas y violencia sexual por parte de sus parejas masculinas.

Finalmente, también se definen algunas estrategias, tales como:

- Impulsar la investigación de denuncias por ataques de género.
- Brindar atención especializada a las víctimas de diferentes delitos.
- Motivar la entrega voluntaria de armas.
- Educar en temas viales.
- Aumentar el patrullaje.
- Fortalecer las instituciones.
- Concienciar sobre el peligro de las armas de fuego.
- Implementar la protección familiar.

Las Bases Teóricas que complementan la investigación serán las siguientes:

La Directiva 001-2020-IN “Lineamientos Operativos en la implementación de la Estrategia Multisectorial “Barrio Seguro”, cuyo objeto es establecer los lineamientos y criterios que faciliten la implementación de la EMBS. Tiene como finalidad en contribuir a institucionalizar la intervención de la EBMS, permitiendo la atención efectiva de los factores de riesgo mediante servicios que ayudan a la ciudadanía en general. El alcance de la directiva antes mencionada, es de aplicación obligatoria a todas las unidades y órganos de la DGSC y de la PNP que implementan la Estrategia Multisectorial “Barrio Seguro”. Así mismo, la referida directiva establece las siguientes responsabilidades: La PNP, a través de sus unidades Orgánicas que implementan la EMBS del Ministerio del Interior, son responsables del estricto acatamiento de las disposiciones contenidas en la vigente Directiva. La DGSC, del

Ministerio del Interior, así como sus unidades orgánicas, son responsables estrictamente del acatamiento de la presente Directiva que enmarca la mecánica operativa de la EMBS, así como de conducir y brindar asesoramiento al personal de las unidades de la PNP que la implementan (Resolución Ministerial N° 296-2020-IN, 2020).

El Plan de Monitoreo “Estrategia Multisectorial “Barrio Seguro 2020”, fue elaborado con el objetivo de brindar los lineamientos generales de monitoreo a las actividades, componentes y resultados de la EMBS, en marco a los lineamientos y funciones de la DGSC del Ministerio del Interior. En esa línea, el documento fue elaborado como un instrumento que permite conocer la intervención de la EMBS, observar y comprender las dificultades de su desarrollo, identificar los avances e incluso generar nuevas oportunidades de aprendizaje y mejora. El diseño del Plan de Monitoreo se justifica en la necesidad de generar y proveer información pertinente y constante para la toma de decisiones a los actores clave que participan en la gestión y ejecución de la EMBS, lo cual posibilitará la reformulación y mejora de las acciones cuando corresponda, fortaleciendo así los procesos de aprendizaje y comunicación entre los diferentes actores clave identificados. El Plan presentó un diagnóstico del proceso de monitoreo para brindar una perspectiva del contexto actual y futura de la Estrategia. La formulación del Plan gráfica la justificación, metodología, objetivos y niveles de articulación sobre la cual trabaja la Estrategia. De igual forma, gráfica la adecuada implementación y sirve como guía para la ejecución del monitoreo que pretende ser didáctico. Finalmente, buscó brindar el material necesario para recolectar información con diferentes tipos de actores. Este marco didáctico brindó información sistematizada que puede ser empleada por la Jefaturas de la Estrategia, así como de la Dirección General de Seguridad Ciudadana para la toma de decisiones (Resolución Directoral N° 001-2020-IN/VSP-DGSC, 2020).

El Plan de Monitoreo estuvo debidamente alineado, tanto con los objetivos e indicadores del marco supranacional y marco país. En ese contexto está alineado a

los objetivos 3, 5, 11 y 16 de la Agenda 2030 para el Desarrollo Sostenible (ODS) (ONU, 2015), al Índice de Competitividad Global (Schwab, 2019), A la séptima política del Estado Peruano plasmado en las Políticas de Estado del “Acuerdo Nacional” (PNUD, 2014), al apartado 3 y 4 del Objetivo específico 6 que pertenece al Eje Estratégico 2 del Plan Estratégico de Desarrollo Nacional (CEPLAN, 2011) al Cuarto Eje “Desarrollo social y bienestar de la población” concretamente en los puntos 4.5 y 4.6 de la Política General de Gobierno al 2021 (DS N.º 056-2018-PCM, 2018) y específicamente a los objetivos uno, tres y cuatro del Plan Nacional de Seguridad Ciudadana 2019 – 2023 (Decreto Supremo N° 013-2019-IN, 2019).

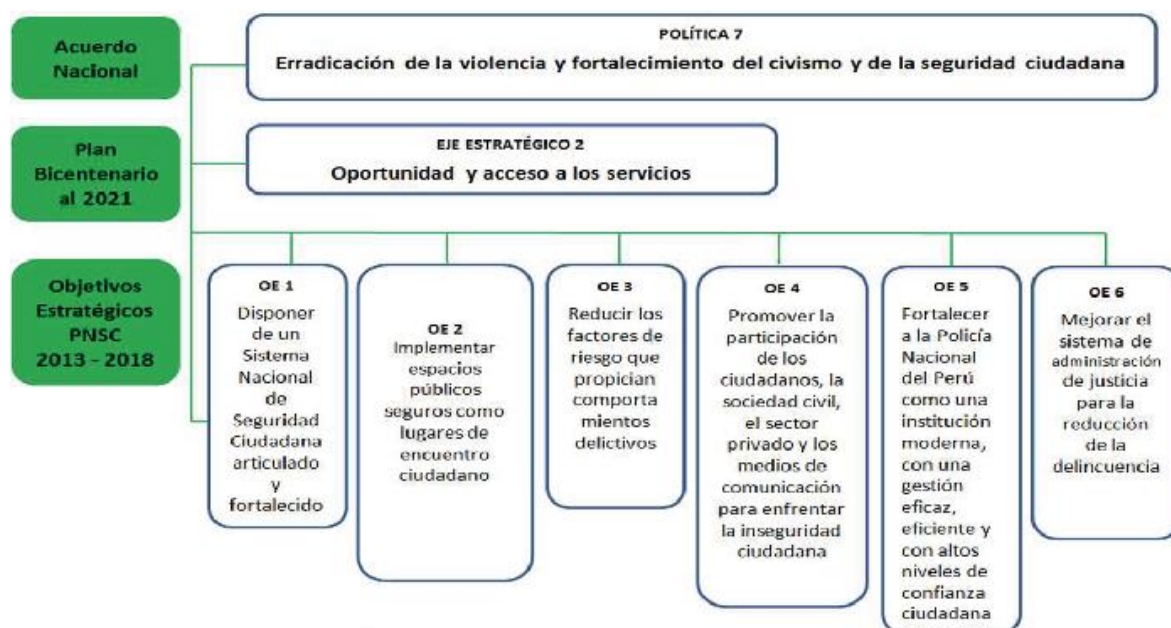


Figura 1 Alineamiento estratégico de la EMBS

Fuente: Recuperado de Decreto Supremo N° 008-2017-IN. Recuperado de <https://busquedas.elperuano.pe/normaslegales/decreto-supremo-que-aprueba-la-estrategia-multisectorial-bar-decreto-supremo-n-008-2017-in-1501641-6/>

Las bases teóricas generales, son las que se detallan a continuación:

La Teoría de la Elección Racional; (Becker, 1968), indicó que la disposición de realizar un crimen se toma en situación de la evaluación de costos y beneficios de cometerlo, con este conocimiento constituyó el modelo de economía del crimen. La

base del modelo de Becker es la racionalidad, y normalmente lleva a disponer más efectivos policiales en las calles o emplear penas más duras como medio para aumentar el costo de delinquir y desincentivar la comisión de delitos. No son escasas las críticas a esta teoría. En principio, tiene fines para ser aplicada a cualquier delito; Kelly (2000) atinó que los delitos contra la propiedad siguen suficientemente bien en la teoría de la elección racional. No obstante, el crimen violento es mejor expuesto por las teorías de la presión social y la desorganización social. La detracción más fuerte a la teoría de Becker incurre en la debilidad de la aparente racionalidad de los sujetos y su uso de información restringida al tomar decisiones.

La Teoría Ecológica; en el sentido que experimenta el impacto de lo que envuelve a los individuos, la disolución de cada norma y su interés a abarcar en actos ilegales y criminales. Para implantar la teoría Saavedra (2017) indicó que, Park y Burgess fragmentaron a la ciudad en círculos concentrados en diferentes estructuras económicas y sociales. Para ellos, la medida de las ciudades se fragmenta ante la invasión (aumento de violencia, crecimiento poblacional, migración, etc.) procedente del esparcimiento de un círculo hacia los otros, partiendo paso al problema. Las ciudades se transforman asiduamente y operan en proporciones sub óptimas, por lo que su esquema y urbanización varían continuamente (Kubrin & Weitzer, 2003).

La Teoría de la Fiabilidad Social (SFT) parte que la confianza en las autoridades se originó en las poblaciones y los grupos sociales más que desde los propios programas sociales, políticas públicas u otros. La desconfianza social, es un proceso afable, en el que sujetos depositan su seguridad en quienes los representan y toman decisiones de manera pública por ellos. La Teoría de la Fiabilidad, manifiesta que los sujetos encargan responsabilidades a sus líderes no sólo porque los consideran genuinos, o porque los visualicen como líderes, sino porque siguen hábitos ancestrales que los llevan a ceder desinteresadamente en quienes formalizan por ellos las instancias de las sociedades (Giddens, 1984).

La DCT o Disonancia Cognitiva fue el excedente de manifestar las disyuntivas de elecciones, acciones y decisiones referentes a la indagación no de manera fusionada con nuestros dictámenes (Albarracín & Wyer, 2001). Esta teoría se heredó de paradigmas que son la justificación forzada, el cambio libre y el proceso inducido. A sus cincuenta y cinco años, la Disonancia Cognitiva orientó su desarrollo en la disminución de las actitudes a partir del cambio libre. La teoría proyecta diferencias en los bosquejos cognitivos y la investigación compuesta por la disconformidad.

La teoría de los complejos regionales de seguridad se planteó que las relaciones entre los diferentes Estados que componen un complejo son mucho más frecuentes, al punto que uno solo de esos Estados no puede resolver sus problemas de seguridad de forma independiente, sino que debe encontrar una solución general, en conjunto con los demás actores afectados (Sisco & Chacón, 2004).

Se basó en las bases teóricas y autores bibliográficos que se tomarán como referencia para el desarrollo y fundamentación de la variable; Reducción de la Criminalidad, se describen a continuación:

Criminalidad

Es el acumulado de todos los actos antisociales ejecutados frente a la sociedad. De En el marco jurídico, es el acumulado de transgresiones fuertes en la ocurrencia social realizadas contra el ordenamiento público.

Es decir, en sentido limitado, el conjunto de las transgresiones y de los transgresores asentados en tiempo y espacio explícitos. Ampliamente, es un conjunto de comportamientos divergentes en tiempo y espacio definitivos.

Fenómeno de masas establecido por el conjunto de transgresiones que se ejecutan en un tiempo y lugar determinado. Constituye la exposición total de los fenómenos

psicosociales que, en una etapa determinada de la historia de un país, se consideran crímenes.

Bellota (2016), en su reseña Edgardo Buscaglia, Vacíos de poder en México: cómo combatir la delincuencia organizada, identificó veintitrés dimensiones en las cuales interviene los crímenes organizados, siendo los siguientes:

1. Contrabando de bienes y servicios diversos
2. Actos de terrorismo
3. Extorsión
4. Falsificación de dinero/bonos/valores
5. Ejecuciones de funcionarios públicos
6. Fraudes de tarjetas de crédito
7. Falsificación de documentos
8. Infiltración patrimonial
9. Homicidios calificados
10. Lenocinio
11. Lavado patrimonial (de dinero y otros tipos de patrimonios)
12. Piratería de productos diversos
13. Lesiones
14. Robo de vehículos
15. Pornografía
16. Tráfico de armas
17. Secuestro
18. Tráfico de estupefacientes
19. Tráfico de cigarros
20. Tráfico de material radioactivo
21. Tráfico de indocumentados
22. Trata de personas
23. Tráfico de personas

Las dimensiones mencionadas sirvieron de base para la caracterización de los delitos relacionados al tema de estudio, al momento de la formulación de los ítems de las encuestas que se establecieron para la investigación.

Clasificación de Criminalidad: Son las que se detallan a continuación:

- **Criminalidad Real:** Es el conjunto de contravenciones y delitos que evidentemente se ejecutan en espacio y tiempo dado. Quiere decir que es el 100% de todos los crímenes acontecidos en una determinada región, país o territorio trabajado, es independiente que hayan sido conocidos o no por las autoridades quiere decir que si la infracción no es conocida por las autoridades también se considera como crimen, por esta circunstancia es muy dificultoso de evaluar este tipo de criminalidad.
- **Criminalidad Aparente:** Se conoce como criminalidad registrada y aparece en las estadísticas oficiales, quiere decir que son las infracciones y contravenciones que alcanzan a noción de la autoridad, ya se policía, inspectores, etc. Sea por denuncia o diferente medio incluido la percepción directa.
- **Criminalidad Impune:** Son los delitos denunciados pero que no logran llegar a la condición judicial, es decir, que siendo conocidos no alcanzan las sentencias condenatorias definitivas, ya sea por diferentes circunstancias y/o motivos como la ignorancia de los autores del hecho, pretexto del hecho o errores procesales.
- **Criminalidad Común:** Conocida como convencional, y es la que se comete continuamente en las calles, por ejemplo; el hurto, homicidios, etc.
- **Criminalidad de Cuello Blanco:** Es la que realiza los sujetos de mayor estatus social, que aprovechan las facilidades de llegar al tesoro público para apropiarse de las arcas del Estado.
- **Criminalidad Informática:** Ejecución de un tipo de actividades que, llevan a cabo utilizando un componente informático o quebrantando los derechos del autor de un elemento informático, ya sea software o hardware.

La Criminología:

Hikal (2005) tuvo como investigación la “Criminología psicoanalítica, conductual y del desarrollo, la necesidad de sistematizar el conocimiento criminológico: las Criminologías Específicas” que explica diferentes conceptos en criminología (pp. 20-21):

Benigno Di Tullio, médico italiano de profesión, indicó que “es la ciencia generosa (...), en el cual se concibe de manera viable luchar de manera eficaz la causa de los mayores peligros frecuentes, hechos criminales y antisociales, e indagar todo medio competente para ampliar en los individuos una indulgencia fuerte y activa, que compone hechos fundamentales en un auténtico progreso de los individuos y; por ello, en toda la humanidad”.

Hans Göppinger, de nacionalidad austriaca, manifestó que “es la ciencia empírica e interdisciplinaria que domina las situaciones del círculo social y humano congruentes en levantamiento, comisión y decadencia del crimen, así como del procedimiento de las transgresiones de la ley”.

Antonio García-Pablos de Molina, de nacionalidad española, indicó que, “Investiga los crímenes, su naturaleza y la intervención social para impedir dichas conductas; además, intenta proporcionar una información de índole científica, diferida en dinámicas, variables y orígenes del crimen, desde un punto único hasta social, así como el proceso del ser antisocial y programas de prevención”.

Mariano Ruiz Funes, de nacionalidad española, y Alfonso Quiroz Cuarón, de profesión médico de nacionalidad mexicana, manifestaron que la percepción de mayor popularidad en el país mexicano, que abarca lo elemental en la investigación de la Criminología; aunque, este prevalecido y reformado, el desarrollo de la ciencia lo exhorta. Sostienen: que la “Criminología es una ciencia causal, sintetizada, natural, definible y didáctica de toda conducta antisocial”.

Hikal manifestó que la “Criminología es una ciencia que indaga toda causa de diligencias antisociales concurrentes durante el progreso de los sujetos que lo llevan a desarrollar la naturaleza antisocial, desarrolla conductas plasmadas en actos delictivos y comprende además a ello, las perturbaciones respectivas con la naturaleza antisocial. Conocida las causas de la naturaleza antisocial, se advertirá, si dicha conducta se lleva a cabo, la cual proporcionará métodos para en la rehabilitación; así como la condición de las operaciones en centros carcelarios y la readaptación en cuanto a dentro y fuera de prisión”.

Teoría del Control Social:

De acuerdo con los autores de esta teoría, existió algunas “propensiones” individuales (ellos las rotulaban con el término “criminalidad”) que, en composición con las coyunturas situacionales, proporcionaron lugar al crimen (Gottfredson & Hirschi, 2016).

Dichas ideas se estuvieron reelaborando y, en 1990, Gottfredson y Hirschi publicaron; a general theory of crime, una obra que mostraba concluyentemente “en sociedad” el nuevo marco teórico, concretaba su trasfondo filosófico, depuraba sus esquemas y conceptos explicativos e inspeccionaba sus implicaciones. Al igual que las teorías de la elección racional, que habían cogido cierta popularidad en la década preliminar (Cornish & Clarke, 1985), Gottfredson y Hirschi asistieron al “clasicismo” criminológico. Leyva & Arteaga (2015) indicó que, Bentham y Beccaria para comprender la naturaleza del crimen y los delitos son expresiones de la naturaleza humana, que, en sí, es hedonismo y egolatría. Siempre se investigó el placer y evitamos el dolor. A la hora de destinar nuestra conducta, ejecutamos un “cálculo” razonado, apreciamos cuáles serán los beneficios y coste, en cargo a ello, logramos decidir.

El crimen es estrechamente parecido a otras conductas “desviadas” como las conductas sexuales “ilegítimas” o consumo de drogas; y, además, es también muy

parecido a otras conductas “imprudentes” que dan lugar a los accidentes (por ejemplo; el exceso de velocidad). De hecho, Hirschi & Gottfredson (1994) señalaron redundantemente que los sujetos que realizan crímenes suelen ejecutar también esas otras conductas análogas. Así pues, Gottfredson y Hirschi intentaron elaborar una teoría “general”, que pueda mostrar no únicamente el crimen, sino también todas esas conductas que conceptualmente, se transitan de manera similar. Una idea básica de la teoría es que estas conductas se derivan de la interacción entre una “oportunidad” contextual y otras características del sujeto. Si bien muchos sujetos alcanzamos a adquirir la capacidad para “contener” nuestro hedonismo y para tener en cuenta las consecuencias negativas de nuestro comportamiento, otros muchos sujetos no llegan a interiorizar esos componentes. En otras palabras, no llegan a alcanzar “autocontrol”. De este modo, el “autocontrol” se convierte en uno de las dimensiones céntricas del esquema.

La epistemología de la problemática investigada viene en el sentido de fortalecer las bases filosóficas del presente estudio, las mismas que permitieron un mejor entendimiento del estudio que se propone como investigación, partiendo del hecho, que los paradigmas son modelos fundamentados por un conjunto de conocimientos y teorías, sujetos a la relatividad del conocimiento, se retroalimenta constantemente, a medida que la sociedad instrumenta nuevos problemas, fenómenos y sistemas ideales, los modelos necesitan sus ajustes o son cambiados por otros; en este proceso está la dialéctica, detectando los movimientos sociales, los cambios bruscos y que a través de la sociología propone los nuevos modelos de la sociedad, a partir de los cuales, empieza a perfilar al nuevo ente social a través de las educación, el proceso transita por las generaciones, hasta tener al nuevo ente social; es así que, mientras la investigación científica estandariza el método científico para producir conocimiento y nuevas teorías que permitan diagnosticar y resolver los conflictos sociales, la epistemología hace lo propio con el conocimiento científico para producir leyes generales que expliquen el comportamiento de los fenómenos y del universo, por tanto, corresponde a los investigadores analizar el método científico y los conceptos, para construir nuevos métodos y teorías para

equilibrar la dinámica social con el medio ambiente, por todo ello es que las interrelaciones son importantes y van casi siempre ligadas uno del otro. Piaget (1975) define a la epistemología como "el estudio del fragmento de estados de la mínima prudencia a estados de una noción más adelantada. Cuestionándose Piaget, cómo adquiere el individuo (como aumenta de un nivel a otro en conocimiento); la interrogante es mayor en el transcurso y no en el conocimiento en si por lo "qué es" (Cortés & Gil, 1997).

La epistemología se entiende como una metaciencia, es decir que es una disciplina científica que tiene como estudio específico la ciencia general y cada ciencia particular. Tiene como elementos libres a la Sociología, Historia y Psicología, y no tiene identificación alguna con ellas. Paruelo indica que es una disciplina con interés centrado en analizar todo supuesto en teorías científicas o su forma de validación, quiere decir que el significado se asocia a la Filosofía de la ciencia.

Bacon y posterior a ello Hume, Locke y Hobbes, colocan la entonación en la justificación del conocimiento a partir del dato suministrado por la experiencia sensitiva y establece un método científico de tipo riguroso e inductivo respaldado en datos de esta práctica o experiencia.

Lakatos, indica que en todo esquema de investigación científica está formado por un conjunto de teorías y reglas metodológicas organizadas, que se establecen de manera consecuente y logran el progreso de la ciencia. Dentro del esquema de investigación se distingue el eje o el segmento central, que determina por ser exenta a la refutación. Existe además está constituido por un cinturón donde las teorías complementarias y los modelos protegen al eje de la falsación y que se modifica función al desarrollo del esquema. El eje es resistente a los cambios, se podría llegar con la falsación es el rechazo de la hipótesis auxiliar que se puede sustituir sin perturbar lo fundamental. El avance científico se ocasionaría por competitividad entre esquemas reflexionando las desventajas en lo viejo y nuevo.

Kuhn (1980), recalcó la generalidad del paradigma como un acumulado de técnicas, creencias y valores simultáneos por una sociedad científica.

En el progreso de un método estarían las etapas de “ciencia normal” en los que se somete un explícito paradigma, es un cambio de aprobación donde hay acuerdo acerca de principios y métodos para solucionar los problemas científicos. El cambio de paradigma se originaría en periodos de dificultades, más por reconstrucción del campo, que por acopio o incremento del antiguo paradigma. Los paradigmas continuos son incomparables; el avance científico concurre en el sentido de que los nuevos paradigmas son más exactos y estables y tienen más contenido de solucionar los inconvenientes.

Laudan protege un tipo posibilista, para él la ciencia es una acción cuya solución es el de dar objeción a una serie de dificultades planeadas. Constituye el conocimiento de prácticas de investigación como equivalente al concepto de esquemas de investigación de Lakatos o a los paradigmas de Kuhn. Concibe que los cambios ontológicos, axiológicos y metodológicos pueden originar por separado y en diferentes etapas de tiempo. Desenvuelve una teoría triádica desde la cual reflexiona la existencia de teorías, métodos y fines. Estos tres elementos están conexos, pero, a pesar de su relación, pueden producirse cambios en alguno de ellos y mantenerse los otros. (Rodríguez, 1999)

Piaget plantea que es el desarrollo del individuo el proceso esencial y que cada elemento de aprendizaje se origina en ese marco general de desarrollo. Establece que las estructuras que constituyen la cognición humana se ocasionan a partir de alguna estructura anterior, de modo tal que, a través de diversos procesos de construcción, las estructuras más simples se van concentrando en otras de orden superior. Cada uno de los estudios planteados por este autor está distinguido por disposiciones que permiten organizar los contenidos del conocimiento que el sujeto obtiene a lo largo de su aprendizaje. Los contenidos pueden variar, pero las estructuras se mantienen y son las que dan forma a los contenidos de modo que un sujeto que adquiere un conocimiento se apoya en las estructuras que ya posee, es decir, en sus conocimientos antepuestos.

Los aportes epistemológicos sobre la ciencia facilitan la comprensión sobre cómo se elabora el conocimiento científico por parte del alumno y cómo se promueve en él el cambio conceptual.

Farías indica que la epistemología domina “la vigilancia de la coherencia, lógica, validez y confiabilidad de los resultados derivados tras el proceso de investigación” (Farías, 2009). Por atención se relata a la “corrección del conocimiento y progreso de los esquemas del saber, dado que todo conocimiento confiere su historia y esquemas variables en su proceso de construcción” (Farías, 2009). Asimismo, cabe indicar el ejercicio reflexivo acerca de cómo se ha originado el conocimiento en criminología, sintetizando a otras ciencias que, en algunos períodos de su estudio, se han ocupado de aspectos completos e incluye la violencia, crimen, delito, antisociales, entre otros procesos ligados entre sí, que, para obviar la extensa duplicación de estos en cada momento, se comprende en lo señalado supra: Crimen, criminal y criminalidad.

La epistemología se erige en tanto como “una reflexión sobre la ciencia que auxilia a alertar los nuevos conocimientos, sus fundamentos, su justificación, su contingencia, sus procesos, sus resultados, su papel en la sociedad y la cultura” (Farías, 2009). Dentro de las condiciones de pensamiento de la epistemología en la formación domina las ciencias sociales que se encuentran en el pensamiento sintético, que, aplicado en la criminología, se concibe como su capacidad para situar los conocimientos anticipadamente elaborados en el factor criminal, y que han sido registrados mediante el análisis, que luego se entrelazó para constituir un elemento que hoy se llama: Criminología. Con esta y sus elementos, permite desafiar los retos de la criminalidad a través de otros esquemas con diferentes aspectos, así, puede proponerse que las ciencias que diariamente disponen a la criminología de modo integrado son: Demografía, geografía, estadística, biología, antropología, derecho, derechos humanos, penología, psicología, psiquiatría, política, sociología, trabajo social.

También toda esta aglomeración de conocimientos no han de restringir únicamente a erigir un nuevo organismo de saberes, sino que se orienten a la resolución de dificultades, empleando el procesamiento de aquellos progresos teóricos de las ciencias indicadas, “centrándose en la capacidad de llegar a una solución establecida y firme, es decir, habiendo claridad en el carácter de llegar a la meta, que en nuestro argumento es la resolución de dificultades en las investigaciones sociales” (...) “en tanto identificar interrelaciones y medios metódicos que permitan aproximar a su recurso y elaborar y aprobar los resultados obtenidos “ (Farías, 2009). En la criminología, desde su origen y hasta la coyuntura, “cualquier estudio (...) debe posesionarse la exacción epistemológica de ser un saber completo, y de estudiar al hombre como un todo desde un acercamiento holístico, que admite una investigación documental interdisciplinar, tanto audiovisual como escrita”. (Anton, 2012)

El acontecer histórico de la Criminología manifiesta el dominio de las diferentes propuestas epistemológicas de las Ciencias Sociales. Esto se ha demostrado al interior de la Criminología como "una fragmentación" o serie de "rupturas epistemológicas" que han complejizado la obtención teórico-conceptual del problema criminal y que ha inducido la indicación de "anarquía epistemológica", "crisis epistemológica", "desorientación epistemológica".

Esta problemática acontece entre otras, del manejo de la palabra "paradigma", que si bien tiene variadas indicaciones, su forma se debe al acontecimiento particular en la que fue deslucida por Thomas Kuhn quien la manejó para describir a cada una de las conquistas de conocimiento científico que se iban asignando con el tiempo y que, como si fuera moda, abordasen por trasladar a la disposición vigente, seguían hasta determinar con estilo dominante y concluían siendo alejadas por otro nuevo paradigma reciente (Padron, 1992). Consiguientemente, las teorías científicas cambian en integridad de las dificultades y desgastes de fe en un concluyente paradigma científico y esto, a su vez, depende más, de las variables socio-históricas que de los métodos de conocimiento en sí mismo.

Hoy se examina que el método científico es capaz de ser impregnado por todas las corrientes, pero no es patrimonio excepcional de ninguna corriente. En aumento, discurrimos que no se debe apartar las contribuciones significativas de los otros enfoques epistemológicos sólo por "pureza teórica".

Ante las discrepancias, complicaciones y disputas, se incumbirá elegir por soluciones prácticas que, como esencia teórica, sean competentes de rehacer plataformas situadas en los pequeños niveles de entendimiento, espontaneidad y sistematización.

Esta breve narración de las primordiales corrientes epistemológicas muestra que actualmente la ciencia es perspectiva como un elemento en invariable proceso de innovación, que se forma en la disposición que conoce para dar respuesta a las dificultades científicas que la humanidad continuamente se planea, como un desarrollo fundamentado en continuas correcciones, consecuencia de la distinción de múltiples dificultades y de disoluciones paradigmáticas. Intenta ablandar la agudeza de la Ciencia como una cimentación social e histórica, establecida por el pensamiento imperioso de la época, que a menudo se ha formado de manera desemejante, sin reconocer a unos patrones fijos de un aparente método ecuménico.

Actualmente se acepta que la epistemología proporciona una deliberación inyectiva sobre qué es el conocimiento científico y cómo se transforma, lo que consiente una mayor agudeza de los trascendencias y términos de la ciencia como efecto y como causa.

Hoy, la afirmación de que el entorno no es fragmentable expone una perspectiva transdisciplinaria. En la situación social los anómalos no están retirados de otros variados condicionantes; así, la criminalidad no puede alejarse de los anómalos

económicos, políticos, culturales. El argumento marca concluyentemente al anómalo, tanto en los métodos de enunciación de lo criminal como en los resultados concretos de su estudio. Si la idea de lo existente tiene su principio en las relaciones intersubjetivas, debemos aprender entonces las similitudes de potencia implícitas en ellas. En tal sentido; la situación, en este caso, la criminal, es intensamente complicada e inaccesible desde la reflexión de una sola ciencia, por lo tanto, se proyecta una interdisciplinariedad en el sentido de la escasez de revolver entre diferentes marcos teóricos que sean ventajosos para percibir el objeto de estudio.

III. METODOLOGÍA

3.1. Tipo y diseño de investigación

Tipo de investigación: Básica

El tipo es básico, sustentado por Sánchez & Reyes (1996), quiere decir que, la investigación básica “cuenta con un objetivo de recopilación y obtención de datos para construir una base de conocimiento que se va añadiendo a la información previamente cierta” (p.54).

La investigación que utilizó fue básica porque se originó y persistió en el marco teórico; el propósito radica en la formulación de nuevas teorías o la modificación de las que existen, así como extender los conocimientos de índole científica o filosófica.

Enfoque: Cuantitativo

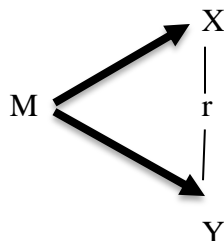
La investigación fue de enfoque cuantitativo. Conforme a Hernández., Fernández & Baptista (2014), lo especificaron como aquel enfoque donde es necesario el análisis estadístico para obtener los objetivos propuestos en una investigación.

Diseño de la investigación: No experimental

El diseño es no experimental, puesto que no se estableció una variable, para luego manipularla; es decir, no tenemos un grupo experimental.

Nivel de la investigación: Correlacional

El nivel fue correlacional en la investigación, donde el investigador midió dos (02) variables. En el desarrollo de la misma, evaluó la relación estadística entre ambas variables sin tener influencia de ninguna otra.



Dónde:

M: representa a la muestra

X: Estrategia Multisectorial Barrio Seguro

Y: Reducción de la Criminalidad

r: Indica la posible relación entre X, Y

3.2. Variables y operacionalización

Variable 1: Estrategia Multisectorial “Barrio Seguro”

Definición Conceptual:

La Estrategia Multisectorial “Barrio Seguro”, respondió a una política de estado, siendo el sector que lidera el Ministerio del Interior el responsable de la ejecución de dicha estrategia, la misma que articula programas y servicios de diversos sectores; gobiernos locales, sociedad civil y entidades no gubernamentales, con el propósito de intervenir integralmente las zonas de mayor vulnerabilidad a los Crímenes y actos de violencia para prevenir el delito atravesando la deducción de los factores de riesgo asociados a la criminalidad a fin de optimizar las condiciones de convivencia pacífica y seguridad en territorios focalizados (Decreto Supremo N° 013-2019-IN, 2019).

Definición Operacional:

Se midió a través de las dimensiones establecidas para esta variable.

Dimensiones:

1. Planificación.
2. Ejecución.
3. Consolidación.
4. Evaluación.

Indicadores: Planificación

- Número de planos de Barrio Seguro sectorizado.
- Plan de capacitación aprobado relacionado al Barrio Seguro.
- Plataforma E-learning para el desarrollo de capacidades.

Indicadores: Ejecución

- Número de reuniones con las directivas vecinales.
- Número de Policías asignados.
- Número de patrulleros asignados.
- Número de eventos (culturales, artísticos, deportivos u otros) desarrollados en los Barrios Seguros.
- Número de patrullajes diarios.
- Número de operativos de las comisarias para reducir los delitos en el Barrio Seguro.
- Número de campañas de sensibilización desarrolladas en el Barrio Seguro.

Indicadores: Consolidación

- Número de Programas sectoriales que intervienen.
- Número de ciudadanos beneficiados a través del BS.
- Número de espacios públicos recuperados.

Indicadores: Evaluación

- Plan de evaluación de la intervención de la EMBS 2020.

Escala de Medición: Ordinal de Tipo Likert

La escala ordinal es un nivel superior a la Nominal ya que permitió establecer los objetos según la discreción de enfoque de uno sobre otro (Sánchez & Reyes, 2009), así pues, si meditamos la entrada económica de una población la categorización sería: Alto, Medio, Bajo. Dentro de este rubro se puede considerar la escala de Likert.

El instrumento de recolección de datos que se utilizó fue el cuestionario en la escala tipo Likert, considerando cuatro (4) ítem; Siempre (4), Casi Siempre (3), A veces (2), Nunca (1).

Variable 2: Reducción de la Criminalidad.

Definición Conceptual:

La delincuencia y criminalidad aumentó debido a la debilidad de la toma de decisiones de las autoridades para combatir este flagelo, a la corrupción de ciertos políticos cínicos, la falta de trabajo y educación (Castillo, Torres & Vilalta, 2016).

Definición Operacional:

Se midió a través de las dimensiones establecidas para esta variable.

Dimensiones:

1. Clase Social.
2. Antecedentes Familiares.
3. Grupos Delincuenciales.
4. Fuerzas Policiales.

Indicadores: Clase Social

- Número de delitos cometidos por menores de edad.
- Número de delitos cometidos por mayores de edad.
- Número de victimizaciones según sexo.
- Número de delincuentes con residencia en el Rímac.

Indicadores: Antecedentes Familiares

- Número de familiares con prisión efectiva por edad.
- Número de familiares con prisión efectiva por sexo.
- Número de familiares rehabilitados.
- Número de familiares profesionales.

Indicadores: Grupos Delincuenciales

- Número de pandillas en el Rímac.
- Número de grupos criminales en el Rímac.

Indicadores: Fuerzas Policiales

- Número de arrestos en flagrancia por día.
- Número de rondas policiales por día.
- Número de efectivos asignados al BS del Rímac.
- Número seguimientos a delincuentes.

Escala de Medición: Ordinal de Tipo Likert

La escala ordinal es un nivel superior a la Nominal ya que permitió establecer los objetos según la discreción de enfoque de uno sobre otro (Sánchez & Reyes, 2009), así pues, si meditamos la entrada económica de una población la categorización sería: Alto, Medio, Bajo. Dentro de este rubro se puede considerar la escala de Likert.

El instrumento de recolección de datos que se utilizó fue el cuestionario en la escala tipo Likert, considerando cuatro (4) ítem; Siempre (4), Casi Siempre (3), A veces (2), Nunca (1).

3.3. Población, muestra, muestreo, unidad de análisis

Población

Constó de 160 ciudadanos residentes del distrito del Rímac.

Criterios de inclusión: Se incluyó dentro de la población, aquellos ciudadanos que residen en el Distrito del Rímac, independientemente de lo registrado en su documento nacional de identidad.

Criterios de exclusión: Se excluyó de la población, aquellos ciudadanos que no residan en el Distrito del Rímac.

Muestra

Para la deducción del tamaño de la muestra para poblaciones finitas, se utilizó la siguiente formula:

$$n = \frac{Z^2 * N * p * q}{e^2 * (N-1) + (Z^2 * p * q)}$$

Dónde:

N = Tamaño de la población (160)

Z = Nivel de confianza según tabla N° 1: 1.96 (95%)

p = Porcentaje de la población que tiene el atributo deseado: 0.5 (50%)

q = Porcentaje de la población que NO tiene el atributo deseado: 0.5 (50%)

e = Error de muestreo: 0.05 (5%)

Tabla 2

Valores de confianza – Tabla Z

Id	1-a	Z ²
1	95%	1.96
2	90%	1.65
3	91%	1.79
4	92%	1.76
5	93%	1.81
6	94%	1.89

Fuente: Elaboración Propia

Tamaño de la muestra: n = 113 ciudadanos

Muestreo

Valderrama (2015) indicó que el proceso de selección de una parte definida de la población es el muestreo, que permite evaluar todo parámetro de la población. Un parámetro viene a ser un valor numérico que determina a la población que es objeto de estudio.

Se utilizó el muestreo aleatorio simple para la investigación, la técnica consiste en asignar un número a cada sujeto de la población y segundo; a través de cierto medio mecánico se escogen tantos individuos como sea necesario para completar el tamaño de muestra requerido. La aplicación de las encuestas se realizó de manera virtual, debido a la emergencia sanitaria nacional, a través de las herramientas y/o aplicaciones que nos proporcionan las tecnologías de información y comunicaciones.

Unidad de análisis

Estuvo expresada en una persona, y representada por los ciudadanos residentes del Distrito del Rímac.

3.4. Técnicas e instrumentos de recolección de datos

Técnica

Carrasco (2008) esta práctica se fundamentó en la exploración, búsqueda y recolección de datos, a través de ítems o preguntas expuestas directas o furtivamente a los individuos que establecieron la unidad de análisis del estudio de investigación.

La técnica que se utilizó fue la encuesta, los datos se obtuvieron de las preguntas formuladas a los ciudadanos residentes del Distrito del Rímac.

Instrumento

Casimiro, Casimiro & Guardián (2010) sostuvo “todo instrumento es una herramienta esencial para recoger datos e información”. Balcells (1994) indicó que el cuestionario “contiene un conjunto de preguntas estructuradas, el cual el individuo debe responder, orientadas al objetivo del estudio con el propósito de recopilar datos”.

Se utilizó el cuestionario, siguiendo un patrón de preguntas cerradas y elección múltiple, utilizando la escala tipo Likert.

Validez

Ebel (1977) manifestó que validez “(...) destina el vínculo de manera coherente a un conjunto de puntajes de una prueba que mide aquello que deben medir (...)” (p. 103). Para el proyecto de investigación se ponderó la veracidad, importancia y exactitud de las interrogantes del instrumento. Así también, se realizó una prueba de validez del contenido de los instrumentos por parte de diversos expertos.

Tabla 3

Resultado del juicio de expertos.

Id	Experto	Opinión
01	Mg. Candía Menor, Marco Antonio	Favorable
02	Mg. Daniel Cárdenas Canales	Favorable

Fuente: Elaboración Propia

Confiabilidad

George & Mallery (2003) como criterio general sugirió que el valor del coeficiente Alfa de Cronbach debería ser mayor a 0.7 para considerarse según sus escalas; aceptable.

Respecto a la Confiabilidad, se aplica el coeficiente de fiabilidad conocido como Alfa de Cronbach, para encontrar dicho coeficiente se trabajó con el software SPSS v21.

Tabla 4

Fiabilidad de La Estrategia Multisectorial Barrio Seguro

Alfa de Cronbach	N de elementos
,885	30

Fuente: Elaboración del SPSS v25

Tabla 5

Reducción de criminalidad

Alfa de Cronbach	N de elementos
,813	30

Fuente: Elaboración del SPSS v25

Las herramientas de recolección de datos de la Estrategia Multisectorial Barrio Seguro y Reducción de criminalidad, presentan una confiabilidad alta, que determina que consistencia interna de los ítems, además presentan correlaciones altas de los ítems con la puntuación total, por tanto, se puede determinar que dichos instrumentos gozan de la propiedad de ser objetivos y fiables.

3.5. Procedimientos

Primero se ubicaron a los 113 ciudadanos del Distrito del Rímac, dentro de los cuales la mayoría fueron dirigentes sociales de base e integrantes de rondas vecinales quienes vienen desplegando un trabajo preventivo de socialización para evitar actos de criminalidad en coordinación con las comisarias del Distrito, lográndose tener un registro previo de cada uno de ellos. Manteniendo un diálogo presencial y virtual, respecto a la importancia de su colaboración para esta investigación, se procedió a entregarles el cuestionario para su llenado virtual a través del uso de google forms con diversos ítems que se vincularon directamente con las dimensiones y los indicadores elegidos mediante el análisis y el desarrollo de la investigación. Posteriormente se procedió al análisis e interpretación de los resultados conseguidos producto de la aplicación del instrumento de recolección de datos (cuestionario), lo que permitió realizar la presentación de los resultados obtenidos. Finalmente, en base a los indicadores obtenidos se formularon las respectivas conclusiones y recomendaciones de la investigación.

3.6. Método de análisis de datos.

Para esta etapa se utilizó la estadística descriptiva; promedio, variabilidad, número de casos. Así mismo, se empleó el análisis de correlación mediante la prueba de Spearman el cual permitió probar las hipótesis programadas. También, se empleó la gráfica de dispersión para visualizar el comportamiento de los datos de las variables en estudio. De otro lado, se utilizó las gráficas de barras, de pastel al igual que las tablas de frecuencia y de doble entrada para resumir la información.

3.7. Aspectos éticos

El proyecto de investigación respeta la estructura establecida por la UCV, así también cuenta con el consentimiento expreso de cada uno de los encuestados, de esta forma se garantiza la veracidad y autenticidad e integridad de la información recolectada. Respecto a los autores y antecedentes internacionales y nacionales están consignados en la investigación.

IV. RESULTADOS

Abreviaturas:

EMBS: Estrategia Multisectorial Barrio Seguro

RC: Reducción de criminalidad

Análisis descriptivo de la investigación

Tabla 6

Tablas cruzadas de variables: La Estrategia Multisectorial Barrio Seguro - Reducción de criminalidad

		RC			
			BAJO	MEDIO	Total
EMBS	BAJO	Recuento	0	1	1
		% del total	0,0%	0.9%	0.9%
	MEDIO	Recuento	18	17	35
		% del total	15.9%	15.0%	31.0%
	ALTO	Recuento	4	73	77
		% del total	3.5%	64.6%	68.1%
Total	Recuento	22	91	113	
	% del total	19,5%	80,5%	100,0%	

Fuente: Elaboración del SPSS v25

Interpretación:

En la tabla 6 se puede visualizar que la EMBS, es en un nivel alto total con un 68.1% y que la reducción de la criminalidad también está en un nivel alto total de 80.5%. No obstante, el objetivo general de la investigación es explicar cuál es la relación de la variable EMBS y la variable reducción de la criminalidad en el distrito del Rímac. Mediante los resultados se indica que cuando la EMBS es de nivel medio, la reducción de la criminalidad también es de nivel medio en un 15.0%.

Tabla 7

Tabla cruzada de la dimensión Planificación - Reducción de criminalidad

			RC		
			BAJO	MEDIO	Total
PLANIFICACIÓN	BAJO	Recuento	1	2	3
		% del total	0.9%	1.8%	2.7%
	MEDIO	Recuento	14	26	40
		% del total	12.4%	23.0%	35.4%
	ALTO	Recuento	7	63	70
		% del total	6.2%	55.8%	61.9%
Total		Recuento	22	91	113
		% del total	19,5%	80,5%	100,0%

Fuente: Elaboración del SPSS v25

Interpretación:

En la tabla 7 se puede visualizar que la Planificación, es en un nivel alto total con un 61.9% y que la reducción de la criminalidad también está en un nivel alto total de 80.5%. Sin embargo, el primer objetivo específico de la investigación es explicar cuál es la relación de la dimensión Planificación y la variable reducción de la criminalidad en el distrito del Rímac. Mediante los resultados se indica que cuando la Planificación es de nivel medio, la reducción de la criminalidad también es de nivel medio en un 23.0%.

Tabla 8

Tabla cruzada de la dimensión Ejecución - Reducción de criminalidad

			RC		
			BAJO	MEDIO	Total
EJECUCIÓN	BAJO	Recuento	0	2	2
		% del total	0,0%	1.8%	1.8%
	MEDIO	Recuento	22	60	82
		% del total	19.5%	53.1%	72.6%
	ALTO	Recuento	0	29	29
		% del total	0,0%	25.7%	25.7%
Total		Recuento	22	91	113
		% del total	19,5%	80,5%	100,0%

Fuente: Elaboración del SPSS v25

Interpretación:

En la tabla 8 se puede visualizar que la Ejecución, es en un nivel medio total con un 72.6% y que la reducción de la criminalidad también está en un nivel alto total de 80.5%. Sin embargo, el segundo objetivo específico de la investigación es explicar cuál es la relación de la dimensión Ejecución y la variable reducción de la criminalidad en el distrito del Rímac. Mediante los resultados se indica que cuando la Ejecución es de nivel medio, la reducción de la criminalidad también es de nivel medio en un 53.1%.

Tabla 9

Tabla cruzada de la dimensión Consolidación - Reducción de criminalidad

		RC			
		BAJO	MEDIO	Total	
CONSOLIDACIÓN	BAJO	Recuento	2	3	5
		% del total	1.8%	2.7%	4.4%
	MEDIO	Recuento	19	73	92
		% del total	16.8%	64.6%	81.4%
	ALTO	Recuento	1	15	16
		% del total	0.9%	13.3%	14.2%
Total	Recuento	22	91	113	
	% del total	19,5%	80,5%	100,0%	

Fuente: Elaboración del SPSS v25

Interpretación:

En la tabla 9 se puede visualizar que la Consolidación, es en un nivel medio total con un 81.4% y que la reducción de la criminalidad también está en un nivel alto total de 80.5%. Sin embargo, el tercer objetivo específico de la investigación es explicar cuál es la relación de la dimensión Consolidación y la variable reducción de la criminalidad en el distrito del Rímac. Mediante los resultados se indica que cuando la Consolidación es de nivel medio, la reducción de la criminalidad también es de nivel medio en un 64.6%.

Tabla 10

Tabla cruzada de la dimensión Evaluación - Reducción de criminalidad

		RC			
		BAJO	MEDIO	Total	
EVALUACIÓN	BAJO	Recuento	0	2	2
		% del total	0,0%	1.8%	1.8%
	MEDIO	Recuento	18	38	56
		% del total	15.9%	33.6%	49.6%
	ALTO	Recuento	4	51	55
		% del total	3.5%	45.1%	48.7%
Total	Recuento	22	91	113	
	% del total	19,5%	80,5%	100,0%	

Fuente: Elaboración del SPSS v25

Interpretación:

En la tabla 10 se puede visualizar que la Evaluación, es en un nivel medio total con un 49.6% y que la reducción de la criminalidad también está en un nivel alto total de 80.5%. Sin embargo, el cuarto objetivo específico de la investigación es explicar cuál es la relación de la dimensión Evaluación y la variable reducción de la criminalidad en el distrito del Rímac. Mediante los resultados se indica que cuando la Evaluación es de nivel medio, la reducción de la criminalidad también es de nivel medio en un 33.6%.

Prueba de normalidad

Se utilizó la prueba de normalidad de Kolmogorov - Smirnova, con la prueba se determinó si los datos que se obtuvieron son de una distribución normal o no normal. Finalmente, se consideró útil ya que indico que método utilizar en la prueba de hipótesis.

Ho: Los datos proceden de una distribución normal.

Ha: Los datos proceden de una distribución no normal.

Con el criterio se evidenció que el nivel de significación $p < 0,05$, deduce que los datos son provenientes de una distribución normal, es decir, se usara la correlación de coeficiente Rho de Spearman.

Tabla 11

Prueba de normalidad

	Kolmogorov-Smirnov ^a		
	Estadístico	gl	Sig.
EMBS	,135	113	,000
RC	,168	113	,000

a. Corrección de significación de Lilliefors

Fuente: Elaboración del SPSS v25

Interpretación:

En la tabla 11 se puede visualizar que la muestra es mayor a 50, por ello se procedió a calcular la prueba de Kolmogorov-Smirnova; teniendo el resultado de Sig.= 0.000 < 0.05, es decir que la muestra de estudio no tiene distribución normal, por ello, se realiza la correlación no paramétrica Rho de Spearman.

Prueba de hipótesis

Hipótesis General

Ha: Existe relación significativa entre La Estrategia Multisectorial Barrio Seguro y la reducción de criminalidad en el Distrito de Rímac, 2020.

Ho: No existe relación significativa entre La Estrategia Multisectorial Barrio Seguro y la reducción de criminalidad en el Distrito de Rímac, 2020.

Tabla 12

Spearman de la Hipótesis General

			EMBS	RC
Rho de Spearman	EMBS	Coeficiente de correlación	1,000	,615**
		Sig. (bilateral)	.	,000
		N	113	113
	RC	Coeficiente de correlación	,615**	1,000
		Sig. (bilateral)	,000	.
		N	113	113

** . La correlación es significativa en el nivel 0,01 (bilateral).

Fuente: Elaboración del SPSS v25

Interpretación:

En la tabla 12 la significancia bilateral es igual a 0,00 y el valor es menor a 0.05 en tal sentido se rechazó la Hipótesis Nula (Ho) y establece de que existe relación entre las variables y se ratifica que la hipótesis planteada. Asimismo, el Coeficiente de correlación Rho de Spearman arrojó un valor de 0.615 que indica la correlación positiva moderada.

Hipótesis específica 1

Ha: Existe relación significativa entre la planificación y la reducción de criminalidad en el Distrito de Rímac, 2020.

Ho: No existe relación significativa entre la planificación y la reducción de criminalidad en el Distrito de Rímac, 2020.

Tabla 13

Spearman de la Hipótesis específica 1

			RC	Planificación
Rho de Spearman	RC	Coeficiente de correlación	1,000	,651**
		Sig. (bilateral)	.	,000
		N	113	113
Planificación	Planificación	Coeficiente de correlación	,651**	1,000
		Sig. (bilateral)	,000	.
		N	113	113

** . La correlación es significativa en el nivel 0,01 (bilateral).

Fuente: Elaboración del SPSS v25

Interpretación:

En la tabla 13, de acuerdo al coeficiente de correlación Rho de Spearman de 0,651** se puede indicar que si existe relación positiva moderada entre la planificación y la reducción de criminalidad en el distrito del Rímac.

Hipótesis específica 2

Ha: Existe relación significativa entre la ejecución y la reducción de criminalidad en el Distrito de Rímac, 2020.

Ho: No existe relación significativa entre la ejecución y la reducción de criminalidad en el Distrito de Rímac, 2020.

Tabla 14 *Spearman de la Hipótesis específica 2*

			RC	Ejecución
Rho de Spearman	RC	Coeficiente de correlación	1,000	,579**
		Sig. (bilateral)	.	,000
		N	113	113
Ejecución	Ejecución	Coeficiente de correlación	,579**	1,000
		Sig. (bilateral)	,000	.
		N	113	113

** . La correlación es significativa en el nivel 0,01 (bilateral).

Fuente: Elaboración del SPSS v25

Interpretación:

En la tabla 14, de acuerdo al coeficiente de correlación Rho de Spearman de 0,579** se puede indicar que si existe relación positiva moderada entre la ejecución y la reducción de criminalidad en el distrito del Rímac.

Hipótesis específica 3

Ha: Existe relación significativa entre la consolidación y la reducción de criminalidad en el Distrito de Rímac, 2020.

Ho: No existe relación significativa entre la consolidación y la reducción de criminalidad en el Distrito de Rímac, 2020.

Tabla 15

Spearman de la Hipótesis específica 3

		RC	Consolidación
Rho de Spearman	RC	Coeficiente de correlación	,550**
		Sig. (bilateral)	,000
		N	113
Consolidación	Consolidación	Coeficiente de correlación	,550**
		Sig. (bilateral)	,000
		N	113

** La correlación es significativa en el nivel 0,01 (bilateral).

Fuente: Elaboración del SPSS v25

Interpretación:

En la tabla 15, de acuerdo al coeficiente de correlación Rho de Spearman de 0,550** se puede indicar que si existe relación positiva moderada entre la consolidación y la reducción de criminalidad en el distrito del Rímac.

Hipótesis específica 4

Ha: Existe relación significativa entre la evaluación y la reducción de criminalidad en el Distrito de Rímac, 2020.

Ho: No existe relación significativa entre la evaluación y la reducción de criminalidad en el Distrito de Rímac, 2020.

Tabla 16

Spearman de la Hipótesis específica 4

			RC	Evaluación
Rho de Spearman	RC	Coeficiente de correlación	1,000	,484**
		Sig. (bilateral)	.	,000
		N	113	113
	Evaluación	Coeficiente de correlación	,484**	1,000
		Sig. (bilateral)	,000	.
		N	113	113

** La correlación es significativa en el nivel 0,01 (bilateral).

Fuente: Elaboración del SPSS v25

Interpretación:

En la tabla 16, de acuerdo al coeficiente de correlación Rho de Spearman de 0,484** se puede indicar que existe relación moderada entre la evaluación y la reducción de criminalidad en el distrito del Rímac.

V. DISCUSIÓN

De la cuestión de los hallazgos del estudio, recalcando la existencia de una relación significativa entre La Estrategia Multisectorial Barrio Seguro y la reducción de la criminalidad en el distrito del Rímac, 2020, de acuerdo al coeficiente de 0,615 (correlación positiva moderada) y un p: valor igual a 0,000 ($p\text{-valor} \leq 0.05$), el mismo que permitió inferir que el 61.5% de La Estrategia Multisectorial Barrio Seguro se relaciona con la reducción de criminalidad en el distrito del Rímac.

Afirmado lo señalado, se precisó que lo importante de constituir los objetivos que se intentó lograr y las acciones para conseguirlo; de manera que cada objetivo se convirtió en un eje alentador que procura mejorar la calidad de vida de los usuarios.

Los resultados permitieron constituir las coexistencias y discrepancias con los resultados y conclusiones de los antecedentes referenciados, entre los que destacaron las investigaciones de Salazar (2018) que tuvo como alternativa viable estrategias de seguridad que ha generado cambios positivos; Guzmán (2018) determinó una relación significativa estableciendo que la participación de la Municipalidad en seguridad ciudadana afecta en el marco de defensa nacional, que comprende los campos de actividad de una nación, y que la estrategia de defensa nacional llegó a orientar en los logros de las condiciones y objetivos de las estrategias; Álvarez (2018) determinó la relación causal donde el grado de influencia es aplicado como agravante, y si es reincidencia en delitos agravados en un nivel de seguridad ciudadana en el distrito de El Agustino; análogamente se encuentra algunas coincidencias con: Enríquez (2018), Núñez (2015), Sánchez (2016), Mamani (2016), Contreras (2016), Téllez (2013) y Acevedo (2010), en la reducción de la criminalidad por la aplicación positiva de las estrategias multisectoriales.

Para la elaboración de la Tesis se manejó el cuestionario como instrumento de recolección de datos, dicho instrumento fue validado por dos especialistas de la Universidad Cesar Vallejo de la Sede Lima Este, teniendo como resultado que es aplicable, por lo que se realizó el cuestionario como prueba de estudio a 30 usuarios del Distrito del Rímac, del cual aplicando el Programa SPSS v25 para calcular el

Alfa de Cronbach para las dos variables de estudio, se obtuvo como resultado para la variable 1 La Estrategia Multisectorial Barrio Seguro 0.885 y para la variable 2 reducción de la criminalidad 0.813, que indica que el cálculo es confiable y nos brinda la información para la investigación.

Mediante los resultados obtuvimos del Programa SPSS v25, en la información de correlación entre las variables investigadas, la relación es positiva moderada con 0.651 por lo cual se aceptó la H_a . Teniendo resultados que concuerdan con Álvarez (2018) que midió la repetición en el delito de robo agravado y el nivel de seguridad ciudadana, concluyendo que existe relación directa. Asimismo, Guzmán (2018) indica que los resultados obtenidos en su hipótesis estadística establecieron una relación significativa con alcanzar los objetivos planteados, acorde con su estudio, instauró que la participación de la Municipalidad en seguridad ciudadana afecta en el marco de defensa nacional, que comprende los campos de actividad de una nación, y que la estrategia de defensa nacional llegó a orientar en los logros de las condiciones y objetivos de las estrategias. De igual manera manifestó en sus Hipótesis específicas demuestran que el orden interno es primordial para lograr la seguridad ciudadana en una nación, y determinó que se debe hacer esfuerzos articulados en los tres niveles de gobierno para que la participación ciudadana logre los objetivos de sus estrategias.

Pero a diferencia de Núñez (2015) que concluyó que la inseguridad es generalizada, debido a que existen múltiples factores socio económico cultural, que es consecuencia de la delincuencia en sus distintas modalidades, que son homicidios, lesiones, violaciones, tráfico, etc. Conllevando a la informalidad de las leyes, que atentaron contra la seguridad de los individuos y de su patrimonio, y que atentaron contra las acciones estrategias aplicadas en confrontar la inseguridad. Asimismo, indicó que se deben requerir recursos para enfrentar la inseguridad en las provincias, que los organismos públicos y privados se vinculen con la sociedad para llegar posesionarse el compromiso de apoyar y participar de manera activa en gestiones estratégicas, logrando que toda entidad se vincule en enfrentar la inseguridad ciudadana que en conclusión es responsabilidad compartida.

Por ello, Salazar (2018) tuvo como alternativa viable estrategias de seguridad que ha generado cambios positivos, en los cuales la población se siente con mayor tranquila y puede transitar de manera segura por las calles, el índice se redujo en un 70% debido a la reducción, captura o neutralización de los principales cabecillas, y el bloqueo de rutas y otras acciones para reducir los índices criminales. Se relaciona con la variable 1 puesto que se debe constituir de manera contundente la tarea de minimizar las amenazas de grupos u organizaciones criminales, para que se contemplen ejercicios de carácter preventivo y correctivo inmediato en cada sector y evitar el desarrollo de crímenes, que posteriormente se extienda de manera nacional y reducir impactos que lleven a delitos conexos.

Acevedo (2010) estableció que la infraestructura pública en las políticas de seguridad ciudadana cumple un rol importante, concluyó que la prevención situacional tiene como objetivo reducir las ocurrencias de infracciones por oportunidad y acrecentar la percepción de seguridad en la reforma del diseño urbano, asimismo, indicó regulaciones en diseño y planificación para evitar que los espacios urbanos con características ambientales sean convertidos en zonas de actividad delincuencia, indicó que los manuales de implementación y las capacitaciones son esenciales en la búsqueda de la prevención situacional que conlleva a medidas de solución. Acevedo, aportó en la investigación la forma de aumentar la percepción de seguridad el cual facilitó que las dimensiones de las variables sean más asertivas. A diferencia de Téllez (2013), indicó que el análisis descriptivo de la cultura de la violencia en las comunidades, examinó el abordaje sociocultural, que comprende el proceso de reconstrucción de la comunidad con un mecanismo estructural de reducción de la criminalidad y violencia, donde se otorgó mayor atención al desarrollo de la nueva asociación entre la autoridad policial y la población, con principios de comunicación, integración e impacto delictivo. Explicó que los hallazgos actitudinales de la violencia respaldaron al derecho de matar en situaciones de vulnerabilidad, concluyendo que se debe diseñar programas sociales que garanticen la paz ciudadana. Téllez, argumentó que se debe impedir un retroceso en la seguridad porque se evidenció que acorde a las preguntas que se

formularon a los encuestados que indican que la criminalidad en distrito va en aumento porque no hay una articulación gobierno-comunidad, evidenciando lo indicado por el autor que no hay estructuración, ni mecanismos.

En las tablas cruzadas de la variable 1 y la variable 2 se indica que hay un alto índice de credibilidad por parte de la población en referencia a la EMBS, y al cruzar la información de las dimensiones de la variable 1 con la variable 2 se evidencia que la percepción es media indicando que hay factores que argumentan que hay ocurrencia positiva entre las dimensiones que varía de 31% al 84.4%. Para, Enríquez (2018), indicó que se buscó manejar los riesgos detectándolo con un proceso de acciones plasmadas en a normas funcionales y tiene como conclusión principal; consultar por las causas de la criminalidad en su barrio, las respuestas se dividieron en dos tendencias aquellos que consideraron que falta intervención de las policías (38%) y los que creyeron que falta mayor organización de los vecinos (15%). Asimismo, se busca de manera efectiva políticas de Estado, planes que desarrollen los ministerios que lleven a reducir la criminalidad en los barrios y que dichas organizaciones se involucren en el tema, logrando la planificación, ejecución, organización y controlar todas las estrategias que se realizan los planes. El crimen organizado en la actualidad ha incrementado de manera progresiva y causa un sentido y percepción de inseguridad ocasionando pánico en los pobladores, por ello no solo se deben enfocar en hacer análisis situacionales de la problemática, sino puntualizar estrategias que lleguen a revertir la criminalidad. A diferencia de Mamani (2016), que manifestó que la percepción de inseguridad provoca miedo y desconfianza en la vida cotidiana, y que perjudicó la armonía civil en un derecho permitido por la ley y la justicia, y que la falta de información estadística confiable de todo delito cometido no están expresadas de manera autónoma, por ende la necesidad de implementar sistemas integrados de sucesos delictivos, que sean renovados con facilidad y que las estadísticas sean determinadas con políticas imparciales y que contribuyan en minimizar los problemas delictivos.

Sánchez (2016) aportó a la investigación una poderosa herramienta de apoyo a la propuesta de políticas en contra la criminalidad, en el sentido de lucha contra la inseguridad a partir del uso de la información, para determinar la criminalidad en el país y como apoyar la implementación de las políticas orientadas a reducir las tasas de victimización. De igual manera Contreras (2016), manifiesta que las políticas de seguridad dependieron reducidamente del discernimiento que se considera riesgo, dificultad y/o coacción, posibilitando que se gobierne con seguridad desde perspectivas alternas. Concluyo que las acciones que se desarrollaron a favor del estado en seguridad esperan que sea legítima puesto que los planes de desarrollo aún son conflictivos.

La Estrategia Multisectorial Barrio Seguro, es un abordaje territorial del Plan Nacional de Seguridad Ciudadana, es puntual que se logre focalizar la labor en los distritos y barrios de mayor vulnerabilidad en la violencia y crímenes en el Perú. Son los criterios de focalización, la ubicación del Distrito en zonas urbanas y periurbanas de amplia densidad poblacional, de acuerdo a ello se concluyó que la estrategia es un aporte esencial en la mejora de la calidad de vida de los usuarios del distrito del Rímac, brindando alcances de aporte para lograr sus fases y reducir la criminalidad de manera articulada.

De acuerdo a ello, se busca que se garantice la convivencia pacífica de sus ciudadanos, se logre erradicar la violencia social en cada una de sus formas y asegurar el uso pacífico de todo espacio públicos donde no se realice actos de pandillaje u otras alteraciones de orden público.

Finalmente, en las tablas 13, 14 y 15 de acuerdo al coeficiente de correlación Rho de Spearman se puede indicar que, si existe relación positiva moderada entre la planificación, ejecución y la consolidación con la reducción de criminalidad en el distrito del Rímac, en cambio en la tabla 16 el coeficiente de correlación Rho de Spearman se puede indicar que 0,484** existe relación débil entre la evaluación y la reducción de criminalidad en el distrito del Rímac. Por ello, las dimensiones 1, 2

y 3 de la variable La Estrategia Multisectorial Barrio Seguro aportaron estrategias para la mejora de la calidad de vida de los pobladores logrando la reducción de la criminalidad, de igual manera se deben ver nuevas estrategias en la dimensión evaluación puesto que su relación es bajo y no aporta en la reducción de la criminalidad dejando un pilar débil en el fortalecimiento de La Estrategia Multisectorial Barrio Seguro.

El aporte de la investigación hondó con mayor criterio y claridad que la prevención desde casa y escuelas es transcendental para erradicar el origen o inicio de la criminalidad, también hay que considerar que los centros de reclusión deben contar con las guías de acción penitenciaria para que cumplan con la reinserción en la sociedad y su rehabilitación, el cual es necesario para sus habilidades sociales, hábitos positivos, actividades, etc., con la finalidad de que se adapte nuevamente a una sociedad tranquila.

Por ello, la Estrategia Multisectorial Barrio Seguro, es un abordaje territorial del Plan Nacional de Seguridad Ciudadana, es puntual se logró focalizar la labor en los distritos y barrios de mayor vulnerabilidad en la violencia y crímenes en el Perú. Para la reducción de los índices de criminalidad en las zonas urbanas y periurbanas, La EMBS delimita e identifica que es lo que se evidenció en la investigación, pero aún tiene puntos débiles que se deben reforzar para bajar los factores de riesgo y lograr un análisis o estudio a profundidad de los mapas de riesgo y del delito, que son esenciales en la mejora de la EMBS, de igual manera la articulación policía-comunidad debe fortalecerse para que la EMBS tenga resultados que aborden soluciones y anticipar futuros riesgos.

VI. CONCLUSIONES

De acuerdo a los resultados obtenidos de la investigación, en base a la indagación que se recopiló de La Estrategia Multisectorial Barrio Seguro (EMBS) y reducción de la criminalidad en el Distrito del Rímac, 2020.

Primero: Con respecto a la hipótesis general si existe una relación entre la variable La Estrategia Multisectorial Barrio Seguro y la variable reducción de la criminalidad en el distrito del Rímac, 2020, el coeficiente de correlación Rho de Spearman arrojó un valor de 0.615**, que indicó una correlación estadísticamente significativa positiva moderada, con una significancia bilateral de 0,00 siendo este valor menor a 0.05.

Segundo: En relación al primer objetivo específico, concluimos que el coeficiente de correlación Rho de Spearman de 0,651** indicó que si existe relación estadísticamente significativa positiva moderada entre la planificación y la reducción de criminalidad en el distrito del Rímac.

Tercero: De acuerdo a lo planteado en el segundo objetivo específico, concluimos que el coeficiente de correlación Rho de Spearman de 0,579** indicó que si existe relación estadísticamente significativa positiva moderada entre la ejecución y la reducción de criminalidad en el distrito del Rímac.

Cuarto: Con relación al tercer objetivo específico, concluimos que el coeficiente de correlación Rho de Spearman de 0,550** indicó que si existe relación estadísticamente significativa positiva moderada entre la consolidación y la reducción de criminalidad en el distrito del Rímac.

Quinto: Con respecto al cuarto objetivo específico, concluimos que el coeficiente de correlación Rho de Spearman de 0,484** indicó que existe relación estadísticamente significativa moderada entre la evaluación y la reducción de criminalidad en el distrito del Rímac.

VII. RECOMENDACIONES

De la experiencia recogida en esta investigación sobre la Estrategia Multisectorial Barrio Seguro y la reducción de la criminalidad en el distrito del Rímac se pone en manifiesto que se requiere mayor intervención de otras entidades para la obtención y mejorar la calidad de vida de las personas. Dado que, a pesar de las intervenciones actuales la criminalidad presenta una tendencia alta. Por lo tanto, siguiendo los datos encontrados en el presente estudio, se recomienda lo siguiente:

Se recomienda al Ministerio del Interior y a la Municipalidad del distrito de Rímac fortalecer el trabajo social y la bolsa de trabajo con los jóvenes y adultos del distrito, para aumentar sus habilidades y conocimientos técnicos y promover el empleo, con la finalidad de reducir el número de personas mayores que cometen delitos. Además, se debe de considerar promover mecanismos y estrategias que la población intervenga de manera concreta, que integren con mayor fuerza a la población, de igual manera es importante continuar articulando con las comisarias, unidades especializadas, seguridad ciudadana, ministerio público con la finalidad de abordar los temas de índices delictivos e incidencias de los vecinos que afectan a la población.

Además, se recomienda aumentar el número de capacitaciones relacionadas a Barrio Seguro, para que las personas involucradas tengan un mayor manejo de los programas de prevención del delito, de igual manera se haga uso de la plataforma E-Learning para mayor seguimiento y reducción el factor de riesgo, cifras de criminalidad y violencia. Es recomendable que planifiquen las gestiones en situación al análisis de la criminalidad en los barrios y responder de manera inmediata a las necesidades de la comunidad, asimismo focalizar las zonas rojas o puntos calientes con mayor índice de inseguridad, a fin reducir los impactos.

Por otro lado, se recomienda aumentar el número de operativos de las comisarias para reducir los delitos, al igual que el número de los policías asignados, a través del patrullaje, la inteligencia policial, charlas de sensibilización y otras actividades que aseguren una mejor convivencia y una mayor calidad de vida en seguridad a

los ciudadanos, con la finalidad de fortalecer la seguridad de los residentes del Rímac y evitar que aumenten los delitos.

Cabe resaltar que, es recomendable llegar a un mayor número de ciudadanos beneficiarios del distrito del Rímac, dado que, a mayor cantidad de jóvenes que participen de los programas sociales, se logrará mayor sensibilización y prevención del delito, para ello será necesario formular planes de acercamiento y recuperación de la confianza de la comunidad, para que trabajen de manera conjunta y coordinada a fin de lograr reducir el crimen en todos sus aspectos en un nivel local.

Por último, se recomienda fortalecer la transversalización, el monitoreo y seguimiento del nivel de la delincuencia en el Rímac, para identificar si se está logrando el objetivo de reducir los actos delictivos, para lo cual se debe crear comisiones multisectoriales en la EMBS para lograr identificar acciones a ejecutar con el respaldo de la comunidad.

REFERENCIAS

- Acevedo, A. (2010). Aporte de la Inversión Pública en infraestructura en la percepción de seguridad ciudadana. [tesis de maestría, Universidad de Chile]. Recuperado de <http://repositorio.uchile.cl/bitstream/handle/2250/102342/Aporte-de-la-inversion-publica-en-infraestructura-en-la-percepcion-de-Seguridad-Ciudadana.pdf?sequence=3&isAllowed=y>
- Albarracin, D. & Wyer, R. (2001). Personality and Social Psychology. *Elaborative and Nonelaborative Processing of a Behavior-Related Communication*, 27(6), 691-705. doi:<https://doi.org/10.1177/0146167201276005>
- Álvarez, W. (2018). Aplicación del agravante: Reincidencia en el delito de robo agravado y el nivel de seguridad ciudadana en el distrito El Agustino.[tesis de maestría, Universidad Norbert Wiener]. Recuperado de <http://repositorio.uwiener.edu.pe/bitstream/handle/123456789/2715/TESIS%20Alvarez%20Waldo.pdf?sequence=1&isAllowed=y>
- Anselin, L. et al. (2000). Spatial analyses of crime. 4, 213-242. Recuperado de [https://dds.cepal.org/infancia/guia-para-estimar-la-pobreza-infantil/bibliografia/capitulo-IV/Anselin%20Luc%20Jacqueline%20Cohen%20David%20Cook%20Wilpen%20Gorr%20y%20George%20Tita%20\(2000\)%20Spatial%20Analyses%20of%20Crime.pdf](https://dds.cepal.org/infancia/guia-para-estimar-la-pobreza-infantil/bibliografia/capitulo-IV/Anselin%20Luc%20Jacqueline%20Cohen%20David%20Cook%20Wilpen%20Gorr%20y%20George%20Tita%20(2000)%20Spatial%20Analyses%20of%20Crime.pdf)
- Aparicio-Barrera, J. et al. (2018). Descriptive analysis of Revista Criminalidad Magazine's contents and administrative records, 2008-2016. 60(1), 9-22. Recuperado de http://www.scielo.org.co/scielo.php?script=sci_arttext&pid=S1794-31082018000100009&lng=en&tlng=es..
- Arbach, K., Bobbio, A. & Lorenzino, L. (2015). Family, neighborhood, and society: a comparative study carried out in Argentina among youth with and without criminal backgrounds. 58(1), 81-95. Recuperado de https://www.researchgate.net/publication/317492844_Family_neighborhood_and_society_a_comparative_study_carried_out_in_Argentina_among_youth_with_and_without_criminal_backgrounds
- Balcells, J. (1994). *La investigación social: Introducción a los métodos y las técnicas*. PPU IURA.
- Barrantes, B. y García, J. (2016). *Perception and fear of crime: a review of articles in spanish 2004-2014*, 95(1), 87-100. Recuperado de https://www.researchgate.net/publication/317484003_Perception_and_fear_of_crime_a_review_of_articles_in_spanish_2004-2014

- Becker, G. (1968). *Crime and Punishment: an Economic Approach*. Chicago: The University of Chicago Press.
- Bellota, L. (2016). Revista Legislativa de Estudios Sociales y de opinión pública. *Vacios de poder en México como combatir la delincuencia organizada*, 9(17), 163-171. Recuperado de <https://biblat.unam.mx/es/revista/revista-legislativa-de-estudios-sociales-y-de-opinion-publica/articulo/buscaglia-edgardo-vacios-de-poder-en-mexico-como-combatir-la-delincuencia-organizada-mexico-debate-2013-245-p>
- Breen, C. y Ratcliffe, J. (2011). *Crime Diffusion and Displacement: Measuring the Side Effects of Police Operations*, 63(2), 230-243. doi:DOI: 10.1080/00330124.2010.547154
- Brown, L. y Wycoff, M. (1987). *Crime & Delinquency. Policing Houston: Reducing Fear and Improving Service*, 33(1), 71-89. doi:<https://doi.org/10.1177/0011128787033001005>
- Carrasco, S. (2008). *Metodología de la Investigación Científica*. San Marcos .
- Casimiro, W., Casimiro, C. & Guardián, R. (2010). *El arte d investigar: Elaboración de ptoyectos de investigación*. Gramal S.A.
- Castillo, J., Torres, J., & Vilalta, C. (2016). *Delitos violentos en ciudades de América Latina*. BID.
- Castillo, L. et al. (2013). *Automobile theft and strategies against crime: a glance from the academy, the offender, and the Police*, 55(2), 49-78. Recuperado de https://www.researchgate.net/publication/317499476_Automobile_theft_and_strategies_against_crime_a_glance_from_the_academy_the_offender_and_the_Police
- CEPLAN. (2011). *Plan Bicentenario El Perú hacia el 2021*. Lima: Centro Nacional de Planeamiento Estratégico. Recuperado de https://www.mef.gob.pe/contenidos/acerc_mins/doc_gestion/PlanBicentenarioversionfinal.pdf
- Contreras, C. (2016). El tránsito de seguridad del Estado a seguridad ciudadana en Colombia (1991-2013): un abprdaj desde el análisis por referenciales de políticas públicas [tesis de maestría, Universidad Nacional de Colombia]. Recuperado de <http://bdigital.unal.edu.co/56047/1/52694781.2017.pdf.pdf>
- Cornish, D. & Clarke, R. (1985). *Modeling Offenders' Decisions: A Framework for Research and Policy*. University of Chicago Press Journals. doi:<https://doi.org/10.1086/449106>
- Cortés, F. & Gil, M. (1997). *El Constructivismo Genético y las Ciencias Sociales: Líneas básicas para una Reorganización Epistemológica*. En: *La epistemología genética y la ciencia contéporanea, de Rolando García (coord.)*. Barcelona: Gedisa.

- Durán, I., Fonseca, L. & Restrepo, J. (2009). *¿Cuáles son las ciudades más inseguras de Colombia?: propuesta para la estimación de un índice de inseguridad humana*. Bogotá: Pontificia Universidad Javeriana. Obtenido de www.javeriana.edu.co/editorial
- Ebel, R. (1977). *Fundamentos de la Medición Educacional*. Guadalajara.
- Eck, J. y Weisburd, D. (2015). Crime Places in Crime Theory. *Crime and Place: Crime Prevention Studies*, 4, 1-33. Recuperado de https://papers.ssrn.com/sol3/papers.cfm?abstract_id=2629856
- Enríquez, M. (2018). Participación Ciudadana en Políticas De Seguridad. Programa "Juntos Más seguros", Cerro La Pólvara, Años 2015/2017: Estudio de Caso. [tesis de maestría, Universidad de Concepción]. Recuperado de http://repositorio.udec.cl/bitstream/11594/3368/4/Tesis_Participacion_ciudadana_en_politicas_de_seguridad.Image.Marked.pdf
- Galtung, J. (1990). Journal of Peace Research. *Cultural Violence*, 27(3), 291-305. doi:<https://doi.org/10.1177/0022343390027003005>
- George, D. & Mallery, P. (2003). *SPSS for windows step by step: a simple guide and refrence 11.0 update*. Allyn & Bacon.
- Giddens, A. (1984). *La constitución de la sociedad. Bases para la teoría de la estructuración*. Buenos Aires - Madrid: Amorrortu. Recuperado de https://www.academia.edu/33680300/Giddens_-_La_constituci%C3%B3n_de_la_sociedad_Bases_para_la_teor%C3%ADa_de_la_estructura_ci%C3%B3n_cap._1_y
- Gottfredson, M. & Hirschi, T. (2016). *The Criminal Career Perspective as an Explanation of Crime and a Guide to Crime Control Policy: The View from General Theories of Crime*. Issue published. doi:<https://doi.org/10.1177/0022427815624041>
- Guzmán, D. (2018). "Participación de la Municipalidad de Lima en la Seguridad Ciudadana en el marco de la Defensa Nacional, Cercado de Lima: 2014-2015". [tesis de maestría, Centro de Altos Estudios Nacionales]. Recuperado de <http://repositorio.caen.edu.pe/bitstream/handle/caen/110/TESIS%20CERLIZ%20FACTOR%20GUZMAN.pdf?sequence=1&isAllowed=y>
- Hernández, R., Fernández, C. & Baptista, M. (2014). *Metodología de la Investigación*. México D.F.: Mc Graw Hill Education / Interamericana Editores, S.A.
- Heyer, G. (2011). New public management: A strategy for democratic police reform in transitioning and developing countries. *Policing An International Journal of Police Strategies and Management*, 34(3), 419-433. doi:DOI: 10.1108/13639511111157492

- Hikal, W. (2005). Criminología psicoanalítica, conductual y del desarrollo. La necesidad de sistematizar el conocimiento criminológico: las criminologías específicas. ISBN. Recuperado de https://www.academia.edu/35360605/CRIMINOLOG%C3%8DA_PSICOANAL%C3%8DTICA-CONDUCTUAL_Y_DEL_DESARROLLOhttps://www.academia.edu/35360605/CRIMINOLOG%C3%8DA_PSICOANAL%C3%8DTICA-CONDUCTUAL_Y_DEL_DESARROLLO
- Hirschi, T. & Gottfredson, M. (1994). *The Generality of deviance*. Transaction Publishers. Recuperado de [https://books.google.com.pe/books?hl=es&lr=&id=tfmU0rZCY7gC&oi=fnd&pg=PA11&dq=Hirschi,+T.,+y+Gottfredson,+M.+R.+\(1994\).+The+generality+of+deviance.+New+Brunswick,+NJ:+Transaction+Publishers.&ots=SSeDiBzueA&sig=_YcOv-71SgcZdXCOZfX4o_N9HwQ#v=onepage&q&f=fal](https://books.google.com.pe/books?hl=es&lr=&id=tfmU0rZCY7gC&oi=fnd&pg=PA11&dq=Hirschi,+T.,+y+Gottfredson,+M.+R.+(1994).+The+generality+of+deviance.+New+Brunswick,+NJ:+Transaction+Publishers.&ots=SSeDiBzueA&sig=_YcOv-71SgcZdXCOZfX4o_N9HwQ#v=onepage&q&f=fal)
- Kelly, M. (2000). Inequality And Crime. *The Review of Economics and Statistics*. , 84(4), 530-539. doi:<http://www.mitpressjournals.org/doi/pdf/10.1162/003465300559028>
- Kubrin, C. & Weitzer, R. (2003). Journal of Research in Crime and Delinquency. *New Directions in Social Disorganization Theory*, 40(4), 374-402. doi:<https://doi.org/10.1177/0022427803256238>
- Kuhn, T. (1980). La estructura de las revoluciones científicas. Fondo de Cultura Económica.
- Levitt, S. (2004). Understanding Why Crime Fell in the 1990s: Four Factors that Explain the Decline and Six that Do Not. *Journal of economic perspectives*, 18(1), 163-190. doi:DOI: 10.1257/089533004773563485
- Lewis, D. y Maxfield, M. (1980). Journal of Research in Crime and Delinquency. *Fear in the Neighborhoods: an Investigation of the Impact of Crime*, 17(2), 160-189. doi:<https://doi.org/10.1177/002242788001700203>
- Leyva, M. & Arteaga, L. (2015). La influencia de Beccaria en el Derecho Penal moderno. *La influencia del pensamiento de Cesare Beccaria sobre la política criminal en el mundo (*)*, 36(101), 133-151. doi:<https://doi.org/10.18601/01210483.v36n101.05>
- Lugo, K. y Przybylski, R. (2018). *Estimating the Financial Costs of Crime Victimization, Final Report*, 2, 83-150. Recuperado de <https://www.ncjrs.gov/pdffiles1/nij/grants/254010.pdf>
- Mamani, H. (2017). "La inseguridad ciudadana en el Cercado de Arequipa: Percepciones sobre la situación actual y propuestas, 2016". [tesis de maestría, Universidad Nacional de San Agustín de Arequipa]. Obtenido de <http://repositorio.unsa.edu.pe/bitstream/handle/UNSA/5895/CHMmachhf.pdf?sequence=3&isAllowed=y>

Ministerio del Interior (20 de junio de 2019). Decreto Supremo N° 013-2019-IN. *que aprueba El Plan Nacional de Seguridad Ciudadana 2019-2023*. Recuperado de https://cdn.www.gob.pe/uploads/document/file/331531/DS_013-2019-IN__1_.pdf

Ministerio del Interior (03 de junio de 2019). Resolución Ministerial N° 809-2019-IN. *Aprobar el Listado de los 120 distritos más vulnerables al crimen y la violencia elaborado por la DGSC en el marco de la estrategia multisectorial Barrio Seguro*. Recuperado de https://cdn.www.gob.pe/uploads/document/file/318234/809-2019-IN__Aprobar_el_Listado_de_los_120_distritos_m%C3%A1s_vulnerables_al_crimen_y_la_violencia_elaborado_por_la_DGSC_en_el_marco_de_la_estrategia_multisectorial_Barrio_Seguro_.pdf

Ministerio del Interior (12 de febrero de 2020). Resolución Directoral N° 001-2020-IN/VSP-DGSC. *Plan de Monitoreo Estrategia Multisectorial Barrio Seguro 2020*. Recuperado de <https://institutosdeseguridad.edu.pe/wp-content/uploads/2020/03/2020-RD-001-2020-IN-VSP-DGSC-Plan-de-Monitoreo-a%C3%B1o-Fiscal-2020-de-la-EMBS.pdf>

Ministerio del Interior (12 de marzo de 2020). Resolución Ministerial N° 296-2020-IN. *Aprobar la Directiva denominada Lineamientos Operativos para la Implementación de la Estrategia Multisectorial Barrio Seguro*. Recuperado de https://cdn.www.gob.pe/uploads/document/file/566096/296-2020-IN__Aprobar_la_Directiva_denominada_Lineamientos_Operativos_para_la_Implmentaci%C3%B3n_de_la_Estrategia_Multisectorial_Barrio_Seguro_.pdf

Mori, M. (2008). *A methodological proposal for community intervention.*, 14(14), 81-90. Recuperado de http://pepsic.bvsalud.org/scielo.php?script=sci_abstract&pid=S1729-48272008000100010&lng=pt&nrm=iso&tlng=en

Muggah, R. (2017). The Rise of Citizen Security in Latin America and the Caribbean. *Revue internationale de politique de développement [Online]*. doi:<https://doi.org/10.4000/poldev.2512>

Núñez, M. (2015). Acciones estratégicas para enfrentar la inseguridad ciudadana en la provincia de San Román. [tesis de maestría, Universidad Andina Néstor Cáceres Velásquez]. Recuperado de <http://repositorio.uancv.edu.pe/bitstream/handle/UANCV/343/P27-003.pdf?sequence=3&isAllowed=y>

ONU. (2015). *Objetivos de Desarrollo Sostenible*. Recuperado de <https://www.un.org/sustainabledevelopment/es/>

ONU-HABITAT. (2010). *GUIA PARA LA PREVENCIÓN EN BARRIOS HACIA POLÍTICAS DE COHESIÓN SOCIAL Y SEGURIDAD CIUDADANA*. Santiago de Chile: Universidad Alberto Hurtado. Recuperado de <http://derecho.uahurtado.cl/seguridad.urbana/html/index.html>

- PCM. (mayo de 23 de 2018). Decreto Supremo N° 056-2018-PCM. *Que aprueba la Política General de Gobierno al 2021*. Recuperado de <https://cdn.www.gob.pe/uploads/document/file/12455/D-S-N-056-2018-PCM.pdf>
- Perez, E., Rodriguez, R & Loy, B. (2018). *The use of clinical Criminology in current forensic research*, 22, 1, 1-9. Recuperado de <https://www.medigraphic.com/pdfs/medicentro/cmc-2018/cmc181b.pdf>
- DIARIO EL PERUANO (24 de marzo de 2017). DECRETO SUPREMO N° 008-2017-IN. *Decreto Supremo que aprueba la Estrategia Multisectorial Barrio Seguro*. Recuperado de <https://busquedas.elperuano.pe/normaslegales/decreto-supremo-que-aprueba-la-estrategia-multisectorial-bar-decreto-supremo-n-008-2017-in-1501641-6/>
- Piaget, J. (1975). *Introducción a la epistemología genética*. Paidós, S.A.I.C.F. Recuperado de <https://es.scribd.com/document/385322817/Jean-Piaget-Introduccion-a-La-Epistemologia-Genetica-1-El-Pensamiento-Matematico-1-1975-Paidos>
- PNUD. (2013). *Informe Regional de Desarrollo Humano 2013-2014. Seguridad Ciudadana con rostro humano: diagnóstico y propuestas para América Latina*. Nueva York: Programa de las Naciones Unidas para el Desarrollo. Recuperado de https://www.latinamerica.undp.org/content/rblac/es/home/library/human_development/informe-regionalde-desarrollo-humano2013-2014-.html
- PNUD. (2014). *Acuerdo Nacional: Consensos para enrumbar al Perú*. Lima: EXITUNO S.A. Recuperado de http://acuerdonacional.pe/wp-content/uploads/2014/07/LibroV2014_1.pdf
- Rodríguez, M. (1999). *Conocimiento previo y cambio conceptual*. Aique.
- Saavedra, D. (20 de marzo de 2017). *La Escuela Ecológica de Chicago*. Recuperado de <https://www.iniseg.es/blog/seguridad/la-escuela-ecologica-de-chicago/>
- Salazar, J. (2018). *Las estrategias de seguridad de Colombia y su impacto en la dinámica del narcotráfico transnacional: El caso operación Agamenón - Clan del Golfo 2013-2017*. [tesis de maestría, Universidad Jorge Tadeo Lozano]. Recuperado de <https://expeditiorepositorio.utadeo.edu.co/bitstream/handle/20.500.12010/4461/Entrega%20tesis%2026SEPT2018.pdf?sequence=1&isAllowed=y>
- Sánchez, H. & Reyes, C. (1996). *Metodología y Diseños en la Investigación Científica*. Lima: Los Jazmines.
- Sánchez, H. & Reyes, C. (2009). *Diseño y metodología de la Investigación Científica*. Lima: Visión Universitaria.
- Sánchez, V. (2016). "Criminalidad y seguridad ciudadana en el Perú del siglo XXI". *Hacia un Sistema Integrado de Estadísticas de la criminalidad y Seguridad Ciudadana*. [tesis de maestría, Universidad del Pacífico]. Recuperado de

http://repositorio.up.edu.pe/bitstream/handle/11354/1604/Victor_Tesis_maestria_2016.pdf?sequence=1&isAllowed=y

- Schwab, K. (2019). *The Global Competitiveness Report*. Geneva: World Economic Forum. Recuperado de http://www3.weforum.org/docs/WEF_TheGlobalCompetitivenessReport2019.pdf
- Sisco, C. & Chacón, O. (2004). Barry Buzan y la teoría de los complejos de seguridad. *1*, 25, 125-146. Recuperado de https://www.academia.edu/12115313/Barry_Buzan_y_la_teor%C3%ADa_de_los_complejos_de_seguridad
- Téllez, W. (2013). Cultura de violencia y el abordaje de la (in)seguridad ciudadana en el marco del Servicio de Policía Comunal. Caso: Comunidad de El Limón (Catia, D.C.). [tesis de maestría, Universidad Católica Andrés Bello]. Recuperado de <http://biblioteca2.ucab.edu.ve/anexos/biblioteca/marc/texto/AAS8605.pdf>
- Valderrama, S. (2015). *Pasos para elaborar proyectos de investigación científica. Cuantitativa, cualitativa y mixta*. San Marcos de Aníbal Jesús Paredes Galván.
- Weisburd, D. (2015). *The law of crime concentration and the criminology of place*, 53(2). doi:DOI: 10.1111/1745-9125.12070
- Zimring, F. (1998). *The Youth Violence Epidemic: Myth or Reality.*, 33, 727-744.

ANEXOS

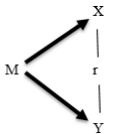
ANEXO 1: Matriz de Operacionalización

Id	Variables	Definición Conceptual	Definición Operacional	Dimensiones	Indicadores	Ítem	Escala de Medición (Tipo Likert)
1	Estrategia Multisectorial Barrio Seguro (EMBS)	La Estrategia Multisectorial “Barrio Seguro”, responde a una política de estado, siendo el sector liderado por el Ministerio del Interior el responsable de la ejecución de dicha estrategia, la misma que articula programas y servicios de diversos sectores; gobiernos locales, sociedad civil y entidades no gubernamentales, con el propósito de intervenir integralmente las zonas más vulnerables al Crimen y la violencia para prevenir el delito a través de la reducción de los factores de riesgo asociados a la criminalidad a fin de mejorar las condiciones de seguridad y convivencia pacífica en territorios focalizados (Decreto Supremo N° 013-2019-IN, 2019).	Se medirán a través de las dimensiones establecidas para esta variable.	Planificación	<ul style="list-style-type: none"> - Número de planos de Barrio Seguro sectorizado. - Plan de capacitación aprobado relacionado al Barrio Seguro. - Plataforma E - Learning para el desarrollo de capacidades. 	1,2,3,4,5,6	
				Ejecución	<ul style="list-style-type: none"> - Número de reuniones con las directivas vecinales. - Número de Policías asignados - Número de patrulleros asignados - Número de eventos (culturales, artísticos, deportivos u otros) desarrollados en los Barrios Seguros. - Número de patrullajes diarios - Número de operativos de las comisarias para reducir los delitos en el Barrio Seguro. - Número de campañas de sensibilización desarrolladas en el Barrio Seguro. 	7,8,9,10,11,12,13,14,15,16,17,18,19,20	<ul style="list-style-type: none"> - Siempre (4) - Casi Siempre (3) - A veces (2) - Nunca (1).
				Consolidación	<ul style="list-style-type: none"> - Número de Programas sectoriales que intervienen. - Número de ciudadanos beneficiados a través del BS. - Número de espacios públicos recuperados. 	21,22,23,24,25,26,	

			Evaluación	- Plan de evaluación de la intervención de la EMBS 2020.	27,28,29,30	
2	Reducción de la Criminalidad	La delincuencia y criminalidad han aumentado debido a la debilidad de la toma de decisiones de las autoridades para combatir este flagelo, a la corrupción de ciertos políticos cínicos, la falta de trabajo y educación (Castillo, J. 2020).	Se medirán a través de las dimensiones establecidas para esta variable.	Clase Social.	<ul style="list-style-type: none"> - Número de delitos cometidos por menores de edad. - Número de delitos cometidos por mayores de edad. - Número de victimizaciones según sexo. - Número de delincuentes con residencia en el Rímac. 	1,2,3,4,5,6,7,8
				Antecedentes Familiares.	<ul style="list-style-type: none"> - Número de familiares con prisión efectiva por edad. - Número de familiares con prisión efectiva por sexo. - Número de familiares rehabilitados. - Número de familiares profesionales. 	9,10,11,12,13,14,15,16
				Grupos Delincuencial es.	<ul style="list-style-type: none"> - Número de pandillas en el Rímac. - Número de grupos criminales en el Rímac. 	17,18,19,20
				Fuerzas Policiales.	<ul style="list-style-type: none"> - Número de arrestos en flagrancia por día. - Número de rondas policiales por día. - Número de efectivos asignados al BS del Rímac. - Número seguimientos a delincuentes. 	21,22,23,24,25,26,27,28,29,30

ANEXO 2: Matriz de Consistencia de La Estrategia Multisectorial Barrio Seguro (EMBS) y reducción de la criminalidad en el Distrito del Rímac, 2020.

PROBLEMA	OBJETIVOS	HIPÓTESIS	VARIABLES E INDICADORES			
<p>General: ¿Qué relación existe entre la Estrategia Multisectorial “¿Barrio Seguro” (EMBS) y la reducción de la criminalidad en el Distrito del Rímac, 2020?</p> <p>Específicos</p> <p>i) ¿Qué relación existe entre la etapa de planificación de la EMBS y la reducción de la criminalidad en el Distrito del Rímac, 2020?</p> <p>ii) ¿Qué relación existe entre la etapa de ejecución de la EMBS y la reducción de la criminalidad en el Distrito del Rímac, 2020?</p> <p>iii) ¿Qué relación existe entre la etapa de consolidación de la EMBS y la reducción de la criminalidad en el Distrito del Rímac, 2020?</p> <p>iv) ¿Qué relación existe entre la etapa de evaluación de la EMBS y la reducción de la criminalidad en el Distrito del Rímac, 2020?</p>	<p>General: Determinar la relación que existe entre la Estrategia Multisectorial “Barrio Seguro” (EMBS) y la reducción de la criminalidad en el Distrito del Rímac, 2020.</p> <p>Específicos</p> <p>i) Determinar qué relación existe entre la etapa de planificación de la EMBS y la reducción de la criminalidad en el Distrito del Rímac, 2020</p> <p>ii) Determinar qué relación existe entre la etapa de ejecución de la EMBS y la reducción de la criminalidad en el Distrito del Rímac, 2020</p> <p>iii) Determinar qué relación existe entre la etapa de consolidación de la EMBS y la reducción de la criminalidad en el Distrito del Rímac, 2020</p> <p>iv) Determinar qué relación existe entre la etapa de evaluación de la EMBS y la reducción de la criminalidad en el Distrito del Rímac, 2020.</p>	<p>General: Existe relación entre la Estrategia Multisectorial “Barrio Seguro” (EMBS) y la reducción de la criminalidad en el Distrito del Rímac, 2020.</p> <p>Específicas</p> <p>i) La etapa de planificación de la EMBS, se relaciona con la reducción de la criminalidad en el Distrito del Rímac, 2020</p> <p>ii) La etapa de ejecución de la EMBS, se relacionan con la reducción de la criminalidad en el Distrito del Rímac, 2020</p> <p>iii) La etapa de consolidación de la EMBS, se relacionan con la reducción de la criminalidad en el Distrito del Rímac, 2020</p> <p>iv) La etapa de evaluación de la EMBS, se relacionan con la reducción de la criminalidad en el Distrito del Rímac, 2020.</p>	Variable 1: Estrategia Multisectorial Barrio Seguro (EMBS)			
			Dimensiones	Indicadores	Ítems	Índices
			D1: Planificación	<p>Planificación</p> <ul style="list-style-type: none"> -Número de planos de Barrio Seguro sectorizado. -Plan de capacitación aprobado relacionado al Barrio Seguro. -Plataforma E-learning para el desarrollo de capacidades. <p>Ejecución</p> <ul style="list-style-type: none"> -Número de reuniones con las directivas vecinales. -Número de Policías asignados -Número de patrulleros asignados -Número de eventos (culturales, artísticos, deportivos u otros) desarrollados en los Barrios Seguros. -Número de patrullajes diarios -Número de operativos de las comisarias para reducir los delitos en el Barrio Seguro. -Número de campañas de sensibilización desarrolladas en el Barrio Seguro. <p>Consolidación</p> <ul style="list-style-type: none"> -Número de Programas sectoriales que intervienen. -Número de ciudadanos beneficiados a través del BS. -Número de espacios públicos recuperados. <p>Evaluación</p> <ul style="list-style-type: none"> -Plan de evaluación de la intervención de la EMBS 2020. 	1; 2; 3; 4,5,6	Ordinal
			D2: Ejecución		7,8,9,10,11, 12,13,14,15 ,16,17,18,1 9,20	
			D3: Consolidación		21,22,23,24 ,25,26	
			D4: Evaluación		27,28,29,30	
			Variable 2: Reducción de la Criminalidad			
			D1: Clase Social.	<p>Clase Social</p> <ul style="list-style-type: none"> -Número de delitos cometidos por menores de edad. -Número de delitos cometidos por mayores de edad. -Número de victimizaciones según sexo. -Número de delincuentes con residencia en el Rímac. <p>Antecedentes Familiares</p> <ul style="list-style-type: none"> -Número de familiares con prisión efectiva por edad. -Número de familiares con prisión efectiva por sexo. -Número de familiares rehabilitados. -Número de familiares profesionales. <p>Grupos delincuenciales</p> <ul style="list-style-type: none"> -Número de pandillas en el Rímac. -Número de grupos criminales en el Rímac. <p>Fuerzas Policiales</p> <ul style="list-style-type: none"> -Número de arrestos en flagrancia por día. -Número de rondas policiales por día. -Número de efectivos asignados al BS del Rímac. -Número seguimientos a delincuentes. 	1, 2, 3,4,5,6,7,8	Ordinal
			D2: Antecedentes Familiares		9,10,11,12, 13,14,15,16	
			D3: Grupos Delincuenciales		17,18,19,20	
			D4: Fuerzas Policiales		21,22,23,24 ,25,26,247, 28,29,30	

DISEÑO DE INVESTIGACIÓN	POBLACIÓN Y MUESTRA	INSTRUMENTO	ESTADÍSTICA
<p>Tipo de Investigación: Sánchez y Reyes (1996) plantea, la investigación básica “tiene como objetivo la recopilación y obtención de información para ir construyendo una base de conocimiento que se va añadiendo a la información previa existente” (p.54).</p> <p>Enfoque: Cuantitativo. Maneja la recolección de información y datos para comprobar hipótesis con base en la comprobación numérica y el análisis estadístico, con la finalidad de constituir modelos de comportamiento y probar teorías. (Hernández Fernández y Baptista, 2014)</p> <p>Nivel: El nivel de investigación será correlacional, donde el investigador medirá dos (02) variables. En el desarrollo de la misma, evalúa la relación estadística entre ambas variables sin tener influencia de ninguna otra.</p> <p>Método: Hipotético-deductivo, método donde se enuncian hipótesis, mediante un raciocinio deductivo que subsiguientemente se intenta validar. Diseño No experimental, Estudios que se efectúan sin el manejo intencional de variables y en los que sólo se observan los fenómenos en su ambiente natural para examinarlos.</p> <div style="text-align: center;">  <pre> graph TD M --> X M --> Y X --- r --- Y style r fill:none,stroke:none </pre> </div> <p>Dónde: M: representa a la muestra X: Estrategia Multisectorial Barrio Seguro Y: Reducción de la Criminalidad r: Indica la posible relación entre X,Y</p>	<p>Población: Estuvo representada por 160 ciudadanos residentes del distrito del Rímac.</p> <p>Muestra: Para el cálculo del tamaño de la muestra se aplicó el siguiente estadígrafo.</p> $n = \frac{Z^2 * N * p * q}{e^2 * (N-1) + (Z^2 * p * q)}$ <p>La muestra del estudio fue constituida por 113 colaboradores integrantes de rondas vecinales, dirigentes sociales y otros.</p>	<p>Casimiro (2010) sostiene “todo instrumento es una herramienta esencial para recoger datos e información”. Balcells (1994) el cuestionario “contiene un conjunto de preguntas estructuradas, el cual el individuo debe responder, orientadas al objetivo del estudio con el propósito de recopilar datos”.</p> <p>Se utilizó el cuestionario, siguiendo un patrón de preguntas cerradas y elección múltiple, utilizando la escala tipo Likert.</p> <p>Cuestionario de La Estrategia Multisectorial Barrio Seguro (30 ítems)</p> <p>Cuestionario de Reducción de la criminalidad (30 ítems)</p> <p>Resulta importante señalar que el instrumento permitirá que la población de estudio brinde una respuesta directa a cada pregunta.</p>	<p>Descriptiva Mediante el uso del programa Alfa de Cronbach SPSS</p> <p>Inferial Se realizara la contratación de hipótesis Rho de Spearman.</p>

ANEXO 3: Cálculo de la Muestra

FÓRMULA DEL CÁLCULO

$$n = \frac{Z^2 * N * p * q}{e^2 * (N-1) + (Z^2 * p * q)}$$

Dónde:

N = Tamaño de la población (160)

Z = Nivel de confianza según tabla N° 1: 1.96 (95%)

p = Porcentaje de la población que tiene el atributo deseado: 0.5 (50%)

q = Porcentaje de la población que NO tiene el atributo deseado: 0.5 (50%)

e = Error de muestreo: 0.05 (5%)

n = Tamaño de la muestra

INGRESO DE DATOS

Z=	1.96
p=	50%
q=	50%
N=	160
e=	5%

Valores de confianza		
Id	1-a	Z2
1	95%	1.96
2	90%	1.65
3	91%	1.79
4	92%	1.76
5	93%	1.81
6	94%	1.89

TAMAÑO DE MUESTRA

n 153.664

n 1.3579

n 113.163

ANEXO 4: Validación de instrumentos

Certificado de validez de contenido del instrumento que mide La Estrategia Multisectorial “Barrio Seguro”

N°	DIMENSIONES / ítems	Pertinencia ¹				Relevancia ²				Claridad ³				Sugerencias
		M D	D	A	M A	M D	D	A	M A	M D	D	A	M A	
DIMENSIÓN 1: PLANIFICACIÓN														
1	Se cuenta con planos sectorizados del distrito del Rímac.				X				X				X	
2	Se trabajan con los planos sectorizados de sus barrios basándose en el mapa de riesgo y delito.				X				X				X	
3	Tiene conocimiento del contenido del Plan de capacitación.				X				X				X	
4	Se cumple con el Plan de capacitación de acuerdo a la Estrategia Multisectorial.				X				X				X	
5	Se utiliza la plataforma Elearning para el desarrollo de sus actividades.				X				X				X	
6	La plataforma brinda soluciones a los problemas que surgen en su barrio.				X				X				X	
DIMENSIÓN 2: EJECUCIÓN														
7	Mantienen reuniones con la directiva vecinal.				X				X				X	
8	Las directivas vecinales coadyuvan al propósito de BS.				X				X				X	
9	Reciben apoyo policial para las intervenciones en el BS.				X				X				X	
10	La comunicación con la policía es óptima para un trabajo articulado				X				X				X	
11	Las unidades de patrullaje cumplen con los procedimientos disuasivos como el plan destello y otros.				X				X				X	
12	Visualiza los patrulleros en lugares estratégicos.				X				X				X	



13	Con que frecuencia tienen eventos sociales en su barrio					x				x					x
14	Se logra tener un vínculo con la sociedad por medio de los eventos sociales.					x				x					x
15	Se realizan patrullajes en las zonas calientes o conflictivas enfocadas en el mapa de riesgo del delito.					x				x					x
16	Se realiza el control de rondas de los patrulleros en el sector o subsector.					x				x					x
17	Con que frecuencia se realizan operativos policiales en su barrio.					x				x					x
18	Los operativos de las comisarias reducen los índices delincuenciales en los barrios.					x				x					x
19	Participan en campañas de sensibilización.					x				x					x
20	Las campañas de sensibilización ayudan a la comunidad a reducir los factores de riesgo.					x				x					x
Nº	DIMENSIONES / ítems														Sugerencias
	DIMENSIÓN 3: CONSOLIDACIÓN														
21	Se trabaja articuladamente para el cumplimiento de los programas sectoriales.					x				x					x
22	Se involucra a la población en los programas sectoriales.					x				x					x
23	Los beneficiarios del BS reducen los factores de riesgo mejorando su calidad de vida.					x				x					x
24	Existe la no articulación para el cumplimiento de los beneficios.					x				x					x
25	Los espacios públicos recuperados reciben un uso adecuado.					x				x					x
26	Los espacios públicos recuperados son usados para el beneficio de la comunidad.					x				x					x
	DIMENSIÓN 4: EVALUACIÓN														
27	Se llevan a cabo las acciones de monitoreo, evaluación y seguimiento en su barrio.					x				x					x
28	Se identifican barrios de control con características socio-económicas y criminológicas.					x				x					x
29	Su barrio es considerado como factor de riesgo.					x				x					x
30	El Plan de evaluación de EMBS coadyuva en la reducción del índice delincencial.					x				x					x

Observaciones: _____

Observaciones (precisar si hay suficiencia): _____

Opinión de aplicabilidad: Aplicable [X] Aplicable después de corregir [] No aplicable []

Apellidos y nombres del juez validador: ...CARDENAS CANALES DANIEL..... DNI:.....07279232.....

Grado y Especialidad del validador:.....MAESTRÍA EN DOCENCIA E INVESTIGACIÓN

¹ Pertinencia: El ítem corresponde al concepto teórico formulado.

² Relevancia: El ítem es apropiado para representar al componente o dimensión específica del constructo

³ Claridad: Se entiende sin dificultad alguna el enunciado del ítem, es conciso, exacto y directo

¡ Juan de Lurigancho 22de JUNIOdel 2020.....

Nota: Suficiencia, se dice suficiencia cuando los ítems planteados son suficientes para medir la dimensión

Certificado de validez de contenido del instrumento que mide La reducción de la Criminalidad

N°	DIMENSIONES / ítems	Pertinencia ¹			Relevancia ²			Claridad ³			Sugerencias	
		M D	D	A	M A	M D	D	A	M D	D		A
	DIMENSIÓN 1: CLASE SOCIAL											
1	Con que frecuencia se cometen actos delictivos en su barrio.			X			X				X	
2	Se realizan operativos policiales para reducir el índice de delitos cometidos por menores de edad.			X			X				X	
3	Con que frecuencia cometen actos delictivos los mayores de edad en su barrio			X			X				X	
4	Se realizan operativos policiales para reducir el índice de delitos cometidos por mayores de edad.			X			X				X	
5	Ha sido víctima de algún delito.			X			X				X	
6	El índice de victimización en su comunidad es constante.			X			X				X	
7	Considera que la cultura distrital es un factor en hechos delictivos.			X			X				X	
8	La incidencia delincencial es continua en tu zona.			X			X				X	
	DIMENSIÓN 2: ANTECEDENTES FAMILIARES											
9	Existen bandas articuladas formadas por familias.			X			X				X	
10	Son continuos los arrestos y/o intervenciones a bandas familiares.			X			X				X	
11	Existen bandas de proxenetismo en su distrito.			X			X				X	
12	Hay presencia de bandas familiares de pornografía infantil.			X			X				X	
13	Cuentan con la participación de los centros de rehabilitación.			X			X				X	
14	Las personas rehabilitadas se involucran en el trabajo articulado.			X			X				X	
15	Los profesionales del Distrito aportan sus servicios para mejorar la calidad de vida.			X			X				X	

Certificado de validez de contenido del instrumento que mide La Estrategia Multisectorial “Barrio Seguro”

N°	DIMENSIONES / ítems	Pertinencia ¹				Relevancia ²				Claridad ³				Sugerencias
		M D	D	A	M A	M D	D	A	M A	M D	D	A	M A	
DIMENSIÓN 1: PLANIFICACIÓN														
1	Se cuenta con planos sectorizados del distrito del Rímac.				X				X					X
2	Se trabajan con los planos sectorizados de sus barrios basándose en el mapa de riesgo y delito.				X				X					X
3	Tiene conocimiento del contenido del Plan de capacitación.				X				X					X
4	Se cumple con el Plan de capacitación de acuerdo a la Estrategia Multisectorial.				X				X					X
5	Se utiliza la plataforma Elearning para el desarrollo de sus actividades.				X				X					X
6	La plataforma brinda soluciones a los problemas que surgen en su barrio.				X				X					X
DIMENSIÓN 2: EJECUCIÓN														
7	Mantienen reuniones con la directiva vecinal.				X				X					X
8	Las directivas vecinales coadyuvan al propósito de BS.				X				X					X
9	Reciben apoyo policial para las intervenciones en el BS.				X				X					X
10	La comunicación con la policía es óptima para un trabajo articulado				X				X					X
11	Las unidades de patrullaje cumplen con los procedimientos disuasivos como el plan destello y otros.				X				X					X
12	Visualiza los patrulleros en lugares estratégicos.				X				X					X



13	Con que frecuencia tienen eventos sociales en su barrio					x				x				x
14	Se logra tener un vínculo con la sociedad por medio de los eventos sociales.					x				x				x
15	Se realizan patrullajes en las zonas calientes o conflictivas enfocadas en el mapa de riesgo del delito.					x				x				x
16	Se realiza el control de rondas de los patrulleros en el sector o subsector.					x				x				x
17	Con que frecuencia se realizan operativos policiales en su barrio.					x				x				x
18	Los operativos de las comisarias reducen los índices delincuenciales en los barrios.					x				x				x
19	Participan en campañas de sensibilización.					x				x				x
20	Las campañas de sensibilización ayudan a la comunidad a reducir los factores de riesgo.					x				x				x
Nº	DIMENSIONES / ítems													Sugerencias
	DIMENSIÓN 3: CONSOLIDACIÓN													
21	Se trabaja articuladamente para el cumplimiento de los programas sectoriales.					x				x				x
22	Se involucra a la población en los programas sectoriales.					x				x				x
23	Los beneficiarios del BS reducen los factores de riesgo mejorando su calidad de vida.					x				x				x
24	Existe la no articulación para el cumplimiento de los beneficios.					x				x				x
25	Los espacios públicos recuperados reciben un uso adecuado.					x				x				x
26	Los espacios públicos recuperados son usados para el beneficio de la comunidad.					x				x				x
	DIMENSIÓN 4: EVALUACIÓN													
27	Se llevan a cabo las acciones de monitoreo, evaluación y seguimiento en su barrio.					x				x				x
28	Se identifican barrios de control con características socio-económicas y criminológicas.					x				x				x
29	Su barrio es considerado como factor de riesgo.					x				x				x
30	El Plan de evaluación de EMBS coadyuva en la reducción del índice delincencial.					x				x				x

Observaciones: _____

Opinión de aplicabilidad: **Aplicable [X]** **Aplicable después de corregir []** **No aplicable []**

Apellidos y nombres del juez validador Dr. / Mg: Marco Antonio Candia Menor DNI: 10050551

Especialidad del validador: **Asesor Teórico - Metodológico**

10 de julio del 2020

- ¹**Pertinencia:** El ítem corresponde al concepto teórico formulado.
- ²**Relevancia:** El ítem es apropiado para representar al componente o dimensión específica del constructo
- ³**Claridad:** Se entiende sin dificultad alguna el enunciado del ítem, es conciso, exacto y directo

Nota: Suficiencia, se dice suficiencia cuando los ítems planteados son suficientes para medir la dimensión

Certificado de validez de contenido del instrumento que mide La reducción de la Criminalidad

N°	DIMENSIONES / ítems	Pertinencia ¹			Relevancia ²			Claridad ³			Sugerencias	
		M D	D	A	M A	M D	D	A	M D	D		A
	DIMENSIÓN 1: CLASE SOCIAL											
1	Con que frecuencia se cometen actos delictivos en su barrio.			X			X				X	
2	Se realizan operativos policiales para reducir el índice de delitos cometidos por menores de edad.			X			X				X	
3	Con que frecuencia cometen actos delictivos los mayores de edad en su barrio			X			X				X	
4	Se realizan operativos policiales para reducir el índice de delitos cometidos por mayores de edad.			X			X				X	
5	Ha sido víctima de algún delito.			X			X				X	
6	El índice de victimización en su comunidad es constante.			X			X				X	
7	Considera que la cultura distrital es un factor en hechos delictivos.			X			X				X	
8	La incidencia delincencial es continua en tu zona.			X			X				X	
	DIMENSIÓN 2: ANTECEDENTES FAMILIARES											
9	Existen bandas articuladas formadas por familias.			X			X				X	
10	Son continuos los arrestos y/o intervenciones a bandas familiares.			X			X				X	
11	Existen bandas de proxenetismo en su distrito.			X			X				X	
12	Hay presencia de bandas familiares de pornografía infantil.			X			X				X	
13	Cuentan con la participación de los centros de rehabilitación.			X			X				X	
14	Las personas rehabilitadas se involucran en el trabajo articulado.			X			X				X	
15	Los profesionales del Distrito aportan sus servicios para mejorar la calidad de vida.			X			X				X	

ANEXO 5: Prueba de AIKENTabla 17 *Validez basada en el contenido a través de la V de Aiken – Variable 1*

Nº Ítems		\bar{X}	DE	V Aiken
Ítem 1	Pertinencia	4	0.00	1.00
	Relevancia	4	0.00	1.00
	Claridad	4	0.00	1.00
Ítem 2	Pertinencia	4	0.00	1.00
	Relevancia	4	0.00	1.00
	Claridad	4	0.00	1.00
Ítem 3	Pertinencia	4	0.00	1.00
	Relevancia	4	0.00	1.00
	Claridad	4	0.00	1.00
Ítem 4	Pertinencia	4	0.00	1.00
	Relevancia	4	0.00	1.00
	Claridad	4	0.00	1.00
Ítem 5	Pertinencia	4	0.00	1.00
	Relevancia	4	0.00	1.00
	Claridad	4	0.00	1.00
Ítem 6	Pertinencia	4	0.00	1.00
	Relevancia	4	0.00	1.00
	Claridad	4	0.00	1.00
Ítem 7	Pertinencia	4	0.00	1.00
	Relevancia	4	0.00	1.00
	Claridad	4	0.00	1.00
Ítem 8	Pertinencia	4	0.00	1.00
	Relevancia	4	0.00	1.00
	Claridad	4	0.00	1.00
Ítem 9	Pertinencia	4	0.00	1.00
	Relevancia	4	0.00	1.00
	Claridad	4	0.00	1.00
Ítem 10	Pertinencia	4	0.00	1.00
	Relevancia	4	0.00	1.00
	Claridad	4	0.00	1.00
Ítem 11	Pertinencia	4	0.00	1.00
	Relevancia	4	0.00	1.00
	Claridad	4	0.00	1.00
Ítem 12	Pertinencia	4	0.00	1.00
	Relevancia	4	0.00	1.00
	Claridad	4	0.00	1.00
Ítem 13	Pertinencia	4	0.00	1.00
	Relevancia	4	0.00	1.00
	Claridad	4	0.00	1.00
Ítem 14	Pertinencia	4	0.00	1.00
	Relevancia	4	0.00	1.00
	Claridad	4	0.00	1.00
Ítem 15	Pertinencia	4	0.00	1.00
	Relevancia	4	0.00	1.00

	Claridad	4	0.00	1.00
	Pertinencia	4	0.00	1.00
Ítem 16	Relevancia	4	0.00	1.00
	Claridad	4	0.00	1.00
	Pertinencia	4	0.00	1.00
Ítem 17	Relevancia	4	0.00	1.00
	Claridad	4	0.00	1.00
	Pertinencia	4	0.00	1.00
Ítem 18	Relevancia	4	0.00	1.00
	Claridad	4	0.00	1.00
	Pertinencia	4	0.00	1.00
Ítem 19	Relevancia	4	0.00	1.00
	Claridad	4	0.00	1.00
	Pertinencia	4	0.00	1.00
Ítem 20	Relevancia	4	0.00	1.00
	Claridad	4	0.00	1.00
	Pertinencia	4	0.00	1.00
Ítem 21	Relevancia	4	0.00	1.00
	Claridad	4	0.00	1.00
	Pertinencia	4	0.00	1.00
Ítem 22	Relevancia	4	0.00	1.00
	Claridad	4	0.00	1.00
	Pertinencia	4	0.00	1.00
Ítem 23	Relevancia	4	0.00	1.00
	Claridad	4	0.00	1.00
	Pertinencia	4	0.00	1.00
Ítem 24	Relevancia	4	0.00	1.00
	Claridad	4	0.00	1.00
	Pertinencia	4	0.00	1.00
Ítem 25	Relevancia	4	0.00	1.00
	Claridad	4	0.00	1.00
	Pertinencia	4	0.00	1.00
Ítem 26	Relevancia	4	0.00	1.00
	Claridad	4	0.00	1.00
	Pertinencia	4	0.00	1.00
Ítem 27	Relevancia	4	0.00	1.00
	Claridad	4	0.00	1.00
	Pertinencia	4	0.00	1.00
Ítem 28	Relevancia	4	0.00	1.00
	Claridad	4	0.00	1.00
	Pertinencia	4	0.00	1.00
Ítem 29	Relevancia	4	0.00	1.00
	Claridad	4	0.00	1.00
	Pertinencia	4	0.00	1.00
Ítem 30	Relevancia	4	0.00	1.00
	Claridad	4	0.00	1.00

Tabla 18 *Validez basada en el contenido a través de la V de Aiken – Variable 2*

Nº Ítems		\bar{X}	DE	V Aiken
Ítem 1	Pertinencia	4	0.00	1.00
	Relevancia	4	0.00	1.00
	Claridad	4	0.00	1.00
Ítem 2	Pertinencia	4	0.00	1.00
	Relevancia	4	0.00	1.00
	Claridad	4	0.00	1.00
Ítem 3	Pertinencia	4	0.00	1.00
	Relevancia	4	0.00	1.00
	Claridad	4	0.00	1.00
Ítem 4	Pertinencia	4	0.00	1.00
	Relevancia	4	0.00	1.00
	Claridad	4	0.00	1.00
Ítem 5	Pertinencia	4	0.00	1.00
	Relevancia	4	0.00	1.00
	Claridad	4	0.00	1.00
Ítem 6	Pertinencia	4	0.00	1.00
	Relevancia	4	0.00	1.00
	Claridad	4	0.00	1.00
Ítem 7	Pertinencia	4	0.00	1.00
	Relevancia	4	0.00	1.00
	Claridad	4	0.00	1.00
Ítem 8	Pertinencia	4	0.00	1.00
	Relevancia	4	0.00	1.00
	Claridad	4	0.00	1.00
Ítem 9	Pertinencia	4	0.00	1.00
	Relevancia	4	0.00	1.00
	Claridad	4	0.00	1.00
Ítem 10	Pertinencia	4	0.00	1.00
	Relevancia	4	0.00	1.00
	Claridad	4	0.00	1.00
Ítem 11	Pertinencia	4	0.00	1.00
	Relevancia	4	0.00	1.00
	Claridad	4	0.00	1.00
Ítem 12	Pertinencia	4	0.00	1.00
	Relevancia	4	0.00	1.00
	Claridad	4	0.00	1.00
Ítem 13	Pertinencia	4	0.00	1.00
	Relevancia	4	0.00	1.00
	Claridad	4	0.00	1.00
Ítem 14	Pertinencia	4	0.00	1.00
	Relevancia	4	0.00	1.00
	Claridad	4	0.00	1.00
Ítem 15	Pertinencia	4	0.00	1.00
	Relevancia	4	0.00	1.00
	Claridad	4	0.00	1.00
Ítem 16	Pertinencia	4	0.00	1.00

	Relevancia	4	0.00	1.00
	Claridad	4	0.00	1.00
	Pertinencia	4	0.00	1.00
Ítem 17	Relevancia	4	0.00	1.00
	Claridad	4	0.00	1.00
	Pertinencia	4	0.00	1.00
Ítem 18	Relevancia	4	0.00	1.00
	Claridad	4	0.00	1.00
	Pertinencia	4	0.00	1.00
Ítem 19	Relevancia	4	0.00	1.00
	Claridad	4	0.00	1.00
	Pertinencia	4	0.00	1.00
Ítem 20	Relevancia	4	0.00	1.00
	Claridad	4	0.00	1.00
	Pertinencia	4	0.00	1.00
Ítem 21	Relevancia	4	0.00	1.00
	Claridad	4	0.00	1.00
	Pertinencia	4	0.00	1.00
Ítem 22	Relevancia	4	0.00	1.00
	Claridad	4	0.00	1.00
	Pertinencia	4	0.00	1.00
Ítem 23	Relevancia	4	0.00	1.00
	Claridad	4	0.00	1.00
	Pertinencia	4	0.00	1.00
Ítem 24	Relevancia	4	0.00	1.00
	Claridad	4	0.00	1.00
	Pertinencia	4	0.00	1.00
Ítem 25	Relevancia	4	0.00	1.00
	Claridad	4	0.00	1.00
	Pertinencia	4	0.00	1.00
Ítem 26	Relevancia	4	0.00	1.00
	Claridad	4	0.00	1.00
	Pertinencia	4	0.00	1.00
Ítem 27	Relevancia	4	0.00	1.00
	Claridad	4	0.00	1.00
	Pertinencia	4	0.00	1.00
Ítem 28	Relevancia	4	0.00	1.00
	Claridad	4	0.00	1.00
	Pertinencia	4	0.00	1.00
Ítem 29	Relevancia	4	0.00	1.00
	Claridad	4	0.00	1.00
	Pertinencia	4	0.00	1.00
Ítem 30	Relevancia	4	0.00	1.00
	Claridad	4	0.00	1.00

ANEXO 6: Cuestionario

Instrumento de recolección de datos Variable 1: La Estrategia Multisectorial Barrio Seguro

CUESTIONARIO SOBRE LA ESTRATEGIA MULTISECTORIAL BARRIO SEGURO

Sr./Sra./Srta.:

El presente cuestionario tiene como objetivo recopilar información, para determinar la relación de La Estrategia Multisectorial Barrio Seguro y la reducción de la criminalidad.

La encuesta es totalmente anónima.

INSTRUCCIONES:

Marca con un aspa (X) la alternativa que considere pertinente, importante responder todas las preguntas.

Escala: Nunca (1) A veces (2) Casi siempre (3) Siempre (4)

Nº	DIMENSIÓN 1: PLANIFICACIÓN	1	2	3	4
1	Se cuenta con planos sectorizados del distrito del Rímac.				
2	Se trabajan con los planos sectorizados de sus barrios basándose en el mapa de riesgo y delito.				
3	Tiene conocimiento del contenido del Plan de capacitación.				
4	Se cumple con el Plan de capacitación de acuerdo a la Estrategia Multisectorial.				
5	Se utiliza la plataforma E-learning para el desarrollo de sus actividades.				
6	La plataforma brinda soluciones a los problemas que surgen en su barrio.				
DIMENSIÓN 2: EJECUCIÓN					
7	Mantienen reuniones con la directiva vecinal.				
8	Las directivas vecinales coadyuvan al propósito de BS.				
9	Reciben apoyo policial para las intervenciones en el BS.				
10	La comunicación con la policía es óptima para un trabajo articulado				
11	Las unidades de patrullaje cumplen con los procedimientos disuasivos como el plan destello y otros.				
12	Visualiza los patrulleros en lugares estratégicos.				
13	Con que frecuencia tienen eventos sociales en su barrio				
14	Se logra tener un vínculo con la sociedad por medio de los eventos sociales.				
15	Se realizan patrullajes en las zonas calientes o conflictivas enfocadas en el mapa de riesgo del delito.				

16	Se realiza el control de rondas de los patrulleros en el sector o subsector.				
17	Con que frecuencia se realizan operativos policiales en su barrio.				
18	Los operativos de las comisarías reducen los índices delincuenciales en los barrios.				
19	Participan en campañas de sensibilización.				
20	Las campañas de sensibilización ayudan a la comunidad a reducir los factores de riesgo.				
DIMENSIÓN 3: CONSOLIDACIÓN					
21	Se trabaja articuladamente para el cumplimiento de los programas sectoriales.				
22	Se involucra a la población en los programas sectoriales.				
23	Los beneficiarios del BS reducen los factores de riesgo mejorando su calidad de vida.				
24	Existe la no articulación para el cumplimiento de los beneficios.				
25	Los espacios públicos recuperados reciben un uso adecuado.				
26	Los espacios públicos recuperados son usados para el beneficio de la comunidad.				
DIMENSIÓN 4: EVALUACIÓN					
27	Se llevan a cabo las acciones de monitoreo, evaluación y seguimiento en su barrio.				
28	Se identifican barrios de control con características socio-económicas y criminológicas.				
29	Su barrio es considerado como factor de riesgo.				
30	El Plan de evaluación de EMBS coadyuva en la reducción del índice delincencial.				

Gracias por su colaboración.

Instrumento de recolección de datos Variable 2: Reducción de la criminalidad

CUESTIONARIO SOBRE REDUCCIÓN DE LA CRIMINALIDAD

Sr./Sra./Srta.:

El presente cuestionario tiene como objetivo recopilar información, para determinar la relación de La Estrategia Multisectorial Barrio Seguro y la reducción de la criminalidad.

La encuesta es totalmente anónima.

INSTRUCCIONES:

Marca con un aspa (X) la alternativa que considere pertinente, importante responder todas las preguntas.

Escala: Nunca (1) A veces (2) Casi siempre (3) Siempre (4)

Nº	DIMENSIÓN 1: CLASE SOCIAL	1	2	3	4
1	Con que frecuencia se cometen actos delictivos en su barrio.				
2	Se realizan operativos policiales para reducir el índice de delitos cometidos por menores de edad.				
3	Con que frecuencia cometen actos delictivos los mayores de edad en su barrio				
4	Se realizan operativos policiales para reducir el índice de delitos cometidos por mayores de edad.				
5	Ha sido víctima de algún delito.				
6	El índice de victimización en su comunidad es constante.				
7	Considera que la cultura distrital es un factor en hechos delictivos.				
8	La incidencia delincuencia es continua en tu zona.				
DIMENSIÓN 2: ANTECEDENTES FAMILIARES					
9	Existen bandas articuladas formadas por familias.				
10	Son continuos los arrestos y/o intervenciones a bandas familiares.				
11	Existen bandas de proxenetismo en su distrito.				
12	Hay presencia de bandas familiares de pornografía infantil.				
13	Cuentan con la participación de los centros de rehabilitación.				
14	Las personas rehabilitadas se involucran en el trabajo articulado.				
15	Los profesionales del Distrito aportan sus servicios para mejorar la calidad de vida.				
16	En su zona apoyan a los profesionales con antecedentes.				
DIMENSIÓN 3: GRUPOS DELINCUENCIALES					

17	Se trabaja articuladamente para el cumplimiento de los programas sectoriales.				
18	Se involucra a la población en los programas sectoriales.				
19	Los beneficiarios del BS reducen los factores de riesgo mejorando su calidad de vida.				
20	Existe la no articulación para el cumplimiento de los beneficios.				
DIMENSIÓN 4: FUERZAS POLICIALES					
21	Se visualiza constantemente intervención policial.				
22	Considera que los arrestos son efectivos.				
23	Considera que los arrestos de este último año han sido progresivos.				
24	La presencia policial coadyuva en reducir actos delictivos en su comunidad.				
25	Hay participación conjunta entre la policía y la comunidad.				
26	Considera que los policías asignados al barrio cumplen con el Plan.				
27	Los policías asignados trabajan de manera articulada con las juntas vecinales.				
28	La distribución de los efectivos policiales está enfocada estratégicamente en el mapa del riesgo y del delito.				
29	Cuentan con personal calificado para realizar los seguimientos delincuenciales.				
30	Se trabaja de manera conjunta con la comunidad para realizar los seguimientos.				

Gracias por su colaboración.

ANEXO 7: Carta de Presentación



Escuela de Posgrado

“Año de la universalización de la salud”

Lima, 27 MAYO 2020

Carta P. 080 – 2020 EPG – UCV LE

SEÑOR

Gnrl. (r) Jorge Luis Gutierrez Senisse
Director General de la Dirección General de Seguridad Ciudadana
Ministerio del Interior

Asunto: Carta de Presentación de la estudiante **SILVA FLORES DIANA ROSA**.

De nuestra consideración:

Es grato dirigirme a usted, para presentar a **SILVA FLORES DIANA ROSA**, identificado(a) con DNI N.° 43754816 y código de matrícula N° 7001257684; estudiante del Programa de **MAESTRÍA DE GESTIÓN PÚBLICA** quien se encuentra desarrollando el Trabajo de Investigación (Tesis):

LA ESTRATEGIA MULTISECTORIAL BARRIO SEGURO (EMBS) Y LA REDUCCION DE LA CRIMINALIDAD DEL DISTRITO DEL RÍMAC, 2020.

En ese sentido, solicito a su digna persona facilitar el acceso de nuestro(a) estudiante a su Institución a fin de que pueda aplicar entrevistas y/o encuestas y poder recabar información necesaria.

Con este motivo, le saluda atentamente,



Dr. Raúl Delgado Arenas
JEFE DE UNIDAD DE POSGRADO
FILIAL LIMA – CAMPUS LIMA ESTE

LIMA NORTE Av. Alfredo Mendiola 6232, Los Olivos. Tel.:(+511) 202 4342 Fax.:(+511) 202 4343
LIMA ESTE Av. del Parque 640, Urb. Canto Rey, San Juan de Lurigancho Tel.:(+511) 200 9030 Anx.:2510.
ATE Carretera Central Km. 8.2 Tel.:(+511) 200 9030 Anx.: 8184
CALLAO Av. Argentina 1795 Tel.:(+511) 202 4342 Anx.: 2650.

ANEXO 8: Cargo de la Carta de Presentación



"DECENIO DE LA IGUALDAD DE OPORTUNIDADES PARA MUJERES Y HOMBRES"
"AÑO DE LA UNIVERSALIZACION DE LA SALUD"

Firmado digitalmente por:
GUTIERREZ SENISSE Jorge
Luis FAU 20131366966 hard
Motivo: Soy el autor del
documento
Director (A) General De
La Dirección General De
Seguridad Ciudadana
Fecha: 24/07/2020 23:37:44-0500

San Isidro, 25 de Julio de 2020

OFICIO N° 000678-2020/IN/VSP/DGSC

Señorita
DIANA ROSA SILVA FLORES
Estudiante de la Universidad César Vallejo
Presente.-

Asunto : SE OTORGA PERMISO PARA LA APLICACIÓN DE
ENCUESTA EN LAS ÁREAS ADMINISTRATIVAS DE LA
DGSC

Referencia : CARTA N° 80-2020 EPG-UCV-LE (25JUN2020)

Tengo el agrado de dirigirme a usted mediante el presente, para hacer se su conocimiento que en merito a la prerrogativa que mi cargo como Director General de la Dirección General de Seguridad Ciudadana me otorga, comunico a usted que cuenta con el visto bueno para la aplicación de las encuestas del Proyecto de Investigación "La Estrategia Multisectorial Barrio Seguro (EMBS) y la reducción de la criminalidad del distrito del Rímac, 2020", en nuestras áreas administrativas

Sin otro particular, quedo de usted.

Atentamente,

Documento firmado digitalmente

JORGE LUIS GUTIERREZ SENISSE
DIRECTOR
DIRECCION GENERAL DE SEGURIDAD CIUDADANA - DGSC
MINISTERIO DEL INTERIOR

(JGS/ial).

ANEXO 9: Fiabilidad de la Variable La Estrategia Multisectorial Barrio Seguro

Escalā EMBS

Resumen de procesamiento de casos

		N	%
Casos	Válido	30	100,0
	Excluido ^a	0	,0
	Total	30	100,0

a. La eliminación por lista se basa en todas las variables del procedimiento.

Estadísticas de fiabilidad

Alfa de Cronbach	Alfa de Cronbach basada en elementos estandarizados	N de elementos
,885	,885	30

Estadísticas de elemento

	Media	Desviación estándar	N
V1	1,93	,785	30
V2	2,37	,928	30
V3	2,13	,973	30
V4	2,20	1,064	30
V5	1,93	,980	30
V6	2,27	,944	30
V7	2,37	,964	30
V8	2,27	,828	30
V9	2,33	,844	30
V10	2,50	,777	30
V11	2,23	,817	30
V12	2,30	,837	30
V13	2,40	,894	30
V14	2,47	,973	30
V15	2,40	,855	30
V16	2,40	,894	30
V17	2,27	,785	30
V18	2,33	,959	30
V19	2,07	,907	30
V20	2,13	,860	30
V21	2,33	1,028	30
V22	2,50	,974	30
V23	2,23	,774	30
V24	2,10	,845	30
V25	2,23	,728	30
V26	2,57	,858	30
V27	2,27	,980	30
V28	2,67	,994	30
V29	2,47	1,074	30
V30	2,50	,974	30

Estadísticas de elemento de resumen

	Media	Mínimo	Máximo	Rango	Máximo / Mínimo	Varianza
Medias de elemento	2,306	1,933	2,667	,733	1,379	,030
Varianzas de elemento	,824	,530	1,154	,624	2,178	,027

Estadísticas de elemento de resumen

	N de elementos
Medias de elemento	30
Varianzas de elemento	30

Estadísticas de total de elemento

	Media de escala si el elemento se ha suprimido	Varianza de escala si el elemento se ha suprimido	Correlación total de elementos corregida	Correlación múltiple al cuadrado	Alfa de Cronbach si el elemento se ha suprimido
V1	67,23	162,116	,412	.	,882
V2	66,80	157,614	,536	.	,879
V3	67,03	164,171	,235	.	,886
V4	66,97	159,895	,370	.	,883
V5	67,23	161,357	,347	.	,883
V6	66,90	159,128	,460	.	,881
V7	66,80	156,441	,564	.	,878
V8	66,90	162,300	,379	.	,882
V9	66,83	162,833	,345	.	,883
V10	66,67	165,264	,256	.	,885
V11	66,93	166,823	,165	.	,886
V12	66,87	160,809	,446	.	,881
V13	66,77	159,082	,492	.	,880
V14	66,70	157,390	,517	.	,879
V15	66,77	159,426	,501	.	,880
V16	66,77	162,599	,332	.	,883
V17	66,90	160,714	,484	.	,880
V18	66,83	162,695	,301	.	,884
V19	67,10	157,059	,576	.	,878
V20	67,03	159,137	,511	.	,880
V21	66,83	156,626	,516	.	,879
V22	66,67	159,195	,441	.	,881
V23	66,93	163,513	,347	.	,883
V24	67,07	159,582	,500	.	,880
V25	66,93	161,651	,475	.	,881
V26	66,60	158,800	,529	.	,879
V27	66,90	161,128	,357	.	,883
V28	66,50	159,845	,403	.	,882
V29	66,70	154,493	,574	.	,878
V30	66,67	160,230	,397	.	,882

Fiabilidad de la Variable reducción de la criminalidad

Escala: RC

Resumen de procesamiento de casos

		N	%
Casos	Válido	29	100,0
	Excluido ^a	0	,0
	Total	29	100,0

a. La eliminación por lista se basa en todas las variables del procedimiento.

Estadísticas de fiabilidad

Alfa de Cronbach	Alfa de Cronbach basada en elementos estandarizados	N de elementos
,813	,813	30

Estadísticas de elemento

	Media	Desviación estándar	N
VAR00001	2,41	,946	29
VAR00002	2,31	1,004	29
VAR00003	2,83	,966	29
VAR00004	2,34	1,010	29
VAR00005	2,41	,825	29
VAR00006	2,48	,986	29
VAR00007	2,66	,936	29
VAR00008	2,52	,949	29
VAR00009	2,45	1,121	29
VAR00010	2,24	,786	29
VAR00011	2,21	1,048	29
VAR00012	1,90	,939	29
VAR00013	2,41	,983	29
VAR00014	2,59	,946	29
VAR00015	2,10	,939	29
VAR00016	2,38	,942	29
VAR00017	2,31	1,072	29
VAR00018	2,28	,922	29
VAR00019	2,48	1,056	29
VAR00020	2,45	,948	29
VAR00021	2,45	,985	29
VAR00022	2,52	,949	29
VAR00023	2,72	1,032	29
VAR00024	2,69	1,072	29
VAR00025	2,31	,930	29
VAR00026	2,24	,830	29
VAR00027	2,24	,951	29
VAR00028	2,28	,882	29
VAR00029	2,10	,976	29
VAR00030	2,14	,789	29

Estadísticas de elemento de resumen

	Media	Mínimo	Máximo	Rango	Máximo / Mínimo	Varianza
Medias de elemento	2,382	1,897	2,828	,931	1,491	,041
Varianzas de elemento	,923	,618	1,256	,638	2,032	,023

Estadísticas de elemento de resumen

	N de elementos
Medias de elemento	30
Varianzas de elemento	30

Estadísticas de total de elemento

	Media de escala si el elemento se ha suprimido	Varianza de escala si el elemento se ha suprimido	Correlación total de elementos corregida	Correlación múltiple al cuadrado	Alfa de Cronbach si el elemento se ha suprimido
VAR00001	69,03	121,820	,327	.	,808
VAR00002	69,14	122,766	,259	.	,811
VAR00003	68,62	119,530	,430	.	,804
VAR00004	69,10	121,239	,328	.	,808
VAR00005	69,03	126,463	,129	.	,815
VAR00006	68,97	126,892	,075	.	,818
VAR00007	68,79	124,099	,219	.	,812
VAR00008	68,93	119,709	,430	.	,804
VAR00009	69,00	123,571	,189	.	,814
VAR00010	69,21	123,527	,309	.	,809
VAR00011	69,24	122,475	,257	.	,811
VAR00012	69,55	122,256	,308	.	,809
VAR00013	69,03	116,677	,561	.	,799
VAR00014	68,86	117,123	,563	.	,799
VAR00015	69,34	123,448	,250	.	,811
VAR00016	69,07	116,995	,572	.	,799
VAR00017	69,14	121,195	,305	.	,809
VAR00018	69,17	126,933	,085	.	,817
VAR00019	68,97	121,249	,309	.	,809
VAR00020	69,00	119,500	,441	.	,804
VAR00021	69,00	118,571	,466	.	,802
VAR00022	68,93	123,495	,244	.	,811
VAR00023	68,72	119,135	,415	.	,804
VAR00024	68,76	120,404	,339	.	,807
VAR00025	69,14	120,980	,376	.	,806
VAR00026	69,21	124,170	,253	.	,811
VAR00027	69,21	121,241	,353	.	,807
VAR00028	69,17	123,219	,283	.	,810
VAR00029	69,34	120,734	,366	.	,806
VAR00030	69,31	125,436	,197	.	,812

ANEXO 10: Base de Datos estadísticos

*VARIABLE 1.sav [Conjunto_de_datos2] - IBM SPSS Statistics Editor de datos

Archivo Editar Ver Datos Transformar Analizar Marketing directo Gráficos Utilidades Ventana Ayuda

17 : GRUPOV1 2 Visible: 42 de 42 variables

	V1	V2	V3	V4	V5	V6	V7	V8	V9	V10	V11	V12	V13	V14	V15	V16	V17	V18	V19	V20	V21	V22	V23	V24	V25	V26	V27	V28	V29	V30
1	2	3	2	2	3	3	3	2	3	2	3	2	3	2	2	1	2	2	1	1	1	3	1	2	3	4	4	2	2	4
2	3	3	1	3	2	4	1	2	3	3	2	4	1	4	1	3	3	3	2	2	3	3	2	4	2	3	2	1	4	2
3	2	2	3	4	2	2	1	3	1	4	3	3	3	3	2	1	3	4	1	1	4	3	1	2	4	3	2	2	1	2
4	1	1	2	1	1	1	2	2	3	3	2	1	3	2	3	3	1	2	2	2	2	3	3	1	1	2	4	4	1	3
5	1	3	2	4	2	3	4	1	1	3	2	3	4	4	2	4	1	3	3	3	4	1	1	1	2	4	3	4	4	3
6	2	3	4	1	4	2	2	3	3	2	1	1	2	3	2	4	2	4	1	2	4	2	3	1	3	2	2	4	2	2
7	1	1	2	1	3	2	3	4	2	4	3	3	1	1	2	3	2	4	1	2	1	2	3	2	1	1	1	1	2	2
8	2	3	4	4	2	2	3	2	2	3	3	2	2	4	4	1	3	3	3	3	2	2	3	2	3	2	2	1	3	3
9	3	2	3	4	2	3	2	3	3	2	4	2	2	3	2	2	2	2	2	2	3	2	2	2	3	3	2	4	2	2
10	3	4	2	1	1	2	3	2	2	2	2	3	3	2	4	4	4	3	3	4	4	4	3	2	2	3	3	3	2	2
11	1	2	1	1	1	4	3	3	3	2	2	2	3	3	4	3	2	2	2	2	3	4	2	3	3	3	4	3	3	4
12	1	2	1	2	2	4	2	1	1	2	2	3	2	2	3	3	2	2	3	4	3	4	2	2	2	2	2	2	3	4
13	2	2	2	2	1	2	2	2	2	3	3	2	2	2	2	2	2	2	2	2	2	2	2	1	2	2	2	2	2	2
14	2	2	2	1	1	1	1	2	2	2	2	2	2	2	1	2	1	1	1	1	1	1	2	1	1	2	1	1	1	2
15	2	2	1	1	1	2	2	2	2	2	2	1	2	2	2	2	2	2	1	1	1	2	2	2	2	3	2	2	3	2
16	2	2	1	2	1	1	2	2	3	3	3	3	2	3	3	3	4	4	1	3	2	3	3	2	2	2	3	3	1	2
17	1	2	1	2	1	2	1	1	1	2	2	2	1	1	2	2	2	2	2	2	3	2	2	2	2	2	2	2	1	3
18	1	1	2	2	1	1	2	1	2	2	1	2	1	1	2	2	2	2	1	1	1	1	1	1	1	2	2	1	4	1
19	2	3	4	2	3	3	3	3	4	3	2	2	2	1	2	2	2	1	2	2	2	2	2	2	3	2	4	2	4	4
20	4	4	2	2	2	2	3	2	2	3	2	2	3	3	2	3	2	3	2	3	2	2	3	2	2	3	3	3	2	3
21	2	4	3	1	1	2	2	3	3	3	4	1	3	2	3	2	3	1	3	2	2	4	2	2	3	3	1	2	2	3
22	3	2	2	4	2	2	3	2	2	4	2	3	2	3	2	2	3	2	2	2	2	3	2	3	2	2	2	3	2	3
23	3	4	2	2	1	1	3	3	2	2	2	3	3	3	3	2	3	2	4	3	4	4	3	2	2	3	3	3	3	3
24	2	1	2	3	2	4	4	2	3	2	1	3	4	4	3	2	2	2	2	1	2	4	4	2	2	4	1	4	4	1
25	1	2	3	2	2	2	1	2	2	2	2	2	3	3	2	2	2	2	2	2	2	2	2	3	2	2	2	2	3	2
26	1	1	1	1	1	1	1	1	1	1	1	1	1	1	1	1	1	1	1	1	1	1	1	1	1	1	1	1	1	1
27	2	2	2	3	4	2	2	3	3	1	3	2	4	3	2	2	2	1	2	3	1	2	3	2	3	2	3	3	3	1
28	2	2	2	2	2	2	2	2	2	2	2	2	2	2	2	2	2	2	2	2	2	2	2	2	2	2	2	2	2	2

Vista de datos Vista de variables

IBM SPSS Statistics Processor está listo Unicode:ON

17: GRUPOV1 2 Visible: 42 de 42 variables

	V1	V2	V3	V4	V5	V6	V7	V8	V9	V10	V11	V12	V13	V14	V15	V16	V17	V18	V19	V20	V21	V22	V23	V24	V25	V26	V27	V28	V29	V30	
28	2	2	4	3	4	3	4	2	2	3	2	3	2	3	3	2	3	4	4	3	3	2	2	3	3	2	2	3	2	3	4
29	2	3	1	2	2	2	4	4	3	3	1	2	3	1	4	4	2	2	3	3	2	2	3	4	3	4	2	3	4	4	
30	2	3	2	3	3	3	2	3	4	2	3	4	3	3	2	3	3	2	2	2	2	2	3	3	3	4	2	4	4	3	
31	2	2	2	3	4	3	2	2	2	2	2	2	4	4	2	3	3	1	1	1	2	3	3	3	3	2	1	2	2	2	
32	2	1	4	4	3	1	1	2	3	4	1	3	2	2	2	4	1	2	1	3	1	4	2	3	3	2	4	2	2	2	
33	3	3	3	3	3	2	2	2	4	2	2	3	2	3	2	2	2	3	4	2	2	4	2	4	3	3	2	3	3	3	
34	3	2	2	2	1	1	3	3	4	3	3	2	2	2	3	2	2	2	2	2	2	2	2	2	2	2	2	1	1	2	
35	2	2	1	1	1	1	2	2	2	1	2	2	2	3	2	2	2	2	2	2	2	2	2	2	2	2	2	2	2	2	
36	4	4	2	2	2	2	2	2	3	3	3	2	2	3	3	3	2	2	3	2	3	3	3	2	2	3	3	3	3	1	
37	2	2	2	2	2	3	3	2	3	3	3	2	2	3	2	2	2	4	3	2	2	3	3	3	3	2	3	3	3	2	
38	3	2	2	3	2	2	3	3	4	3	3	3	2	2	2	2	2	3	2	2	2	2	3	3	3	3	3	2	2	2	
39	3	2	3	2	4	3	3	2	3	3	2	3	2	2	3	2	4	2	4	2	2	2	3	2	3	1	2	2	2	2	
40	2	2	3	2	3	2	3	2	3	2	2	3	3	3	2	3	3	3	1	3	2	2	3	3	2	3	3	2	2	3	
41	2	2	3	3	2	4	4	2	2	3	3	2	2	3	3	2	3	2	2	2	2	2	2	3	3	2	2	3	2	3	
42	2	3	2	3	3	2	3	2	3	2	3	2	3	2	3	2	3	2	2	2	3	3	2	3	3	2	3	2	3	3	
43	3	2	3	3	2	3	2	3	2	2	3	3	2	2	3	4	3	2	3	2	3	3	2	2	2	2	2	2	3	2	
44	2	3	3	2	2	3	2	2	2	2	2	3	3	3	2	3	2	2	2	2	2	3	2	3	3	3	2	2	2	3	
45	2	3	3	3	2	3	2	3	2	3	3	2	2	4	2	2	4	2	3	3	2	2	3	3	4	3	2	2	2	4	
46	3	2	3	3	2	2	3	3	3	2	4	4	4	3	2	4	2	3	3	3	3	3	4	2	3	2	4	4	2	3	
47	2	3	3	3	3	2	2	2	3	3	3	2	1	1	3	3	3	3	2	3	3	3	3	3	3	3	3	3	2	4	
48	2	3	2	3	3	2	3	3	2	2	3	3	2	3	2	3	2	3	2	3	2	3	2	3	2	3	2	3	2	4	2
49	2	3	2	3	2	3	2	4	3	4	3	2	4	4	2	3	2	3	2	3	2	3	2	3	2	3	2	3	2	3	
50	2	2	3	2	3	3	3	3	2	3	3	2	2	2	2	3	3	3	3	3	2	3	2	2	3	2	3	3	3	3	
51	1	2	3	4	3	3	4	3	2	4	4	3	2	2	2	2	3	4	3	2	2	2	3	3	3	2	2	2	3	3	
52	2	2	3	2	3	2	3	2	3	1	2	2	3	2	2	3	3	2	2	3	2	3	2	2	3	4	1	2	2	3	
53	2	2	4	2	2	3	4	3	3	2	1	2	2	3	2	2	3	2	3	3	2	1	2	2	3	3	2	3	3	3	
54	4	3	1	2	2	1	2	2	2	3	2	2	2	3	2	2	1	1	3	3	2	3	2	2	2	2	3	1	1	3	



17 : GRUPOV1 2 Visible: 42 de 42 variables

	V1	V2	V3	V4	V5	V6	V7	V8	V9	V10	V11	V12	V13	V14	V15	V16	V17	V18	V19	V20	V21	V22	V23	V24	V25	V26	V27	V28	V29	V30	
55	3	3	2	2	3	2	2	1	1	2	1	2	3	2	2	2	2	2	3	2	2	2	3	3	2	3	3		2	2	
56	3	3	4	3	2	3	4	2	2	3	3	2	2	3	2	3	2	2	3	2	3	4	3	2	3	4	3	4	2	3	
57	1	2	3	2	1	2	1	1	1	2	1	2	1	1	2	2	2	1	1	1	1	1	1	1	2	2	1	2	1	2	
58	3	2	2	2	4	2	3	4	2	3	2	2	3	2	2	2	3	3	3	1	2	2	3	2	3	2	2	2	2	2	
59	3	2	2	2	4	2	3	4	2	3	2	2	3	2	2	2	3	3	3	1	2	2	3	2	3	2	2	2	2	2	
60	1	1	1	1	1	1	2	3	3	3	2	2	1	4	2	2	2	2	3	2	2	2	2	1	2	2	2	2	2	2	
61	1	3	1	2	4	4	2	1	2	2	4	2	1	1	2	3	2	1	1	1	2	1	2	3	2	1	2	1	4	3	
62	2	2	3	2	4	4	2	3	2	4	1	3	3	3	2	2	3	3	3	1	2	3	2	2	3	2	2	2	2	2	
63	2	2	3	2	3	2	3	2	2	3	2	2	3	2	2	2	3	3	3	3	1	2	2	3	2	2	3	2	2	3	
64	3	2	3	2	3	2	1	3	2	3	2	3	3	3	2	1	2	3	2	4	3	3	1	3	3	3	3	3	3	3	
65	2	2	3	2	1	2	2	3	2	3	3	2	3	1	2	2	2	2	3	2	2	2	2	1	3	3	3	2	3	3	
66	2	2	4	2	2	3	1	3	2	2	1	2	2	2	1	2	2	1	2	1	3	2	2	3	2	3	1	2	2	2	
67	2	3	3	2	2	3	2	3	1	2	3	2	2	3	3	2	2	2	2	2	3	1	3	2	4	2	4	2	3	2	
68	3	1	3	2	2	3	2	3	1	3	2	3	2	3	3	2	2	1	2	1	3	2	2	2	3	2	2	2	3	3	
69	1	3	3	2	2	2	3	2	2	1	3	2	3	2	3	4	1	2	3	3	2	1	3	3	3	2	1	3	3	2	
70	2	3	2	3	2	2	3	2	3	3	2	3	3	2	1	2	4	2	3	3	3	2	2	3	2	3	2	3	2	3	
71	2	2	2	3	2	1	2	3	1	2	1	4	2	1	1	2	2	3	2	2	2	1	2	2	2	1	2	2	2	3	
72	2	1	4	4	1	1	1	1	2	3	3	2	4	4	2	1	2	2	1	4	2	2	3	2	3	3	2	2	3	4	
73	3	2	4	1	3	2	3	2	2	4	1	2	3	2	3	3	3	2	3	2	2	3	2	3	3	3	2	2	2	2	
74	2	1	3	2	1	2	1	2	2	2	1	1	2	2	2	2	1	2	2	2	1	2	2	2	1	2	3	2	2	3	
75	2	1	1	1	1	1	2	2	2	2	2	3	2	3	3	2	3	2	4	2	1	2	2	2	2	2	4	4	2	1	2
76	2	3	3	3	2	2	4	2	3	2	3	2	3	2	4	2	3	1	2	2	3	3	2	2	3	3	3	3	3	3	
77	2	2	2	2	3	2	2	2	2	1	2	1	2	2	1	1	2	1	2	2	2	3	2	2	2	2	2	2	2	1	
78	2	2	3	2	1	2	1	2	3	3	3	3	3	3	2	2	3	3	1	1	2	2	2	3	3	3	3	3	1	2	
79	3	2	2	3	2	2	3	2	4	4	1	3	3	2	3	1	3	2	2	3	2	2	2	3	3	2	1	2	2	2	
80	2	2	2	3	2	3	2	1	2	1	2	1	2	1	2	2	2	1	2	1	2	1	2	2	1	2	2	1	2	1	
81	2	3	2	2	2	3	2	3	2	3	2	3	2	3	3	4	3	1	1	2	2	3	2	3	2	2	4	2	3	3	
82	1	2	2	2	1	1	1	1	1	1	1	2	2	2	2	1	1	1	1	1	2	2	2	2	2	2	2	2	2	2	

Archivo Editar Ver Datos Transformar Analizar Marketing directo Gráficos Utilidades Ventana Ayuda

17: GRUPOV1 2 Visible: 42 de 42 variables

	V1	V2	V3	V4	V5	V6	V7	V8	V9	V10	V11	V12	V13	V14	V15	V16	V17	V18	V19	V20	V21	V22	V23	V24	V25	V26	V27	V28	V29	V30	
82	2	2	3	1	2	1	1	1	1	1	1	2	2	2	2	2	1	1	1	2	2	3	2	3	2	3	2	3	2	3	
83	2	2	1	2	2	2	2	2	2	2	2	2	2	2	4	1	2	1	1	2	1	3	2	2	2	2	2	3	1	1	
84	2	3	4	3	3	2	3	3	2	2	3	3	2	3	2	4	2	3	3	2	2	3	2	3	2	2	3	4	2	3	
85	1	1	1	1	1	1	1	1	1	1	1	1	1	1	1	1	1	2	1	2	1	1	1	1	1	1	1	1	1	1	
86	3	4	2	3	3	4	2	3	2	3	2	2	3	3	2	3	4	2	3	2	3	3	3	3	2	2	3	3	3	4	
87	3	1	3	2	2	1	2	1	2	1	2	2	1	3	2	1	3	1	1	2	2	2	3	1	2	4	2	2	2	3	
88	3	4	2	2	3	3	3	2	2	2	1	1	2	3	2	3	4	4	4	4	4	4	4	4	4	4	4	1	4	4	
89	3	2	2	2	2	1	3	4	1	2	2	1	1	2	2	1	1	1	2	2	1	1	2	3	2	1	1	2	2	1	
90	3	2	3	3	2	2	3	2	4	4	4	4	4	4	4	4	4	4	4	3	2	2	2	2	2	2	4	2	2	2	
91	2	1	2	2	2	1	2	1	2	2	1	1	3	1	2	2	2	4	1	2	1	2	1	2	1	3	2	2	2	1	
92	3	2	2	3	3	1	1	1	2	2	2	2	2	4	3	3	3	3	3	3	3	3	2	2	3	2	3	2	3	2	
93	2	3	2	2	2	2	1	2	2	2	1	3	2	2	2	2	1	2	4	3	2	1	1	4	2	2	1	2	1	2	
94	3	2	2	3	2	3	3	2	2	4	2	3	2	3	2	3	2	3	4	2	4	2	1	3	2	1	3	4	4	2	
95	2	1	2	2	4	3	2	2	2	2	2	2	1	2	3	2	3	1	4	2	3	3	1	3	2	3	3	2	2	2	
96	2	3	3	3	3	3	2	2	3	2	2	3	1	2	2	2	4	2	4	2	4	2	1	2	2	2	2	2	2	2	
97	2	1	1	2	2	2	2	2	2	2	3	2	3	1	3	1	3	1	2	1	1	1	1	1	2	3	4	1	1	2	
98	2	3	4	2	4	2	3	2	4	3	4	3	3	2	3	2	3	4	4	4	4	4	4	4	4	4	4	2	2	4	2
99	4	4	2	1	1	2	2	1	2	2	3	3	2	2	2	1	2	2	1	2	2	2	2	2	2	2	1	2	1	3	2
100	2	2	4	4	4	4	2	3	2	2	2	3	3	3	3	4	3	2	3	2	2	2	3	2	3	2	3	2	3	2	
101	2	2	2	1	2	2	2	2	2	2	1	1	1	1	2	2	2	2	1	2	1	3	2	2	1	1	2	1	2	2	
102	4	2	3	2	3	2	3	2	3	2	3	2	3	2	2	3	2	2	3	3	2	2	2	4	3	2	4	2	2	2	
103	3	1	2	2	1	4	2	2	2	2	1	1	3	2	1	2	1	1	2	2	2	2	3	2	2	3	1	2	4	2	
104	1	1	1	1	2	2	2	2	2	2	2	1	2	2	2	2	3	2	2	2	2	1	2	2	2	2	2	2	2	3	
105	3	2	2	2	2	2	2	1	2	2	1	2	2	1	3	2	2	3	2	3	2	1	2	2	2	1	1	2	2	2	
106	2	3	2	2	2	3	2	4	2	2	3	2	3	2	2	2	2	2	2	2	2	2	3	3	3	1	1	2	2	4	
107	4	2	2	2	3	3	1	2	2	1	1	2	1	3	2	1	1	2	3	2	2	2	1	2	2	2	2	2	1	2	
108	4	4	3	3	1	1	2	2	4	3	3	2	2	2	3	2	3	2	2	3	2	3	2	3	2	2	4	2	2	3	
109	1	1	1	1	1	1	1	1	1	1	1	1	1	1	1	1	1	1	1	1	1	1	1	1	1	1	1	1	1	1	1



17: GRUPOV1 2

Visible: 42 de 42 variables

	V1	V2	V3	V4	V5	V6	V7	V8	V9	V10	V11	V12	V13	V14	V15	V16	V17	V18	V19	V20	V21	V22	V23	V24	V25	V26	V27	V28	V29	V30	
109	1	2	2	4	4	2	1	2	2	4	2	2	1	1	2	1	2	2	2	3	4	2	2	4	2	2	2	2	2	2	
110	2	2	3	3	2	4	2	2	3	3	2	3	2	2	2	2	3	2	2	2	2	2	3	2	3	2	2	3	3	3	
111	3	3	4	2	2	2	3	1	2	3	2	2	3	2	2	2	2	2	2	1	1	2	2	2	2	2	1	2	1	1	
112	3	2	1	3	2	3	3	2	1	2	4	1	2	4	2	2	3	2	2	2	2	2	2	2	2	2	3	3	2	2	
113	2	3	2	2	2	1	2	2	1	3	2	2	2	2	3	2	1	3	2	3	1	2	2	1	2	2	3	1	1	1	
114																															
115																															
116																															
117																															
118																															
119																															
120																															
121																															
122																															
123																															
124																															
125																															
126																															
127																															
128																															
129																															
130																															
131																															
132																															
133																															
134																															
135																															
136																															

Archivo Editar Ver Datos Transformar Analizar Marketing directo Gráficos Utilidades Ventana Ayuda

17 : Visible: 32 de 32 variables

	V1	V2	V3	V4	V5	V6	V7	V8	V9	V10	V11	V12	V13	V14	V15	V16	V17	V18	V19	V20	V21	V22	V23	V24	V25	V26	V27	V28	V29	V30		
1	3	1	4	2	2	1	1	4	4	2	3	2	2	3	4	2	4	1	4	2	2	3	4	1	1		4		2		1	
2	3	2	4	4	2	2	2	3	3	2	4	1	3	2	2	4	4	1	2	3	2	3	4	4	4	2		2	3	3	2	3
3	4	4	4	4	1	2	3	2	4	2	1	2	2	3	2	3	3	4	1	1	2	4	4	2	1	3	2	2	3	2	2	
4	2	3	3	1	3	2	3	2	4	2	2	2	3	4	4	2	1	2	2	2	1	3	4	4	3	3	3	3	2	2	3	
5	2	3	4	2	2	3	3	4	1	3	2	4	1	3	1	1	2	2	1	2	4	3	2	3	4	2	2	4	1	2	2	
6	3	4	4	4	3	3	2	2	1	1	1	1	2	4	2	3	2	3	3	4	2	2	4	3	2	2	2	2	3	4	2	
7	4	2	2	2	3	2	4	3	4	2	1	1	2	3	1	3	2	3	4	4	4	2	2	4	3	3	4	3	2	2	2	
8	3	4	2	2	3	1	3	2	2	2	2	3	4	3	1	4	4	1	2	3	3	2	4	4	2	2	2	1	1	1	3	
9	1	1	2	4	2	1	3	3	1	2	2	3	2	3	1	2	2	2	3	4	4	4	4	4	4	1	1	1	1	1	2	
10	3	3	3	2	3	4	1	2	4	3	3	3	4	2	3	3	4	3	4	3	3	4	2	2	2	2	2	2	2	2	2	
11	3	2	2	2	2	4	3	3	2	3	4	3	2	3	2	3	2	2	2	3	3	4	2	4	3	2	2	3	3	3	3	
12	2	3	3	3	3	4	2	2	2	2	3	3	2	3	2	2	2	2	4	4	2	2	2	4	2	2	4	2	1	1	1	
13	2	1	2	1	2	2	2	1	2	2	1	1	1	1	1	1	1	2	1	2	1	2	2	2	2	2	2	2	1	1	2	
14	3	1	3	1	4	4	4	4	4	1	4	1	1	1	1	1	4	4	1	1	1	1	1	1	1	1	1	1	1	1	1	
15	3	3	4	2	2	3	3	2	2	2	1	1	2	2	2	2	3	3	2	2	2	2	2	2	2	2	2	2	2	2	2	
16	2	2	2	2	2	2	1	1	1	2	2	1	2	2	2	2	1	1	1	2	2	3	3	3	1	4	3	2	3	2	2	
17	2	3	2	3	1	3	3	2	1	2	1	1	1	2	2	2	2	3	4	1	3	2	3	2	2	1	1	2	1	2	2	
18	1	1	1	1	2	2	1	1	2	1	1	1	1	1	1	1	1	1	1	1	1	1	1	1	1	1	1	1	1	1	1	
19	2	2	3	2	4	2	4	4	4	2	2	2	3	4	1	3	3	3	3	3	4	1	4	4	3	3	2	2	3	3	2	
20	2	2	3	3	3	2	3	2	2	2	1	1	2	2	3	2	2	2	2	3	2	3	2	3	3	2	3	4	3	3	3	
21	4	2	4	4	2	4	2	3	2	3	2	2	4	4	2	4	2	2	4	2	4	2	3	2	4	2	4	2	4	2	2	
22	2	3	1	2	3	2	2	1	2	4	3	2	2	3	2	2	1	2	2	2	2	2	2	4	3	3	2	1	2	4	4	
23	4	2	3	3	2	3	3	3	2	2	3	1	4	3	2	1	1	4	3	2	2	2	2	3	2	2	2	3	2	2	2	
24	1	3	4	1	1	2	4	3	2	3	2	3	3	2	3	2	4	3	2	4	2	4	4	2	3	2	1	2	4	2	2	
25	2	2	2	2	2	2	3	2	2	2	1	1	2	2	2	3	2	3	2	2	2	3	1	2	2	2	2	2	3	3	2	
26	1	1	4	3	3	3	3	4	3	3	3	3	3	2	2	2	2	2	2	2	2	2	2	2	2	2	2	2	2	2	2	
27	2	4	2	1	2	1	3	2	3	1	2	3	3	3	2	4	3	2	2	3	3	4	3	3	2	3	2	3	2	2	1	
28	1	2	2	2	2	1	2	2	1	2	2	2	1	1	2	2	1	1	2	2	2	2	2	1	1	2	2	2	2	2	2	



17 : Visible: 32 de 32 variables

	V1	V2	V3	V4	V5	V6	V7	V8	V9	V10	V11	V12	V13	V14	V15	V16	V17	V18	V19	V20	V21	V22	V23	V24	V25	V26	V27	V28	V29	V30	
28	3	2	3	2	2	4	2	3	4	3	3	2	4	4	3	2	1	1	2	2	2	3	3	1	1		2	2	2	4	
29	1	1	2	3	4	2	4	3	1	4	4	1	3	1	3	4	3	2	2	2	3	1	3	3	3	4	4	4	4	1	2
30	3	3	1	3	3	2	2	2	3	3	4	3	2	2	3	2	3	3	3	2	3	3	3	3	3	3	3	3	3	2	
31	2	2	3	2	3	4	4	3	2	2	3	3	3	2	3	3	4	4	4	4	3	4	3	2	2	2	2	2	2	4	
32	2	2	2	3	3	3	4	3	2	3	2	4	2	3	2	2	3	2	3	2	3	2	3	2	3	2	3	2	2	2	
33	3	2	2	3	3	3	3	3	3	3	3	3	2	2	2	2	3	2	2	3	2	2	3	2	2	2	3	3	2	3	
34	2	2	2	2	1	1	1	2	1	1	1	1	1	1	1	1	1	1	1	2	2	1	1	2	2	2	2	2	1	1	
35	2	1	2	2	2	2	2	2	2	2	2	2	2	2	2	2	3	3	2	2	2	2	2	2	2	2	2	2	2	2	
36	2	2	3	3	1	3	2	3	2	2	1	1	2	1	2	2	1	1	1	2	2	2	2	2	2	2	3	2	3	2	
37	2	3	3	3	3	3	3	3	3	2	2	2	2	2	2	3	3	2	4	3	2	2	2	4	3	2	3	4	2	3	
38	2	2	2	2	1	2	3	2	3	2	2	1	2	2	2	2	2	2	4	2	2	4	3	4	2	3	4	4	3	3	
39	1	2	1	2	4	2	2	2	3	2	2	4	3	3	2	2	2	3	2	2	2	2	2	2	2	2	3	2	2	2	
40	3	2	3	2	3	2	2	1	2	3	3	2	2	2	3	3	4	3	3	4	3	3	3	2	2	2	2	2	3	2	
41	2	2	3	3	3	3	3	3	2	2	3	2	2	3	3	3	2	2	2	3	2	2	2	2	2	2	3	2	2	2	
42	2	2	2	4	4	3	2	3	2	3	3	2	3	2	2	4	4	2	2	2	2	3	2	3	2	2	3	3	2	2	
43	2	3	2	3	3	3	3	2	2	3	2	2	2	2	3	2	2	3	2	3	2	2	3	3	2	3	3	2	3	2	
44	3	2	3	2	3	3	2	3	2	3	2	3	2	3	3	2	2	2	3	4	3	2	2	2	3	3	3	1	2	2	
45	3	2	3	2	3	2	2	3	4	4	2	3	3	2	2	3	2	4	2	4	3	2	3	3	2	2	2	3	2	3	
46	3	2	4	3	4	2	4	2	3	2	3	3	2	4	2	3	2	3	4	3	4	2	3	2	3	2	4	2	2	2	
47	2	3	2	3	1	2	2	2	1	1	1	1	1	2	3	2	1	2	1	1	2	2	3	2	3	4	2	2	2	2	
48	2	2	3	2	3	2	3	2	3	2	4	2	3	2	3	3	2	2	2	3	3	2	3	2	3	2	2	2	2	3	
49	2	3	3	3	3	3	3	2	3	2	3	2	2	2	2	3	2	2	2	2	3	2	3	3	3	3	3	2	2	2	
50	2	3	2	3	2	3	3	3	2	3	3	2	2	3	3	3	2	3	3	2	3	2	3	2	3	2	3	2	3	2	
51	3	2	1	3	3	2	3	3	2	2	4	1	2	2	3	3	2	2	3	2	3	3	3	2	2	3	2	3	2	4	
52	3	2	3	2	2	3	2	2	2	4	3	3	2	2	3	2	2	2	2	2	2	3	3	2	1	2	3	3	3	2	
53	2	2	4	2	2	2	2	3	2	2	2	2	4	3	2	3	1	2	3	2	2	4	3	2	2	3	2	2	3	2	
54	3	1	3	1	2	2	1	3	2	1	2	1	1	1	2	1	3	4	2	2	2	2	2	2	2	2	2	3	2	1	2
55	1	1	2	2	2	2	2	2	2	2	2	2	2	2	2	2	2	2	2	2	2	2	2	2	2	2	2	2	2	2	



Visible: 32 de 32 variables

	V1	V2	V3	V4	V5	V6	V7	V8	V9	V10	V11	V12	V13	V14	V15	V16	V17	V18	V19	V20	V21	V22	V23	V24	V25	V26	V27	V28	V29	V30				
55	1	1	2	2	2	3	2	2	2	3	2	3	3	3	2	2	2	3	3	2	2	2	2	3	3	4	4	2	2	2				
56	3	2	4	3	2	3	2	3	2	3	2	2	2	3	2	2	3	3	2	2	2	2	3	3	2	2	2	3	3	3	3			
57	2	2	2	2	1	2	1	2	1	1	1	1	1	1	1	1	1	1	1	1	1	1	1	1	1	1	1	1	1	1	1			
58	2	3	3	3	4	2	2	3	3	3	2	2	3	2	2	2	2	4	1	3	1	3	2	2	3	3	2	3	2	3	3			
59	2	3	3	3	4	2	2	3	3	3	2	2	3	2	2	2	2	4	1	3	1	3	2	2	3	3	2	3	2	3	3			
60	2	2	2	2	2	2	3	4	2	2	1	1	1	1	1	1	2	2	1	2	2	2	2	2	2	1	1	2	2	2	1			
61	2	2	1	1	2	3	3	2	2	3	3	2	3	2	4	3	3	2	3	2	3	2	2	1	4	2	2	2	3	4	1	1		
62	4	2	2	3	2	3	3	1	2	2	2	3	2	2	3	2	3	2	3	1	3	2	2	1	2	3	2	2	3	3	2	2		
63	2	3	2	2	3	3	2	3	2	3	2	3	2	3	2	3	4	3	2	2	3	2	2	3	2	3	3	3	3	2	2	2		
64	2	3	4	3	2	1	2	4	1	3	2	3	1	3	2	3	2	1	4	3	1	2	2	1	2	3	3	3	1	1	2	2		
65	3	3	3	2	3	2	4	3	4	2	2	3	1	3	2	2	3	3	3	2	2	3	3	2	3	2	2	3	3	3	3	3		
66	2	1	2	3	3	2	2	1	1	2	2	2	1	2	1	2	2	2	3	1	1	2	3	1	2	2	2	1	2	2	3	3		
67	2	2	3	2	2	3	1	2	3	2	2	2	3	2	2	2	3	2	2	1	2	2	2	2	2	2	2	2	3	3	2	2		
68	2	2	2	2	2	2	3	2	3	2	2	2	2	3	2	3	2	2	3	4	2	3	2	2	2	3	3	2	2	3	2	2		
69	1	1	2	2	1	1	2	2	3	4	1	3	1	3	2	1	3	2	2	2	1	1	2	1	3	3	2	3	2	3	2	3		
70	4	2	2	3	3	3	1	4	3	3	3	2	2	3	1	3	2	3	2	2	3	3	4	3	3	3	3	3	3	4	4	4		
71	1	2	2	2	2	1	2	1	1	1	1	2	1	3	2	2	1	2	2	2	1	1	2	2	2	2	2	2	1	2	2	1	1	
72	3	1	1	2	2	2	3	2	3	2	3	2	3	2	3	2	3	2	3	3	2	2	2	2	3	3	3	3	2	3	2	2	2	
73	1	3	4	4	4	4	4	4	3	3	1	1	1	1	1	1	1	1	2	2	2	3	3	3	3	2	2	2	1	4	4	4		
74	2	2	2	2	2	2	1	2	2	2	2	2	2	2	2	1	2	2	2	1	1	1	2	1	2	1	2	2	2	2	2	1	1	
75	2	2	2	3	3	2	2	3	2	3	3	3	2	2	2	2	2	4	3	2	2	2	3	3	3	4	4	2	2	3	3	3	3	
76	2	2	2	4	3	3	2	3	3	2	3	3	3	3	4	3	2	2	3	2	2	4	2	3	4	3	2	3	3	3	2	2	2	
77	2	2	2	2	2	2	2	1	2	1	2	1	2	2	2	2	2	3	3	2	1	2	1	2	3	2	2	2	2	2	2	2	2	
78	3	3	2	4	3	2	3	2	3	3	2	2	2	3	3	2	2	4	2	4	2	2	2	3	3	2	2	3	2	2	2	2	2	
79	2	3	3	3	2	4	2	2	4	3	2	3	3	2	2	2	3	3	2	3	2	3	2	2	2	3	3	2	3	2	3	3	3	
80	2	2	1	1	1	1	2	1	2	4	2	2	1	2	2	2	2	1	2	1	2	2	2	2	2	2	2	2	2	2	2	2	2	
81	2	3	2	3	2	2	2	2	2	3	2	2	2	4	2	1	2	2	3	2	2	3	1	1	1	1	1	1	1	1	1	1	1	
82	2	2	2	2	2	2	2	2	2	2	2	2	2	2	2	2	2	2	2	2	2	2	2	2	2	2	2	2	2	2	2	2	2	2



17: Visible: 32 de 32 variables

	V1	V2	V3	V4	V5	V6	V7	V8	V9	V10	V11	V12	V13	V14	V15	V16	V17	V18	V19	V20	V21	V22	V23	V24	V25	V26	V27	V28	V29	V30	
82	3	2	2	2	2	2	3	3	1	2	3	3	2	3	2	3	3	2	2	2	3	2	2	2	2	2	2	2	2	2	
83	1	2	3	2	2	2	2	2	2	2	2	2	1	2	2	2	2	1	3	2	2	1	3	2	1	2	1	2	2	3	
84	2	2	2	3	2	3	2	3	2	3	1	3	1	2	2	3	3	2	4	2	4	2	2	2	3	3	3	2	3	2	
85	4	2	3	2	1	4	3	3	2	1	3	2	3	2	2	2	2	2	2	2	2	2	2	2	2	2	2	2	2	2	
86	3	3	4	1	2	2	3	4	4	4	2	2	1	2	2	2	3	3	3	3	4	2	3	2	3	2	4	3	3	2	
87	2	2	2	2	2	1	2	2	2	2	1	2	2	2	1	2	2	1	1	1	2	3	2	1	1	1	2	1	2	2	
88	3	2	2	2	2	4	4	4	4	4	4	2	2	2	2	2	3	2	2	3	3	3	2	3	2	3	2	2	2	2	
89	1	3	2	1	1	2	2	2	2	2	2	2	2	2	1	3	1	2	2	2	4	1	3	2	3	1	2	1	1	2	
90	3	2	3	2	3	3	2	4	2	4	2	4	4	3	3	2	2	3	3	2	4	2	2	2	3	2	2	2	4	4	
91	1	2	1	2	2	2	2	1	2	2	2	3	3	2	2	2	1	2	2	2	2	1	2	2	2	2	1	1	2	1	
92	3	3	3	2	2	2	1	3	1	2	2	1	2	2	4	2	1	3	3	3	3	2	2	2	3	2	3	4	2	3	
93	2	2	2	2	2	2	2	2	2	1	2	1	2	2	2	1	2	2	3	3	2	2	2	1	2	3	2	3	2	3	
94	3	3	2	3	2	4	2	2	2	3	3	3	4	2	2	3	2	4	2	3	2	1	2	2	3	3	2	2	2	2	
95	2	4	2	2	2	2	1	1	2	2	2	3	2	2	2	2	2	3	2	3	2	2	2	1	2	2	2	2	2	4	
96	2	3	2	4	2	3	3	3	2	3	3	2	2	3	2	3	4	2	3	2	2	3	3	3	2	3	3	2	2	3	
97	1	2	2	2	2	1	1	2	2	3	2	2	2	4	2	1	2	2	2	2	2	2	1	1	2	2	1	2	2	1	
98	3	3	2	2	2	3	3	3	2	2	3	2	3	2	4	3	4	3	4	2	2	2	3	2	2	3	2	4	4	1	
99	1	2	1	2	2	1	2	4	1	1	1	1	2	2	1	2	2	1	1	2	1	2	2	1	2	4	2	2	1	3	
100	2	3	2	3	2	3	2	2	2	2	2	2	1	2	4	1	3	2	2	2	3	2	2	3	2	3	2	3	2	2	
101	2	3	2	2	1	1	2	2	2	2	2	2	2	2	2	1	2	2	2	2	2	3	4	2	1	2	2	2	1	2	
102	4	2	3	3	2	2	2	3	1	1	2	2	4	3	2	2	3	2	2	3	2	3	2	4	3	2	3	2	2	2	
103	3	2	2	3	2	2	2	2	3	1	3	2	3	2	2	4	1	3	3	3	2	1	4	1	2	3	3	4	1	3	
104	2	2	4	4	3	2	2	2	3	3	3	2	2	3	2	2	2	3	2	3	2	2	3	2	2	2	3	3	2	4	
105	1	2	2	2	2	3	2	2	1	2	1	3	2	2	1	2	2	1	1	1	1	2	3	1	2	2	1	2	2	3	
106	4	2	2	3	2	3	2	2	2	3	3	2	2	2	2	2	3	3	3	3	3	3	3	2	2	2	2	2	4	4	
107	2	2	2	2	2	2	1	2	1	2	2	2	2	3	1	3	2	1	2	2	2	1	2	2	2	2	2	1	2	2	
108	2	3	3	2	1	2	2	2	3	2	1	1	1	1	2	2	2	3	2	2	2	3	2	2	2	2	2	2	2	2	2
109	1	2	1	1	2	2	2	2	2	2	2	1	2	2	2	2	1	2	2	2	1	1	2	2	2	2	2	2	1	2	



17: Visible: 32 de 32 variables

	V1	V2	V3	V4	V5	V6	V7	V8	V9	V10	V11	V12	V13	V14	V15	V16	V17	V18	V19	V20	V21	V22	V23	V24	V25	V26	V27	V28	V29	V30			
109	3	1	1	2	2	2	2	2	3	3	2	1	2	2	3	2	1	3	2	3	1	1	2	2	2	2	2	2	2	3	1	3	
110	2	3	3	2	2	3	3	3	2	2	2	3	3	3	2	2	2	3	2	2	3	2	3	2	3	3	2	3	2	2	3	3	
111	2	2	2	2	2	2	1	2	2	1	2	1	2	2	1	2	2	1	2	2	2	2	3	2	2	2	2	2	4	2	3		
112	2	1	2	2	1	1	2	1	2	2	1	2	1	1	2	2	1	2	2	2	1	1	1	2	2	1	1	2	2	2	1	1	
113	2	2	2	2	1	1	1	2	2	3	2	1	2	2	2	2	1	2	1	3	1	2	2	2	2	1	2	2	2	2	3	3	
114																																	
115																																	
116																																	
117																																	
118																																	
119																																	
120																																	
121																																	
122																																	
123																																	
124																																	
125																																	
126																																	
127																																	
128																																	
129																																	
130																																	
131																																	
132																																	
133																																	
134																																	
135																																	
136																																	

ANEXO 11: Dictamen Final

Dictamen Final

Vista la Tesis:

“LA ESTRATEGIA MULTISECTORIAL BARRIO SEGURO (EMBS) Y LA REDUCCION DE LA CRIMINALIDAD DEL DISTRITO DEL RÍMAC, 2020.”

Y encontrándose levantadas las observaciones prescritas en el Dictamen, del graduando(a):

SILVA FLORES DIANA ROSA

Considerando:

Que, se encuentra conforme a lo dispuesto por el artículo 36 del REGLAMENTO DE INVESTIGACIÓN DE POSGRADO 2013 con RD N° 3902-2013/EPG-UCV, se DECLARA:

Que, la presente Tesis se encuentra autorizada con las condiciones mínimas para ser sustentada, previa Resolución que le ordene la Unidad de Posgrado; asimismo, durante la sustentación el Jurado Calificador evaluará la defensa de la tesis, así como el documento respectivamente; indicando las observaciones a ser subsanadas en un tiempo determinado.

Comuníquese y archívese.

Lima, 30 de Julio del 2020



Mg. Cárdenas Canales, Daniel



Mg. Candia Menor, Marco Antonio