



UNIVERSIDAD CÉSAR VALLEJO

**ESCUELA DE POSGRADO
PROGRAMA ACADÉMICO DE MAESTRÍA EN
GESTIÓN PÚBLICA**

**Gestión Municipal y Calidad de Gasto de la Municipalidad
Distrital de Santiago – Cusco, 2021.**

TESIS PARA OBTENER EL GRADO ACADÉMICO DE:
MAESTRA EN GESTIÓN PÚBLICA

AUTORA:

Soto Castillo Jeny (ORCID 0000-0003-1421-2381)

ASESOR:

Mag. Osorio Carrera, Cesar Javier (ORCID 0000-0002-2850-6420)

LÍNEA DE INVESTIGACIÓN:

Reforma y Modernización de Estado

TRUJILLO - PERÚ

2021.

Dedicatoria

Primeramente, a Dios, a mis padres amados, mis hermanos queridos, quienes con su inmensa bondad siempre están apoyándome, dándome ejemplo de fortaleza, me enseñaron que todo en la vida es posible con perseverancia y optimismo.

Agradecimiento

Al Dr. Osorio Carrera, Cesar Javier, por el inmenso apoyo y guía para la elaboración de esta tesis, que sin sus orientaciones, correcciones y contribuciones en el presente trabajo no hubiera sido posible materializarse.

Índice de Contenidos

Dedicatoria	ii
Agradecimiento	iii
Índice de Contenidos.....	iv
Índice de Tablas	v
Índice de Gráficos	vi
Resumen.....	vii
Abstract.....	viii
I. INTRODUCCIÓN	1
II. MARCO TEÓRICO.....	4
III.METODOLOGÍA	14
3.1. Tipo y Diseño de Investigación.....	14
3.2. Variables y Operalización	14
3.3. Población, Muestra y Muestreo	18
3.4. Técnicas e instrumentos de recolección de datos, validez y confiabilidad.....	19
3.5. Procedimientos	26
3.6. Métodos de análisis de datos	26
3.7. Aspectos Éticos	27
IV. RESULTADOS	28
V. DISCUSIÓN.....	47
VI. CONCLUSIONES.....	53
VII.RECOMENDACIONES.....	54
REFERENCIAS.....	55
ANEXOS	59

Índice de Tablas

Tabla 1. Gestión Municipal(Agrupada)	28
Tabla 2. Planificación(Agrupada).	29
Tabla 3. Organización (Agrupada)	30
Tabla 4. Dirección(Agrupada).....	31
Tabla 5. Control (Agrupada)	32
Tabla 6. Calidad De Gasto(Agrupada)	33
Tabla 7. Eficiencia (Agrupada)	34
Tabla 8. Eficacia (Agrupada).....	35
Tabla 9. Solvencia(Agrupada).....	36
Tabla 10. Autonomía Económica (Agrupada).....	37
Tabla 11. Transparencia(Agrupada).....	38
Tabla 12. Prueba de Kolmogorov-Smirnov para una muestra	39
Tabla 13. Gestión Municipal Vs Calidad De Gasto.....	41
Tabla 14. Calidad de Gasto vs Planificación	43
Tabla 15. Calidad de Gasto Vs Organización	44
Tabla 16. Gestión Municipal vs Eficiencia	45
Tabla 17. Gestión Municipal Vs Eficacia	46

Índice de Gráficos

Gráfico 1. Gestión Municipal (Agrupada)	28
Gráfico 2. Calidad de Gasto (Agrupada)	33
Gráfico 3. Calidad de Gasto	42

Resumen

La investigación actual denominada Gestión Municipal y Calidad de gasto en la municipalidad Distrital de Santiago- Cusco, 2021. Se tomó como problema la siguiente interrogante. ¿Existe relación entre la gestión municipal y la calidad de gasto de la Municipalidad del distrito Santiago – Cusco, 2021? Cuenta con un objetivo general Determinar la relación entre la Gestión Municipal y la Calidad de Gasto en la Municipalidad Distrital de Santiago, 2021. La metodología que se aplicó a la investigación realizada, se determinó que es de tipo básico, el nivel es descriptivo, correlacional y el diseño es no experimental de corte transversal. Se tomó como muestra un conjunto un representativo de estudio, compuesto por 70 colaboradores de la municipalidad, la técnica aplicada para acopiar datos fue la encuesta y los instrumentos fueron dos cuestionarios previa verificación y juicios de expertos y se determinó la confiabilidad a través del estadístico de fiabilidad Alfa de Cronbach, El valor correspondiente es 0.608, lo que hace que este instrumento sea altamente confiable para su aplicación. Por lo tanto, la gestión municipal está vinculado y tiene correlación con la calidad del gasto, obteniendo una calificación de 0.447 por el valor del coeficiente de correlación del estadístico Tau b de Kendall.

Palabras clave: Gestión, calidad, gasto.

Abstract

The current investigation called Municipal Management and Quality of Expenditure in the District Municipality of Santiago-Cusco, 2021. The following question was taken as a problem. Is there a relationship between municipal management and the quality of spending of the Municipality of the Santiago district - Cusco, 2021? It has a general objective to determine the relationship between Municipal Management and the Quality of Expenditure in the District Municipality of Santiago, 2021. The methodology that was applied to the research carried out was determined to be of a basic type, the level is descriptive, correlational and the design is non-experimental cross-sectional. A representative study group was taken as a sample, composed of 70 collaborators from the municipality, the technique applied to collect data was the survey and the instruments were two questionnaires after verification and expert judgments and the reliability was determined through the statistical of Cronbach's Alpha reliability, the corresponding value is 0.608, which makes this instrument highly reliable for your application. Therefore, municipal management is linked and correlated with the quality of spending, obtaining a score of 0.447 for the value of the correlation coefficient of Kendall's Tau b statistic.

Keywords: Management, Quality, Expense.

I. INTRODUCCIÓN

En estos tiempos el avance y progreso de una localidad, está sujeta a una eficiente gestión municipal, consecuencia de la implementación de sistemas organizacionales adecuados, del accionamiento y elaboración de diversos servicios y proyectos en su competencia con una gobernabilidad democrática ante sus trabajadores y ciudadanos, estas acciones se ve realmente día a día, es decir que se vea el gran desarrollo local en sus aspectos económicos, sociopolíticos, ambiental y territorial.

Como resultado, se tendrá procedimientos más exitosos por parte de todos los gobiernos de las regiones y las inversiones de capital público serán oportunas en beneficio de los pobladores con servicios de calidad y evitar encontrarse con más funcionarios incompetentes. Esto genera un notable desarrollo en cada uno de los sectores económico, social, político, cultural y ambiental.

Una excelente Gestión Municipal para el progreso de la localidad involucra la consolidación de las cuatro dimensiones como son: la planificación, organización, la dirección y control; que deberá estar relacionadas en el aspecto social, la económica, la medioambiental y la política dentro de una localidad. Dada la objetividad de estas dimensiones, existen como un todo y se influyen entre sí para evaluarlas

Debo indicar que Izquierdo (2018). En su estudio para el Banco Interamericano de Desarrollo Mejores gastos para mejores vidas, que taro sobre el 38% de la riqueza anual, que es el gasto público. Además, la gestión del PIB entre el 15% y el 47%, donde genera un crecimiento inclusivo, donde es importante que cada institución tenga objetivos claros al momento de actuar, donde el trabajo tiene que ser de manera conjunta. Ya que la gestión debe estar, enfocada en cuanto a de evidencia entre el manejo del dinero, y los empleos que establezcan. Ya que el capítulo estará enfocado en evaluar, priorizar, evaluar, y de manera profesional determinar notas importantes, de la América Latina y el Caribe, donde enfoque la mejora de la gestión en cuanto al gasto público.

En adición Izquierdo, A., & et al. (2018), el Banco Interamericano, donde es el Desarrollo que permita mejores vidas enfatiza la necesidad de priorizar el gasto público y hacerlo perdurable para brindar bienes públicos efectivos que satisfagan las necesidades sociales de sus ciudadanos. También muestran que la estructura del gasto público está definida por escalas como salud, educación y defensa. Asimismo, apunta a la existencia de brechas que el gasto público debe cubrir. Esto además incluye la variable de confianza en el gobierno.

Por otro lado, Alfonso & Venancio (2019), ha indicado en las reformas regionales tanto locales, en cuanto al gasto público, donde se analiza la eficiencia en cuanto a la gestión del gasto público. Donde el régimen central toma valor en cuanto a la efectividad que se le da al gasto público, en cuanto a que los gobiernos regionales conocen las necesidades de sus localidades, también en cuanto a la demanda de productos, servicios en el aspecto público siempre y cuando la atención sea de calidad.

La finalidad de esta investigación es saber si existe una relación entre la gestión municipal y la calidad de gasto de la municipalidad del distrito Santiago – Cusco, 2021, en otras palabras, ver si es significativa y así acrecentar la calidad del gasto. Esta investigación sugiere como problema la manifiesta el problema de investigación como ¿Existe relación entre la gestión municipal y la calidad de gasto de la Municipalidad del distrito Santiago – Cusco, 2021?

El objetivo general de esta investigación es Determinar la relación entre la Gestión Municipal y la Calidad de Gasto en la Municipalidad Distrital de Santiago, 2021; del mismo modo se constituyeron seis objetivos específicos, Determinar el nivel de Gestión Municipal en la Municipalidad Distrital de Santiago, Cusco- 2021., determinar el nivel de la Calidad de Gasto de la Municipalidad Distrital de Santiago, 2021., determinar la relación entre el nivel de la Calidad de Gasto y la dimensión de Planificación de la Gestión Municipal en la Municipalidad Distrital de Santiago, 2021., determinar la relación entre el nivel de la Calidad de Gasto y la dimensión de Organización de la Gestión

Municipal en la Municipalidad Distrital de Santiago, 2021., determinar la relación entre el nivel de la Gestión Municipal y la dimensión de Eficiencia de la Calidad de Gasto en la Municipalidad Distrital de Santiago, 2021. Y determinar la relación entre el nivel de la Gestión Municipal y la dimensión de Eficacia de la Calidad de Gasto en la Municipalidad Distrital de Santiago, 2021.

Luego del análisis del problema, se hizo el planteamiento de la siguiente hipótesis general de la investigación: Existe relación positiva y significativa entre la Gestión Municipal y la Calidad del Gasto de la Municipalidad Distrital Santiago, 2021., Del mismo modo se encontraron seis hipótesis específicas a investigar: Existe relación positiva y significativa entre el nivel de la calidad de gasto y la dimensión de Planificación de la Gestión Municipal de la Municipalidad Distrital de Santiago, 2021. Existe relación positiva y significativa entre el nivel de la calidad de gasto y la dimensión de Organización de la Gestión Municipal de la Municipalidad Distrital de Santiago - Cusco, 2021. Existe relación positiva y significativa entre el nivel de la Gestión Municipal y la dimensión de Eficiencia de la Calidad de Gasto de la Municipalidad Distrital de Santiago, 2021. Existe relación positiva y significativa entre el nivel de la Gestión Municipal y la dimensión de Eficacia de la Calidad de Gasto de la Municipalidad Distrital de Santiago, 2021.

II. MARCO TEORICO

Se enfocó en que los estudios a considerar, tengan temas en común con el presente trabajando, iniciando en el aspecto internacional.

Patiño,(2017), manifiesta en el trabajo sobre la Influencia del Presupuesto por Resultados en la Calidad del Gasto Publico del Municipio de Medellín. En la marcha de las herramientas, se analiza algún avance o mejora que se haya presentado, ya sea en la organización o manejo de la información en cuanto a la inversión pública, y que las decisiones sean las adecuadas. En cuanto completar las necesidades de los pobladores, se enfoca en temas técnicos, políticos, las políticas, publicas, y la administración de todos los recursos disponibles, a los que se hacen los seguimientos tanto como el control con políticas de orden público, para que se logre realizar el cumplimiento de metas a eficiencia o la efectividad que pueda tener la administración.

En el departamento de Bolívar, el presupuesto resulta eficiente en cuanto al funcionamiento, ya que la calidad de las obras son una muestra de eso, esta situación puede ser posible a que una de las políticas más especiales es la que no cumplir con los pagos hasta que las obras no estén de acuerdo a los requerimientos, donde se permiten los pagos parciales en cuanto se tenga algún tipo de obra que ya puede tener más mejoras. En cuanto al post conflicto, ya se enfoca en que los recursos que fueron utilizados solo pueden ser eficientes, si existe una buena percepción de la ciudadanía, por lo tanto, es que se tiene la necesidad de que toda la información esté disponible y coherente, ya que está regido, sobre la ley 550 que trata sobre la percepción que la ciudadanía tiene acerca de las obras.

En el trabajo elaborado por Merino, J. A. V., & Chávez, W. E. Z.,(2020), Realizó una investigación el cual fue desarrollado desde una perspectiva longitudinal, donde el diseño no es experimental, tanto que la correlación se realizó de manera predictiva. Dentro de región La Libertad, ubicada en el Perú, mediante un análisis de contenido acerca de 83 gobiernos locales. Un resultado relevante fue, que el 84% en La Libertad en comparación con 66% de otras regiones, también se enfocó en medir esta calidad, mediante aspectos

que indiquen la mejora de la vida de los pobladores, en cuanto a la salud, educación con el uso de niveles, a lo cual resultaron crecimiento a pesar de la presencia de una brecha que afecta las mejoras. Donde se confirma la presencia de la relación que es directa y significativa, con las variables de gestión de presupuesto y la calidad del gasto, resultado respaldado por el modelo estadístico, [Prob (F Statistic) = 0.0000], y el resultado del coeficiente de correlación que resulta un valor de 0.69; donde se enfatiza programas de saneamiento, acceso a servicios de comunicaciones, y programas que permiten logros.

Palabras clave: Presupuesto por Resultados, Programas Presupuestales, Gestión, Calidad de Vida, Gasto Público.

De acuerdo al CEPLAN(2017), en la Guía para el Planeamiento institucional, indica sobre la Política Nacional de modernización de la Gerencia pública existirán actividades que intervengan directamente con la complacencia de la ciudadanía, particularmente aquellos habitantes carentes de servicios públicos de calidad; una de ellas será el seguimiento y control de acciones y actividades para cubrir las necesidades del poblador.

De esta manera, el Ministerio de Economía pudo ejecutar planes presupuestarios en varios niveles de gobierno para obtener mejores resultados.

Debo manifestar que Mamani (2018), respecto a la calidad del gasto, se resolvió que 95 entrevistados calificaron la calidad del gasto público como deficiente en el rango de 0,0011 a 0,0941. Es decir, el porcentaje de personas que estiman baja la calidad del gasto público fluctúan entre el 0,11% y el 9,4 1%. En cuanto al tercer propósito específico, podemos concluir que, en los distritos de Inambari, Tambopata y Madre de Dios existe un vínculo importante entre la planificación y ajuste presupuestario participativo y la calidad del gasto público con un 95% de confianza.

En el libro elaborado por Quispe, J. L.& et al.(2021), manifiestan como un nuevo modelo para que los gobiernos y los pobladores construyan relaciones basadas en la apertura, transparencia y acceso a la información,

colaboración, con el propósito de alentar a las comunidades a participar en el desarrollo de políticas públicas en beneficio de la ciudadanía.

El Open Government o gobierno abierto es un grupo de estrategias innovadoras y tecnológicas para optimizar la transparencia y accesibilidad de la información pública, la intervención y colaboración pública, la rendición de cuentas y probidad en las funciones de gestión municipal. Cuya finalidad es el perfeccionamiento de la gestión municipal.

El uso de actividades tanto como estrategias, es lo que fundamenta la gestión Municipal, la cual se pretende implementar en las herramientas de gestión, donde los gobiernos locales se proyectan en su localidad, los gobiernos reflejan la imagen de responsabilidad, eficiencia y efectividad y se esfuerzan por cumplir con la perspectiva de los pobladores. (Suller, 2008).

En el trabajo realizado por, Nieto (2018) ha definido que la implementación de un correcto plan estratégico que logre una mejora positivamente la administración municipal. Ya que la relación de gestión pública y una mejora de la calidad, es más clara mediante al plan estratégico, en cuanto a la calidad de la gestión del gobierno local de Jesús María, además del uso de estadística de carácter probabilístico, para la hipótesis utilizada.

En la publicación realizado por Rodríguez, M. S. & et al.(2020), realizaron un trabajo sobre eficiencia, eficacia, y transparencia del gasto Publico Municipal manifestando que el 87.5% de los trabajadores y 80% de los funcionarios advierte que el nivel de gasto público es “Bajo”, a consecuencia de que su ejecución no es eficiente, eficaz ni transparente.

Según los trabajadores de la institución, las respuestas varían entre “nunca” y también entre “casi nunca” en cuanto al perfil que se requiere al puesto dentro de área, donde se enfatiza en la ejecución ya que el tener el personal suficiente en cada área, logra garantizar que el uso de los recursos llegue realizarse de manera, adecuada y junto cuando se requiera.

Desde la perspectiva del funcionario, el gasto público se caracteriza

porque “Nunca o casi nunca”, donde se organiza modos de como cumplir con cada uno de los objetivos institucionales de manera eficiente, aprobación y recepción de los informes de trabajo en los plazos establecidos, evaluación de los resultados para el logro de las metas, planificación del presupuesto de acuerdo a los documentos normativos.

La entidad tiene la imperiosa necesidad de plasmar manera donde el compromiso acerca de los trabajadores, en cada una de las áreas en la que se requiera para ejecutar el gasto público, ya sea en elaborar como también a realizar actualizaciones al Plan Estratégico, Plan Operativo institucional y Programa de Compromiso Anuales. Puede que sea necesario incidir en temas de comunicación asertiva, para que la información de orden interno fluya acerca del techo del presupuesto. Asimismo, urge la necesidad de establecer el seguimiento trimestral y de un manual de procesos que conduzcan al cumplimiento de los plazos definidos en cuanto a la ejecución de manera eficiente, en la gestión financiera que cuantas cada uno de los programas del presupuesto, además que, las relaciones básicas de la gestión financiera con cada una de las metas que se desean seguir, las cuales ya deberían estar establecidas que se encuentran en el Plan operativos de la institución la cual , por lo general es anual.

Las entidades están obligadas a implementar estrategias que hagan que los trabajadores participen en forma comprometida en las áreas, unidades o centro de costos que estén involucradas con el gasto público para la elaboración del Plan Estratégico, Plan Operativo institucional y Programa de Compromiso.

Es de suma importancia utilizar la diplomacia de comunicación definitiva para garantizar un flujo interno adecuado de información sobre los límites presupuestarios y la ejecución presupuestaria en el programa presupuestario de una organización.

De igual manera es importante realizar seguimientos periódicos; mensuales, trimestrales y de directivas o normas que ayuden a cumplir los

plazos determinados en cuanto a las ejecuciones de los programas o cualquier otro tipo de actividades de orden presupuestal, que son establecida por la relación de la gestión financiera.

Alarcón,R. & et al. (2020), hace mención permite a cada gobierno local medir según indicadores, el nivel de efectividad que logre tener la gestión como tal, donde se enfoca en aspectos importantes, que son las operativas, como también las estrategias, de carácter económico, como también el aspecto de lo social; por lo tanto, con la ciudadanía y también en cuanto a los funcionarios, donde la información es de manera detallada en cuanto que permita, una evaluación a su comportamiento en cuanto a periodos.

En las publicaciones realizadas por Marín, J.L. & Delgado, J. M.(2020). sobre la investigación titulada Desempeño Laboral en la Gestión Municipal, para la revista ciencia latina revista multidisciplinaria, realizaron la evaluación de artículos científicos, donde se estableció a los resultados acerca del desempeño laboral el 70% señalan que influye en la mejor calidad de vida, de modo sostenible durante la crisis económica. Donde se resalta la relevancia de contar con un sistema, que de algún modo evalúe el desempeño laboral, que también permita que los colaboradores tengan competencias adecuadas y respeten la ética profesional que cuentan, en cuanto a cada área de municipio, ya que integra al Estado como tal. En cuanto a realizar un control, de orden administrativo y financiero, pide que cada profesional tenga ciertas competencias integrales en cuanto al uso o la simple disposición, de las competencias integrales, que logre eficiencia y eficacia en las actividades a realizar, donde tiene mucha importancia el clima laboral que se logre tener, en cada uno de los colaboradores por lo que se solicita tener identidad y compromiso con la institución.

En las publicaciones realizadas Marín, J. L. & Delgado,J. M.(2020). Realizaron de los resultados a la evaluación de los 10 artículos científicos, que enfocaron sus estudios en el desarrollo organizacional. En estudios descriptivos, que permiten analizar las municipalidades de Asia, Europa y África, ya que eso permite que cada una de las autoridades como también los

directivos de estas instituciones, toman metodologías acerca del desarrollo organizacional. Como también, algunas variables o llamadas dimensiones, en cuanto a gestión, determinen mejores estudios acerca de los problemas que presentan los gobiernos de áreas locales.

Solís, R. M. & et al.(2019), En Retos de la Gestión Municipal: Entre la Autonomía y la Gestión. Horizontes de la Contaduría en las Ciencias Sociales.

Se requiere una buena estructura financiera tanto como política en los municipios, para que manejen los servicios públicos con eficiencia, aunque actualmente los municipios se ven muy limitados en cuanto, a lo que tiene permitido realizar según la institución. Lo anterior exige una mejor organización de los municipios, en cuanto a las leyes que manejan como también el buen gobierno, como también el federalismo de manera efectivo, para lo cual es necesario establecer competencias que tengan para respaldo al área practica como para permitir que la institución pueda crecer, y sea democrático, en cuanto a que la participación de los ciudadanos es aspectos públicos. La descentralización es los que permitió que la gestión pública, en cuanto a que los municipios crecer como región. Esta investigación muestra a los municipios con un a libertad en cuanto a la política, como territorial, hasta de cierto modo económica, ya que, en una descentralización efectiva, cada gobierno local es responsable del manejo de los servicios de carácter público, de modo que se promueva la municipalización, de la misma manera el nivel de desarrollo sostenible que se pueda tener en cada localidad, depende ampliamente en cuanto a las decisiones que se tomen, y de que manera lograr tener mayor contacto con los ciudadanos y sus necesidades, que permiten este crecimiento y su propio desarrollo.

así mismo, el desarrollo sostenible de las regiones depende de las decisiones de sus gobiernos locales, en virtud de están más cerca de los ciudadanos y conocen las necesidades más apremiantes de la región para sus procesos de desarrollo.

Arraiza (2016), sostiene que la definición que se usa para gestión está vinculada con el impacto o acción de administrar, por lo que resulta apropiado referirse a la gestión municipal como el proceso de análisis permanente, de

elección de alternativas, control y organización de actividades para mejorar las políticas estatales (sin considerar el nivel jerárquico de gobierno) que implique poner en marcha planes y proyectos para garantizar una mejor vida en los ciudadanos; además la gestión interna de los municipios tiene el objetivo fijo de mejorar las condiciones humanas, sociales, físicas y ambientales, esto como trabajo bilateral entre el ente del estado y la población; cabe resaltar que con ello se debe obtener mayor igualdad de la capacidad económica por medio de administraciones efectivas, políticas viables y ambientalmente sustentables. Por otro lado, para conseguir mejores beneficios se requiere de una organización global tanto como administrativa eficiente, en la cual las autoridades y colaboradores públicos tengan mayores probabilidades de conseguir éxito en el desarrollo de su gestión, a su vez se debe entender que las autoridades locales son los responsables de administrar correctamente su jurisdicción, considerando las prioridades de inversión, la disponibilidad de recursos municipales y asistencia oportuna de los habitantes.

Pariatón (2018) El estudio efectuado, sobre el gasto público y cuan eficiente es, dentro del gobierno local en la provincia de Piura. Se concluyó que el gasto de 2013 a 2015 mostró diferentes grados de eficiencia, cambiando la escala del municipio analizado, en la eficiencia hubo un porcentaje promedio de 9.71%,) la eficiencia global es posicionada en un nivel bajo en cuanto a eficiencia establecida (17.63%), con 60.38% se determina la eficiencia de carácter exclusiva, bajo un nivel medio, y 70.09% con rango alto en cuanto al de carácter compartida; Evaluación basada en análisis no paramétricos de Envelopment Análisis (DEA), el estudio realizado por el autor se centra en la eficiencia del gasto público como una de las variables propuestas en el estudio.

De acuerdo al aporte realizado por Gaviria,R. & Delgado, J. M.,(2020) hace mención sobre los 11 artículos revisados concluyen que, ante los diferentes cambios que se generan todas las actividades están enfocadas a las necesidades del ciudadano, y sobre todo hechos de calidad, considerando

característica del poblador, área geográfica, características y tipos. Se debe tener compromiso o pacto en evaluar, fiscalizar, y tomar decisiones, siendo así la prestación adecuada de los servicios, un desafío de todo tipo de gobierno, según estándares, que sean accesibles, y bajo estándares de calidad, que demuestre el apoyo del área político, en el desarrollo de la sociedad y cada ser humano.

de calidad y asegurando el apoyo político para el desarrollo social y humano. Se recomienda generar políticas públicas de transparencia y de una adecuada comunicación para generar una confianza en el manejo eficiente y eficaz de los recursos financieros.

Quispe,B. & Zevallos, A. C. (2018). Manifiesta que en el momento de elegir a nuevas autoridades es ciertamente el ejercicio de democracia por excelencia. Sin embargo, la posibilidad de elegir a quienes nos gobiernan no es tan solo un derecho que las leyes, la Constitución o los tratados internacionales en materia de derechos humanos reconozcan, sino que también, y en gran medida, es una responsabilidad, un deber, que debe ser asumido con verdadera conciencia y pensando siempre en clave país. Estas coyunturas sirven también para que, como colectividad, se realice una especie de introspección a fin de cuestionar lo que está mal y mejorar lo que está bien. En efecto, no se trata solamente de elegir una autoridad y olvidar todo el andamiaje que hay detrás de nuestras instituciones es el adecuado para los fines que como país queremos y tener la suficiente madurez para emprender las reformas que sean necesarias hacer en pos de ello. Es por esta razón que resulta importante saber también cuál es el rol que cumplen los procuradores públicos de los gobiernos regionales y municipales, y verificar si el desempeño óptimo de su difícil labor está garantizado en el diseño institucional. Importarse por estas cuestiones forma también parte de la responsabilidad que, como electores, tenemos todos y cada uno como parte de la sociedad, de otra forma solo estaremos observando la dimensión más visible del problema, lo cual no solucionará mucho al final del día. Bibliografía.

Según Corona (2013), Dado que el gasto público es el elemento básico

de la producción nacional, si observamos los cambios en el espacio - tiempo desde una perspectiva regulatoria y los utilizamos con fines políticos, entonces en este caso, el costo es ideal para lograr el objetivo establecido.

Molina, A. J. & Mantilla, Falcón, L. M.(2020). El gasto público social y los niveles de bienestar de los países de la Comunidad Andina de Naciones (Bachelor's thesis). Al final del estudio, que el gasto publico logra mejorar la calidad de vida, a partir de que las inversiones realizadas, ayudan al desarrollo humano, como también en cuanto a la esperanza de vida cada ciudadano, en cuanto a los países miembros de la CAN, está en funciona la priorización de gastos sociales, donde se enfoca en volver a repartir la renta obtenida, donde el PBI per cápita tuvo un incremento considerable, lo que se considera que influye en la situación económica de toda la población. Un caso es especial de Colombia, en cuanto al área laboral, tuvo una disminución fuerte en cuanto a la desocupación, la falta de igualdad en las condiciones. cada una de las sociedades del CAN, lograr definir la incidencia de un buen gasto público sobre el bienestar que puedan presentar, donde el GPE es decir el gasto público en sector Educación, Índice de Desarrollo Humano en sus siglas de IDH, que resultó proporcional. Donde la educación en la población determina una mayor economía en los países. Aunque en otro enfoque la desocupación o el desempleo, afecta en el índice del IDH, a este ultimo de afecta todavía el tamaño de la población con la que se cuenta, donde una mayor población realiza una mayor productividad, lo que logra apoyar que el país o región continúe creciendo.

Como también la esperanza de vida termina afectando sobre el bienestar de la sociedad, lo que demostraría que cuan más mejor la calidad de vida, esta logra ser más prolongada, lo que terminaría concluyendo a que un país o región sea más dinámico en cuanto al área productiva, social.

Orchard, X. & Venegas, J. I.,(2019), donde se estudia la relación que tiene la existencia de los medios de comunicación que tiene que ver con los gastos sociales, en cuanto a cada uno de los ciclos electorales en la evolución de los gastos de 2012 al 2016, en cuanto al ciclo de elecciones municipales en Chile el cual fue llevado a cabo durante el periodo de estudio. Donde se

observan los gastos realizados en medios de comunicación en cuanto a los periodos de elecciones, por decir del gráfico 4, donde los gastos en cuanto a esta área son mucho más altos en años pasados, frente a lo cual se deben analizar estos cambios con cuidado, incluso afecta las conversiones de moneda, que en caso particular sería del peso chileno al dólar, después de este proceso se señala que el gasto del 2016 es menor al 2015, en un mínimo monto, por lo que se concluye que no se establece relaciones entre los gastos en comunicaciones y los comisionados electores en cuanto a municipalidades.

Álvarez (2012). Mediante dicha publicación manifiesta que se debe tener una planificación, donde la gestión de las políticas debe ser, según el área a la que corresponden, las cuales son agricultura, educación, seguridad y más importante salud. En cuanto al área de seguridad, se resalta a la policía municipal, que proviene de las municipalidades de Aguirre y la que corresponde a la Municipalidad de Garabito. En cuanto a el área de salud, como de agricultura, no se establecieron lineamientos claros, y el área de educación se presenta un buen desarrollo, donde se presentan los cursos a la comunidad, a pesar de no contar con programas fijos para esto. Cada municipio debe enfocar sus actividades a los que requiere su población respectiva.

Mansilla (2017), en el estudio de gasto público en ciencia, tecnología e innovación, y su impacto en el crecimiento económico del Perú.

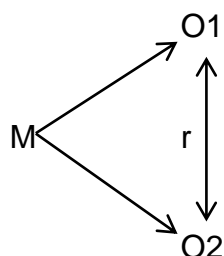
El gasto público es visto como la gestión de todos los recursos financieros públicos para satisfacer de alguna manera las necesidades e intereses del país, el gasto público inflexible y la adopción de recortes presupuestarios para apoyar y priorizar los intereses del país, donde la finalidad es priorizar y llegar a atender el interés que la población tenga en común.

III. METODOLOGÍA

3.1. Tipo y Diseño de Investigación

El presente estudio es de carácter cuantitativo, correlacional por la presencia de dos variables y la determinación de la relación de ambas variables que son: Gestión Municipal y Calidad de Gasto de la Municipalidad distrital de Santiago, Cusco - 2021, una investigación que se fundamenta en medir dos variables donde se enfoca en establecer hasta dónde llega esa relación ambas variables de estudios, se denomina como investigación correlacional. (Hernández S. R., 2014).

Se establece el diseño de la investigación, de modo que se logre responder a los a cada una de las preguntas del estudio, mediante el logro de los objetivos, para que se pueda someter a las hipótesis a prueba, detallar siguientes pasos a seguir, de manera estructurada, y llegar a dar solución al problema fundamental de la investigación. Es de corte transversal porque el estudio que se realizará será de un solo periodo. (Hernández S. R., 2014)



Donde:

M = Muestra de estudio.

O1= Gestión Municipal.

O2= Calidad de Gasto Público.

r = Relación entre las variables de estudio

Figura 1. Esquema del diseño de investigación.

3.2. Variables y Operacionalización

Está establecida por una secuencia de procedimiento para realizar la medición de las variables descritas conceptualmente. A través de esto se obtendrá una gran cantidad de información de las variables elegidas, para Comprender su significado y adaptarlo al contexto, para extraer datos importantes de la literatura existente, en el apartado de marco teórico, para lo cual se llevó a cabo una operacionalización de ambas variables la cual, teniendo mucha congruencia con cada una de las técnicas utilizadas, como

también con la metodología para la obtención de los datos. Que de la misma manera debe guardar coherencia con los objetivos planteados para esta investigación, considerando siempre el enfoque como también el tipo de la investigación, que de manera general se podría identificar como de carácter cualitativo, como también de un modo cuantitativo. (Hernández S. R., 2014)

Gestión Municipal.

Conceptualiza a la gestión municipal como un conjunto de acciones administrativas responsables para establecer las bases en la gestión de una organización; están compuestas por la dirección, la planeación, el control y la organización. Louffat (2015).

Definición operacional:

La Gestión Municipal es la primera variable del estudio que tiene como finalidad aumentar la condición social, económica y cultural de la municipalidad y su ámbito territorial, la cual está sustentada en la operacionalización de cuatro variables; la organización, la planificación, la dirección y el control, y tiene perspectivas de crecimiento. La gestión municipal será medida con una escala ordinal a través de un cuestionario.

Variable calidad del Gasto Público.

Definición conceptual.

Se conoce como calidad el gasto público, como aquel potencial que tiene la economía en crecer, porque compromete a todos los aspectos que garantizaran la utilización eficaz y eficiente del recurso público, especialmente en América Latina y el Caribe, para garantizar la equidad distributiva de los recursos entre los habitantes más necesitados. (ILPES, 2012).

Definición operacional

La calidad del gasto es la segunda variable de estudio, tiene como rol fundamental cubrir las necesidades más urgentes de la comunidad menos favorecida brindándole una mejor calidad de vida. (Ortega, 2010), siendo operacionalizada las dimensiones de eficiencia, eficacia. Solvencia, autonomía

financiera y transparencia, las cuales serán evaluadas mediante la aplicación de cuestionario.

Tabla 1

Variable 1: Gestión Municipal

Dimensiones	Indicadores	ítems	Escala y valores	Niveles y Rangos
Planificación	<ul style="list-style-type: none"> • Misión, visión y objetivos • Recursos • Prestación de servicios • Inversión pública 	1, 2, 3,4	Escala de Likert: Muy Mala = 1 Mala = 2 Regular = 3 Buena = 4 Muy Buena= 5	Malo [04 – 9] Regular [10 – 14] Bueno [15 – 20]
Organization	<ul style="list-style-type: none"> • Capacitación del personal • Organización interna 	5, 6, 7,8		Malo [04 – 9] Regular [10 – 14] Bueno [15 – 20]
Dirección	<ul style="list-style-type: none"> • Cumplimiento de objetivos • Desarrollo institucional • Gestión presupuestal 	9, 10,11, 12		Malo [04 – 9] Regular [10 – 14] Bueno [15 – 20]
Control	<ul style="list-style-type: none"> • Actividades ejecutadas • Ejecución del presupuesto 	13, 14,15, 16		Malo [04 – 9] Regular [10 – 14] Bueno [15 – 20]

Tabla 2

Variable 2: Calidad de Gasto.

Dimensiones	Indicadores	Ítems	Escala y valores	Niveles y Rangos
Eficiencia	<ul style="list-style-type: none"> • Utilización idónea de los recursos • Realización de actividades en razón de costo y tiempo • Reconocimiento de la eficiencia del gasto • Impulso del desarrollo de la institución 	1, 2, 3,4	Escala de Likert: Nunca= 1 A veces = 2 Siempre = 3	Malo [04 – 06] Regular [07 – 09] Bueno [10 – 12]
Eficacia	<ul style="list-style-type: none"> • Avance de la ejecución del gasto • Plan de actuación • Buen uso de los recursos públicos • Logro de resultados 	5, 6, 7,8		Malo [04 – 06] Regular [07 – 09] Bueno [10 – 12]
Solvencia	<ul style="list-style-type: none"> • Cumplimiento de obligaciones • Activos para el pago de deudas • Estados contables • Nivel de liquidez de la entidad 	9, 10,11, 12		Malo [04 – 06] Regular [07 – 09] Bueno [10 – 12]
Autonomía Financiera	<ul style="list-style-type: none"> • Toma de decisiones sobre el gasto • Orientación de los recursos públicos • Uso de autonomía financiera • Generación de recursos propios 	13, 14,15, 16		Malo [04 – 06] Regular [07 – 09] Bueno [10 – 12]
Transparencia	<ul style="list-style-type: none"> • Buenas prácticas financieras • Facilidades de acceso a la información fiscal • Ejercicio de transparencia 	17, 18,19 20		Malo [04 – 06] Regular [07 – 09] Bueno [10 – 12]

3.3. Población, Muestra y Muestreo

POBLACION:

Se dice de un conjunto de individuos con una o varias características en común, que es importante para un estudio. Si se van a realizar varios estudios, se deben tener en cuenta ciertas características esenciales en la selección de la población de estudio. (Wigodski S., 2010).

Para realizar el estudio de investigación, que se viene desarrollando se considera población al personal nombrado y contratado de la Municipalidad Distrital de Santiago – Cusco, constituida por 250 trabajadores.

MUESTRA:

La muestra representativa es aquella que se aproxima a las características observables de la población, que son importantes para el estudio de investigación. Cuando no es posible o conveniente realizar un censo, se utiliza una muestra, o un grupo representativo y conveniente de la población. Se selecciona de la población de estudio. (Wigodski S., 2010).

CALCULO DE LA MUESTRA

Formula:

$$n = \frac{(N)Z^2(p)(q)}{[e^2(N - 1)] + [(p)(q)Z^2]}$$

Donde:

n = amplitud de la muestra a obtener

N = Tamaño de la población

p = Probabilidad del éxito estadístico.

q = Probabilidad en contra.

e = error de estimación máximo aceptado

Reemplazando:

n=	¿?		
N=	250		
Z=	95%	1.96	
p=	25%	25/100=	0.50
q=	25%	25/100=	0.50
e=	1%	4/100=	0.04

N = 250	Ingresar el tamaño de la población total
Z = 1.96	
PQ = 0.25	
e = 0.1	
n = 70	RESULTADO: Tamaño de la muestra

De acuerdo a los resultados del anterior calculo, se determina una muestra de 70 trabajadores, que laboran en la Municipalidad Distrital de Santiago – Cusco, 2021.

MUESTREO:

El muestro es un aspecto muy relevante para el investigador porque que es dificultoso entrevistar a todos los integrantes de una población debido a que existe una serie de dificultades en tiempo, recurso financiero y recursos humanos. Al momento de elegir la muestra, el cual viene ser un grupo menor de la población, que logre representar de algún modo a la población, ya que los resultados de ésta mostraran la situación de la población. (Wigodski S., 2010).

3.4. Técnicas e instrumentos de recolección de datos, validez y confiabilidad.

En una investigación es importante la correcta aplicación de métodos, técnicas con sus respectivos instrumentos, que respaldan a la investigación, donde método dirige como, las técnicas ayudan fortalecer el método, donde se resalta el momento de la técnica cuando recolecta la información completa, a lo

cual se tiene que elegir la información importante, ya que estarán cerca de determinar sus respectivas conclusiones, que simbolizan las nuevas tomas de decisiones. (Mendoza S. H., 2010)

El instrumento a utilizar serán los cuestionarios, Según Naresh K. Malhotra, la entrevista realizada a gran cantidad de personas se llama encuestas a través de cuestionarios diseñados de acuerdo a la necesidad del estudio, Según el citado autor, estas encuestas permitirán obtener datos específicos por tratarse de la aplicación de cuestionarios estructurados.

VALIDEZ: se fundamenta en la comparación coherente que tengan las preguntas, también llamadas ítems establecidos de las variables, con la revisión estructurada del contenido. (Hernández S. R., 2014).

Para la Validez de las dos encuestas aplicadas en la investigación, se requirió la evaluación de tres expertos con dominio en diversas competencias, especialmente en el ámbito de la metodología de la investigación científica y procedimientos de gestión público.

Tabla 3

Validez de los instrumentos

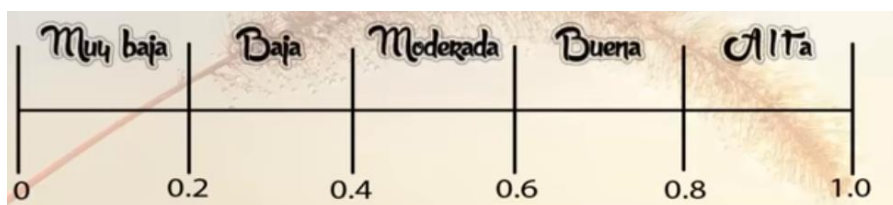
Experto	Opinión de aplicabilidad
Dr. Raúl Ochoa Cruz	Aplicable
Dr. Raúl Cayllahua Ramírez	Aplicable
Mgt. Alfonso Layme Cruz	Aplicable

Confiabilidad

Se basa en la reiteración del uso del instrumento, donde inicia en un aprueba de elaboración reciente, donde se determina si es suficiente para evaluar el instrumento, el diseño de lo que requiere medir. (Reidl-Martínez, 2013).

FIABILIDAD DE LOS INSTRUMENTOS

VALORACION DEL ALFA DE CRONBACH



Confiabilidad De Los Indicadores

Resumen de procesamiento de casos

		N	%
Casos	Válido	70	100,0
	Excluido ^a	0	,0
	Total	70	100,0

a. La eliminación por lista se basa en todas las variables del procedimiento.

Alfa de Cronbach	N° de elementos
,608	36

	Media de escala si el elemento se ha suprimido	Varianza de escala si el elemento se ha suprimido	Correlación total de elementos corregida	Alfa de Cronbach si el elemento se ha suprimido
Intervienen los ciudadanos en la elaboración del Plan de Desarrollo Municipal	88,91	34,311	-,102	,621
La municipalidad ejecuta el Plan de Desarrollo Municipal	88,13	33,447	,021	,613
La municipalidad promueve el desarrollo urbano y rural	88,61	30,385	,315	,582
La municipalidad promueve buenos servicios a los ciudadanos	88,40	31,403	,276	,589

La municipalidad atiende permanentemente a todas los ciudadanos.	88,94	33,475	,007	,616
La municipalidad tiene el Texto Único de Procedimientos Administrativos – TUPA	88,50	31,297	,490	,579
La municipalidad publica su organigrama	88,11	33,755	-,046	,625
Las gerencias de la municipalidad, coordinan entre si	88,69	31,233	,187	,599
La municipalidad ejecuta el Presupuesto en su totalidad	89,50	31,935	,395	,587
Las obras ejecutadas sirven a la población	88,53	31,992	,411	,588
La municipalidad genera nuevos tributos	88,53	31,325	,206	,596
La municipalidad genera recursos propios	88,16	32,279	,179	,599
Se hacen evaluaciones periódicas en las áreas	89,07	29,256	,511	,561
Las obras ejecutadas se supervisan	88,31	31,001	,445	,578
Las obras ejecutadas son de buena calidad	88,09	32,137	,163	,601
Los órganos de auditoría interna ejerce su función de control	87,97	33,970	-,062	,624

La entidad determina la utilización idónea de los recursos públicos	89,46	32,455	,284	,594
Las actividades se realizan en razón del costo y tiempo	90,03	31,738	,253	,592
La organización reconoce que la eficiencia del gasto permite alcanzar los objetivos institucionales	88,86	34,617	-,175	,621
La eficiencia del gasto impulsa el desarrollo de la institución.	89,54	33,991	-,036	,612
Se identifica el avance en la ejecución presupuestaria	89,19	32,849	,149	,602
Se cumplen las metas establecidas en un plan de actuación	89,86	32,762	,124	,604
La entidad garantiza un uso eficaz de los recursos públicos	90,27	30,751	,390	,579
La eficacia del gasto se relaciona con el logro de resultados	89,66	31,765	,453	,585
La entidad determina si tiene activos para hacer frente al pago de sus deudas	89,61	33,429	,135	,604
Se cumple con las obligaciones sin importar el plazo	89,94	33,649	-,025	,620
Los estados contables de la entidad se muestran solventes	89,34	35,011	-,197	,632

El nivel de liquidez de la entidad está garantizado	89,17	33,912	-,035	,616
La entidad va por el camino adecuado respecto al uso de los recursos públicos	89,50	32,138	,168	,600
La institución toma decisiones en función de sus ingresos y gastos	89,93	32,299	,214	,597
La entidad hace buen uso de la autonomía financiera	89,70	32,532	,069	,614
La organización genera sus propios ingresos	90,06	33,736	-,007	,614
Se pone en práctica la transparencia	89,20	33,351	,054	,610
Se ofrece facilidades para que las personas tengan acceso a la información	89,97	29,941	,471	,568
El público accede a la información fiscal de manera completa y confiable sobre las actividades	89,31	31,900	,243	,594
La entidad realiza buenas prácticas financieras	89,44	32,598	,108	,607

Fiabilidad de las Dimensiones

Resumen de procesamiento de casos			
		N	%
Casos	Válido	70	100,0
	Excluido ^a	0	,0
	Total	70	100,0

a. La eliminación por lista se basa en todas las variables del procedimiento.

Estadísticas de fiabilidad	
Alfa de Cronbach	N de elementos
,654	11

Estadísticas de total de elemento

	Media de escala si el elemento se ha suprimido	Varianza de escala si el elemento se ha suprimido	Correlación total de elementos corregida	Alfa de Cronbach si el elemento se ha suprimido
Planificación(Agrupada)	21,43	3,002	,350	,629
Organización(Agrupada)	21,43	3,060	,283	,638
Dirección(Agrupada)	21,46	3,150	,265	,642
Control(Agrupada)	21,24	2,621	,399	,612
Eficiencia(Agrupada)	21,24	2,824	,247	,648
Eficacia (Agrupada)	21,50	2,920	,374	,623
Solvencia(Agrupada)	21,30	3,314	-,076	,716
Autonomía Financiera(Agrupada)	21,47	3,006	,387	,626
Transparencia(Agrupada)	21,20	2,655	,304	,639

Gestión Municipal(Agrupada)	21,30	2,474	,590	,568
Calidad de Gasto(Agrupada)	21,43	2,799	,596	,594

3.5. Procedimientos

Partimos del planteamiento y análisis del problema de investigación, el método utilizado es empírico. Para la construcción del Capítulo 2 correspondiente al marco teórico, se seleccionaron teorías modernas y trabajos de investigación para que la información presentada sea honesta y actualizada.

3.6. Métodos de análisis de datos

La información obtenida mediante la aplicación del cuestionario, ha realizado el procesamiento de información mediante el paquete estadístico SPSS, tomando en cuenta 2 aspectos: aspectos descriptivos aspectos correlacionales.

Mediante los aspectos descriptivos nos muestran la evaluación individual de las variables y las dimensiones con el objetivo de resaltar factores notables dentro de cada variable y dimensión. Mediante los aspectos correlacionales nos muestra de una forma inferencial el grado y tipo de relación que existen entre las variables y dimensiones.

Al tener como característica principal datos nominales ordinales y mediante pruebas de normalidad se obtiene que los datos no son normales, se opta por realizar pruebas no paramétricas encontrando la más adecuada a aplicar la prueba de Tau b de Kendall.

Cuadro de valoración para el valor Tau b de Kendall

VALORES POSITIVOS	
de 0.00 a 0.19	muy baja correlación
de 0.20 a 0.39	baja correlación
de 0.40 a 0.59	moderada correlación
de 0.60 a 0.79	buena correlación
de 0.80 a 1.00	muy buena correlación

Para la fiabilidad de los instrumentos utilizaremos en estadístico alfa de Cronbach quien nos dará el grado y nivel de confiabilidad.

3.7. Aspectos Éticos

Los derechos de autor se respetan durante todo el proceso de investigación. se considera la privacidad de los entrevistados. Los datos no se manipulan por ningún motivo, ya que pueden afectar los resultados. Las dificultades presentadas se han superado consultando fuentes fiables y actualizadas.

Así (Introduction to Responsible Research, 2012) sostiene que la ética en la investigación implica honestidad, objetividad, integridad, prudencia y sinceridad. Respetando la autoría y actuando con modestia. Publicación responsable sin discriminación. Es autorizado, legal y siempre responsable de la protección de personas y animales.

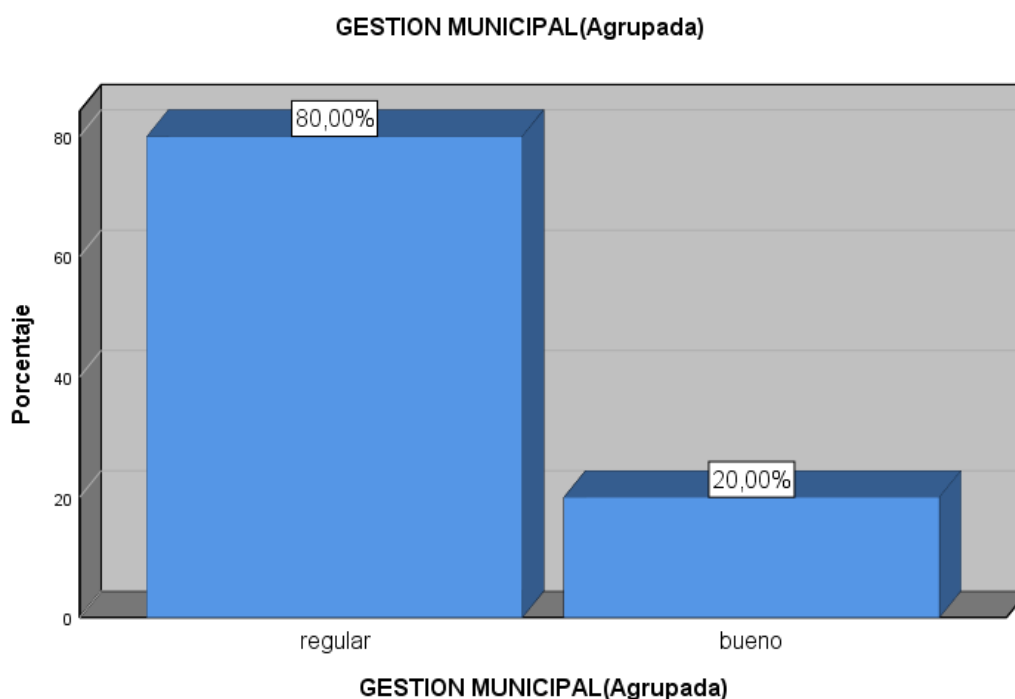
IV. RESULTADOS

Tabla 1. Gestión Municipal (Agrupada)

		Frecuencia	Porcentaje	Porcentaje válido	Porcentaje acumulado
Válido	regular	56	80,0	80,0	80,0
	bueno	14	20,0	20,0	100,0
	Total	70	100,0	100,0	

Fuente: pregunta proveniente del cuestionario de la investigación.
Fecha: junio 2021.

Gráfico 1. Gestión Municipal (Agrupada)



Según la Tabla 1 y el Gráfico N°:1 A el 80% de los trabajadores de la municipalidad Distrital de Santiago 2021 encuestados menciona que la Gestión Municipal es regular, mientras que un 20% menciona como buena la Gestión Municipal. Además, se observa que ninguna persona calificó como mala la Gestión Municipal.

Tabla 2. Planificación (Agrupada).

		Frecuencia	Porcentaje	Porcentaje válido	Porcentaje acumulado
Válido	regular	65	92,9	92,9	92,9
	bueno	5	7,1	7,1	100,0
	Total	70	100,0	100,0	

Fuente: pregunta proveniente del cuestionario de la investigación.

Fecha: Junio 2021.

Según la Tabla 2, en su mayoría, el 92.9% de los trabajadores de la municipalidad Distrital de Santiago, 2021 encuestados califica que la Planificación es regular, mientras que solo un 7,1% menciona como buena la Planificación, También se observa que ninguna persona califico como mala la Planificación.

Tabla 3. Organización (Agrupada)

		Frecuencia	Porcentaje	Porcentaje válido	Porcentaje acumulado
Válido	regular	65	92,9	92,9	92,9
	bueno	5	7,1	7,1	100,0
	Total	70	100,0	100,0	

Fuente: pregunta proveniente del cuestionario de la investigación.

Fecha: Junio 2021.

Según la Tabla 3, en su mayoría, el 92.9% de los trabajadores de la municipalidad Distrital de Santiago 2021, encuestados califica que la Organización es regular, mientras que solo un 7,1% menciona como buena la Organización, También se observa que ninguna persona califico como mala la Organización.

Tabla 4. Dirección (Agrupada)

		Frecuencia	Porcentaje	Porcentaje válido	Porcentaje acumulado
Válido	regular	67	95,7	95,7	95,7
	bueno	3	4,3	4,3	100,0
	Total	70	100,0	100,0	

Fuente: pregunta proveniente del cuestionario de la investigación.

Fecha: Junio 2021.

Según la Tabla 4, en su mayoría, el 95.7% de los trabajadores de la municipalidad Distrital de Santiago 2021 encuestados califica que la Dirección es regular, mientras que solo un 4.3% menciona como buena la Dirección, También se observa que ninguna persona califico como mala la Dirección.

Tabla 5. Control (Agrupada)

		Frecuencia	Porcentaje	Porcentaje válido	Porcentaje acumulado
Válido	regular	52	74,3	74,3	74,3
	bueno	18	25,7	25,7	100,0
	Total	70	100,0	100,0	

Fuente: pregunta proveniente del cuestionario de la investigación.

Fecha: junio 2021.

Según la Tabla 5, el 74.3% de los trabajadores de la municipalidad Distrital de Santiago 2021 encuestados califica que la dimensión Control es regular, mientras que EL 25.7% menciona como buena la dimensión Control, También se observa que ninguna persona califico como mala la dimensión Control.

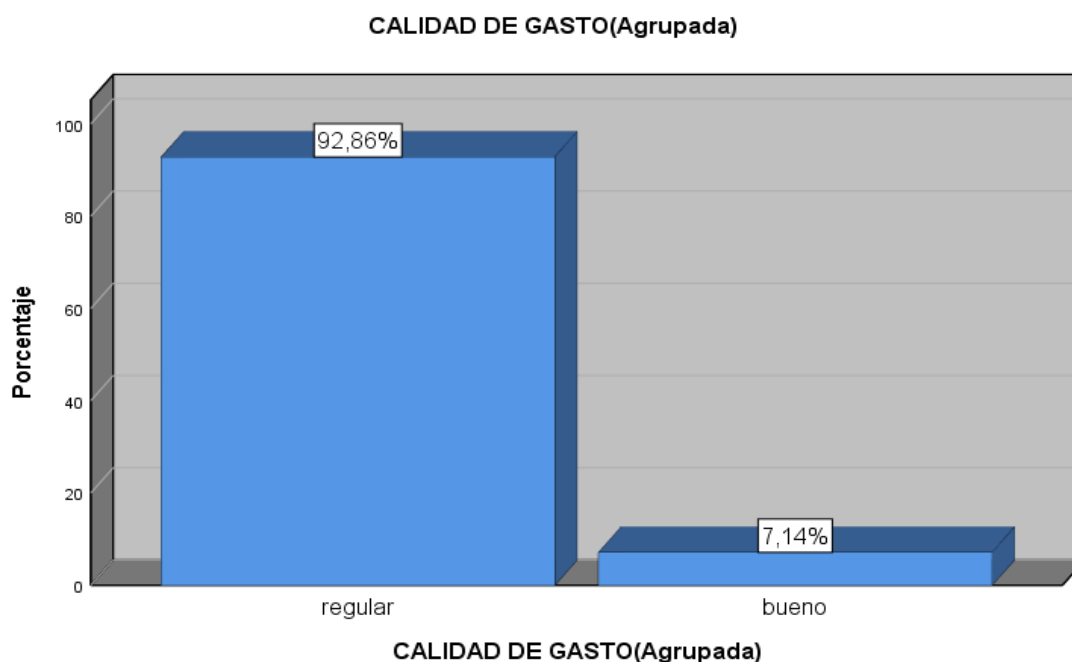
Tabla 6. Calidad De Gasto(Agrupada)

		Frecuencia	Porcentaje	Porcentaje válido	Porcentaje acumulado
Válido	regular	65	92,9	92,9	92,9
	bueno	5	7,1	7,1	100,0
	Total	70	100,0	100,0	

Fuente: pregunta proveniente del cuestionario de la investigación.

Fecha: junio 2021.

Gráfico 2. Calidad de Gasto (Agrupada)



Según la Tabla N° 6 y gráfico 6 A un 92.86% de los trabajadores de la municipalidad Distrital de Santiago 2021 encuestados califica que la Calidad De Gasto es regular, mientras que solo un 7.14% menciona como buena la Calidad De Gasto, También se observa que ninguna persona calificó como mala la Calidad de Gasto.

Tabla 7. Eficiencia (Agrupada)

		Frecuencia	Porcentaje	Porcentaje válido	Porcentaje acumulado
Válido	regular	52	74,3	74,3	74,3
	bueno	18	25,7	25,7	100,0
	Total	70	100,0	100,0	

Fuente: pregunta proveniente del cuestionario de la investigación.

Fecha: junio 2021.

Según la Tabla N°7, un 74.3% de los trabajadores de la municipalidad Distrital de Santiago 2021 encuestados califica que la Eficiencia es regular, mientras que solo un 25.7% menciona como buena la Eficiencia, También se observa que ninguna persona califico como mala la Eficiencia.

Tabla 8. Eficacia (Agrupada)

		Frecuencia	Porcentaje	Porcentaje válido	Porcentaje acumulado
Válido	malo	3	4,3	4,3	4,3
	regular	64	91,4	91,4	95,7
	bueno	3	4,3	4,3	100,0
	Total	70	100,0	100,0	

Fuente: Fuente: pregunta proveniente del cuestionario de la investigación.

Fecha: junio 2021.

Según la Tabla N° 8, un 91.4% de los trabajadores de la municipalidad Distrital de Santiago 2021 encuestados califica que la Eficacia es regular, mientras que solo un 4.3% menciona como buena la Eficacia, También se observa que un 4.3% califico como mala la Eficacia.

Tabla 9. Solvencia (Agrupada)

		Frecuencia	Porcentaje	Porcentaje válido	Porcentaje acumulado
Válido	malo	1	1,4	1,4	1,4
	regular	54	77,1	77,1	78,6
	bueno	15	21,4	21,4	100,0
	Total	70	100,0	100,0	

Fuente: Fuente: pregunta proveniente del cuestionario de la investigación.

Fecha: junio 2021.

Según la Tabla 9, un 21.4% califica como buena la dimensión Solvencia mientras que con una gran mayoría califican regular a la dimensión Solvencia con un 77.1% además un 1.4 % afirman que la dimensión Solvencia es mala.

Tabla 10. Autonomía Económica (Agrupada)

		Frecuencia	Porcentaje	Porcentaje válido	Porcentaje acumulado
Válido	malo	1	1,4	1,4	1,4
	regular	66	94,3	94,3	95,7
	bueno	3	4,3	4,3	100,0
	Total	70	100,0	100,0	

Fuente: Fuente: pregunta proveniente del cuestionario de la investigación.

Fecha: junio 2021.

Según la Tabla 10, un 4.3% califica como buena la dimensión de Autonomía Económica, mientras que con una gran mayoría califican regular a la dimensión Autonomía Económica con un 94.3% además un 1.4 % afirman que la dimensión Autonomía Económica es mala.

Tabla 11. *Transparencia (Agrupada)*

		Frecuencia	Porcentaje	Porcentaje válido	Porcentaje acumulado
Válido	malo	1	1,4	1,4	1,4
	regular	47	67,1	67,1	68,6
	bueno	22	31,4	31,4	100,0
	Total	70	100,0	100,0	

Fuente: Fuente: pregunta proveniente del cuestionario de la investigación.

Fecha: junio 2021.

Según la Tabla 11, un 31.4% califica como buena la dimensión Transparencia, mientras que un 67.1% califica regular a la dimensión Transparencia además un 1.4 % afirman que la dimensión Transparencia es mala.

Tabla 12. Prueba de Kolmogorov-Smirnov para una muestra

		Planificación (Agrupada)	Organización (Agrupada)	Dirección (Agrupada)	Control (Agrupada)	Eficiencia (Agrupada)	Eficacia (Agrupada)	Solvencia (Agrupada)	Autonomía Económica (Agrupada)	Transparencia (Agrupada)	Gestión Municipal (Agrupada)	Calidad de Gasto (Agrupada)
N		70	70	70	70	70	70	70	70	70	70	70
Parámetros normales a,b	Media	126,286	12,44	11,97	13,24	8,80	7,71	8,61	7,50	8,76	50,29	41,39
	Desviación Desviación	128,730	1,347	1,262	1,628	,878	1,131	,937	,881	1,469	3,481	2,950
Máximas diferencias extremas	Absoluto	,202	,357	,251	,245	,276	,279	,258	,401	,197	,218	,138
	Positivo	,202	,357	,251	,245	,276	,279	,258	,401	,197	,218	,138
	Negativo	-,141	-,271	-,206	-,151	-,171	-,221	-,185	-,271	-,116	-,115	-,126
Estadístico de prueba		,202	,357	,251	,245	,276	,279	,258	,401	,197	,218	,138
Sig. asintótica(bilateral)		,000 ^c	,000 ^c	,000 ^c	,000 ^c	,000 ^c	,000 ^c	,000 ^c	,000 ^c	,000 ^c	,000 ^c	,002 ^c

a. La distribución de prueba es normal.

b. Se calcula a partir de datos.

c. Corrección de significación de Lilliefors.

Fuente: Fuente: pregunta proveniente del cuestionario de la investigación.

Fecha: junio 2021.

En la **tabla 12**, podemos observar que se procesaron 70 encuestas(N) siendo agrupados los indicadores en 9 dimensiones y además las dimensiones en 2 variables. Mediante la **Prueba de Kolmogorov-Smirnov** se observa que los valores de significancia (sig. Asintótica) de cada dimensión, al ser menor que 0.05 afirmamos que las dimensiones no tienen una distribución normal por tanto debemos considerar métodos no paramétricos para hallar si existe o no relación entre ellas.

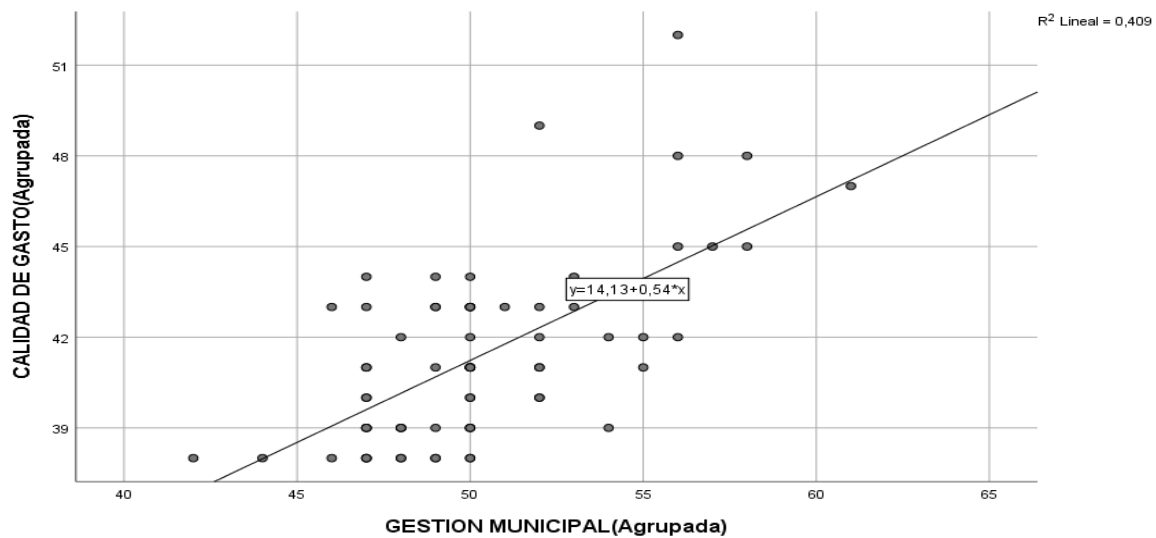
Tabla 13. Gestión Municipal Vs Calidad De Gasto

			Gestión Municipal (Agrupada)	Calidad De Gasto (Agrupada)
Tau_b de Kendall	Gestión Municipal(Agrupada)	Coefficiente de correlación	1,000	,447**
		Sig. (bilateral)	.	,000
		N	70	70
	Calidad de Gasto(Agrupada)	Coefficiente de correlación	,447**	1,000
		Sig. (bilateral)	,000	.
		N	70	70

** . La correlación es significativa en el nivel 0,01 (bilateral).

Según la Tabla 13, se observa el valor significativo (sig. Bilateral) es 0.000, al ser menor que 0.05 podemos afirmar que existe una correlación significativa entre la variable Gestión Municipal y Calidad de Gasto, también se tiene el valor del coeficiente de correlación del estadístico Tau b de Kendall igual a 0.447 quien nos muestra, al ser positivo, que existe una relación positiva y tomando en cuenta el cuadro de valoración del coeficiente estamos frente a una correlación moderada.

Gráfico 3. Calidad de Gasto



El grafico 13 A.- muestra la dispersión de los puntos de ambas variables teniendo como ajuste una recta con pendiente positiva el cual demuestra la asociación positiva que existe entre las variables Gestión Municipal y Calidad de Gasto.

Tabla 15. Calidad de Gasto vs Planificación

			Calidad de Gasto (Agrupada)	Planificación (Agrupada)
Tau_b de Kendall	Calidad de Gasto(Agrupada)	Coeficiente de correlación	1,000	,332**
		Sig. (bilateral)	.	,000
		N	70	70
	Planificación (Agrupada)	Coeficiente de correlación	,332**	1,000
		Sig. (bilateral)	,000	.
		N	70	70

** . La correlación es significativa en el nivel 0,01 (bilateral).

--

La tabla 15, nos indica el nivel de significancia de la correlación entre Calidad de Gasto y Planificación igual a 0.000, que al ser menor que 0.05 se concluye que existe una relación significativa entre Calidad de Gasto y Planificación, además se muestra el coeficiente de correlación de Tau b de Kendall con un valor de 0.332 que al ser positivo este valor estamos frente a una relación directa entre Calidad de Gasto y Planificación.

Tabla 14. Calidad de Gasto Vs Organización

			Calidad de Gasto (Agrupada)	Organización (Agrupada)
Tau_b de Kendall	Calidad de Gasto (Agrupada)	Coefficiente de correlación	1,000	,354**
		Sig. (bilateral)	.	,003
		N	70	70
	Organización (Agrupada)	Coefficiente de correlación	,354**	1,000
		Sig. (bilateral)	,003	.
		N	70	70

** . La correlación es significativa en el nivel 0,01 (bilateral).

La tabla 16, nos indica el nivel de significancia de la correlación entre Calidad de Gasto y Organización igual a 0.003, que al ser menor que 0.05 se concluye que existe una relación significativa entre Calidad de Gasto y Organización, además se muestra el coeficiente de correlación de Tau b de Kendall con un valor de 0.354 que al ser positivo este valor, estamos frente a una relación directa entre Calidad de Gasto y Organización.

Tabla 15. Gestión Municipal vs Eficiencia

			Gestión Municipal (Agrupada)	Eficiencia (Agrupada)
Tau_b de Kendall	Gestión Municipal (Agrupada)	Coeficiente de correlación	1,000	,121
		Sig. (bilateral)	.	,217
		N	70	70
	Eficiencia (Agrupada)	Coeficiente de correlación	,121	1,000
		Sig. (bilateral)	,217	.
		N	70	70

La tabla 17, nos indica el nivel de significancia de la correlación entre Gestión Municipal y Eficiencia con un valor de 0.217 el cual es mayor a 0.05 con lo que podemos concluir que no existe relación significativa entre Gestión Municipal y Eficiencia.

Tabla 16. Gestión Municipal Vs Eficacia

			Gestión Municipal (Agrupada)	Eficacia (Agrupada)
Tau_b de Kendall	Gestión Municipal (Agrupada)	Coeficiente de correlación	1,000	,422**
		Sig. (bilateral)	.	,000
		N	70	70
	Eficacia (Agrupada)	Coeficiente de correlación	,422**	1,000
		Sig. (bilateral)	,000	.
		N	70	70

** . La correlación es significativa en el nivel 0,01 (bilateral).

La tabla 18, nos muestra un valor de significancia igual a 0.000 que al ser menor a 0.05 podemos afirmar la relación significativa de Gestión Municipal y Eficacia, además el valor del coeficiente de correlación de Tau b de Kendall igual a 0.422 menciona que la relación es positiva moderada entre Gestión Municipal y Eficacia.

V. DISCUSIÓN

En esta discusión se parte del problema planteado, es decir, del cuestionamiento de si existe relación entre, según la percepción que se posee en la sede de estudio, la gestión municipal y la calidad de gasto, acciones que son de manejo común en las entidades públicas y suelen ser de dominio, por lo menos en términos de conocimiento o de información, para todos los trabajadores, pues sus requerimientos los realizan en función a los techos presupuestales otorgados.

Los resultados obtenidos en el presente trabajo muestran que la eficiencia de la gestión Municipal, no tiene ningún tipo de influencia en la calidad e gasto que tiene la municipalidad en estudio, esto a partir de que los recursos financieros que son administrados no llegan a cubrir las necesidades que en realidad existe en la población que gobiernan, tanto como los tesoros públicos que resultan insuficientes, y los ingresos no llegan a cubrir cada una de los requerimientos que tienen en las sociedad, en cuanto a las zonas rurales de la población, donde esta la municipalidad de estudio, resulta que la recaudación es muy baja, a lo que se necesita mayores montos provenientes del tesoro público, ya que las municipalidades llegan a tener escaseo de recursos propios. A medida que se beneficie de mejor manera la sociedad, es como se ira determinando la calidad del mismo gasto público, y no tanto por el nivel de montos que se utilice, a lo que los parámetros que se utilizan ahora están solamente enfocados en cantidad más que en la calidad, lo que da una nueva perspectiva a cada uno de los alcaldes que vienen siendo electos, donde los parámetros de economía y desarrollo local tiene que ir avanzando de manera conjunta.

En cuanto a la eficiente gestión municipal y reducir los costos en proyectos y obras tenemos que recurrir que el uso de los recursos, la planificación sea buenos, ya que los beneficiaron están tanto dentro como fuera de la misma organización de la institución, que garantiza la simpatía de los pobladores. En casos similares de algunos distritos de Cusco, donde el acceso a vivienda, infraestructura, electricidad etc. esta directamente afectado según la localización que tienen. Las municipalidades se ven más exigidas de proyectar sus acciones, ya que eso dice mucho de la ejecución de todos los procesos que realicen, como también mejoras en todo aspecto, como una capacitación sustantiva para cada

funcionario, un cambio en la administración que se maneja en la organización interna de la institución, donde se requiere una mejor implementación de manera técnica donde todo pueda enfocarse en un avance del desarrollo sostenible, de la misma localidad.

A partir de la estadística inferencial realizada, se puede señalar que cada gobierno local está bajo un nuevo reto, en cuanto al desarrollo urbano, o de la localidad, en un crecimiento de largo plazo de manera sostenible, donde se respete la gobernabilidad de cada municipio, y también el respeto ante el estado de derecho. Se puede establecer, como que una gestión municipal es eficiente, siempre y cuando exista una cooperación adecuada, entre sus niveles y actores. Donde la importancia de uso del gasto público, tanto como de la gestión que tienen los municipios son dos aspectos que cada distrito debería tomar en cuenta, si se desea tener un desarrollo en todo aspecto, donde la coordinación es uno de los medios de alcanzar una solución, que logre alcanzar dicho crecimiento, ya que el trabajo conjunto es el que sostiene el trabajo de todas las instituciones de una misma localidad, lo que genera que las acciones estén coordinadas tanto como los recursos a usar, y se evita duplicidades para la misma población, que termina generando una población más grande de beneficiarios, por acción realizada.

Teniendo en cuenta el objetivo general de la presente investigación, el cual es Determinar la relación entre la Gestión Municipal y la Calidad de Gasto en la Municipalidad Distrital de Santiago, 2021. Se tuvo como resultado que el valor significativo (sig. Bilateral) es 0.000, al ser menor que 0.05 podemos afirmar que existe una correlación significativa entre la variable GESTION MUNICIPAL y CALIDAD DE GASTO, también se tiene el valor del coeficiente de correlación del estadístico Tau b de Kendall igual a 0.447 quien nos muestra, al ser positivo, que existe una relación positiva y tomando en cuenta el cuadro de valoración del coeficiente estamos frente a una correlación moderada. Dicho resultado en contraste con el marco teórico tenemos lo siguiente:

González y Rodríguez (2013) concluyeron que hubo un comportamiento diferente entre los ingresos que se incrementaron y el gasto que disminuyó, ubicando la entidad donde realizó su estudio en una situación idónea, gracias a la disparidad conductual de las variables.

Asimismo Bullicio (2000), considera que es posible afirmar que el hecho de una limitada socialización y convocatoria a los procesos de elaboración del presupuesto y de la ejecución del gasto de manera idónea, debido a la elaboración cerrada y burocrática de este documento de gestión, deviene en una percepción errónea de la gestión presupuestal o en una correcta, pero negativa, siendo necesario salir de lo precisado por la teoría de la burocracia, para entrar en una práctica más abierta y transparente. Puede interpretarse que, como la población está en regular acuerdo con este proceso y el segundo porcentaje mayoritario está de acuerdo, que el personal, aún con las falencias presupuestales muestra conformidad con las formas en que se realiza el gasto, pues, finalmente, lo que se domina es, a nivel explicativo qué se hizo con el presupuesto y si faltó gastar o no, puede evidenciarse, entonces, que algunos administrativos solo perciben la acción presupuestal, pero no han logrado empoderarse de este proceso.

De igual manera Villavicencio (2017) concluyó que, en la Autoridad Nacional del Agua-Lima perciben positivamente la ejecución presupuestal, en general, y esta valoración del proceso estudiando es positiva también en otros procesos subyacentes. Como se precisa en la ley de Wagner, en palabras de Bulacio, existe una acción privativa de los expertos presupuestarios y de ejecución del gasto, debido a que existe ciertos criterios de priorización en la planificación y la ejecución del presupuesto; sin embargo, es importante que, al socializar el presupuesto de una Municipalidad, se comparta la propuesta del cuerpo experto para nutrirla y sincerarla con el aporte de los demás administrativos.

En contraste con Medina (2018) concluyó que la evaluación del presupuesto público y la calidad del gasto en la Unidad de Gestión Educativa Local de Coronel Portillo, valoradas ambas variables positivamente, poseen un vínculo esencial, por lo que difiere de los

hallazgos de esta investigación, debido a que, muchas veces, las dimensiones de la unidad ejecutora, en este caso una UGEL con gran jurisdicción, puede difuminar el accionar presupuestario y tornarlo o positivo o negativo, a diferencia de una municipalidad pequeña como es la de la provincia de Purús, que por sus dimensiones de trabajo, puede observarse mejor el trabajo de lo referido al presupuesto. La tabla 9 corrobora los comportamientos descritos de ambas variables y de sus dimensiones, pues los niveles de relación oscilan entre nulo, escaso y débil, lo que da cuenta que, aun cuando se denote directas las relaciones, los comportamientos de las variables en estudio no son semejantes, sino que cada una sigue sus propios procesos e impacta de manera disímil en los trabajadores administrativos.

En contraste con Izquierdo (2018). En su estudio para el Banco Interamericano de Desarrollo Mejores gastos para mejores vidas, indica que el gasto público representa casi el 38% de la riqueza anual creada en América Latina y el Caribe. La gestión de entre el 15% y el 47% del PIB - el aspecto del gasto público en la región - de una manera eficiente que genere crecimiento inclusivo no es una tarea para un conjunto de instituciones públicas sin objetivos claros. Dicha gestión exige un objetivo, una planificación y una priorización de las mejores políticas, decisiones basadas en la evidencia sobre el uso del dinero y un empleo público profesionalizado para llevar a cabo el plan. Tomando en cuenta dicho argumento coincidimos en que la gestión municipal va de la mano con la capacidad o la calidad de gasto, y así fortalecer el erario público en temas de política fiscal

En contraste con Alfonso & Venancio (2019), ha indicado en su estudio sobre la eficiencia del gasto público y las reformas regionales y locales, la incidencia de la reducción de las parroquias por distrito reflejado en una mejora en la eficiencia del Gasto Público. También destacan la importancia de participar con el gobierno central en la implementación de

reformas para lograr una efectividad en el gasto público, en vista en que los gobiernos locales estarían motivados ya que conocen más de cerca las necesidades de su jurisdicción y se llegaría efectivamente a la atención de demanda por servicios y bienes públicos de calidad. Con dicha investigación coincidimos en que las reformas regionales en temas de gasto público y su eficiencia es importante, no sólo para el gobierno local, sino también para el Gobierno central, el cual debería participar en dichas reformas.

En contraste con Patiño (2017), el cual manifiesta en el trabajo sobre la Influencia Del Presupuesto por Resultados en la Calidad del Gasto Publico del Municipio De Medellín. que durante el desarrollo e implementación de la herramienta se enfatizarán los avances y mejoras en el procesamiento, organización y uso de la información para las decisiones de inversión pública. Coincidimos en que el presupuesto de resultados influye de manera significativa en la calidad de gasto en una entidad pública, ya que dicha eficiencia se ve reflejada en el avance, o en el mejor de los casos en la conclusión de las obras que se tienen pactadas.

En contraste con Arraíza (2016) sostiene que la definición que se usa para gestión está vinculada con el impacto o acción de administrar, por lo que resulta apropiado referirse a la gestión municipal como el proceso de análisis permanente, de elección de alternativas, control y organización de actividades para mejorar las políticas estatales (sin considerar el nivel jerárquico de gobierno) que implique poner en marcha planes y proyectos para garantizar una mejor vida en los ciudadanos. Con dicha investigación coincidimos nuevamente, ya que la igualdad de presupuesto por parte del MEF es importante para ejecutar obras en el ámbito local, también reducir la burocracia en ese aspecto.

De acuerdo al aporte realizado por Gaviria. & Delgado (2020) hace mención sobre los 11 artículos revisados concluyen que se debe haber un

pacto y compromiso entre el ciudadano y la entidad, participación constante no solo en la evaluación o fiscalización sino en la toma de decisiones. Dicha investigación relaciona y explica directamente las variables de estudio, por lo tanto, se coincide con dicha conclusión ya que la participación ciudadana es fundamental para tener una capacidad de gasto eficiente.

En contraste con Quispe. & Zevallos (2018). Manifiesta que en el momento de elegir a nuevas autoridades es ciertamente el ejercicio de democracia por excelencia. Sin embargo, la posibilidad de elegir a quienes nos gobiernan no es tan solo un derecho que las leyes, la Constitución o los tratados internacionales en materia de derechos humanos reconozcan, sino que también, y en gran medida, es una responsabilidad, un deber, que debe ser asumido con verdadera conciencia y pensando siempre en clave país. Estas coyunturas sirven también para que, como colectividad, se realice una especie de introspección a fin de cuestionar lo que está mal y mejorar lo que está bien. Se coincide de igual forma que el ciudadano que elige a sus gobernantes, también tiene el derecho de poder tener la facultad de supervisar el avance de las obras en plena ejecución que dicho gobernante en su oportunidad los plasmó en su plan de gobierno, por lo cual aumenta la calidad de gasto.

VI. CONCLUSIONES

1. La Gestión Municipal y la Calidad de Gasto en la Municipalidad Distrital de Santiago están relacionados de forma positiva y significativa, esto nos da a conocer que existe una buena Gestión Municipal y el desempeño de la Calidad de Gasto también será la adecuada.
2. Descriptivamente se pudo observar que los trabajadores de la Municipalidad Distrital de Santiago tienen la misma percepción entre Planificación y Organización, los cuales están relacionados significativamente de manera positiva con la Calidad de Gasto, entendiéndose por este resultado que ante una buena Planificación y Organización se obtendrá buenos resultados en la Calidad de Gasto.
3. La Eficiencia no está relacionada significativamente con la Gestión Municipal según los trabajadores de la Municipalidad Distrital de Santiago; a diferencia de la Eficacia que si se pudo comprobar la relación significativa de manera positiva con la Gestión Municipal.

VII. RECOMENDACIONES

1. Se le sugiere a la Municipalidad Distrital de Santiago – Cusco 2021, considerar esta investigación como base para una buena Gestión Municipal, así también se puede realizar capacitaciones periódicas sobre temas de gestión Municipal para lograr mejorar calidad de gasto.
2. Se sugiere que el personal y la autoridad competente de la Municipalidad Distrital de Santiago – Cusco, 2021, trabajen en mejorar la calidad del gasto y deben ser evaluados de forma eficaz, oportuna y eficiente, lo cual permitirá alcanzar un mayor nivel.
3. Se recomienda a los funcionarios de la Municipalidad Distrital de Santiago – Cusco, 2021 realizar de manera transparente sus labores para atender las necesidades de la población, mejorando así la calidad del gasto que conduce a una buena gestión municipal.
4. Se recomienda al gerente del área de planificación, actualizar los planes municipales (planes estratégicos, planes operativos) para obtener información actualizada y, en algunos casos, establecer nuevas estrategias para asegurar el cumplimiento de la misión y visión de la institución.
5. Se sugiere que Comuniquen con prontitud los resultados del responsable de control interno para que pueda rediseñar actividades o acciones específicas.

REFERENCIAS

- Forbes Álvarez, R. (2105). *Gestion Municipal*.
- Wigodski S., J. (2010). *Metodología de Investigación*. Obtenido de Metodología de Investigación: <http://metodologiaeninvestigacion.blogspot.com/2010/07/poblacion-y-muestra.html>
- Alarcón,R. & et al. (2020). Dimensiones claves de una gestión pública efectiva en gobiernos locales. *Revista Universidad y Sociedad*, 12(6), 419.
- Alberich, T. (1999). *Gestión pública, participación ciudadana y desarrollo local*. . Política y sociedad, Madrid.
- Álvarez Y., L. L. (2018). *Gestión municipal, atención al cliente y calidad de servicio*. Peru: Municipalidad de Santa Anita Lima 2017.
- Álvarez, S. (2012). Hacia la Eficiencia en la Gestión Mnunicipal. *Revista Nacional de Administración*, 3(2), P,66. Obtenido de [file:///C:/Users/EDWARD/Downloads/document%20\(2\).pdf](file:///C:/Users/EDWARD/Downloads/document%20(2).pdf)
- Arraiza, e. (2016). *Manual de Gestion Municipal*. Buenos Aires: Centro de Investigaciones Municipales Aplicadas.
- Bernal, C. (2020). *Metodología de la Investigación*. (3 a. ed.). colombia: Pearson Ediciones.
- Carlos Manterola, Guissella Quiroz, Paulina Salazar, Nayeli García,. (2019). *etodología de los tipos y diseños de estudio más frecuentemente utilizados en investigación clínica*. Revista Médica Clínica Las Condes.
- Castillo Maza, J. (2004). *Reingeniería y gestión municipal*. Gestión en el Tercer Milenio, Peru.
- Celina Oviedo, Heidi; Campo Arias, Adalberto. (2005). Metodología de investigación y lectura crítica de estudios. *Revista Colombiana de Psiquiatría*, 572-580.
- CEPLAN. (2017). *Guia de Planeamiento Institucional*.
- Corona, J. F. (2013). *Introduction to Public Finance*. Barcelona: Barcelona. Obtenido de repositorio.ucv.edu.pe/bitstream/handle/20.500.12692/61412/Chunga_EW-SD.pdf?sequence=1&isAllowed=y
- Díaz Aldret, A. (2017). *Participación ciudadana en la gestión y en las políticas públicas*. dialnet.
- Gaviria,R. & Delgado, J. M. (2020). Mejora de los Servicios Publicos en el Fortalecimiento de la Gestión Municipal. *Ciencia Latina Revista Científica Multidisciplinar,,* 4(2), p.1241-1255.
- Hernández de Velazco, J. J. (21 de JUNIO de 2007). *Revista Venezolana de Gerencia*. Obtenido de SCIELO: http://ve.scielo.org/scielo.php?pid=S1315-99842007000400004&script=sci_arttext

- Hernández, S. F. (2014). *Metodología de la Investigación*. (6ª. ed.). Mexico: Mc Graw Hill Education.
- Hernández, S. R. (2014). *Metodología de la investigación*. Mexico: Mc draw hill.
- Hernández, Z. (2012). *Métodos de análisis de datos(apuntes)*.
- Hintze Martínez, C. M. (2016). *El rol de los espacios de concertación y la participación ciudadana en el desarrollo local: el caso del distrito de Paucartambo-Cusco, entre los años 2007-2012*. cusco.
- Introduction to the Responsible Conduct of Research*. (2012). Obtenido de Ethics in Qualitative Research- New York. Run Run Shaw Library.:
<https://libguides.library.cityu.edu.hk/researchmethods/ethics>
- Izquierdo, A. &. (2018). *Mejores Gastos para Mejores Vidas. Cómo América Latina y el Caribe puede de más con menos*. Banco Interamericano de Desarrollo. Obtenido de <http://cdi.mecon.gov.ar/bases/docelec/az4105.pdf>
- Izquierdo, A.,& et al. (2018). *Mejores Gasto Para Mejores Vidas*.
- López, H. (2015). *Teorías sobre la participación ciudadana*.
- López-Roldán, P. y. (2015). *Metodología de la investigación social cuantitativa*. españa: Universitat Autònoma de Barcelona.
- Mamani., C. J. (2018). *Presupuesto Participativo y la Calidad del Gasto Público*.
- Mansilla, J. C. (2017). "EL GASTO PÚBLICO EN CIENCIA, TECNOLOGIA E INNOVACIÓN, Y SU IMPACTO EN EL CRECIMIENTO ECONÓMICO DEL PERU". Lima – Perú.
- Marín, J. L. & Delgado, J. M. (2020). Desempeño Laboral en la Gestión Municipal 2020. *Ciencia Latina Revista Latina Multidisciplinar*, 4(2), p. 1139.
- Marín, J.L. & Delgado, J. M. (2020). Desempeño Laboral en la Gestión Municipal 2020. *Ciencia Latina, Revista Latina*, 4(2), 1156. Obtenido de <https://ciencialatina.org/index.php/cienciala/article/view/145/173>
- Martínez, R., Tuya, L., Martínez, M., Pérez A. y Cánova, A. (2009). *El coeficiente de correlación de los rangos de Spearman caracterización*. Rev haban cienc méd.
- Mendoza, S. H. (2010). *Técnicas e Instrumentos de Recolección de Datos*. Boletín Científico de las Ciencias Económico Administrativas del ICEA, Mexico.
- Mendoza, V. &. (2018). *Analisis del Gasto Publico y la Percepcion Ciudadana Sobre la Gestion Publica en el departamento de Boliva.(Trabajo para Maestria, Universidad Tecnologica de Bolivar)*. Repositorio de la Institucion., Cartagena, Colombia.
- Merino, J. A. V., & Chávez, W. E. Z. (2020). La gestión del presupuesto por resultados y la calidad del gasto en gobiernos locales. *Revista Científica "Vision del Futuro"*, 24(2), 35-59.

- Molina, A. J. & Mantilla, Falcón, L. M. (2020). *El gasto público social y los niveles de bienestar de los países de la Comunidad*. Ambato – Ecuador.
- Mondragon, A. (2014). *Uso de la correlación de Spearman en un estudio de intervención en fisioterapia*. Movimiento Científico. Movimiento Científico.
- Montecinos, E. (2007). *Los límites de la modernización municipal para profundizar la participación ciudadana en Chile*. Chile: Gestión y política pública.
- Morán, L. M. (2006). *Manual para la Gestión municipal de desarrollo economico local*. Peru.
- Muñoz. (2017). *influencia del presupuesto por resultados en la calidad del gasto publico*. colombia - medellin.
- Newfarmera, J. &. (2104). *Effective City Management: Planning, Managing Performance, and Community Engagement*.
- Nieto, A. C. (2018). *El Plan Estrategico y la Mejora de la Gestión Pública*. (Tesis de Maestria, Universidad Nacional Federico Villareal). Repositorio Institucional, Perú. Obtenido de <http://repositorio.unfv.edu.pe/bitstream/handle/UNFV/2354/NIETO%20SERPA%20ALBINO%20CESAR.pdf?sequence=1&isAllowed=y>
- Niño, V. (2011). *Metodología de la Investigación: diseño y ejecución*. Bogotá. Ediciones de la U.
- Ocaña, F. (2019). *Introducción al muestreo estadístico*.
- ORCHARD, X. & VENEGAS, J. I. (2019). *Publicidad, pluralismo y elecciones: gobiernos locales y sus gastos en medios de comunicación*.
- Otzen, T. &. (2017). *ampling Techniques on a Population Study*. *Int. J. Morphol.*,
- Pariatón, Y. N. (2018). *‘Análisis de la eficiencia del gasto público de los gobiernos locales del departamento de piura periodo 2007-2013*. (. Repositorio Intitucional. Obtenido de <https://repositorio.unp.edu.pe/bitstream/handle/UNP/1599/ECO-PAR-ZUR-2018.pdf?sequence=1&isAllowed=y>
- Patiño, L. A. (2017). *Influencia del Presupuesto por Resultados en la Calidad del Gasto Publico* (Trabajo de Maestria, UNIVERSIDAD EAFIT). Repositorio institucional, colombia - medellin.
- Quero Virla, M. (2010). *Confiabilidad y coeficiente Alpha de Cronbach*. *Telos*.
- Quispe, J. L. & et al. (2021). *Modelo de OPEN GOVERNMENT, otra Visión en la Gestión Municipal*. Guayaquil - Ecuador: Grupo Compás.
- Quispe, B. & Zevallos, A. C. (2018). *Control interno y la gestión municipal en la Municipalidad*. Lampa- Peru.
- Reguan, M. y. (2014). *Operacionalización de conceptos/variables*. Obtenido de <http://diposit.ub.edu/dspace/bitstream/2445/57883/1/Indicadores-Repositorio.pdf>

- Reidl-Martínez, L. M. (2013). Confiabilidad en la medición. *Confiabilidad en la medición. Metodología de investigación en educación médica*, Mexico.
- Rodríguez, M. S. & et al. (2020). Eficiencia, eficacia y transparencia del Gasto Público Municipal. *Ciencia Latina Revista Multidisciplinar*, 716.
- Romero Vásquez, C. F. (2017). *Gestión Municipal y la Participación Ciudadana en la Municipalidad Distrital de Huanchaco, 2015*. Universidad Cesar Vallejo, Peru.
- Ruiz J. (2017). *Análisis tributario de las comisiones por servicios de los agentes intermediarios textiles*. QUIPUKAMAYOC, Peru. doi:<http://dx.doi.org/10.15381/quipu.v25i48.13992>
- Salvador-Hernández, Y., Llanes-Font, M., & Velázquez-Zaldívar, R. . (2019). *Gestión de procesos en la participación Ciudadana*. Cuba: Ingeniería Industrial.
- Solís, R. M. & et al. (2019). Retos de la Gestión Municipal: Entre la Autonomía y la Gestión. *Horizontes de la Contaduría en las Ciencias Sociales*.
- Suller, N. (2008). Instrumentos de Gestión Municipal. *El Centro Cultural de Derechos Humanos y Medio Ambiente (CECUDHA)*,.
- Valdiviezo Del Carpio, M. (2013). La Participación Ciudadana en el Perú y los Principales Mecanismos para Ejercerla.

ANEXOS

Anexo 1: Matriz de Consistencia.

Título: La Gestión Municipal y la Calidad de Gasto en la Municipalidad del Distrital de Santiago, 2021.

Problema	Objetivo	Hipótesis	Operacionalización			Metodología
			Variables	Dimensiones	Indicadores	
¿Existe relación entre la Gestión Municipal y la Calidad de Gasto en la Municipalidad Distrital de Santiago, 2021.	<p>Objetivo General: Determinar la relación entre la Gestión Municipal y la Calidad de Gasto en la Municipalidad Distrital de Santiago, 2021.</p> <p>Objetivos Específicos: OE1: Determinar el nivel de Gestión Municipal en la Municipalidad Distrital de Santiago, 2021. OE2: Determinar el</p>	<p>Hipótesis General: Existe relación positiva y significativa entre la Gestión Municipal y la Calidad del Gasto de la Municipalidad Distrital Santiago, 2021.</p> <p>Hipótesis Específicos: HE1: Existe relación positiva y significativa entre el nivel de la calidad de gasto y la dimensión de Planificación de la</p>	Gestión Municipal	Planificación	Misión, visión y objetivos	<p>Tipo de investigación: Según del fin que persigue: aplicada. Según Correlacional.</p> <p>Diseño de investigación No experimental</p> <p>Población: 250 trabajadores de la Municipalidad Distrital Santiago entre personal contratado y Nombrado</p> <p>Tamaño de la muestra: 70 trabajadores de la municipalidad</p>
					Recursos	
					Prestación de servicios	
					Inversión pública	
				Organización	Capacitación del personal	
					Organización interna	
Dirección	Cumplimiento de objetivos					

	<p>nivel de la Calidad de Gasto de la Municipalidad Distrital de Santiago, 2021.</p> <p>OE3: Determinar la relación entre el nivel de la Calidad de Gasto y la dimensión de Planificación de la Gestión Municipal en la Municipalidad Distrital de Santiago, 2021.</p> <p>OE4: Determinar la relación entre el nivel de la Calidad de Gasto y la dimensión de Organización de la Gestión Municipal en la Municipalidad Distrital de Santiago, 2021.</p>	<p>Gestión Municipal de la Municipalidad Distrital de Santiago, 2021.</p> <p>HE2: Existe relación positiva y significativa entre el nivel de la calidad de gasto y la dimensión de Organización de la Gestión Municipal de la Municipalidad Distrital de Santiago, 2021.</p> <p>HE3: Existe relación positiva y significativa entre el nivel de la Gestión Municipal y la dimensión de Eficiencia de la Calidad de Gasto de la Municipalidad Distrital de Santiago,</p>			Desarrollo institucional	<p>distrital de Santiago entre personal nombrado y contratado</p> <p>Muestra: muestreo no probabilístico aleatorio simple.</p> <p>Técnicas e instrumentos de medición: El cuestionario</p> <p>Técnicas de análisis de datos: Estadística descriptiva. Estadística inferencial</p>	
					Gestión presupuestal		
					Control		Actividades ejecutadas
							Ejecución del presupuesto
	Calidad del gasto	Eficiencia	Utilización idónea de los recursos				
			Realización de actividades en razón de costo y tiempo				
			Reconocimiento de la eficiencia del				

<p>OE5: Determinar la relación entre el nivel de la Gestión Municipal y la dimensión de Eficiencia de la Calidad de Gasto en la Municipalidad Distrital de Santiago, 2021.</p> <p>OE6: Determinar la relación entre el nivel de la Gestión Municipal y la dimensión de Eficacia de la Calidad de Gasto en la Municipalidad Distrital de Santiago, 2021</p>	<p>2021.</p> <p>HE4: Existe relación positiva y significativa entre el nivel de la Gestión Municipal y la dimensión de Eficacia de la Calidad de Gasto de la Municipalidad Distrital de Santiago, 2021.</p>				gasto		
					Impulso del desarrollo de la institución		
					Eficacia		Avance de la ejecución del gasto
							Plan de actuación
							Buen uso de los recursos públicos
							Logro de resultados
					Solvencia		Cumplimiento de obligaciones
							Activos para el pago de deudas

					Estados contables	
					Nivel de liquidez de la entidad	
				Autonomía Financiera	Toma de decisiones sobre el gasto	
					Orientación de los recursos públicos	
					Uso de autonomía financiera	
					Generación de recursos propios	
					Buenas	

				Transparencia	prácticas financieras	
					Facilidades de acceso a la información	
					Información fiscal	
					Ejercicio de transparencia	

Fuente: Cuadro elaborado por el investigador

Anexo 2: Matriz de operacionalización de variables.

Título: La Gestión Municipal y la Calidad de Gasto en la Municipalidad del Distrital de Santiago, 2021

<i>Variable</i>	<i>Definición Conceptual</i>	<i>Definición operacional</i>	<i>Dimensiones</i>	<i>Indicadores</i>	<i>Escala de medición</i>
Gestión Municipal	Conceptualiza a la gestión municipal como un conjunto de acciones administrativas responsables de establecer las bases en la gestión de una organización; la cual está compuesta por la dirección, la planeación, el control y la organización. Louffat (2015)	Se evaluará con un cuestionario, donde medirá las cuatro dimensiones de la variable de estudio	Planificación	Misión, visión y objetivos	Ordinal
				Recursos	
				Prestación de servicios	
				Inversión pública	
			Organización	Capacitación del personal	
				Organización interna	
			dirección	Cumplimiento de objetivos	
				Desarrollo institucional	
				Gestión presupuestal	
			control	Actividades ejecutadas	
Ejecución del presupuesto					
Calidad de Gasto	El concepto de "calidad del gasto público" aumenta el potencial de crecimiento de la economía, porque compromete todo el aspecto que garantizaran la utilización eficaz y eficiente del recurso público,	Se evaluará con un cuestionario, donde medirá las cinco dimensiones de la variable de estudio	Eficiencia	Utilización idónea de los recursos	Ordinal
				Realización de actividades en razón de costo y tiempo	
				Reconocimiento de la eficiencia	

especialmente en América Latina y el Caribe, para garantizar la equidad distributiva de los recursos entre los habitantes más necesitados. (ILPES, 2012).

	del gasto
	Impulso del desarrollo de la institución
Eficacia	Avance de la ejecución del gasto
	Plan de actuación
	Buen uso de los recursos públicos
	Logro de resultados
solvencia	Cumplimiento de obligaciones
	Activos para el pago de deudas
	Estados contables
	Nivel de liquidez de la entidad
Autonomía financiera	Toma de decisiones sobre el gasto
	Orientación de los recursos públicos
	Uso de autonomía financiera
	Generación de recursos propios
Transparencia	Buenas prácticas financieras
	Facilidades de acceso a la

			información	
			Información fiscal	
			Ejercicio de transparencia	

Fuente: Cuadro elaborado por el investigador

Anexo 2: Instrumento de recolección de datos

Cuestionario de la Gestión Municipal

Cuestionario N° _____ Fecha de recolección: _____

El presente documento tiene como finalidad valorar la Gestión Municipal en el
Municipalidad Distrital de Santiago - Cusco. seleccionando del 1 a 5, que
corresponde a su
respuesta.

Muy Mala=1	Mala=2	Regular=3	Buena=4	Muy Buena=5
------------	--------	-----------	---------	-------------

N°		NIVELES				
		Muy Mala	Mala	Regular	Buena	Muy buena
Variable 1: Gestión Municipal						
Dimensión: Planeación						
1	Participan los ciudadanos en la elaboración del Plan de Desarrollo Municipal					
2	La municipalidad ejecuta el Plan de Desarrollo Municipal					
3	La municipalidad promueve el desarrollo urbano y rural					
4	La municipalidad promueve buenos servicios a los ciudadanos					
Dimensión: Organización						
5	La municipalidad atiende permanentemente a todos los ciudadanos.					
6	La municipalidad tiene el Texto Único de Procedimientos Administrativos - TUPA					
7	La municipalidad publica su organigrama					
8	Las gerencias de la municipalidad, coordinan entre si					
Dimensión: Dirección						
9	La municipalidad ejecuta el Presupuesto en su totalidad					
10	Las obras ejecutadas sirven a la población					
11	La municipalidad genera nuevos tributos					

12	La municipalidad genera recursos propios					
Dimensión: Control						
13	Se hacen evaluaciones periódicas en las áreas					
14	Las obras ejecutadas se supervisan					
15	Las obras ejecutadas son de buena calidad					
16	Los órganos de auditoría interna ejerce su función de control					

Anexo 3: Instrumento de recolección de datos

Cuestionario de calidad del gasto

Cuestionario n° _____ Fecha de recolección: _____

El presente documento tiene como finalidad valorar la calidad del gasto en el Municipio Distrital de Santiago – Cusco, 2021. Se ha demarcado con un aspa la alternativa según:

Nunca = 1	A veces = 2	Siempre = 3
-----------	-------------	-------------

Corresponda:

Nº	Ítems	Niveles		
		Siempre	A veces	Nunca
Variable 2: Calidad del gasto				
Dimensión: Eficiencia				
1	La entidad determina la utilización idónea de los recursos públicos			
2	Las actividades se realizan en razón del costo y tiempo			
3	La organización reconoce que la eficiencia del gasto permite alcanzar los objetivos institucionales			
4	La eficiencia del gasto impulsa el desarrollo de la institución.			
Dimensión: Eficacia				
5	Se identifica el avance en la ejecución presupuestaria			
6	Se cumplen las metas establecidas en un plan de actuación			
7	La entidad garantiza un uso eficaz de los recursos públicos			

8	La eficacia del gasto se relaciona con el logro de resultados			
Dimensión: Solvencia				
9	La entidad determina si tiene activos para hacer frente al pago de sus deudas			
10	Se cumple con las obligaciones sin importar el plazo			
11	Los estados contables de la entidad se muestran solventes			
12	El nivel de liquidez de la entidad está garantizado			
Dimensión: Autonomía financiera				
13	La entidad va por el camino adecuado respecto al uso de los recursos públicos			
14	La institución toma decisiones en función de sus ingresos y gastos			
15	La entidad hace buen uso de la autonomía financiera			
16	La organización genera sus propios ingresos			
Dimensión: Transparencia				
17	Se pone en práctica la transparencia			
18	Se ofrece facilidades para que las personas tengan acceso a la información			
19	El público accede a la información fiscal de manera completa y confiable sobre las actividades			
20	La entidad realiza buenas prácticas financieras			

CERTIFICADO DE VALIDEZ DE CONTENIDO DEL INSTRUMENTO QUE MIDE LA VARIABLE CALIDAD DE GASTO

N°	DIMENSIONES / ítems	Pertinencia ¹		Relevancia ²		Claridad ³		Sugerencias	
		SI	No	SI	No	SI	No	SI	No
	Dimensión: Eficiencia								
1	La entidad determina la utilización idónea de los recursos públicos	X		X		X			
2	Las actividades se realizan en razón del costo y tiempo	X		X		X			
3	La organización reconoce que la eficiencia del gasto permite alcanzar los objetivos institucionales	X		X		X			
4	La eficiencia del gasto impulsa el desarrollo de la institución.	X		X		X			
	Dimensión: Eficacia								
5	Se identifica el avance en la ejecución presupuestaria.	X		X		X			
6	Se cumplen las metas establecidas en un plan de actuación	X		X		X			
7	La entidad garantiza un uso eficaz de los recursos públicos	X		X		X			
8	La eficacia del gasto se relaciona con el logro de resultados	X		X		X			
	Dimensión: Solvencia								
9	La entidad determina si tiene activos para hacer frente al pago de sus deudas	SI	No	SI	No	SI	No	SI	No
10	Se cumple con las obligaciones sin importar el plazo.	X		X		X			
11	Los estados contables de la entidad se muestran solventes.	X		X		X			
12	El nivel de liquidez de la entidad está garantizado.	X		X		X			
	Dimensión: Autonomía financiera								
13	La entidad va por el camino adecuado respecto al uso de los recursos públicos	X		X		X			
14	La institución toma decisiones en función de sus ingresos y gastos	X		X		X			
15	La entidad hace buen uso de la autonomía financiera	X		X		X			
16	La organización genera sus propios ingresos	X		X		X			
	Dimensión: Transparencia								
17	Se pone en práctica la transparencia	SI	No	SI	No	SI	No	SI	No
18	Se ofrece facilidades para que las personas tengan acceso a la información	X		X		X			
19	El público accede a la información fiscal de manera completa y confiable sobre las actividades	X		X		X			
20	La entidad realiza buenas prácticas financieras	X		X		X			

Observaciones (precisar si hay suficiencia):

Opinión de aplicabilidad: Aplicable [X] No aplicable []

Apellidos y nombres del juez validador. **Dr./ Mgt: Raul Cayllahua Ramirez** DNI: 31032091


Especialidad del validador: Dr. En educación

¹Pertinencia: El ítem corresponde al concepto teórico formulado.

²Relevancia: El ítem es apropiado para representar al componente o dimensión específica del constructo

³Claridad: Se entiende sin dificultad alguna al enunciado del ítem, es conciso, exacto y directo

Nota: Suficiencia, se dice suficiencia cuando los ítems planteados son suficientes para medir la dimensión



Dr. Raul Cayllahua Ramirez
Especialista Educación Secundaria
MATEMÁTICA

Cusco, 10 de Junio del 2021

Firma del Experto Informante.

CERTIFICADO DE VALIDEZ DE CONTENIDO DEL INSTRUMENTO QUE MIDE LA VARIABLE GESTIÓN MUNICIPAL

Nº	DIMENSIONES / ítems	Pertinencia ¹		Relevancia ²		Claridad ³		Sugerencias
		Si	No	Si	No	Si	No	
	DIMENSIÓN PLANEACIÓN							
1	Participan los ciudadanos en la elaboración del Plan de Desarrollo Municipal	X		X		X		
2	La municipalidad ejecuta el Plan de Desarrollo Municipal	X		X		X		
3	La municipalidad promueve el desarrollo urbano y rural	X		X		X		
4	La municipalidad promueve buenos servicios a los ciudadanos	X		X		X		
	DIMENSIÓN ORGANIZACIÓN							
5	La municipalidad atiende permanentemente a todas los ciudadanos.	X		X		X		
6	La municipalidad tiene el Texto Único de Procedimientos Administrativos - TUPA	X		X		X		
7	La municipalidad publica su organigrama	X		X		X		
8	Las gerencias de la municipalidad, coordinan entre si	X		X		X		
	DIMENSIÓN DIRECCIÓN							
9	La municipalidad ejecuta el Presupuesto en su totalidad	X		X		X		
10	Las obras ejecutadas sirven a la población	X		X		X		
11	La municipalidad genera nuevos tributos	X		X		X		
12	La municipalidad genera recursos propios	X		X		X		
	DIMENSIÓN CONTROL							
13	Se hacen evaluaciones periódicas en las áreas	X		X		X		
14	Las obras ejecutadas se supervisan	X		X		X		
15	Las obras ejecutadas son de buena calidad	X		X		X		
16	Los órganos de auditoría interna ejerce su función de control	X		X		X		

Observaciones (precisar si hay suficiencia):

Opinión de aplicabilidad: **Aplicable [X]** **Aplicable después de corregir []** **No aplicable []**

Apellidos y nombres del juez validador. **Dr. Raul Cayllahua Ramirez** DNI: 31032091

Especialidad del validador: Dr. En educación.

- ¹Pertinencia: El ítem corresponde al concepto teórico formulado.
²Relevancia: El ítem es apropiado para representar al componente o dimensión específica del constructo
³Claridad: Se entiende sin dificultad alguna el enunciado del ítem, es conciso, exacto y directo

Nota: Suficiencia, se dice suficiencia cuando los ítems planteados son suficientes para medir la dimensión

GOBIERNO REGIONAL DE APURÍMAC
 Dirección Regional de Educación Apurímac
Dr. Raul Cayllahua Ramirez
 Especialista Educación Secundaria
 MATEMÁTICA

Firma del Experto Informante.

Cusco, 07 de Junio del 2021

CERTIFICADO DE VALIDEZ DE CONTENIDO DEL INSTRUMENTO QUE MIDE LA VARIABLE GESTIÓN MUNICIPAL

Nº	DIMENSIONES / ítems	Pertinencia ¹		Relevancia ²		Claridad ³		Sugerencias
		SI	No	SI	No	SI	No	
DIMENSIÓN PLANEACIÓN								
1	Participan los ciudadanos en la elaboración del Plan de Desarrollo Municipal	X				X		
2	La municipalidad ejecuta el Plan de Desarrollo Municipal	X		X		X		
3	La municipalidad promueve el desarrollo urbano y rural	X		X		X		
4	La municipalidad promueve buenos servicios a los ciudadanos	X		X		X		
DIMENSIÓN ORGANIZACIÓN								
5	La municipalidad atiende permanentemente a todos los ciudadanos.	X		X		X		
6	La municipalidad tiene el Texto Único de Procedimientos Administrativos - TUPA	X		X		X		
7	La municipalidad publica su organigrama	X		X		X		
8	Las gerencias de la municipalidad, coordinan entre si	X		X		X		
DIMENSIÓN DIRECCIÓN								
9	La municipalidad ejecuta el Presupuesto en su totalidad	SI	No	SI	No	SI	No	
10	Las obras ejecutadas sirven a la población	X		X		X		
11	La municipalidad genera nuevos tributos	X		X		X		
12	La municipalidad genera recursos propios	X		X		X		
DIMENSIÓN CONTROL								
13	Se hacen evaluaciones periódicas en las áreas	SI	No	SI	No	SI	No	
14	Las obras ejecutadas se supervisan	X		X		X		
15	Las obras ejecutadas son de buena calidad	X		X		X		
16	Los órganos de auditoría interna ejerce su función de control	X		X		X		

Observaciones (precisar si hay suficiencia):

Opinión de aplicabilidad: **Aplicable [X]**

Aplicable después de corregir [] No aplicable []

Apellidos y nombres del juez validador. Dr. Raúl Ochoa Cruz DNI: 31009561

Especialidad del validador: Magister en Educación- con mención en Docencia y Gestión Educativa

¹Pertinencia: El ítem corresponde al concepto teórico formulado.

²Relevancia: El ítem es apropiado para representar al componente o dimensión específica del constructo

³Claridad: Se entiende sin dificultad alguna el enunciado del ítem, es conciso, exacto y directo

Nota: Suficiencia, se dice suficiencia cuando los ítems planteados son suficientes para medir la dimensión

Cusco, 07 de Junio del 2021



Dr. Raúl Ochoa Cruz

Firma del Experto Informante.

CERTIFICADO DE VALIDEZ DE CONTENIDO DEL INSTRUMENTO QUE MIDE LA VARIABLE CALIDAD DE GASTO

N°	DIMENSIONES / ítems	Pertinencia ¹		Relevancia ²		Claridad ³		Sugerencias
		Si	No	Si	No	Si	No	
	Dimensión: Eficiencia							
1	La entidad determina la utilización idónea de los recursos públicos	X		X		X		
2	Las actividades se realizan en razón del costo y tiempo	X		X		X		
3	La organización reconoce que la eficiencia del gasto permite alcanzar los objetivos institucionales	X		X		X		
4	La eficiencia del gasto impulsa el desarrollo de la institución.	X		X		X		
	Dimensión: Eficacia							
5	Se identifica el avance en la ejecución presupuestaria.	X		X		X		
6	Se cumplen las metas establecidas en un plan de actuación	X		X		X		
7	La entidad garantiza un uso eficaz de los recursos públicos	X		X		X		
8	La eficacia del gasto se relaciona con el logro de resultados	X		X		X		
	Dimensión: Solvencia							
9	La entidad determina si tiene activos para hacer frente al pago de sus deudas	Si	No	Si	No	Si	No	
10	Se cumple con las obligaciones sin importar el plazo.	X		X		X		
11	Los estados contables de la entidad se muestran solventes.	X		X		X		
12	El nivel de liquidez de la entidad está garantizado.	X		X		X		
	Dimensión: Autonomía financiera							
13	La entidad va por el camino adecuado respecto al uso de los recursos públicos	X		X		X		
14	La institución toma decisiones en función de sus ingresos y gastos	X		X		X		
15	La entidad hace buen uso de la autonomía financiera	X		X		X		
16	La organización genera sus propios ingresos	X		X		X		
	Dimensión: Transparencia							
17	Se pone en práctica la transparencia	Si	No	Si	No	Si	No	
18	Se ofrece facilidades para que las personas tengan acceso a la información	X		X		X		
19	El público accede a la información fiscal de manera completa y confiable sobre las actividades	X		X		X		
20	La entidad realiza buenas prácticas financieras	X		X		X		

Observaciones (precisar si hay suficiencia):

Opinión de aplicabilidad: **Aplicable (X)** No aplicable []

Apellidos y nombres del juez validador: **Dr. Raúl Ochoa Cruz** DNI: 31009561

Especialidad del validador: **Doctor en Administración de La Educación**


Dr. Raúl Ochoa Cruz

Cusco, 10 de Junio del 2021

¹Pertinencia: El ítem corresponde al concepto teórico formulado.

²Relevancia: El ítem es apropiado para representar al componente o dimensión específica del constructo

³Claridad: Se entiende sin dificultad alguna el enunciado del ítem, es conciso, exacto y directo

Nota: Suficiencia, se dice suficiencia cuando los ítems planteados son suficientes para medir la dimensión

Firma del Experto Informante.

CERTIFICADO DE VALIDEZ DE CONTENIDO DEL INSTRUMENTO QUE MIDE LA VARIABLE CALIDAD DE GASTO

N°	Dimensión: Eficiencia	DIMENSIONES / ítems		Pertinencia ¹		Relevancia ²		Claridad ³		Sugerencias
				Si	No	Si	No	Si	No	
1	La entidad determina la utilización idónea de los recursos públicos			X		X		X		
2	Las actividades se realizan en razón del costo y tiempo			X		X		X		
3	La organización reconoce que la eficiencia del gasto permite alcanzar los objetivos institucionales			X		X		X		
4	La eficiencia del gasto impulsa el desarrollo de la institución.			X		X		X		
	Dimensión: Eficacia									
5	Se identifica el avance en la ejecución presupuestaria.			Si	No	Si	No	Si	No	
6	Se cumplen las metas establecidas en un plan de actuación			X		X		X		
7	La entidad garantiza un uso eficaz de los recursos públicos			X		X		X		
8	La eficacia del gasto se relaciona con el logro de resultados			X		X		X		
	Dimensión: Solvencia									
9	La entidad determina si tiene activos para hacer frente al pago de sus deudas			Si	No	Si	No	Si	No	
10	Se cumple con las obligaciones sin importar el plazo.			X		X		X		
11	Los estados contables de la entidad se muestran solventes.			X		X		X		
12	El nivel de liquidez de la entidad está garantizado.			X		X		X		
	Dimensión: Autonomía financiera									
13	La entidad va por el camino adecuado respecto al uso de los recursos públicos			Si	No	Si	No	Si	No	
14	La institución toma decisiones en función de sus ingresos y gastos			X		X		X		
15	La entidad hace buen uso de la autonomía financiera			X		X		X		
16	La organización genera sus propios ingresos			X		X		X		
	Dimensión: Transparencia									
17	Se pone en práctica la transparencia			Si	No	Si	No	Si	No	
18	Se ofrece facilidades para que las personas tengan acceso a la información			X		X		X		
19	El público accede a la información fiscal de manera completa y confiable sobre las actividades			X		X		X		
20	La entidad realiza buenas prácticas financieras			X		X		X		

Observaciones (precisar si hay suficiencia):

Opinión de aplicabilidad: Aplicable [X] No aplicable []

Apellidos y nombres del juez validador: Dr./ Mgt: Alfonso Layme Cruz DNI: 47056355

Especialidad del validador: Maestría en Gestión Pública



Firma del Experto Informante.

¹Pertinencia: El ítem corresponde al concepto teórico formulado.

²Relevancia: El ítem es apropiado para representar al componente o dimensión específica del constructo

³Claridad: Se entiende sin dificultad alguna el enunciado del ítem, es conciso, exacto y directo

Nota: Suficiencia, se dice suficiencia cuando los ítems planteados son suficientes para medir la dimensión

CERTIFICADO DE VALIDEZ DE CONTENIDO DEL INSTRUMENTO QUE MIDE LA VARIABLE GESTIÓN MUNICIPAL

Nº	DIMENSIONES / Items	Pertinencia ¹		Relevancia ²		Claridad ³		Sugerencias
		Si	No	Si	No	Si	No	
DIMENSIÓN PLANEACIÓN								
1	Participan los ciudadanos en la elaboración del Plan de Desarrollo Municipal	X		X		X		
2	La municipalidad ejecuta el Plan de Desarrollo Municipal	X		X		X		
3	La municipalidad promueve el desarrollo urbano y rural	X		X		X		
4	La municipalidad promueve buenos servicios a los ciudadanos	X		X		X		
DIMENSIÓN ORGANIZACIÓN								
5	La municipalidad atiende permanentemente a todas los ciudadanos.	X		X		X		
6	La municipalidad tiene el Texto Único de Procedimientos Administrativos - TUPA	X		X		X		
7	La municipalidad publica su organigrama	X		X		X		
8	Las gerencias de la municipalidad, coordinan entre si	X		X		X		
DIMENSIÓN DIRECCIÓN								
9	La municipalidad ejecuta el Presupuesto en su totalidad	X		X		X		
10	Las obras ejecutadas sirven a la población	X		X		X		
11	La municipalidad genera nuevos tributos	X		X		X		
12	La municipalidad genera recursos propios	X		X		X		
DIMENSIÓN CONTROL								
13	Se hacen evaluaciones periódicas en las áreas	X		X		X		
14	Las obras ejecutadas se supervisan	X		X		X		
15	Las obras ejecutadas son de buena calidad	X		X		X		
16	Los órganos de auditoría interna ejerce su función de control	X		X		X		

Observaciones (precisar si hay suficiencia):

Opinión de aplicabilidad: **Aplicable [X]** **Aplicable después de corregir []** **No aplicable []**

Apellidos y nombres del juez validador: **Dr./ Mgt: Alfonso Layme Cruz** DNI: 47056355

Especialidad del validador: Maestría en Gestión Pública

¹**Pertinencia:** El ítem corresponde al concepto teórico formulado.

²**Relevancia:** El ítem es apropiado para representar al componente o dimensión específica del constructo

³**Claridad:** Se entiende sin dificultad alguna el enunciado del ítem, es conciso, exacto y directo

Nota: Suficiencia, se dice suficiencia cuando los ítems planteados son suficientes para medir la dimensión



Firma del Experto Informante.

Cusco, 10 de Junio del 2021