



UNIVERSIDAD CÉSAR VALLEJO

FACULTAD DE CIENCIAS EMPRESARIALES

ESCUELA PROFESIONAL DE CONTABILIDAD

**Sistema de detracciones y la liquidez en la empresa GENATEB
SAC. Huaraz, año 2020.**

TESIS PARA OBTENER EL TÍTULO PROFESIONAL DE CONTADOR PÚBLICO

AUTORES:

Ángeles Milla, Miki Yerson (código [ORCID: 0000-0001-7074-4572](https://orcid.org/0000-0001-7074-4572))

Orellano Cabello, José Fernando (código [ORCID: 0000-0002-6077-5997](https://orcid.org/0000-0002-6077-5997))

ASESOR:

Dr. LEON ALVA, Martos Ernesto (ORCID: [ORCID: 0000-0001-7355-159X](https://orcid.org/0000-0001-7355-159X))

LÍNEA DE INVESTIGACIÓN:

Tributación

HUARAZ – PERÚ

2021

Dedicatoria

A mis padres y hermanos quienes con su amor, paciencia y esfuerzo me han permitido llegar a cumplir hoy un sueño más, gracias por inculcar en mí el ejemplo de esfuerzo y valentía, de no temer las adversidades porque Dios está conmigo siempre. Y a toda mi familia porque con consejos y palabras de aliento hicieron de mí una mejor persona y de una u otra forma me acompañan en todos mis sueños y metas.

Miki Yerson, ANGELES MILLA.

La presente tesis se la dedico a mis padres y hermanos por su amor y confianza, por haberme ayudado a cumplir con mis objetivos como estudiante, como también quiero dedicarle a mi padre por haberme brindando los recursos necesarios y estar a mi lado aconsejándome y apoyándome siempre. A mi madre por brindarme su amor y enseñanza para llegar a ser una gran persona.

José Fernando, ORELLANO CABELLO.

Agradecimiento

Agradezco a mis padres y hermanos por ser el apoyo constante en momentos buenos y malos, dando un aliento permanente y por brindarme la posibilidad de terminar mis estudios, los mismos que serán la herramienta que me proporcionan como herencia para toda la vida y lograr triunfar como profesional con valores y ética.

Miki Yerson, ANGELES MILLA.

Agradezco a mi familia por estar siempre presente aportando buenas cosas a mi vida como también agradezco a mi asesor de tesis Dr. Ernesto León Alva por habernos brindado su capacidad y conocimiento científico, así como también habernos tenido la paciencia para guiarnos en el transcurso de nuestra tesis.

José Fernando, ORELLANO CABELLO.

Índice de contenidos

Dedicatoria	ii
Agradecimiento	iii
Resumen	vii
Abstract	viii
Índice de contenidos	iv
Índice de tablas	v
Índice de figuras	vi
I. INTRODUCCIÓN	1
II. MARCO TEÓRICO.....	5
III. METODOLOGÍA.....	17
3.1 Tipo y diseño de investigación	17
3.2 Variables y operacionalización:.....	18
3.3 Población, muestra y muestreo.....	19
3.4 Técnicas e instrumentos de recolección de datos.....	20
3.5 Procedimientos.	21
3.6 Método de análisis de datos.	22
3.7 Aspectos éticos.....	22
IV. RESULTADOS.....	23
V. DISCUSIÓN.....	42
VI. CONCLUSIONES	49
VII. RECOMENDACIONES	52
REFERENCIAS.....	53
ANEXOS	57

Índice de tablas

Tabla 1 Ventas de la empresa GENATEB SAC Huaraz, año 2020.....	23
Tabla 2 Detracción de la empresa GENATEB SAC Huaraz, año 2020.....	25
Tabla 3 Dinero en efectivo de la empresa GENATEB SAC. Huaraz, año 2020.	27
Tabla 4 Balance general GENATEB SAC al 31 de diciembre 2020.	28
Tabla 5 Estado de resultados GENATEB SAC al 31 de diciembre 2020.	29
Tabla 6 Ratio de liquidez absoluta de la empresa GENATEB SAC. Huaraz, año 2020.	29
Tabla 7 Ratio del índice de solvencia de la empresa GENATEB SAC. Huaraz, año 2020.	31
Tabla 8 Ratio del capital neto del trabajo de la empresa GENATEB SAC. Huaraz, año 2020.	32
Tabla 9 Ratio de endeudamiento patrimonial de la empresa GENATEB SAC. Huaraz, año 2020.....	33
Tabla 10 Pagos de impuestos cargados a la cuenta de detracciones de la empresa GENATEB SAC Huaraz, año 2020.....	34
Tabla 11 Comparación del Estado de situación financiera con y sin detracción de la empresa GENATEB SAC Huaraz, año 2020.....	36
Tabla 12 Comparación del Estado de resultados con y sin detracción de la empresa GENATEB SAC Huaraz, año 2020.....	38
Tabla 13 Tabla cruzada de la liquidez y las detracciones.	39
Tabla 14 Prueba de chi-cuadrado.	41

Índice de figuras

Figura 1 Ventas de la empresa GENATEB SAC Huaraz, año 2020.....	24
Figura 2 Detracción de la empresa GENATEB SAC Huaraz, año 2020.....	25

Resumen

El presente estudio tuvo como objetivo evaluar la relación que existe entre el Sistema de detracciones y la liquidez de la empresa GENATEB SAC Huaraz, año 2020. Fue una investigación de tipo aplicada, de enfoque cuantitativo y de alcance correlacional. Estudio de diseño no experimental y de corte transversal. La población de estudio quedó conformada por todos los documentos del área de contabilidad de GENATEB S.A.C. mientras que la muestra quedó integrada por cinco documentos del periodo 2020 (Registro de compras y de ventas, Facturas de ventas, Estado de cuentas y Estados financieros). La técnica de recolección de datos fue el análisis documental y el instrumento la guía de análisis documental. Como resultado principal se obtuvo que la prueba de chi-cuadrado muestra una significancia asintótica igual a $0,030 < 0,05$; por lo que se afirma que existe una relación inversa entre el Sistema de detracciones y la liquidez de la empresa GENATEB SAC Huaraz, año 2020. Conclusión: el sistema de detracciones afecta considerablemente la liquidez de la empresa, ya que el dinero depositado en una cuenta del banco de la Nación se encuentra estático y no puede ser usado para subsanar las obligaciones empresariales en el corto plazo.

Palabras clave: Sistema de detracciones, liquidez, empresa GENATEB SAC.

Abstract

The objective of this study was to evaluate the relationship between the Withdrawal System and the liquidity of the company GENATEB SAC Huaraz, year 2020. It was an applied research, with a quantitative approach and correlational scope. Non-experimental design and cross-sectional study. The study population was made up of all the documents of the accounting area of GENATEB S.A.C. While the sample was made up of five documents from the 2020 period (Purchase and sales register, Sales invoices, Account statement and Financial statements). The data collection technique was the documentary analysis and the instrument the document analysis guide. As the main result, it was obtained that the chi-square test shows an asymptotic significance equal to $0.030 < 0.05$; Therefore, it is affirmed that there is an inverse relationship between the Withdrawal System and the liquidity of the company GENATEB SAC Huaraz, year 2020. Conclusion: the Withdrawal system considerably affects the liquidity of the company, since the money deposited in an account of the Banco de la Nación is static and cannot be used to remedy business obligations in the short term.

Keywords: Withdrawal system, liquidity, company GENATEB SAC.

I. INTRODUCCIÓN

Realidad problemática en el **ámbito internacional** según Sanchez (2018), escritor de la Revista Moody's señala que las empresas financieras en México tienen un riesgo en la liquidez de medio a inferior porcentaje desde el 2015. El 75% de las empresas que se estudiaron tienen un riesgo de liquidez a comparación del 2016 que fue un 79% y 81% en el 2015. Para el 2017, seis organizaciones obtuvieron un alto porcentaje de riesgo de liquidez, asimismo en el 2016 se redujeron a cinco, pero aun así siguen revelando una reducción y mejora de riesgo de liquidez en América Latina. En la actualidad todas las compañías que reflejan un alto riesgo de liquidez expresan mezclas entre el efectivo limitado para enfrentar sus próximos vencimientos y faltas de líneas de crédito pactados, en este caso las entidades reciben apoyo de los gobiernos o bien superan sus deficiencias en el riesgo de liquidez, en el año 2018 mediante la herramienta de refinanciamiento o ventas de activos (p. 1).

En el **ámbito nacional** Rolando (2014) en el Diario la Gestión afirmó que hizo una breve descripción acerca de las consecuencias que hacen que el sistema de las detracciones tenga una reacción contra los niveles de liquidez de las organizaciones dándoles a conocer que dichas entidades se encuentran en un régimen donde hacen adquisiciones de bienes y servicios en que se aplican las detracciones de acuerdo a la actividad de cada entidad los porcentajes de pago que se realizan a los proveedores y los depósitos como la cancelación del IGV que se hacen en el Banco de la Nación, por lo tanto el cliente puede utilizar como pago de tributos, como también esto podría llegar a ocasionar la falta de liquidez en las empresas, provocando un margen de error que vendría a ser "cero". Ya que podría ocasionar errores a la hora de declarar los impuestos y replicarse de manera voluntaria, para la SUNAT la entidad ya cometió una infracción generando la recaudación de todos los fondos en las cuentas, la mayoría de las ocasiones hay empresas que se encuentran en la apertura de sus operaciones o actividades con el mayor flujo de inversión en el que su crédito fiscal viene a ser mayor a lo que previsto, lo cual por errores mínimos su efectivo tiene recaudaciones, esto genera disminuciones en la liquidez con respecto a posibles gastos imprevistos a las cuales atender (p.1).

Asimismo, en el **ámbito local** la consultora & constructora GENATEB Sociedad Anónima Cerrada localizado en el el Pj. Mirto nro. 174 Bar. Shancayan (espaldas de la UNASAM) Ancash - Huaraz, identificado con Ruc: 20603643055. Empezó sus operaciones en el periodo 2018, contando para aquel comienzo con S/ 4000 de capital, enfocado fundamentalmente en la construcción de edificios y con una actividad secundaria de ingeniería de arquitectura y actividades conexas de consultoría técnica, teniendo como representante legal a Tamariz Milla Edén Epifanio, así mismo los ingresos de la empresa son S/ 150,000.00, la empresa se encuentra acogido al Mype tributario llegándoles a comprometer con los pagos de las detracciones, ya que las empresas constructoras se encuentran obligadas a los pagos de las detracciones, que se encuentran afectos a los servicios en los contratos donde el porcentaje es de 4% asimismo un 12% por realizar la actividad de intermediación laboral y tercerización de esta manera afecta la liquidez ya que las operaciones donde se abonan los porcentajes se sustraen en la entidad bancaria. En ese sentido la problemática es que no se hace un uso adecuado de las detracciones. Lo que genera una falta de liquidez y aumento de gastos financieros; ya que con el monto detraído se puede invertir o adquirir equipos o maquinarias a favor de la empresa. Es por ello que analizamos la relación de los sistemas referidos a los niveles de detracciones con respecto la liquidez de la constructora y consultora bajo estudio.

A continuación, se realizó **la formulación del problema general**: ¿Qué relación existe entre el Sistema de detracciones y la liquidez de la empresa GENATEB SAC. Huaraz, año 2020?, Asimismo, se formularon los siguientes **problemas específicos**: ¿Qué relación existe entre el Sistema de detracciones y el análisis financiero de la empresa GENATEB SAC Huaraz, año 2020?, ¿Qué relación existe entre el Sistema de detracciones y la capacidad de pago de la empresa GENATEB SAC Huaraz, año 2020?, ¿Qué relación existe entre el sistema de detracciones y los pagos de impuestos generados mensualmente por la empresa GENATEB SAC Huaraz, año 2020?, ¿Qué relación existe entre el sistema de detracciones y los estados Financieros de la empresa GENATEB SAC Huaraz, año 2020?

Seguidamente se presenta el apartado de las justificaciones del estudio: En lo que respecta a la **justificación teórica**, este estudio buscó examinar la gestión de los

sistemas de detracción, considerado como aquel medio para captar ingresos para los presupuestos públicos y de igual forma subvencionar los gastos estatales, ha ocasionado que las organizaciones, recurran al sistema de financiamientos a muy corto plazo, el suceso de no percibir la totalidad de los montos de las prestaciones de los servicios para el debido suministro de los capitales de trabajo que generan rentabilidad y liquidez que previamente puedan llegar a afectar de manera económica a las organizaciones. En lo que respecta a la **justificación práctica**, el estudio genera saberes muy novedosos y valiosos con respecto a los sistemas de detracciones y su asociación con los niveles de liquidez de la constructora & consultora GENATEB S.A.C. Lo cual fue fundamental examinar las formas de cómo se administra dicho sistema y en qué medida incide en la liquidez, permitiendo detallar con exactitud la gestión de los flujos de caja. Asimismo, en lo referente a la **justificación metodológica**, el estudio sirve de base para los futuros investigadores, debido a ello se desarrolló necesariamente en base y con los lineamientos del método científico, en concordancia con las técnicas para la recopilación de la información mediante los análisis de documentos, con el objetivo de mostrar a los sistemas de detracción y la liquidez, como aspectos sumamente limitantes para los cumplimientos de pago de los tributos. Finalmente, la **justificación social**, el resultado es importante para la empresa constructora & consultora GENATEB SAC; ya que posibilitará desarrollar adecuados procesos de cumplimiento de cada una de sus obligaciones de forma oportuna y realizar adecuados procesos de control con respecto su flujo de caja. Entonces, convirtiéndose en un estudio práctico dado que los sistemas de detracciones no será un problema en los cumplimientos de sus obligaciones de los pagos de impuestos. Es por ello que se planteó el siguiente **objetivo general**: Evaluar la relación que existe entre el Sistema de detracciones y la liquidez de la empresa GENATEB SAC Huaraz, año 2020. Así mismo, para la realización del estudio se plantearon los siguientes **objetivos específicos**: Identificar la relación que existe entre el Sistema de detracciones y el análisis financiero de la empresa GENATEB SAC Huaraz, año 2020. Conocer la relación que existe entre el Sistema de detracciones y la capacidad de pago de la empresa GENATEB SAC Huaraz, año 2020. Identificar la relación que existe entre el sistema de detracciones y los pagos de impuestos generados mensualmente por la empresa GENATEB SAC Huaraz,

año 2020. Analizar la relación existente entre el sistema de detracciones y los estados Financieros de la empresa GENATEB SAC Huaraz, año 2020.

Asimismo, se plantea la **hipótesis general**: H_1 : Existe una relación inversa entre el Sistema de detracciones y la liquidez de la empresa GENATEB SAC Huaraz, año 2020.

II. MARCO TEÓRICO.

Se detallan investigaciones previas que sustentan el estudio, a nivel internacional encontramos a Carrillo (2015) en su estudio titulada “La gestión financiera y la liquidez de la empresa Azulejos Pelileo”, presentada en Ambato University, en el que el propósito fue analizar el impacto de la gestión financiera sobre la liquidez de la compañía Azulejos en el proceso de toma de decisión, esta encuesta es exploratoria y descriptiva. Se concluyó que la población estuvo conformada por cinco integrantes, el gerente, la contadora, el asistente de contabilidad, el transportista y el tesorero, quienes conformaron el universo de estudio, no se determinó la muestra por el tamaño pequeño de la población. Como también se concluyó que la mala gestión financiera de la dirección de la empresa afecta el uso del efectivo, el cual es la responsabilidad de la gerencia por lo que tiene una relación directa con los procesos de la toma de decisiones. Así mismo Guamanquispe (2014) en su tesis titulada “El pago del anticipo del impuesto a la renta y su influencia en la liquidez de la Industria Avícola Incubandina SA”, desarrollado para obtener el magister en derecho organizacional, el propósito fue ejecutar un plan financiero para la organización. La encuesta fue de carácter documental y bibliográfico, se utilizó métodos correlacionados cualitativa, cuantitativa y descriptivamente, con una población y muestra que estuvieron conformados por los trabajadores, por consiguiente, como técnica aplicaron las encuestas. El estudio llegó a concluir que los anticipos de los impuestos referente a los ingresos afectaron los niveles de liquidez de la Avícola. Esto se debe a que la empresa no estuvo concordante con el monto a desembolsar por conceptos de adelanto de los impuestos a la renta, ya que este impuesto reduce y dificulta en sobremanera la liquidez empresarial. Por otro lado, la mayoría de las organizaciones carecen de liquidez para saldar su deuda a un corto plazo, incluyendo castigos, por lo que no toda empresa tiene capacidad financiera para asumir su deuda actual, ya que la mayoría de las empresas tienen que depender de préstamos financieros que no saben que la contabilidad ni mucho menos proceso de planificación de naturaleza financiera son unas herramientas importantes para oportunas gestiones y decisiones. Por otro lado, Toro y Palomo (2014), en su artículo titulado “Análisis del riesgo financiero en las PYMES – estudio de caso realizado en la ciudad de Manizales”, presentada en la revista Lasallista de investigación, tuvo como objetivo

analizar los riesgos financieros en base diversos riesgos relacionados a la liquidez, de igual forma la deuda y los manejos de cartera en las empresas PYMES. Materiales y métodos. Donde se realizó un análisis netamente de caso en base a una muestra seleccionada de manera aleatoria mediante la data de la Sociedad Colombiana, en el que se dedujo y se comprobó el riesgo de la liquidez, deuda y manejo de cartera, con la finalidad de comprender las situaciones de los sectores y entidades. Por consiguiente, en la relación de los resultados de las ratios, se establece si tienen un bajo riesgo en sus modelos probabilísticos y en la indicación de su variable de naturaleza dicótoma para la validación a través del modelo logit. Resultados. De las cien entidades estudiadas, las 84 entidades mostraron riesgos económicos; Los subsectores más influyentes (89%) fueron las adaptaciones de la vivienda y el riesgo del endeudamiento personal, que fueron los más comunes. Conclusión. Los resultados de la prueba ómnibus del modelo logit permiten a las pymes de Manizales cuestionar la hipótesis nula de que tienen un 50% menos de riesgo financiero. Además, Yaguache, Higuerey e Inga (2019), en su artículo titulado "Incentivos fiscales, liquidez y solvencia en las empresas del Ecuador", presentada en la Revista Venezolana de Gerencia-Venezuela. Tuvo como objetivo, analizar las incidencias de incentivo en la solvencia y la liquidez de las empresas en Ecuador, tomando en cuenta el decreto 210 sobre la reducción de saldos de los impuestos de renta. El estudio fue descriptivo, el cual se consideró como periodo de estudio a partir del año 2015 al 2016 y el año 2017 al 2018. Por consiguiente, el periodo 2017 conforme a la entidad, los seguros y valores convivían en el mercado 66855 organizaciones, posibilitando la generación de panel con mucha data al año ordenados mediante los niveles de renta en tres grupos. Se utilizó la retención desarrollada, la solvencia y las ratios de liquidez. Se encontró que para el periodo 2017 muestra que 34771 entidades fueron favorecidas por el incentivo fiscal llegando a obtener un monto de \$ 400 millones, como el tercer segmento económicamente más favorable, las organizaciones defienden sus economías ya que el 40% representa la desvalorización, llegando a ser continuo del segmento uno obteniendo una disminución del 100% de rebajas en la tercera cuota, por lo que las empresas manifiestan niveles de endeudamiento. Se concluyó que las organizaciones (empresas) que se benefician de este decreto son más líquidas, pero la deuda contrasta con la cantidad.

De igual importancia tenemos los **antecedentes nacionales** como Rivera (2018), en su investigación titulado “Las detracciones en el sector construcción en los últimos 5 años. Una revisión de la literatura científica” desarrollado en la ciudad de Lima presentada a la Universidad Privada del Norte. El propósito de la investigación se basó en determinar los impactos de los pagos en la liquidez del sector construcción durante los últimos cinco años. Para la recopilación de los datos se empleó las revisiones bibliográficas y documentales, de los cuales se analizaron diez de ellos relacionando directamente con las detracciones de la construcción durante los últimos cinco años. Se llegó a concluir que los sistemas de detracciones influyen inversamente sobre la liquidez del sector, puesto que, al contar con monedas depositadas en un Banco, limita los costos de oportunidad de la moneda por lo que no logran cumplir con las obligaciones, haciendo que la empresa recurra a la solicitud de financiamiento con una tasa de interés superior. Asimismo, Ortiz et al. (2020) en su artículo científico “Las cuentas por cobrar en una empresa de servicios, Lima 2018”, publicado en la revista Espiritu emprendedor TES, mencionan que las causas de retraso específicamente de la partida cuenta por cobrar son las ausencias de las gestiones de cobranza adecuadas para proporcionar a los clientes condiciones de los días de pago y la falta de una participación adecuada del personal con la empresa. El estudio fue cuali-cuantitativo, de diseño holístico, además aplicó el métodos inductivos y deductivos, llegando a realizar las entrevistas por tres informantes que fueron el gerente administrativo, el asistente de cobranzas y el contador general, en el que se aplicó la ficha de los análisis documentales y el efecto de triangulación en el Atlas Ti8. Los resultados obtenidos evidencian que las cuentas por cobrar de los activos corrientes en el año 2016 representaron el 16.34 por ciento del total de un activo, para el año 2017 presentaron el 18.30 por ciento, por consiguiente, para el año 2018 el 31.72 no fue un porcentaje conveniente, ya que los periodos de cobro para el año del 2018 fueron de 15.92 veces y se efectuaron las cobranzas cada 22.62 días, debido a las ausencias de los procedimientos en los cobros. Ante esta situación se llegó a concluir que las políticas de cobranza en la empresa de servicios turísticos consiguen los retornos que vienen a ser óptimos para las organizaciones, como también los compromisos que brinda la administración para las formulaciones de nuevas estrategias, en base de algunos lineamientos de

empresas que tienen éxito. Seguidamente Celis y Atencio (2017) en su artículo titulado “Deducciones y liquidez, en una empresa transportista”, presentado en la Universidad Peruana Unión. La cual poseía como propósito determinar la forma como las deducciones afectan la liquidez en una empresa de transporte. La investigación fue desarrollada bajo el paradigma cualitativa, aplicada, de nivel correlacional, descriptivo. La población estuvo constituida por los estados financieros y movimientos de las cuentas en el banco correspondiente a los 36 períodos mensuales del año 2014 al 2016, al igual que la muestra. La investigación llegó a concluir que los sistemas de deducciones reducen a la liquidez, dado que los promedios en las deducciones equivalen a 2,205, delante de una liquidez corriente sin deducciones de 2,002. Esto significa que la empresa al requerir las calificaciones financieras es consideradas no aptas, referente a sus evaluaciones la empresa debe de solicitar las notas de los estados financieros. Por otro lado, Velásquez (2020) en su tesis “Sistema de deducciones del IGV y su incidencia en la liquidez de la empresa Salesland internacional S.A., San Isidro, 2019”. Presentada en la Universidad Privada del Norte, con el objetivo de analizar de qué forma los niveles de deducción inciden en la liquidez de Salesland Internacional. La investigación fue cualitativa no experimental, la muestra considerada fue documentaria, como los reportes mensuales de los cobros de venta, los reportes de deducciones depositadas, los detalles de los pagos a los proveedores, los pagos de las nóminas, reportes de los pagos mensuales del impuesto, sinergia con los demandantes y el proveedor. El instrumento empleado fue el cuestionario y análisis de documentos. Conclusiones: los porcentajes que se deducen son del 12%, mayores que las ventas gravadas, debido a que no permiten que las obligaciones corrientes sean distintas al reembolso de los tributarios, como se observó en los estados de flujo de efectivo, flujos de caja y estados de condición de naturaleza financiera. Derivando a que la organización limite sus inversiones en nuevas adquisiciones, llegando a tener bajos saldos dentro de la cuenta bancaria, asimismo hace que las deducciones inciden sobre la variable liquidez empresarial, debido a que teniendo bajos porcentajes de deducciones la organización llegaría a contar con mayores niveles de liquidez, de esa manera cumplir con sus deudas corrientes distinta a los pagos de un tributo. Además, Milla (2017), en su tesis “El sistema de deducciones del IGV y su impacto en la situación financiera de Terra

construcciones BT Huaraz 2013-2016”. Presentada en la Universidad César Vallejo, con la finalidad de examinar la forma como los sistemas de deducciones del IGV perjudican a las situaciones financieras de la organización Terra construcciones el periodo 2013 - 2016. La investigación se basó en un enfoque cuantitativo, mientras que la población estuvo conformada por la totalidad de la data relacionada a los estados financieros. Para la recopilación de los datos se empleó como instrumentos una guía de observaciones y la ficha de recolección de datos. Los resultados del estudio concluyen en que la empresa estuvo imposibilitado de recuperar los saldos dentro de su cuenta de deducciones, ya que las cuentas deducibles se cobran durante los cuatro periodos lo que genera que reduzcan las tendencias de la rentabilidad y liquidez empresarial limitando la potencialidad de sus pagos en el corto plazo, como también se supo que en algunos sistemas de pagos son vulnerables, ya que se encuentra sujeta a los sistemas no pudiendo liberar los fondos, por ello la organización posee capacidad suficiente de los pagos para que cubran sus deudas, es de esta manera que los sistemas de deducciones de los IGV son afectados con respecto a la tenencia de liquidez. Finalmente, López (2018) en su estudio “Percepciones y su influencia en la liquidez de la empresa Camejo SRL – Huaraz 2017”, presentada en la Universidad San Pedro, la cual tuvo como objetivo analizar la asociación de las percepciones sobre la liquidez de la entidad Camejo SRL en la ciudad de Huaraz. El tipo de investigación fue transversal no experimental; como instrumento se empleó el cuestionario. La muestra estuvo conformada por 6 trabajadores de la empresa Camejo incluido el gerente. La investigación llegó a concluir que genera efectos sobre la economía empresarial los incrementos de las deducciones y percepciones en las facturas, hecho que engloba y suscita costos y sobrecostos y menor competitividad empresarial, asimismo esta situación influye sobre la liquidez empresarial, generando menores niveles de crecimiento.

De la misma forma se realizó las definiciones de las variables, dimensiones e indicadores. Es así que **definimos nuestra primera variable sistema de deducciones** que de acuerdo al ente regulador [SUNAT] (2018) **las deducciones** son un instrumento regulatorio que coopera en la recolección de ciertos impuestos y esencialmente incluye una disminución de un porcentaje del monto a pagar por

estas actividades por el usuario o comprador de los servicios o bienes involucrados en la organización. Posterior a esto, se deposita en una cuenta corriente como comerciante o proveedor de servicios en un banco nacional. En este contexto, su cuenta corriente hará uso del dinero guardado en su cuenta del Banco de la Nación para pagar especialmente las multas, así como los impuestos. Los depósitos, incorporados con sus respectivos intereses y relaciones, de acuerdo al art. 33 del Cód. Trib, son administrados y recaudados por la superintendencia. Según Huanca (2017) la finalidad se basa en los cumplimientos de diversos deberes tributarios, en este proceso el que adquiere es el encargado de hacer el depósito, dichos depósitos convertidos en fondos serán destinados para los pagos de tributos. El procedimiento de deducciones es uno de los tres predictores fundamentales de pagos del IGV, establecidos por las autoridades fiscales. Aquí es donde algunas operaciones que se encuentran en el sistema necesitan abrir una cuenta corriente con el banco estatal. Por otro lado, el cliente deduce y deposita algunas de las transacciones ejecutadas para crear fondos que sean usados para cancelar las obligaciones tributarias, los honorarios y gastos que la SUNAT ha establecido como parte de los ingresos (Avalos, 2019).

Asimismo, Valencia (2016) define al **Sistema de Deducciones** es un reglamento establecido por el Estado para el prepago del IGV con la finalidad de extender la base imponible, esto para asegurar la recaudación e impedir la evasión fiscal. Sin embargo, esta definición está distorsionada y afecta la presencia tanto económica como financiera del negocio, ya que no toma en consideración el monto real del impuesto a pagar por el contribuyente. Por lo tanto, el sistema de deducciones es una forma de “recaudación a ciegas” (p.104). También Mini (2013) define que el Sistema de deducciones tiene como propósito apoyarse en las obligaciones del deudor para originar obligaciones tributarias, los costos de las medidas de ejecución, pagar el importe, coordinar y gestionar para hacer frente el grado de evasión que existe en los impuestos ordinarios. En esencia, es de naturaleza administrativa según la Ley de Procedimiento Administrativo General. (p. 87). Asimismo, Sifuentes (2018) menciona que es un mecanismo administrativo cuya contribución está referido a la recaudación de ciertos tributos y que trata de un descuento realizado por el comprador de un bien dentro del sistema. Sunat (2018) Señala que **la facultad de recaudación** según las autoridades fiscales, se está

tratando de recaudar impuestos. Para ello, puede acordar de manera directa aquellos servicios de instituciones y bancos dentro de los sistemas financieros, al igual que otras instituciones; para poder recibir los pagos de la deuda que corresponden a los impuestos que administra. El contrato puede contener permiso para recibir y empapelar declaraciones y otros documentos enviados a los reguladores. En el caso de la SUNAT, lo mencionado anteriormente incluye el retiro y la cobranza de multa, esto por la aplicación de las medidas de rehabilitación descrita en el título ocho del Libro Segundo. Los artículos 176 y 177 resultan del quebrantamiento de obligaciones relacionadas con el apoyo administrativo mutuo en materia tributaria. (p. 2). De la misma forma Robles (2018) indica que el **procedimiento administrativo tributario** el Estado implementa autoridades tributarias que obedecen los ciudadanos para tener recursos que los ayuden en la ejecución de los servicios públicos. En este aspecto, puede crear, restringir, modificar, abolir, eximir, beneficios o favores fiscales. Cuando se establecen los impuestos, se establece una conexión fiscal entre el estado y el contribuyente o el deudor de la relación fiscal, en caso ocurran eventos económicos prescritos por la ley tributaria. En este aspecto, el estado necesita una entidad recaudadora para administrar los impuestos que genera. Por tanto, la agencia de administración tributaria es una institución pública, dedicada a la recaudación y control de impuestos (p. 17). Por otra parte, **destino de los montos depositados**: En este caso, el dueño de la cuenta debe asignar el depósito para pagar obligaciones tributarias como contribuyente o administrador, para pagar tarifas y gastos como se describe en el artículo 2. No se pueden hacer uso de los fondos depositados para pagar los impuestos recaudados en la cuenta. La importación de bienes transferidos por personas físicas residentes en el país a cuentahabientes en el periodo desde el momento de la salida hasta la fecha de solicitud de consumo, excepto bienes. Por otro lado, las ventas en ese país están sujetas a regulación (SUNAT, 2018, p. 8). Con respecto a los **indicadores** de la primera variable detallamos 6; los niveles de porcentaje de las detracciones, importes de las detracciones, fondo depositado dentro de la cuenta corriente del BN, niveles de pago de los tributos, niveles de ingreso deducido y niveles de recaudación interna. El nivel de porcentaje de la detracción según la resolución N° 343-2014 SUNAT (2014), menciona que el nivel de porcentaje se adapta cuando el administrado

pueda tener las condiciones de hacer los depósitos a los servicios que son señalados, referidos a los mantenimientos, reparación de bienes muebles, arrendamiento de bienes y comisiones mercantiles, mientras que el Importe de la detracción dentro de la resolución N° 216-2019/SUNAT (2014), define que se podrían realizar 30 depósitos siempre en cuando esté cancelado el importe total para obtener nuestra transacción bancaria, como también hacen publicaciones dando a conocer la estructura de los archivos que son elaborados a la generación de los pagos detraídos.

Fondo depositado dentro de la cuenta del BN, según el Banco central de la república argentina (2021), afirma que las cuentas corrientes bancarias deberían contar con un adecuado uso de los cheques a salvo que tengan acceso a su nombre jurídico, ya que en ese caso debería establecer de manera opcional indicando los plazos (p. 5), asimismo el Nivel de pago de Tributos según resolución de superintendencia N° 065-2020/SUNAT (2014), menciona que son pagos que se realizan a los niveles e impuestos de manera mensual de algunos usuarios a los que se les aplica la resolución con el fin de pagar los impuestos según los cronogramas.

El Nivel de ingresos detraídos se deducen a los valores de ventas, servicios de retribución o como también a los valores de construcción y los valores de ventas de un inmueble, y finalmente los niveles de recaudaciones internas de los ingresos tributarios de los contribuyentes que calculan los gastos y los impuestos de los sectores económicos que desarrollan dentro de la organización, esto vendría a ser un activo circulante.

Con respecto a la segunda variable **liquidez**, es conceptualizada como aquella capacidad que posee la empresa de afrontar las obligaciones a un corto plazo y también como la capacidad de convertir los activos en líquido. Flores (2013), manifiesta: los niveles de liquidez adecuados, posibilitan la información y la data real con la que cuenta la empresa, las que están disponibles para su debido cumplimiento con las deudas, así mismo es un mecanismo que posibilita visualizar la cantidad real con la que cuenta la empresa para los pagos pasivo corriente (p.345).

De acuerdo al autor deducimos que la liquidez en una entidad es la posibilidad que tiene la misma de poder cubrir sus pasivos dentro de un periodo de corto plazo, asimismo, Andrade (2017) define: aquellas ratios de liquidez señalan la conducta de solvencia de una empresa con respecto a la deuda a corto plazo. Por esta razón, las cuentas de referencia vinculadas a corto plazo se consideran en el estado de cuenta. Esto se refiere al balance; es decir, al activo circulante (p. 53).

Ambos autores concuerdan que la liquidez es la solvencia de desarrollar los pagos que posee la empresa en el plazo corto, indicando el segundo autor que se puede medir a partir de los estados financieros con algunas cuentas de los activos corriente y pasivos corrientes. Por otro lado, es preciso detallar los ratios de liquidez, según Córdova (2018) es entendida como indicadores cuyo propósito es la de estudiar la aptitud de cancelación de deuda de una entidad, asimismo el autor detalla el ratio liquidez corriente, que es la encargada de evaluar la disponibilidad de los recursos de la entidad en un periodo corto con la finalidad de enfrentar sus deudas, está representado por la formula $Liquidez\ corriente = \frac{Activo\ corriente}{Pasivo\ corriente}$,

además tenemos a la liquidez severa o también conocida como prueba acida, es aquella que se preocupa de evaluar la disponibilidad para cumplir con las obligaciones corrientes de una empresa, sin tomar en cuenta los inventarios, está representado por la formula $Prueba\ acida = \frac{Activo\ corriente - Inventario}{Pasivo\ corriente}$.

La liquidez inmediata o absoluta es aquel ratio encargado de calcular la fluidez del efectivo de manera inmediata, con el objetivo de avalar las obligaciones en un corto plazo, representado por la formula $Liquidez\ absoluta = \frac{Disponible}{Pasivo\ corriente}$;

finalmente el capital de trabajo utilizado de manera frecuente en las empresas, se establece una conexión entre activos y pasivos corrientes y está representado por a formula $Capital\ de\ trabajo = Activo\ corriente - Pasivo\ corriente$.

Seguidamente tenemos la primera dimensión **análisis financiero** Prieto (2010) asevera: “Puede definirse como un procedimiento que incluye recopilar, interpretar, comparar e investigar los estados financieros y los datos operativos de una empresa” (p. 123). Asimismo, Apaza (2017) define como una “técnica empedada para la medición y evaluación de la información de naturaleza económica, financiera y contable en un determinado momento” (p. 51). Mientras tanto Arévalo y Román (2019) mencionan que en su desarrollo abarca la selección, de igual forma la interpretación, así como

la comparación y aplicación de aquellos estados financieros, sumado a ello la data operacional de la entidad (p. 34). El autor Nava (2009) asevera que el análisis financiero se ocupa de diagnosticar el presente y ansía predecir el futuro, a su vez prevenir. Por otro lado, Córdova (2014) afirma que el análisis financiero es entendido como la unión de diversas herramientas aplicadas con el objetivo de conocer aspectos de la empresa a nivel financiero o económico, que posibilitará adecuados procesos de toma de decisiones dentro de los procesos referidos a la planificación, inversión y control de cada una de sus operaciones (p. 155)

Asimismo, estudia e interpreta los informes contables de la empresa con la finalidad de identificar la situación actual, por otro lado, con respecto a la dimensión **capacidad de pago** autores como Salazar (2016) manifiestan que “es la dimensión que permitirá percibir las probabilidades que posee una empresa para pagar sus desudas” (p.33). Entonces la capacidad de pago es la disposición que posee la entidad para sobrellevar sus obligaciones de diversa índole; de acuerdo a Hidalgo (2019) “las deudas en el corto plazo generalmente son cubiertas a través de activos corrientes, mientras que las obligaciones de naturaleza a largo plazo serán cubiertas por activos no corrientes, donde están incluidas los activos inmovilizados” (p. 20). Otra de las acepciones validas referente a la capacidad de pago es la que detalla Terreros (2017) “como la disponibilidad con la que goza una entidad para transformar los activos como medios de pago de naturaleza liquida de la misma forma caja y bancos” (p. 26).

Como también tenemos los **indicadores** de la segunda variable; dinero en efectivo, nivel de activos líquidos, nivel de solvencia en la empresa, proximidad de los activos a la conversión, capacidad económica de la organización y transacciones económicas. El dinero en efectivo según Zutter y Gitman (2012) es el flujo de efectivo de la entidad derivada al realizar una resta de los desembolsos en efectivo de los ingresos en cada periodo, es decir, es el saldo originado al restar los desembolsos de los ingresos en efectivo. En el caso del nivel de activos líquidos es el activo cuya disponibilidad de conversión o permuta por dinero es de forma rápida, sin la pérdida de valor al momento de hacer la conversión (Rankia, 2017). Con respecto al nivel de solvencia de la empresa, Aguilar y Pérez (2012) aseveran que es aquella capacidad de la entidad para pagar la totalidad de sus deudas financieras, una organización es solvente cuando está en la posibilidad y capacidad

de liquidar sus obligaciones contraídas. El autor Velásquez (2019) con respecto a la proximidad de los activos frente a su conversión monetaria manifiesta que es aquella capacidad que posee una entidad para ostentar monedas en efectivo, y capacidad económica de la empresa es aquella que involucra el conocimiento, la tenencia de herramientas, gestión y generación de rentabilidad mediante la actividad que ejerce; finalmente las transacciones económicas posibilitan el flujo económico mediante la creación, intercambio, transformación de valores netamente económicos.

A continuación, se presenta el **enfoque conceptual** que requiere el presente trabajo de investigación, como son:

Sistemas de detracción: sistema de desembolso de las deudas con mecanismos mediante el cual el comprador de un determinado producto o servicio se encuentra sujeto al IGV, recaudando el impuesto que prevé el pago de una parte del monto total del BN bajo la titularidad de la empresa o proveedor que nos sirve para proceder con los pagos a la superintendencia (Chávez, 2007).

Porcentajes de detracciones: después que se haya comparado el monto del importe de las operaciones y haya tenido el valor más alto, se debe aplicar un porcentaje establecido para cada actividad, el cual este será el monto correspondiente al pago de la cuenta que el prestatario de los servicios debió a la apertura en el BN (Gestión, 2021).

Importe de detracción: referido al valor de un servidor de retribución que se encuentra sujeta a desembolsar al usuario por el servicio percibido (RSM, 2021).

Fondo depositado en la cuenta corriente del BN: Los fondos se depositan con el propósito de recaudar dinero para los pagos de las deudas tributarias de la entidad que brinda el servicio o bienes de los fondos que se generan en una cuenta bancaria (SUNAT, 2018).

Ingresos detraídos, son aquellos que se encargan de reducir el valor de las ventas de un bien, como también de las retribuciones de servicio y valores de la construcción o valor de venta de un inmueble ([SUNAT], 2018).

Liquidez: Vienen a ser las capacidades de un activo que se convierten en moneda gastable a un corto plazo sin la necesidad de arriesgar a ofertar un activo a un bajo precio. Al momento de decir que un determinado mercado es líquido, esto implica

que la empresa mueve mucho dinero y por lo tanto hace que sea más fácil el intercambio de activos en un mercado (Cahuana, 2020).

Solvencia de la empresa: Es también conocido como efectivo, por lo que es para cumplir con sus obligaciones durante un periodo de tiempo, pero si puede saldar la deuda, ya que solo está contratando una de las cualidades crediticias de la empresa. También indica que se tendrá que adaptar a esta circunstancia en el futuro (Circulantis, 2021).

Activos líquidos

Estos son productos básicos que se gasta o se transforma en el tiempo comercial normal, ya que se sujeta de la probabilidad de valor en el mercado del propietario (León M. , 2018).

III. METODOLOGÍA

3.1 Tipo y diseño de investigación

Tipo de investigación

El tipo del estudio fue aplicado, ya que se hicieron uso de los conocimientos existentes para dar solución al problema descrito en el presente estudio, ante ello Baena (2017) define: La investigación aplicada tiene como objetivo estudiar el problema de una acción. La investigación puede proporcionar nuevos datos mediante la realización de estudios aplicados fiables sobre los hechos encontrados, la nueva información es útil y valiosa para la teoría (p.11).

Según el enfoque, el estudio fue cuantitativo ya que se recogieron y analizaron informaciones cuantitativas mediante las tablas y las figuras estadísticas. Al respecto Hernández et al. (2014) señalan que: “Para el estudio cuantitativo es necesario hacer uso de datos reunidos y la evaluación estadística de los mismos para construir referencias de conducta y experimentar teorías” (p. 4).

Asimismo, según el alcance el estudio fue correlacional debido a que este tipo de investigación mide la asociación de dos o más variables; de acuerdo a Hernández et al. (2014) afirman: “una investigación es correlacional porque mide la relación de las variables a través de patrones predecibles para cierto grupo” (p. 81).

Diseño de investigación

De diseño no experimental fue el estudio; ya que no se pretendió realizar ningún cambio en las variables de estudio, por lo que solo se las estudió en su ambiente natural. Según Hernández et al. (2014) manifiesta: Las investigaciones no experimentales son estudios que se desarrollan sin intervenir en la variable empleada. Este es un estudio que no cambia intencionalmente las variables independientes, y como es una investigación no empírica, se observa, describe y analiza fenómenos que ocurren en el medio natural. (p. 145). Así también fue un estudio de corte transeccional, ya que la data fue recopilada en un solo momento en el tiempo, en este caso el año 2020.

3.2 Variables y operacionalización:

Variable Independiente

X. Sistema de detracciones

Definición conceptual

Para SUNAT (2018), son mecanismos administrativos cuya funcionalidad está en coadyuvar las recaudaciones de diversos tributos y trata generalmente en el descuento efectuado por el comprador de un determinado bien o servicio afectó a dicho sistema, un porcentaje de los importes a pagar por dichas operaciones, para después depositar en el BN, dentro de una cuenta corriente bajo la tutela del vendedor, para ser empleado pagando sus deudas tributarias, pagos o multas.

Definición operacional

Es un mecanismo inventado dentro de la administración tributaria que auxilia con los procesos de recaudación de diversos tributos, es aplicada a las ventas internas bienes, y asistencia en servicios.

Dimensiones

Facultad de recaudación

Procedimientos administrativos tributarios

Destino de los montos

Variable Dependiente

Y. Liquidez

Definición conceptual

Según Flores (2013), comprendida como un elemento que muestra la solvencia de cumplir a corto plazo con las obligaciones y es calculada tomando considerando las cuentas constituyentes del pasivo y activo corriente (p. 345).

Definición operacional.

La liquidez de la empresa fue medida utilizando los ratios de liquidez, mediante el cual se calculó la capacidad que posee para pagar sus obligaciones en el muy corto plazo.

Dimensiones

Análisis financiero

Capacidad de pago

3.3 Población, muestra y muestreo.

Población

Según Arias (2021), define: “es un compuesto limitado o ilimitado de componentes con descripciones colectivas, para lo cual las conclusiones del estudio serán amplias” (p. 113).

Por lo tanto, la población de estudio estuvo conformada por la totalidad de la documentación de la oficina de contabilidad de GENATEB S.A.C.

- **Criterio de inclusión:** El presente estudio solo tomó en consideración a las documentaciones correspondientes al año 2020.
- **Criterio de exclusión:** No se consideraron aquellas documentaciones correspondientes a los años anteriores y posteriores al periodo 2020.

Muestra

De acuerdo a Hernández, Fernández, y Baptista (2014), la muestra es un subconjunto estimado como sección que representa el universo o población, la información recolectada será conseguida teniendo en cuenta el perfil de la población y la muestra, según el contexto del problema en el estudio (p. 170).

Considerando que el trabajo fue aplicado a la constructora consultora GENATEB S.A.C., la muestra estuvo compuesta por cinco documentos del

periodo 2020, los mismos que fueron elegidos tomando en cuenta el tipo de muestreo no probabilístico y de naturaleza conveniente.

1. Compras
2. Ventas.
3. Facturas de ventas.
4. Cuenta de detracciones
5. Estado financiero.

Los muestreos no probabilísticos por conveniencia, son procedimientos de selección arbitraria e informal de la muestra del estudio (Cortés & Iglesias, 2004)

3.4 Técnicas e instrumentos de recolección de datos.

Técnicas de recolección de datos

Las técnicas para la recopilación de la data son entendidas como una herramienta y/o procedimiento que se utiliza para recabar la data para su posterior análisis, ante ello, Semar (2014) define: “Las técnicas son procedimientos utilizadas para reunir, administrar y evaluar información que serán empleados en el avance de la investigación” (p.28).

Para la investigación se hizo uso de la técnica del análisis documental mismo que nos permitió obtener información real sobre los Estados financieros de la empresa y aquellas documentaciones relacionadas al sistema de detracciones de la misma, de modo que fueron analizados con el fin de determinar y dar respuesta a los objetivos propuestos. Hernández, Fernández, y Baptista (2014) con respecto a las técnicas de recopilación de la data menciona que “esto incluye recopilar información relevante sobre las propiedades, variables y conceptos del caso de muestreo o unidad, teniendo en cuenta la creación de planes de costos y pasos detallados para ayudar a juntar datos para un fin específico.” (p. 198). Asimismo, Hernández et al. (2014) define: “El análisis documental es una técnica cuantitativa, objetiva y ordenada de información para analizarla” (p.260).

Instrumento de recolección de datos

Los instrumentos son herramientas con diversos métodos, formatos o procesos que utilizan los investigadores para recopilar información necesaria para lograr los objetivos declarados y de esa manera solucionar problemas.

En el presente estudio, utilizó una guía de análisis documental conceptualizada como aquella operación que trata de seleccionar aquellas ideas de manera informativa relevante de los documentos con la finalidad de expresar los respectivos contenidos. Clauso (2021) afirma respecto al análisis documental: “contiene una serie de procedimientos que procede a presentar el contenido y formato de un registro que facilita la referencia y la búsqueda para crear un reemplazo del mismo” (p. 16).

Este instrumento se aplicó a los documentos relacionados a con las detracciones y los Estados Financieros de GENATEB S.A.C. del periodo 2020, donde se fijaron los datos formales agrupados de los hechos, conceptos, data, construcción, interpretación de GENATEB S.A.C.

3.5 Procedimientos.

Los análisis documentales se aplicaron para la recolección de datos con respecto a tasa e importe de detracción aplicado a la organización por los diversos servicios brindados. Por lo que se desarrolló el análisis del Estado de Situación Financiera de la empresa GENATEB S.A.C., aplicando aquellas ratios financieras relacionados a los objetivos de la empresa, como son: ratio de liquidez y capital de trabajo. Del mismo modo, se realizaron los estudios comparativos pertinentes entre los ingresos y egresos, así como en los registros de compras y ventas de la organización que luego los resultados fueron presentados en tablas estadísticas a fin de ofrecer una mejor visualización de los hallazgos del estudio.

Respecto a las variables de la investigación, no se realizaron ningún tipo de manipulaciones ni modificaciones, por lo que solo se observaron en su ambiente natural para luego ser analizadas.

Asimismo, para la recopilación de la información se tuvo una carta de autorización de fecha 14 de abril del 2021 firmada por el gerente general de la empresa GENATEB S.A.C., el señor Edén Epifanio Tamariz Milla; misma que forma parte de los anexos del presente estudio.

3.6 Método de análisis de datos.

Para el respectivo procesamiento de los datos se empleó el programa estadístico SPSS v26.0, con el fin de comprobar las hipótesis planteadas.

Se empleó la estadística descriptiva e inferencial como frecuencias para contrastar las hipótesis del estudio.

De igual manera se realizó el análisis de documentos competentes frente al sistema de detracciones y liquidez, la cual comprende los estados financieros de la empresa GENATEB S.A.C.

3.7 Aspectos éticos.

En el estudio, se tomaron los principios sociales y éticos más relevantes, logrando la ética profesional dentro de la realización de la misma, por ende, la presente investigación fue elaborada con información real, proveniente de los registros de la empresa y la información recopilada por los responsables durante el desarrollo del presente estudio. Se aplicaron los principios como confidencialidad de información recolectada por los organismos pertinentes y la de la persona dentro de la investigación, objetividad, debido a que las fuentes citadas fueron referenciadas, respetando la autoría de las mismas, evidenciando de tal forma la inexistencia de plagio intelectual y originalidad.

Por otro lado, la presente investigación no pretende interferir en las buenas costumbres por lo que los datos recopilados fueron de utilización exclusiva en la realización del estudio.

IV. RESULTADOS

Respecto al objetivo general: Evaluar la relación que existe entre el Sistema de detracciones y la liquidez de la empresa GENATEB SAC Huaraz, año 2020.

A efectos de analizar los niveles de detracciones y los niveles de la liquidez de la entidad en estudio, se procede con la elaboración de las tablas con los pagos de las ventas y los depósitos de la detracción en el periodo enero-diciembre del año 2020.

Tabla 1

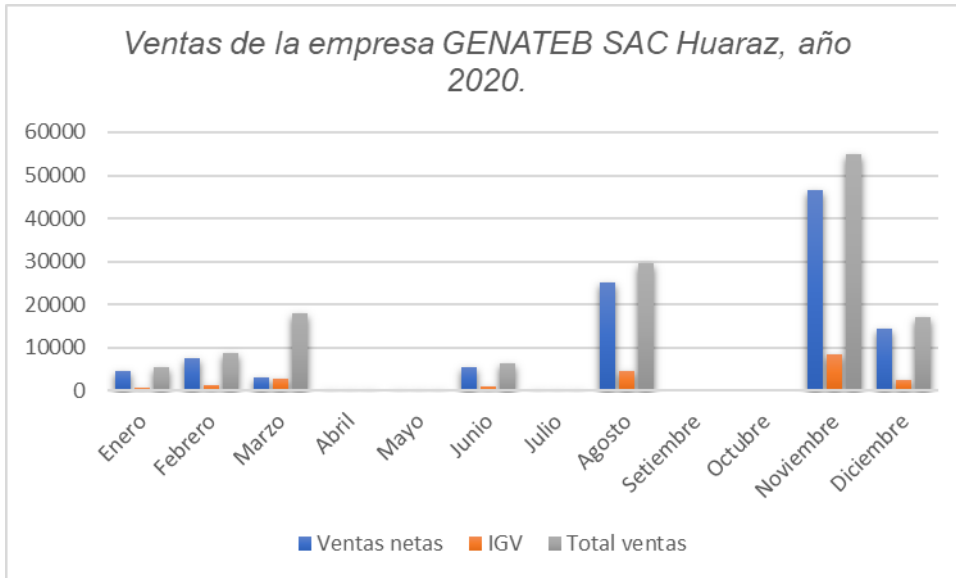
Niveles de ventas de la empresa GENATEB SAC Huaraz, año 2020.

Mes	Venta neta S/.	IGV S/.	Total Ventas S/.
Ene	4,630.00	833.00	5,463.00
Feb	7,518.00	1,353.00	8,871.00
Mar	3,250.00	585.00	3,835.00
Abr	0.00	0.00	0.00
May	0.00	0.00	0.00
Jun	5,381.00	969.00	6,350.00
Jul	0.00	0.00	0.00
Ago	25,190.00	4,534.00	29,724.00
Sep	0.00	0.00	0.00
Oct	0.00	0.00	0.00
Nov	46,644.00	8,396.00	55,040.00
Dic	14,426.00	2,597.00	17,023.00
Total	S/107,039.00	S/19,267.00	S/126,306.00

Fuente: PDT 621 SUNAT GENATEB SAC.

Figura 1

Ventas de la empresa GENATEB SAC Huaraz, año 2020.



Fuente: GENATEB SAC

Interpretación:

Se observa en la tabla y figura anterior el total de las ventas de GENATEB SAC Huaraz, de enero a diciembre del año 2020, donde se evidencia que el mes en el que obtuvo el mayor volumen de ventas fue en el mes de noviembre con un total de S/. 107,039.00 con IGV S/. 19,267.00 haciendo un total de ventas ascendente a S/. 126,306.00 y los meses en los que no se obtuvieron ningún tipo de ingresos fueron los periodos de abril, may, jul, set y oct con S/. 0.00.

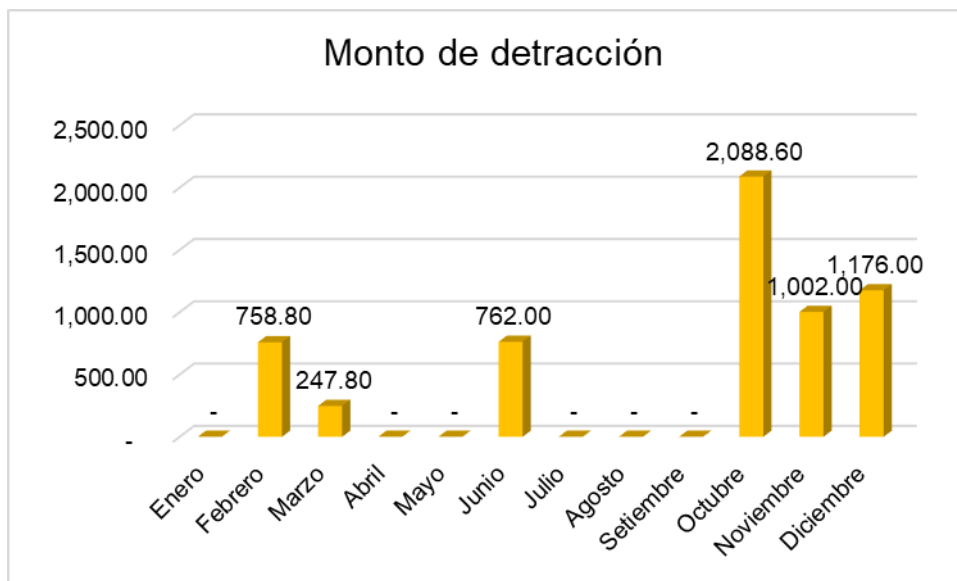
Tabla 2

Detracción de la empresa GENATEB SAC Huaraz, año 2020.

Mes	Detracción S/.
Ene	0.00
Feb	758.80
Mar	247.80
Abr	0.00
May	0.00
Jun	762.00
Jul	0.00
Ago	0.00
Sep	0.00
Oct	2,088.60
Nov	1,002.00
Dic	1,176.00
Total	S/. 6,035.20

Figura 2

Detracción de la empresa GENATEB SAC Huaraz, periodo 2020.



Interpretación:

Se observa en la tabla y figura anterior el total de las detracciones de GENATEB SAC Huaraz, de enero a diciembre del año 2020, donde el mes en el que generó una mayor cantidad de detracciones fue en el mes de diciembre con un total de S/. 1,176.00 y los meses en los que no se generaron ningún tipo de detracciones fueron los periodos de en, abr, may, jul, ago y sep con S/. 0.00.

En cuanto al primer objetivo específico: Identificar la relación que existe entre el Sistema de detracciones y el análisis financiero de la empresa GENATEB SAC. Huaraz, año 2020.

Tabla 3

Monedas en efectivo de GENATEB SAC. Huaraz, año 2020.

Mes	Total Ventas S/.	Detracción S/.	Ingreso neto a caja
Ene	5,463.00	0.00	5,463.00
Feb	8,871.00	758.80	8,112.20
Mar	3,835.00	247.80	3,587.20
Abr	0.00	0.00	-
May	0.00	0.00	-
Jun	6,350.00	762.00	5,588.00
Jul	0.00	0.00	-
Ago	29,724.00	0.00	29,724.00
Sep	0.00	0.00	-
Oct	0.00	2,088.60	-2,088.60
Nov	55,040.00	1,002.00	54,038.00
Dic	17,023.00	1,176.00	15,847.00
Total	S/.126,306.00	S/. 6,035.20	S/. 120,270.80

Interpretación: En la tabla 3 se observa el dinero en líquido que le sobra a la entidad luego de las detracciones, es decir durante el año 2020 vendió por un total de S/.126,306.00, de este monto los clientes le descontaron un total de S/. 6,035.20 por concepto de las detracciones de cuerdo a ley, afectando el nivel de liquidez de la empresa GENATEB SAC reduciendo su ingreso Neto a caja a solamente S/. 120,270.80

Tabla 4

Balance general GENATEB SAC al 31 de diciembre 2020.

ACTIVO	S/.	PASIVO Y PATRIMONIO	S/.
ACTIVO CORRIENTE			
Caja y bancos	157,862.00	Tributos y aportes al sistema pens. y salud por pagar.	69,974.00
Ctas por cobrar comerciales - terceros	126,306.00	Ctas por pagar comerciales – terceros.	148,407.00
Otras cuentas por cobrar		Pasivo diferido	128,101.00
Materiales auxiliares, suministros y repuestos.	74,026.00	Tota pasivo	346,482.00
ACTIVO NO CORRIENTE		PATRIMONIO	
Inmuebles, maquinaria y equipo.	8,800.00	Capital	4,000.00
Depreciación	4,037.00	Resultados acumulados positivos	29,531.00
		Pérdida del ejercicio	17,056.00
		Total patrimonio	16,475.00
TOTAL ACTIVO	S/.	TOTAL PASIVO Y PATRIMONIO	S/.
	362,957.00		362,957.00

Fuente: Estados Financieros GENATEB SAC

Tabla 5

Estados de resultado de GENATEB SAC al 31 de dic 2020.

CONCEPTO	IMPORTE.S/.
Ventas netas o ingresos por servicios	107,039.00
(-) Descuentos, rebajas y bonificaciones concedidas.	0.00
Ventas netas	107,039.00
(-) Gasto de ventas	54,306.00
(-) Gastos de administración	69,789.00
Resultado de operación (pérdida)	-17,056.00
Resultado antes del impuesto	-17,056.00
Resultado del ejercicio	-17,056.00

Fuente: Estados Financieros GENATEB SAC.

Tabla 6

Ratio de liquidez absoluta de la empresa GENATEB SAC. Huaraz, año 2020.

RATIOS DE LIQUIDEZ					
RATIOS	FÓRMULA	Sin detracción	Con detracción	Diferencia	
Liquidez	Caja y	163,897.20/	157,862.00/	0.03	
Absoluta	bancos/	198,075.00=	198,075.00=		
	pasivo	0.83	0.80		
	corriente.				

Interpretación

Respecto al ratio de Liquidez absoluta, en la tabla 6, la caja y bancos de GENATEB SAC es 0.80 veces más inmenso que los pasivos corrientes bajo la ejecución de las detracciones y de 0.83 veces sin la aplicación de esta, con una diferencial de 0.03 en beneficio de la entidad, lo que implica que la entidad en estudio bajo la ejecución de las detracciones pierde 0.03 veces para saldar sus deudas en el corto plazo.

En cuanto al segundo objetivo específico: Conocer la relación que existe entre el Sistema de detracciones y la capacidad de pago de la empresa GENATEB SAC Huaraz, año 2020.

Tabla 7

Ratio del Índice de solvencia de la empresa GENATEB SAC. Huaraz, año 2020.

RATIOS DE LIQUIDEZ					
RATIOS	FÓRMULA	Sin detracción	Con detracción	Diferencia	
<i>Índice de solvencia</i>	Activo corriente/ pasivo corriente.	364,229.20/ 198,075.00= 1.84	358,194.00/ 198,075.00= 1.81	0.03	

Interpretación

En la tabla 7, el activo corriente de GENATEB SAC es de 1.81 bajo la influencia de las detracciones y de 1.84 sin la influencia de esta, con una diferencial de 0.03; lo que implica que, por cada un sol de deuda, la entidad posee 1.81 soles si considera la detracción, y sin la detracción cuenta con un monto mayor de 1.84 para asumir sus deudas de corto plazo.

Tabla 8

Ratio del capital neto del trabajo de la empresa GENATEB SAC. Huaraz, año 2020.

RATIOS DE LIQUIDEZ				
RATIOS	FÓRMULA	Sin detracción	Con detracción	Diferencia
<i>Capital neto del trabajo</i>	Activos circulantes - pasivo corriente.	290,203.20 - 198,075.00 = 92,128.00	284,168.00 - 198,075.00 = 86,093.00	- 6,035.20

Interpretación

En la tabla 8, el Capital neto de trabajo de GENATEB SAC es de S/. 86,093.00 con la detracción y de S/. 92,128.00 sin la misma, con una diferencia de S/. 6,035.20 estos resultados significan que la empresa al tomar en cuenta la detracción solo cuenta con S/. 86,093.00 para realizar sus actividades de manera normal después de haber pagado sus deudas en el corto plazo; y sin la detracción obtiene montos más favorables dando a entender que sin las detracciones su capital de trabajo terminaría siendo mayor.

Tabla 9

Ratio de endeudamiento patrimonial de la empresa GENATEB SAC. Huaraz, año 2020

RATIOS DE LIQUIDEZ				
RATIOS	FÓRMULA	Sin detracción	Con detracción	Diferencia
<i>Endeudamiento Patrimonial</i>	Pasivo total/Patrimonio	340,446.08/16,47 5.00= 20.66	346,482.00/16,47 5.00= 21.03	-0.37

Interpretación

En la anterior tabla, los resultados obtenidos del ratio de endeudamiento patrimonial fue de 21.03 sujeto a la aplicación de las detracciones y de 20.66 sin la aplicación de esta; con una diferencia de -0.37, lo que implica que GENATEB SAC ha asumido una gran cantidad de riesgo, pues la mayor parte de sus activos se financian mediante deuda; por lo que la empresa podría estar en peligro si sus acreedores insistieran de pronto en el reembolso de sus préstamos, razón a ello consideramos que lo ideal sería un nivel de endeudamiento más bajo, por lo que sin la aplicación de la detracción disminuye el riesgo.

En relación al tercer objetivo específico: Identificar la relación que existe entre la cuenta de detracciones y los pagos de impuestos generados mensualmente por la empresa GENATEB SAC Huaraz, año 2020.

Tabla 10

Pagos de impuestos cargados a la cuenta de detracciones de la empresa GENATEB SAC Huaraz, año 2020.

Mes	Monto de detracción	Pago retención de renta S/.	Pago IGV S/.	Total pago con detracción S/.	Saldo en cuenta
Ene	0.00	46.00	0.00	46.00	0
Feb	758.80	75.00	0.00	75.00	683.80
Mar	247.80	35.00	0.00	35.00	896.60
Abr	0.00	0.00	0.00	0.00	896.60
May	0.00	0.00	0.00	0.00	896.60
Jun	762.00	54.00	0.00	54.00	1,604.60
Jul	0.00	0.00	0.00	0.00	1,604.60
Ago	0.00	252.00	0.00	252.00	1,352.60
Sep	0.00	0.00	0.00	0.00	1,352.60
Oct	2,088.60	0.00	0.00	0.00	3,441.20
Nov	1,002.00	471.00	0.00	471.00	3,972.20
Dic	1,176.00	144.00	0.00	144.00	5,004.20
Total	S/.	S/.	S/.	S/.	5,004.20
	6,035.20	1,077.00	0.00	1,077.00	

Fuente: declaraciones mensuales PDT 601-621,2020.

Interpretación

En la anterior tabla, se visualiza el pago de impuestos cargados a la cuenta de detracciones de la empresa GENATEB SAC en el año 2020, en ese sentido se muestra que por las ventas de ene no se desarrolla la detracción teniendo como saldo S/. 0.00; en el periodo de feb se efectuó detracciones por S/.758.80 del cual se pagó S/.75.00 por la retención del impuesto a la renta quedando como saldo S/. 683.80 como dinero inmóvil; en el periodo de mar se desarrolló la detracción de S/. 247.80 y se pagó por concepto de impuesto a la renta S/. 35.00 y quedó como saldo

S/. 896.60; por otro lado, en los periodos de abr y may no se efectuaron detracciones ni pagos del impuesto a la renta, en junio se realizó una detracción de S/. 762.00 y se efectuó un pago por concepto de impuesto a la renta de S/. 54.00 quedando como dinero inmovilizado S/. 1,604.60; en el periodo de jul y ago no se realizaron detracciones, pero en agosto se pagó por concepto de impuesto a la renta S/. 252.00 quedando como dinero inmovilizado S/. 1,352.60; en el mes de setiembre no se hicieron movimientos, y en el mes de octubre se tuvo una detracción de S/. 2,088.60 y no se pagó ningún tipo de impuesto quedando un dinero acumulado de S/. 3,441.20; en el mes de noviembre la detracción fue de S/.1,002.00 y se pagó el impuesto a la renta por S/. 471.00 quedando un total de S/. 3,972.20 como dinero inmovilizado, para finalizar en el mes de diciembre la detracción ascendió a S/. 1,176.00 y la cancelación del impuesto a la renta fue de S/. 144.00 quedando S/. 5,004.20 como dinero inmovilizado, pudiendo ser usado para el pago a los proveedores o el pago de los empleadores de la entidad. Cabe precisar que la entidad en estudio no realizó ningún pago por concepto de IGV en el periodo 2020.

En lo que respecta al cuarto objetivo específico: Analizar la relación existente entre las detracciones y los estados Financieros de la empresa GENATEB SAC Huaraz, año 2020.

Tabla 11

Comparación del Estado de situación financiera con y sin detracción de la empresa GENATEB SAC Huaraz, año 2020.

ACTIVO	Con detracción S/.	Sin detracción	PASIVO Y PATRIMONIO	Con detracción S/.	Sin detracción
ACTIVO CORRIENTE					
Caja y bancos	157,862.00	157,862.00	Tributos y aportes al sistema pens. y salud por pagar	69,974.00	69,974.00
Detracciones	-	6,035.20			
Ctas por cobrar comerciales - terceros	126,306.00	126,306.00	Ctas por pagar comerciales - terceros	148,407.00	148,407.00
Otras cuentas por cobrar			Pasivo diferido	128,101.00	128,101.00
Materiales auxiliares, suministros y repuestos.	74,026.00	74,026.00	Total pasivo	346,482.00	346,482.00
Total activo corriente	358,194.00	364,229.20	PATRIMONIO		
ACTIVO NO CORRIENTE					
Inmuebles, maquinaria y equipo.	8,800.00	8,800.00	Capital	4,000.00	4,000.00
Depreciación	4,037.00	4,037.00	Resultados acumulados positivos	29,531.00	29,531.00
Total activo no corriente	4,763.00	4,763.00	Pérdida del ejercicio	17,056.00	11,020.80
			Total patrimonio	16,475.00	22,510.20
TOTAL ACTIVO	S/. 362,957.00	S/. 368,992.20	TOTAL PASIVO Y PATRIMONIO	S/. 362,957.00	S/. 368,992.20

Interpretación

En la tabla 11 se muestra la similitud de los estados de situación financiera de GENATEB SAC sin y con detracciones, año 2020, donde el total de activo corriente con detracción equivale a S/. 358,194.00 y S/. 364,229.20 sin detracción, el total de activo no corriente suma S/. 4,763.00 con y sin detracción, haciendo un total de activo S/. 362,957.00 con detracción y S/. 368,992.20 sin detracción. Respecto al pasivo y patrimonio, el total de pasivo con y sin detracción corresponde a S/. 346,482.00 y el total de patrimonio resulta S/.16,475.00 con detracción y S/.22,510.20 sin detracción haciendo un total de pasivo y patrimonio con detracción de S/. 362,957.00 y sin detracción S/. 368,992.20.

Tabla 12

Comparación del Estado de resultados con y sin detracción de la empresa GENATEB SAC Huaraz, año 2020.

CONCEPTO	CON	SIN DETRACC.
	DETRACC.S/.	S/.
Ventas netas o ingresos por servicios	107,039.00	113,074.20
(-) Descuentos, rebajas y bonificaciones concedidas.	0.00	0.00
Ventas netas	107,039.00	113,074.20
(-) Gasto de ventas	54,306.00	54,306.00
(-) Gastos de administración	69,789.00	69,789.00
Resultado de operación (pérdida)	-17,056.00	-11,020.80
Resultado antes del impuesto	-17,056.00	-11,020.80
Resultado del ejercicio	-17,056.00	-11,020.80

Interpretación

Se observa que en la tabla anterior una comparación de los estados de resultados de GENATEB SAC año 2020 donde se evidencia un total de ventas con detracción de S/.107,039.00 y sin detracción S/.113,074.20, el Gasto de ventas hace un total de S/.54,306.00 y el Gasto de administración S/.69,789.00 haciendo un resultado de operación con detracción de S/. -17,056.00 (Pérdida) y S/. -11,020.80 sin detracción.

PRUEBA DE HIPÓTESIS

Hipótesis general:

H₀: No existe una relación inversa entre el Sistema de detracciones y la liquidez de la empresa GENATEB SAC Huaraz, año 2020.

H_i: Existe una relación inversa entre el Sistema de detracciones y la liquidez de la empresa GENATEB SAC Huaraz, año 2020.

Tabla 13

Tabla cruzada de la liquidez y las detracciones.

		DETRACCIÓN							Total
		0	247,8	758,8	762,0	1002,0	1176,0	2088,6	
LIQUIDEZ 0	Recuento	4	0	0	0	0	0	1	5
	Recuento esperado	2,5	,4	,4	,4	,4	,4	,4	5,0
	% del total	33,3%	0,0%	0,0%	0,0%	0,0%	0,0%	8,3%	41,7%
3835	Recuento	0	1	0	0	0	0	0	1
	Recuento esperado	,5	,1	,1	,1	,1	,1	,1	1,0
	% del total	0,0%	8,3%	0,0%	0,0%	0,0%	0,0%	0,0%	8,3%
5463	Recuento	1	0	0	0	0	0	0	1
	Recuento esperado	,5	,1	,1	,1	,1	,1	,1	1,0
	% del total	8,3%	0,0%	0,0%	0,0%	0,0%	0,0%	0,0%	8,3%
6350	Recuento	0	0	0	1	0	0	0	1
	Recuento esperado	,5	,1	,1	,1	,1	,1	,1	1,0
	% del total	0,0%	0,0%	0,0%	8,3%	0,0%	0,0%	0,0%	8,3%
8871	Recuento	0	0	1	0	0	0	0	1
	Recuento esperado	,5	,1	,1	,1	,1	,1	,1	1,0
	% del total	0,0%	0,0%	8,3%	0,0%	0,0%	0,0%	0,0%	8,3%
17023	Recuento	0	0	0	0	0	1	0	1

	Recuento	,5	,1	,1	,1	,1	,1	,1	1,0
	esperado								
	% del total	0,0%	0,0%	0,0%	0,0%	0,0%	8,3%	0,0%	8,3%
29724	Recuento	1	0	0	0	0	0	0	1
	Recuento	,5	,1	,1	,1	,1	,1	,1	1,0
	esperado								
	% del total	8,3%	0,0%	0,0%	0,0%	0,0%	0,0%	0,0%	8,3%
55040	Recuento	0	0	0	0	1	0	0	1
	Recuento	,5	,1	,1	,1	,1	,1	,1	1,0
	esperado								
	% del total	0,0%	0,0%	0,0%	0,0%	8,3%	0,0%	0,0%	8,3%
Total	Recuento	6	1	1	1	1	1	1	12
	Recuento	6,0	1,0	1,0	1,0	1,0	1,0	1,0	12,0
	esperado								
	% del total	50,0%	8,3%	8,3%	8,3%	8,3%	8,3%	8,3%	100,0%

Fuente: Salidas del SPSS v.26.

Tabla 14

Prueba de chi-cuadrado.

	Valor	df	Significación asintótica (bilateral)
Chi-cuadrado de Pearson	60,800 ^a	42	,030
Razón de verosimilitud	33,133	42	,834
Asociación lineal por lineal	,429	1	,513
N de casos válidos	12		

a. 56 casillas (100,0%) han esperado un recuento menor que 5. El recuento mínimo esperado es ,08.

Fuente: Salidas del SPSS v.26.

Interpretación: Con respecto a la tabla 14, podemos observar que la prueba de chi-cuadrado muestra una significación asintótica igual a $0,030 < 0,05$; por lo que con esa significancia se decide a rechazar H_0 y se acepta la hipótesis del investigador, donde señala la existencia de una relación inversa entre el Sistema de detracciones y la liquidez de GENATEB SAC Huaraz, año 2020.

V. DISCUSIÓN

La discusión del presente estudio se efectuó considerando los objetivos del estudio, las investigaciones previas, la fundamentación teórica y la opinión de los investigadores.

En cuanto al objetivo general: Evaluar la relación que existe entre el Sistema de detracciones y la liquidez de la empresa GENATEB SAC Huaraz, año 2020.

En la tabla 1 y figura 1 se muestra el total de las ventas de la empresa GENATEB SAC Huaraz, de enero a diciembre del año 2020, donde el mes en el que obtuvo el mayor volumen de ventas fue en el mes de noviembre con un total de S/. 107,039.00 con IGV S/. 19,267.00 haciendo un total de ventas ascendente a S/. 126,306.00 y los meses en los que no se obtuvieron ningún tipo de ingresos fueron los meses de abril, mayo, julio, setiembre y octubre con S/. 0.00. En la tabla 2 y figura 2 se muestra el total de las detracciones de la empresa GENATEB SAC Huaraz, de enero a diciembre del año 2020, donde el mes en el que generó una mayor cantidad de detracciones fue en el mes de diciembre con un total de S/. 1,176.00 y los meses en los que no se generaron ningún tipo de detracciones fueron los meses de enero, abril, mayo, julio, agosto y setiembre con S/. 0.00. Respecto a la contrastación de la Hipótesis, en la tabla 14, podemos observar que la prueba de chi-cuadrado muestra una significancia asintótica igual a $0,030 < 0,05$; por lo que con esa significancia se procede a rechazar la hipótesis nula y se acepta la hipótesis del investigador, donde señala que existe una relación inversa entre el Sistema de detracciones y la liquidez de la empresa GENATEB SAC Huaraz, año 2020.

Los resultados hallados guardan relación con lo encontrado por Celis y Atencio (2017) en su artículo titulado “Detracciones y liquidez, en una empresa transportista”, concluyeron que los sistemas de detracciones reducen a la liquidez, dado que los promedios en las detracciones equivalen a 2,205, delante de una liquidez corriente sin detracciones de 2,002. Esto implica que la empresa al solicitar una calificación financiera no sería apta teniendo en cuenta que la liquidez estuviese restringida. La SUNAT (2018) complementa el concepto de las detracciones indicando que son instrumentos regulatorios que coopera en la recolección de ciertos impuestos y esencialmente incluye una disminución de un porcentaje del monto a pagar por estas actividades por el usuario o comprador de

los servicios o bienes involucrados en la organización, posterior a esto, se deposita en una cuenta corriente como comerciante o proveedor de servicios en un banco nacional. Respecto a la liquidez, Flores (2013), manifiesta: los niveles de liquidez adecuados, posibilitan la información y la data real con la que cuenta la empresa, las que están disponibles para su debido cumplimiento con las deudas, así mismo es un mecanismo que posibilita visualizar la cantidad real con la que cuenta la empresa para los pagos pasivo corriente(p.345). En ese sentido, creemos que el sistema de detracciones afecta considerablemente la liquidez de la empresa, ya que el dinero depositado en una cuenta del banco de la Nación se encuentra estático y no puede ser usado para subsanar las obligaciones empresariales en el corto plazo.

Respecto al primer objetivo específico: Identificar la relación que existe entre el Sistema de detracciones y el análisis financiero de la empresa GENATEB SAC Huaraz, año 2020.

En la tabla 3 se observa el dinero en efectivo que le queda a la empresa luego de las detracciones, es decir durante el año 2020 vendió por un total de S/.126,306.00, de este monto los clientes le descontaron un total de S/. 6,035.20 por concepto de las detracciones de cuerdo a ley, afectando el nivel de liquidez de la empresa *GENATEB SAC* y reduciendo su ingreso Neto a caja a solamente S/. 120,270.80. Respecto al ratio de Liquidez absoluta, en la tabla 6, la caja y bancos de la empresa *GENATEB SAC* es 0.80 veces más grande que el pasivo corriente bajo la aplicación de la detracción y de 0.83 veces sin la aplicación de la misma, con una diferencia de 0.03 a favor de la empresa, lo que significa que la empresa en estudio bajo la aplicación de la detracción pierde 0.03 veces para pagar sus deudas en el corto plazo.

Estos resultados coinciden con la tesis de Velásquez (2020) titulada “Sistema de detracciones del IGV y su incidencia en la liquidez de la empresa Salesland internacional S.A., San Isidro, 2019” en la que concluye que detracciones inciden sobre la variable liquidez empresarial, debido a que teniendo bajos porcentajes de detracciones la organización llegaría a contar con mayores niveles de liquidez, de esa manera cumplir con sus deudas corrientes distinta a los pagos de un tributo. Los hallazgos descritos se complementan con la teoría de Valencia (2016) quien

define al Sistema de Deduciones como un reglamento establecido por el Estado para el prepago del IGV con la finalidad de extender la base imponible, esto para asegurar la recaudación e impedir la evasión fiscal. Respecto al análisis financiero Prieto (2010) asevera: "Puede definirse como un procedimiento que incluye recopilar, interpretar, comparar e investigar los estados financieros y los datos operativos de una empresa" (p. 123). A partir de lo descrito creemos que el sistema de deducciones reduce el ingreso neto a caja, puesto que el porcentaje que corresponde a la deducción es depositado en una cuenta del banco de la Nación limitando el nivel de liquidez de la empresa y afectando el pago de sus deudas en el corto plazo.

En relación al segundo objetivo específico: Conocer la relación que existe entre el Sistema de deducciones y la capacidad de pago de la empresa GENATEB SAC Huaraz, año 2020.

En la tabla 7, el activo corriente de la empresa GENATEB SAC es de 1.81 bajo la influencia de la deducción y de 1.84 sin la influencia de la misma, con una diferencia de 0.03; esto significa que por cada un sol de deuda, la empresa cuenta con 1.81 soles si considera la deducción, y sin la deducción cuenta con un monto mayor de 1.84 para asumir sus deudas de corto plazo.

En la tabla 8, el Capital neto del trabajo de la empresa GENATEB SAC es de S/. 86,093.00 con la deducción y de S/. 92,128.00 sin la misma, con una diferencia de S/. 6,035.20 estos resultados significan que la empresa al tomar en cuenta la deducción solo cuenta con S/. 86,093.00 para realizar sus actividades de manera normal después de haber pagado sus obligaciones a corto plazo; y sin la deducción obtiene un monto más favorable dando a entender que sin la deducción su capital de trabajo sería mucho mayor. En la tabla 9, el resultado obtenido del ratio de endeudamiento patrimonial fue de 21.03 bajo la aplicación de la deducción y de 20.66 sin la aplicación de la misma; con una diferencia de -0.37, esto significa que la empresa GENATEB SAC ha asumido una gran cantidad de riesgo, pues la mayor parte de sus activos se financian mediante deuda; por lo que la empresa podría estar en peligro si sus acreedores insistieran de pronto en el reembolso de sus préstamos, razón a ello consideramos que lo ideal sería un nivel de endeudamiento más bajo, por lo que sin la aplicación de la deducción disminuye el riesgo. Estos

resultados se complementan con el estudio de Rivera (2018), titulada “Las detracciones en el sector construcción en los últimos 5 años. Una revisión de la literatura científica”, en la que concluyó que los sistemas de detracciones influyen inversamente sobre la liquidez del sector, puesto que, al contar con monedas depositadas en un Banco, limita los costos de oportunidad de la moneda por lo que no logran cumplir con las obligaciones, haciendo que la empresa recurra a la solicitud de financiamiento con una tasa de interés superior.

Los datos descritos se fundamentan con la definición de Mini (2013) respecto al sistema de detracciones, tiene como propósito apoyarse en las obligaciones del deudor para originar obligaciones tributarias, los costos de las medidas de ejecución, pagar el importe, coordinar y gestionar para hacer frente el grado de evasión que existe en los impuestos ordinarios. En esencia, es de naturaleza administrativa según la Ley de Procedimiento Administrativo General (p. 87). Respecto a la capacidad de pago autores como Salazar (2016) manifiestan que “es la dimensión que permitirá percibir las probabilidades que posee una empresa para cumplir con sus obligaciones financieras” (p.33). Entonces la capacidad de pago es la disposición con la que cuenta la empresa para afrontar sus deudas de diversa índole. En ese contexto, el sistema de detracciones reduce la capacidad de pago de la organización al disminuir la disposición de dinero en efectivo y afecta el costo de oportunidad de una inversión producto del depósito del dinero en una cuenta corriente.

En lo que concierne al tercer objetivo específico: Identificar la relación que existe entre el sistema de detracciones y los pagos de impuestos generados mensualmente de la empresa GENATEB SAC Huaraz, año 2020.

En la tabla 10 se aprecia el pago de impuestos cargados a la cuenta de detracciones de la empresa GENATEB SAC en el año 2020, en ese sentido se muestra que por las ventas de enero no se efectúa una detracción teniendo como saldo S/. 0.00; en el mes de febrero se efectuó una detracción de S/.758.80 del cual se pagó S/.75.00 por la retención del impuesto a la renta quedando como saldo S/. 683.80 como dinero inmóvil; en el mes de marzo se realizó una detracción de S/. 247.80 y se pagó por concepto de impuesto a la renta S/. 35.00 y quedó como saldo S/. 896.60; por otro lado, en los meses de abril y mayo no se efectuaron

detracciones ni pagos del impuesto a la renta, en junio se realizó una detracción de S/. 762.00 y se efectuó un pago por concepto de impuesto a la renta de S/. 54.00 quedando como dinero inmovilizado S/. 1,604.60; en el mes de julio y agosto no se realizaron detracciones, pero en agosto se pagó por concepto de impuesto a la renta S/. 252.00 quedando como dinero inmovilizado S/. 1,352.60; en el mes de setiembre no se hicieron movimientos, y en el mes de octubre se tuvo una detracción de S/. 2,088.60 y no se pagó ningún tipo de impuesto quedando un dinero acumulado de S/. 3,441.20; en el mes de noviembre la detracción fue de S/. 1,002.00 y se pagó el impuesto a la renta por S/. 471.00 quedando un total de S/. 3,972.20 como dinero inmovilizado, para finalizar en el mes de diciembre la detracción ascendió a S/. 1,176.00 y el pago del impuesto a la renta fue de S/. 144.00 quedando S/. 5,004.20 como dinero inmovilizado, pudiendo ser usado para el pago a los proveedores o el pago del personal de la empresa. Cabe precisar que la empresa en estudio no realizó ningún pago por concepto de IGV en el periodo 2020. Estos resultados se relacionan con la tesis de López (2018) titulada "Percepciones y su influencia en la liquidez de la empresa Camejo SRL – Huaraz 2017", en la que concluye que genera efectos sobre la economía empresarial los incrementos de las detracciones y percepciones en las facturas, hecho que engloba y suscita costos y sobrecostos y menor competitividad empresarial, asimismo esta situación influye sobre la liquidez empresarial, generando menores niveles de crecimiento. Estos resultados se fundamentan con lo referido por Huanca (2017) quien asegura que la finalidad del sistema de detracciones es el cumplimiento de diversas obligaciones tributarias, en este proceso el que adquiere es el encargado de hacer el depósito, dichos depósitos convertidos en fondos serán destinados para los pagos de tributos, pues el procedimiento de detracciones es uno de los tres predictores fundamentales de pagos del IGV, establecidos por las autoridades fiscales. Por otro lado, según Córdova (2018) la liquidez es entendida como aquellos indicadores cuyo propósito es la de estudiar la capacidad de pago de una empresa, asimismo el autor detalla el ratio liquidez corriente, que es la encargada de evaluar la disponibilidad de los recursos de la entidad en un periodo corto con la finalidad de enfrentar sus deudas y el pago de sus impuestos en el corto plazo. De todo lo descrito estamos convencidos de que el sistema de detracciones si bien es cierto sirve para el pago de impuestos de la empresa, pero se da el caso de que la

entidad por muchas circunstancias propias de su giro de negocio no llega a usar el 100% de su dinero existente en su cuenta de detracciones, generando así una cantidad de efectivo inmovilizado pudiendo ser empleado para afrontar las obligaciones asumidas por la empresa con terceros.

En lo que respecta al cuarto objetivo específico: Analizar la relación existente entre el sistema de detracciones y los estados Financieros de la empresa GENATEB SAC Huaraz, año 2020.

En la tabla 11 se muestra una comparación del estado de situación financiera de la empresa GENATEB SAC con y sin detracción, año 2020, donde el total de activo corriente con detracción equivale a S/. 358,194.00 y S/. 364,229.20 sin detracción, el total de activo no corriente suma S/. 4,763.00 con y sin detracción, haciendo un total de activo S/. 362,957.00 con detracción y S/. 368,992.20 sin detracción. Respecto al pasivo y patrimonio, el total de pasivo con y sin detracción corresponde a S/. 346,482.00 y el total de patrimonio resulta S/.16,475.00 con detracción y S/.22,510.20 sin detracción haciendo un total de pasivo y patrimonio con detracción de S/. 362,957.00 y sin detracción S/. 368,992.20. En la tabla 12 se muestra una comparación del estado de resultados de la empresa GENATEB SAC año 2020 donde se evidencia un total de ventas con detracción de S/.107,039.00 y sin detracción S/.113,074.20, el Gasto de ventas hace un total de S/.54,306.00 y el Gasto de administración S/.69,789.00 haciendo un resultado de operación con detracción de S/. -17,056.00 (Pérdida) y S/. -11,020.80 sin detracción.

Estos resultados coinciden con la tesis de Milla (2017), en su tesis “El sistema de detracciones del IGV y su impacto en la situación financiera de Terra construcciones BT Huaraz 2013-2016”. Los resultados del estudio concluyen en que la empresa estuvo imposibilitado de recuperar los saldos dentro de su cuenta de detracciones, ya que las cuentas deducibles se cobran durante los cuatro periodos lo que genera que reduzcan las tendencias de la rentabilidad y liquidez empresarial limitando la potencialidad de sus pagos en el corto plazo. Los hallazgos descritos coinciden con la teoría de Sifuentes (2018) quien menciona que el sistema de detracciones es un mecanismo administrativo cuya contribución esta referido a la recaudación de ciertos tributos y que trata de un descuento realizado por el comprador de un bien dentro del sistema. Por otro lado, Córdova (2014)

afirma que el análisis de los estados financieros es entendido como la unión de diversas herramientas aplicadas con el objetivo de conocer aspectos de la empresa a nivel financiero o económico, que posibilitará una adecuada toma de decisiones en los procesos de planificación, inversión y control de cada una de sus operaciones (p. 155). A partir de ello consideramos que las deducciones afectan el nivel de ingresos netos a las cuentas de la empresa por cuanto deja de percibir parte del efectivo producto de las ventas o la prestación de un servicio, estos movimientos afectan las partidas que componen los estados financieros mostrando una diferencia considerable en el resultado de la operación al finalizar el año fiscal.

VI. CONCLUSIONES

1. En relación al objetivo general se logró evaluar la relación que existe entre el Sistema de detracciones y la liquidez de la empresa GENATEB SAC Huaraz, año 2020 pues la prueba de chi-cuadrado muestra una significación asintótica igual a $0,030 < 0,05$; por lo que con esa significancia se procede a rechazar la hipótesis nula y se acepta la hipótesis del investigador, y se concluye que existe una relación inversa entre el Sistema de detracciones y la liquidez de la empresa GENATEB SAC Huaraz, año 2020. En ese sentido, creemos que el sistema de detracciones afecta considerablemente la liquidez de la empresa, ya que el dinero depositado en una cuenta del banco de la Nación se encuentra estático y no puede ser usado para subsanar las obligaciones empresariales en el corto plazo.
2. En cuanto al primer objetivo específico se pudo identificar la relación que existe entre el Sistema de detracciones y el análisis financiero de la empresa GENATEB SAC Huaraz, año 2020, dado que esta empresa durante el año 2020 vendió por un total de S/.126,306.00, de este monto los clientes le descontaron un total de S/. 6,035.20 por concepto de las detracciones de cuerdo a ley, afectando el nivel de liquidez y reduciendo su ingreso Neto a caja a solamente S/. 120,270.80. Respecto al ratio de Liquidez absoluta, la cuenta de caja y bancos de la empresa GENATEB SAC es 0.80 veces más grande que el pasivo corriente bajo la aplicación de la detracción y de 0.83 veces sin la aplicación de la misma, con una diferencia de 0.03 a favor de la empresa, lo que significa que la empresa en estudio bajo la aplicación de la detracción pierde 0.03 veces para pagar sus deudas en el corto plazo, por lo que concluimos que el sistema de detracciones reduce el ingreso neto a caja, puesto que el porcentaje que corresponde a la detracción es depositado en una cuenta del banco de la Nación limitando el nivel de liquidez de la empresa y afectando el pago de sus deudas en el corto plazo.
3. En lo que respecta al segundo objetivo específico se pudo conocer la relación que existe entre el Sistema de detracciones y la capacidad de pago de la empresa GENATEB SAC Huaraz, año 2020 ya que el ratio de endeudamiento patrimonial fue de 21.03 bajo la aplicación de la detracción y de 20.66 sin la aplicación de la misma; con una diferencia de -0.37, esto significa que la

empresa GENATEB SAC ha asumido una gran cantidad de riesgo, pues la mayor parte de sus activos se financian mediante deuda; por lo que la empresa podría estar en peligro si sus acreedores insistieran de pronto en el reembolso de sus préstamos, razón a ello consideramos que lo ideal sería un nivel de endeudamiento más bajo, por lo que sin la aplicación de la detracción disminuye el riesgo. A partir de ello concluimos que el sistema de detracciones reduce la capacidad de pago de la organización al disminuir la disposición de dinero en efectivo y afectando el costo de oportunidad de una inversión producto del depósito del dinero en una cuenta corriente estática.

4. En lo que concierne al tercer objetivo específico se logró identificar la relación que existe entre el sistema de detracciones y los pagos de impuestos generados mensualmente de la empresa GENATEB SAC Huaraz, año 2020, pues la empresa realizó el pago a cuenta del impuesto a la renta mensual mediante la cuenta de las detracciones por un total de S/. 1,077.00 y no realizó ningún pago por concepto de IGV en el periodo 2020 quedando S/. 5,004.20 como dinero inmovilizado, pudiendo ser usado para el pago a los proveedores o el pago del personal de la empresa. Por lo que concluimos que el sistema de detracciones si bien es cierto sirve para el pago de impuestos de la empresa, pero se da el caso de que la entidad por muchas circunstancias propias de su giro de negocio no llega a usar el 100% de su dinero existente en su cuenta de detracciones, generando así una cantidad de efectivo inmovilizado pudiendo ser empleado para afrontar las obligaciones asumidas por la empresa con terceros.
5. Finalmente, en lo que respecta al cuarto objetivo específico se analizó la relación existente entre el sistema de detracciones y los estados Financieros de la empresa GENATEB SAC Huaraz, año 2020, dado que mediante una comparación del estado de situación financiera de la empresa en estudio, el total de activo corriente con detracción equivale a S/. 358,194.00 y S/. 364,229.20 sin detracción, el total de activo no corriente suma S/. 4,763.00 con y sin detracción, haciendo un total de activo S/. 362,957.00 con detracción y S/. 368,992.20 sin detracción. Respecto al pasivo y patrimonio, el total de pasivo con y sin detracción corresponde a S/. 346,482.00 y el total de patrimonio resulta S/.16,475.00 con detracción y S/.22,510.20 sin detracción haciendo un

total de pasivo y patrimonio con detracción de S/. 362,957.00 y sin detracción S/. 368,992.20. Respecto a la comparación del del estado de resultados el total de ventas con detracción fue de S/.107,039.00 y sin detracción S/.113,074.20, el Gasto de ventas hace un total de S/.54,306.00 y el Gasto de administración S/.69,789.00 haciendo un resultado de operación con detracción de S/. - 17,056.00 (Pérdida) y de S/. -11,020.80 sin detracción. A partir de ello concluimos que las detracciones afectan el nivel de ingresos netos a las cuentas de la empresa por cuanto deja de percibir parte del efectivo producto de las ventas o la prestación de un servicio, estos movimientos afectan las partidas que componen los estados financieros mostrando una diferencia considerable en el resultado de la operación al finalizar el año fiscal.

VII. RECOMENDACIONES

1. Al gerente de la empresa GENATEB SAC Huaraz, se recomienda mantener un control adecuado de las cuentas de las detracciones y el nivel de efectivo disponible mediante el uso de mecanismos eficientes para comenzar a usar el capital disponible y empezar con las inversiones a fin de lograr mejoras en las actividades empresariales y alcanzar los objetivos propuestos.
2. Al gerente de la empresa GENATEB SAC Huaraz realizar un análisis de los ingresos mensuales tomando en cuenta las detracciones producto de las operaciones pasadas que permita una toma de decisiones acertadas y la realización de proyecciones en el corto plazo, para de esta manera evitar que la empresa se vea perjudicada por los saldos disponibles en cada mes dentro de un periodo.
3. Al gerente de la empresa GENATEB SAC Huaraz mantener una proyección adecuada de los gastos relacionados a las ventas y a la parte administrativa tomando en consideración las detracciones de cada mes para de esta manera garantizar el pago de sus deudas en el corto plazo sin afectar su funcionamiento y el desarrollo de sus actividades diarias para de esta manera evitar recurrir a préstamos de instituciones financieras con altas tasas de interés.

REFERENCIAS

- Aguilar , D., & Pérez, M. (2012). Rentabilidad y solvencia de las empresas de Artes gráficas canarias. *Dialnet* , 128-169.
- Andrade, A. (2017). Ratios o razones financieras. *Editorial Gaceta Jurídica.*, 53-56. Obtenido de <http://hdl.handle.net/10757/622323>.
- Apaza , M. (2017). *Análisis financiero para la toma de decisiones*. Lima, Perú: Pacífico Editores, Primera ed.
- Arévalo, N., & Román, J. (2019). *Análisis financiero y la toma de deciosiones en las instituciones educativas particulares del distrito de el tambo, 2016-2017*. Huancayo: Universidad peruana los andes.
- Arias, J. (2021). *Diseño y metodología de la investigación*. . Enfoques consulting EIRL. Primera edición virtual.
- Avalos, M. (2019). *Sistema de detracciones en la actividad de leasing operativa y su incidencia en el capital de trabajo de la empresa rentando sac. Lima metropolitana, 2018* . Lima: Universidad Ricardo Palma.
- Baena, G. (2017). *Metodología de la investigación*. Grupo Editorial Patria. Primera edición. Obtenido de Recuperado de: <https://editorialpatria.com.mx/pdf/files/9786074384093.pdf>.
- BCRA. (2021). *Banco Central de la Republica Argentina*. Obtenido de <http://www.bcra.gov.ar/>
- Cahuana, G. J. (2020). *El control interno de las cuentas por cobrar y pagar y su incidencia en la liquidez de la empresa pricewa terhouse coopers scrl, 2018*. Lima: Universidad Ricardo Palma.
- Carrillo, V. (2015). *La gestión financiera y la liquidez de la empresa Azulejos pelileo*. Universidad tecnica de ambito.
- Celis, V., & Atencio, C. (2017). Detracción y liquidez, en una empresa trasportista. *Revista de Investigación Valor Contable*, 5(1), 74 - 84.
- Chávez, G. M. (2007). La incidencia de las detracciones en el flujo de caja y sus efectos confiscatorios en la capacidad contributiva análisis económico. *Revista Themis Nº 59*, 251-258.
- Circulantis. (2021). *Solvencia financiera, ¿qué es y cómo acreditarla?* Obtenido de <https://circulantis.com/blog/solvencia-financiera/>

- Córdova , M. (2014). *Análisis financiero*. Bogotá, Colombia: Ed. Ecoe Edicione.
- Cordova, J. (2018). *Análisis del sistema de detracción en la liquidez en la empresa de servicios, Lima 2017*. Lima: UNW.
- Cortés, C. M., & Iglesias, L. M. (2004). *Generalidades sobre metodología de la investigación*. Campeche, México: Primera edición.
- Flores, J. (2013). *Flujo de Caja. Estados financieros proyectados*. Pacífico Editores. Lima - PERÚ. Centro de Especialización en Contabilidad y Finanzas E.I.R.L.
- Flores, S. (2013). *Flujo de Caja. Estados financieros proyectados*. Pacífico editores. Gestión. (09 de Mayo de 2014). *¿Cuáles son los peligros que pueden afectar la liquidez de la empresa?* Obtenido de <https://gestion.pe/tu-dinero/son-peligros-afectar-liquidez-empresa-59619-noticia/>
- Gestión. (25 de Julio de 2021). *Qué son las detracciones y cómo depositarlas en Sunat*. Obtenido de <https://gestion.pe/tu-dinero/que-son-las-detracciones-y-como-depositarlas-en-sunat-spot-detracciones-sunat-peru-nnda-nnlt-noticia/>
- Guamanquispe, T. (2014). *El pago del anticipo del impuesto a la renta y su influencia en la liquidez de la industria avícola incubamndina SA*. Universidad tecnica de ambato.
- Hernández, R., Fernández, C., & Baptista, P. (2014). *Metodología de la Investigación*. México DF: Mc Graw Hill.
- Hidalgo, Q. (2019). *Cuentas por cobrar y capacidad de pago en la empresa La Cruz Aguirre y Asociados – Jesús María 2018*. Lima: Universidad César Vallejo.
- Huanca, C. (2017). *Sistema de Detracciones en la Liquidez de la Empresa N&P INDUSTEX S.A.C, Lima, 2017*. Universidad Norbert Wiener.
- León, M. (2018). *Auditoria tributaria preventiva y procedimientos de fiscalización*. Lima: Instituto pacífico Primera Ed.
- López, R. J. (2018). *Percepciones y su influencia en la liquidez de la empresa Camejo SRL – Huaraz 2017*. Universidad San Pedro.
- Milla , R. (2017). *El sistema de detracciones del IGV y su impacto en la situación financiera de Terra contrucciones BT, huaraz 2013-2016*. Universidad cesar vallejo.
- Mini, M. (2013). Cuestionamientos al sistema de detracciones en el Perú, en particular al Ingreso como recaudación. *Revista Lumen*, 9, 87-98.

- Nava , M. (2009). Análisis Financiero: una herramienta clave para una gestión financiera eficiente. *Revista Venezolana de Gerencia*, 14(48), 608-628.
- Ortiz, T. I., Nolazco, L. A., & Carhuacho, M. M. (2020). Las Cuentas por cobrar en una Empresa de Servicios, Lima 2018. *Revista Espiritu Emprendedor TES*, Vol 4, No. 1 , 13-27.
- Prieto, H. C. (2010). *Análisis financieros* . Fundación para la educación superior san mateo.
- Rankia. (02 de Septiembre de 2017). *¿Qué es la liquidez de los valores?* Obtenido de <https://www.rankia.cl/blog/analisis-ipsa/3674606-que-liquidez-valores>
- Rivera, Q. (2018). *Las detracciones en el sector construcción en los últimos 5 años. Una revisión de la literatura científica*. Universidad privada del norte.
- Robles, M. (2018). *La Sunat y los procedimientos administrativos tributarios* . Lima: PUCP .
- RSM. (2021). *¿Qué son las detracciones en contabilidad?* Obtenido de <https://www.rsm.global/peru/es/aportes/blog-rsm-peru/que-son-las-detracciones-en-contabilidad>
- Salazar, L. (27 de Noviembre de 2016). *Capacida de pago*. Obtenido de ABC Finanzas.com: <https://abcf Finanzas.com/finanzas-personales/conceptos-basicos-financieros/capacidad-de-pago/>
- Sanchez , R. (2018). El riesgo de liquidez corporativa en México se mantiene bajo. *Revista Moody's*.
- Semar. (2014). *Metodología de la Investigación*. Obtenido de Universidad Naval: <https://bit.ly/2L4Ew6i>.
- Sifuentes , R. (2018). *El sistema d detracciones y su influencia en la liquidez de las empresas del Perú: caso empresa pesquera MERBAR SAC, 2016*. Chimbote.
- SUNAT. (2014). *Resolución de superintendencia*. Obtenido de RS que modifica diversas resoluciones que regulan el sistema de pagos de obligaciones tributarias (spot): <https://www.sunat.gob.pe/legislacion/superin/2014/343-2014.pdf>.
- Sunat. (2018). *Normas sobre Detracciones*. Obtenido de <https://www.sunat.gob.pe/legislacion/detracciones/index.html>

- Terreros, M. (2017). *Control interno y la liquidez en las empresas de transporte de carga distrito la Victoria año 2017*. Lima: Universidad César Vallejo.
- Toro , D., & Palomo , Z. (2014). Análisis del riesgo financiero en las PYMES – estudio de caso aplicado a la ciudad de Manizales. *Revista Lasallista de investigación*, 78-88.
- Vaca, S., & Orellana , O. (2020). Análisis de riesgo financiero en el sector de fabricación de otros productos minerales no metálicos del Ecuador. *Revista Economía y Política*, núm 32.
- Valencia , G. (2016). Impacto financiero, tributario en la gestión económica según el sistema de detracciones. *Revista Quipukamayoc*, Vol. 24 N.º 46, 101-109.
- Velásquez, G. (2019). Características de los activos financieros. *Academia*.
- Velasquez, P. (2020). *Sistema de detracciones del IGV y su incidencia en la liquidez de la empresa Salesland internacional sa, san isidro 2019*. Universidad privada del norte.
- Yaguache, A. M., Higuerey, G. Á., & Inga, L. E. (2019). Incentivos fiscales, liquidez y solvencia en las empresas del Ecuador. *Revista venezolana de gerencia*, (24) n° 2, 360-378.
- Zutter, C., & Gitman, L. (2012). *Principios de administración financiera*. México: PEARSON EDUCACIÓN.

ANEXOS

Anexo 1: Matriz de consistencia

Formulación del problema	Objetivos	Hipótesis	Técnica e Instrumentos		
<p>Problema general</p> <p>¿Qué relación existe entre el Sistema de detracciones y la liquidez de la empresa GENATEB SAC. Huaraz, año 2020?</p> <p>Problemas específicos:</p> <ul style="list-style-type: none"> - ¿Qué relación existe entre el Sistema de detracciones y el análisis financiero de la empresa GENATEB SAC Huaraz, año 2020? - ¿Qué relación existe entre el Sistema de detracciones y la capacidad de pago de la empresa GENATEB SAC Huaraz, año 2020? - ¿Qué relación existe entre el sistema de detracciones y los pagos de impuestos generados mensualmente por la empresa GENATEB SAC Huaraz, año 2020? - ¿Qué relación existe entre el sistema de detracciones y los estados Financieros de la empresa GENATEB SAC Huaraz, año 2020? 	<p>Objetivo general</p> <p>Evaluar la relación que existe entre el Sistema de detracciones y la liquidez de la empresa GENATEB SAC Huaraz, año 2020.</p> <p>Objetivos específicos</p> <ul style="list-style-type: none"> - Identificar la relación que existe entre el Sistema de detracciones y el análisis financiero de la empresa GENATEB SAC Huaraz, año 2020. - Conocer la relación que existe entre el Sistema de detracciones y la capacidad de pago de la empresa GENATEB SAC Huaraz, año 2020. - Identificar la relación que existe entre el sistema de detracciones y los pagos de impuestos generados mensualmente por la empresa GENATEB SAC Huaraz, año 2020. - Analizar la relación existente entre el sistema de detracciones y los estados Financieros de la empresa GENATEB SAC Huaraz, año 2020. 	<p>Hipótesis general</p> <ul style="list-style-type: none"> • Hi: Existe una relación inversa entre el Sistema de detracciones y la liquidez de la empresa GENATEB SAC Huaraz, año 2020 • Ho: No existe una relación inversa entre el Sistema de detracciones y la liquidez de la empresa GENATEB SAC Huaraz, año 2020 	<p>Técnica</p> <ul style="list-style-type: none"> • Análisis documental <p>Instrumentos</p> <ul style="list-style-type: none"> • Guía de análisis documental 		
		Variables y dimensiones		Diseño de investigación	
		Sistema de Detracciones	<p>Facultad de recaudación</p> <p>Procedimientos administrativos tributarios</p> <p>Destino de los montos</p>	<p>La investigación es de tipo aplicada de diseño No Experimental</p>	
		Liquidez	<p>Análisis Financiero</p> <p>Capacidad de Pago</p>	<p>Población y muestra</p> <p>Población Conformada por todos los documentos del área de contabilidad de GENATEB S.A.C.</p> <p>Muestra Cinco documentos del periodo 2020, los mismos que fueron elegidos tomando en cuenta el muestreo no probabilístico por conveniencia.</p> <ol style="list-style-type: none"> 1. Registro de compras 2. Registro de ventas. 3. Facturas de ventas. 4. Estado de cuentas (Cuenta de detracciones). 5. Estados financieros. 	

Anexo 02: Operacionalización de variable

MATRIZ DE OPERACIONALIZACIÓN DE VARIABLES					
VARIABLES DE ESTUDIO	DEFINICIÓN CONCEPTUAL	DEFINICIÓN OPERACIONAL	DIMENSIÓN	INDICADORES	ESCALA DE MEDICIÓN
Sistema de Detracciones	Para SUNAT (2020), es un mecanismo administrativo que coadyuva con la recaudación de determinados tributos y consiste básicamente en la detracción (descuento) que efectúa el comprador o usuario de un bien o servicio afectó al sistema, de un porcentaje del importe a pagar por estas operaciones, para luego depositarlo en el Banco de la Nación, en una cuenta corriente a nombre del vendedor o prestador del servicio, el cual, por su parte, utilizará los fondos depositados en su cuenta del Banco de la Nación para efectuar el pago de tributos, multas y pagos.	Es un mecanismo creado por la administración tributaria que coadyuva con la recaudación de determinados tributos, es aplicada a las ventas internas de bienes, y prestación de servicios. Servicio de transporte de bienes y el servicio de transporte de pasajeros por vía terrestre.	Facultad de recaudación	Nivel de porcentaje de la detracción	Intervalo
				Importe de la detracción	
			Procedimientos administrativos tributarios	Fondos depositados en la cuenta corriente del Banco de la Nación	Intervalo
				Nivel de pago de Tributos	
			Destino de los montos	Nivel de Ingresos detraídos	Intervalo
				Nivel de recaudación interna	
Liquidez	Según Flores (2013) la liquidez es el elemento que indica la capacidad de pago a corto plazo de la empresa y se calcula considerando las cuentas que forman parte del activo y pasivo corriente (p. 345).	La liquidez de la empresa será medida utilizando el ratio de liquidez, mediante el cual se calcula la capacidad que tiene para hacer frente a sus obligaciones en el corto plazo.	Análisis Financiero	Dinero en efectivo	Razón
				<i>Ratio de liquidez absoluta</i>	
			Capacidad de Pago	Nivel de solvencia en la empresa	Razón
				<i>Ratio del capital neto</i>	
Nivel de endeudamiento patrimonial					

Anexo 3. Validación de instrumentos por juicio de expertos.

Anexo 03. Validación del Instrumento – Juicio de expertos

Título: Sistema de detracciones y la liquidez en la empresa GENATEB SAC. Huaraz, año 2020.

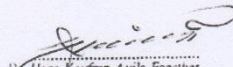
Nombre del Instrumento: Guía de análisis documental para evaluar la relación que existe entre el Sistema de detracciones y la liquidez de la empresa GENATEB SAC Huaraz, año 2020.

Dinero en efectivo de la empresa GENATEB SAC. Huaraz, año 2020.

Mes	Total Ventas S/.	Detracción S/.	Ingreso neto a caja	Validez		Observaciones
				Si	No	
Enero				✓		
Febrero				✓		
Marzo				✓		
Abril				✓		
Mayo				✓		
Junio				✓		
Julio				✓		
Agosto				✓		
Setiembre				✓		
Octubre				✓		
Noviembre				✓		
Diciembre				✓		
Total	S/.	S/.	S/.	✓		

Ratio de liquidez absoluta de la empresa GENATEB SAC. Huaraz, año 2020.

RATIOS DE LIQUIDEZ					Validez		Observaciones
RATIOS	FÓRMULA	Sin detracción	Con detracción	Diferencia	Si	No	
Liquidez Absoluta	Caja y bancos/ pasivo corriente.				✓		


 Hans Keyfren Avila Foester
 DNI: 32783100

Ratio del índice de solvencia de la empresa GENATEB SAC. Huaraz, año 2020.


RATIOS DE LIQUIDEZ					Validez		Observaciones
RATIOS	FÓRMULA	Sin detracción	Con detracción	Diferencia	Si	No	
Índice de solvencia	Activo corriente/ pasivo corriente.				✓		

Ratio del capital neto del trabajo de la empresa GENATEB SAC. Huaraz, año 2020.

RATIOS DE LIQUIDEZ					Validez		Observaciones
RATIOS	FÓRMULA	Sin detracción	Con detracción	Diferencia	Si	No	
Capital neto del trabajo	Activos circulantes - pasivo corriente.				✓		

Ratio de endeudamiento patrimonial de la empresa GENATEB SAC. Huaraz, año 2020.

RATIOS DE LIQUIDEZ					Validez		Observaciones
RATIOS	FÓRMULA	Sin detracción	Con detracción	Diferencia	Si	No	
Endeudamiento patrimonial	Pasivo total / patrimonio				✓		


 Hans Keyfren Avila Foester
 DNI: 32783100

Pagos de impuestos cargados a la cuenta de detracciones de la empresa
GENATEB SAC Huaraz, año 2020.

Mes	Monto de detracción	Pago retención de renta S/.	Pago IGV S/.	Total pago con detracción S/.	Saldo en cuenta	Validez		Observaciones
						Si	No	
Enero						✓		
Febrero						✓		
Marzo						✓		
Abril						✓		
Mayo						✓		
Junio						✓		
Julio						✓		
Agosto						✓		
Setiembre						✓		
Octubre						✓		
Noviembre						✓		
Diciembre						✓		
Total	S/.	S/.	S/.	S/.		✓		

Fuente: declaraciones mensuales PDT 601-621,2020.


 Hans Keyfren Avila Foestler
 DNI: 32783100

			Pérdida del ejercicio			✓		
			Total patrimonio					
TOTAL ACTIVO	SI.	SI.	TOTAL PASIVO Y PATRIMONIO	SI.	SI.	✓		



 Hans Keyfren Avila Foesther
 DNI: 32783100

Comparación del Estado de resultados con y sin detracción de la empresa
GENATEB SAC Huaraz, año 2020.

CONCEPTO	CON DETRACC. SI.	SIN DETRACC. SI.	Validez		Observaciones
			Si	No	
Ventas netas o ingresos por servicios			✓		
(-) Descuentos, rebajas y bonificaciones concedidas.			✓		
Ventas netas			✓		
(-) Gasto de ventas			✓		
(-) Gastos de administración			✓		
Resultado de operación (pérdida)			✓		
Resultado antes del impuesto			✓		
Resultado del ejercicio			✓		


Hans Keyfren Avila Foestler
DNI: 32783100

RESULTADO DE VALIDACIÓN DE INSTRUMENTO

NOMBRE DEL INSTRUMENTO: Guía de análisis documental.

OBJETIVO: Medir la relación que existe entre el Sistema de detracciones y la liquidez de la empresa GENATEB SAC Huaraz, año 2020.

VALORACIÓN:

Deficiente	Regular	Bueno	Muy bueno	Excelente
			✓	

Apellidos y Nombres del validador: ... AVILA FOESTHER HANS R. ...

Grado de instrucción: ... MAESTRIA EN GESTION PÚBLICA ...


Dr. Hans K. Avila Foesther
DNI: 32783100
Firma y sello del evaluador

Anexo 03. Validación del Instrumento – Juicio de expertos

Título: Sistema de detracciones y la liquidez en la empresa GENATEB SAC. Huaraz, año 2020.

Nombre del Instrumento: Guía de análisis documental para evaluar la relación que existe entre el Sistema de detracciones y la liquidez de la empresa GENATEB SAC Huaraz, año 2020.

Dinero en efectivo de la empresa GENATEB SAC. Huaraz, año 2020.

Mes	Total Ventas S/.	Detracción S/.	Ingreso neto a caja	Validez		Observaciones
				Si	No	
Enero				✓		
Febrero				✓		
Marzo				✓		
Abril				✓		
Mayo				✓		
Junio				✓		
Julio				✓		
Agosto				✓		
Setiembre				✓		
Octubre				✓		
Noviembre				✓		
Diciembre				✓		
Total	S/.	S/.	S/.	✓		

Ratio de liquidez absoluta de la empresa GENATEB SAC. Huaraz, año 2020.

RATIOS DE LIQUIDEZ							
RATIOS	FÓRMULA	Sin detracción	Con detracción	Diferencia	Validez		Observaciones
					Si	No	
Liquidez Absoluta	Caja y bancos/ pasivo corriente.				✓		


 JORGE FRANCISCO SÁBAGO CHACÓN
 DOCTOR EN GESTIÓN PÚBLICA Y GOBERNANZA
 DNI. 09527825

Ratio del índice de solvencia de la empresa GENATEB SAC. Huaraz, año 2020.

RATIOS DE LIQUIDEZ					Validez		Observaciones
RATIOS	FÓRMULA	Sin detracción	Con detracción	Diferencia	Si	No	
Índice de solvencia	Activo corriente/ pasivo corriente.				✓		

Ratio del capital neto del trabajo de la empresa GENATEB SAC. Huaraz, año 2020.

RATIOS DE LIQUIDEZ					Validez		Observaciones
RATIOS	FÓRMULA	Sin detracción	Con detracción	Diferencia	Si	No	
Capital neto del trabajo	Activos circulantes - pasivo corriente.				✓		

Ratio de endeudamiento patrimonial de la empresa GENATEB SAC. Huaraz, año 2020.

RATIOS DE LIQUIDEZ					Validez		Observaciones
RATIOS	FÓRMULA	Sin detracción	Con detracción	Diferencia	Si	No	
Endeudamiento patrimonial	Pasivo total / patrimonio				✓		


 JORGE FRANCISCO SABAG CHACON
 DOCTOR EN GESTIÓN PÚBLICA Y GOBERNANZA
 DNI. 09527835

Pagos de impuestos cargados a la cuenta de detracciones de la empresa
GENATEB SAC Huaraz, año 2020.

Mes	Monto de detracción	Pago retención de renta S/.	Pago IGV S/.	Total pago con detracción S/.	Saldo en cuenta	Validez		Observaciones
						Si	No	
Enero						✓		
Febrero						✓		
Marzo						✓		
Abril						✓		
Mayo						✓		
Junio						✓		
Julio						✓		
Agosto						✓		
Setiembre						✓		
Octubre						✓		
Noviembre						✓		
Diciembre						✓		
Total	S/.	S/.	S/.	S/.		✓		

Fuente: declaraciones mensuales PDT 601-621,2020.


 JORGE FRANCISCO SARRAGG CHACON
 DOCTOR EN GESTIÓN PÚBLICA Y GOBERNABILIDAD
 DNI. 09527825

			Pérdida del ejercicio					
			Total patrimonio					
TOTAL ACTIVO	S/.	S/.	TOTAL PASIVO Y PATRIMONIO	S/.	S/.			



 FRANCISCO SARRIAGG CHACON
 DOCTOR EN GESTIÓN PÚBLICA Y GOBERNABILIDAD
 DNI. 09927825

Comparación del Estado de resultados con y sin detracción de la empresa
GENATEB SAC Huaraz, año 2020.

CONCEPTO	CON DETRACC. SI.	SIN DETRACC. SI.	Validez		Observaciones
			Si	No	
Ventas netas o ingresos por servicios			✓		
(-) Descuentos, rebajas y bonificaciones concedidas.			✓		
Ventas netas			✓		
(-) Gasto de ventas			✓		
(-) Gastos de administración			✓		
Resultado de operación (pérdida)			✓		
Resultado antes del impuesto			✓		
Resultado del ejercicio			✓		


 FRANCISCO SÁBAGO CHACON
 DOCTOR EN GESTIÓN PÚBLICA Y GOBERNABILIDAD
 DNI. 09527825

RESULTADO DE VALIDACIÓN DE INSTRUMENTO

NOMBRE DEL INSTRUMENTO: Guía de análisis documental.

OBJETIVO: Medir la relación que existe entre el Sistema de detracciones y la liquidez de la empresa GENATEB SAC Huaraz, año 2020.

VALORACIÓN:

Deficiente	Regular	Bueno	Muy bueno	Excelente
		✓		

Apellidos y Nombres del validador: Sabbag Chacon
Jorge Francisco

Grado de instrucción: Doctor en Gestión Pública y Gobernabilidad


JORGE FRANCISCO SABBAG CHACON
DOCTOR EN GESTIÓN PÚBLICA Y GOBERNABILIDAD
DNI. 09527825

Firma y sello del evaluador

Anexo 03. Validación del Instrumento – Juicio de expertos

Título: Sistema de detracciones y la liquidez en la empresa GENATEB SAC. Huaraz, año 2020.


Nombre del Instrumento: Guía de análisis documental para evaluar la relación que existe entre el Sistema de detracciones y la liquidez de la empresa GENATEB SAC Huaraz, año 2020.

Dinero en efectivo de la empresa GENATEB SAC. Huaraz, año 2020.

Mes	Total Ventas S/.	Detracción S/.	Ingreso neto a caja	Validez		Observaciones
				Si	No	
Enero				X		
Febrero				X		
Marzo				X		
Abril				X		
Mayo				X		
Junio				X		
Julio				X		
Agosto				X		
Setiembre				X		
Octubre				X		
Noviembre				X		
Diciembre				X		
Total	S/.	S/.	S/.	X		

Ratio de liquidez absoluta de la empresa GENATEB SAC. Huaraz, año 2020.

RATIOS DE LIQUIDEZ						Validez		Observaciones
RATIOS	FÓRMULA	Sin detracción	Con detracción	Diferencia	Si	No		
Liquidez Absoluta	Caja y bancos/ pasivo corriente.							


 Dr. CPC. Javier Pedro Hidalgo Mejía
 DNI. 32387892

Ratio del índice de solvencia de la empresa GENATEB SAC. Huaraz, año 2020.

RATIOS DE LIQUIDEZ					Validez		Observaciones
RATIOS	FÓRMULA	Sin detracción	Con detracción	Diferencia	Si	No	
Índice de solvencia	Activo corriente/ pasivo corriente.				X		

Ratio del capital neto del trabajo de la empresa GENATEB SAC. Huaraz, año 2020.

RATIOS DE LIQUIDEZ					Validez		Observaciones
RATIOS	FÓRMULA	Sin detracción	Con detracción	Diferencia	Si	No	
Capital neto del trabajo	Activos circulantes - pasivo corriente.				X		

Ratio de endeudamiento patrimonial de la empresa GENATEB SAC. Huaraz, año 2020.


RATIOS DE LIQUIDEZ					Validez		Observaciones
RATIOS	FÓRMULA	Sin detracción	Con detracción	Diferencia	Si	No	
Endeudamiento patrimonial	Pasivo total / patrimonio				X		


 Dr. CPC Javier Pedro Hidalgo Mejía
 DNI. 32387882

Pagos de impuestos cargados a la cuenta de detracciones de la empresa
GENATEB SAC Huaraz, año 2020.

Mes	Monto de detracción	Pago retención de renta S/.	Pago IGV S/.	Total pago con detracción S/.	Saldo en cuenta	Validez		Observaciones
						Si	No	
Enero						X		
Febrero						X		
Marzo						X		
Abril						X		
Mayo						X		
Junio						X		
Julio						X		
Agosto						X		
Setiembre						X		
Octubre						X		
Noviembre						X		
Diciembre						X		
Total	S/.	S/.	S/.	S/.		X		

Fuente: declaraciones mensuales PDT 601-621,2020.




 Dr. CPC. Javier Pedro Hidalgo Mejía
 DNI. 32387892

Comparación del Estado de situación financiera con y sin detracción de la empresa GENATEB SAC Huaraz, año 2020.

ACTIVO ACTIVO CORRIENTE	Con detracción S/.	Sin detracción	PASIVO Y PATRIMONIO	Con detracción S/.	Sin detracción	Validez		Observaciones
						Si	No	
Caja y bancos			Tributos y aportes al sistema pens. y salud por pagar			X		
Detracciones								
Ctas por cobrar comerciales - terceros			Ctas por pagar comerciales - terceros			X		
Otras cuentas por cobrar			Pasivo diferido			X		
Materiales auxiliares, suministros y repuestos.			Total pasivo			X		
Total activo corriente			PATRIMONIO			X		
ACTIVO NO CORRIENTE			Capital			X		
Inmuebles, maquinaria y equipo.			Resultados acumulados positivos			X		
Depreciación								
Total activo no corriente								

[Firma]
 Dr. CPC. Javier Pedro Madalgo Mejía
 DNI. 32387892


			Pérdida del ejercicio			X		
			Total patrimonio			X		
TOTAL ACTIVO	SI.	SI.	TOTAL PASIVO Y PATRIMONIO	SI.	SI.	X		



Dr. CPC. Javier Pedro Madalga Mejía
DNI. 32387892

Comparación del Estado de resultados con y sin detracción de la empresa
GENATEB SAC Huaraz, año 2020.

CONCEPTO	CON DETRACC. SI.	SIN DETRACC. SI.	Validez		Observaciones
			Si	No	
Ventas netas o ingresos por servicios			X		
(-) Descuentos, rebajas y bonificaciones concedidas.			X		
Ventas netas			X		
(-) Gasto de ventas			X		
(-) Gastos de administración			X		
Resultado de operación (pérdida)			X		
Resultado antes del impuesto			X		
Resultado del ejercicio			X		


 Dr. CFC. Javier Pedro Hidalgo Mejía
 DNI. 32387692

RESULTADO DE VALIDACIÓN DE INSTRUMENTO

NOMBRE DEL INSTRUMENTO: Guía de análisis documental.

OBJETIVO: Medir la relación que existe entre el Sistema de detracciones y la liquidez de la empresa GENATEB SAC Huaraz, año 2020.

VALORACIÓN:

Deficiente	Regular	Bueno	Muy bueno	Excelente
			X	

Apellidos y Nombres del validador:

..... *Hidalgo Mejía Javier Pedro*

Grado de instrucción: *Doctor en Contabilidad*

Dr. CPC. Javier Pedro Hidalgo Mejía
DNI. 32387892

Firma y sello del evaluador

Anexo 4: Proceso del sistema de detracción



Nota: Sistema de deducciones del IGV-Sunat

Anexo 5: Aplicación del sistema de deducciones a los contratos de construcción y servicios señalados en el anexo 3 de la R.S. 183-2004/SUNAT

DEFINICIÓN	% DEDUCCIÓN
Intermediación laboral y tercerización	12
Arrendamiento de bienes	10
Mantenimiento y reparación de bienes muebles	12
Movimiento de carga	10
Otros servicios empresariales	12
Comisión mercantil	10
Fabricación de bienes por encargo	10
Servicio de transporte de personas	10
Contratos de construcción	4
Demás servicios gravados con el IGV	12

Nota: Sistema de deducciones del IGV-Sunat

Anexo 6: Aplicación del sistema de detracciones a la venta de los bienes muebles señalados en el anexo 2 de la R.S 183-2004/SUNAT y la venta de bienes inmuebles

DEFINICIÓN	% DETRACCIÓN
Recursos hidrobiológicos	4
Maíz amarillo duro	4
Caña de azúcar	10
Arena y piedra	10
Residuos, subproductos, desechos, recortes, desperdicios	15
Bienes gravados con el IGV por renuncia a la exoneración	10
Carnes y despojos comestibles	4
Aceite de pescado	10
Harina, polvo y "pellets de pescado, crustáceos, moluscos y demás invertebrados acuáticos.	4
Leche	4
Madera	4
Oro gravado con el IGV	10
Paprika y otros frutos de los géneros capsicum o pimienta.	10
Minerales metálicos no auríferos	10
Bienes exonerados del IGV	1.5
Oro y demás minerales metálicos exonerados del IGV	1.5
Minerales no metálicos	10
Plomo	15

Nota: Sistema de detracciones del IGV-Sunat

Anexo 7: Solicitud de autorización de uso de nombre e información necesaria.



CARTA N° 001- MYAM y JFOC/2021

Huaraz, 12 de Abril de 2021

Sr. Edén Epifanio Tamariz Milla
Representante legal de la Empresa GENATEB SAC.

Asunto : Solicitamos autorización para el uso de nombre e información necesaria y Confidencial con fines académicos.

Sirva la presente para expresare mi cordial saludo y desearle éxitos a su representada; asimismo hacer de su conocimiento que somos estudiantes del IX Ciclo de la Escuela Profesional de Contabilidad de la Universidad César Vallejo – Sede Huaraz, y tenemos proyectado elaborar y sustentar un Proyecto de Investigación denominado “Sistema de detracciones y la liquidez de la empresa GENATEB SAC., Huaraz, año 2020”.

Posterior a la aprobación del Proyecto de Investigación por parte de la Universidad Cesar Vallejo, estaremos desarrollando la Tesis a fin de optar el Título de Contador Público.

Por lo que, recurrimos a su Despacho para solicitarle la autorización para el uso de nombre e información necesaria y confidencial de la Empresa “GENATEB SAC” con fines académicos, comprometiéndonos a informarle los resultados obtenidos al finalizar el IX y X ciclo, la misma que le permitirá conocer la situación de su representada desde otra óptica para la toma de decisiones.

Esperando contar con la aceptación, hacemos propicia la oportunidad para renovar nuestro aprecio y especial consideración.

Atentamente


.....
Miki Y. Angeles Milla
DNI N° 74855651


.....
José F. Orellano Cabello
DNI N° 72512653

Anexo 8: Carta de autorización



CARTA DE AUTORIZACIÓN

Huaraz, 14 de abril de 2021

Señores:

Miki Yerson Angeles Milla y José Fernando Orellano Cabello


Estudiantes de la Escuela Profesional de Contabilidad de la UCV

Ciudad. - Huaraz

Yo, Edén Epifanio Tamariz Milla, identificado con DNI N° 76146215, en mi calidad de representante legal de la empresa "Constructora & Consultora GENATEB SAC", con RUC 20603643055, autorizo a ustedes, estudiantes de la Escuela Profesional de Contabilidad de la Universidad Cesar Vallejo, a utilizar el nombre y la información necesaria y confidencial de la empresa para el desarrollo del Proyecto de Investigación denominado "Sistema de detracciones y la liquidez de la empresa GENATEB SAC., Huaraz, año 2020".

Atentamente,



GENATEB S.A.C.

Edén Tamariz Milla
Representante Legal
RUC: 20603643055

Edén Epifanio Tamariz Milla
DNI 76146215



UNIVERSIDAD CÉSAR VALLEJO

**FACULTAD DE CIENCIAS EMPRESARIALES
ESCUELA PROFESIONAL DE CONTABILIDAD**

Declaratoria de Autenticidad del Asesor

Yo, LEON ALVA MARTOS ERNESTO, docente de la FACULTAD DE CIENCIAS EMPRESARIALES de la escuela profesional de CONTABILIDAD de la UNIVERSIDAD CÉSAR VALLEJO SAC - HUARAZ, asesor de Tesis titulada: "Sistema de detracciones y la liquidez en la empresa GENATEB SAC. Huaraz, año 2020.", cuyos autores son ANGELES MILLA MIKI YERSON, ORELLANO CABELLO JOSE FERNANDO, constato que la investigación cumple con el índice de similitud establecido, y verificable en el reporte de originalidad del programa Turnitin, el cual ha sido realizado sin filtros, ni exclusiones.

He revisado dicho reporte y concluyo que cada una de las coincidencias detectadas no constituyen plagio. A mi leal saber y entender la Tesis cumple con todas las normas para el uso de citas y referencias establecidas por la Universidad César Vallejo.

En tal sentido, asumo la responsabilidad que corresponda ante cualquier falsedad, ocultamiento u omisión tanto de los documentos como de información aportada, por lo cual me someto a lo dispuesto en las normas académicas vigentes de la Universidad César Vallejo.

HUARAZ, 19 de Diciembre del 2021

Apellidos y Nombres del Asesor:	Firma
LEON ALVA MARTOS ERNESTO DNI: 32980999 ORCID 0000-0003-3955-9736	Firmado digitalmente por: MLEONA54 el 19-12-2021 07:03:06

Código documento Trilce: TRI - 0234255