



UNIVERSIDAD CÉSAR VALLEJO

**FACULTAD DE CIENCIAS EMPRESARIALES
ESCUELA PROFESIONAL DE CONTABILIDAD**

**Impacto Económico De La Covid-19 En La Rentabilidad De La
Empresa Goicochea & Auditores S. Civil, Jaén 2020**

**TESIS PARA OBTENER EL TÍTULO PROFESIONAL DE:
Contador Pública**

AUTORES:

Huamán Roque, Jeny Marizol (ORCID: 0000-0002-4414-7579)

Zelada Córdova, Juan Michel (ORCID: 0000-0003-3234-4089)

ASESOR:

Mg. Oblitas Otero, Roberto Carlos (ORCID: 0000-0002-6541-7005)

LÍNEA DE INVESTIGACIÓN:

Finanzas

MOYOBAMBA – PERÚ

2022

Dedicatoria

Dedicada a mi madre Andrea y a mi hermano Alex por acompañarme en cada etapa de mi vida profesional.

Jeny Marizol

La presente tesis está dedicada a Dios, por darme las fuerzas y herramientas necesarias, para poder culminar mi carrera profesional.

A mis padres Juan y María por su apoyo incondicional a cada momento. A mis hermanos y en especial para mi Hna. Janaliz Karolina, por ser mi inspiración y parte de mi soporte. A mis amadas hijas, Briana Lucia y Lía Brunella por ser mi más grande motivo, para superarme y seguir adelante con mis metas.

Juan Michel

Agradecimiento

Agradezco infinitamente a Dios por la oportunidad de tener una vida y por dirigir mi camino, a mi madre por todo el apoyo incondicional y a mi hermano por ser mi soporte en cada momento.

Jeny Marizol

Agradecer a Dios por la oportunidad de vivir y disfrutar de las experiencias que nos fortalecen como persona; a mis padres por el esfuerzo realizado en mi formación como persona.

Juan Michel

Índice de Contenidos

Carátula.....	i
Dedicatoria	ii
Agradecimiento	iii
Índice de tablas	v
Índice de figuras	vii
Resumen.....	viii
Abstract.....	ix
II. INTRODUCCIÓN	10
III. MARCO TEÓRICO.....	12
IV. METODOLOGÍA	19
4.1. Tipo y diseño de investigación.....	19
4.2. Variables y operacionalización:	20
4.3. Población, muestra y muestreo	21
4.4. Técnicas e instrumentos de recolección de datos	21
4.5. Procedimientos.....	23
4.6. Método de análisis de datos.....	23
4.7. Aspectos éticos	23
V. RESULTADOS.....	24
VI. DISCUSIÓN DE RESULTADOS	54
VII. CONCLUSIONES	59
VIII. RECOMENDACIONES	61
REFERENCIAS BIBLIOGRÁFICAS	62
ANEXOS	67

Índice de tablas

Tabla 1. Evaluación de Expertos	22
Tabla 2. Confiabilidad	23
Tabla 3 Estadística de Escala.....	24
Tabla 4 Estadística de los Elementos (Fiabilidad del Instrumento).....	24
Tabla 5 Resumen de Procesamiento de Datos.....	27
Tabla 6 Pruebas de Normalidad	27
Tabla 7 ¿Cuál es tu sexo?	28
Tabla 8 ¿cuál es tu Grado de Instrucción?	28
Tabla 9 ¿Cuál es tu edad?.....	29
Tabla 10. Balance General	33
Tabla 11. Análisis vertical del Pasivo más Patrimonio	34
Tabla 12. Liquidez General.....	40
Tabla 13. Prueba Ácida	40
Tabla 14. Prueba Defensiva.....	40
Tabla 15. Rentabilidad neta del capital	41
Tabla 16. Rentabilidad neta de patrimonio	41
Tabla 17. Rentabilidad del activo	42
Tabla 18. Endeudamiento patrimonial	42
Tabla 19. Endeudamiento del activo	43
Tabla 20. Endeudamiento patrimonio corriente	43
Tabla 21. Respaldo de endeudamiento	43
Tabla 22. Rotación de caja y bancos	44
Tabla 23. Rotación de cobros	44
Tabla 24. Depreciación / activo fijo	45
Tabla 25 Resumen de Procesamiento de Datos.....	46
Tabla 26 Pruebas de Chi Cuadrado.....	46
Tabla 27 Medidas Simétricas.....	47
Tabla 28 Las medidas de Prevención Impacta en la Rentabilidad Financiera	48
Tabla 29 Prueba de chi Cuadrado	48
Tabla 30 Coeficiente de Contingencia	49
Tabla 31 La suspensión de Actividades impacta en la Rentabilidad Financiera ..	50
Tabla 32 Pruebas de Chi Cuadrado.....	50

Tabla 33 Coeficiente de Contingencia	51
Tabla 34 EL Distanciamiento Social	52
Tabla 35 Prueba de Chi Cuadrado	52
Tabla 36 EL Distanciamiento Social	53

Índice de figuras

Gráfica 1 Recuento de Medidas de Prevención	29
Gráfica 2 Suspensión de Actividades	30
Gráfica 3 Recuento de Distanciamiento Social.....	31
Gráfica 4 Impacto de la Pandemia COVID-19.....	31

Resumen

La investigación tuvo como objetivo determinar el impacto económico del COVID-19 en la rentabilidad de la Empresa Goicochea & Auditores S. Civil, Jaén 2020. La metodología utilizada fue cuantitativa, aplicada, no experimental-transversal, explicativo. Asimismo, la población fue siete (7) trabajadores; la muestra lo conformaron los siete trabajadores, la técnica utilizada fue la encuesta y el instrumento aplicado el cuestionario. En los resultados, en el análisis de los índices financieros se determinó que la Pandemia del COVID-19 no impactó negativamente en la rentabilidad de la Empresa Goicochea & Auditores S. Civil, Jaén 2020; para la Chi cuadrado con p-valor de significancia ($p=0,136$) confirma la hipótesis Nula con un nivel del 95% de confianza.

Palabras clave: Covid-19, rentabilidad económica, rentabilidad financiera y solvencia.

Abstract

The objective of the research was to determine the economic impact of COVID-19 on the profitability of the Company Goicochea & Auditores S. Civil, Jaen 2020. The methodology used was quantitative, applied, not experimental-transversal, explanatory. Likewise, the population was seven (7) workers; the sample was made up of seven workers, the technique used was the survey and the instrument applied was the questionnaire. In the results, in the analysis of the financial indices it was determined that the COVID-19 Pandemic did not negatively impact the profitability of the Company Goicochea & Auditores S. Civil, Jaen 2020; for the Chi square with p-value of significance ($p=0.136$) confirms the Null hypothesis with a level of 95% confidence.

Keywords: Covid-19, economic profitability, financial profitability and solvency.

II. INTRODUCCIÓN

El presente trabajo aborda la situación generada por la COVID-19 que ha impactado en todas las empresas del mundo el año 2020, lo que causó miles de muertes con implicancias económicas, laborales y sanitarias. La interrupción forzada de actividades empresariales en todo el mundo por causas de la COVID-19 afectó también en Perú, donde el gobierno adoptó medidas y obligó a las empresas a cerrar sus locales intentando apaciguar el impacto de la enfermedad, afectando los resultados o información financiera que, según Irrazabal, M. (2018) estas son cuentas o informes que resultan del trabajo contable que refleja la situación económico financiero de las empresas en un tiempo determinado.

En el ámbito local, la provincia de Jaén según el registro la Diresa Cajamarca de todas sus provincias consignó a Cajamarca y Jaén como aquellas con mayores casos por COVID-19 con 31,299 y 20,233 casos respectivamente; lo que impactó económicamente en diferentes sectores empresariales. Así mismo, la Empresa Goicochea & Auditores S. CIVIL se vio obligada a adoptar medidas y protocolos a fin de poder desarrollar sus actividades siendo este un indicio que nos permite realizar un estudio y poder determinar si la pandemia impactó económicamente en la rentabilidad de la Empresa Goicochea & Auditores S. CIVIL en el periodo 2020.

En este contexto, pretendió resolver el problema siguiente ¿Cuál es el impacto económico de la COVID-19 en la rentabilidad de la empresa Goicochea & Auditores S. Civil, Jaén 2020? Para los problemas específicos se plantea ¿De qué manera la COVID-19 impacta en la rentabilidad económica de la Empresa Goicochea & Auditores S. CIVIL, Jaén 2020?, ¿De qué manera la COVID -19 impacta en la rentabilidad financiera de la Empresa Goicochea & Auditores S. CIVIL, Jaén 2020?, ¿De qué manera la COVID-19 impacta en la solvencia económica de la Empresa Goicochea & Auditores S. CIVIL, Jaén 2020?

La investigación fue justificada teóricamente porque permitió verificar como un factor externo como la Pandemia COVID -19 modifica comportamientos económicos que incide en los resultados de las empresas; además, se revisaron diversos conceptos y teorías relacionadas con la COVID-19 siendo fuente de referencia para continuar investigando; tuvo un valor metodológico por seguir un

modelo científico para determinar impactos ocasionados según las variables de estudio; se justifica en el campo práctico porque la empresa Empresa Goicochea & Auditores Sociedad Civil pudo visualizar los resultados de las decisiones adoptadas frente a esta pandemia mundial de la COVID-19, así mismo evitar que la empresa incurriera en futuras contingencias. También tuvo una justificación social por que los colaboradores del área de contabilidad y Administración enriquecieron sus conocimientos.

Por consiguiente, el estudio se propuso como objetivo general: Determinar el impacto económico del COVID-19 en la rentabilidad de la Empresa Goicochea & Auditores S. Civil, Jaén 2020; y como Objetivos específicos: Describir como la COVID-19 impacta en la rentabilidad económica de la Empresa Goicochea & Auditores S. CIVIL, Jaén 2020; Explicar cómo la COVID -19, impacta en la rentabilidad económica financiera de la Empresa Goicochea & Auditores S. CIVIL, Jaén 2020 de la Empresa Goicochea & Auditores S. CIVIL, Jaén 2020 ; Describir cómo la COVID-19 impacta en la solvencia de la Empresa Goicochea & Auditores S. CIVIL, Jaén 2020.

A sí mismo, se planteó como hipótesis general *de investigación es*: La COVID-19 ha impactado económicamente en la rentabilidad económica de la Empresa Goicochea & Auditores S. Civil, Jaén 2020 como hipótesis específicas se plantea: Las medidas de prevención no impacta en la rentabilidad económica de la Empresa Goicochea & Auditores S. CIVIL, Jaén 2020; La suspensión de actividades no impacta en la rentabilidad financiera de la Empresa Goicochea & Auditores S. CIVIL, Jaén 2020; El distanciamiento Social no impacta en la solvencia económica de la Empresa Goicochea & Auditores S. CIVIL, Jaén 2020.

III. MARCO TEÓRICO.

Para abordar la complejidad de la Pandemia COVID-19 en el presente capítulo, se describe los principales antecedentes derivados de las medidas adoptadas por algunos gobiernos y empresas para determinar si afectó su rentabilidad se evalúa los elementos teóricos existentes para la determinar la situación del presente proyecto de investigación denominado impacto o efecto de la COVID-19 en la rentabilidad de la empresa Goicochea & Auditores S. Civil, Jaén 2020.

A nivel nacional, el trabajo realizado por Sandoval, J. (2021); en la Universidad Privada San Martín, propuso investigar como impactó la COVID-19 donde relaciona a los actores de Costamar Travel Oficina Alcanfores, 2020; utilizando un enfoque cualitativo, investigación fenomenológica, en una muestra 9 Agentes. Concluye que la COVID-19 ha impactado fuertemente en la relación laboral con agentes, debido al escaso requerimiento de reservas, esta agencia decidió adoptar medidas de tipo laboral sobre los trabajadores enfocándose en las oficinas de ventas y operaciones. Previo a la pandemia COVID-19, la organización tenía 41 trabajadores entre vendedores y operativos de la oficina de Alcanfores, (27 Agentes del área de ventas y 14 Agentes del área de Operaciones) pero luego de la crisis, el número de trabajadores se ha reducido al 44%, lo que implica que del total fueron cesados el 56%; lo que se traduce como un impacto directo del 50% de reducción de puestos de trabajo (Cese); también, el autor destaca como la COVID-19 dejó sin trabajo a más de la mitad de los colaboradores.

Para Pacheco, F. (2021), quien desarrolló un trabajo de tesis en la Universidad San Ignacio de Loyola, propuso identificar Cómo influye el proceso de implementar medidas de previsión frente a la pandemia COVID-19, respecto a la productividad del personal, investigación de tipo cuantitativa, diseño correlacional, enfoque no experimental, concluyendo que el uso de equipos de protección para prevenir el COVID-19 (mascarillas) no afectó de manera significativa a la productividad de la mano de obra. El uso de pañuelos sobre el rostro, usado para evitar que el sol dañe la piel, facilitó el uso de mascarillas y no afectó la productividad de la mano de obra, sin embargo, si se pierde tiempo al reemplazar las mascarillas por deterioro o sudoración del trabajador (1% aproximadamente).

El COVID-19, es una Pandemia que motivó para que las empresas adopten medidas, como el uso obligatorio de equipos que protejan a las personas y puedan prevenirlo usando mascarillas, controles obligatorios, protectores faciales, dispositivos para lavado de manos, alcohol, control de temperaturas, así se evidencia en el trabajo desarrollado por Abanto, J. (2021) en la Universidad Nacional de Cajamarca, cuyo objetivo fue determinar los impactos de tipo psicológico que genera la pandemia en trabajadores de salud del Hospital Regional Docente de Cajamarca, 2020, estudio de diseño no experimental, descriptivo de corte transversal, prospectivo; muestra compuesta por 200 trabajadores asistenciales; concluye que el mayor porcentaje de profesionales de salud que laboran en el Hospital Regional Docente de la región Cajamarca, son de enfermería, cuentan con equipo de protección, evitaron contagiarse de COVID-19; aunque algunos contrajeron la infección, la mayoría teme contagiar a sus familiares, ya que según él mismo autor es elevado las posibilidades de contagiar a sus familiares.

Córdova, K. (2021) en la Universidad Cesar Vallejos, quien se propuso determinar la Incidencia en el endeudamiento financiero en la liquidez de la empresa AGRINORTH S.R.L, cuyo diseño de estudio fue no experimental de corte transeccional, como población selecciono al Estado de Situación Financiera y el Estado de Resultados, llegando a conclusión: La COVID-19 afecto la liquidez de la empresa AGRINORTH S.R.L, teniendo dificultades para cubrir sus requerimientos incrementando sus deudas, viéndose obligada a solicitar recursos económicos a entidades financieras siendo estas onerosas en esos momentos de falta de liquidez. Del mismo modo indica que, el análisis de los Estados Financieros permitió a la empresa conocer la situación económica y financiera, de modo que ningún factor interrumpa el desarrollo normal de las actividades de la compañía, a partir de ello se destacó un incremento en las obligaciones financieras del 21% al 39%.

Puican, V. (2021); tuvo como objetivo general determinar el impacto del COVID-19 en las ventas de una empresa de autopartes de la provincia de Jaén. A través de un estudio descriptivo, con análisis documental y observación, concluyendo, que el COVID – 19 impactó significativamente a la empresa de autopartes de la provincia de Jaén, afectando fuertemente las ventas ya que la empresa tuvo que acatar con el aislamiento social, no obstante, también le genero a la empresa

problemas judiciales por el incumplimiento laboral; con el propósito de cubrir todas las obligaciones económicas la empresa accedió al programa reactiva Perú, a pesar de los esfuerzos no se pudo cumplir con la totalidad de los pasivos corrientes y no corrientes programados

Diversos estudios en el ámbito internacional, se interesaron en estudiar las consecuencias o impactos con la sorpresiva aparición de la Pandemia COVID-19 sobre las empresas, así por ejemplo investigaciones como la de Di Nella D. & Ibáñez V. (2021) en la Revista Derechos en acción, Proyecto PI-UNRN-40-C-803, en la Universidad Nacional de Río Negro Atlántida - Argentina; se interesó en saber si la cuarentena y las medidas sociosanitarias adoptadas con el propósito de abordar la enfermedad COVID-19, redujeron los riesgos de contagio comunitaria del Coronavirus SARS- o COVID-19, sabiendo que los gobiernos al disponer inmovilización humana, incrementaron la psicosis haciendo más incierta la cura o solución de la pandemia. Concluye su artículo, proponiendo diseñar un control estatal centrado en adoptar medidas aprovechando su capacidad de imponer reglas comunes para toda la población que no obligue a forzado la convivencia familiar nucleándola con privación y control generalizado de derechos.

Guamán, M. (2020). Se propuso realizar un análisis a la información financiera de la empresa de camarón Armota S.A a consecuencia de la Covid-19, a través del análisis de los indicadores financieros aplicados a los estados financieros de la empresa correspondientes al primer semestre de los años 2019 y 2020. Aplico el análisis cualitativo y cuantitativo, como método de estudio utilizo la observación científica por medio de la entrevista y también el método descriptivo. Llegando a determinar, que en el 2020 el nivel de endeudamiento se incrementó a consecuencia de la Covid-19, no obstante, no todo fue negativo ya que la rentabilidad demostró un incremento, esto debido a que no hubo costos de producción, y solo se cosecho lo que ya tenían sembraron en el mes de diciembre; Si bien es cierto, las empresas no estaban preparadas para un cierre de fronteras, mercados o aislamiento, pero tuvieron que adaptarse a la situación y optar por decisiones que les permitió sobrellevar la crisis.

No obstante, según Rodríguez, C. & León, O. (2021) desarrollada en la Universidad Santo Tomas de Colombia, se propuso como objetivo investigar el Impacto positivo del teletrabajo en las pymes en la ciudad de Bogotá. el método utilizado es la investigación descriptiva, El cual llega a la conclusión que, la aparición de la COVID-19, fue visto como una oportunidad en materia laboral para adoptar al teletrabajo como una alternativa para mantener la productividad, disminuir costos, ofrecer bienestar a los trabajadores y generar mejores condiciones de vida para la fuerza laboral o trabajadora.

Diversas investigaciones desarrolladas por Goldberg, D. (2020) mencionan que desde el descubrimiento del nuevo coronavirus COVID.19, los científicos han debatido su origen indicando que es que el COVID-19 es producido en laboratorios, aunque los datos genéticos no apoyan esta hipótesis. Al margen de ello, científicos como Lone, S. A., & Ahmad, A. (2020), precisaron que desde la fase inicial de la pandemia COVID-19 no solo es aspecto clínico y epidemiológico, si no que la pandemia está cambiando hacia la economía global y está afectando a las naciones en desarrollo, como se puede ver en la economía africana relacionada con COVID-19.

Según el artículo científico, producido por Matute, Z. (2021), Universidad Politécnica Salesiana de Cuenca, se propuso investigar la influencia económica de la Pandemia en el comercio y producción de zapatos en Gualaceo - Cuenca Ecuador, aplicando una mirada cualitativa, de carácter analítica-sintético de corte retrospectivo; una muestra de 33 fábricas, llega a concluir que la emergencia sanitaria ha alcanzado y afectado las actividades de los proveedores y consumidores del sector en estudio, motivado por la suspensión de la rutina laboral por las medidas restrictivas sobre la población, el desabastecimiento de materias primas, motivando la clausura de la actividad comercial y retiro o separación laboral del personal (p. 33).

De acuerdo con el Banco Mundial, entre octubre del 2020 y enero 2021, producto de esta pandemia, las ventas cayeron en un 50 % en empresas de todo el mundo, y en promedio, se redujeron a 27%, (BM, 2021); adicionar que las consecuencias no tienen precedentes, como lo sostiene la Organización Internacional del Trabajo,

advierte como amenazas a la salud pública, las molestias de tipo o nivel socio económico, que ha puesto en peligro la vida y los medios de vida a futuro y el bienestar de millares de personas (OIT, 2021)

Para el desarrollo de los proyectos se ha seleccionado variables, cuyas bases teóricas más resaltantes serán expuestas a continuación:

La pandemia es una enfermedad que se extiende rápidamente en diversas zonas geográficas traspasando fronteras internacionales generando un número exponencial de casos; una de las pandemias más recientes es la COVID-19 o Virus de ARN que según (MSF, 2020) la OMS lo declara como una pandemia debido a su dispersión mundial, esta organización da cuenta al mundo de la aparición en China específicamente en la ciudad de Wuhan; una emergencia de salud conocida como COVID-19 o virus coronavirus COVID-19 (19 debido a su aparición el año 2019), donde se desconoce la causa exacta de esta enfermedad; frente a ello fue declarada Pandemia mundial, por su increíble forma de propagarse, contagiar y causar muertes. Según, Luna (2020). Citado por Huayna & Paucar (2020).

En términos económicos, se dispone apoyo D. U. N.º 029-2020 para micros y pequeñas empresas, Fondo de Apoyo MYPE (FAE-MYPE). Asignan créditos para capital de trabajo, reglamentan el programa Reactiva Perú, impulsan apoyo a empleos temporales, financian pequeños productores agrarios, establecen medidas de desinfección e implementación de protocolos necesarios, se prohíben las aglomeraciones en todo lugar, entre otras medidas; se establece la obligación de las personas a ser vacunados y mostrar su carné como prueba.

Sobre la Variable Rentabilidad; De acuerdo De la Cruz & Julca (2019) citado por Huayna & Paucar (2020), se define como la relación que existe entre la utilidad y la inversión necesaria para lograrla. Es decir, mide la efectividad gerencial de una empresa, evidenciada en las utilidades obtenidas de ventas realizadas y las inversiones. También se define como la capacidad de las empresas para repartir sus utilidades entre los accionistas, obtenidos en un periodo determinado, Gallizo (2017, p. 106), después de haber cubierto sus costos, gastos e inversiones. Por su parte, De la Cruz & Julca (2019) citado por Huayna & Paucar (2020), lo entiende como el vínculo entre utilidad e inversión para alcanzarla; dando a entender que la eficiencia gerencial de las empresas por los beneficios obtenidos de ventas e

inversiones arriesgadas. También se define como la capacidad de repartir utilidades obtenidos en un periodo determinado, después de haber cubierto sus costos, gastos e inversiones, Gallizo (2017, p. 106).

De acuerdo con estudio de Aguilar (1989), se distinguen rentabilidad económica y rentabilidad financiera; la primera se refiere a la ganancia derivada de los activos vinculados directamente a la explotación de los recursos financieros de la empresa y se miden por la productividad y el valor añadido. Por otro lado, la rentabilidad financiera, se refiere al beneficio líquido del periodo con el patrimonio neto y se mide con planes contables, estimando el beneficio obtenido por cada unidad monetaria arriesgado por los socios.

Análisis económico, tal como precisan Huayna & Paucar (2020), en Tanaka (2015) este término, agrupa tanto el estudio del beneficio y rentabilidad, que una empresa determina cuando se obtiene resultados favorables, es decir una situación económica con ganancias y beneficios de sus inversiones y según (Nogueira-Rivera, D. et al., 2017) con el análisis de los Estados Financieros, se puede determinar las empresas tienen “capacidad de ser redituable o tener excedentes, medidos en el rendimiento de sus activos (2017, p. 109).

Gestión Financiera, hace referencia a la capacidad de las empresas para administrar modelos de negocios y a pesar de las dificultades mantenerse dentro del mercado y competir hasta lograr un porcentaje de ganancia, donde no hay pérdida de calidad en sus productos y servicios ofrecidos, Cabrera, C., et al., (2017).

Indicadores Financieros, son los estándares que los profesionales utilizan para realizar un análisis de sus estados financieros, se conocen también como ratios financieras y se aplican a sus operaciones, inversiones, inventarios, costos y gastos, etc. También se conocen como “Las razones” porque permiten asociar dos cifras o cuentas bien sea del Balance General y/o del Estado de Pérdidas y Ganancias”. Los ratios, razones o indicadores de evaluación, sirven para comparar los resultados, generalmente entre periodos (vigente y otro anterior) Fontalvo, T., et al., (2012), cuando los ratios o resultados son positivos, indican que la empresa está funcionando adecuadamente, o está siendo administrada eficientemente y se mantiene enfocada en sus propósitos. A partir de esta información se emiten

opinión sobre las operaciones de la empresa y se recomiendan implementar estrategias, según sean necesarias para la continuidad o funcionamiento de una empresa; con relación a su liquidez, solvencia e indicador de rentabilidad.

Indicadores de liquidez, permiten comprobar la liquidez o respuesta que posee la organización para responder por sus obligaciones inmediatas, es decir, si a la empresa, Gaviria, S., et al., (2010, p. 6), le resulta fácil o difícil pagar sus pasivos corrientes. En términos claros, significa que una empresa tiene capacidad de pago por los activos corrientes que poseen.

Análisis Financiero; se le conoce como el uso del análisis o juicio para evaluar el desempeño económico y financiero de empresas en un periodo determinado, con el fin “de mejorar los pronósticos, predicciones y/o estimaciones acerca de su operación y desempeño en el futuro.

Análisis con porcentajes; este Método nos permite estudiar en forma de porcentaje los estados financieros, comparar la evolución de las partidas en un periodo específico, dentro de un mismo estado financiero o Estado de Resultados

Así mismo está el Análisis Vertical y Horizontal; Es otro método utilizado para analizar, evaluar o conocer la participación de las cuentas en un periodo determinado; se considera como “análisis fijo o estático” porque no toma en cuenta los cambios a través del tiempo” Prieto (2010, p. 49).

Aplicación de Ratios Financieros: Es el análisis conocido o denominado índice, coeficiente o razones, se utilizan para analizar y vincular cuentas de los Estados Financieros e identificar fortalezas o debilidades, en una organización.

Análisis porcentual: Técnica muy utilizada que consiste en estudiar haciendo del tanto por ciento o indicador porcentual de la información financiera.

Impacto económico: Proviene del vocablo latino impactus, impacto se refiere a un golpe. Lo económico, es aquello vinculado a la economía (RAE).

Ratios de Liquidez: Indicadores o técnicas que permite identificar si las entidades cuentan con suficiente capacidad para cubrir sus compromisos u obligaciones en el corto plazo; activo que deben ser convertidos fácilmente en efectivo, sin generar o producir una pérdida de su valor.

IV. METODOLOGÍA

4.1. Tipo y diseño de investigación

El tipo de investigación es aplicada, según Álvarez (2020); y Concytec (2018) hace referencia que, este tipo de investigación se orienta a conseguir un nuevo conocimiento científico para solucionar problemas prácticos.

Es de nivel correlacional, ya que busca la relación entre las dimensiones de las variables de la Covid-19 y rentabilidad. Según Hernández et al. (2014) indica que el objetivo es explicar la afección que se obtiene dependiendo de la categoría de la variable investigada dentro de los moradores facilitando su descripción apropiada (p.155).

También es No experimental, porque no se manipula premeditadamente las variables de estudio, si lo define Hernández et al. (2014) quien manifiesta que el análisis no experimental es realizado sin la necesidad de llegar a modificar de manera intencional las variables ya que estas son autónomas para poder visualizar su efecto en las otras variables. (p.152).

Y por último se considera Longitudinal porque, para la realización del estudio se utiliza datos de diferentes puntos del tiempo, que son el periodo del 2019 hasta el 2021. Según Hernández et al. (2014), infiere que el estudio presenta un corte longitudinal porque recopila los datos en diferentes momentos del tiempo.

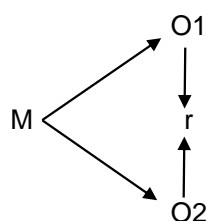
Donde:

M= Muestra de estudio

O1 = La COVID-19

R = Relación

O2= Impacto económico en la rentabilidad



4.2. Variables y operacionalización:

Variable Independiente; COVID-19

Definición conceptual: es una enfermedad producida por un virus de la familia coronavirus (COVID-19) extendiéndose por varios países, continentes o todo el mundo, afectando a millones de personas y empresas (Adhanom G., 2020).

Definición operacional: se consideró la percepción sobre el impacto de las medidas tomadas por la organización de estudio, respecto a la pandemia por Covid19, en las condiciones laborales y cómo estas han afectado los contextos diarios del personal vinculado que participó en la investigación (07 personas); la evaluación de esta variable fue con la técnica de la encuesta para lo cual se utilizó como instrumento el cuestionario.

Dimensiones: se evalúa las Medidas de Prevención, Suspensión de Actividades, Distanciamiento Social, adoptadas por la empresa Goicochea & Auditores S. Civil, durante el año 2020.

Indicadores: medidas adoptadas, Servicios activos, Suspensión perfecta, Meses laborando, Reducción de sueldo, Despido de personal, Retorno a las labores, Teletrabajo, Riesgo en contagiarse, Pago de remuneraciones, Protocolos de seguridad

Escala de medición: la escala Cuantitativa y Ordinal fueron necesarias para el proceso de manipulación de la variable independiente.

Variable Dependiente: Rentabilidad

Definición conceptual: Se relaciona a la inversión realizada y el beneficio o ganancia alcanzada, medido como efectividad de la gerencia de la empresa, es decir es la capacidad de las empresas para repartir sus utilidades entre los accionistas, obtenidos en un periodo determinado Gallizo (2017, p. 106) y De la Cruz & Julca (2019) citado por (Huayna & Paucar 2020).

Definición operacional: La rentabilidad es la capacidad que tiene una empresa para generar utilidades, esto se lleva a cabo mediante el análisis de sus estados financieros como también las ratios

Escala de medición: cuantitativa

4.3. Población, muestra y muestreo

Población: Este trabajo ha tenido como población a 07 trabajadores de las áreas de Contabilidad y administración de la Empresa Goicochea & Auditores S. CIVIL de la ciudad de Jaén.

Criterios de inclusión: Gerente de la empresa, 02 contadores y 04 técnicos en contabilidad.

Criterios de exclusión: Practicantes.

Muestra: Monje (2011), manifiesta que se le designa muestra al subgrupo de la población con características similares que permita llegar a los objetivos planteados en una investigación. De esta manera la muestra estuvo conformada por siete (7) trabajadores de la empresa Goicochea & Auditores S. CIVIL de la ciudad de Jaén.

Muestreo: nuestro muestro fue elegido por conveniencia, puesto que la unidad de estudio poseía características similares para su estudio.

4.4. Técnicas e instrumentos de recolección de datos

Técnica: Según Tamayo, T. (1999), define al termino técnicas de investigación como "la expresión operativa del diseño de investigación y que especifica concretamente como se hizo la investigación." (p. 126).

De esta manera se tiene como técnica de estudio la encuesta y el Análisis documental, la misma que nos permitió recopilar datos importantes para establecer el análisis del impacto económico del COVID-19 en la variable rentabilidad.

Instrumentos: Según, Arias, M. (2006), los instrumentos son cualquier recurso, dispositivo o formato (en papel o digital), que se utiliza para obtener, registrar o almacenar la información. Entre los cuales se pueden mencionar: los cuestionarios, entrevistas y otros".

En este caso, para el estudio de las variables se hizo uso del Cuestionario instrumentos que nos permitió medir el impacto económico de La COVID 19 en la rentabilidad de la unidad de estudio.

Se ha preparado 01 cuestionario para cada variable; el primer cuestionario consta de 20 ítems, el cual se divide en 03 dimensiones: Medidas de prevención

(conformado por 07 ítems), Suspensión de actividades (conformado por 07 ítems)
Distanciamiento social (conformado por 06 ítems).

El segundo cuestionario; consta de 21 ítems, el cual se divide en 03 dimensiones: Rentabilidad Económica (conformado por 09 ítems), Rentabilidad financiera (conformado por 08 ítems), solvencia económica (conformado por 04 ítems).

Validez: Según Hernández, R. et al 2001, sostiene que el grado de validez está representado por el número de veces que puede repetido o aplicado al mismo sujeto u objeto produce iguales resultados y conduce a conclusiones, en este caso Impacto Económico de la Pandemia en la rentabilidad de la empresa Goicochea & Auditores S. Civil, Jaén 2020. La validez de contenido del instrumento fue revisada por tres (03) expertos de trayectoria profesional conforme se muestra en anexo, apreciando los indicadores de validez en cuanto a claridad, objetividad, actualidad, organización, suficiencia, intencionalidad, consistencia, coherencia y metodología. Para la validez de los instrumentos, se presentaron los cuestionarios al juicio de tres expertos en el cual se revisó cada una de las fases utilizadas para la elaboración de estos, con el fin de garantizar la calidad de los instrumentos. Ellos emitieron la valoración en cuanto a la apreciación como se indica a continuación:

Tabla 1. Evaluación de Expertos

N°	Nombres del experto	Puntuación obtenida	Grado académico	Especialidad
1	Castillo Salazar	4.5	Doctor	Gestión Pública y Gubernabilidad
	Regner Nicolás	4.6		
2	Huayama	4.6	Magister	Gestión Publica
	Huamán Patty	4.8		
	Virginia			
3	Herrera Díaz	4.8	Magister	Tributación y Asesoría Fiscal
	Jairo Rodomiro	4.7		

Fuente: Elaboración propia

Tabla 2. Confiabilidad

Estadísticas de Fiabilidad	
Alfa de Cronbach	N de elementos
,992	41

Fuente: Elaboración propia

Interpretación: Para la presente investigación se obtuvo un coeficiente de confiabilidad de 0,992, en el Software SPSS V26, que según la escala de Alfa de Cronbach es descrita como de magnitud muy alta, de esta forma se infiere que el instrumento diseñado era válido y confiable para ser aplicado al objetivo del trabajo.

4.5. Procedimientos

Anticipadamente se solicitó el permiso mediante documento al gerente general de la empresa Goicochea & Auditores el cual fue aceptado días posteriores, luego se diseñó la encuesta y la guía para realizar el análisis documental, los mismos que fueron validados por expertos; a continuación, se aplicó la encuesta, lo que tomó aproximadamente dos días para poder recaudar la información necesaria. Posteriormente fueron tabulados en una hoja de cálculo de Excel y luego en el programa SPSS 26.

4.6. Método de análisis de datos

Esta investigación utilizó la estadística descriptiva, llegando a obtener los resultados en porcentajes y, presentarlos en tablas y gráficos los mismos que fueron procesados en el SPSS versión 26.

4.7. Aspectos éticos

Veracidad: todos los datos utilizados son reales, los cuales han sido tomados y conservados manteniendo su autoría.

Integridad: los datos recopilados mediante la aplicación de los instrumentos de investigación permitieron cumplir con el objetivo trazado por los investigadores.

Confidencialidad: información proporcionada por la empresa se mantendrá en reserva por los investigadores, las mismas que solo fueron para fines

académicos

Confiabilidad: los instrumentos de recopilación de datos fueron validados previamente por expertos para ser aplicados en la muestra de estudio, permitiéndonos obtener resultados confiables y así poder cumplir con el objetivo de estudio.

V. RESULTADOS

Tabla 3
Estadística de Escala

Estadísticas de escala			
Media	Varianza	Desv. Desviación	N de elementos
96,86	408,143	20,203	41

Fuente: Elaboración propia

Tabla 4
Estadística de los Elementos (Fiabilidad del Instrumento)

	Estadísticas de elemento		
	Media	Desv. Desviación	N
La empresa, ha tomado las precauciones adecuadas	1,57	,535	7
Se realiza el lavado de manos	1,57	,535	7
Se ha dispuesto el distanciamiento social, uso de mascarilla y protector facial	1,57	,535	7
Se ha implementado el uso de desinfectante	1,57	,535	7
La empresa, ha dispuesto la realización de pruebas	1,71	,488	7
La empresa, provee de los servicios de desinfección en forma activa	1,57	,535	7
La entidad, ofrece orientaciones sobre los reconocimientos de la transmisión del COVID-19	2,00	,816	7
¿Durante la pandemia COVID 19, la empresa, colocó personal en suspensión perfecta?	1,57	,535	7
¿La empresa, aplicó la suspensión perfecta a los trabajadores que tenían menos de 3 meses laborando?	1,86	,900	7
Se participa activamente del distanciamiento social	1,57	,535	7
¿Debido al COVID 19, se optó por la reducción de sueldo de los trabajadores?	1,57	,535	7
¿Durante el estado de emergencia por el COVID 19 la empresa donde labora despidió personal?	1,57	,535	7

¿La empresa, contrato nuevo personal después de levantada las restricciones para el retorno a su centro de labores?	1,57	,535	7
¿La empresa, obtuvo algún programa de ayuda por parte del estado para evitar el cierre de la misma?	1,71	,488	7
¿La empresa, implemento nuevo horario de trabajo respetando el horario de toque de queda?	1,43	,535	7
¿Personal de alto riesgo en contagiarse de COVID 19, retorno al centro de trabajo?	1,71	,756	7
¿Durante la cuarentena hubo personal en teletrabajo?	1,57	,535	7
¿Durante la cuarentena, se dejó de pagar las remuneraciones a los trabajadores	1,71	,488	7
¿La empresa, implementó protocolos de seguridad para el retorno seguro al centro de labores?	1,57	,535	7
¿Se le brindó a los trabajadores, implementos de seguridad contra el COVID 19, como mascarillas, mamelucos, guantes, etc.?	1,57	,535	7
La empresa, logra cumplir a cabalidad la atención de los servicios ofrecidos a los clientes	4,71	,488	7
La empresa, realiza el mantenimiento de sus bienes y equipos	3,29	,488	7
La empresa, cuenta con altos beneficios, antes que intereses e impuestos	3,57	,535	7
BAll			
la empresa, se encuentra continuamente en un proceso de reinversión de sus activos	3,14	,378	7
La empresa, tiene políticas que busca aprovechar la inversión de la empresa	3,29	,488	7
Los trabajadores se sienten a gusto con la gestión económica que tiene la empresa	3,57	,535	7
Los materiales y equipos con los que cuenta la empresa se deprecian de manera lenta	3,57	,535	7
La empresa, tiene un crecimiento económico	3,57	,535	7
La empresa, cuenta con historial crediticio para acceder a préstamos	1,57	,535	7
La empresa, cuenta con bienes muebles e inmuebles para acceder a préstamos financieros	2,43	,787	7
La empresa, puede acceder a préstamos por parte de sus proveedores	1,71	,488	7
La empresa, genera altos niveles de utilidad neta con respecto a la inversión realizada	2,14	,900	7
La empresa, cuenta con sus propios fondos, pero prefiere el financiamiento externo por los riesgos y costos que estos generen	1,57	,535	7
La empresa, es en gran medida rentable financieramente	2,71	,488	7
La empresa, minimiza los gastos que genera la prestación de servicios.	3,57	,535	7
La empresa, posee un control de sus ingresos	3,57	,535	7
La empresa, se encuentra asesorada correctamente en cuanto al pago de impuestos	4,57	,535	7

La empresa, presenta ratios de liquidez suficiente para hacer frente a sus obligaciones	3,57	,535	7
Las ratios de gestión indican eficiencia en el manejo de los activos	3,57	,535	7
La empresa, tiene estrategias de financiamiento para endeudamiento para mejorar su posición en el mercado	1,57	,535	7
Las ratios de rentabilidad indican que la empresa presenta un mayor crecimiento económico después de la pandemia COVID-19	3,00	,000	7

Fuente: Sistema SPSS

Interpretación:

Tal como se aprecia en la tabla N°3 y la tabla N°4, la fiabilidad del instrumento de los 41 ítems, relacionado a la encuesta y el cuestionario estructurado, que permitió obtener la información requerida, en el proyecto Impacto de la pandemia en la rentabilidad de la empresa Goicochea & Auditores S. Civil, Jaén 2020, nos muestra un Alfa de Cronbach de ,992, cercana a la unidad, con lo que se concluye que dicho instrumento fue adecuado para ser aplicable a los fines de la presente investigación.

4.1 Prueba de Normalidad

Tabla 5

Resumen de Procesamiento de Datos

	Resumen de procesamiento de casos					
	Válido		Casos Perdidos		Total	
	N	Porcentaje	N	Porcentaje	N	Porcentaje
Variable COVID-19	7	100,0%	0	0,0%	7	100,0%
Variable Rentabilidad	7	100,0%	0	0,0%	7	100,0%

Fuente: Elaboración propia

Tabla 6

Pruebas de Normalidad

	Pruebas de normalidad					
	Kolmogórov-Smirnov			Shapiro-Wilk		
	Estadístico	gl	Sig.	Estadístico	gl	Sig.
Variable COVID-19	,258	7	,174	,818	7	,062
Variable Rentabilidad	,172	7	,200 [*]	,967	7	,873

Fuente: Elaboración propia

Interpretación:

Según los resultados que muestran las tablas N°5 y la tabla N°6, aplicada la prueba de normalidad según Shapiro-Wilk, del proyecto Impacto Económico de la COVID-19 en la rentabilidad de la empresa Goicochea & Auditores S. Civil, Jaén 2020, las variables categóricas según la tabla 6, con ,062 grados de significancia, y 7 grados de libertad alcanza la prueba de normalidad.

4.2 TABLAS Y GRÁFICOS DESCRIPTIVOS

4.3 Desarrollo del Instrumento

El Sexo de los encuestados

Tabla 7
¿Cuál es tu sexo?

		Frecuencia	Porcentaje	Porcentaje válido	Porcentaje acumulado
Válido	Masculino	2	28,6	28,6	28,6
	Femenino	5	71,4	71,4	100,0
	Total	7	100,0	100,0	

Fuente: Elaboración propia

Interpretación:

Según se deriva de la tabla N°7, se aprecia que la empresa Goicochea & Auditores S. Civil, de la ciudad de Jaén, cuenta con siete (7) trabajadores y los que participaron en la presente investigación, nos indicó que 71.43% son mujeres y 28.57% son hombres.

El Grado de Instrucción de los Encuestados

Tabla 8
¿cuál es tu Grado de Instrucción?

		Frecuencia	Porcentaje	Porcentaje válido	Porcentaje acumulado
Válido	Técnico	3	42,9	42,9	42,9
	Universidad	2	28,6	28,6	71,4
	Post grado	2	28,6	28,6	100,0
	Total	7	100,0	100,0	

Fuente: Elaboración propia

Interpretación:

Según los resultados en la tabla N°8, se aprecia que la empresa Goicochea & Auditores S. Civil de la ciudad de Jaén, cuenta con siete (7) trabajadores de los cuales, tres (3) o 42.86% son técnicos, dos (2) o 28.57% poseen título universitario y dos (2) o 28.57% cuentan con post grado.

La Edad los Encuestados

Tabla 9

¿Cuál es tu edad?

		Frecuencia	Porcentaje	Porcentaje válido	Porcentaje acumulado
Válido	Entre 18 - 23	3	42,9	42,9	42,9
	Entre 24 -28	1	14,3	14,3	57,1
	Entre 29-35	1	14,3	14,3	71,4
	Más de 36	2	28,6	28,6	100,0
	Total	7	100,0	100,0	

Fuente: Elaboración propia

Interpretación:

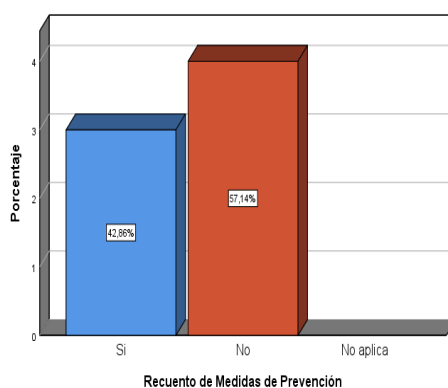
Tal como nos muestran la tabla N°9, la edad de los encuestados de la empresa Goicochea & Auditores S. Civil, presenta los siguientes resultados el 42.86% entre 18 y 23 años; un 14.29%, entre 24 y 28 y lo mismo entre 29 y 35 años; el 28.57% más de 36 años.

Dimensión: Medidas de Prevención

¿La empresa, ha adoptado las medidas de prevención adecuadas?

Gráfica 1

Recuento de Medidas de Prevención



Fuente: Elaboración propia

Interpretación:

Según se puede apreciar en la Gráfica N°1, Recuento de Medidas de Prevención la pregunta ¿La empresa, ha adoptado las medidas de prevención adecuadas?, el

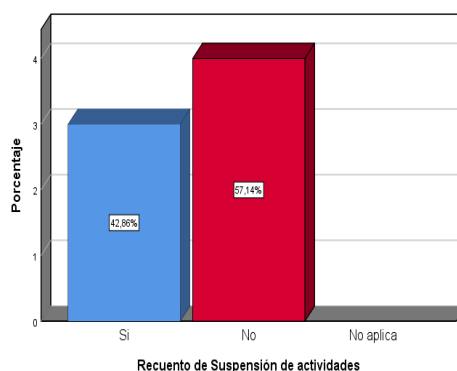
57.14% de respuestas de los trabajadores de la empresa, Goicochea & Auditores S. Civil, responde que no tuvo necesidad de aplicar medidas de prevención, pero un 42.86%, respondió que si fue necesario adopta medidas de prevención.

Dimensión: Suspensión de Actividades

¿La empresa, ha recurrido a la medida de Suspender sus actividades?

Gráfica 2

Suspensión de Actividades



Fuente: Elaboración propia

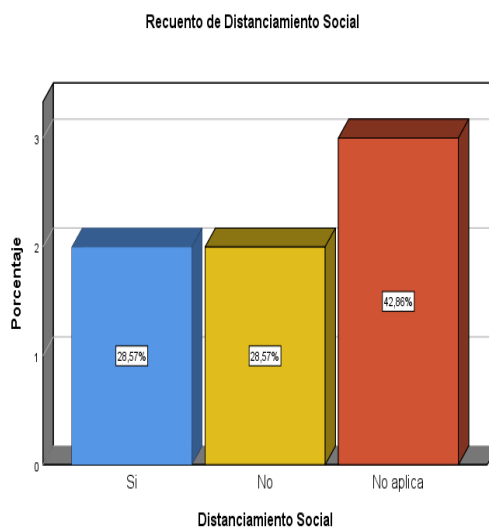
Interpretación:

Según se puede apreciar en la Gráfica N°2, Recuento de Medidas Suspensión de Actividades, la pregunta ¿La empresa, ha recurrido a la medida de Suspender sus actividades?, el 57.14% de respuestas de los trabajadores de la empresa, Goicochea & Auditores S. Civil, responde que no tuvo necesidad de Suspender Sus Actividades, pero un 42.86%, cree que si fue necesario suspender las actividades.

Dimensión: Distanciamiento Social

¿La empresa, ha tenido que aplicar la medida del Distanciamiento social?

Gráfica 3
Recuento de Distanciamiento Social



Fuente: Elaboración propia

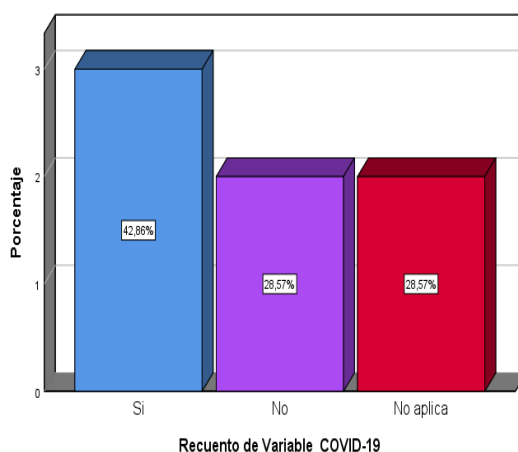
Interpretación:

Según se puede apreciar en la Gráfica N°3, Recuento de Medidas Distanciamiento Social, a la pregunta ¿La empresa, ha tenido que aplicar la medida del Distanciamiento social?, el 42.86%, de los trabajadores de la empresa, Goicochea & Auditores S. Civil, respondió que no hubo necesidad de aplicar distanciamiento Social, del mismo modo, el 28.57% considera que no fue necesario el distanciamiento Social y el restante 28.57% respondió que si fue necesario cumplir con el distanciamiento social.

Variable COVID-19

¿Considera que le ha impactado la Pandemia COVID-19?

Gráfica 4
Impacto de la Pandemia COVID-19



Fuente: Elaboración propia

Interpretación:

Según se puede apreciar en la Gráfica N°4, recuento de las respuestas a la pregunta ¿Considera que le ha impactado la Pandemia COVID-19?, el 42.86% de los trabajadores de la empresa Goicochea & Auditores S. Civil, coincidió en responder que la Pandemia COVID-19 si causo impacto; así mismo un 28.57% responde que no le causó impacto y para el otro 28.57% estima que no ha significado algún impacto.

Variable: Análisis de los Estados Financieros

Análisis Vertical de los Activos del Balance General de la Empresa Goicochea & Auditores S. Civil.

Tabla 10. Balance General

Análisis Vertical del Activo

GOICOCHEA & AUDITORES S. CIVIL
RUC: 20602948057
ESTADO DE SITUACION FINANCIERA

ACTIVO CORRIENTE	2019	2020	2021	2019	2020	2021
Caja y Bancos	81,197	92,961	113,472	59%	64%	69%
Cuentas Por Cobrar Comerciales						
Existencias						
Otras cuentas del activo	-	-	-			
Activo Diferido	-	-	-			
TOTAL ACTIVO CORRIENTE	81,197	92,961	113,472	59%	64%	69%
ACTIVO NO CORRIENTE						
Inmueble Maquinaria y Equipo	40,000	40,000	40,000	29%	28%	24%
Equipos diversos	22,000	22,000	22,000	16%	15%	13%
(Neto de Depreciación)	-	-	-	-4%	-7%	-7%
Intereses Por Devengar	5,167	10,334	11,884			
Activo Diferido						
TOTAL ACTIVO NO CORRIENTE	56,833	51,666	50,116	41%	36%	31%
TOTAL ACTIVO S/.	138,030	144,627	163,588	100%	100%	100%

Interpretación:

Según el análisis financiero, de la empresa Goicochea & Auditores S. Civil, al comparar el periodo 2019-2021; se puede evidenciar que los activos del año 2019 representan un 59% de los activos totales, el año 2020, es 64% y el año 2021, registra un 69%. A su vez, los Activos No Corrientes registran la siguiente estadística: El año 2019 representaban el 41%, para el año 2020 fueron de 36% y para el año 2021 los Activos No Corrientes representan el 31%.

Análisis Vertical de los Pasivos y Patrimonio del Balance de Situación Empresa
Goicochea & Auditores S. Civil

Análisis Vertical del Pasivo más Patrimonio

Tabla 11. Análisis vertical del Pasivo más Patrimonio

PASIVO CORRIENTE	2019	2020	2021	2019	2020	2021
Cuentas por Pagar Com.	27,000	17,000		76%	87%	0%
Cuentas por pagar diversas						
Trib y aport sist pens y salud por pagar	8,683	2,537	3,850	24%	13%	100%
TOTAL PASIVO CORRIENTE	35,683	19,537	3,850	100%	100%	100%
PASIVO NO CORRIENTE						
Obligaciones Financieras	-	-	-			
Provisión de Beneficios Sociales						
Otras Cuentas Por Pagar						
TOTAL, PASIVO NO CORRIENTE	-	-	-	0%	0%	0%
<u>TOTAL PASIVO S/</u>	35,683	9,537	3,850	100%	100%	100%
PATRIMONIO						
Capital Social	22,000	22,000	22,000	21%	18%	14%
Resultados Acumulados	2,202	80,347	103,090	2%	64%	65%
Resultados del ejercicio	78,145	22,743	34,648	76%	18%	22%
<u>TOTAL PATRIMONIO S/</u>	102,347	25,090	159,738	100%	100%	100%

Interpretación:

Según el análisis financiero, de la empresa Goicochea & Auditores S. Civil, analizando el periodo 2019-2021, encontramos que los Pasivos Totales alcanzan la siguiente información: Años 2019 fue 76%, el año 2020 registra un 87% y el año 2021 es 0%. Según las Nota a las cuentas por pagar, refiere que existen pagos pendientes a diversos proveedores, como aparece en el año 2019 S/. 27 mil soles por pagar y al año 2021 ha logrado cancelar la totalidad de la deuda con terceros. Del mismo modo, al analizar el Patrimonio se concluye que el año 2019, la cuenta Capital Social, representó el 21%, el año 2020 descendió al 18% y el año 2021, alcanzó un 21%. Del mismo modo, la cuenta resultados acumulados muestra para el año 2019 un 2%, el año 2020 un 64% y el año 2020 65%. Para la cuenta resultados del Ejercicio la información es 76% al año 2019, 18% en el año 2020 y 22% el año 2021.

A. Análisis Vertical y horizontal del Balance General y Estado de Resultados.

Variable: Análisis de los Estados Financieros

Análisis Horizontal de los Activos del Balance General de la Empresa Goicochea & Auditores S. Civil.

Análisis Horizontal del Activo

ACTIVO CORRIENTE	2019	2020	2021	2019-2020		2020-2021	
				variación absoluta	variación relativa	variación absoluta	variación relativa
Caja y Bancos	81,197	92,961	113,472	11,764	14%	20,511	22%
Cuentas Por Cobrar Comerciales							
Existencias							
Otras cuentas del activo	-	-	-				
Activo Diferido	-	-	-				
TOTAL ACTIVO CORRIENTE S/.	81,197	92,961	113,472	11,764	14%	20,511	22%
ACTIVO NO CORRIENTE							
Inmueble Maquinaria y Equipo	40,000	40,000	40,000	-	0%	-	0%
Equipos diversos	22,000	22,000	22,000	-	0%	-	0%
(Neto de Depreciación)	- 5,167	-10,334	- 11,884	-5,167	100%	- 1,550	15%
Intereses Por Devengar							
Activo Diferido							
TOTAL ACTIVO NO CORRIENTE S/.	56,833	51,666	50,116	- 5,167	-9%	- 1,550	-3%
<u>TOTAL ACTIVO S/.</u>	138,030	144,627	163,588	6,597	5%	18,961	13%

Interpretación:

Según el análisis financiero de la empresa Goicochea & Auditores S. Civil, al aplicar el análisis horizontal al periodo 2019-2021; se ha podido evidenciar la siguiente información: Al comparar el año 2020 sobre el año 2019, se determina que los activos corrientes muestran un incremento del 14% y entre el año 2021 sobre el año 2020, la tendencia es creciente en un 22%. Sin embargo, al comparar los Activos Totales, la variación es la siguiente para los años 2020 sobre el año 2019, es de 5%, y para los años 2021 sobre el año 2020, el índice porcentual es del 13 %.

Análisis Horizontal del Pasivo Corriente y Patrimonio, más capital del Balance General de la Empresa Goicochea & Auditores S. Civil.

Análisis Horizontal del pasivo más patrimonio

<u>PASIVO CORRIENTE</u>	2019	2020	2021	2019-2020		2020-2021	
				variación absoluta	variación relativa	variación absoluta	variación relativa
Cuentas por Pagar Com.	27,000	17,000		- 10,000	-37%	- 17,000	-100%
Cuentas por pagar diversas				-			
Trib y aport sist pens y salud p pagar	8,683	2,537	3,850	- 6,146	-71%	1,313	52%
TOTAL PASIVO CORRIENTE S/.	35,683	19,537	3,850	-16,146	-45%	- 15,687	-80%
<u>PASIVO NO CORRIENTE</u>							
Obligaciones Financieras	-	-	-				
Provisión de Beneficios Sociales							
Otras Cuentas Por Pagar							
TOTAL PASIVO NO CORRIENTE S/.	-	-	-	-			
<u>PATRIMONIO</u>							
Capital Social	22,000	22,000	22,000	-	0%	-	0%
Resultados Acumulados	2,202	80,347	103,090	78,145	3549%	22,743	28%
Resultados del ejercicio	78,145	22,743	34,648	- 55,402	-71%	11,905	52%
TOTAL PATRIMONIO S/.	102,347	125,090	159,738	22,743	22%	34,648	28%
<u>TOTAL PASIVO Y PATRIMONIO S/.</u>	138,030	144,627	163,588	6,597	5%	18,961	13%

Interpretación:

Según el análisis financiero, de la empresa Goicochea & Auditores S. Civil, al aplicar el análisis horizontal a los Pasivos y Patrimonio, más el capital, del periodo 2019-2021; se puede evidenciar la siguiente información: Para el periodo 2020 y 2019, los pasivos corrientes representan - 45% y para el periodo 2021 con el 2020, la variación porcentual es - 80%. Con relación al Total Pasivos más el Patrimonio, la variación porcentual, entre los años 2019 y 2020, 5% y la variación porcentual entre los años 2021 y el 2020, es de 13%.

Análisis Vertical, del Restado de Resultados de la Empresa Goicochea & Auditores S. Civil.

Análisis Vertical del Estado de Resultados
GOICOCHEA & AUDITORES S. CIVIL
RUC: 20602948057
ESTADOS DE RESULTADOS
Al 31 de diciembre del Año 2019, 2020 y 2021.
(Expresado en Soles)

	2019	2020	2021	2019	2020	2021
Ventas Netas	525,479	278,164	345,298	100%	100%	100%
Rebajas Bonificaciones Obtenidas				0%	0%	0%
Otros Ingresos Excepcionales				0%	0%	0%
TOTAL INGRESOS OPERACIONALES	525,479	278,164	345,298	100%	100%	100%
Costo de Ventas	-	-	-	0%	0%	0%
UTILIDAD BRUTA	525,479	278,164	345,298	100%	100%	100%
Gastos Administrativos	219,325	126,447	-153,400	42%	45%	44%
Gastos de Ventas	219,326	126,447	-153,400	42%	45%	44%
UTILIDAD OPERATIVA	86,828	25,270	38,498	17%	9%	11%
Cargas Excepcionales	-	-	-			
Gastos Financieros						
UTILIDAD ANTES DE PARTICIPACIONES E IMPUESTOS	86,828	25,270	38,498	17%	9%	11%
Impuesto a la Renta	8,683	2,527	- 3,850	-2%	-1%	-1%
UTILIDAD NETA DEL EJERCICIO	78,145	22,743	34,648	15%	8%	10%

Interpretación:

Según el análisis vertical aplicado al Estado de Resultados, de la empresa Goicochea & Auditores S. Civil, se determina que la utilidad metal del ejercicio 2020 alcanza un 8%, siete puntos menos que el año 2019; y con relacional al año 2021, la utilidad es igual al 10%, es decir cinco puntos porcentuales, menos que el año 2019; pero siete puntos porcentuales, más que el año 2020.

Análisis Horizontal del Estado de Resultados

GOICOCHEA & AUDITORES S. CIVIL

RUC: 20602948057

ESTADOS DE RESULTADOS

Al 31 de diciembre del Año 2019, 2020 y 2021.

(Expresado en Soles)

				2019-2020		2020-2021	
	2019	2020	2021	variación absoluta	variación relativa	variación absoluta	variación relativa
Ventas Netas	525,47	278,16	345,29	- 247,315	-47%	67,134	24%
Rebajas Bonificaciones Obtenidas	9	4	8				
Otros Ingresos Excepcionales							
TOTAL INGRESOS OPERACIONALES	525,479	278,164	345,298	- 247,315	-47%	67,134	24%
Costo de Ventas	-	-	-				
UTILIDAD BRUTA	525,479	278,164	345,298	- 247,315	-47%	67,134	24%
Gastos Administrativos	219,325	126,447	153,400	92,878	-42%	- 26,953	21%
Gastos de Ventas	219,326	126,447	153,400	92,879	-42%	- 26,953	21%
UTILIDAD OPERATIVA	86,828	25,270	38,498	- 61,558	-71%	13,228	52%
Cargas Excepcionales	-	-	-				
Gastos Financieros							
UTILIDAD ANTES DE PARTICIPACIONES E IMPUESTOS	86,828	25,270	38,498	- 61,558	-71%	13,228	52%
Impuesto a la Renta	8,683	2,527	3,850	6,156	-71%	- 1,323	52%
UTILIDAD NETA DEL EJERCICIO	78,145	22,743	34,648	- 55,402	-71%	11,905	52%

Interpretación:

Según el análisis Horizontal aplicado al Estado de Resultados, de la empresa Goicochea & Auditores S. Civil, las ventas totales al año 2020 representa un 47% menos con relación a las ventas totales del año 2019; y la utilidad neta es 71% menos con relación al año base. Las ventas totales al año 2021 llega a un 24% y la utilidad neta alcanza un 52%.

B. Análisis aplicando fórmulas o ratios financieros

INDICES DE LIQUIDEZ FINANCIERA

Tabla 12. Liquidez General

01	LIQUIDEZ GENERAL	2020	2021
	Activo Corriente	92,961.00	113,472.00
	Pasivo Corriente	19,537.00	3,850.00
	Resultado	4.76	29.47

Tabla 13. Prueba Ácida

02	PRUEBA ACIDA	2020	2021
	Act.Cte.- (Exist. Gts Pag x Adel)	92,961.00	113,472.00
	Pasivo Corriente	19,537.00	3,850.00
	Resultado	4.76	29.47

Tabla 14. Prueba Defensiva

03	PRUEBA DEFENSIVA	2020	2021
	Caja y Bancos	92,961.00	113,472.00
	Pasivo Corriente	19,537.00	3,850.00
	Resultado	4.76	29.47

Interpretación:

Según los resultados de las ratios para determinar Índices de Liquidez Financiera y general, así como las pruebas ácidas y, defensiva, se determina que la empresa Goicochea & Auditores S. Civil, para el año 2020 la índice muestra, que por cada S/. 1,00 por pagar, existen S/. 4.76 por cobrar; el año 2021; este índice indica, que cada unidad monetaria o S/. 1,00 por pagar, existen S/. 29.47 por cobrar.

Del mismo, modo, el año 2020; esto quiere decir, que la empresa posee S/.4.76 de disponibilidad de activos y S/. 1,00 en el corto plazo en sus pasivos; Para el año 2021, la empresa posee S/.29.47 de Activos disponibles y S/. 1,00 de Pasivos en el Corto Plazo. Y la prueba defensiva indica que para el año 2020; cada S/.1, 00 de aplicación, existen S/. 4.76 de efectivo. Se concluye que, para el año 2021 la Capacidad de pago es buena en muy corto plazo.

INDICES DE RENTABILIDAD FINANCIERA

Tabla 15. Rentabilidad neta del capital

01	RENTAB. CAPITAL	NETA DEL	2020	2021
	Utilidad Neta		22,743.00	34,648.00
	Capital		22,000.00	22,000.00
	Resultado		1.03	1.57

Tabla 16. Rentabilidad neta de patrimonio

02	RENTAB. PATRIM.	NETA DEL	2020	2021
	Utilidad Neta		22,743.00	34,648.00
	Patrimonio		125,090.00	159,738.00
	Resultado		0.18	0.22

Tabla 17. Rentabilidad del activo

03 RENTAB. DEL ACTIVO	2020	2021
Útil. Antes de part. e	25,270.00	38,498.00
Impuestos.		
Activo Total	144,627.00	163,588.00
Resultado	0.17	0.24

Interpretación:

Según los resultados de los ratios para determinar índices de rentabilidad financiera, el año 2020; esto indica que la rentabilidad neta sobre el capital de los accionistas y trabajadores es del 1.03%; relación existente entre la ganancia o utilidad neta, capital invertido y aportado por los accionistas y trabajadores de la empresa. El año 2021; la rentabilidad neta sobre el capital de los accionistas y trabajadores es del 1.57%. El año 2020; este resultado indica que la rentabilidad es del 0.18% del patrimonio neto. El año 2021; la rentabilidad es del 0.22%. El año 2020; la rentabilidad bruta del activo es del 0.17%. o rentabilidad del activo, mostrando la eficiencia en el uso de los activos de la empresa, y el año 2021; este resultado es 0.24%, mostrando la eficiencia en el uso de los activos de la empresa.

INDICES DE SOLVENCIA FINANCIERA**Tabla 18.** Endeudamiento patrimonial

01 ENDEUDAM. PATRIMONIAL	2020	2021
Pasivo Total	19,537.00	3,850.00
Patrimonio	125,090.00	159,738.00
Resultado	0.16	0.02

Tabla 19. Endeudamiento del activo

02 ENDEUDAM. DEL ACTIVO	2020	2021
Pasivo Total	19,537.00	3,850.00
Activo Total	144,627.00	163,588.00
Resultado	0.14	0.02

Tabla 20. Endeudamiento patrimonio corriente

03 ENDEUD. PATRIMON. CTE.	2020	2021
Pasivo Corriente	19,537.00	3,850.00
Patrimonio	125,090.00	159,738.00
Resultado	0.16	0.02

Tabla 21. Respaldo de endeudamiento

04 RESPALDO DE ENDEUDAM.	2020	2021
Activo Fijo Neto	72,334.00	73,884.00
Patrimonio	125,090.00	159,738.00
Resultado	0.58	0.46

Interpretación:

Según los resultados de los ratios para determinar los índices de solvencia financiera, el año 2020; el patrimonio está comprometido en un 15.62% en relación con el pasivo total, es decir Goicochea & Auditores S. Civil mantiene su autonomía financiera. Cuanto mayor sea el capital propio en relación con el capital ajeno (pasivos) es mejor. El año 2021; el patrimonio resiste un endeudamiento del 2.41 % en relación con el pasivo total, mejor dicho, la entidad no ha perdido la autonomía financiera. Siendo así, en caso de pérdidas lo primero que cubre las obligaciones es el capital de la empresa. El año 2020; las deudas representan el 13.51 % del

Activo Total. Midiendo así la proporción existente entre deudas y el activo Total. Para el año 2021, las deudas representan el 2.35% del Activo Total, mide así la proporción que existe entre las deudas y el activo Total. El año 2020, el pasivo corriente representa el 15.62% del patrimonio, mostrando un endeudamiento de 15.62 % frente a sus obligaciones. El año 2021; el pasivo corriente representa el 2.41% del patrimonio, indicando un endeudado en un 2.41 % frente a sus obligaciones. El año 2020; esta ratio nos quiere decir que por cada S/.1.00 de inversión en el patrimonio, existe un respaldo de S/. 0.58 en Activo Fijo del patrimonio de la empresa. Sin embargo, en el año 2021, la ratio nos quiere decir que por cada S/.1.00 de inversión en el patrimonio, existe un respaldo de S/.0.46 en Activo Fijo del patrimonio de la empresa.

INDICES DE GESTION FINANCIERA

Tabla 22. Rotación de caja y bancos

01	ROTAC. DE CAJA Y BANCOS	2020	2021
	Caja y Bcos. * 360	92,961.00 * 360	113,472.00 * 360
	Ingresos por Operación	25,270.00	38,498.00
	Resultado	1,324.34	1,061.09

Tabla 23. Rotación de cobros

02	ROTACION DE COBROS	2020	2021
	Cuentas por Cobrar * 360	0.00 * 360	0.00 * 360
	Ingresos por Operación	25,270.00	38,498.00
	Resultado	0.00	0.00

Tabla 24. Depreciación / activo fijo

03	DEPREC. / ACTIVO FIJO	2020	2021
	Depreciación	-10,334.00	-11,884.00
	Activo Fijo Bruto	62,000.00	62,000.00
	Resultado	0.17	0.19

Interpretación:

Según los resultados de las ratios para determinar índices de gestión financiera, en el año 2020; los ingresos por operación produjeron disponibilidad de recursos de S/.1,324.34 contra los compromisos. Es un indicador del período medio que la empresa puede cumplir con sus obligaciones y compromisos a corto plazo.

El año 2021; los ingresos por operación produjeron disponibilidad de recursos de S/. 1,061.09 contra los compromisos. El indicador hace referencia al período medio en que la empresa puede cumplir con sus obligaciones y compromisos a corto plazo. El año 2020; la empresa demora en promedio 0.00 días para efectivizar la cobranza. Muestra la demora en ejecutar o efectivizar una cobranza. En el año 2021; La empresa demora en promedio 0.00 días para efectivizar la cobranza.

El año 2020; Este índice muestra el porcentaje que representa la Depreciación, frente al Activo Fijo Bruto, dando como resultado 0.17%. En el año 2021; Este índice muestra el porcentaje que representa la Depreciación, frente al Activo Fijo Bruto, dando como resultado es del 0.19%.

4.4 Análisis Inferencial

Tabla 25

Resumen de Procesamiento de Datos

			Variable Rentabilidad					Total
			Nunca	Casi nunca	A veces	Casi siempre	Siempre	
Variable COVID-19	Si	Recuento	1	2	0	0	0	3
		Recuento esperado	,4	,9	,9	,4	,4	3,0
		% del total	14,3%	28,6%	0,0%	0,0%	0,0%	42,9%
	No	Recuento	0	0	2	0	0	2
		Recuento esperado	,3	,6	,6	,3	,3	2,0
		% del total	0,0%	0,0%	28,6%	0,0%	0,0%	28,6%
	No aplica	Recuento	0	0	0	1	1	2
		Recuento esperado	,3	,6	,6	,3	,3	2,0
		% del total	0,0%	0,0%	0,0%	14,3%	14,3%	28,6%
	Total	Recuento	1	2	2	1	1	7
Recuento esperado		1,0	2,0	2,0	1,0	1,0	7,0	
% del total		14,3%	28,6%	28,6%	14,3%	14,3%	100,0%	

Tabla 26

Pruebas de Chi Cuadrado

Pruebas de chi-cuadrado			
	Valor	df	Significación asintótica (bilateral)
Chi-cuadrado de Pearson	14,000 ^a	8	,082
Razón de verosimilitud	15,106	8	,057
Asociación lineal por lineal	5,350	1	,021
N de casos válidos	7		

a. 15 casillas (100,0%) han esperado un recuento menor que 5. El recuento mínimo esperado es ,29.

Interpretación:

Según las tablas N°26, se determina que la Chi cuadrado, con el p-valor de significancia ($p=0,082$) es mayor que 0.05, ello permite rechazar la hipótesis alternativa y se acepta la hipótesis Nula, por lo tanto, a un nivel del 95% de confianza, se concluye que no hay impacto económico negativo de la COVID-19 en la rentabilidad de la empresa Goicochea & Auditores S. Civil, Jaén 2020.

Tabla 27
Medidas Simétricas

Medidas simétricas			
		Valor	Significación aproximada
Nominal por Nominal	Coefficiente de contingencia	,816	,082
N de casos válidos		7	

Interpretación:

Según la tabla N°27, que muestra los resultados del coeficiente de contingencia, donde el p-valor de significancia aproximada ($p=0,082$) es mayor que 0.05, se corrobora que se rechaza la hipótesis alternativa y acepta la hipótesis Nula, por lo tanto, a un nivel del 0,816 de coeficiente de contingencia, se concluye que efectivamente no hubo impacto económico de la COVID-19 en la rentabilidad de la empresa Goicochea & Auditores S. Civil, Jaén 2020.

4.1.1 Prueba de hipótesis específicas

Hipótesis Específica 01

Nos planteamos la Hipótesis Estadística N°1: Las medidas de Prevención, impacta en la rentabilidad financiera, de la Empresa Goicochea & Auditores S. CIVIL, Jaén 2020.

Tabla 28*Las medidas de Prevención Impacta en la Rentabilidad Financiera*

			Renta económica					Total
			25,00	26,00	30,00	32,00	33,00	
Medidas de prevención	Si	Recuento	2	1	0	0	0	3
		Recuento esperado	,9	,4	,9	,4	,4	3,0
		% del total	28,6%	14,3%	0,0%	0,0%	0,0%	42,9%
	No	Recuento	0	0	2	1	1	4
		Recuento esperado	1,1	,6	1,1	,6	,6	4,0
		% del total	0,0%	0,0%	28,6%	14,3%	14,3%	57,1%
Total		Recuento	2	1	2	1	1	7
		Recuento esperado	2,0	1,0	2,0	1,0	1,0	7,0
		% del total	28,6%	14,3%	28,6%	14,3%	14,3%	100,0%

Tabla 29*Prueba de chi Cuadrado*

Pruebas de chi-cuadrado			
	Valor	df	Significación asintótica (bilateral)
Chi-cuadrado de Pearson	7,000 ^a	4	,136
Razón de verosimilitud	9,561	4	,049
Asociación lineal por lineal	5,340	1	,021
N de casos válidos	7		

a. 10 casillas (100,0%) han esperado un recuento menor que 5. El recuento mínimo esperado es ,43.

Interpretación:

Según las tablas N°28 y N°29, que muestra los resultados de Chi cuadrado, donde el p-valor de significancia ($p=0,136$) es mayor que 0.05, se rechaza la hipótesis alternativa y se acepta la hipótesis Nula, por lo tanto, a un nivel del 95% de

confianza, se concluye que la prevención, no impacta económicamente, en la rentabilidad de la empresa Goicochea & Auditores S. Civil, Jaén 2020.

Tabla 30
Coefficiente de Contingencia

Medidas simétricas			
		Valor	Significación aproximada
Nominal por Nominal	Coefficiente de contingencia	,707	,136
N de casos válidos		7	

Interpretación:

Según la tabla N°30, que muestra los resultados del coeficiente de contingencia, donde el p-valor de significancia aproximada ($p=0,136$) es mayor que 0.05, se corrobora que se rechaza la hipótesis alternativa y acepta la hipótesis Nula, por lo tanto, a un nivel del 0,136 de coeficiente de contingencia, se concluye que efectivamente, la prevención, no impacta económicamente, en la rentabilidad de la empresa Goicochea & Auditores S. Civil, Jaén 2020.

Hipótesis Específica 02

Nos planteamos la Hipótesis Estadística N°2: La Suspensión de Actividades impacta en la rentabilidad financiera, de la Empresa Goicochea & Auditores S. CIVIL, Jaén 2020.

Tabla 31*La suspensión de Actividades impacta en la Rentabilidad Financiera*

			Rentabilidad económica					Total
			25,00	26,00	30,00	32,00	33,00	
Suspensión de actividades	Si	Recuento	2	1	0	0	0	3
		Recuento esperado	,9	,4	,9	,4	,4	3,0
		% del total	28,6%	14,3%	0,0%	0,0%	0,0%	42,9%
	No	Recuento	0	0	2	1	1	4
		Recuento esperado	1,1	,6	1,1	,6	,6	4,0
		% del total	0,0%	0,0%	28,6%	14,3%	14,3%	57,1%
Total	Recuento	2	1	2	1	1	7	
	Recuento esperado	2,0	1,0	2,0	1,0	1,0	7,0	
	% del total	28,6%	14,3%	28,6%	14,3%	14,3%	100,0%	

Tabla 32*Pruebas de Chi Cuadrado*

Pruebas de chi-cuadrado			
	Valor	df	Significación asintótica (bilateral)
Chi-cuadrado de Pearson	7,000 ^a	4	,136
Razón de verosimilitud	9,561	4	,049
Asociación lineal por lineal	5,340	1	,021
N de casos válidos	7		

a. 10 casillas (100,0%) han esperado un recuento menor que 5. El recuento mínimo esperado es ,43.

Interpretación:

Según las tablas N°31 y 32, que muestra los resultados de Chi cuadrado, donde el p-valor de significancia ($p=0,136$) es mayor que 0.05, se rechaza la hipótesis alternativa y se acepta la hipótesis Nula, por lo tanto, a un nivel del 95% de confianza, se concluye que la suspensión de actividades no impacta económicamente, en la rentabilidad financiera de la empresa Goicochea & Auditores S. Civil, Jaén 2020.

Tabla 33
Coeficiente de Contingencia

Medidas simétricas		Valor	Significación aproximada
Nominal por Nominal	Coeficiente de contingencia	,707	,136
N de casos válidos		7	

Interpretación:

Según la tabla N°33, nos permite conocer el coeficiente de contingencia, donde el p-valor de significancia aproximada de ($p=0,136$) es mayor que 0.05, siendo por lo tanto acertado la hipótesis Nula, por lo tanto, a un nivel del 0,136 de coeficiente de contingencia, se concluye que efectivamente la suspensión de actividades no impacta económicamente, en la rentabilidad financiera de la empresa Goicochea & Auditores S. Civil, Jaén 2020.

Hipótesis específica 3

Nos planteamos la Hipótesis Estadística N°3: El Distanciamiento Social, impacta en la Solvencia financiera, de la Empresa Goicochea & Auditores S. CIVIL, Jaén 2020.

Tabla 34
EL Distanciamiento Social

Tabla cruzada Distanciamiento Social - Solvencia					
			<u>Solvencia</u>		Total
			10,00	13,00	
Distanciamiento social	Si	Recuento	2	0	2
		Recuento esperado	,9	1,1	2,0
		% del total	28,6%	0,0%	28,6%
	No	Recuento	1	1	2
		Recuento esperado	,9	1,1	2,0
		% del total	14,3%	14,3%	28,6%
	No aplica	Recuento	0	3	3
		Recuento esperado	1,3	1,7	3,0
		% del total	0,0%	42,9%	42,9%
Total	Recuento		3	4	7
	Recuento esperado		3,0	4,0	7,0
	% del total		42,9%	57,1%	100,0%

Tabla 35
Prueba de Chi Cuadrado

Pruebas de chi-cuadrado			
	Valor	df	Significación asintótica (bilateral)
Chi-cuadrado de Pearson	4,958 ^a	2	,084
Razón de verosimilitud	6,788	2	,034
Asociación lineal por lineal	4,250	1	,039
N de casos válidos	7		

a. 6 casillas (100,0%) han esperado un recuento menor que 5. El recuento mínimo esperado es ,86.

Interpretación:

Según las tablas N°34 y 35, podemos apreciar que la Chi cuadrado, para un p-valor de significancia ($p=0,084$) es mayor que 0.05, razón por la cual, se rechaza la hipótesis alternativa y se acepta la hipótesis Nula, en consecuencia, a un nivel del 95% de confianza, se concluye que el distanciamiento social, no ha significado un impacto económico negativo, en la Solvencia financiera de la empresa Goicochea & Auditores S. Civil, Jaén 2020.

Tabla 36
EL Distanciamiento Social

Medidas simétricas			
		Valor	Significación aproximada
Nominal por Nominal	Coefficiente de contingencia	,644	,084
N de casos válidos		7	

Interpretación:

Según la tabla N°36, se puede apreciar que el coeficiente de contingencia, que la p-valor de significancia aproximada ($p=0,084$) es mayor que 0.05, por lo que podemos afirmar que rechaza la hipótesis alternativa y acepta la hipótesis Nula, en consecuencia, a un nivel del 0,084 de coeficiente de contingencia, se concluye que efectivamente el distanciamiento social, no existe impacta negativo económicamente, en la Solvencia financiera de la empresa Goicochea & Auditores S. Civil, Jaén 2020.

VI. DISCUSIÓN DE RESULTADOS

Con relación al objetivo general, según el análisis inferencial que se presentan en las tablas N°25 y 26, donde la Chi cuadrado, con la p-valor de significancia ($p=0,082$) es mayor que 0.05, se rechaza la hipótesis alternativa y se acepta la hipótesis Nula, por lo tanto, a un nivel del 95 % de confianza, se concluye que no hay Impacto Económico de la COVID-19 en la rentabilidad de la empresa Goicochea & Auditores S. Civil, Jaén 2020.

Este resultado queda corroborado de un lado, por el análisis vertical realizado al Balance de Situación de la empresa Goicochea & Auditores S. Civil, comparando el periodo 2019-2021; llegando a evidenciar que los activos del año 2019 representan un 59% de los activos totales, el año 2020, un 64% y el año 2021, alcanza un 69%. Los Activos No Corrientes registran para el año 2019 un 41%, para el año 2020, 36% y para el año 2021, estos activos representan el 31%. En cuanto a los Pasivos Totales el año 2019, fue 76% el año 2020, registra un 87% y el año 2021 0%. Las cuentas por pagar, refiere que existen pagos a diversos proveedores, como aparece en el año 2019 S/. 27 mil soles por pagar, pero al año 2021, logra cancelar la totalidad de la deuda con terceros. Al analizar el Patrimonio se concluye que el año 2019, la cuenta Capital Social, representó el 21%, aunque el año 2020 descendió al 18%; el año 2021, alcanzó un 21%. Similar es la cuenta resultados acumulados, para el año 2019 con un 2%, al año 2020, se eleva a 64% y el año 2021, a un 65%. En lo que se refiere a cuenta resultados del Ejercicio la información es 76% al año 2019, 18% en el año 2020 y 22% el año 2021.

Este resultado tiene un parecido a los resultados del trabajo de Pacheco, F. (2021), Universidad San Ignacio de Loyola, estudio cuyo propósito fue encontrar la influencia de las medidas adoptadas como consecuencia de la aparición de la Pandemia COVID-19 llegando a la conclusión que las medidas como el uso de las mascarillas para mantener el nivel de productividad, el estudio determina que no afectó de manera significativa a la productividad de la mano de obra; el elemento en el cual se sustenta el estudio, se debió a que las personas en dicho lugar tenían por costumbre el uso del pañuelo para protegerse del sol, precisa que únicamente se perdió un promedio del 1% de tiempo para reemplazar las mascarillas por

deterioro o sudoración del trabajador; que no incidió significativamente en la rentabilidad del proyecto.

Adoptar medidas preventivas solo era necesario por propia iniciativa de las empresas, si no que se convirtió en una obligación impuesto por decreto de los gobiernos para mitigar los impactos de la Pandemia COVID-19 con su aparición sorpresiva, sobre las empresas, Di Nella D. & Ibáñez V. (2021); medidas como las cuarentena y las sociosanitarias, para reducir los riesgos de contagio comunitaria disponiendo además inmovilización humana, incremento de la psicosis, concluye que el poder estatal termina imponiendo reglas comunes para toda la población forzando la convivencia y evitar que las actividades se afecten y afecten a la rentabilidad de las empras.

Resultado y el objetivo específico 1

Así como en el resultado 1, las tablas N°29, muestran el Chi cuadrado, con p-valor de significancia ($p=0,136$) mayor que 0.05, se confirma la hipótesis Nula, para un nivel del 95% de confianza, concluyendo que la prevención, no impacta negativamente en la rentabilidad económica de la empresa Goicochea & Auditores S. Civil, Jaén 2021 y según la tabla N°30, que muestra el coeficiente de contingencia, donde el p-valor de significancia aproximada ($p=0,136$) es mayor que 0.05, se corrobora la hipótesis Nula, por lo tanto, a un nivel del 0,136 de coeficiente de contingencia, permite concluir que efectivamente, la prevención, no impacta negativamente en la rentabilidad económica de la empresa Goicochea & Auditores S. Civil, Jaén 2020, quien acato las políticas preventivas dictadas por la OMS, al no saber la causa exacta de esta enfermedad; se inició declarándola Pandemia mundial, por su increíble forma de propagarse, Luna-Nemecio, (2020). Citado por Huayna, A. & Paucar, M. (2020).

Aunque la Pandemia COVID-19, no haya impactado negativamente en todas las empresas, la emergencia sanitaria ha revelado las carencias sanitarias en diversos países, como nuestro Perú, que, en términos económicos, decide apoyar a micros y pequeñas empresas, con un fondo de Apoyo MYPE (FAE-MYPE); denominándolo programa Reactiva Perú, según D. U. N.º 029-2020, programa al que no tuvo necesidad de acceder Goicochea & Auditores S. Civil, en el año 2020.

Objetivo específico 2:

Con los resultados que se muestran en las tablas N°31 y 32, referido al Chi cuadrado, con un p-valor de significancia ($p=0,136$) mayor que 0.05, se corrobora la hipótesis Nula, a un nivel del 95% de confianza, concluyendo que la suspensión de actividades, no impacta negativamente en la rentabilidad financiera de la empresa Goicochea & Auditores S. Civil, Jaén 2020., lo mismo se aprecia en la tabla N°16, donde el coeficiente de contingencia, con un p-valor de significancia aproximada ($p=0,136$) mayor que 0.05, se corrobora la hipótesis Nula, por lo que, a un nivel del 0,136 de coeficiente de contingencia, se concluye que efectivamente la suspensión de actividades, no impacta negativamente en la rentabilidad financiera de la empresa Goicochea & Auditores S. Civil, Jaén 2020.

Para evitar la suspensión de labores según Rodríguez, C. & León, O. (2021), Universidad Santo Tomas de Colombia, la Pandemia -COVID-19, resultó una oportunidad, al impulsar el teletrabajo, para mantener el ritmo de actividades en las empresas, tal como se deduce de la experiencia del teletrabajo en las pymes, en Bogotá; llegando a la conclusión que el COVID-19, fue una ocasión para adoptar al teletrabajo como una estrategia para mantener la productividad, disminuir costos, ofrecer bienestar a los trabajadores y brindar condiciones de vida para la fuerza laboral o trabajadora y garantizar la rentabilidad de las empresas. Sin embargo, el trabajo de Matute, Z. (2021), Universidad Politécnica Salesiana de Cuenca, que investigó la influencia económica de la Pandemia por COVID-19 en el comercio y producción de calzado en el cantón Gualaceo - Cuenca Ecuador, aplicando una mirada cualitativa, de carácter analítica-sintético de corte retrospectivo; una muestra de 33 fábricas, en donde si se llega a comprobar que le Pandemia COVID-19 afectó a los productores y comerciantes de calzado en Gualaceo, debido a la paralización de actividades, confinamiento de la población, desabastecimiento de materias primas, motivando la clausura de varios negocios y recorte forzado de personal (p. 33). Implica reconocer que todas pudieron aplicar el teletrabajo como alternativa para asegurar su rentabilidad, la advertencia también la hace el Banco Mundial, entre octubre del 2020 y enero 2021, la pandemia, hizo que caigan las ventas en un 50 % a nivel mundial, con consecuencias sin precedentes, como lo sostiene la Organización Internacional del Trabajo, que esta Pandemia, no deja de ser una amenaza a la salud pública (OIT, 2021).

Objetivo específico 3

Los resultados que se muestran en las tablas N°33 y 34, presentan un Chi cuadrado, con un p-valor de significancia ($p=0,084$) mayor que 0.05, por lo cual se acepta la hipótesis Nula, y con un nivel del 95% de confianza, se concluye que el Distanciamiento Social, no impacta negativamente en la Solvencia financiera de la empresa Goicochea & Auditores S. Civil, Jaén 2020; además en la según la tabla N°19, el coeficiente de contingencia, donde el p-valor de significancia aproximada ($p=0,084$) es mayor que 0.05, se acepta la hipótesis Nula, ya que, a un nivel del 0,084 de coeficiente de contingencia, se concluye que efectivamente el distanciamiento social, no impacta negativamente en la Solvencia financiera de la empresa Goicochea & Auditores S. Civil, Jaén 2020.

De otro lado, los resultados relacionados a la solvencia financiera, del año 2020; ha permitido visualizar que el endeudamiento del patrimonio es del 15.62% sobre el pasivo total, o sea que Goicochea Auditores, no ha puesto en riesgo su autonomía financiera. Es preciso sostener que cuando mayor es el capital propio frente al capital prestado (pasivos) es mejor. El año 2021; se visualizar que el patrimonio soporta un endeudamiento del 2.41 % sobre los pasivos totales, mejor dicho, en este punto la entidad no ha puesto en riesgo su autonomía financiera. Se comprueba que en tanto más capital tenga, en relación con el capital ajeno (pasivos) si se produjera un imprevisto o pérdida, lo primero que cubre las obligaciones es el capital de la empresa. Determina el compromiso del patrimonio con el pasivo total. El año 2020; las deudas representan el 13.51 % del Activo Total. Mide la proporción existente entre deudas y el activo Total. El año 2021; las deudas representan el 2.35% del Activo Total. Si comparamos los activos totales frente a las deudas el año 2020; el pasivo corriente representa el 15.62% del patrimonio, está endeudado en un 15.62 % frente a sus obligaciones. El año 2021; el pasivo corriente representa el 2.41% del patrimonio está endeudado en un 2.41 % frente a sus obligaciones. El año 2020; esta ratio nos quiere decir que por cada S/.1.00 de inversión en el patrimonio, existe un respaldo de S/. 0.58 en Activo Fijo del patrimonio de la empresa. El año 2021; la ratio nos revela que por cada S/.1.00 de inversión en el patrimonio, existe un respaldo de S/.0.46 en Activo Fijo del patrimonio de la empresa.

Lo mismo, apreciamos con los índices de gestión financiera, para el periodo 2020; donde los efectivos o ingresos por operación, registran una disponibilidad de del orden de S/.1,324.34 frente a los compromisos. El indicador del período medio que la empresa puede cumplir con sus obligaciones y compromisos a corto plazo. En el caso del año 2021; el efectivo disponible producido por las operaciones alcanza el importe de S/. 1,061.09 frente a todos los compromisos. Es importante mencionar que Goicochea Auditores S. Civil, mantiene niveles aceptables para poder cumplir con sus obligaciones y compromisos a corto plazo. El año 2020; la empresa demoró 0.00 días en promedio, para efectivizar la cobranza. Esa es la demora en ejecutar o efectivizar una cobranza. En el año 2021; la empresa mantiene un nivel de 0.00 días, en promedio para efectivizar la cobranza-, es decir se mantiene el tiempo que la empresa se demora para efectivizar en ejecutar una cobranza. El año 2020; este índice alcanza un porcentaje equivalente a la depreciación, frente al Activo Fijo Bruto, alcanzando como resultado 0.17%. En el año 2021; este índice muestra el porcentaje que representa la depreciación, frente al Activo Fijo Bruto, dando como resultado es del 0.19%.

VII. CONCLUSIONES

1. Con relación al objetivo general, según los resultados que se presentan en las tablas N°25 y 26, la Chi cuadrado, con un p-valor de significancia ($p=0,082$) mayor que 0.05, permite rechazar la hipótesis alternativa, en consecuencia se acepta la hipótesis Nula, por lo tanto, a un nivel del 95 % de confianza, se concluye que no hay Impacto Económico negativo de la COVID-19 en la rentabilidad de la empresa Goicochea & Auditores S. Civil, Jaén 2020; quedando corroborado con los resultados del análisis horizontal y vertical realizado sobre los estados financieros del periodo 2019, 2020 y 2021, o sea el Balance General y el Estado de Resultado, determinando que en el año 2019 se muestra un 59% de los activos totales, el año 2020, alcanza un 64% y el año 2021, crece a un 69%. Con relación a los Pasivos totales, el año 2019, fue 76% el año 2020, registra un 87% y el año 2021 0%. Es decir, la empresa ha logra cancelar la totalidad de sus deudas con terceros.
2. En el objetivo específico1, por los resultados de las tablas N°28 y 29, el Chi cuadrado, con p-valor de significancia ($p=0,136$) mayor que 0.05, confirma la hipótesis Nula, para un nivel del 95% de confianza, concluyendo que la prevención, no impacta negativamente en la rentabilidad económica de la empresa Goicochea & Auditores S. Civil, Jaén 2020, corroborado con la tabla N°30, que muestra el coeficiente de contingencia, donde el p-valor de significancia aproximada ($p=0,136$) es mayor que 0.05, por lo tanto, a un nivel del 0,136 de coeficiente de contingencia, permite concluir que efectivamente, la prevención, no impacta negativamente en la rentabilidad económica de la empresa Goicochea & Auditores S. Civil, Jaén 2020.
3. Con relación al objetivo específico 2, por los resultados que se muestran en las tablas N°31 y 32, del Chi cuadrado, con un p-valor de significancia ($p=0,136$) mayor que 0.05, se confirma la hipótesis Nula, a un nivel del 95% de confianza, concluyendo que la suspensión de actividades, no impacta negativamente en la rentabilidad financiera de la empresa Goicochea & Auditores S. Civil, Jaén 2020., lo mismo se aprecia en la tabla N°33, donde el coeficiente de contingencia, con un p-valor de significancia aproximada ($p=0,136$) mayor que

0.05, corrobora la hipótesis Nula, por lo que, a un nivel del 0,136 de coeficiente de contingencia, confirma que la suspensión de actividades, no impacta negativamente en la rentabilidad financiera de la empresa Goicochea & Auditores S. Civil, Jaén 2020.

4. Con relación al objetivo específico 3, con los resultados que se muestran en las tablas N°34 y 35, el Chi cuadrado, con un p-valor de significancia ($p=0,084$) mayor que 0.05, permite aceptar la hipótesis Nula, y con un nivel del 95% de confianza, se concluye que el Distanciamiento Social, no impacta negativamente en la Solvencia financiera de la empresa Goicochea & Auditores S. Civil, Jaén 2020; además en la según la tabla N°36, el coeficiente de contingencia, donde el p-valor de significancia aproximada ($p=0,084$) es mayor que 0.05, se acepta la hipótesis Nula, ya que, a un nivel del 0,084 de coeficiente de contingencia, se concluye que efectivamente el distanciamiento social, no impacta negativamente en la Solvencia financiera de la empresa Goicochea & Auditores S. Civil, Jaén 2020.

VIII. RECOMENDACIONES

1. Habiéndose comprobado que la Pandemia COVID-19 no ha generado impacto económico de la COVID-19 en la rentabilidad de la empresa Goicochea & Auditores S. Civil, Jaén 2020, a la gerencia general de la empresa, se le recomienda dar cumplimiento de las recomendaciones y protocolos sanitarios tanto para con sus trabajadores como para los clientes de manera que mantenga el nivel de rentabilidad financiero que viene manteniendo a la fecha.
2. Con relación a las medidas preventivas, donde se concluye que la prevención, no ha generado impacto negativo en la rentabilidad económica de la empresa Goicochea & Auditores S. Civil, Jaén 2020, y haber evidenciado las limitaciones y carencias de los servicios de salud, se recomienda a la empresa implementar sus protocolos preventivos y estar atento para aprovechar las oportunidades de apoyo económico como el programa Reactiva Perú, para mitigar efectos imprevistos de la pandemia.
3. Con relación a la suspensión de actividades, donde se ha comprobado que no ha impactado negativamente en la rentabilidad financiera de la empresa Goicochea & Auditores S. Civil, Jaén 2020, se recomienda impulsar el teletrabajo, para continuar el ritmo de actividades en la empresa, de acuerdo las experiencias exitosas en otras partes del mundo y mantenga su ritmo de productividad y, bienestar a los trabajadores.
4. Habiéndose determinado que el distanciamiento social, no ha significado un impacto negativo en la Solvencia Financiera de la empresa Goicochea & Auditores S. Civil, Jaén 2020; se recomienda poner en práctica el análisis de sus estados financieros de manera periódica, ya que sus clientes no requieren acudir presencialmente a la oficina para recibir atención.

REFERENCIAS BIBLIOGRÁFICAS

- Abanto, J. (2021). *Consecuencias psicológicas de la pandemia por la Covid-19 en personal de salud del Hospital Regional Docente de Cajamarca, 2020*. Cajamarca.
- Acosta-Rangel, M. L., Bazante-Beltrán, Y. J., & Ojeda-Yacumal, Y. V. (2017). actores que inciden en la toma de decisiones financieras de las pymes del sector construcción, Popayán, 2016. *Libre Empresa*, 14(1), 147–165. doi:<https://doi.org/10.18041/1657-2815/libreempresa.2017v14n1.816>
- Adhanom G., T. (2020). *OMS, Organización Mundial de la salud*. EE. UU.
- Aguilar , I. (1989). *Rentabilidad y Riesgo en el Comportamiento Financiero de la Empresa*. Madrid: <https://mdc.ulpgc.es/utills/getfile/collection/MDC/id/1513/filename/1519.pdf>.
- Avendaño, V., Flores, M., & Briceño, S. (2020). Teamwork and leadership styles, their relationship with decision making in the organization: a review. *Revista Espacios*, 41(5), 2. Obtenido de <http://www.revistaespacios.com/a20v41n05/a20v41n05p02.pdf>
- Báez, M. d., & Puentes, G. A. (2018). Parámetros financieros para la toma de decisiones en pequeñas y medianas empresas del municipio Duitama, Colombia. *Revista de Ciencias Sociales (RCS)*, 24(1), 67-84. Obtenido de <https://dialnet.unirioja.es/servlet/articulo?codigo=7024153>
- Barreto, N. B. (2020). Análisis financiero: factor sustancial para la toma de decisiones en una empresa del sector comercial. *Universidad y Sociedad*, 12(3), 129-134. Obtenido de <https://rus.ucf.edu.cu/index.php/rus/article/view/1567>
- Barroso, A., Sanguino, R., & Alam, S. (2017). Financial Analysis of Retail Business Organization: A Case of Wal-Mart Stores, Inc. *Nile Journal of Business and Economics*, 3(5), 67-89. doi:<http://dx.doi.org/10.20321/%25nilejbe.35>
- BM. (2021). *Còmo la COVID-19 afecta a las empresas en todo el Mundo*. Ginebra: <https://www.bancomundial.org/es/news/infographic/2021/02/17/how-covid-19is-affecting-companies-around-the-world>.
- Castillo, A. (2016). *Elementos clave de la toma de decisiones para la solución o prevención de situaciones complejas dentro de la empresa*. México: EBC. Obtenido de https://www.academia.edu/32650325/Elementos_clave_de_la_toma_de_decisiones_para_la_soluci%C3%B3n_o_preveni%C3%B3n_de_situaciones_complejas_dentro_de_la_empresa_PENSAMIENTO_Y_PLANEACI%C3%93N_ESTRAT%C3%89GICA
- CEPAL. (2021). *Evaluación de los efectos e impactos de la pandemia de COVID-19 sobre el turismo en América Latina y el Caribe*. El Caribe.
- Cullen, W. G. (2020). Mental health in the COVID-19 pandemic. *QJM: An International Journal of Medicine*, 113(5), 311-312. *QJM: An International Journal of Medicine*, 113, 311, 312.
- Daniel, , J. (2020). *Education and the COVID-19 pandemic. Prospects*, 49(1), 91-96. España.

- Di Nella D., & Ibáñez V. (2021). Causas y consecuencias de la Pandemia COVID-19. De la inmovilidad de la humanidad a la circulación desconcentrada de personas. <https://revistas.unlp.edu.ar/ReDeA/article/view/10244/9024>, 2-3.
- Durrah, O. R. (2016). *Exploring the relationship between liquidity ratios and indicators of financial performance: An analytical study on food industrial companies listed in Amman Bursa. International Journal. Oman.*
- Espinosa, C. (2016). ¿Cómo se toman las decisiones organizacionales? Una revisión clásica. *Ambiente & Sociedade*, 31(87), 43-78. Obtenido de http://www.scielo.org.mx/scielo.php?script=sci_arttext&pid=S0187-01732016000100002
- Fai, L. K., Siew, L. W., & Hoe, L. W. (2016). Financial Analysis on the Company Performance in Malaysia with Multi-Criteria Decision Making Model. *Systems Science and Applied Mathematics*, 1(1), 1-7. Obtenido de <https://www.semanticscholar.org/paper/Financial-Analysis-on-the-Company-Performance-in-Fai-Siew/f92f03dc30be1e7cbffbe100775d5517a9e03563>
- Fernández, V. H. (2018). Punto de equilibrio y su incidencia en las decisiones financieras de empresas editoras en Lima. *Quipukamayoc*, 26(52), 95-101. doi:<https://doi.org/10.15381/quipu.v26i52.15507>
- Fraser, N. B. (2020). Preprinting the COVID-19 pandemic. *Biorxiv. Biorxiv.org*, 05.
- Friães, J. P., Pires, A. M., & Fernandes, P. O. (2018). The importance to financial information in the decision-making process in company's family structure. *Contaduría y Administración*, 63(2), 1-23. doi:<http://dx.doi.org/10.22201/fca.24488410e.2018.1727>
- Goldberg, D. (2020). *Critical reviews in clinical laboratory sciences. Critical reviews in clinical laboratory sciences*, 47(1), 1-4. Roma.
- Guzmán, M. d. (2018). *Toma de decisiones en la gestión financiera para el sistema empresarial* (Primera ed.). Guayaquil, Ecuador: Editorial Grupo Compás. Obtenido de <http://142.93.18.15:8080/jspui/bitstream/123456789/278/1/LIBRO%20LISTO-ilovepdf-compressed-2.pdf>
- Herrera, A., Vega, S., Vivanco, E., & Herrera, A. (2016). Razones financieras de liquidez en la gestión empresarial para toma de decisiones. *Revista de la Facultad de Ciencias Contables*, 24(46), 151-160. doi:<https://doi.org/10.15381/quipu.v24i46.13249>
- Hilario, V. K., Castro, O., Mendoza, C., León, I. I., Vélez, D., & Tapia, D. I. (2020). El análisis financiero como herramienta para la toma de decisiones. *XIKUA Boletín Científico de la Escuela Superior de Tlahuelilpan*, 8(15), 25-31. doi:<https://doi.org/10.29057/xikua.v8i15.5309>
- Hinostroza, B., & Chumpitaz, A. (2020). *Análisis del impacto del Covid-19 en la liquidez y solvencia en las empresas del sector hotelero supervisadas por la SMV*. Lima.

- Huacchillo, L. A., Ramos, E. V., & Pulache, J. L. (2020). La gestión financiera y su incidencia en la toma de decisiones financieras. *Universidad y Sociedad*, 12(2), 356-362. Obtenido de <http://scielo.sld.cu/pdf/rus/v12n2/2218-3620-rus-12-02-356.pdf>
- Huayna, A., & Paucar, M. (2020). *Impactos del Covid-19 en la rentabilidad de las empresas del sector azucarero supervisadas por la SMV en el periodo 2020*. Lima.
- Instituto Nacional de Estadística e Informática. (2020). *Actividad comercial creció 2,73% en junio de este año y sumó 26 meses de crecimiento consecutivo*. Lima. Obtenido de <http://m.inei.gov.pe/prensa/noticias/actividad-comercial-crecio-273-en-junio-de-este-año-y-sumo-26-meses-de-crecimiento-consecutivo-11747/>
- Jayawardena, R. (2020). Diabetes & Metabolic Syndrome: Clinical Research & Reviews. *Artificial Intelligence (AI) applications for COVID-19 pandemic*, 337-339.
- Lawson, T. (1985). *Uncertainty and economic analysis*. *The Economic Journal*, 95(380), 909-927. Inglaterra.
- Levin, H. M. (1995). Cost-effectiveness analysis. International encyclopedia of economics of education. *Sage research methods*, 381-386.
- Lone, S. A. (2020). COVID-19 pandemic—an African perspective. *Emerging microbes & infections*, 9(1), 1300-1308. *Emerging Microbes & Infections*, 1300-1308.
- Maisharoh, T., & Riyanto, S. (2020). Financial Statements Analysis In Measuring Financial Performance of PT. Mayora Indah Tbk, Period 2014-2018. *Journal of Contemporary Information Technology, Management, and Accounting*, 1(2), 63-71. Obtenido de <http://journal.p2ai.or.id/index.php/JCITMA/article/view/31/9>
- Matute, C. (2021). *Impacto Económico de la Pandemia por COVID-19 en las comercializadoras y productoras de calzado en el cantón Gualaceo*. Cuenca Ecuador.
- MCLCP-C. (2021). *Informe Nacional sobre el Impacto del COVID-19 en las Dimensiones Económica, Social y en Salud en regiones del Perú, mayo 2020*. Cajamarca.
- MINSA. (2021). *Principales medidas adoptadas por el gobierno peruano frente a la emergencia provocada por la COVID-19*. Lima.
- Molina, L., Oña, J., Tipán, M., & Topa, S. (2018). Análisis financiero en las empresas comerciales de Ecuador. *Revista de Investigación SIGMA*, 5(1), 8 -28. doi:<http://dx.doi.org/10.24133/sigma.v5i01.1202>
- MSF. (2020). *NO a las Patentes, la PANDEMIA, no es un Negocio*. Buenos Aires : <https://www.msf.org.ar/actualidad/que-una-pandemiacual-la-diferencia-pandemia-y-epidemia>.
- Neumann, P. J. (2017). *The New England journal of medicine*, 376(3), 203-205. *Cost-effectiveness analysis 2.0* , 376, 203-205.

- Nguyen, M. K. (2001). *Financial management and profitability of small and medium enterprises. Lismore: Southern Cross University*. Chicago: Accelerating the world's research.
- Ochoa, C., Sánchez, A., Andocilla, J., Hidalgo, H., & Medina, D. (2018). El análisis financiero como herramienta clave para una gestión financiera eficiente en las Medianas Empresas Comerciales del Cantón Milagro. *Revista Observatorio de la Economía Latinoamericana*, V, 1 - 19. Obtenido de <https://www.eumed.net/rev/oel/2018/04/analisis-financiero-ecuador.html>
- OIT. (2021). *Empresas y COVID-19*. Francia: https://www.ilo.org/empent/areas/business-helpdesk/WCMS_741035/lang--es/index.htm.
- OIT. (2021). *Empresas y COVID-19*. Paris: https://www.ilo.org/empent/areas/business-helpdesk/WCMS_741035/lang--es/index.htm.
- Omer, S. B. (2020). The COVID-19 pandemic in the US: a clinical update. *Jama*, 323(18), 1767-1768. *Newpoint*, 323, 1767, 1768.
- Pablo, I. A. (2019). Análisis de estados financieros y la toma de decisiones. *Revista de la Universidad de Huánuco – UDH*, I, 1 - 3. Obtenido de <https://pdfcookie.com/documents/pdfcookie-52e167e8ndv8>
- Pacheco, F. (2021). *Análisis del Impacto de la Pandemia COVID-19 en la productividad de la mano de obra del proyecto de modernización de la Refinería de Talara*. Piura.
- Paredes, C. A., Chicaiza, B. L., & Ronquillo, J. T. (2019). Análisis financiero en las empresas del sector servicios en Ecuador entre los años 2016-2017. *Revista de Investigación SIGMA*, 6(2), 80-95. doi:<http://dx.doi.org/10.24133/sigma.v6i2.1676>
- Paul, M. &. (1990). *Market power, economic profitability and productivity growth measurement: an integrated structural approach*. NBER working paper, . Cambridge.
- Popa, A. E. (2014). *The financial factors that influence the profitability of SMEs*. *International Journal of Academic Research in Economics and Management Sciences*, 177. Brazil: 177.
- Popa, A. E. (2014). *The financial factors that influence the profitability of SMEs*. *International Journal of Academic Research in Economics and Management Sciences*, 3(4), 177.
- Puerta, F., Vergara, J. J., & Huertas, N. (2018). Análisis financiero: enfoques en su evolución. *Criterio Libre*, 16(28), 75-94. Obtenido de <https://dialnet.unirioja.es/servlet/articulo?codigo=6676021>
- Quintero, W., Navarro, G. T., & Arévalo, J. G. (2019). Herramientas de contabilidad gerencial en la toma de decisiones: Un análisis en el sector comercial. *Revista Espacios*, 40(10), 1 - 11. Obtenido de <http://www.revistaespacios.com/a19v40n10/19401027.html#uno>
- Rodríguez, C., & León, A. (2021). *Impacto Positivo del Teletrabajo en las Pymes en la Ciudad de Bogotá*. Bogotá.

- Saldaña, C., & Guamán, G. (2019). Análisis financiero basado en la técnica Fuzzy Logic, como instrumento para la tomade decisiones en la empresa Italimentos Cia. Ltda. *Revista Economía y Política*, XV(30), 1 - 19. doi:<https://doi.org/10.25097/rep.n30.2019.04>
- Sánchez, A., Morales, Y., & León, A. (2017). Procedimiento de análisis financiero aplicado en la Empresa Confecciones Trébol Ciego de Ávila. *Universidad & Ciencia*, 6, 395-409. Obtenido de <http://revistas.unica.cu/uciencia>
- Sandoval, J. (2021). *Impacto de la COVID-19 en el Vínculo Laboral de los Agentes de Costamar Travel Oficina Alcanfores, 2020*. Lima.
- Sanz, C. (2021). *Objetivos, Instrumentos y Alcance del Análisis de Estados Financieros*. Zaragoza.
- Siekelova, A., Kliestik, T., Svabova, L., Androniceanu, A., & Schonfeld, J. (2017). Receivables management : the importance of financial indicators in assessing the creditworthiness. *Polish Journal of Management Studies*, 15(2), 217-228. doi:<http://dx.doi.org/10.17512/pjms.2017.15.2.20>
- Tandon, R. (2020). The COVID-19 pandemic, personal reflections on editorial responsibility. *Asian journal of psychiatry*, 50, 102100. *Asian Journal of Psychiatry*.
- Teece, D. J. (1987). *Economic analysis and strategic management*. California Management Review . California.
- Universidad ESAN. (2015). Cinco técnicas de análisis económico - financiero para las empresas. *Fundamentos Financieros de ESAN*, 1 - 56. Obtenido de <https://www.esan.edu.pe/apuntes-empresariales/2015/08/5-tecnicas-analisis-economico-financiero-empresas/>
- Varela-Ledesma, N., Oquendo-Ferrer, H., Romero-Suárez, P. L., & Zúñiga, L. (2019). Toma de decisiones en la gestión integral del riesgo por sequía en Cuba. *Retos de la Dirección*, 13(1), 48-68. Obtenido de <http://scielo.sld.cu/pdf/rdir/v13n1/2306-9155-rdir-13-01-48.pdf>
- Watkins, J. (2020). *Preventing a covid-19 pandemic*. *Bmj*, 368. Gran Bretaña.

ANEXOS

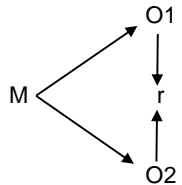
Anexo 01: Operacionalización de Variables

Título: IMPACTO ECONÓMICO DE LA COVID-19 EN LA RENTABILIDAD DE LA EMPRESA GOICOCHEA & AUDITORES S. CIVIL, JAÉN 2020.

VARIABLES DE ESTUDIO	DEFINICIÓN CONCEPTUAL	DEFINICIÓN OPERACIONAL	DIMENSIONES	INDICADORES	ESCALAS DE MEDICIÓN
COVID-19	Crisis de salud global que ha afectado las condiciones de vida, laborales y no laborales del mundo tal y como lo conocemos actualmente, además de la sostenibilidad de muchas organizaciones (definición propia en función de Rearte et al., 2020 p. 6).	Considerar la percepción sobre el impacto de las medidas tomadas por la organización motivo de estudio, respecto a la pandemia por Covid19, en las condiciones laborales y cómo estas han afectado los contextos diarios del personal vinculado que participó en la investigación (07 personas)	Medidas de Prevención	-medidas adoptadas -Servicios activos	ordinal
			Suspensión de Actividades	-Suspensión perfecta -Meses laborando -Reducción de sueldo -Despido de personal -Retorno a las labores	
			Distanciamiento Social	-Teletrabajo -Riesgo en contagiarse -Pago de remuneraciones -Protocolos de seguridad	
RENTABILIDAD	Relación que existe entre la utilidad y la inversión necesaria para lograrla, ya que mide tanto la efectividad de la gerencia de una empresa, demostrada por las utilidades obtenidas de las ventas realizadas y utilización de inversiones, su categoría y regularidad es la tendencia de las utilidades, es decir es la capacidad de las empresas para repartir sus utilidades entre los accionistas, obtenidos en un periodo determinado Gallizo, (2017, p. 106) y De la Cruz & Julca, (2019) citado por (Huayna & Paucar, 2020).	La rentabilidad es la capacidad que tiene una empresa para generar utilidad, esto se lleva a cabo mediante el análisis de sus estados financieros como también los ratios	Rentabilidad económica	ROA=Utilidad neta/ activo total	cuantitativa
			Rentabilidad financiera	ROE=Utilidad neta/ patrimonio neto	
			Solvencia	Liquidez Financiamiento Obligaciones de corto plazo Solvencia	

Anexo 02: Matriz de consistencia

TÍTULO: IMPACTO ECONÓMICO DE LA COVID-19 EN LA RENTABILIDAD DE LA EMPRESA GOICOCHEA & AUDITORES S. CIVIL, JAÉN 2020

FORMULACIÓN DEL PROBLEMA	OBJETIVOS	HIPÓTESIS	TÉCNICA E INSTRUMENTOS												
<p>Problema general:</p> <p>¿Cuál es el impacto Económico de la COVID-19 en la rentabilidad de la empresa Goicochea & Auditores S. Civil, Jaén 2020?</p> <p>Problemas específicos:</p> <ol style="list-style-type: none"> ¿De qué manera, la COVID-19, impacta en la rentabilidad económica de la Empresa Goicochea & Auditores S. CIVIL, Jaén 2020? ¿De qué manera la COVID -19, impacta en la rentabilidad financiera de la Empresa Goicochea & Auditores S. CIVIL, Jaén 2020? ¿De qué manera la COVID-19 impacta en la solvencia económica de la Empresa Goicochea & Auditores S. CIVIL, Jaén 2020? 	<p>Objetivo general:</p> <p>Determinar el impacto económico del COVID-19 en la rentabilidad de la Empresa Goicochea & Auditores S. Civil, Jaén 2020.</p> <p>Objetivos específicos</p> <ol style="list-style-type: none"> Describir como la COVID-19, impacta en la rentabilidad económica de la Empresa Goicochea & Auditores S. CIVIL, Jaén 2020. Explicar como la COVID -19, impacta en la rentabilidad financiera de la Empresa Goicochea & Auditores S. CIVIL, Jaén 2020. Describir cómo la COVID-19 impacta en la solvencia económica de la Empresa Goicochea & Auditores S. CIVIL, Jaén 2020. 	<p>Hipótesis general:</p> <p>H1: La COVID-19, ha impactado económicamente en la rentabilidad de la Empresa Goicochea & Auditores S. Civil, Jaén 2020.</p> <p>H0: La COVID-19 no ha impactado económicamente en la rentabilidad de la Empresa Goicochea & Auditores S. Civil, Jaén 2020.</p> <p>Hipótesis específicas:</p> <ol style="list-style-type: none"> La COVID-19, impacta en la rentabilidad económica de la Empresa Goicochea & Auditores S. CIVIL, Jaén 2020. La COVID -19, impacta en la rentabilidad financiera de la Empresa Goicochea & Auditores S. CIVIL, Jaén 2020. La COVID -19, impacta en la Solvencia económica de la Empresa Goicochea & Auditores S. CIVIL, Jaén 2020 	<p>Técnica</p> <p>Encuesta</p> <p>Análisis documental</p>												
DISEÑO DE INVESTIGACIÓN	POBLACIÓN Y MUESTRA	VARIABLES Y DIMENSIONES													
<p>Diseño no experimental</p> <p>Nivel correlacional</p> <p>Donde:</p> <p>M= Muestra de estudio</p> <p>O₁ = Pandemia COVID-19</p> <p>R = Relación</p> <p>O₂= Impacto económico en la rentabilidad</p> 	<p>Población: La población estuvo conformada por los 07 trabajadores de las áreas de Contabilidad de Empresa Goicochea & Auditores S. CIVIL de la ciudad de Jaén.</p> <p>Muestra:</p> <p>Trabajadores: La muestra estuvo conformada por el Gerente General y por 01 contador de la empresa Goicochea & Auditores S. CIVIL de la ciudad de Jaén.</p> <p>Documental:</p> <p>Información financiera contable de los años 2019-2020</p>	<table border="1"> <thead> <tr> <th data-bbox="1234 911 1473 1070"></th> <th data-bbox="1473 911 1823 951">Medidas de prevención</th> <th data-bbox="1823 911 2085 951">Instrumentos</th> </tr> </thead> <tbody> <tr> <td data-bbox="1234 959 1473 1070" rowspan="2">La COVID-19</td> <td data-bbox="1473 959 1823 1007">Suspensión de Actividades</td> <td data-bbox="1823 959 2085 1007" rowspan="2">Cuestionario</td> </tr> <tr> <td data-bbox="1473 1015 1823 1070">Distanciamiento Social</td> </tr> <tr> <td data-bbox="1234 1078 1473 1254" rowspan="3">Rentabilidad</td> <td data-bbox="1473 1078 1823 1126">Rentabilidad económica</td> <td data-bbox="1823 1078 2085 1254" rowspan="3"></td> </tr> <tr> <td data-bbox="1473 1134 1823 1182">Rentabilidad financiera</td> </tr> <tr> <td data-bbox="1473 1190 1823 1254">Solvencia económica</td> </tr> </tbody> </table>			Medidas de prevención	Instrumentos	La COVID-19	Suspensión de Actividades	Cuestionario	Distanciamiento Social	Rentabilidad	Rentabilidad económica		Rentabilidad financiera	Solvencia económica
	Medidas de prevención	Instrumentos													
La COVID-19	Suspensión de Actividades	Cuestionario													
	Distanciamiento Social														
Rentabilidad	Rentabilidad económica														
	Rentabilidad financiera														
	Solvencia económica														

INSTRUMENTO DE RECOLECCIÓN DE DATOS N°001- SOBRE COVID-19

TITULO: IMPACTO ECONÓMICO DE LA COVID-19 EN LA RENTABILIDAD DE LA EMPRESA GOICOCHEA & AUDITORES S. CIVIL, JAÉN 2020.

Estimado colaborador el presente cuestionario tiene por finalidad identificar el nivel de la COVID-19 y su impacto económico en la rentabilidad de la Sociedad de Auditores Goicochea & Auditores S. Civil. Para lo cual se requiere toda la sinceridad posible en el desarrollo del presente cuestionario marcando en el recuadro que usted crea conveniente, asimismo, las escalas a evaluar son las siguientes:

Valor	1	2	3
Significado	Si	No	No aplica

A. Datos generales:

- | | | |
|----------------------|-------------------------|------------------|
| 1. Sexo: | 2. Grado de Instrucción | 3. Edad: |
| a. (1) Masculino () | a. (1) Técnico () | a) Entre 18 - 23 |
| b. (2) Femenino () | b. (2) Universidad () | b) Entre 24 -28 |
| | c. (3) Post grado () | c) Entre 29-35 |
| | | d) Más de 36 |

N°	DIMENSIÓN: Medidas de prevención	1 Si	2 No	3 No aplica
1	La empresa ha tomado las precauciones adecuadas			
2	Se realizan el lavado de manos			
3	Se ha dispuesto el distanciamiento social Uso de mascarilla y protector facial			
4	Se ha implementado el uso de desinfectante			
5	La empresa ha dispuesto la realización de pruebas			
6	La empresa provee de los servicios de desinfección en forma activa			
7	La entidad ofrece orientaciones sobre los reconocimientos de la trasmisión del COVID-19			
	DIMENSIÓN: Suspensión de actividades			
8	¿Durante la pandemia COVID 19, la empresa donde labora colocó personal en suspensión perfecta?			
9	¿La empresa aplico la suspensión perfecta a los trabajadores que tenían menos de 3 meses laborando?			
10	Se participa activamente del distanciamiento social			
11	¿Debido al COVID 19, se optó por la reducción de sueldo de los trabajadores?			
12	¿Durante el estado de emergencia por el COVID 19 la empresa donde labora despidió personal?			
13	¿La empresa contrato nuevo personal después de levantada las restricciones para el retorno a su centro de labores?			
14	¿La empresa obtuvo algún programa de ayuda por parte del estado para evitar el cierre de la misma?			
	DIMENSIÓN: Distanciamiento Social			

15	¿La empresa implemento nuevo horario de trabajo respetando el horario de toque de queda?			
16	¿Personal de alto riesgo en contagiarse de COVID 19, retorno al centro de trabajo?			
17	¿Durante la cuarentena hubo personal en teletrabajo?			
18	¿Durante la cuarentena se dejó de pagar las remuneraciones a los trabajadores			
19	¿La empresa implemento protocolos de seguridad para el retorno seguro al centro de labores?			
20	¿Se le brindo a los trabajadores implementos de seguridad contra el COVID 19, como mascarillas, mamelucos, guantes, etc.?			

INSTRUMENTO DE RECOLECCIÓN DE DATOS N°002- SOBRE RENTABILIDAD

Nº	ITEMS	Nunca	Casi nunca	A veces	Casi siempre	Siempre
	DIMENSIÓN: Rentabilidad Económica					
1	La empresa logra cumplir a cabalidad la atención de los servicios ofrecidos a los clientes					
2	La empresa realiza el mantenimiento de sus bienes y equipos					
3	La empresa cuenta con altos beneficios, antes que intereses e impuestos BAI					
4	la empresa se encuentra continuamente en un proceso de reinversión de sus activos					
5	La empresa tiene políticas que busca aprovechar la inversión de la empresa					
6	Los trabajadores se sienten a gusto con la gestión económica que tiene la empresa					
7	Los materiales y equipos con los que cuenta la empresa se deprecian de manera lenta					
9	La empresa tiene un crecimiento económico					
	Dimensión: Rentabilidad financiera					
10	La empresa cuenta con historial crediticio para acceder a préstamos					
11	La empresa cuenta con bienes muebles e inmuebles para acceder a préstamos financieros					
12	La empresa puede acceder a préstamos por parte de sus proveedores					
13	La empresa genera altos niveles de utilidad neta con respecto a la inversión realizada					
14	La empresa cuenta con sus propios fondos, pero prefiere el financiamiento externo por los riesgos y costos que estos generen					
15	La empresa es en gran medida rentable financieramente					

16	La empresa minimiza los gastos que genera la prestación de servicios.					
17	La empresa posee un control de sus ingresos					
18	La empresa se encuentra asesorada correctamente en cuanto al pago de impuestos					
	Dimensión: Solvencia					
19	La empresa presenta ratios de liquidez suficiente para hacer frente a sus obligaciones					
20	Las ratios de gestión indican eficiencia en el manejo de los activos					
21	La empresa tiene estrategias de financiamiento para endeudamiento para mejorar su posición en el mercado					
22	Las ratios de rentabilidad indican que la empresa presenta un mayor crecimiento económico después de la pandemia COVID-19.					

GOICOCHEA & AUDITORES S. CIVIL

AUDITORIAS FINANCIERAS A EMPRESAS Y AUDITORIAS PRESUPUESTALES A ENTIDADES PÚBLICAS, IMPLEMENTACIÓN DE SISTEMA DE CONTROL INTERNO, ELABORACIÓN DE DOCUMENTOS DE GESTIÓN.



“Año Del Bicentenario Del Perú: 200 Años De Independencia”

Jaén, 05 de octubre del 2021.

CARTA N°006-2021-G&A.

Señores:

JENY M. HUAMÁN ROQUE
JUAN M. ZELADA CÓRDOVA

Presente

Asunto: PERMISO PARA DESARROLLAR SU INVESTIGACIÓN DE TESIS
Referencia: CARTA 002-2021

Mediante la presente, tenemos el agrado de dirigirnos a usted, para comunicarle que nos sentimos muy honrados por haber elegido nuestra empresa GOICOCHEA & AUDITORES S. CIVIL, y manifestarle que no tenemos ningún inconveniente en atender su petición de la referencia, para autorizarle, proporcionarle información y acceso a nuestra empresa para que realice su proyecto de investigación.

GOICOCHEA & AUDITORES S. CIVIL, le brindará todas las facilidades para que desarrolle su importante Tesis titulada: IMPACTO ECONÓMICO DE LA COVID-19 EN LA RENTABILIDAD DE LA EMPRESA GOICOCHEA & AUDITORES S. CIVIL, JAÉN 2020.

Durante el tiempo que dure su trabajo, se le recomienda guardar discreción con la información institucional y realizar su trabajo guardando el código de ética de nuestra institución.

Sin otro particular me suscribo de usted.

Muy atentamente,

GOICOCHEA & AUDITORES S. CIVIL
CPC. GOICOCHEA RIOJA JAIME G.
AUDITOR INDEPENDIENTE
ACREDITACIÓN N° 126

INFORME DE OPINIÓN SOBRE INSTRUMENTO DE INVESTIGACIÓN CIENTÍFICA
I. DATOS GENERALES

Apellidos y nombres del experto: HUAYAMA HUAMAN PATTY VIRGINIA

Institución donde labora : PROYECTO ESPECIAL JAEN – SAN IGNACIO- BAGUA

Especialidad : GESTION PUBLICA

Instrumento de evaluación : CUESTIONARIO SOBRE COVID - 19

 Autores del instrumento (s): HUAMAN ROQUE JENY MARIZOL Y ZELADA CORDOVA
 JUAN MICHEL

II. ASPECTOS DE VALIDACIÓN
MUY DEFICIENTE (1) DEFICIENTE (2) ACEPTABLE (3) BUENA (4) EXCELENTE (5)

CRITERIOS	INDICADORES	1	2	3	4	5
CLARIDAD	Los ítems están redactados con lenguaje apropiado y libre de ambigüedades acorde con los sujetos muestrales.					X
OBJETIVIDAD	Las instrucciones y los ítems del instrumento permiten recoger la información objetiva sobre la variable: COVID-19 en todas sus dimensiones en indicadores conceptuales y operacionales.					X
ACTUALIDAD	El instrumento demuestra vigencia acorde con el conocimiento científico, tecnológico, innovación y legal inherente a la variable: COVID-19.					X
ORGANIZACIÓN	Los ítems del instrumento reflejan organicidad lógica entre la definición operacional y conceptual respecto a la variable, de manera que permiten hacer inferencias en función a las hipótesis, problema y objetivos de la investigación.				X	
SUFICIENCIA	Los ítems del instrumento son suficientes en cantidad y calidad acorde con la variable, dimensiones e indicadores.				X	
INTENCIONALIDAD	Los ítems del instrumento son coherentes con el tipo de investigación y responden a los objetivos, hipótesis y variable de estudio.					X
CONSISTENCIA	La información que se recoja a través de los ítems del instrumento permitirá analizar, describir y explicar la realidad, motivo de la investigación.					X
COHERENCIA	Los ítems del instrumento expresan relación con los indicadores de cada dimensión de la variable: COVID-19.					X
METODOLOGÍA	La relación entre la técnica y el instrumento propuestos responden al propósito de la investigación, desarrollo tecnológico e innovación.					X
PERTINENCIA	La redacción de los ítems concuerda con la escala valorativa del instrumento.					X
PUNTAJE TOTAL		48				

(Nota: Tener en cuenta que el instrumento es válido cuando se tiene un puntaje mínimo de 41 "Excelente"; sin embargo, un puntaje menor al anterior se considera al instrumento no válido ni aplicable)

III. OPINIÓN DE APLICABILIDAD

INSTRUMENTO APTO PARA APLICARLO

PROMEDIO DE VALORACIÓN:

4.8

Jaén, 04 de febrero del 2022


 Mag. CPC. Patty Virginia Huayama Huamán
 MAT. 04-3491

INFORME DE OPINIÓN SOBRE INSTRUMENTO DE INVESTIGACIÓN CIENTÍFICA
I. DATOS GENERALES

Apellidos y nombres del experto: HUAYAMA HUAMAN PATTY VIRGINIA
 Institución donde labora : PROYECTO ESPECIAL JAEN – SAN IGNACIO- BAGUA
 Especialidad : GESTION PUBLICA
 Instrumento de evaluación : CUESTIONARIO SOBRE RENTABILIDAD
 Autores del instrumento (s): HUAMAN ROQUE JENY MARIZOL Y ZELADA CORDOVA
 JUAN MICHEL

II. ASPECTOS DE VALIDACIÓN

MUY DEFICIENTE (1) DEFICIENTE (2) ACEPTABLE (3) BUENA (4) EXCELENTE (5)

CRITERIOS	INDICADORES	1	2	3	4	5
CLARIDAD	Los ítems están redactados con lenguaje apropiado y libre de ambigüedades acorde con los sujetos muestrales.				X	
OBJETIVIDAD	Las instrucciones y los ítems del instrumento permiten recoger la información objetiva sobre la variable: RENTABILIDAD en todas sus dimensiones en indicadores conceptuales y operacionales.				X	
ACTUALIDAD	El instrumento demuestra vigencia acorde con el conocimiento científico, tecnológico, innovación y legal inherente a la variable: RENTABILIDAD					X
ORGANIZACIÓN	Los ítems del instrumento reflejan organicidad lógica entre la definición operacional y conceptual respecto a la variable, de manera que permiten hacer inferencias en función a las hipótesis, problema y objetivos de la investigación.				X	
SUFICIENCIA	Los ítems del instrumento son suficientes en cantidad y calidad acorde con la variable, dimensiones e indicadores.					X
INTENCIONALIDAD	Los ítems del instrumento son coherentes con el tipo de investigación y responden a los objetivos, hipótesis y variable de estudio.					X
CONSISTENCIA	La información que se recoja a través de los ítems del instrumento permitirá analizar, describir y explicar la realidad, motivo de la investigación.					X
COHERENCIA	Los ítems del instrumento expresan relación con los indicadores de cada dimensión de la variable: RENTABILIDAD					X
METODOLOGÍA	La relación entre la técnica y el instrumento propuestos responden al propósito de la investigación, desarrollo tecnológico e innovación.					X
PERTINENCIA	La redacción de los ítems concuerda con la escala valorativa del instrumento.				X	
PUNTAJE TOTAL		46				

(Nota: Tener en cuenta que el instrumento es válido cuando se tiene un puntaje mínimo de 41 "Excelente"; sin embargo, un puntaje menor al anterior se considera al instrumento no válido ni aplicable)


II. OPINIÓN DE APLICABILIDAD

INSTRUMENTO APTO PARA APLICARLO

PROMEDIO DE VALORACIÓN:

4.6

Jaén, 04 de febrero del 2022



Mag. CPC. Patty Virginia Huayama Huamán
 MAT. 04-3491

INFORME DE OPINIÓN SOBRE INSTRUMENTO DE INVESTIGACIÓN CIENTÍFICA
I. DATOS GENERALES

Apellidos y nombres del experto: HERRERA DIAZ JAIRO RODOMIRO

Institución donde labora : COLONIA – HERRERA Y ASOCIADOS SAC

Especialidad : TRIBUTACION Y ASESORIA FISCAL

Instrumento de evaluación : CUESTIONARIO SOBRE COVID - 19

 Autores del instrumento (s): HUAMAN ROQUE JENY MARIZOL Y ZELADA CORDOVA
 JUAN MICHEL

II. ASPECTOS DE VALIDACIÓN
MUY DEFICIENTE (1) DEFICIENTE (2) ACEPTABLE (3) BUENA (4) EXCELENTE (5)

CRITERIOS	INDICADORES	1	2	3	4	5	
CLARIDAD	Los ítems están redactados con lenguaje apropiado y libre de ambigüedades acorde con los sujetos muestrales.					X	
OBJETIVIDAD	Las instrucciones y los ítems del instrumento permiten recoger la información objetiva sobre la variable: COVID-19 en todas sus dimensiones en indicadores conceptuales y operacionales.					X	
ACTUALIDAD	El instrumento demuestra vigencia acorde con el conocimiento científico, tecnológico, innovación y legal inherente a la variable: COVID-19.					X	
ORGANIZACIÓN	Los ítems del instrumento reflejan organicidad lógica entre la definición operacional y conceptual respecto a la variable, de manera que permiten hacer inferencias en función a las hipótesis, problema y objetivos de la investigación.				X		
SUFICIENCIA	Los ítems del instrumento son suficientes en cantidad y calidad acorde con la variable, dimensiones e indicadores.				X		
INTENCIONALIDAD	Los ítems del instrumento son coherentes con el tipo de investigación y responden a los objetivos, hipótesis y variable de estudio.					X	
CONSISTENCIA	La información que se recoja a través de los ítems del instrumento permitirá analizar, describir y explicar la realidad, motivo de la investigación.					X	
COHERENCIA	Los ítems del instrumento expresan relación con los indicadores de cada dimensión de la variable: COVID-19.					X	
METODOLOGÍA	La relación entre la técnica y el instrumento propuestos responden al propósito de la investigación, desarrollo tecnológico e innovación.					X	
PERTINENCIA	La redacción de los ítems concuerda con la escala valorativa del instrumento.					X	
PUNTAJE TOTAL							48

(Nota: Tener en cuenta que el instrumento es válido cuando se tiene un puntaje mínimo de 41 "Excelente"; sin embargo, un puntaje menor al anterior se considera al instrumento no válido ni aplicable)

III. OPINIÓN DE APLICABILIDAD

INSTRUMENTO APTO PARA APLICARLO

PROMEDIO DE VALORACIÓN:

4.8

Jaén, 02 de febrero del 2022


 Mg. Cped. Jairo A. Herrera Díaz
 MAT. 12-703 CCPC.

INFORME DE OPINIÓN SOBRE INSTRUMENTO DE INVESTIGACIÓN CIENTÍFICA
I. DATOS GENERALES

Apellidos y nombres del experto: HERRERA DIAZ JAIRO RODOMIRO
 Institución donde labora : COLONIA – HERRERA Y ASOCIADOS SAC
 Especialidad : TRIBUTACION Y ASESORIA FISCAL
 Instrumento de evaluación : CUESTIONARIO SOBRE RENTABILIDAD
 Autores del instrumento (s): HUAMAN ROQUE JENY MARIZOL Y ZELADA CORDOVA
 JUAN MICHEL

II. ASPECTOS DE VALIDACIÓN

MUY DEFICIENTE (1) DEFICIENTE (2) ACEPTABLE (3) BUENA (4) EXCELENTE (5)

CRITERIOS	INDICADORES	1	2	3	4	5
CLARIDAD	Los ítems están redactados con lenguaje apropiado y libre de ambigüedades acorde con los sujetos muestrales.				X	
OBJETIVIDAD	Las instrucciones y los ítems del instrumento permiten recoger la información objetiva sobre la variable: RENTABILIDAD en todas sus dimensiones en indicadores conceptuales y operacionales.					X
ACTUALIDAD	El instrumento demuestra vigencia acorde con el conocimiento científico, tecnológico, innovación y legal inherente a la variable: RENTABILIDAD					X
ORGANIZACIÓN	Los ítems del instrumento reflejan organicidad lógica entre la definición operacional y conceptual respecto a la variable, de manera que permiten hacer inferencias en función a las hipótesis, problema y objetivos de la investigación.				X	
SUFICIENCIA	Los ítems del instrumento son suficientes en cantidad y calidad acorde con la variable, dimensiones e indicadores.					X
INTENCIONALIDAD	Los ítems del instrumento son coherentes con el tipo de investigación y responden a los objetivos, hipótesis y variable de estudio.					X
CONSISTENCIA	La información que se recoja a través de los ítems del instrumento permitirá analizar, describir y explicar la realidad, motivo de la investigación.					X
COHERENCIA	Los ítems del instrumento expresan relación con los indicadores de cada dimensión de la variable: RENTABILIDAD					X
METODOLOGÍA	La relación entre la técnica y el instrumento propuestos responden al propósito de la investigación, desarrollo tecnológico e innovación.					X
PERTINENCIA	La redacción de los ítems concuerda con la escala valorativa del instrumento.				X	
PUNTAJE TOTAL						47

(Nota: Tener en cuenta que el instrumento es válido cuando se tiene un puntaje mínimo de 41 "Excelente"; sin embargo, un puntaje menor al anterior se considera al instrumento no válido ni aplicable)

II. OPINIÓN DE APLICABILIDAD

INSTRUMENTO APTO PARA APLICARLO

PROMEDIO DE VALORACIÓN:

4.7



Mg. Cpea. Jairo A. Herrera Díaz
 MAT. 42-703 CCPC.

Jaén, 02 de febrero del 2022

INFORME DE OPINIÓN SOBRE INSTRUMENTO DE INVESTIGACIÓN CIENTÍFICA
I. DATOS GENERALES

Apellidos y nombres del experto : Castillo Salazar Regner Nicolás
 Institución donde labora : Universidad Cesar Vallejo
 Especialidad : Doctor en Gestión Pública y Gobernabilidad
 Instrumento de evaluación : Cuestionario de Rentabilidad.
 Autor del instrumento : Huamán Roque Jeny M., Zelada Córdova, Juan

ASPECTOS DE VALIDACIÓN

CRITERIOS	INDICADORES	ASPECTOS DE VALIDACIÓN				
		MUY DEFICIENTE (1)	DEFICIENTE (2)	ACEPTABLE (3)	BUENA (4)	EXCELENTE (5)
CLARIDAD	Los ítems están redactados con lenguaje apropiado y libre de ambigüedades acorde con los sujetos muestrales.					X
OBJETIVIDAD	Las instrucciones y los ítems del instrumento permiten recoger la información objetiva sobre las variables: Rentabilidad en todas sus dimensiones en indicadores conceptuales y operacionales.				X	
ACTUALIDAD	El instrumento demuestra vigencia acorde con el conocimiento científico, tecnológico, innovación y legal inherente a la variable: Rentabilidad					X
ORGANIZACIÓN	Los ítems del instrumento reflejan organicidad lógica entre la definición operacional y conceptual respecto a la variable de manera que permiten hacer inferencias en función a las hipótesis, problema y objetivos de la investigación.				X	
SUFICIENCIA	Los ítems del instrumento son suficientes en cantidad y calidad acorde con la variable, dimensiones e indicadores.					X
INTENCIONALIDAD	Los ítems del instrumento son coherentes con el tipo de investigación y responden a los objetivos, hipótesis y variable de estudio.					X
CONSISTENCIA	La información que se recoja a través de los ítems del instrumento, permitirá analizar, describir y explicar la realidad, motivo de la investigación.					X
COHERENCIA	Los ítems del instrumento expresan relación con los indicadores de cada dimensión de la variable: Rentabilidad.				X	
METODOLOGÍA	La relación entre la técnica y el instrumento propuestos responden al propósito de la investigación, desarrollo tecnológico e innovación.					X
PERTINENCIA	La redacción de los ítems concuerda con la escala valorativa del instrumento.				X	
PUNTAJE TOTAL						46


(Nota: Tener en cuenta que el instrumento es válido cuando se tiene un puntaje mínimo de 41 "Excelente"; sin embargo, un puntaje menor al anterior se considera al instrumento no válido ni aplicable)

V. OPINIÓN DE APLICABILIDAD

El Instrumento cumple con los Requisitos para su aplicación

VI. PROMEDIO DE VALORACIÓN: 4.6

Moyobamba, 09 de marzo de 2022



**Doctor en Gestión Pública
 y Gobernabilidad
 CLAD: 009750**

INFORME DE OPINIÓN SOBRE INSTRUMENTO DE INVESTIGACIÓN CIENTÍFICA
I. DATOS GENERALES

Apellidos y nombres del experto : Castillo Salazar Regner Nicolás
 Institución donde labora : Universidad César Vallejo
 Especialidad : Doctor en Gestión Pública y Gobernabilidad
 Instrumento de evaluación : Cuestionario de Impacto Económico.
 Autor del instrumento : Huamán Roque Jeny M., Zelada Córdova, Juan

II. ASPECTOS DE VALIDACIÓN

CRITERIOS	INDICADORES	EXCELENTE (5)				
		1	2	3	4	5
CLARIDAD	Los ítems están redactados con lenguaje apropiado y libre de ambigüedades acorde con los sujetos muestrales.				X	
OBJETIVIDAD	Las instrucciones y los ítems del instrumento permiten recoger la información objetiva sobre las variables: Impacto económico en todas sus dimensiones en indicadores conceptuales y operacionales.					X
ACTUALIDAD	El instrumento demuestra vigencia acorde con el conocimiento científico, tecnológico, innovación y legal inherente a las variables: Impacto Económico.					X
ORGANIZACIÓN	Los ítems del instrumento reflejan organicidad lógica entre la definición operacional y conceptual respecto a la variable de manera que permiten hacer inferencias en función a las hipótesis, problema y objetivos de la investigación.					X
SUFICIENCIA	Los ítems del instrumento son suficientes en cantidad y calidad acorde con la variable, dimensiones e indicadores.					X
INTENCIONALIDAD	Los ítems del instrumento son coherentes con el tipo de investigación y responden a los objetivos, hipótesis y variable de estudio.					X
CONSISTENCIA	La información que se recoja a través de los ítems del instrumento permitirá analizar, describir y explicar la realidad, motivo de la investigación.				X	
COHERENCIA	Los ítems del instrumento expresan relación con los indicadores de cada dimensión de las variables: Impacto Económico.				X	
METODOLOGÍA	La relación entre la técnica y el instrumento propuestos responden al propósito de la investigación, desarrollo tecnológico e innovación.				X	
PERTINENCIA	La redacción de los ítems concuerda con la escala valorativa del instrumento.				X	
PUNTAJE TOTAL		45				

(Nota: Tener en cuenta que el instrumento es válido cuando se tiene un puntaje mínimo de 41 "Excelente"; sin embargo, un puntaje menor al anterior se considera al instrumento no válido ni aplicable)


III. OPINIÓN DE APLICABILIDAD

El Instrumento cumple con los Requisitos para su aplicación

IV. PROMEDIO DE VALORACIÓN:

4.5

Moyobamba, 05 de marzo de 2022


 Doctor en Gestión Pública
 y Gobernabilidad
 CLAD: 009750



UNIVERSIDAD CÉSAR VALLEJO

**FACULTAD DE CIENCIAS EMPRESARIALES
ESCUELA PROFESIONAL DE CONTABILIDAD**

Declaratoria de Autenticidad del Asesor

Yo, OBLITAS OTERO ROBERTO CARLOS, docente de la FACULTAD DE CIENCIAS EMPRESARIALES de la escuela profesional de CONTABILIDAD de la UNIVERSIDAD CÉSAR VALLEJO SAC - MOYOBAMBA, asesor de Tesis titulada: "IMPACTO ECONÓMICO DE LA COVID-19 EN LA RENTABILIDAD DE LA EMPRESA GOICOCHEA & AUDITORES S. CIVIL, JAÉN 2020", cuyos autores son HUAMAN ROQUE JENY MARIZOL, ZELADA CÓRDOVA JUAN MICHEL, constato que la investigación cumple con el índice de similitud establecido, y verificable en el reporte de originalidad del programa Turnitin, el cual ha sido realizado sin filtros, ni exclusiones.

He revisado dicho reporte y concluyo que cada una de las coincidencias detectadas no constituyen plagio. A mi leal saber y entender la Tesis cumple con todas las normas para el uso de citas y referencias establecidas por la Universidad César Vallejo.

En tal sentido, asumo la responsabilidad que corresponda ante cualquier falsedad, ocultamiento u omisión tanto de los documentos como de información aportada, por lo cual me someto a lo dispuesto en las normas académicas vigentes de la Universidad César Vallejo.

MOYOBAMBA, 15 de Abril del 2022

Apellidos y Nombres del Asesor:	Firma
OBLITAS OTERO ROBERTO CARLOS DNI: 45960647 ORCID 0000-0002-6541-7005	Firmado digitalmente por: ROBLITAS el 15-04-2022 12:21:23

Código documento Trilce: TRI - 0295772