



**UNIVERSIDAD CÉSAR VALLEJO**

**FACULTAD DE CIENCIAS EMPRESARIALES**

**ESCUELA PROFESIONAL DE CONTABILIDAD**

**Gestión contable y la rentabilidad en empresa prime maquinarias  
S.A.C, Ayacucho – 2021**

**TESIS PARA OBTENER EL TÍTULO PROFESIONAL DE:  
Contador Público**

**AUTORA:**

Br. Cervantes Tito, María Angélica (ORCID: 0000-0002-4975-0086)

**ASESORA:**

Mgtr. Medina Guevara, María Elena (ORCID: 0000-0001-5329-2447)

**LÍNEA DE INVESTIGACIÓN:**

Finanzas

**LÍNEA DE RESPONSABILIDAD SOCIAL UNIVERSITARIA:**

Desarrollo Económico, Empleo y Emprendimiento

LIMA - PERÚ

2022

## **Dedicatoria**

A mi madre y hermano quienes estuvieron apoyándome durante este tiempo en cada etapa de mi vida, por brindarme su apoyo incondicional, por estar siempre brindándome los ánimos para esforzarme y seguir adelante.

## **Agradecimiento**

Agradezco a Dios, por brindarme salud y la vida, por no dejarme rendir a pesar de los obstáculos presentados en mi vida y lograr cumplir este objetivo que para mi persona es importante en el cual veo mi esfuerzo reflejado.

A mi mamá y hermano por apoyarme, más a mi madre por haberme guiado y por enseñarme la perseverancia.

## Índice de contenido

|  |      |
|--|------|
| Dedicatoria.....   | ii   |
| Agradecimiento .....   | iii  |
| Índice de tablas.....  | v    |
| Índice de figuras.....   | vi   |
| Resumen .....  | vii  |
| Abstrac.....   | viii |
| I. INTRODUCCIÓN.....   | 1    |
| II. MARCO TEÓRICO. ....  | 4    |
| III. METODOLOGÍA. ....   | 18   |
| 3.1. Tipo y diseño de investigación. ....  | 18   |
| 3.2 Variables y operacionalización.....  | 19   |
| 3.3 Población, muestra y muestreo.....   | 20   |
| 3.4 Técnicas e instrumentos de recolección de datos, validez y confiabilidad.<br>..... | 21   |
| 3.5 Procedimientos. ....   | 27   |
| 3.6 método de análisis de datos .....  | 27   |
| 3.7 Aspectos éticos.....   | 27   |
| IV. RESULTADOS .....   | 29   |
| V. DISCUSIÓN.....  | 42   |
| VI. CONCLUSIONES .....   | 46   |
| VII. RECOMENDACIONES.....  | 48   |
| REFERENCIAS .....  | 50   |
| ANEXOS.....  | 56   |

## Índice de tablas

|  |    |
|--|----|
| Tabla 1. Técnicas e instrumentos.....  | 22 |
| Tabla 2. Ficha de técnica del instrumento de la variable 1. ....                                   | 23 |
| Tabla 3. Ficha de técnica del instrumento de la variable 2. ....                                   | 24 |
| Tabla 4. Juicio de expertos .....  | 25 |
| Tabla 5. Instrumento de confiabilidad del alfa de Cronbach. ....                                   | 25 |
| Tabla 6. alfa de Cronbach de la variable 1 y variable 2 .....                                      | 26 |
| Tabla 7. Estadística de fiabilidad.....  | 26 |
| Tabla 8. Estadística de fiabilidad de la muestra .....   | 29 |
| Tabla 9. ¿Cree usted que el análisis económico permite tomar decisiones de gestión contable? ..... | 30 |
| Tabla 10.¿Cree usted que las actividades económicas empresariales generan mayor rentabilidad?..... | 31 |
| Tabla 11. Gestión contable y Rentabilidad .....  | 32 |
| Tabla 12. Gestión Contable e Inversión .....   | 33 |
| Tabla 13. Gestión contable y Utilidad.....   | 34 |
| Tabla 14. Gestión contable y Estados financieros.....  | 35 |
| Tabla 15. Prueba de normalidad .....   | 37 |
| Tabla 16. Valor Correlacional.....   | 37 |
| Tabla 17. Correlación de la hipótesis general.....   | 38 |
| Tabla 18. Correlación de la V1 Gestión contable y la V2 Inversión. ....                            | 39 |
| Tabla 19. Correlación de la V1 Gestión contable y la V2 utilidad. ....                             | 40 |
| Tabla 20. Correlación de la V1 Gestión contable y la V2 Estados financieros .....                  | 41 |

## Índice de figuras

|   |    |
|---|----|
| Figura 1. Organigrama .....   | 21 |
| Figura 2. ¿Cree usted que el análisis económico permite tomar decisiones de gestión contable? ..... | 30 |
| Figura 3. ¿Cree usted que las actividades económicas empresariales generan mayor rentabilidad?..... | 31 |
| Figura 4. Gestión contable y Rentabilidad.....  | 32 |
| Figura 5. Gestión contable e Inversión.....   | 33 |
| Figura 6. Gestión contable y Utilidad.....  | 34 |
| Figura 7. Gestión contable y Estados financieros.....   | 35 |

## Resumen

El presente trabajo de investigación que tuvo como objetivo principal Determinar la relación de la Gestión Contable y la rentabilidad de la empresa Prime maquinarias SAC, Ayacucho 2021. La metodología de la investigación ha sido de enfoque cuantitativo de acuerdo con lo planteado por; Brianza (2020), de diseño no experimental, la muestra con la cual se trabajo estuvo conformada por 30 trabajadores de la empresa en estudio. Los resultados evidenciaron que la gestión contable si tiene relación con la rentabilidad en la empresa Prime Maquinarias S.A.C, Ayacucho – 2021 al obtener una correlación positiva alta 0.715 mediante la prueba estadística del Rho de Spearman. Así mismo, se observó en los resultados de las encuestas realizadas a los trabajadores que la gestión contable incide en la rentabilidad, concluyendo los resultados obtenidos demuestran que el 77% de los encuestados afirman que en la empresa se ejecuta bien la gestión contable en un nivel de logro y por otra parte un porcentaje del 70% que menciona que si se tiene una buena rentabilidad, según la prueba estadística de correlación en la cual se obtuvo un  $P= 0.000$  que permitió rechazar la hipótesis nula y aceptar la del investigador.

**Palabras clave:** Gestión contable, rentabilidad, inversión.

## **Abstract**

The main objective of this research work was to determine the relationship between Accounting Management and the profitability of the company Prime machinery SAC, Ayacucho 2021. The research methodology has been a quantitative approach in accordance with what was proposed by; Brianza (2020), of non-experimental design, the sample with which they worked was made up of 30 workers of the company under study. The results showed that accounting management is related to profitability in the company Prime Maquinarias S.A.C, Ayacucho - 2021 by obtaining a high positive correlation 0.715 through the Spearman's Rho statistical test. Likewise, it was observed in the results of the surveys carried out on the workers that the accounting management affects profitability, concluding the results obtained show that 77% of the respondents affirm that the accounting management is well executed in the company at a of achievement and on the other hand a percentage of 70% that mentions that if there is a good profitability, according to the statistical test of correlation in which a  $P = 0.000$  was obtained that allowed rejecting the null hypothesis and accepting that of the researcher.

**Keywords:** Accounting management, profitability, investment.



## I. INTRODUCCIÓN.

Realidad problemática en el mundo se afirma que la gestión contable ha ido beneficiando a las empresas en el aumento de capacidades para la unificación las cadenas globales de valor, enlazando a las empresas pequeñas, medianas y grandes así lograr la eficacia en los sectores económicos con la base de la tecnología de información para la mejora de resultados con relación a la rentabilidad en los procesos de las empresas, logrando la optimización de los recursos con el fin de cumplir con los objetivos trazados (Jarri, 2018).

En Latinoamérica las empresas tienen la necesidad de registrar sus operaciones financieras de manera que pudieran tener el control, el crecimiento de los mercados económicos ha ido experimentando cambios favoreciendo a las empresas, el objetivo de la gestión contable es facilitar la información verídica sobre el estado financiero de la entidad con el que se efectuará la toma de decisiones, planificación y las actividades económicas para observar la rentabilidad de la empresa (Abolacio, 2018).

En Perú la gestión contable ha ido evolucionando debido a que no solo abarcaría el área contable, sino que también encamina a la información verídica de las operaciones financieras que tendría la empresa, la gestión contable es el sustento de los procesos de la empresa, actividades y métodos teniendo como principal propósito la mejora de los procedimientos financieros, la estabilidad de la información y la protección de los recursos, para el fin financiero que tiene la empresa (Santur, 2020)

Actualmente la empresa Prime Maquinarias S.A.C, al transcurrir los años la empresa ha presentado deficiencias en cuanto a la gestión contable presentando una problemática con el área contable, el personal no realiza las facturas por emitir en las fechas establecidas por desconocimiento de los servicios prestados, a su vez se ha observado el bajo nivel de uso de las herramientas contables, se aprecia el desinterés por parte del área contable al no capacitarse de manera adecuada, debido a esta situación la empresa corre el riesgo de falta de liquidez financiero,

para el pago a los colaboradores de la empresa, compras de materiales necesarios para las obras que realiza la empresa y cancelación de contratos.

Por esta razón realizó la investigación de gestión contable y rentabilidad de la empresa Prime Maquinarias SAC. Formulación del problema, problema general ¿Cómo se relaciona la gestión contable y la rentabilidad en la empresa Prime Maquinarias SAC Ayacucho 2021? Problemas específicos. ¿Cómo se relaciona la gestión contable con la inversión en la empresa Prime Maquinarias SAC, Ayacucho - 2021?, ¿Cómo se relaciona la gestión contable con la utilidad en la empresa Prime Maquinarias SAC, Ayacucho - 2021?, ¿Cómo se relaciona la gestión contable con los estados financieros en la Empresa Prime Maquinarias, Ayacucho - 2021?

Justificación Teoría, el presente trabajo sobre la gestión contable y rentabilidad a la empresa Prime Maquinarias SAC, dará a conocer cómo se lleva a cabo la gestión contable y la rentabilidad en la empresa mencionada, los resultados que se llegaran a alcanzar permitirán brindar sugerencias para el desarrollo de la situación problemática hallada dentro de la empresa Prime Maquinarias SAC; Práctica, la investigación se realiza, dado a que se pudo observar la importancia de la gestión contable, para evitar los riesgos de liquidez en la empresa, a partir de los resultados que se encontrará, se dará a conocer al gerente de la empresa y área de finanzas la investigación realizada observando los problemas que genera no tener un buen manejo de la gestión contable siendo beneficiado la empresa; Valorativa, la investigación, asistirá el personal de la empresa a tomar las medidas necesarias para el buen crecimiento empresarial de esta forma evitar tener riesgos de liquidez que pudieran afectar a la rentabilidad; Académica, esta investigación será de utilidad como antecedente de investigación para otros estudios similares.

Objetivo General; Determinar la relación de la Gestión Contable y la rentabilidad de la empresa Prime maquinarias SAC, Ayacucho 2021. Objetivos específicos; Determinar la relación de la gestión contable con la inversión en la empresa Prime Maquinarias SAC, Ayacucho – 2021; Determinar la relación de la gestión contable con la utilidad en la empresa Prime Maquinarias SAC, Ayacucho – 2021; Determinar la relación de la gestión contable con los estados financieros en la Empresa Prime Maquinarias, Ayacucho – 2021.

Hipótesis General, existe una relación directa entre la Gestión Contable y la rentabilidad de la empresa Prime maquinarias SAC, Ayacucho 2021. Hipótesis Especificas La gestión contable se relaciona directamente con la inversión en la empresa Prime Maquinarias SAC, Ayacucho – 2021; La gestión contable se relaciona directamente con la utilidad en la empresa Prime Maquinarias SAC, Ayacucho – 2021; La gestión contable se relaciona directamente con los estados financieros en la Empresa Prime Maquinarias, Ayacucho – 2021.

## **II. MARCO TEÓRICO.**

### **Antecedentes Internacionales.**

Rivera (2021) Presentó su tesis denominada “Desarrollo De La Gestión Contable de la Empresa MASYASEI S.A” para optar el grado de contador público, se tuvo como principal objetivo desarrollar el modelo de gestión contable con el fin de mejorar los procesos contables en la empresa MASYASEI S.A, se empleó una metodología de nivel descriptivo para la recolección de información la cual determinaría la falta de gestión contable, cuantitativo debido al enfoque en las encuestas que se emplearon en esta investigación, así mismo fue cualitativo debido a las entrevistas realizadas por el investigador para la recolección de información y fue diseño observacional ya que no existe manipulación de información; Se concluyó que durante la pandemia se realizó un registro contable inadecuado sin orden alguno de los ingresos y gastos en las operaciones financieras, obtenido los resultados se evidencia que el modelo de gestión contable incide de manera positiva en la rentabilidad así mismo presentándose de manera adecuada los estados financieros mejorando los procesos contables.

Arguello et al. (2019) En su artículo científico denominado; Sistema de gestión contable financiera para la toma efectiva de las decisiones por pequeñas y medianas empresas ecuatorianas, caso de estudio, tuvo como objetivo general una propuesta de diseñar un sistema que incluya a la variable estudiada que permite realizar un análisis, control del desenvolvimiento y una acertada elección de las decisiones dentro de la empresa, metodología explicativos descripción de los conceptos relacionados entre estos de tal manera que den respuestas a fenómenos encontrados, descriptivo buscando específicas características y rasgos relevantes para la investigación y exploratorio examina el problema, identificando y familiarizando al público lector e investigador; Concluyendo al diseñar dicho sistema permite examinar el desenvolvimiento y la elección de una decisión con acierto, así mismo optar mejores prácticas a nivel nacional e internacional, logrando un efectivo control y la tomo de decisiones oportuna.

Parraga (2020) En su tesis denominada “Modelo de Gestión contable para optimizar la producción y comercialización de la Panadería PAN CALIENTE MANABA” para lograr el título de contador, tuvo como objetivo generar un sistema

de la variable estudiada que tenga como fin la optimización de la producción de suministros y el comercio de la panadería, metodología fue descriptiva se describió la las características de cada error que tenía el negocio en estudio, explicativa se determinara las causas de los fenómenos encontrados y se explicara, bibliográfico se realizó la recolección de información importante para el estudio realizado y de enfoque cuantitativo de manera que se ejecutó una encuesta para la recolección de información utilizando cuadros estadísticos; Concluyendo por medio de los resultados hallados que se evidencia que el local necesita una ampliación en sus instalaciones, debe obtener tecnología adecuada para abastecer la demanda de clientes, de manera que el diseño de modelo de gestión contable optimizaría la comercialización y producción del sujeto estudiado llevando un buen control y adecuado manejo de sus ingresos y gastos.

Castaño et al. (2017) En el artículo científico denominado caracterización de la gestión contable y financiera en MiPymes del Oriente de Antioqueño (Colombia), tuvo como objetivo fue calificar las variables estudiadas dentro de las MiPymes del este de Antioquía, la metodología aplicada fue descriptivo teniendo como población 26.62 MiPymes el cual representaría el 99% de empresas en la región, para la aplicación de encuestas se aplicó el muestreo; Concluyendo en la existencia una baja gestión contable interna de acuerdo a la información contable, determinando la importancia de socializar este tipo de práctica e impulsar una aplicación de gestión contable adecuado.

Alarcon (2018) En su tesis denominado El proceso contable y su incidencia en la rentabilidad en comercial "Ulloa", de la ciudad de Riobamba, período 2015 para optar el título de contador, planteó como objetivo el análisis del proceso contable y su incidencia en la rentabilidad de la empresa Ulloa, la metodología aplicada fue tipo deductivo se realizó la tomó de información general y relevante a base de sus registros de operaciones en relación al giro de negocio, investigación de campo debido a la observación de documentos relevantes al proceso contable, tipo documental recolección de documentos que resguardan información del proceso contable y óptima rentabilidad, se tuvo un diseño de corte no experimental puesto que no existió una alteración en las variables de estudio; Concluyó que se requiere un registro contable adecuado para la elaboración de los estados

financieros, se observó deficiencia de control en existencias de mercaderías y deficiencia del registro técnico adecuado poniendo en peligro la rentabilidad.

Orrala (2019) Presento su tesis denominada Gestión contable y la información financiera de la compañía de taxis cotachoprof s.a., cantón la libertad, provincia de santa Elena, año 2017, planteó como objetivo general la evaluación de la gestión contable y su incidencia en la información financiera mediante mecanismo de control con el fin de crear un documento que estipule el desarrollo de un control interno contable, la metodología que se aplicó fue descriptivo debido a la descripción de los fenómenos y hechos característicos del sujeto en estudio, exploratorio con el fin de conocer y detectar evidencia en relación a la compañía en estudio, método inductivo se aplicó para obtener conclusiones relevantes para la investigación, método deductivo donde se obtendrá información a base de la teoría de los autores, método analítico que permitió observar los efectos y causas, método empíricos se realizó la entrevista, encuesta y observación, método matemático se realizó análisis porcentuales; Concluyendo no cuenta con el debido control en el área contable debido a ello la gestión contable contribuye de manera positiva a la información financiera, la cual es necesaria e importante para el desarrollo de los procedimientos contables por consiguiente la presentación adecuada del estado de finanzas.

Cajas (2019) En su tesis denominada Modelo de gestión contable y financiera para el sector hotelero en el Ecuador para optar el grado de titulación magíster en contabilidad, tuvo la finalidad de determinación de la forma de afectación de un modelo administrativo contable y financiero que tenga razonabilidad dentro de los medios hoteleros del Ecuador, la metodología aplicada en las investigación fue de enfoque mixto cuantitativamente permitió el conocimiento de los hechos reales de la empresa, descriptivo se analizó y se evaluó los resultados con el fin de plantear una propuesta para dar solución al problema planteado; Concluyendo las empresas no dan importancia a la contratación de un contador interno que se encargue de registrar y controlar las actividades lo que también ha incidido a realizarse la investigación dando un resultado positivo para la implementación de

la gestión contable. Los EE. FF presentados por la empresa a la Junta Directiva refleja la deficiencia de una examinación detallado para facilitar la toma de decisiones determinando que un modelo de gestión contable brindará el soporte adecuado para el desarrollo óptimo de los estados financieros obteniendo una mejora en la rentabilidad financiera de las empresas hoteleras.

Jugacho & Martinez (2018) En su tesis denominada; Control en las actividades de las Microempresas y su impacto en la rentabilidad para optar su título de ingeniería en contabilidad, tuvo como objetivo analizar los controles contables sobre las operaciones de las microempresas y su impacto en la rentabilidad, la metodología aplicada fue descriptiva se precisó realizando conclusiones de las interrogantes relacionadas al estudio, explicativa porque se determinó detalladamente el problema en caso, cualitativo porque se realizó las entrevistas correspondientes para dar respuesta a las interrogantes. concluyendo El objetivo de este estudio fue diseñar procesos contables que afirmen la veracidad de la información logrando los siguientes resultados, para mejorar las transacciones contables, se ha diseñado el proceso contable, especialmente la observación de la mejora en la contabilidad conduce a la mejora en las operaciones financieras, dando pautas para que se alcancen los objetivos del proceso contable favoreciendo a la rentabilidad; En este sentido, se garantiza que la información de los estados financieros sean fiables.

Curry , (2020) In his thesis called Management Accounting above and below ground Field studies of the daily work of operations managers, to achieve for the doctorate degree at the University of Luleá University of Technology, he had as a general objective How management accounting is involved in the day-to-day operational work of the operations managers and the members of their team in environmental productions of a mining company, the applied methodology was qualitative field with ethnographic influences, qualitative field because it had to travel to the mining company to collect information by interviewing the operations managers and their team members of the mining company, ethnographic due to the analysis carried out on the experience, interpretation, management and experience of the operations managers and the members of their team who attribute to the commitment to management accounting, conclusion management accounting is

invested olucra in the daily operational work of operations managers and their team, they do not always need accounting artifacts to carry out some actions but rely on their knowledge of management accounting, accounting management is involved in the daily work being relevant to perform their appropriate ways of operations, management accounting influences the operability, routines and activities.

Traducido al español

Curry (2020) En su tesis denominada Contabilidad de Gestión por encima y por debajo del suelo estudios de campo del trabajo cotidiano de los gerentes de operaciones, para lograr el grado de doctorado en la universidad de Luleá University of Technology, tuvo como objetivo general Cómo la contabilidad de gestión está implicada en el día a día en los trabajos operativos de los gerentes de las operaciones y los miembros de su equipo en producción ambientes de una empresa minera, la metodología aplicada fue cualitativo de campo con influencias etnográficas, cualitativo de campo debido a que se tuvo que viajar a la minera para la recolección de información entrevistando a los gerentes de operaciones y sus miembros de equipo de la empresa minera, etnográfico debido al análisis realizado a la experiencia , interpretación, manejo y vivencia de los gerentes de operaciones y los miembros de su equipo quienes atribuyen al compromiso con la contabilidad gerencial, concluyendo la contabilidad de gestión se involucra en el trabajo operativo diario de los gerentes de operaciones y su equipo, no siempre necesitan confiar en artefactos contables para realizar algunas acciones sino confiar en sus conocimientos de contabilidad de gestión, la gestión contable está involucrada en el trabajo diario siendo esta relevante para realizar sus operaciones de manera adecuada, la contabilidad de gestión influye en la operatividad, rutinas y actividades.

Yeaseen et al. (2018) Its objective was the knowledge about the association between the working capital management variable and profitability in pharmaceutical manufacturing in Bangladesh, the methodology applied in this study was quantitative and qualitative. studied 12 pharmaceutical companies considered as the population under study, annual data collection from 2011-2015 was carried out, concluding that the management of working capital has an apparently short-term impact on pharmaceutical companies, however it is not sufficient in the long



term, It was determined that financial managers can create value for their shareholders, carrying out adequate and efficient working capital management to improve profitability, companies should dedicate a considerable amount of resources to the development of working capital management, which entails to have higher profitability.

Traduced al español

Yeaseen et al. (2018) En su artículo científico denominado Impacto de la gestión del capital de trabajo en la rentabilidad un estudio de caso sobre empresas farmacéuticas de Bangladesh, tuvo como objetivo el conocimiento acerca de la asociación entre la variable de gestión del capital de trabajo y la rentabilidad en la manufactura farmacéutica de Bangladesh, metodología aplicada en este estudio fue de carácter cuantitativo y cualitativo se estudió a 12 empresas farmacéuticas consideradas como población en estudio, se realizó la recolección de datos anuales del 2011-2015, concluyendo la gestión de capital de trabajo tiene un impacto aparentemente a corto plazo en la empresas farmacéuticas sin embargo no es suficiente a largo plazo, se determinó que los gerentes financieros puede crear valor para sus accionistas, realizando adecuada gestión capital de trabajo y eficiente para la mejora de la rentabilidad, las empresas deberían dedicar una cantidad de recursos considerables para el desarrollo de la gestión de capital de trabajo el cual conlleva a tener una mayor rentabilidad.

#### **Antecedentes Nacionales.**

Llanos (2021) Presentó su tesis denominada “La gestión contable incide en la rentabilidad de la empresa Ferconss Corporativo SA Cusco 2020” para optar el título profesional de contabilidad, tuvo la finalidad de hallar la determinación de la gestión contable y cómo se asocia con la rentabilidad de la empresa Ferconss Corporativo SA Cusco 2020, se ha podido contar con un enfoque cuantitativo porque se encuestó a 30 personas el cual fue la población que laboran en la empresa no ha experimentado con ninguna de las variables. Concluyendo basándose en los resultados hallados en los cuestionarios donde se pudo observar en la administración contable y la rentabilidad con una moderada correlación con un coeficiente del 0,604%. Se constató la forma de relacionarse entre la

administración contable y la rentabilidad obteniendo un resultado positivo con el apoyo de las encuestas realizadas verificando que efectivamente la empresa cuenta con un buen sistema contable.

Santur (2020) En su tesis “La gestión contable y su relación en la rentabilidad de la empresa Compuimpress E.I.R.L, Piura 2020” la cual presentó para optar el título profesional de contador, tuvo como objetivo general hallar la manera como se asociaban la gestión contable con la rentabilidad de la corporación Compuimpress E.I.R.L en Piura, 2020, metodología que se aplicó fue de tipo descriptivo – en base a relaciones donde se detalló las variantes en estudio y posterior especificar la relación entre ellas, fue no experimental puesto que no se alteró ninguno de los fenómenos estudiados, se trabajó con muestra de población de 20 colaboradores de la empresa. Concluyendo con la existencia de relación a un nivel alto del 0.956% en el coeficiente de Rho Spearman de la gestión contable en relación con la rentabilidad, viendo el adecuado cumplimiento de los documentos que contenían el registro realizado por el contador sobre las operaciones ejecutadas dentro de la empresa, así mismo la eficiente operatividad de los procesos contables y un buen manejo para realizar los informes financieros, lograr un nivel de rentabilidad razonable y obtener mayor utilidad para la empresa.

Torres & Grandez (2018) Presentó su tesis denominada “La gestión contable y tributaria y su influencia en la rentabilidad de la empresa fumigaciones Gaviria SAC, Distrito Tarapoto, 2017” para optar el título profesional de contabilidad, objetivo principal fue la determinación del impacto de la administración de contabilidad y tributos en la rentabilidad de la compañía Fumigaciones Gaviria SAC, metodología que se aplicó fue de tipo aplicada debido a se basó en las teorías contables aplicadas a la tributación, correlacional porque a que se buscó hallar el nivel de correlación contable y al tributaria, fue no experimental ya que se investigó la información relacionada con el objeto en estudio. Concluyendo que una administración de la contabilidad y tributos en su relación con lo rentables que es la empresa estudiada es significativa y directa; cumpliendo la adecuada función de lo establecido en la legislación sobre los asuntos contando con las dimensiones de la rentabilidad, liquidez y solvencia dando una respuesta positiva en todos los casos.

Oviedo (2019) En su tesis denominada “La gestión y su relación con la rentabilidad en la empresa ingenieros consultores Paccha SAC, San Juan de Lurigancho, 2018” para optar el grado de bachiller, objetivo principal fue hallar cómo la gestión contable influye en la rentabilidad de la corporación Ingenieros Consultores Paccha SAC, la metodología aplicada fue de no realizar experimentos transversales puesto que no se ha tenido manipulación de variables la muestra de población que se tuvo fue de 15 colaboradores de la empresa de las unidades contables. Concluyendo que la gestión contable es favorable en tanto a la optimización para la rentabilidad de la empresa, obteniendo resultados positivos para el mejoramiento finalizando con la relación óptima.

Núñez (2021) En su tesis “La gestión contable y su relación con la rentabilidad en la empresa Smart Chem EIRL, Lima Metropolitana, 2021” para optar el título profesional de contabilidad, presentó como objetivo general la descripción de la asociación de administrar la contabilidad y lo rentables que son las finanzas de la compañía Smart Chem EIRL, la metodología que se aplicó fue cualitativo, descriptivo y correlacional, la población que tuvo fue de 26 trabajadores a quienes se les aplicó una encuesta. Concluyendo con el resultado de los cuestionarios aplicados, obteniendo como resultado la relevancia que tiene la gestión contable la cual da alcance relevante en que se respalda la rentabilidad de forma eficaz y eficiente.

Espinoza et al. (2020) En su tesis denominada “ La gestión contable y su influencia en la rentabilidad en la empresa de rubro industrial 2018”, para optar el título profesional de contabilidad, objetivo principal indicar cómo la gestión contable desarrolla una influencia sobre la rentabilidad, la metodología aplicada fue nivel descriptivo debido a se observó y se describió las variable, correlacional debido a que se tuvo una anomalía buscando hallar las explicaciones del comportamiento de las variables, se concluyendo obteniendo resultados positivos mediante encuestas se logró observar que la primera variable mencionada incide en la segunda, puesto que el estudio realizado dio resultados óptimos a la rentabilidad de la empresa observando la existencia de relación entre ambas variables.

Callachagua (2020) Presentó su tesis nombrada Contabilidad de gestión en las pequeñas empresas y telecomunicaciones, Huancayo 2019 para optar el

título profesional de contador público ha presentado como finalidad más importante la determinación de la asociación que hay en la administración de la contabilidad y la rentabilidad en las pymes de telecomunicaciones, la metodología aplicada en esta tesis fue aplicada debido a que se investigó la confrontación teórica con la realidad, correlacional debido se tuvo por finalidad hallar la relación entre las dos variables descriptivo, transversal y no experimental seleccionando datos los cuales nos brinda las encuestas realizada a 60 colaboradores de la empresa, concluyendo en la existencia relacionada entre la contabilidad de gestión y la rentabilidad ya que los resultados son positivos a un 96.97%, determinó la existencia relevante entre contabilidad y la gestión de administración de ventas de las pequeñas empresas con resultado del 96.7% obteniendo estos resultados óptimos se da a conocer si existe relación entre variables a su vez la importancia de ella.

Laura & Quinto (2021) En su tesis denominada Influencia de la gestión contable para mejorar la liquidez en la empresa de servicios HR SAC, Lima 2017 para optar el título profesional de contador público, objetivo general el establecimiento de la gestión de contabilidad y su impacto en la mejora de liquidación en la empresa HR SAC Lima, 2017, la metodología aplicada fue de enfoque cualitativo, nivel descriptivo, no transversal, no experimental, teniendo como muestra o población a los trabajadores de la empresa se logró obtener resultados relevantes para la investigación, concluyendo que la gestión contable tiene influencia en la liquidez de la empresa debido a que dicha empresa en estudio contaría con todo sus activos invertidos en el activo no corriente y pasivos.

Cordova (2021) En su tesis denominada “El sistema contable y la rentabilidad de la empresa operador logístico J&V SAC 2021 para optar el título profesional de contador público, tuvo como objetivo general la determinación de la asociación entre el sistema contable y la rentabilidad de la corporación Operador Logístico J&V SAC, 2021, la metodología aplicada fue cuantitativo debido a que utilizó herramientas numéricas, así como datos estadísticos, correlacional, tipo básico, tuvo como muestra a encuestar a 17 colaboradores. Concluyendo el resultado obtenido refleja la determinación de la relación que existe entre ambas variables estudiadas en escala de 0.790 teniendo un resultado positivo y óptimo.

Suarez & Muñoz (2021) en su tesis “ Gestión contable y su relación con la liquidez corriente en la empresa JAD SRL del distrito de chilca, Lima 2019”, objetivo general la descripción acerca de del modo en cómo se asocian la gestión contable con el estado de la liquidez a corto plazo en la corporación JAD SRL, la metodología aplicada fue cuantitativo debido a que usaran números estadísticos así mismo fue de tipo descriptivo ya que se tuvo por finalidad definir la relación que existen entre ambas variables, correlacional, no experimental, transaccional a su vez tuvo como población para la aplicación de encuesta a 12 trabajadores de dicha área, logístico y administrativo de la corporación, se concluyendo la relación reveladora entre la gestión contable y la liquidez con un resultado positivo del 0.773 considerando su relación relevante entre ambas variables.

### **Teoría de la gestión contable.**

Osorio (1996) Teoría contable el desarrollo para la contabilidad de gestión es amplia, así mismo no alcanzó el desarrollo óptimo debido a que se desarrolla en un avance mínimo en técnicas y aplicaciones de los procedimientos contables, pues está orientada fundamentalmente en la búsqueda de conocimientos que interpreten los comportamientos de las organizaciones de manera interna, teniendo como fin fundamental la toma de decisiones, planeamiento y control de las operaciones económicas y operaciones en particular.

### **Enfoque conceptual.**

Sánchez (2019) El estado contable de una gestión es una práctica fundamentada en el uso de información económica hallada a través de las herramientas contables para realizar después toma de decisiones en una empresa.

D1. Datos económicos, Coll (2020) Menciona que una clase de información económica es el indicador, por medio de la cual se puede sustraer un análisis económico, sobre su evolución. En base a estos datos económicos un analista puede controlar la economía, así como observar la situación económica pasada y futura de los movimientos económicos, seguidamente de sus indicadores.

Análisis económico, Nuñez & Farro (2018) Permite el conocimiento de los hechos de finanzas de una compañía a su vez la capacidad que tienen de afrontar

los posibles endeudamientos y ayuda a determinar la mejor opción para adquirir recursos financieros.

Control económico Gifra (2018) llega a ser un mecanismo para direccionar y gestionar una organización, basándose en el control y analizar la economía de la empresa.

Evolución económica, Paez (2021) llega a ser una forma del desarrollo de la economía utilizado para la caracterización y calificación de cambios producidos en la economía de una nación o una región en específico.

Movimiento económico, López & Gómez (2018) La sociedad vive constantemente en un movimiento económico, es debido a la generación, dentro de un contexto de mercado nacional e internacional, de un intercambio entre bienes y servicios.

D2. Herramientas contables, Quintero et al. (2019) Menciona que las herramientas contables abordan algunos aspectos como el soporte contable, además de la generación de estados financieros. Todo ello fue con el objetivo de analizar los datos que contribuyen en la elección de decisiones y de sus indicadores.

Soporte contable, Useche (2018) comprende los documentos que son utilizados para los registros operativos en actividad de comercio de una organización, lo cual se deberá tener sumo cuidado al momento de elaborarlos.

Elaboración de estados financieros, Castrellon (2021) Es el documento que se deberá preparar al término del ejercicio contable, tiene como finalidad conocer la situación de la organización, lo cual contiene información sobre el rendimiento, desarrollo, progreso financiero, la rentabilidad, liquidez, sus obligaciones con terceros e impuesto.

Análisis de información, Romero et al. (2020) viene a ser datos útiles y de provecho, lo cual se considera de confianza, el resultado hallado sirve como un ancla para la elección de las decisiones en una empresa.

D3: Toma de decisiones, Arias (2020) La toma de decisiones en una entidad tiene como finalidad tomar decisiones sobre las alternativas de oportunidad

o solución a un conflicto de modo que se adecuen con los objetivos, seguidamente sus indicadores.

Alternativa de oportunidad, Pedrosa (2015) También llamado el costo por las oportunidades o alternativas, llegan a ser valores en los que se basa el consumo o utilización de bienes o servicios para propósitos en específico, así como la chance o alternativa que sirve como coste. Se renuncia a un valor de consumo de un bien o servicio que tiene una finalidad, del mismo modo, los flujos de fondos pueden producir un mejor cambio en el consumo en otros.

La solución de un problema de acuerdo a Plancarte (2018), viene a ser una forma de comunicarse para los involucrados, puesto que se genera un nexo directo para la resolución de distinciones en la defensa del interés, con la finalidad de que se arribe a un punto solucionador del problema que afecte positivamente a todos los sujetos.

Fano (2018) señala que el objetivo de la corporación comprende una serie de valores empresariales entre los que destaca la misión y visión de la compañía, buscando analizar el entorno empresarial a su vez de su posición, ayudando al crecimiento de la empresa.

### **Teoría de la Rentabilidad.**

Alchian (1950) menciona que la teoría de la rentabilidad preserva la influencia eficaz de la rentabilidad sobre el crecimiento financiero de las empresas o entidades. Esta teoría sugiere que las empresas más rentables son las que más se desarrollan, por la capacidad de generación de beneficios.

### **Enfoques conceptuales.**

Westreicher (2020) se tiene a la rentabilidad como aquel resultado proyectado frente a algún tipo de inversión, la misma que se expresa en base a la satisfacción de la utilidad, pertinencia, eficacia, objetivos, etc. De una empresa después de haber determinado el porcentaje mediante los estados financieros y el nivel económico de los factores indicados, estas representan unidades monetarias de renta y beneficio.

D1. Inversión, López (2018) tiene en cuenta las actividades de la economía consistentes en la dedicación de recursos que tienen como fin la obtención de beneficios para todo tipo de indicaciones.

Actividad económica López (2019) que es todas las formas para la producción, siendo un intermedio para la venta de bienes o servicios que se destinan a la satisfacción de necesidades o deseos específicos.

Recursos económicos Según Ducardo (2018) llegan a ser medios de materia o intangibles que hacen posible la satisfacción de necesidades en los procesos de producción o actividades de comercio de la empresa, lo cual implicara inversión monetaria, para que la empresa tenga rentabilidad, utilizando los recursos de la organización.

D2. Utilidad, Garcia (2018) llega a ser una medida satisfactoria mediante la que cada individuo llega a valorar la elección de cierto bien y servicios teniendo como finalidad reducir sus costos lo más posible atrayendo demanda de los consumidores, sus indicadores son.

Beneficio económico según Labrunée (2018) es el resultado de una actividad económica realizada por una empresa que a su vez es positiva en beneficio a la empresa.

Bienes o servicios Según Quiroa (2020) llegan a ser una serie de factores que satisfacen la elaboración de procesos productivos para la cobertura de necesidades de la humanidad, puesto que se tiene servicios y bienes con tangibilidad o intangibilidad.

Demanda de consumidores Ruiz et al. (2021) viene a ser una atracción superior de ventas generando un convenio con los proveedores para lograr cumplir las metas.

D3. Estados financieros Llamas (2020) se tiene una serie de documentación que tiene como fin otorgar información sobre los aspectos de finanzas de una compañía, teniendo en cuenta como es que fluctúa el aspecto financiero y los productos finales de la contabilidad y la elaboración de los principios contables.



## Documentos informativos

Rendimiento Lopez (2018) menciona que el rendimiento viene a ser la rentabilidad que se obtiene de una inversión, la cual se mide en porcentajes.

Gestión Westreicher (2020) es una serie de conjunto de procedimientos y hechos que se llevan a fin de lograr un definido objetivo.

Evaluar Guzmán (2018) La evaluación viene hacer la previa de la aprobación, buscando conocer la viabilidad de la información presentada, el proceso y examina los cambios y mejoras permanentes.

### **III. METODOLOGÍA.**

#### **3.1. Tipo y diseño de investigación.**

##### **Enfoque de investigación.**

La investigación fue de enfoque cuantitativo, es referido a los instrumentos plateados donde se obtuvo información numérica el cual permitió conocer la perspectiva de los trabajadores del área administrativo como se encuentra la gestión contable y la rentabilidad.

Brianza (2020) argumenta que el enfoque cuantitativo viene a ser la función relevante de la recolección de datos de una determina muestra para aportar claridad a la hipótesis que orienta al estudio para demostrar y dar razón a las teorías.

##### **Tipo de estudio.**

Risco (2020) Señala que la investigación aplicada se caracteriza en el momento que se sitúa nueva información para dar solución al problema practico encontrado.

El presente proyecto de investigación es aplicada ya que se buscó dar respuesta a un determinado problema.

##### **Diseño de estudio.**

Para el investigador Álvarez (2020) se ha podido observar la investigación que niega el experimento, sin que se haya manipulado variable alguna de la tesis.

Por lo tanto, esta investigación tuvo por diseño no experimental debido a que no se intervino o se generó algún cambio en las variables, solo se realizó el progreso de la información como finalidad para sujeto de estudio y de acuerdo a la finalidad de la investigación.

##### **Nivel.**

Rus, (2020) menciona la investigación correlacional es fundamentada en la evaluación de dos variables siendo su objetivo estudiar la correlación entre ellas, por tanto, trata de revelar como varia una variable con respecto a las variables relacionadas así mismo se realiza un análisis para obtener conclusiones.

Es de tipo correlacional debido a que se demostrara la relación entre ambas variables en estudio.

### **3.2 Variables y operacionalización.**

#### **Variable**

Espinoza (2018) Menciona que las variables participan en forma de una causa o un efecto que afecta directamente al proceso de investigar; es así como la variable que se utiliza puede identificarse desde la determinación misma del problema.

#### **Operacionalización de una variable.**

Para Bauce et al. (2018) En el segundo que se determina el problema, quedan identificadas las variables, para su mejor entendimiento deben ser mejoradas en el marco teórico, posterior a ello se realiza el desglose o derivación de variables para su mejor comprensión, a su vez ser medidas y observadas para lograr una medición verídica.

#### **Variable1: Gestión contable**

##### **Definición conceptual.**

Sánchez (2019) La contabilidad de gestión es una práctica fundamentada en el uso de datos económicos obtenidos a través de las herramientas contables para realizar después toma de decisiones en una empresa.

##### **Definición Operacional.**

Se tiene una serie de variabilidad en lo rentable de la naturaleza de cuantitividad operando diferentes dimensiones de las variables, por lo que se tiene una serie de indicaciones para la complejidad de ítems mediante las escalas Likert, que van desde el valor (1) para algo que nunca ha sucedido, pasando por el “casi nunca”, “a veces”, “casi siempre”, finalizando con el valor “siempre”, con el más alto nivel, bajo el número (5).

#### **Variable 2: Rentabilidad.**

### **Definición conceptual.**

Westreicher 2020) La rentabilidad es el resultado de la inversión realizada. Que expresa la satisfacción de la utilidad, pertinencia, eficacia, objetivos, etc. De una empresa después de haber determinado el porcentaje mediante los estados financieros y el nivel económico de los factores indicados, estas representan unidades monetarias de renta y beneficio.

### **Definición Operacional.**

La variable Rentabilidad es de naturaleza cuantitativa y opera en tres dimensiones; inversión, utilidad y estados financieros, este a su vez en indicadores para completar los ítems, a través de la escala tipo Likert, por medio de una escala midiendo a la muestra de sitio con las respuestas obtenidas dando valor a los ítems son: 1 Nunca, 2 Casi nunca, 3 A veces, 4 Casi siempre, 5 Siempre.

### **3.3 Población, muestra y muestreo.**

#### **Población.**

Condori (2020) Menciona que son elementos o unidad de análisis que compete al contorno especial donde se realiza el estudio.

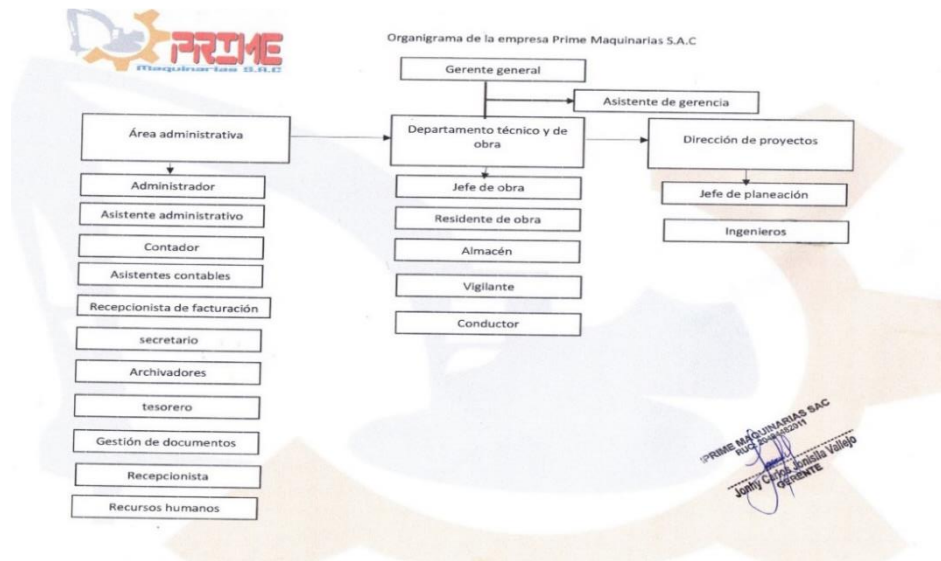
La población que será sujeto de estudio son los colaboradores de la empresa Prime Maquinarias S.A.C consta de 30 colaboradores de área administrativa

#### **Muestra.**

Condori (2020) Es la parte característica de la población en estudio

La muestra de estudio que será empleada son a 30 colaboradores que consta de consta de 30 colaboradores del área administrativa.

Figura 1. Organigrama



Nota. Prime Maquinarias S.A.C

### Muestreo.

Condori (2020) menciona que se debe contar con una relación de todos los individuos de la población en estudio siendo estas enumeradas.

Características de inclusión son todos los colaboradores que laboran en la empresa Prime maquinarias S.A.C, siendo todos los colaboradores del área administrativa.

Características de exclusión, los colaboradores que no sean del área administrativa.

### 3.4 Técnicas e instrumentos de recolección de datos, validez y confiabilidad.

#### Técnica.

Sanchez et al. (2018) Es un conjunto de medios y herramientas sobre las cuales se efectúa un método, conjunto de procedimientos y recursos utilizados en la ciencia, representado como conjunto de reglas y actividades para el manejo de herramientas de ayuda al individuo en estudio.

Tabla 1. Técnicas e instrumentos

| Técnica            | Instrumento         |
|--------------------|---------------------|
| Encuesta           | Cuestionario escala |
| Ficha documentaria | Guía documentaria   |

Nota elaboración propia

### **Encuesta.**

Westreicher (2020) menciona que es un instrumento para recolectar información que respalde a la investigación en estudio de una población de forma estadística.

### **Instrumento.**

Sanchez et al. (2018) instrumento que es parte de una técnica de recolección de datos.

El instrumento crea un mecanismo para recopilar y registrar información sobre lo que se observa.

### **Escala para medir las actitudes.**

Matas (2018) Originalmente la escala Likert, es el instrumento que consta de un conjunto de ítems, la mitad expresando de acuerdo con la actitud medida y la otra mitad en contra. Cada ítem va acompañado de una escala de calificación ordinal. Esta escala incluye un punto medio neutral, inicialmente en desacuerdo y de acuerdo.

Tabla 2. Ficha de técnica del instrumento de la variable 1.

| <b>FICHA TÉCNICA</b>                 |  |
|--------------------------------------|--|
| <b>Variable 1: Gestión Contable.</b> |  |
| <b>Técnica</b>                       | Encuesta   |
| <b>Instrumento</b>                   | Escala para medir las actitudes  |
| <b>Nombre</b>                        | Escala para medir la gestión contable  |
| <b>Autor</b>                         | Cervantes Tito, María Angélica   |
| <b>Año</b>                           | 2022   |
| <b>Extensión</b>                     | Consta de 10 ítems   |
| <b>Significación</b>                 | <p>La escala se compone de tres dimensiones; que evalúa las diferentes opiniones de los colaboradores de la empresa Prime Maquinarias SAC, en cuanto a cómo se maneja la gestión contable. La dimensión (I) consta de cuatro indicadores de cuatro ítems, (II) consta de tres indicadores de tres ítems y la dimensión (III) consta de tres indicadores de tres ítems.</p> |
| <b>Puntuación</b>                    | <p>Las respuestas que los colaboradores pueden entregar ante cada enunciado son las siguientes:</p> <p>1 nunca, 2. Casi nunca, 3. A veces, 4. Casi siempre, 5 Siempre.</p>   |
| <b>Duración</b>                      | 15 minutos   |
| <b>Aplicación</b>                    | Toda la muestra: 30 colaboradores de la empresa Prime Maquinarias SAC, consta de 30 colaboradores del área administrativa.   |
| <b>Administración</b>                | Una sola vez   |

Tabla 3. Ficha de técnica del instrumento de la variable 2.

| <b>FICHA TÉCNICA</b>             |  |
|----------------------------------|--|
| <b>Variable 2: Rentabilidad.</b> |  |
| <b>Técnica</b>                   | Encuesta   |
| <b>Instrumento</b>               | Escala para medir las actitudes  |
| <b>Nombre</b>                    | Escala para medir la rentabilidad  |
| <b>Autor</b>                     | Cervantes Tito, María Angélica   |
| <b>Año</b>                       | 2022   |
| <b>Extensión</b>                 | Consta de 10 ítems   |
| <b>Significación</b>             | <p>La escala se compone de tres dimensiones; que evalúa las diferentes opiniones de los colaboradores de la empresa Prime Maquinarias SAC, en cuanto a cómo se maneja la gestión contable. La dimensión (I) consta de tres indicadores de tres ítems, (II) consta de tres indicadores de tres ítems y la dimensión (III) consta de cuatro indicadores de cuatro ítems.</p> |
| <b>Puntuación</b>                | <p>Las respuestas que los colaboradores pueden entregar ante cada enunciado son las siguientes:</p> <p>1 nunca, 2 Casi nunca, 3 A veces, 4 Casi siempre, 5 Siempre.</p>  |
| <b>Duración</b>                  | 15 minutos   |
| <b>Aplicación</b>                | Toda la muestra: 30 colaboradores de la empresa Prime Maquinarias SAC, consta de 30 colaboradores del área administrativa.   |
| <b>Administración</b>            | Una sola vez   |



## **Validez.**

López F (2019) La validez es el grado en que un instrumento sirve para medir con efectividad lo que se debe medir. Se da a entender que el resultado obtenido mediante la aplicación del instrumento evidencie lo que realmente desee medir.

En relación con la validez, se puede decir que responde algunas preguntas sobre preposiciones, presentadas en forma afirmativa, en el proceso de encontrar alguna debilidad, puede corregirse y verificarse posteriormente con facilidad ante la unidad de análisis.

Tabla 4. Juicio de expertos

| Expertos                          | Opinión         |
|-----------------------------------|-----------------|
| Dr. Frías Guevara Roberth         | Aplicable - 90% |
| Mag. Gonzales Matos Marcelo Dante | Aplicable - 80% |
| Dr. Grijalva Salazar Rosario      | Aplicable - 95% |

Nota: Elaboración propia

## **Confiabilidad.**

Lopez (2019) Viene a ser el grado de coherencia con el cual un instrumento mide la variable, es la capacidad del instrumento para originar resultados coherentes.

SPSS versión 26.0 se utilizará para analizar la confiabilidad del instrumento, para ayudar a evaluar la consistencia de los Ítems y entre cada elemento, para verificar si el instrumento es confiable.

Tabla 5. Instrumento de confiabilidad del alfa de Cronbach.

Instrumento de confiabilidad del alfa de Cronbach

| Coeficiente de Confiabilidad |                |
|------------------------------|----------------|
| Valores                      | Interpretación |
| 0.25                         | Baja           |
| 0.50                         | Media          |

|      |           |
|------|-----------|
| 0.70 | Aceptable |
| 0.90 | Alta      |

Alfa de Cronbach general: Gestión contable y Rentabilidad de la Empresa Prime Maquinarias SAC, Ayacucho – 2022.

Tabla 6. alfa de Cronbach de la variable 1 y variable 2

### Resumen de procesamiento de casos

|       |          | N  | %     |
|-------|----------|----|-------|
| Casos | Válido   | 15 | 100,0 |
|       | Excluido | 0  | ,0    |
|       | Total    | 15 | 100,0 |

a. La eliminación por lista se basa en todas las variables del procedimiento.

Tabla 7. Estadística de fiabilidad.

### Estadísticas de fiabilidad

| Alfa de Cronbach | N de elementos |
|------------------|----------------|
| ,945             | 20             |

De acuerdo con el resultado brindado por el Software SPSS de las variables gestión contable nos da un resultado de confiabilidad del 0.945 siendo este un resultado altamente aceptable, esto quiere decir que es fiable.

### Prueba piloto.

Mayorga (2020) Durante la prueba piloto, debe asegurarse la exactitud del procedimiento de medición (incluida la instrumentación) por ello es recomendable realizar la. Debido a la eficacia de la herramienta depende de varios factores. Por un lado, las pruebas piloto pueden evaluar la utilidad del programa o del

cuestionario utilizado para recopilar datos y determinar la calidad de las tareas del entrevistador.

La prueba piloto se aplicó a 15 colaboradores para saber si el instrumento a utilizar es entendible para los colaboradores.

### **3.5 Procedimientos.**

El primer paso para recopilar datos fue diseñar una herramienta en la que se hicieran todas las preguntas para medir cada variable y obtener información clave, y luego usar nuestra herramienta de verificación de calificación de expertos, demostrando que son expertos en Gestión contable e informes financieros, indicarán si el ítem propuesto en la herramienta es relevante para medir variables y alcanzar las metas planteadas. El tercer paso es buscar la aprobación de la Empresa a investigar, facilitar el acceso y coordinar la recopilación de información con los encuestados.

### **3.6 método de análisis de datos**

Para determinar la confiabilidad de los datos obtenidos, se hará mediante el cálculo del alfa de Cronbach, el cual se estimará mediante el procesamiento de los datos recolectados, lo que determinará la confiabilidad del material obtenido por el instrumento.

### **3.7 Aspectos éticos.**

**Respetar:** Es un gran valor dual porque sólo puede entenderse en dos direcciones: respeto a los padres u otras personas, respeto a lo natural y respeto al organismo jurídico. Asimismo, se comprende otros valores morales como la tolerancia o valores humanos como la empatía; El respeto en la investigación será fundamental ya que me llevará a cabo a entablar una comunicación estable y beneficiosa para mi investigación

**La justicia.** De forma diferente al respeto, cuando se habla de justicia, se encierra en una tautología de imparcialidad y aplicación de normas que ya se han aceptado por la sociedad, pero que tienen el foco en el bien común.

Al hablar del aspecto responsable y el compromiso con la sociedad, se tiene un funcionamiento basado en justicia y respeto, y nuestras sociedades tampoco pueden funcionar sin un sólido compromiso y responsabilidad. Las

personas asumen conscientemente ciertos compromisos y afrontan sus consecuencias en diferentes ámbitos; La responsabilidad es relevante para la investigación al momento de realizar el cuestionario.

**Honestidad.** Los valores morales, la honestidad es la que más se relaciona con los demás: lo cual está asociado a valores como lo son la verdad, justicia y la forma de respetar. En este sentido, es necesario vivir honestamente y en armonía con lo que pensamos y sentimos, en armonía con la forma en que pensamos y vivimos, y por lo tanto en conexión con el mundo que nos rodea.

**Libertad.** Es la manera en la que se libre se relaciona con la capacidad que se posee, haciendo posible la actuación en base a la voluntad a lo largo de la vida, teniendo elecciones libres y constricciones de la persona o el exterior.

## IV. RESULTADOS

### 4.1 Presentación De resultados.

Los resultados que se presentan en la presente investigación responden a la interrogante principal de este trabajo la cual es: ¿Cómo se relaciona la gestión contable y la rentabilidad en la empresa Prime Maquinarias SAC Ayacucho 2021?, en tanto que ha surgido la necesidad de obtención del Alfa de Cronbach puesto que se permitió verificar la confiabilidad de 20 ítems formulado el cual alcanzó el 0.921, siendo aplicado a 30 colaboradores del área administrativa de la empresa Prime Maquinarias S.A.C. los datos obtenidos se muestran a continuación.

Tabla 8. Estadística de fiabilidad de la muestra

#### Estadísticas de fiabilidad

| Alfa de Cronbach | N de elementos |
|------------------|----------------|
| ,921             | 20             |

Al interpretar este fenómeno, de acuerdo a la tabla observada, el resultado que se ha podido obtener se relaciona con las dos variables de estudio, teniendo que el coeficiente de confiabilidad de las 20 preguntas llega a pertenecer en los cuestionarios con un nivel de 0.921 que supera el 0.80, por lo que se habla de una confiabilidad alta.

Como consecuencia de esto, se tiene que la investigación ha podido basarse en las dimensiones descritas a continuación: i) Datos económicos, ii) Herramientas contables, iii) Toma de decisiones, iv) Inversión, v) Utilidad, vi) Estados financieros, dentro de lo cual se expresa todo ello en base a estadígrafos.

Tabla 9. ¿Cree usted que el análisis económico permite tomar decisiones de gestión contable?

| Niveles      | Frecuencia | Porcentaje | Porcentaje válido | Porcentaje acumulado |
|--------------|------------|------------|-------------------|----------------------|
| Casi nunca   | 3          | 10.0       | 10.0              | 10.0                 |
| A veces      | 6          | 20.0       | 20.0              | 30.0                 |
| Casi siempre | 5          | 16.70      | 16.70             | 46.70                |
| Siempre      | 16         | 53.30      | 53.30             | 100,0                |
| Total        | 30         | 100,0      | 100,0             |                      |

Nota. Obtenido del SPSS versión 26

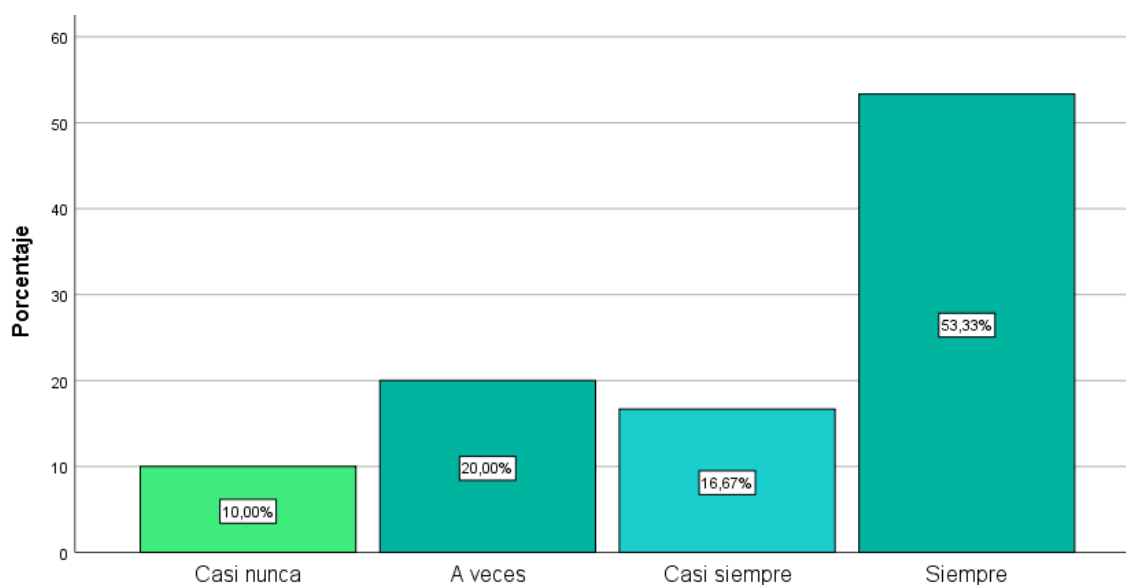


Figura 2. ¿Cree usted que el análisis económico permite tomar decisiones de gestión contable?

Al interpretar la Tabla, se puede observar que de la muestra que se ha estudiado, sobre Prime Maquinarias S.A.C. se tiene las variables en base a un 10% (3 sujetos) quienes han señalado que los datos de economía no hacen posible que se tome decisiones adecuadas en cuando a la administración de la contabilidad, del mismo modo, 6 sujetos, que corresponden al 20% indican que ello sucede a veces, y 5 sujetos, que hacen el 16,67% señalan que casi siempre es posible. Al

final, la mayoría de un 53,33% compuesto por 16 sujetos señalan que se puede tomar decisiones adecuadas.

Entonces, se puede observar que el 53.33% de colaboradores menciona que siempre los datos económicos permiten la toma de decisiones en la gestión contable debido a su relevancia que conllevaría a una buena gestión contable y logro de metas en la empresa.

Tabla 10. ¿Cree usted que las actividades económicas empresariales generan mayor rentabilidad?

| Niveles      | Frecuencia | Porcentaje | Porcentaje válido | Porcentaje acumulado |
|--------------|------------|------------|-------------------|----------------------|
| Nunca        | 4          | 13.3       | 13.3              | 13.3                 |
| A veces      | 1          | 3.3        | 3.3               | 16.7                 |
| Casi siempre | 8          | 26.7       | 26.7              | 43.3                 |
| Siempre      | 17         | 56.7       | 56.7              | 100,0                |
| Total        | 30         | 100,0      | 100,0             |                      |

Nota. Obtenido del SPSS versión 26

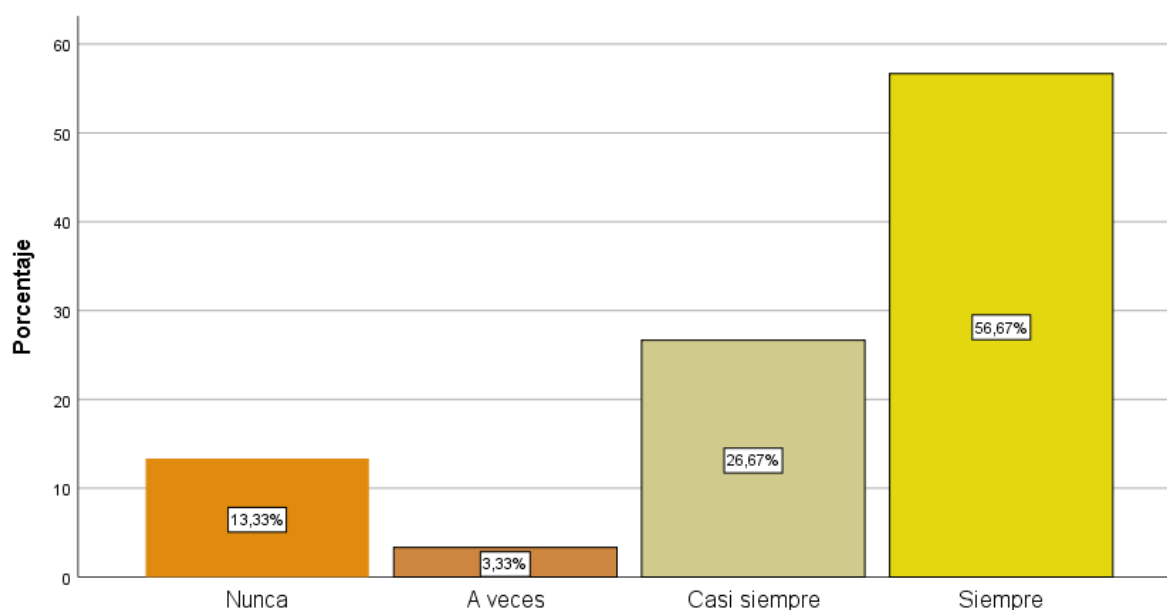


Figura 3. ¿Cree usted que las actividades económicas empresariales generan mayor rentabilidad?

Al interpretar la tabla, nace la posibilidad de observar que 30 colaboradores encuestados de la empresa Prime Maquinarias S.A.C, indicaron que en la variable rentabilidad y dimensión inversión, el 13.33% (4 sujetos) indicaron que nunca las inversiones relacionadas a las actividades económicas generan mayor rentabilidad debido a la falta de una buena gestión por parte del personal administrativo, el 3.33% (1sujetos) indican a veces, el 26.67%(8 sujetos) casi siempre y el 56.67% (17 sujetos) menciona que siempre las inversiones generan mayor rentabilidad.

Se concluye que el 56.67% de colaboradores afirma que las inversiones en las actividades económicas generan mayor rentabilidad.

Tabla 11. Gestión contable y Rentabilidad

| Baremos   | Niveles           | Gestión |      | Rentabilidad |      |
|-----------|-------------------|---------|------|--------------|------|
|           |                   | fi      | hi%  | fi           | hi%  |
| [18 - 27] | [19 - 28] Inicio  | 2       | 7%   | 1            | 3%   |
| [28 - 37] | [29 - 38] Proceso | 5       | 17%  | 8            | 27%  |
| [38 - 49] | [39 - 50] Logro   | 23      | 77%  | 21           | 70%  |
| Total     |                   | 30      | 100% | 30           | 100% |

Nota. Obtenido del SPSS versión 26

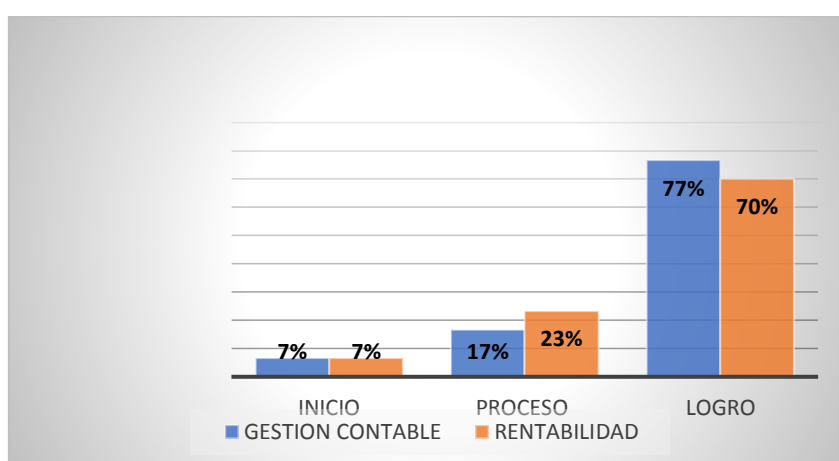


Figura 4. Gestión contable y Rentabilidad.

Al interpretar la tabla, puede verse que 30 de los colaboradores que se ha encuestado en la empresa Prime Maquinarias S.A.C. han hallado un nivel de inicio que asciende a un 7% de la muestra y un nivel de proceso de 17% que corresponde



a 5 sujetos. De igual manera, se ha observado que la rentabilidad, de acuerdo con un sujeto puede ubicarse en un nivel inicial, así como el 27% se encuentra en medio del proceso, por lo que la gestión de la administración contable llega a ubicarse en un 23%, de 7 sujetos que todavía no han logrado desarrollar la rentabilidad en un 30%, impidiendo el desarrollo correcto. Por esto, se observa que 23 de los miembros de la muestra, que se compone por un 77% de la empresa ha observado que se logra una administración de la contabilidad coherente, considerando que se logra un desarrollo rentable en el que la administración de la contabilidad puede alcanzar rentabilidad en actividades de economía, sobre eficacia, eficiencia y calidad en la gestión, según los estados financieros.

Tabla 12. Gestión Contable e Inversión

| Baremos   | Niveles          | Gestión contable |      | Inversión |      |
|-----------|------------------|------------------|------|-----------|------|
|           |                  | fi               | hi%  | fi        | hi%  |
| [18 - 27] | [5 - 7] Inicio   | 2                | 7%   | 1         | 3%   |
| [28 - 37] | [8 - 10] Proceso | 5                | 17%  | 6         | 20%  |
| [38 - 49] | [11 - 15] Logro  | 23               | 77%  | 23        | 77%  |
| Total     |                  | 30               | 100% | 30        | 100% |

Nota. Obtenido del SPSS versión 26

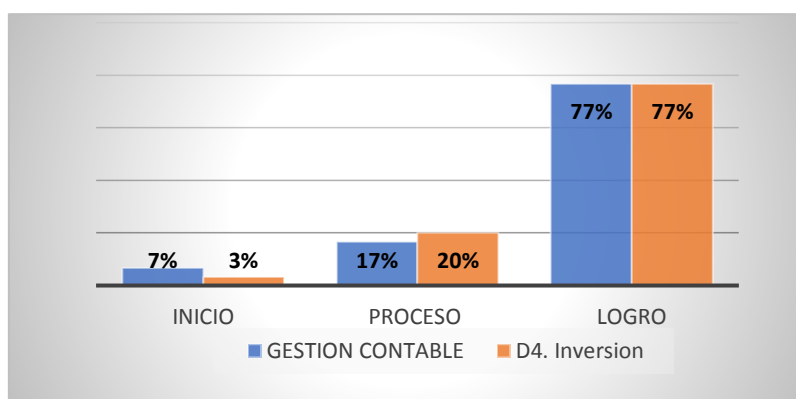


Figura 5. Gestión contable e Inversión.

Al interpretar la tabla anterior se observa que de 30 colaboradores encuestados de la empresa Prime Maquinarias S.A.C, la gestión contable está en el principio de un 7% (2 sujetos) y en el nivel proceso 17% ( 5 sujetos) así mismo, en la inversión 3% ( 1 sujeto) se encuentran en un nivel de inicio y 20% (6 sujetos)

en medio del proceso, teniendo como siguiente, la gestión contable en un 23% (7 sujetos) aún no se ha logrado su pleno desarrollo y en la rentabilidad en un 23% (7 sujetos) no se ha podido lograr su desarrollo, por lo tanto, el 77% (23 sujetos) de los colaboradores encuestados de la empresa Prime Maquinarias S.A.C evidencia que si se ha logrado la gestión contable; así mismo, el 77% (23 sujetos) de los colaboradores encuestados considera que ha logrado un desarrollo en la inversión , por ende, se concluyó que se debe realizar la gestión contable adecuada en la empresa Prime Maquinarias S.A.C para realizar una buena inversión que conlleve a beneficios económicos para la empresa.

Tabla 13. Gestión contable y Utilidad.

| Baremos   | Niveles          | Gestión contable |      | Utilidad |      |
|-----------|------------------|------------------|------|----------|------|
|           |                  | fi               | hi%  | fi       | hi%  |
| [18 - 27] | [5 - 7] Inicio   | 2                | 7%   | 3        | 10%  |
| [28 - 37] | [8 - 10] Proceso | 5                | 17%  | 7        | 23%  |
| [38 - 49] | [11 - 15] Logro  | 23               | 77%  | 20       | 67%  |
| Total     |                  | 30               | 100% | 30       | 100% |

Nota. Obtenido del SPSS versión 26

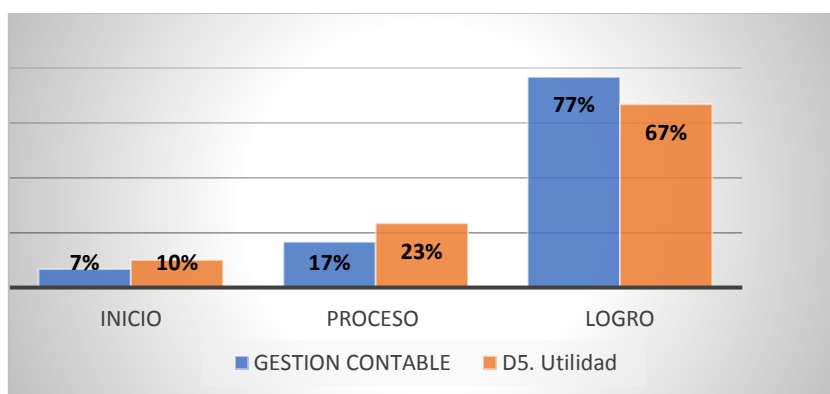


Figura 6. Gestión contable y Utilidad.

Interpretación. De la Tabla 12 y Figura 6 , se examina que de 30 colaboradores encuestados de la empresa Prime Maquinarias S.A.C, la gestión contable se encuentra en un nivel de inicio de 7% (2 sujetos) y en el nivel proceso 17% ( 5 sujetos) así mismo, en la utilidad 10% ( 3 sujeto) se encuentran en un nivel de inicio y 23% (7 sujetos) en el nivel proceso, por consiguiente, la gestión contable en un

23% ( 7 sujetos) no se ha logrado su pleno desarrollo y en utilidad en un 33% ( 10 sujetos) no se ha logrado su desarrollo, por lo tanto, el 77% (23 sujetos) de los colaboradores encuestados de la empresa Prime Maquinarias S.A.C evidencia que si se ha logrado la gestión contable; así mismo, el 67% (20 sujetos) de los colaboradores encuestados considera que han logrado un desarrollo en la utilidad, por ende, se ha podido concluir la realización de gestión contable adecuada en la empresa Prime Maquinarias S.A.C para obtener una mayor utilidad con el fin de realizar la adecuada toma de decisiones en la empresa sobre las actividades económicas y logro de objetivos.

Tabla 14. Gestión contable y Estados financieros.

| Baremos   | Niveles           | Gestión contable |     | Estados financieros |      |
|-----------|-------------------|------------------|-----|---------------------|------|
|           |                   | fi               | hi% | fi                  | hi%  |
| [19 - 27] | [9 - 12] Inicio   | 1                | 3%  | 4                   | 13%  |
| [28 - 37] | [13 - 16] Proceso | 5                | 17% | 7                   | 23%  |
| [38 - 49] | [17 - 20] Logro   | 23               | 77% | 19                  | 63%  |
| Total     |                   | 30               | 97% | 30                  | 100% |

Nota. Obtenido del SPSS versión 26

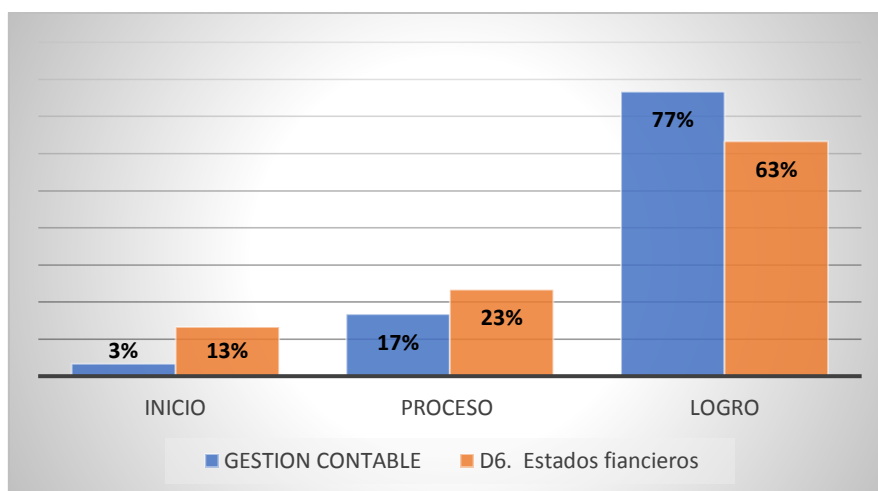


Figura 7. Gestión contable y Estados financieros.

Interpretación.

De la Tabla 13 y Figura 7 , se examina que de 30 colaboradores encuestados de la empresa Prime Maquinarias S.A.C, la gestión contable se encuentra en un nivel de inicio de 3% (1 sujetos) y en el nivel proceso 17% ( 5 sujetos) así mismo, en los estados financieros 13% ( 4 sujetos) se encuentran en un nivel de inicio y 23% (8 sujetos) en el nivel proceso, por consiguiente, la gestión contable en un 23% (7 sujetos) aún no se ha logrado su pleno desarrollo y en los estados financieros en un 37% ( 11 sujetos) no se ha logrado su desarrollo, por lo tanto, el 77% (23 sujetos) de los colaboradores encuestados de la empresa Prime Maquinarias S.A.C evidencia que si se ha logrado la gestión contable; así mismo, el 63% (19 sujetos) de los colaboradores encuestados considera que han logrado un desarrollo en los estados financieros, por ende, se concluyó que se debe realizar la gestión contable adecuada en la empresa Prime Maquinarias S.A.C para una buena elaboración de los estados financieros que muestren la realidad de la situación financiera para una toma de decisiones eficiente que dé solución a los problemas encontrados en la empresa.

#### **4.2 Contrastación de Hipótesis.**

Con la finalidad de contrastación de hipótesis de la tesis, se ha podido aplicar una serie de pruebas de estadística inferencial, de tal modo que se analice, contraste y determine lo confiable que resulta la correlación entre dos variables de estudio y sus respectivas dimensiones.

Se ha planteado, pues, que es base de la estadística el que los datos sean normales en cuanto a la hipótesis general y las hipótesis específicas, de forma que se realice una prueba de normalidad que se llama Shapiro Wilk, teniendo en cuenta que la muestra no supera los 50 sujetos, teniendo resultados de prueba de normalidad que hacen posible la estadística y la optimización.

#### **Prueba de normalidad.**

- a) El límite del nivel de significancia es 5%, o de 0.05.
- b) Asimismo, si el valor “p” es mayor a 0.05 ( $p > 0.05$ ), se entiende como distribución normal.

- c) Si el valor “p” es menor a 0.05 ( $p < 0.05$ ), se entiende como distribución no paramétrica.

Tabla 15. Prueba de normalidad

|                  | Shapiro-Wilk |    |      |
|------------------|--------------|----|------|
|                  | Estadístico  | gl | Sig. |
| GESTIÓN CONTABLE | ,841         | 30 | ,000 |
| RENTABILIDAD     | ,876         | 30 | ,002 |

Al interpretar la tabla, podemos observar que la gestión contable y la rentabilidad se relacionan en un grado libre de  $20 < 50$ , razón por la que fue necesaria la aplicación del Shapiro Wilk. En base a esto, cada valor de significancia que se pudo obtener en las variables 0,00 y 0,02  $< 0,05$ , es en base a esto que se trabaja con pruebas no paramétricas de Rho de Spearman, con el fin de determinación de pruebas de hipótesis y verificación de relación entre cada una de las variables de la investigación.

Tabla 16. Valor Correlacional.

| Valores del coeficiente | Significado                            |
|-------------------------|--|
| -1.00                   | Correlación negativa grande y perfecta |
| De -0.90 a -0.99        | Correlación negativa muy alta          |
| De -0.70 a -0.89        | Correlación negativa alta              |
| De -0.40 a -0.69        | Correlación negativa moderada          |
| De -0.20 a -0.39        | Correlación negativa baja              |
| De -0.01 a -0.19        | Correlación negativa muy baja          |
| 0.00                    | Correlación nula                       |

|                |  |
|----------------|--|
| De 0.01 a 0.19 | Correlación positiva muy baja          |
| De 0.20 a 0.39 | Correlación positiva baja              |
| De 0.4 a 0.69  | Correlación positiva moderada          |
| De 0.70 a 0.89 | Correlación positiva alta              |
| De 0.90 a 0.99 | Correlación positiva muy alta          |
| 1.00           | Correlación positiva grande y perfecta |

---

Fuente: Coeficiente de Rho-Spearman

### Prueba de Hipótesis General:

Ho: No existe una relación directa entre la gestión contable y la rentabilidad en la empresa prime maquinarias S.A.C, Ayacucho 2021.

H1: Existe una relación directa entre la gestión contable y la rentabilidad en la empresa Prime maquinarias S.A.C Ayacucho 2021.

En el afán de validación de la hipótesis, se tiene como una significancia el valor de  $\alpha < 0.05$ , por lo que se ha usado al SPSS para obtener los niveles de correlación.

Tabla 17. Correlación de la hipótesis general.

| Correlaciones          |                     |                  |    |                     |                  |
|------------------------|---------------------|------------------|----|---------------------|------------------|
|                        |                     |                  |    | GESTIÓN<br>CONTABLE | RENTABILID<br>AD |
| Rho de<br>Spearm<br>an | GESTIÓN<br>CONTABLE | Coeficiente de   | de | 1,00                | ,715             |
|                        |                     | correlación      |    | 0                   | **               |
|                        |                     | Sig. (bilateral) |    | .                   | ,000             |
|                        |                     | N                |    | 30                  | 30               |
|                        | RENTABILIDAD        | Coeficiente de   | de | ,715                | 1,00             |
|                        |                     | correlación      |    | **                  | 0                |
|                        |                     | Sig. (bilateral) |    | ,000                | .                |
|                        |                     | N                |    | 30                  | 30               |

\*\* . La correlación es significativa en el nivel 0,01 (bilateral).

Al contrastar, se permite ver en la tabla niveles de significancia que se obtienen en base al valor de  $p=0.002$ , siendo menor a la significancia permitida de 0,05, por lo que se valida la hipótesis obteniendo una H1, rechazando la H0, no obstante, en caso suceda lo contrario, debe ser rechazado el contenido de la H1 y la aceptación de H0.

### Interpretación.

Se ha podido visualizar que la tabla anterior ha alcanzado un valor 0,002, que resulta menor al 0,05, por lo que se rechaza la H0 y se acepta la H1, quedando demostrado que la relación entre las variables de estudio dentro de la compañía muestra un nivel de 0,715, indicando una relación de carácter positivo y alto, concluyendo una relación positiva de moderación significativa entre la gestión de la contabilidad y la rentabilidad de la empresa en cuestión.

Prueba de hipótesis específico 1:

Ho: La gestión contable no se relaciona directamente con la inversión en la empresa Prime Maquinarias SAC, Ayacucho – 2021.

H1: La gestión contable se relaciona directamente con la inversión en la empresa Prime Maquinarias SAC, Ayacucho – 2021.

Tabla 18. Correlación de la V1 Gestión contable y la V2 Inversión.

| <b>Correlaciones</b> |                     |                            |                        |                  |  |  |
|----------------------|---------------------|----------------------------|------------------------|------------------|--|--|
|                      |                     |                            | V1.GESTIÓN<br>CONTABLE | V2.<br>INVERSIÓN |  |  |
| Rho de Spearman      | GESTIÓN<br>CONTABLE | Coeficiente de correlación | 1,000                  | ,441*            |  |  |
|                      |                     | Sig. (bilateral)           | .                      | ,015             |  |  |
|                      |                     | N                          | 30                     | 30               |  |  |
|                      | INVERSIÓN           | Coeficiente de correlación | ,441*                  | 1,000            |  |  |
|                      |                     | Sig. (bilateral)           | ,015                   | .                |  |  |
|                      |                     | N                          | 30                     | 30               |  |  |

\*\* . La correlación es significativa en el nivel 0,05 (bilateral).

Tras interpretar la tabla, se observa que el valor de p llega a ser 0,015, el mismo que resulta menor que el 0,05 permitido, por lo que se rechaza la H0 y se

acepta la H<sup>0</sup>, con la demostración de que las variables de estudio muestran una relación significativa dentro de la empresa Maquinarias Prime S.A.C.

Prueba de hipótesis específico 2:

Ho: La gestión contable no se relaciona directamente con la utilidad en la empresa Prime Maquinarias SAC, Ayacucho – 2021

H1: La gestión contable se relaciona directamente con la utilidad en la empresa Prime Maquinarias SAC, Ayacucho – 2021.

Tabla 19. Correlación de la V1 Gestión contable y la V2 utilidad.

| <b>Correlaciones</b> |                     |                            |                         |              |
|----------------------|---------------------|----------------------------|-------------------------|--------------|
|                      |                     |                            | V1. GESTIÓN<br>CONTABLE | V2. UTILIDAD |
| Rho de Spearman      | GESTIÓN<br>CONTABLE | Coeficiente de correlación | 1,000                   | ,482**       |
|                      |                     | Sig. (bilateral)           | .                       | ,007         |
|                      |                     | N                          | 30                      | 30           |
|                      | UTILIDAD            | Coeficiente de correlación | ,482**                  | 1,000        |
| Sig. (bilateral)     |                     | ,007                       | .                       |              |
| N                    |                     | 30                         | 30                      |              |

\*\* . La correlación es significativa en el nivel 0,01 (bilateral).

Interpretación.

Observando que la Tabla 18 tiene un “p” valor de 0.001 el cual es menor a 0.05, por ende, se debe rechazar la H<sub>0</sub> y se debe aceptar la H<sub>1</sub>, demostrándose así, una relación significativa entre la Gestión contable y la utilidad en la empresa prime Maquinarias S.A.C., Ayacucho - 2021. Asimismo, en el análisis de la correlación de Rho-Spearman se obtuvo un resultado de 0.482, que ha indicado que se tiene una correlación de carácter positivo y moderado, concluyendo que todo tipo de relación entre variables llega a ser algo comprobable por las hipótesis.



Prueba de hipótesis específico 3:

Ho: La gestión contable no se relaciona directamente con los estados financieros en la Empresa Prime Maquinarias, Ayacucho

H1: La gestión contable se relaciona directamente con los estados financieros en la Empresa Prime Maquinarias, Ayacucho.

Tabla 20. Correlación de la V1 Gestión contable y la V2 Estados financieros

|                  |                        |                  | <b>Correlaciones</b>       |                            |
|------------------|------------------------|------------------|----------------------------|----------------------------|
|                  |                        |                  | V1.<br>GESTIÓN<br>CONTABLE | V2. ESTADOS<br>FINANCIEROS |
| Rho de Spearman  | GESTIÓN<br>CONTABLE    | Coeficiente      | 1,00                       | ,864**                     |
|                  |                        | de correlación   | 0                          |                            |
|                  |                        | Sig. (bilateral) | .                          | ,000                       |
|                  |                        | N                | 30                         | 30                         |
|                  | ESTADOS<br>FINANCIEROS | Coeficiente      | ,864                       | 1,000                      |
|                  |                        | de correlación   | **                         |                            |
| Sig. (bilateral) |                        | ,000             | .                          |                            |
|                  | N                      | 30               | 30                         |                            |

\*\* . La correlación es significativa en el nivel 0,01 (bilateral).

### Interpretación.

Al observar que la tabla precedente mantiene nivel de “p” de exactamente 0,00, el mismo que es menor al 0,05 permitido, debe quedar completamente rechazada la H0, aceptando la H1, con la demostración de una correlación significativa entre las dos variables que se vienen estudiando. Es por esto que en el análisis de la relación, se ha tenido un 0,863, que indica que la correlación que se encuentra en la investigación es alta.

## V. DISCUSIÓN

La investigación ha tenido la finalidad de determinación de la relación que existe entre la gestión de contabilidad y la rentabilidad de la compañía en cuestión, lo que ha generado una elección para aplicación del coeficiente de Rho de Spearman, procediendo al desarrollo de la discusión con investigaciones que suelen ser de corte teórico.

De acuerdo a la hipótesis general, se tiene una gestión de contabilidad relacionada con la rentabilidad de la empresa Maquinarias Prime SAC, en Ayacucho, según cada resultado que ha mostrado métodos para correlacionar el Rho de Spearman, evidenciando la existencia de correlación positiva alta de 71,5%, con significancia bilateral de 0,001, entre ambas variables.

### Interpretación comparativa:

En relación a las investigaciones internacionales se puede evidenciar que existe una concordancia con los resultados de Rivera (2021), el obtuvo como resultado que hubo un registro contable inadecuado de las operaciones financieras de la empresa evidenciando que al aplicar un modelo de gestión contable este incide de manera positiva en la rentabilidad y presentándose de manera adecuada los estados financieros mejorando los procesos contables, por otra parte; Orrala (2019) concluyó que la gestión contable contribuye a la información financiera la cual es importante para el desarrollo de los procedimientos contables; Cajas (2019) concluyó que la implementación de la gestión contable brindo el soporte adecuado para el desarrollo óptimo de las actividades que realiza las empresas hoteleras; Parraga (2020) concluye que la gestión contable optimiza la comercialización y producción del sujeto en estudio llevando un buen control y adecuado manejo de sus ingresos y gastos.

De los antecedentes nacionales, Llanos (2021) concluye que la gestión contable y la rentabilidad tiene una relación significativa debido que se tiene un 0.604% de correlación obteniendo un resultado positivo, de la misma manera Santur (2020) concluye que la gestión contable y la rentabilidad existe relación en un nivel alto teniendo como resultado un 0.956% en el coeficiente de Rho

Spearman; Oviedo (2019) concluyó que la gestión contable es favorable en tanto a la optimización para la rentabilidad de la empresa, obteniendo resultados positivos para el mejoramiento finalizando con la relación optima entre ambas variables; Nuñez (2021) concluyó obtenido los resultados se observa la relevancia que tiene la gestión contable la cual respalda la rentabilidad de forma eficaz y eficiente; Espinoza et al. (2020) concluyó mediante los resultados obtenidos por las encuestas realizadas la gestión contable incide en la rentabilidad observando la existencia de relación entre ambas variables, en la teoría Osorio (1996) refiere que la gestión contable busca interpretar los comportamientos de las organizaciones a fin de realizar la toma de decisiones, planeamientos y control de las operaciones financieras y desde el enfoque conceptual de la variable gestión contable Sánchez (2019) menciona que es una práctica fundamenta en los datos económicos que se obtiene a través de las herramientas contables para realizar una adecuada toma de decisiones, por la variable rentabilidad; Westreicher (2020) señala que la rentabilidad es el resultado de la inversión realizada, que expresa la satisfacción de la utilidad.

Respecto a la hipótesis específica 1: la gestión contable se relaciona directamente con la inversión en la empresa Prime Maquinarias S.A.C, Ayacucho – 2021, de acuerdo a los resultados obtenidos de análisis de correlación con Rho Spearman demuestra que existe una relación positiva moderada entre la gestión contable con la inversión ( $Rho= 0.441$ ;  $p=0.015$ ) que permite señalar, así como lo demuestra el coeficiente de Rho Spearman con un 44.1% (0.441) y una significancia bilateral de 0.015; que la relación es significativa concluyéndose que la gestión contable se relaciona con la inversión. En discusión con los resultados Torres & Grandes (2018) los cuales concluyeron que la gestión contable es significativa en la rentabilidad de la empresa la cual cumpliendo con la adecuada función dan una respuesta positiva en todos los casos, desde el enfoque conceptual; López (2018) menciona que la inversión dedica recursos con el fin de obtener beneficios para la empresa, en conclusión existe una relación moderada entre la gestión contable y la inversión teniendo una correlación de 44.1% mostrando que al contar con una buena gestión contable se podrá lograr una adecuada toma de decisiones para realizar inversiones que conlleven tener mayor beneficio económico para la empresa.

Por consiguiente, la hipótesis específica 2: la gestión contable se relaciona directamente con la utilidad en la empresa Prime Maquinarias S.A.C, Ayacucho – 2021, de acuerdo a los resultados obtenidos de análisis de correlación con Rho Spearman demuestra que existe una relación positiva moderada entre la gestión contable con la utilidad (Rho= 482;  $p=0.007$ ) que permite señalar, así como lo demuestra el coeficiente de Rho Spearman con un 48.2% (0.482) y una significancia bilateral de 0.007; que la relación es significativa concluyéndose que la gestión contable se relaciona con la utilidad, por ende al realizar la investigación previa los resultados obtenidos de Santur (2020) evidencio la relación de ambas variables con un nivel alto del 0.956% en el coeficiente de Rho Spearman, viendo el adecuado cumplimiento de los registros contables de las operaciones que realiza la empresa, así mismo la eficiente operatividad de los procesos contables y un buen manejo para realizar los informes financieros, lograr un nivel de rentabilidad razonable y obteniendo mayor utilidad para la empresa, por el enfoque conceptual García (2018) indica que la utilidad viene a ser la medida de satisfacción que se valora en determinados bienes y servicios con el fin de reducir costos lo más posible atrayendo demanda de consumidores, concluyendo que la gestión contable y la utilidad en la empresa Prime Maquinarias S.A.C, Ayacucho – 2021 existe una relación positiva moderada con un 48.2% por ende la gestión contable ayudaría a generar mayor utilidad en beneficio de la empresa teniendo un buen manejo de los informes financieros.

Por lo tanto, la hipótesis específica 3: La gestión contable se relaciona directamente con los estados financieros en la Empresa Prime Maquinarias, Ayacucho – 2021, de acuerdo a los resultados obtenidos de análisis de correlación con Rho Spearman demuestra que existe una relación positiva alta entre la gestión contable y los estados financieros (Rho=863;  $p=0.000$ ) que permite señalar, así como lo demuestra el coeficiente de Rho Spearman con un 86.3% (0.863) y una significancia bilateral de 0.000; que la relación es significativa concluyéndose que la gestión contable se relaciona con los estados financieros. Por lo tanto, Cajas (2019) concluye que los Estados financieros presentados por la empresa a la Junta Directiva refleja la deficiencia de una examinación detallado para facilitar la toma de decisiones, determinando que un modelo de gestión contable brindará el soporte adecuado para el desarrollo óptimo de los estados financieros obteniendo una

mejora en la rentabilidad financiera de las empresas hoteleras, en el enfoque conceptual Llamas (2020) indica que los estados financieros son documentos informativos que resumen la situación financiera de la empresa y el rendimiento durante una gestión determinada; Concluyendo que al tener un resultado de correlación positiva alta con 86.3% se observa que la gestión contable se relaciona con los estados financieros de la empresa Prime Maquinarias S.A.C, Ayacucho – 2021, por lo que me permitirá demostrar que una buena gestión contable apoya al desarrollo de la empresa.

## VI. CONCLUSIONES

Determinándose la relación entre la gestión contable y la rentabilidad en la empresa Prime Maquinarias S.A.C, Ayacucho – 2021, los resultados obtenidos demuestran una relación positiva alta teniendo un coeficiente de 0.715 mediante la prueba de Rho Spearman, así mismo se observó en los resultados obtenidos que el 77% de los encuestados afirman que en la empresa se ejecuta bien la gestión contable en un nivel de logro y por otra parte un porcentaje del 70% que menciona que si se tiene una buena rentabilidad, según la prueba estadística de correlación en la cual se obtuvo un  $P= 0.000$  que permitió rechazar la hipótesis nula y aceptar la del investigador demostrando la existencia de relación de las variables de investigación al tener un coeficiente de 0.715 la cual indica una correlación positiva alta, se concluye que la gestión contable tiene relación con la rentabilidad ya que se muestra que al tener una buena gestión contable, se logra realizar adecuadamente las diferentes actividades y operaciones de la empresa, usando correctamente las herramientas contables mostrando una información real de la situación financiera y control la cual permita la toma de decisiones asertiva así mismo logrando los objetivos establecidos por la empresa evitando riesgos de falta de liquidez a su vez aumentando la rentabilidad con el cumplimiento eficiente en las diferentes actividades que realiza la empresa .

Teniendo como primer objetivo especificó determinar la relación de la gestión contable con la inversión en la Empresa Prime Maquinarias S.A.C, Ayacucho – 2021, el cual tuvo como resultado que el 77% de los encuestados afirman que en la empresa se ejecuta bien la gestión contable en un nivel de logro y en el mismo porcentaje del 77% que menciona que si se realiza una buena inversión en cuanto a las operaciones de la empresa, según la prueba estadística de correlación en la cual se obtuvo un  $P= 0.015$  que permitió rechazar la hipótesis nula y aceptar la del investigador demostrando la existencia de relación de las variables de investigación al tener un coeficiente de 0.441 la cual indica una correlación positiva moderada, se concluye que la gestión contable tiene relación con la inversión, toda vez que al existir una adecuada información de los estados financieros, que sea clasificada y sea verídica se realizara la gestión contable adecuada para la toma de decisiones la cual beneficiara a la empresa.

Por consiguiente, el segundo objetivo específico determinar la relación de la gestión contable con la utilidad en la empresa Prime Maquinarias S.A.C, Ayacucho – 2021, mostrando los siguientes resultados una relación positiva moderada teniendo un coeficiente de 0.482 mediante la prueba de Rho Spearman, así mismo se observó en los resultados obtenidos que el 77% de los encuestados afirman que en la empresa se ejecuta bien la gestión contable en un nivel de logro y por otra parte un porcentaje el 67% que menciona que si se tiene una buena utilidad, según la prueba estadística de correlación en la cual se obtuvo un  $P= 0.007$  que permitió rechazar la hipótesis nula y aceptar la del investigador demostrando la existencia de relación entre la gestión contable y la utilidad al tener un coeficiente de 0.482 la cual indica una correlación positiva moderada, se concluye que la gestión contable tiene relación con la utilidad, debido a que con apoyo de la gestión contable se puede registrar de manera adecuada las operaciones financieras así mismo reflejar la utilidad real que tiene la empresa para cumplir los objetivos en un tiempo determinado.

Como tercer objetivo específico determinar la relación de la gestión contable con los estados financieros en la empresa Prime Maquinarias S.A.C, el cual tuvo como resultado que el 77% de los encuestados afirman que en la empresa se ejecuta bien la gestión contable en un nivel de logro y por otro lado 63% que menciona que si se realiza un adecuado estado financiero en cuanto a la información financiera, según la prueba estadística de correlación en la cual se obtuvo un  $P= 0.000$  que permitió rechazar la hipótesis nula y aceptar la del investigador demostrando la existencia de relación entre la gestión contable y los estados financieros al tener un coeficiente de 0.864 la cual indica una correlación positiva alta, se concluye que la gestión contable tiene relación con los estados financieros ya que la gestión contable registra las operaciones financieras y estas se reportan a los estados financieros para tener una adecuada información de la realidad empresarial.

## VII. RECOMENDACIONES

Teniendo como objetivo general determinar la relación de la gestión contable y la rentabilidad de la empresa Prime Maquinarias S.A.C, Ayacucho – 2021, con los resultados obtenidos teniendo que el 23% de los encuestados de la empresa afirma que no se ha logrado realizar una gestión contable adecuada observándose en un nivel inicio y proceso y el 30% indica que no se tiene una buena rentabilidad, de lo analizado se puede evidenciar que existe un problema en la aplicación de la gestión contable de manera adecuada la cual refleja una baja rentabilidad moderada, por lo que se recomienda que las personas responsables en la toma de decisiones en la empresa Prime Maquinarias S.A.C, realicen una adecuada aplicación de la gestión contable a fin de que este se vea reflejado en una rentabilidad optima, optando por tener una buena planificación, organización y control en la empresa.

El objetivo específico fue determinar la relación de la gestión contable con la inversión en la empresa Prime maquinarias S.A.C, Ayacucho – 2021, observando los resultados obtenidos que el 23% de encuestados indica que la empresa Prime Maquinarias no ha logrado una gestión contable adecuada y que un 23% afirma que no se tiene una buena inversión, por lo tanto, se evidencio una deficiencia en la aplicación de la gestión contable por consiguiente se realiza una inadecua inversión, por ende se recomienda que se aplique la gestión contable de manera adecuada, con una toma de decisiones eficiente a fin de realizar una inversión que genere mayor rentabilidad a beneficio de la empresa.

En el segundo objetivo específico determinar la relación de la gestión contable con la utilidad en la empresa Prime Maquinarias S.A.C, Ayacucho – 2021, mostrándose como resultado que el 23% de encuestados afirma que la empresa Prime Maquinarias no ha logrado una gestión contable adecuada y un 33% indica que no se tiene una utilidad optima, observando los resultados se evidencia que existe un problema debido a la falta de aplicación de la gestión contable oportuna la cual conllevaría a un resultado negativo reflejado en la utilidad, por ende se recomienda la aplicación de la gestión contable adecuada a fin de tener un resultado positivo que se refleje en la utilidad.



Tercer objetivo específico determinar la relación de la gestión contable con los estados financieros de la empresa Prime Maquinarias S.A.C, Ayacucho – 2021, teniendo como resultado que el 23% de encuestados indican que la empresa Prime Maquinarias no ha logrado una buena gestión contable y que en un 37% afirma que los estados financieros no se realizan adecuadamente, por consiguiente, se evidencio que existe un problema debido a la falta de aplicación de la gestión contable oportuna la cual conllevaría a presentar un estado financiero inadecuado, por ende se recomienda que el área encargada aplique la gestión contable adecuada para realizar los estados financieros de manera óptima para la toma de decisiones en la empresa.

## REFERENCIAS

- Abolacio, M. (2018). *Gestion Contable* (IC editorial ed.). Malaga.
- Alarcon, P. (2018). *El proceso contable y su incidencia en la rentabilidad en comercial "Ulloa", de la ciudad de Riobamba, período 2015*. Chimborazo: UNACH.
- Alchian , A. (1950). *Incertidumbre Evolucion y Teoria economica*. Chicago.
- alvarez, R. (2020). Clasificacion de las investigaciones . Lima , Lima, Perú: Universidad de Lima, Facultad de Ciencias Empresariales y Económicas, Carrera de Negocios Internacionales.
- Arguello, a., Torres, L., Balon , I., Quito, C., & Llumiguano , M. (2019). Sistema de gestión contable financiero para la toma efectiva de las decisiones por pequeñas y medianas empresas ecuatorianas, caso de estudio. *ISSN 0798 1015*, 1-6.
- Arias, E. (2020). Toma de desiciones. *Economipedia*, 1-4.
- Bauce, G., Cordova , M., & Avila , A. (2018). operacionalizacion de la variable . *Revista del Instituto Nacional de Higiene "Rafael Rangel"*, 1- 49.
- Brianza , a. (2020). El instrumento de recoleccion de datos . *Universidad de Ciencias Empresariales y Sociales* , 13,22-23.
- Cajas, T. (2019). *Modelo de Gestión Contable y Financiera Para el Sector Hotelero En El Ecuador*. Ecuador: Universidad Laica Vicente Rocafuerte De Guayaquil.
- Callachagua, Y. (2020). *Contabilidad de Gestión y Rentabilidad en las Pequeñas Empresas*. Huancayo : Universidad Peruana los Andes.
- Castaño , C., Zamorra , J., & Salazar, E. (2017). *Caracterización de la gestión contable y financiera en Mipymes del oriente antioqueño*. Colombia: Esumer Institucion Universitaria.
- Castrellon , X. (2021). La Importancia De Los Estados Financieros En La Toma De Decisiones Financiera Contables. *FRECOSAPIENS*, 1-11.

- Coll, F. (2020). Indicador Economico. *Economipedia*.
- Condori , O. (2020). universo, Poblacion y muestra.
- Cordova , J. (2021). *El sistema contable y la rentabilidad de la empresa operador logístico J&V SAC, Ate, 2021*. Lima: Universidad Peruana de las Americas.
- Curry , A. (2020). *Management Accounting Above and Under Ground Field Studies of Operations Managers' Everyday Work*. Suecia: Luleá University of technology.
- Ducardo, J. (2018). *Introducción a los recursos económicos* (Tercera ed., Vol. III). ecuador: Universidad Autónoma de Manizales.
- Espinoza , C., Gonzales , L., & Guevara , A. (2020). *La gestión contable y su influencia en la rentabilidad en la empresa de rubro industrial 2018*. Lima: Universidad Peruana de las Americas.
- Espinoza, E. (8 de diciembre de 2018). *Scielo*.
- Fano , F. (setiembre de 2018). objetivos corporativos: cara y cruz para la estrategia empresarial. *Mejora competitiva renovacion empresarial*, 1-2.
- Gallardo Parada, Y., & Moreno Garzón, A. (1999). *Aprender a Investigar*. Bogota: Instituto Colombiano para el fomento de la educacion superior.
- Garcia , I. (2018). Utilidad. *Economia simple*.
- Gifra, E. (2018). *Desarrollo de un modelo para el seguimiento y control económico y temporal durante la fase de ejecución en la obra pública*. Universidad de Girona.
- Guzmán , J. (2018). *Evaluacion economica*. New York.
- Jarri, F. (2018). *las tendencias en contabilidad y gestion empresarial*. ecuador: Pontificia universidad catolica del Ecuador.
- Jugacho , M., & Martinez, R. (2018). *CONTROL CONTABLE EN LAS ACTIVIDADES DE LAS MICROEMPRESAS Y SU IMPACTO EN LA RENTABILIDAD*. Guayaquil: Universidad Laica "VICENTE ROCAFUERTE" de Guayaquil.

- koontz , H., & Wehrich , H. (1994). *Administracion Una prespectiva global* . Mexico : McGraw-Hill.
- Labrunée , M. (2018). *El Crecimiento y el Desarrollo*.
- Laura , j., & Quinto , I. (2021). *Influencia de la Gestión Contable para Mejorar la Liquidez en la Empresa de Servicios HR S.A.C, Lima 2017*. Lima : Universidad Peruana de las Americas.
- Llamas , J. (2020). Características de los estados financieros. *Economipedia*.
- LLanos , M. (2021). La gestión contable y su relación con la rentabilidad de la empresa ferconss Corporativo S.A de la ciudad de Cusco año 2020. Lima, Lima.
- Lopez , F. (2019). Validación de instrumentos como garantía de la credibilidad en las investigaciones científicas. *REVISTA CUBADA DE MEDICINA MILITAR*.
- López , J. (2018). *Economipedia*.
- Lopez , J. (2018). Rendimiento. *Economipedia*, 1-2.
- López Alcántara, M. B., & Gómez Agundiz, X. (2018). *Gestión de costos y precios*. Mexico: Patricia Educación.
- López, J. (12 de agosto de 2019). *Economipedia*.
- Matas , A. (2018). Diseño del formato de escalas tipo Likert: un estado de la cuestión. *Scielo*.
- Mayorga , R. (2020). *Prueba Piloto*. f
- Núñez , R. (2021). La gestion contable y su relacion con la rentabilidad en la empresa Smart Chem EIRL, Lima Metropolitano, 2021. Lima.
- Núñez, E., & Farro , F. (2018). *ANÁLISIS ECONÓMICO – FINANCIERO FRENTE A LAS ALTERNATIVAS DE FINANCIAMIENTO PARA LA INVERSIÓN EN ACTIVO FIJO, DISTRIBUIDORA ACEROS LAMBAYEQUE E.I.R.L. 2016*. Chiclayo: UNIVERSIDAD CATÓLICA SANTO TORIBIO DE MOGROVEJO ESCUELA DE CONTABILIDAD.

- Orrala, J. (2019). *GESTIÓN CONTABLE Y LA INFORMACIÓN FINANCIERA DE LA COMPAÑÍA DE TAXIS COTACHOPROF S.A., CANTÓN LA LIBERTAD, PROVINCIA DE SANTA ELENA, AÑO 2017*. La Libertad - Ecuador.
- Osorio, O. (1996). *La teoría general del costo y la teoría contable*. Medellín: Universidad de Buenos Aires.
- Oviedo, K. (2019). *La gestión contable y su relación con la rentabilidad en la empresa ingenieros consultores paccha SAC San Juan de Lurigancho 2018*.
- Paez, G. (2021). *Economía evolucionista. Economipedia*, 1-5.
- Parraga, S. (2020). *Modelo de Gestión contable para optimizar la producción y comercialización de la Panadería "PAN CALIENTE MANABA"*. GUAYAQUIL: UNIVERSIDAD DE GUAYAQUIL.
- Pedrosa, S. (2015). *Coste de oportunidad. Economepedia*.
- Plancarte, F. (10 de agosto de 2018). *solución de conflictos y negociacion*.
- Quintero, W., Navarro, G., & Arevalo, J. (2019). *Herramientas de contabilidad gerencial en la toma de decisiones. ESPACIOS*, 27.
- Quiroa, M. (1 de mayo de 2020). *Bienes y servicios*.
- Risco, A. (2020). *Clasificación de las Investigaciones. Universidad de Lima*.
- Rivera, C. (2021). *DESARROLLO DE LA GESTIÓN CONTABLE DE LA EMPRESA*. GUAYAQUIL: UNIVERSIDAD DE GUAYAQUIL.
- Romero, E., Florez, L., & Guerrero, C. (2020). *Propuesta metodológica y análisis de información de artículos científicos. risti*, 1-14.
- Ruiz, D., Rofriguez, J., & Arabia, M. (2021). *EL IMPACTO DURANTE LA PANDEMIA DEL COVID-19 EN LOS HÁBITOS DE CONSUMO DE LOS HOGARES EN LOS SUPERMERCADOS DE GRANDES SUPERFICIES DE BOGOTÁ*. Bogota.
- Rus, E. (8 de Diciembre de 2020). *Economipedia*.
- Sanchez, H., Reyes, C., & Mejia, K. (2018). *Manual de terminos en investigación científica, tecnología y humanista*. Lima: Universidad Ricardo Palma.

- Sánchez , J. (14 de Diciembre de 2019). Contabilidad de Gestión. *Economipedia.com*.
- Santur , F. (2020). La gestion contable y su relacion en la rentabilidad de la empresa compuimpress E.I.R.L Piura 2019. Piura.
- Santur, f. (2020). La gestión contable y su relación en la rentabilidad de la empresa compuimpress EIRL, Piura 2019. Piura.
- Suarez , G., & Muñoz , K. (2021). *GESTIÓN CONTABLE Y SU RELACIÓN CON LA LIQUIDEZ CORRIENTE EN LA EMPRESA JAD S.R.L. EN EL DISTRITO DE CHILCA, LIMA 2019*. Universidad Autonoma del Perú, Lima.
- Torres , c., & Grandez , C. (2018). La gestion contable y tributaria y su influencia en la rentabilidad de la empresa fumigaciones gavioria SAC distrito de Tarapoto año 2017. Tarapoto.
- Useche, E. (05 de marzo de 2018). Consejo tecnico de la contaduria pública. *CR consultores*.
- westreicher, G. (2020). Encuesta. *Economipedia*, 1-2.
- Westreicher, G. (2020). Gestión. *Economipedia*, 1-2.
- Westreicher, G. (Abril de 2020). Rentabilidad Economica. *Economipedia*.
- Yeaseen, A., Zehedul, M., & Sultana , S. (February de 2018). Impact of Working Capital Management on Profitability A Case Study on Pharmaceutical Companies of. *Journal of Economics, Business and Management*, 6(1), 1-10.



## ANEXOS.

Anexo 1. Matriz de operacionalización.

| VARIABLES DE ESTUDIO | DEFINICIÓN CONCEPTUAL   | DEFINICIÓN OPERACIONAL  | DIMENSIÓN              | INDICADORES                        | ESCALA DE MEDICIÓN   |
|----------------------|---|---|------------------------|------------------------------------|--|
| Gestión Contable     | (Sánchez, 2019) La contabilidad de gestión es una práctica basada en el uso de datos económicos obtenidos a través de otras herramientas contables para la posterior toma de decisiones en una empresa. | La variable Gestión Contable presenta 3 dimensiones con un total de 10 preguntas.   | Datos económicos       | Análisis económico                 | Likert:<br><br>1 = Nunca<br>2 = Casi nunca<br>3 = A veces<br>4 = Casi siempre<br>5 = Siempre |
|                      |   |   |                        | Control económico                  |  |
|                      |   |   |                        | Evolución económica                |  |
|                      |   |   |                        | Movimientos económicos             |  |
|                      |   |   | Herramientas Contables | Soporte Contable                   |  |
|                      |   |   |                        | Elaboración de estados financieros |  |
|                      |   |   |                        | Análisis de la información         |  |
|                      |   |   | Toma de decisiones.    | Alternativa de oportunidad         |  |
|                      |   |   |                        | Soluciones a un conflicto          |  |
|                      |   |   |                        | Objetivos corporativos             |  |
|                      |   | La Variable Rentabilidad. Este presenta 3 dimensiones con un total de 10 preguntas. | Inversión              | Actividad económica                |  |
|                      |   |   |                        | Recursos económicos                |  |
|                      |   |   |                        | Beneficios económicos              |  |



|              |  |  |                     |                             |
|--------------|--|--|---------------------|-----------------------------|
| Rentabilidad |  |  |                     |                             |
|              |  |  | Utilidad            | Bienes o servicios          |
|              |  |  |                     | Costo directo               |
|              |  |  |                     | Demanda de los consumidores |
|              |  |  | Estados financieros | Documentos informativos.    |
|              |  |  |                     | Rendimiento.                |
|              |  |  |                     | Gestión.                    |
|              |  |  |                     | Evaluar                     |

Anexo 2. Matriz de consistencia

| PROBLEMA   | OBJETIVO  | HIPÓTESIS   | VARIABLES   | ÍTEMS   | METODOLOGÍA   |
|--|---|---|---|---|---|
| <p><b>PROBLEMA GENERAL</b></p> <p>¿Cómo se relaciona la Gestión contable y la rentabilidad en la Empresa Prime Maquinarias SAC, Ayacucho - 2021?</p>     | <p><b>OBJETIVO GENERAL</b></p> <p>Determinar la relación de la Gestión Contable y la rentabilidad de la empresa Prime maquinarias SAC, Ayacucho – 2021.</p>     | <p><b>HIPÓTESIS GENERAL</b></p> <p>La Gestión contable se relaciona de manera directa con la rentabilidad en la Empresa Prime Maquinarias SAC, Ayacucho - 2021.</p> | <p><b>Variable 1:</b></p> <p>Gestión Contable</p> | <p>1. Cree usted que el análisis económico permite tomar decisiones de gestión contable.</p>                      | <p><b>Tipo:</b></p> <p>Aplicada</p> <p><b>Enfoque:</b></p> <p>Cuantitativo</p> <p><b>Diseño</b></p> <p>No experimental</p> <p><b>Nivel o alcance:</b></p> <p>Descriptivo - Correlacional</p> <p><b>Técnica:</b></p> <p>Encuesta</p> <p><b>Instrumento:</b></p> <p>Cuestionario</p> <p><b>Análisis de datos:</b></p> <p>SPSS v26</p> |
| <p><b>PROBLEMAS ESPECÍFICOS</b></p> <p>¿Cómo se relaciona la gestión contable con la inversión en la empresa Prime Maquinarias SAC, Ayacucho - 2021?</p> | <p><b>OBJETIVOS ESPECÍFICOS</b></p> <p>Determinar la relación de la gestión contable con la inversión en la empresa Prime Maquinarias SAC, Ayacucho – 2021.</p> | <p><b>HIPÓTESIS ESPECÍFICAS</b></p> <p>La gestión contable se relaciona directamente con la inversión en la empresa Prime Maquinarias SAC, Ayacucho – 2021.</p>     |   | <p>2. Cree usted que el control económico es una herramienta de dirección y gestión contable.</p>                 |   |
| <p>¿Cómo se relaciona la gestión contable con la utilidad en la empresa Prime Maquinarias SAC, Ayacucho - 2021?</p>                                      | <p>Determinar la relación de la gestión contable con la utilidad en la empresa Prime Maquinarias SAC, Ayacucho – 2021.</p>                                      | <p>La gestión contable se relaciona directamente con la utilidad en la empresa Prime Maquinarias SAC, Ayacucho – 2021.</p>  |   | <p>3. Considera usted que la evolución económica es importante para evaluar los resultados de la empresa.</p>     |   |
| <p>¿Cómo se relaciona la gestión contable con los estados financieros en la Empresa Prime Maquinarias, Ayacucho - 2021?</p>                              | <p>Determinar la relación de la gestión contable con los estados financieros en la Empresa Prime Maquinarias, Ayacucho – 2021.</p>                              | <p>La gestión contable se relaciona directamente con los estados financieros en la Empresa Prime Maquinarias, Ayacucho – 2021.</p>                                  |   | <p>4. Cree usted que con la gestión contable mejora los procesos en los movimientos económicos de la empresa</p>  |   |
|  |   |   |   | <p>5. Considera usted que el soporte contable respalda a la gestión contable.</p>                                 |   |
|  |   |   |   | <p>6. Cree usted que las herramientas contables son esenciales para la elaboración de los estados financieros</p> |   |
|  |   |   |   | <p>7. Cree usted que las herramientas contables respaldan a la información financiera.</p>                        |   |

|  |  |  |                                     |   |  |
|--|--|--|-------------------------------------|---|--|
|  |  |  |                                     | 8. Usted cree que la toma de decisiones brinda alternativas de oportunidad en cuanto al desarrollo de la empresa. |  |
|  |  |  |                                     | 9. Usted cree que la toma de decisiones da solución a un conflicto financieros de la empresa.                     |  |
|  |  |  |                                     | 10. Considera usted que la toma de decisiones es importante para el logro de objetivos corporativos.              |  |
|  |  |  | <b>Variable 2:</b><br>Rentabilidad. | 1. Cree usted que las actividades económicas empresariales generan mayor rentabilidad                             |  |
|  |  |  |                                     | 2. Considera usted que los recursos económicos son necesarios para las inversiones.                               |  |
|  |  |  |                                     | 3. Considera usted que los beneficios económicos son el resultado de las inversiones de la empresa.               |  |
|  |  |  |                                     | 4. Cree usted que los bienes o servicios de la empresa son recursos que genera rentabilidad a la empresa.         |  |
|  |  |  |                                     | 5. Considera usted que la buena determinación de los costos directos mejora la utilidad comercial en la empresa.  |  |
|  |  |  |                                     | 6. Cree usted que la demanda de los consumidores afecta directamente a la utilidad.                               |  |

|  |  |  |  |   |  |
|--|--|--|--|---|--|
|  |  |  |  | <p>7. Usted cree que los documentos informativos contribuyan al resultado de los estados financieros.</p>                         |  |
|  |  |  |  | <p>8. Usted cree que en los estados financieros se refleje en rendimiento económico de la empresa.</p>                            |  |
|  |  |  |  | <p>9. Considera usted que los estados financieros son relevantes para los procedimientos de gestión en la toma de decisiones.</p> |  |
|  |  |  |  | <p>10. Cree usted que mediante los estados financieros se pueda realizar la evaluación económica y gestión de la empresa.</p>     |  |

### Anexo 3. Autorización

#### "AÑO DEL FORTALECIMIENTO DE LA SOBERANÍA NACIONAL"

**Solicito:** Permiso y autorización para la recolección de datos a efecto de la investigación de tesis de titulación.

SEÑOR:

Gerente General de la empresa Prime Maquinarias S.A.C.

Yo, **María Angélica Cervantes Tito**, identificada con DNI N° 76912339 con domicilio en el distrito de Ayacucho, región Ayacucho a usted con el debido respeto digo:

Que, estando realizando el curso de titulación en la Universidad Cesar Vallejo. Solicito a Ud lo siguiente:

- Emplear nombre de la empresa dentro del referido trabajo.
- Recolectar y emplear datos de su empresa a efecto de la realización del trabajo de investigación de titulación.

Dicha información y autorización se requieren solo para fines académicos de la tesis de titulación "Gestión contable y rentabilidad en la empresa Prime Maquinarias S.A.C, Ayacucho-2021" para optar el grado de contador público.

**POR LO EXPUETO:**

Ruego a usted acceder a mi solicitud.

Ayacucho, 04 de abril del 2022.



MARIA ANGELICA CERVANTES TITO.

DNI:76912339



PRIME MAQUINARIAS SAC  
RUC: 2050100011  
Jody Vargas Cortés  
GERENTE  
Universidad Cesar Vallejo

"AÑO DEL FORTALECIMIENTO DE LA SOBERANÍA NACIONAL"

Ayacucho, 05 de abril del 2022

SEÑOR ( A, ITA)

Cervantes Tito, María Angélica.

Universidad César Vallejo – Campus Lima - Este.

A través del presente, Jonissla Vallejo, Jhony Carlos con DNI N°28304511 domicilio en Jr. Los Ángeles N°105, representante de la empresa Prime Maquinarias S.A.C. con el cargo de Gerente General, me dirijo a Usted a fin de dar a conocer lo siguiente.

Está autorizada para:

- a) Recoger y emplear datos de nuestra organización a efecto de la realización de su proyecto y posterior tesis titulada Gestión Contable y Rentabilidad en la empresa Prime Maquinarias S.A.C, Ayacucho, 2021.

SI  NO


- b) Emplear el nombre de nuestra organización dentro del referido trabajo.

SI  NO

Lo manifestamos para fines pertinentes, a solicitud de los interesados.

Atentamente,

PRIME MAQUINARIAS SAC  
RUC: 206669124

  
Jhony Carlos Jonissla Vallejo  
GERENTE

Anexo 4. CERTIFICADO DE VALIDEZ DE CONTENIDO DEL INSTRUMENTO INFORME DE OPINIÓN DE EXPERTOS DEL INSTRUMENTO DE INVESTIGACIÓN

VALIDACIÓN DE EXPERTO N° 1

**I. DATOS GENERALES:**

- I.1. Apellidos y nombres del informante: Dr. Frias Guevara, Roberth.  
I.2. Especialidad del Validador: CPC. Dr. En ADMINISTRACIÓN  
I.3. Cargo e Institución donde labora: Docente en UCV.  
I.4. Nombre del Instrumento motivo de la evaluación: Encuesta  
I.5. Autor del instrumento: Br. Cervantes Tito, María Angélica.

**II. ASPECTOS DE VALIDACIÓN E INFORME:**

| INDICADORES                   | CRITERIOS   | Deficiente<br>0-20% | Regular<br>21-40% | Bueno<br>41-60% | Muy<br>bueno<br>61-80% | Excelen<br>te<br>81-100% |
|-------------------------------|---|---------------------|-------------------|-----------------|------------------------|--------------------------|
| CLARIDAD                      | Esta formulado con lenguaje apropiado   |                     |                   |                 |                        | X                        |
| OBJETIVIDAD                   | Esta expresado de manera coherente y lógica   |                     |                   |                 |                        | X                        |
| PERTINENCIA                   | Responde a las necesidades internas y externas de la investigación  |                     |                   |                 |                        | X                        |
| ACTUALIDAD                    | Esta adecuado para valorar aspectos y estrategias de las variables  |                     |                   |                 |                        | X                        |
| ORGANIZACIÓN                  | Comprende los aspectos en calidad y claridad.   |                     |                   |                 |                        | X                        |
| SUFICIENCIA                   | Tiene coherencia entre indicadores y las dimensiones.   |                     |                   |                 |                        | X                        |
| INTENCIONALIDAD               | Estima las estrategias que responda al propósito de la investigación  |                     |                   |                 |                        | X                        |
| CONSISTENCIA                  | Considera que los ítems utilizados en este instrumento son todos y cada uno propios del campo que se está investigando. |                     |                   |                 |                        | X                        |
| COHERENCIA                    | Considera la estructura del presente instrumento adecuado al tipo de usuario a quienes se dirige el instrumento         |                     |                   |                 |                        | X                        |
| METODOLOGÍA                   | Considera que los ítems miden lo que pretende medir.  |                     |                   |                 |                        | X                        |
| <b>PROMEDIO DE VALORACIÓN</b> |   |                     |                   |                 |                        | <u>90</u>                |

**III. OPINIÓN DE APLICACIÓN:**

¿Qué aspectos tendría que modificar, incrementar o suprimir en los instrumentos de investigación?

.....  
.....

**IV. PROMEDIO DE VALORACIÓN:**

90%

Lima, 23 de mayo de 2022



Firma de experto informante

DNI:08312356

Teléfono: 939376605

V. PERTINENCIA DE ITEM O REACTIVOS DEL INSTRUMENTO.

**Variable 1: GESTIÓN CONTABLE.**

| INSTRUMENTO   | SUFICIENTE | MEDIANAMENTE SUFICIENTE | INSUFICIENTE |
|---|------------|-------------------------|--------------|
| 1. Cree usted que el análisis económico permite tomar decisiones de gestión contable.                             | X          |                         |              |
| 2. Cree usted que el control económico es una herramienta de dirección y gestión contable                         | X          |                         |              |
| 3. Considera usted que la evolución económica es importante para evaluar los resultados de la empresa             | X          |                         |              |
| 4. Cree usted que con la gestión contable mejora los procesos en los movimientos económicos de la empresa         | X          |                         |              |
| 5. Considera usted que el soporte contable respalda a la gestión contable.  | X          |                         |              |
| 6.. Cree usted que las herramientas contables son esenciales para la elaboración de los estados financieros.      | X          |                         |              |
| 7. Cree usted que las herramientas contables respaldan a la información financiera.                               | X          |                         |              |
| 8. Usted cree que la toma de decisiones brinda alternativas de oportunidad en cuanto al desarrollo de la empresa. | X          |                         |              |
| 9. Usted cree que la toma de decisiones da solución a un conflicto financieros de la empresa.                     | X          |                         |              |
| 10. Considera usted que la toma de decisiones es importante para el logro de objetivos corporativos.              | X          |                         |              |



| <b>INSTRUMENTO</b>   | <b>SUFICIENTE</b> | <b>MEDIANAMENTE SUFICIENTE</b> | <b>INSUFICIENTE</b> |
|--|-------------------|--------------------------------|---------------------|
| 1. Cree usted que las actividades económicas empresariales generan mayor rentabilidad                                      | X                 |                                |                     |
| 2. Considera usted que los recursos económicos necesarios para las inversiones.  | X                 |                                |                     |
| 3. Considera usted que los beneficios económicos el resultado de las inversiones de la empresa.                            | X                 |                                |                     |
| 4. Cree usted que los bienes o servicios de la empresa son recursos que genera rentabilidad a la empresa.                  | X                 |                                |                     |
| 5. Considera usted que la buena determinación de costos directos mejora la utilidad comercial en la empresa                | X                 |                                |                     |
| 6. Cree usted que la demanda de los consumidores afecta directamente a la utilidad.  | X                 |                                |                     |
| 7. Usted cree que los documentos informativos contribuyen al resultado de los estados financieros.                         | X                 |                                |                     |
| 8. Usted cree que en los estados financieros se refleja el rendimiento económico de la empresa.                            | X                 |                                |                     |
| 9. Considera usted que los estados financieros son relevantes para los procedimientos de gestión en la toma de decisiones. | X                 |                                |                     |
| 10. Cree usted que mediante los estados financieros se pueda realizar la evaluación económica y gestión de la empresa.     | X                 |                                |                     |

Lima, 23 de mayo de 2022



.....  
Firma de experto informante

DNI: 08312356

Teléfono: 939376605

## VALIDACIÓN DE EXPERTO N° 2

### I. DATOS GENERALES:

I.1. Apellidos y nombres del informante: Mgtr Gonzales Matos, Marcelo Dante.

I.2. Especialidad del Validador: Dirección de empresas de microfinanzas

I.3. Cargo e Institución donde labora: docente en UCV.

I.4. Nombre del Instrumento motivo de la evaluación: Encuesta

I.5. Autor del instrumento: Br. Cervantes Tito, María Angélica.

### II. ASPECTOS DE VALIDACIÓN E INFORME:

| INDICADORES                   | CRITERIOS   | Deficiente<br>0-20% | Regular<br>21-40% | Bueno<br>41-60% | Muy<br>bueno<br>61-80% | Excelen<br>te<br>81-100% |
|-------------------------------|---|---------------------|-------------------|-----------------|------------------------|--------------------------|
| CLARIDAD                      | Esta formulado con lenguaje apropiado   |                     |                   |                 | 80%                    |                          |
| OBJETIVIDAD                   | Esta expresado de manera coherente y lógica   |                     |                   |                 | 80%                    |                          |
| PERTINENCIA                   | Responde a las necesidades internas y externas de la investigación  |                     |                   |                 | 80%                    |                          |
| ACTUALIDAD                    | Esta adecuado para valorar aspectos y estrategias de las variables  |                     |                   |                 | 80%                    |                          |
| ORGANIZACIÓN                  | Comprende los aspectos en calidad y claridad.   |                     |                   |                 | 80%                    |                          |
| SUFICIENCIA                   | Tiene coherencia entre indicadores y las dimensiones.   |                     |                   |                 | 80%                    |                          |
| INTENCIONALIDAD               | Estima las estrategias que responda al propósito de la investigación  |                     |                   |                 | 80%                    |                          |
| CONSISTENCIA                  | Considera que los ítems utilizados en este instrumento son todos y cada uno propios del campo que se está investigando. |                     |                   |                 | 80%                    |                          |
| COHERENCIA                    | Considera la estructura del presente instrumento adecuado al tipo de usuario a quienes se dirige el instrumento         |                     |                   |                 | 80%                    |                          |
| METODOLOGÍA                   | Considera que los ítems miden lo que pretende medir.  |                     |                   |                 | 80%                    |                          |
| <b>PROMEDIO DE VALORACIÓN</b> |   |                     |                   |                 | 80%                    |                          |

### III. OPINIÓN DE APLICACIÓN:

¿Qué aspectos tendría que modificar, incrementar o suprimir en los instrumentos de investigación?

.....  
.....

### IV. PROMEDIO DE VALORACIÓN:

80%

Lima, 21 de mayo de 2022



.....  
Firma de experto informante

DNI:08711426

Teléfono: 997929078

## V. PERTINENCIA DE ÍTEM O REACTIVOS DEL

### INSTRUMENTO: Variable 1: GESTIÓN CONTABLE.

| INSTRUMENTO   | SUFICIENTE | MEDIANAMENTE SUFICIENTE | INSUFICIENTE |
|---|------------|-------------------------|--------------|
| 1. Cree usted que el análisis económico permite tomar decisiones de gestión contable.                             | X          |                         |              |
| 2. Cree usted que el control económico es una herramienta de dirección y gestión contable                         | X          |                         |              |
| 3. Considera usted que la evolución económica es importante para evaluar los resultados de la empresa             | X          |                         |              |
| 4. Cree usted que con la gestión contable mejora los procesos en los movimientos económicos de la empresa         | X          |                         |              |
| 5. Considera usted que el soporte contable respalda a la gestión contable.  | X          |                         |              |
| 6.. Cree usted que las herramientas contables son esenciales para la elaboración de los estados financieros.      | X          |                         |              |
| 7. Cree usted que las herramientas contables respaldan a la información financiera.                               | X          |                         |              |
| 8. Usted cree que la toma de decisiones brinda alternativas de oportunidad en cuanto al desarrollo de la empresa. | X          |                         |              |
| 9. Usted cree que la toma de decisiones da solución a un conflicto financieros de la empresa.                     | X          |                         |              |
| 10. Considera usted que la toma de decisiones es importante para el logro de objetivos corporativos.              | X          |                         |              |

**VARIABLE 2: RENTABILIDAD**

| <b>INSTRUMENTO</b>   | <b>SUFICIENTE</b> | <b>MEDIANAMENTE SUFICIENTE</b> | <b>INSUFICIENTE</b> |
|--|-------------------|--------------------------------|---------------------|
| 1. Cree usted que las actividades económicas empresariales generan mayor rentabilidad                                      | X                 |                                |                     |
| 2. Considera usted que los recursos económicos son necesarios para las inversiones.  | X                 |                                |                     |
| 3.. Considera usted que los beneficios económicos son el resultado de las inversiones de la empresa.                       | X                 |                                |                     |
| 4. Cree usted que los bienes o servicios de la empresa son recursos que genera rentabilidad a la empresa.                  | X                 |                                |                     |
| 5. Considera usted que la buena determinación de los costos mejora la utilidad comercial en la empresa                     | X                 |                                |                     |
| 6. Cree usted que la demanda de los consumidores afecta directamente a la utilidad.  | X                 |                                |                     |
| 7. Usted cree que los documentos informativos contribuyan al resultado de los estados financieros.                         | X                 |                                |                     |
| 8. Usted cree que en los estados financieros se refleje en rendimiento económico de la empresa.                            | X                 |                                |                     |
| 9. Considera usted que los estados financieros son relevantes para los procedimientos de gestión en la toma de decisiones. | X                 |                                |                     |
| 10. Cree usted que mediante los estados financieros se pueda realizar la evaluación económica y gestión de la empresa.     | X                 |                                |                     |

Lima, 21 de mayo de 2022



.....  
Firma de experto informante

DNI: 08711426

Teléfono: 997929078

## VALIDACIÓN DE EXPERTO N°3

### I. DATOS GENERALES:

- I.1. Apellidos y nombres del informante: Grijalva Salazar Rosario  
I.2. Especialidad del Validador: Política y derecho tributario  
I.3. Cargo e Institución donde labora: docente en UCV.  
I.4. Nombre del Instrumento motivo de la evaluación: Encuesta  
I.5. Autor del instrumento: Br. Cervantes Tito, María Angélica.

### II. ASPECTOS DE VALIDACIÓN E INFORME:

| INDICADORES                   | CRITERIOS   | Deficiente<br>0-20% | Regular<br>21-40% | Bueno<br>41-60% | Muy bueno<br>61-80% | Excelente<br>81-100% |
|-------------------------------|---|---------------------|-------------------|-----------------|---------------------|----------------------|
| CLARIDAD                      | Esta formulado con lenguaje apropiado   |                     |                   |                 |                     | 95%                  |
| OBJETIVIDAD                   | Esta expresado de manera coherente y lógica   |                     |                   |                 |                     | 95%                  |
| PERTINENCIA                   | Responde a las necesidades internas y externas de la investigación  |                     |                   |                 |                     | 95%                  |
| ACTUALIDAD                    | Esta adecuado para valorar aspectos y estrategias de las variables  |                     |                   |                 |                     | 95%                  |
| ORGANIZACIÓN                  | Comprende los aspectos en calidad y claridad.   |                     |                   |                 |                     | 95%                  |
| SUFICIENCIA                   | Tiene coherencia entre indicadores y las dimensiones.   |                     |                   |                 |                     | 95%                  |
| INTENCIONALIDAD               | Estima las estrategias que responda al propósito de la investigación  |                     |                   |                 |                     | 95%                  |
| CONSISTENCIA                  | Considera que los ítems utilizados en este instrumento son todos y cada uno propios del campo que se está investigando. |                     |                   |                 |                     | 95%                  |
| COHERENCIA                    | Considera la estructura del presente instrumento adecuado al tipo de usuario a quienes se dirige el instrumento         |                     |                   |                 |                     | 95%                  |
| METODOLOGÍA                   | Considera que los ítems miden lo que pretende medir.  |                     |                   |                 |                     | 95%                  |
| <b>PROMEDIO DE VALORACIÓN</b> |   |                     |                   |                 |                     | 95%                  |

### III. OPINIÓN DE APLICACIÓN:

¿Qué aspectos tendría que modificar, incrementar o suprimir en los instrumentos de investigación?

.....  
.....

### IV. PROMEDIO DE VALORACIÓN:

Lima, 21 de mayo de 2022

95%

Firma de experto informante

DNI: 09629044

Teléfono: 998585278

## V. PERTINENCIA DE ÍTEM O REACTIVOS DEL INSTRUMENTO:

### Variable 1: GESTIÓN CONTABLE.

| INSTRUMENTO   | SUFICIENTE | MEDIANAMENTE SUFICIENTE | INSUFICIENTE |
|---|------------|-------------------------|--------------|
| 1. Cree usted que el análisis económico permite tomar decisiones de gestión contable.                             | X          |                         |              |
| 2. Cree usted que el control económico es una herramienta de dirección y gestión contable                         | X          |                         |              |
| 3. Considera usted que la evolución económica es importante para evaluar los resultados de la empresa             | X          |                         |              |
| 4. Cree usted que con la gestión contable mejora los procesos en los movimientos económicos de la empresa         | X          |                         |              |
| 5. Considera usted que el soporte contable respalda a la gestión contable.  | X          |                         |              |
| 6.. Cree usted que las herramientas contables son esenciales para la elaboración de los estados financieros.      | X          |                         |              |
| 7. Cree usted que las herramientas contables respaldan a la información financiera.                               | X          |                         |              |
| 8. Usted cree que la toma de decisiones brinda alternativas de oportunidad en cuanto al desarrollo de la empresa. | X          |                         |              |
| 9. Usted cree que la toma de decisiones da solución a un conflicto financieros de la empresa.                     | X          |                         |              |
| 10. Considera usted que la toma de decisiones es importante para el logro de objetivos corporativos.              | X          |                         |              |

**Variable 2: RENTABILIDAD.**

| <b>INSTRUMENTO</b>   | <b>SUFICIENTE</b> | <b>MEDIANAMENTE SUFICIENTE</b> | <b>INSUFICIENTE</b> |
|--|-------------------|--------------------------------|---------------------|
| 1. Cree usted que las actividades económicas empresariales generan mayor rentabilidad                                      | X                 |                                |                     |
| 2. Considera usted que los recursos económicos son necesarios para las inversiones.  | X                 |                                |                     |
| 3.. Considera usted que los beneficios económicos son el resultado de las inversiones de la empresa.                       | X                 |                                |                     |
| 4. Cree usted que los bienes o servicios de la empresa son recursos que genera rentabilidad a la empresa.                  | X                 |                                |                     |
| 5. Considera usted que la buena determinación de los costos mejora la utilidad comercial en la empresa                     | X                 |                                |                     |
| 6. Cree usted que la demanda de los consumidores afecta directamente a la utilidad.  | X                 |                                |                     |
| 7. Usted cree que los documentos informativos contribuyan al resultado de los estados financieros.                         | X                 |                                |                     |
| 8. Usted cree que en los estados financieros se refleje en rendimiento económico de la empresa.                            | X                 |                                |                     |
| 9. Considera usted que los estados financieros son relevantes para los procedimientos de gestión en la toma de decisiones. | X                 |                                |                     |
| 10. Cree usted que mediante los estados financieros se pueda realizar la evaluación económica y gestión de la empresa.     | X                 |                                |                     |

Lima, 21 de mayo de 2022



.....  
Firma de experto informante

DNI: 09629044

Teléfono: 998585278

## Anexo 5. Cuestionario de preguntas

### Variable 1: Gestión Contable

| N°   | Pregunta   | 1     | 2          | 3       | 4            | 5       |
|--|--|-------|------------|---------|--------------|---------|
|  |  | Nunca | Casi Nunca | A veces | Casi Siempre | Siempre |
| <b>Dimensión 1: Datos económicos</b>       |  |       |            |         |              |         |
| 1  | Cree usted que el análisis económico permite tomar decisiones de gestión contable                              |       |            |         |              |         |
| 2  | Cree usted que el control económico es una herramienta de dirección y gestión contable.                        |       |            |         |              |         |
| 3  | Considera usted que la evolución económica es importante para evaluar los resultados de la empresa.            |       |            |         |              |         |
| 4  | Cree usted que con la gestión contable mejora los procesos en los movimientos económicos de la empresa         |       |            |         |              |         |
| <b>Dimensión 2: Herramientas contables</b> |  |       |            |         |              |         |
| 5  | Considera usted que el soporte contable respalda a la gestión contable.  |       |            |         |              |         |
| 6  | Cree usted que las herramientas contables son esenciales para la elaboración de los estados financieros        |       |            |         |              |         |
| 7  | Cree usted que las herramientas contables respaldan a la información financiera.                               |       |            |         |              |         |
| <b>Dimensión 3: Toma de decisiones</b>     |  |       |            |         |              |         |
| 8  | Usted cree que la toma de decisiones brinda alternativas de oportunidad en cuanto al desarrollo de la empresa. |       |            |         |              |         |
| 9  | Usted cree que la toma de decisiones da solución a un conflicto financiero de la empresa.                      |       |            |         |              |         |
| 10   | Considera usted que la toma de decisiones es importante para el logro de objetivos corporativos.               |       |            |         |              |         |



Variable: Rentabilidad

| N°                                      | Pregunta  | 1     | 2          | 3       | 4            | 5       |
|---|---|-------|------------|---------|--------------|---------|
|   |   | Nunca | Casi Nunca | A veces | Casi Siempre | Siempre |
| <b>Dimensión 4: Inversión</b>           |   |       |            |         |              |         |
| 1                                       | Cree usted que las actividades económicas empresariales generan mayor rentabilidad                                      |       |            |         |              |         |
| 2                                       | Considera usted que los recursos económicos son necesarios para las inversiones   |       |            |         |              |         |
| 3                                       | Considera usted que los beneficios económicos son el resultado de las inversiones de la empresa.                        |       |            |         |              |         |
| <b>Dimensión 5: Utilidad</b>            |   |       |            |         |              |         |
| 4                                       | Cree usted que los bienes o servicios de la empresa son recursos que generarentabilidad a la empresa.                   |       |            |         |              |         |
| 5                                       | Considera usted que la buena determinación de los costos directos mejora la utilidad comercial en la empresa.           |       |            |         |              |         |
| 6                                       | Cree usted que la demanda de los consumidores afecta directamente a la utilidad.  |       |            |         |              |         |
| <b>Dimensión 6: Estados financieros</b> |   |       |            |         |              |         |
| 7                                       | Usted cree que los documentos informativos contribuyan al resultado de los estados financieros.                         |       |            |         |              |         |
| 8                                       | Usted cree que en los estados financieros se refleje en rendimiento económico de la empresa.                            |       |            |         |              |         |
| 9                                       | Considera usted que los estados financieros son relevantes para los procedimientos de gestión en la toma de decisiones. |       |            |         |              |         |
| 10                                      | Cree usted que mediante los estados financieros se pueda realizar la  |       |            |         |              |         |

|  |   |  |  |  |  |  |
|--|---|--|--|--|--|--|
|  | evaluación económica y gestión de la empresa. |  |  |  |  |  |
|--|---|--|--|--|--|--|

## Anexo 6. Base de datos

### Matriz de datos

| Variable  | CUESTIONARIO VARIABLE 1: GESTIÓN CONTABLE |   |   |   |                        |   |   |                    |   |    |          |
|-----------|---|---|---|---|------------------------|---|---|--------------------|---|----|----------|
| Nº / Item | 1   | 2 | 3 | 4 | 5                      | 6 | 7 | 8                  | 9 | 10 |          |
| Numero    | DATOS económicos                          |   |   |   | HERRAMIENTAS CONTABLES |   |   | TOMA DE DECISIONES |   |    | Promedio |
| 1         | 4   | 4 | 3 | 5 | 4                      | 3 | 5 | 4                  | 5 | 5  | 4        |
| 2         | 5   | 5 | 5 | 5 | 5                      | 4 | 5 | 4                  | 5 | 5  | 5        |
| 3         | 5   | 4 | 4 | 5 | 3                      | 4 | 4 | 5                  | 5 | 5  | 4        |
| 4         | 5   | 4 | 5 | 5 | 3                      | 3 | 5 | 5                  | 4 | 3  | 4        |
| 5         | 5   | 4 | 4 | 5 | 2                      | 2 | 2 | 5                  | 5 | 5  | 4        |
| 6         | 5   | 5 | 4 | 5 | 5                      | 4 | 5 | 5                  | 5 | 5  | 5        |
| 7         | 4   | 4 | 4 | 4 | 5                      | 4 | 4 | 4                  | 4 | 5  | 4        |
| 8         | 3   | 4 | 5 | 5 | 4                      | 3 | 3 | 3                  | 5 | 5  | 4        |
| 9         | 5   | 5 | 4 | 4 | 4                      | 5 | 5 | 5                  | 5 | 5  | 5        |
| 10        | 5   | 4 | 5 | 1 | 1                      | 3 | 3 | 3                  | 1 | 5  | 3        |
| 11        | 5   | 5 | 5 | 5 | 5                      | 3 | 3 | 5                  | 5 | 3  | 4        |
| 12        | 2   | 3 | 3 | 2 | 2                      | 1 | 4 | 3                  | 3 | 5  | 3        |
| 13        | 4   | 3 | 5 | 4 | 2                      | 4 | 3 | 3                  | 3 | 3  | 3        |
| 14        | 2   | 1 | 2 | 1 | 2                      | 1 | 2 | 3                  | 2 | 2  | 2        |
| 15        | 5   | 3 | 3 | 3 | 3                      | 2 | 3 | 2                  | 3 | 5  | 3        |
| 16        | 3   | 5 | 5 | 5 | 5                      | 3 | 3 | 3                  | 4 | 5  | 4        |
| 17        | 5   | 5 | 3 | 5 | 5                      | 4 | 5 | 4                  | 5 | 3  | 4        |
| 18        | 5   | 5 | 3 | 5 | 3                      | 4 | 4 | 5                  | 5 | 5  | 4        |
| 19        | 5   | 5 | 5 | 5 | 5                      | 3 | 3 | 4                  | 5 | 5  | 5        |
| 20        | 5   | 3 | 5 | 5 | 5                      | 3 | 2 | 5                  | 5 | 5  | 4        |
| 21        | 3   | 5 | 5 | 5 | 5                      | 2 | 2 | 5                  | 4 | 5  | 4        |
| 22        | 5   | 4 | 5 | 5 | 4                      | 4 | 3 | 4                  | 3 | 4  | 4        |
| 23        | 4   | 4 | 5 | 4 | 4                      | 4 | 4 | 4                  | 4 | 4  | 4        |
| 24        | 5   | 5 | 5 | 5 | 4                      | 5 | 5 | 5                  | 5 | 5  | 5        |
| 25        | 5   | 5 | 3 | 3 | 3                      | 5 | 5 | 5                  | 2 | 5  | 4        |
| 26        | 2   | 2 | 1 | 1 | 2                      | 1 | 2 | 3                  | 3 | 2  | 2        |
| 27        | 3   | 5 | 3 | 3 | 5                      | 3 | 3 | 4                  | 3 | 5  | 4        |
| 28        | 3   | 5 | 5 | 2 | 3                      | 5 | 2 | 5                  | 5 | 5  | 4        |
| 29        | 3   | 5 | 5 | 4 | 4                      | 5 | 3 | 3                  | 3 | 4  | 4        |
| 30        | 4   | 5 | 5 | 4 | 3                      | 4 | 3 | 4                  | 4 | 3  | 4        |

| Variable  | CUESTIONARIO VARIABLE 2 : RENTABILIDAD |   |   |   |                        |   |   |                    |   |    |          |
|-----------|--|---|---|---|------------------------|---|---|--------------------|---|----|----------|
| Nº / Item | 1                                      | 2 | 3 | 4 | 5                      | 6 | 7 | 8                  | 9 | 10 |          |
| Numero    | DATOS ECONOMICOS                       |   |   |   | HERRAMIENTAS CONTABLES |   |   | TOMA DE DECISIONES |   |    | Promedio |
| 1         | 4                                      | 5 | 3 | 4 | 4                      | 3 | 3 | 5                  | 4 | 5  | 4        |
| 2         | 5                                      | 5 | 4 | 5 | 5                      | 5 | 5 | 5                  | 4 | 5  | 5        |
| 3         | 4                                      | 5 | 3 | 3 | 3                      | 4 | 3 | 5                  | 5 | 5  | 4        |
| 4         | 4                                      | 3 | 5 | 5 | 5                      | 5 | 3 | 5                  | 5 | 4  | 4        |
| 5         | 5                                      | 5 | 5 | 5 | 5                      | 5 | 2 | 5                  | 5 | 5  | 5        |
| 6         | 5                                      | 4 | 5 | 4 | 4                      | 5 | 4 | 5                  | 5 | 5  | 5        |
| 7         | 5                                      | 5 | 5 | 4 | 3                      | 3 | 5 | 5                  | 4 | 4  | 4        |
| 8         | 4                                      | 4 | 5 | 5 | 4                      | 5 | 4 | 5                  | 3 | 5  | 4        |
| 9         | 5                                      | 5 | 5 | 5 | 5                      | 5 | 5 | 5                  | 5 | 5  | 5        |
| 10        | 5                                      | 5 | 5 | 5 | 5                      | 5 | 4 | 4                  | 3 | 1  | 4        |
| 11        | 5                                      | 3 | 5 | 5 | 5                      | 4 | 4 | 5                  | 5 | 3  | 4        |
| 12        | 1                                      | 2 | 5 | 1 | 2                      | 2 | 4 | 3                  | 3 | 3  | 3        |
| 13        | 4                                      | 5 | 5 | 4 | 2                      | 4 | 1 | 3                  | 3 | 3  | 3        |
| 14        | 1                                      | 3 | 1 | 2 | 2                      | 1 | 2 | 2                  | 3 | 2  | 2        |
| 15        | 5                                      | 3 | 3 | 5 | 3                      | 1 | 1 | 3                  | 2 | 3  | 3        |
| 16        | 5                                      | 5 | 5 | 5 | 5                      | 5 | 5 | 5                  | 3 | 4  | 5        |
| 17        | 1                                      | 4 | 5 | 2 | 5                      | 3 | 4 | 5                  | 4 | 5  | 4        |
| 18        | 5                                      | 5 | 5 | 5 | 5                      | 5 | 2 | 5                  | 5 | 5  | 5        |
| 19        | 5                                      | 5 | 3 | 5 | 3                      | 4 | 5 | 5                  | 4 | 5  | 4        |
| 20        | 5                                      | 5 | 5 | 5 | 5                      | 5 | 1 | 5                  | 5 | 5  | 5        |
| 21        | 5                                      | 5 | 5 | 5 | 5                      | 4 | 3 | 5                  | 5 | 4  | 5        |
| 22        | 5                                      | 4 | 3 | 5 | 5                      | 4 | 5 | 4                  | 5 | 4  | 4        |
| 23        | 4                                      | 4 | 4 | 4 | 4                      | 5 | 4 | 4                  | 5 | 4  | 4        |
| 24        | 5                                      | 5 | 5 | 5 | 5                      | 5 | 5 | 5                  | 3 | 5  | 5        |
| 25        | 5                                      | 5 | 5 | 5 | 5                      | 5 | 2 | 5                  | 5 | 2  | 4        |
| 26        | 1                                      | 5 | 3 | 1 | 1                      | 5 | 4 | 4                  | 3 | 3  | 3        |
| 27        | 4                                      | 4 | 2 | 3 | 3                      | 3 | 3 | 4                  | 4 | 3  | 3        |
| 28        | 5                                      | 4 | 5 | 5 | 3                      | 3 | 3 | 4                  | 5 | 5  | 4        |
| 29        | 4                                      | 3 | 3 | 5 | 4                      | 5 | 4 | 4                  | 3 | 3  | 4        |
| 30        | 3                                      | 3 | 4 | 4 | 3                      | 3 | 2 | 4                  | 4 | 4  | 3        |

# GRUPO 14 - ARCHIVO IF - MARIA CERVANTES - DOC.docx

*por* MARIA ANGELICA CERVANTES TITO

---

**Fecha de entrega:** 17-jun-2022 08:16p.m. (UTC-0500)

**Identificador de la entrega:** 1858789134

**Nombre del archivo:** GRUPO\_14\_-\_ARCHIVO\_IF\_-\_MARIA\_CERVANTES\_-\_DOC.docx (461.37K)

**Total de palabras:** 11765

**Total de caracteres:** 63102



**UNIVERSIDAD CÉSAR VALLEJO**

**FACULTAD DE CIENCIAS EMPRESARIALES**

**ESCUELA PROFESIONAL DE CONTABILIDAD**

**Título de la Tesis**

**Gestión Contable y Rentabilidad en la Empresa Prime Maquinarias  
S.A.C, Ayacucho – 2021**

**AUTOR:**

Br. Cervantes Tito, María Angélica ([ORCID: 0000-0002-4975-0086](https://orcid.org/0000-0002-4975-0086))

**ASESORA:**

Mgr. Medina Guevara, María Elena ([ORCID: 0000-0001-5329-2447](https://orcid.org/0000-0001-5329-2447))

**LÍNEA DE INVESTIGACIÓN:**

Finanzas

AYACUCHO-PERÚ

2022

## I. INTRODUCCIÓN.

Realidad problemática en el mundo se afirma que la gestión contable ha ido beneficiando a las empresas en el aumento de capacidades para la unificación las cadenas globales de valor, enlazando a las empresas pequeñas, medianas y grandes así lograr la eficacia en los sectores económicos con la base de la tecnología de información para la mejora de resultados con relación a la rentabilidad en los procesos de las empresas, logrando la optimización de los recursos con el fin de cumplir con los objetivos trazados (Jarri, 2018).

En Latinoamérica las empresas tienen la necesidad de registrar sus operaciones financieras de manera que pudieran tener el control, el crecimiento de los mercados económicos ha ido experimentando cambios favoreciendo a las empresas, el objetivo de la gestión contable es facilitar la información verídica sobre el estado financiero de la entidad con el que se efectuará la toma de decisiones, planificación y las actividades económicas para observar la rentabilidad de la empresa (Abolacio, 2018).

En Perú la gestión contable ha ido evolucionando debido a que no solo abarcaría el área contable, sino que también encamina a la información verídica de las operaciones financieras que tendría la empresa, la gestión contable es el sustento de los procesos de la empresa, actividades y métodos teniendo como principal propósito la mejora de los procedimientos financieros, la estabilidad de la información y la protección de los recursos, para el fin financiero que tiene la empresa (Santur, 2020)

Actualmente la empresa Prime Maquinarias S.A.C, al transcurrir los años la empresa ha presentado deficiencias en cuanto a la gestión contable presentando una problemática con el área contable, el personal no realiza las facturas por emitir en las fechas establecidas por desconocimiento de los servicios prestados, a su vez se ha observado el bajo nivel de uso de las herramientas contables, se aprecia el desinterés por parte del área contable al no capacitarse de manera adecuada, debido a esta situación la empresa corre el riesgo de falta de liquidez financiero, para el pago a los colaboradores de la empresa, compras de materiales necesarios para las obras que realiza la empresa y cancelación de contratos.

Por esta razón realizó la investigación de <sup>3</sup> gestión contable y rentabilidad de la empresa Prime Maquinarias SAC. **Formulación del problema, problema general** ¿Cómo se relaciona la gestión contable y la rentabilidad en la empresa Prime Maquinarias SAC Ayacucho 2021? <sup>4</sup> Problemas específicos. ¿Cómo se relaciona la gestión contable con la inversión en la empresa Prime Maquinarias SAC, Ayacucho - 2021?, <sup>1</sup> ¿Cómo se relaciona la gestión contable con la utilidad en la empresa Prime Maquinarias SAC, Ayacucho - 2021?, <sup>3</sup> ¿Cómo se relaciona la gestión contable con los estados financieros en la Empresa Prime Maquinarias, Ayacucho - 2021?

**Justificación Teoría**, el presente trabajo sobre la <sup>3</sup> gestión contable y rentabilidad a la empresa Prime Maquinarias SAC, dará a conocer cómo se lleva a cabo la gestión contable y la rentabilidad en la empresa mencionada, <sup>1</sup> los resultados que se llegaran a alcanzar permitirán brindar sugerencias para el desarrollo de la situación problemática hallada dentro de la empresa Prime Maquinarias SAC; **Práctica**, la investigación se realiza, dado a que se pudo observar la importancia de la gestión contable, para evitar los riesgos de liquidez en la empresa, a partir de los resultados que se encontrará, se dará a conocer al gerente de la empresa y área de finanzas la investigación realizada observando los problemas que genera no tener un buen manejo de la gestión contable siendo beneficiado la empresa; **Valorativa**, la investigación, <sup>38</sup> asistirá el personal de la empresa a tomar las medidas necesarias para el buen crecimiento empresarial de esta forma evitar tener riesgos de liquidez que pudieran afectar a la rentabilidad; **Académica**, esta investigación será de utilidad como antecedente de investigación para otros estudios similares.

<sup>4</sup> Objetivo General; Determinar la relación de la Gestión Contable y la rentabilidad de la empresa Prime maquinarias SAC, Ayacucho 2021. **Objetivos específicos**; <sup>1</sup> Determinar la relación de la gestión contable con la inversión en la empresa Prime Maquinarias SAC, Ayacucho – 2021; <sup>15</sup> Determinar la relación de la gestión contable con la utilidad en la empresa Prime Maquinarias SAC, Ayacucho – 2021; <sup>15</sup> Determinar la relación de la gestión contable con los estados financieros en la Empresa Prime Maquinarias, Ayacucho – 2021.

<sup>2</sup> **Hipótesis General**, existe una relación directa entre la Gestión Contable y la rentabilidad de la empresa Prime maquinarias SAC, Ayacucho 2021. **Hipótesis**



**Específicas** La gestión contable se relaciona directamente con la inversión en la empresa Prime Maquinarias SAC, Ayacucho – 2021; La gestión contable se relaciona directamente con la utilidad en la empresa Prime Maquinarias SAC, Ayacucho – 2021; La gestión contable se relaciona directamente con los estados financieros en la Empresa Prime Maquinarias, Ayacucho – 2021.

## II. MARCO TEÓRICO.

### **Antecedentes Internacionales.**

Rivera (2021) Tuvo como principal objetivo desarrollar el modelo de gestión contable con el fin de mejorar los procesos contables en la empresa MASYASEI S.A, se empleó una metodología de nivel descriptivo para la recolección de información la cual determinaría la falta de gestión contable, cuantitativo debido al enfoque en las encuestas que se emplearon en esta investigación, así mismo fue cualitativo debido a las entrevistas realizadas por el investigador para la recolección de información y fue diseño observacional ya que no existe manipulación de información; Se concluyó que durante la pandemia se realizó un registro contable inadecuado sin orden alguno de los ingresos y gastos en las operaciones financieras, obtenido los resultados se evidencia que el modelo de gestión contable incide de manera positiva en la rentabilidad así mismo presentándose de manera adecuada los estados financieros mejorando los procesos contables.

Arguello et al. (2019) Tuvo como objetivo general una propuesta de diseñar un sistema que incluya a la variable estudiada que permite realizar un análisis, control del desenvolvimiento y una acertada elección de las decisiones dentro de la empresa, metodología explicativos descripción de los conceptos relacionados entre estos de tal manera que den respuestas a fenómenos encontrados, descriptivo buscando específicas características y rasgos relevantes para la investigación y exploratorio examina el problema, identificando y familiarizando al público lector e investigador; Concluyendo al diseñar dicho sistema permite examinar el desenvolvimiento y la elección de una decisión con acierto, así mismo optar mejores prácticas a nivel nacional e internacional, logrando un efectivo control y la tomo de decisiones oportuna.

Parraga (2020) Tuvo como objetivo generar un sistema de la variable estudiada que tenga como fin la optimización de la producción de suministros y el comercio de la panadería, metodología fue descriptiva se describió la las características de cada error que tenía el negocio en estudio, explicativa se determinara las causas de los fenómenos encontrados y se explicara, bibliográfico se realizó la recolección de información importante para el estudio realizado y de

enfoque cuantitativo de manera que se ejecutó una encuesta para la recolección de información utilizando cuadros estadísticos; Concluyendo por medio de los resultados hallados que se evidencia que el local necesita una ampliación en sus instalaciones, debe obtener tecnología adecuada para abastecer la demanda de clientes, de manera que el diseño de modelo de gestión contable optimizaría la comercialización y producción del sujeto estudiado llevando un buen control y adecuado manejo de sus ingresos y gastos.

Castaño et al. (2017) Tuvo como objetivo fue calificar las variables estudiadas dentro de las MiPymes del este de Antioquía, la metodología aplicada fue descriptivo teniendo como población 26.62 MiPymes el cual representaría el 99% de empresas en la región, para la aplicación de encuestas se aplicó el muestreo; Concluyendo en la existencia una baja gestión contable interna de acuerdo a la información contable, determinando la importancia de socializar este tipo de práctica e impulsar una aplicación de gestión contable adecuado.

Alarcon (2018) planteó como objetivo el análisis del proceso contable y su incidencia en la rentabilidad de la empresa Ulloa, la metodología aplicada fue tipo deductivo se realizó la tomó de información general y relevante a base de sus registros de operaciones en relación al giro de negocio, investigación de campo debido a la observación de documentos relevantes al proceso contable, tipo documental recolección de documentos que resguardan información del proceso contable y óptima rentabilidad, se tuvo un diseño de corte no experimental puesto que no existió una alteración en las variables de estudio; Concluyó que se requiere un registro contable adecuado para la elaboración de los estados financieros, se observó deficiencia de control en existencias de mercaderías y deficiencia del registro técnico adecuado poniendo en peligro la rentabilidad.

Orrala (2019) planteó como objetivo general la evaluación de la gestión contable y su incidencia en la información financiera mediante mecanismo de control con el fin de crear un documento que estipule el desarrollo de un control interno contable, la metodología que se aplicó fue descriptivo debido a la descripción de los fenómenos y hechos característicos del sujeto en estudio, exploratorio con el fin de conocer y detectar evidencia en relación a la compañía en estudio, método inductivo se aplicó para obtener conclusiones relevantes para la

investigación, método deductivo donde se obtendrá información a base de la teoría de los autores, método analítico que permitió observar los efectos y causas, método empíricos se realizó la entrevista, encuesta y observación, método matemático se realizó análisis porcentuales; Concluyendo no cuenta con el debido control en el área contable debido a ello la gestión contable contribuye de manera positiva a la información financiera, la cual es necesaria e importante para el desarrollo de los procedimientos contables por consiguiente la presentación adecuada del estado de finanzas.

Cajas (2019) Tuvo la finalidad de determinación de la forma de afectación de un modelo administrativo contable y financiero que tenga razonabilidad dentro de los medios hoteleros del Ecuador, la metodología aplicada en las investigación fue de enfoque mixto cuantitativamente permitió el conocimiento de los hechos reales de la empresa, descriptivo se analizó y se evaluó los resultados con el fin de plantear una propuesta para dar solución al problema planteado; Concluyendo las empresas no dan importancia a la contratación de un contador interno que se encargue de registrar y controlar las actividades lo que también ha incidido a realizarse la investigación dando un resultado positivo para la implementación de

la gestión contable. Los EE. FF presentados por la empresa a la Junta Directiva refleja la deficiencia de una examinación detallado para facilitar la toma de decisiones determinando que un modelo de gestión contable brindará el soporte adecuado para el desarrollo óptimo de los estados financieros obteniendo una mejora en la rentabilidad financiera de las empresas hoteleras.

Jugacho & Martinez (2018) Tuvo como objetivo analizar los controles contables sobre las operaciones de las microempresas y su impacto en la rentabilidad, la metodología aplicada fue descriptiva se precisó realizando conclusiones de la interrogantes relacionadas al estudio, explicativa porque se determinó detalladamente el problema en caso, cualitativo porque se realizó las entrevistas correspondientes para dar respuesta a las interrogantes. concluyendo El objetivo de este estudio fue diseñar procesos contables que afirmen la veracidad de la información logrando los siguientes resultados, para mejorar las transacciones contables, se ha diseñado el proceso contable, especialmente la observación de la mejora en la contabilidad conduce a la mejora en las operaciones financieras,

dando pautas para que se alcancen los objetivos del proceso contable favoreciendo a la rentabilidad; En este sentido, se garantiza que la información de los estados financieros sean fiables.

Curry , (2020) In his thesis called Management Accounting above and below ground Field studies of the daily work of operations managers, to achieve for the doctorate degree at the University of Luleá University of Technology, he had as a general objective How management accounting is involved in the day-to-day operational work of the operations managers and the members of their team in environmental productions of a mining company, the applied methodology was qualitative field with ethnographic influences, qualitative field because it had to travel to the mining company to collect information by interviewing the operations managers and their team members of the mining company, ethnographic due to the analysis carried out on the experience, interpretation, management and experience of the operations managers and the members of their team who attribute to the commitment to management accounting, conclusion management accounting is invested olucra in the daily operational work of operations managers and their team, they do not always need accounting artifacts to carry out some actions but rely on their knowledge of management accounting, accounting management is involved in the daily work being relevant to perform their appropriate ways of operations, management accounting influences the operability, routines and activities.

#### **Traducido al español**

Curry (2020) Tuvo como objetivo general Cómo la contabilidad de gestión está implicada en el día a día en los trabajos operativos de los gerentes de las operaciones y los miembros de su equipo en producción ambientes de una empresa minera, la metodología aplicada fue cualitativo de campo con influencias etnográficas, cualitativo de campo debido a que se tuvo que viajar a la minera para la recolección de información entrevistando a los gerentes de operaciones y sus miembros de equipo de la empresa minera, etnográfico debido al análisis realizado a la experiencia , interpretación, manejo y vivencia de los gerentes de operaciones y los miembros de su equipo quienes atribuyen al compromiso con la contabilidad gerencial, concluyendo la contabilidad de gestión se involucra en el trabajo operativo diario de los gerentes de operaciones y su equipo, no siempre necesitan

confiar en artefactos contables para realizar algunas acciones sino confiar en sus conocimientos de contabilidad de gestión, la gestión contable está involucrada en el trabajo diario siendo esta relevante para realizar sus operaciones de manera adecuada, la contabilidad de gestión influye en la operatividad, rutinas y actividades.

Yeaseen et al. (2018) Its objective was the knowledge about the association between the working capital management variable and profitability in pharmaceutical manufacturing in Bangladesh, the methodology applied in this study was quantitative and qualitative. studied 12 pharmaceutical companies considered as the population under study, annual data collection from 2011-2015 was carried out, concluding that the management of working capital has an apparently short-term impact on pharmaceutical companies, however it is not sufficient in the long term, It was determined that financial managers can create value for their shareholders, carrying out adequate and efficient working capital management to improve profitability, companies should dedicate a considerable amount of resources to the development of working capital management, which entails to have higher profitability.

#### **Traduced al español**

Yeaseen et al. (2018) Tuvo como objetivo el conocimiento acerca de la asociación entre la variable de gestión del capital de trabajo y la rentabilidad en la manufactura farmacéutica de Bangladesh, metodología aplicada en este estudio fue de carácter cuantitativo y cualitativo se estudió a 12 empresas farmacéuticas consideradas como población en estudio, se realizó la recolección de datos anuales del 2011-2015, concluyendo la gestión de capital de trabajo tiene un impacto aparentemente a corto plazo en la empresas farmacéuticas sin embargo no es suficiente a largo plazo, se determinó que los gerentes financieros puede crear valor para sus accionistas, realizando adecuada gestión capital de trabajo y eficiente para la mejora de la rentabilidad, las empresas deberían dedicar una cantidad de recursos considerables para el desarrollo de la gestión de capital de trabajo el cual conlleva a tener una mayor rentabilidad.

### **Antecedentes Nacionales.**

Llanos (2021) Tuvo la finalidad de hallar la determinación de la gestión contable y cómo se asocia con la rentabilidad de la empresa Ferconss Corporativo SA Cusco 2020, se ha podido contar con un enfoque cuantitativo porque se encuestó a 30 personas el cual fue la población que laboran en la empresa no ha experimentado con ninguna de las variables. Concluyendo basándose en los resultados hallados en los cuestionarios donde se pudo observar en la administración contable y la rentabilidad con una moderada correlación con un coeficiente del 0,604%. Se constató la forma de relacionarse entre la administración contable y la rentabilidad obteniendo un resultado positivo con el apoyo de las encuestas realizadas verificando que efectivamente la empresa cuenta con un buen sistema contable.

Santur (2020) tuvo como objetivo general hallar la manera como se asociaban la gestión contable con la rentabilidad de la corporación Compuimpres E.I.R.L en Piura, 2020, metodología que se aplicó fue de tipo descriptivo – en base a relaciones donde se detalló las variantes en estudio y posterior especificar la relación entre ellas, fue no experimental puesto que no se alteró ninguno de los fenómenos estudiados, se trabajó con muestra de población de 20 colaboradores de la empresa. Concluyendo con la existencia de relación a un nivel alto del 0.956% en el coeficiente de Rho Spearman de la gestión contable en relación con la rentabilidad, viendo el adecuado cumplimiento de los documentos que contenían el registro realizado por el contador sobre las operaciones ejecutadas dentro de la empresa, así mismo la eficiente operatividad de los procesos contables y un buen manejo para realizar los informes financieros, lograr un nivel de rentabilidad razonable y obtener mayor utilidad para la empresa.

Torres & Grandez (2018) Objetivo principal fue la determinación del impacto de la administración de contabilidad y tributos en la rentabilidad de la compañía Fumigaciones Gaviria SAC, metodología que se aplicó fue de tipo aplicada debido a se basó en las teorías contables aplicadas a la tributación, correlacional porque a que se buscó hallar el nivel de correlación contable y al tributaria, fue no experimental ya que se investigó la información relacionada con el objeto en estudio. Concluyendo que una administración de la contabilidad y tributos

en su relación con lo rentables que es la empresa estudiada es significativa y directa; cumpliendo la adecuada función de lo establecido en la legislación sobre los asuntos contando con las dimensiones de la rentabilidad, liquidez y solvencia dando una respuesta positiva en todos los casos.

Oviedo (2019) Objetivo principal fue hallar <sup>18</sup> cómo la gestión contable influye en la rentabilidad de la corporación Ingenieros Consultores Paccha SAC, la metodología aplicada fue de no realizar experimentos transversales puesto que no se ha tenido manipulación de variables la muestra de población que se tuvo fue de 15 colaboradores de la empresa de las unidades contables. Concluyendo que la gestión contable es favorable en tanto a la optimización para la rentabilidad de la empresa, obteniendo resultados positivos para el mejoramiento finalizando con la relación óptima.

Núñez (2021) presentó como objetivo general la descripción de la asociación de administrar la contabilidad y lo rentables que son las finanzas de la compañía Smart Chem EIRL, la metodología que se aplicó fue cualitativo, descriptivo y correlacional, la población que tuvo fue de 26 trabajadores a quienes se les aplicó una encuesta. Concluyendo con el resultado de los cuestionarios aplicados, obteniendo como resultado la relevancia que tiene la gestión contable la cual da alcance relevante en que se respalda la rentabilidad de forma eficaz y eficiente.

Espinoza et al. (2020) Objetivo principal indicar cómo la gestión contable desarrolla una influencia sobre la rentabilidad, la metodología aplicada fue nivel descriptivo debido a se observó y se describió las variable, correlacional debido a que se tuvo una anomalía buscando hallar las explicaciones del comportamiento de las variables, se concluyendo obteniendo resultados positivos mediante encuestas se logró observar que la primera variable mencionada incide en la segunda, puesto que el estudio realizado dio resultados óptimos a la rentabilidad de la empresa observando la existencia de relación entre ambas variables.

Callachagua (2020) ha presentado como finalidad más importante la determinación de la asociación que hay en la administración de la contabilidad y la rentabilidad en las pymes de telecomunicaciones, la metodología aplicada en esta



tesis fue aplicada debido a que se investigó la confrontación teórica con la realidad, correlacional debido se tuvo por finalidad hallar la relación entre las dos variables descriptivo, transversal y no experimental seleccionando datos los cuales nos brinda las encuestas realizada a 60 colaboradores de la empresa, concluyendo en la existencia relacionada entre la contabilidad de gestión y la rentabilidad ya que los resultados son positivos a un 96.97%, determinó la existencia relevante entre contabilidad y la gestión de administración de ventas de las pequeñas empresas con resultado del 96.7% obteniendo estos resultados óptimos se da a conocer si existe relación entre variables a su vez la importancia de ella.

Laura & Quinto (2021) Objetivo general el establecimiento de la <sup>24</sup> gestión de contabilidad y su impacto en la mejora de liquidación en la empresa HR SAC Lima, 2017, la metodología aplicada fue de enfoque cualitativo, nivel descriptivo, no transversal, no experimental, teniendo como muestra o población a los trabajadores de la empresa se logró obtener resultados relevantes para la investigación, concluyendo que la gestión contable tiene influencia en la liquidez de la empresa debido a que dicha empresa en estudio contaría con todo sus activos invertidos en el activo no corriente y pasivos.

Cordova (2021) tuvo como objetivo general la determinación de la asociación entre el sistema contable y la rentabilidad de la corporación Operador Logístico J&V SAC, 2021, la metodología aplicada fue cuantitativo debido a que utilizó herramientas numéricas, así como datos estadísticos, correlacional, tipo básico, tuvo como muestra a encuestar a 17 colaboradores. Concluyendo el resultado obtenido refleja la determinación de la relación que existe entre ambas variables estudiadas en escala de 0.790 teniendo un resultado positivo y óptimo.

Suarez & Muñoz (2021) Objetivo general la descripción acerca de del modo en como se asocian la gestión contable con el estado de la liquidez a corto plazo en la corporación JAD SRL, la metodología aplicada fue cuantitativo debido a que usaran números estadísticos así mismo fue de tipo descriptivo ya que se tuvo por finalidad definir la relación que existen entre ambas variables, correlacional, no experimental, transaccional a su vez tuvo como población para la aplicación de encuesta a 12 trabajadores de dicha área, logístico y administrativo de la corporación, se concluyendo la relación reveladora entre la gestión contable y la

liquidez con un resultado positivo del 0.773 considerando su relación relevante entre ambas variables.

### **Teoría de la gestión contable.**

Osorio (1996) Teoría contable el desarrollo para la contabilidad de gestión es amplia, así mismo no alcanzó el desarrollo óptimo debido a que se desarrolla en un avance mínimo en técnicas y aplicaciones de los procedimientos contables, pues está orientada fundamentalmente en la búsqueda de conocimientos que interpreten los comportamientos de las organizaciones de manera interna, teniendo como fin fundamental la toma de decisiones, planeamiento y control de las operaciones económicas y operaciones en particular.

### **Enfoque conceptual.**

Sánchez (2019) El estado contable de una gestión es una práctica fundamentada en el uso de información económica hallada a través de las herramientas contables para realizar después toma de decisiones en una empresa.

D1. Datos económicos, Coll (2020) Menciona que una clase de información económica es el indicador, por medio de la cual se puede sustraer un análisis económico, sobre su evolución. En base a estos datos económicos un analista puede controlar la economía, así como observar la situación económica pasada y futura de los movimientos económicos, seguidamente de sus indicadores.

Análisis económico, Nuñez & Farro (2018) Permite el conocimiento de los hechos de finanzas de una compañía a su vez la capacidad que tienen de afrontar los posibles endeudamientos y ayuda a determinar la mejor opción para adquirir recursos financieros.

Control económico Gifra (2018) llega a ser un mecanismo para direccionar y gestionar una organización, basándose en el control y analizar la economía de la empresa.

Evolución económica, Paez (2021) llega a ser una forma del desarrollo de la economía utilizado para la caracterización y calificación de cambios producidos en la economía de una nación o una región en específico.

Movimiento económico, López & Gómez (2018) La sociedad vive constantemente en un movimiento económico, es debido a la generación, dentro de un contexto de mercado nacional e internacional, de un intercambio entre bienes y servicios.

D2. Herramientas contables, Quintero et al. (2019) Menciona que las herramientas contables abordan algunos aspectos como el soporte contable, además de la generación de estados financieros. Todo ello fue con el objetivo de analizar los datos que contribuyen en la elección de decisiones y de sus indicadores.

Soporte contable, Useche (2018) comprende los documentos que son utilizados para los registros operativos en actividad de comercio de una organización, lo cual se deberá tener sumo cuidado al momento de elaborarlos.

Elaboración de estados financieros, Castellon (2021) Es el documento que se deberá preparar al término del ejercicio contable, tiene como finalidad conocer la situación de la organización, lo cual contiene información sobre el rendimiento, desarrollo, progreso financiero, la rentabilidad, liquidez, sus obligaciones con terceros e impuesto.

Análisis de información, Romero et al. (2020) viene a ser datos útiles y de provecho, lo cual se considera de confianza, el resultado hallado sirve como un ancla para la elección de las decisiones en una empresa.

D3: <sup>1</sup> Toma de decisiones, Arias (2020) La toma de decisiones en una entidad tiene como finalidad tomar decisiones sobre las alternativas de oportunidad o solución a un conflicto de modo que se adecuen con los objetivos, seguidamente sus indicadores.

Alternativa de oportunidad, Pedrosa (2015) También llamado el costo por las oportunidades o alternativas, llegan a ser valores en los que se basa el consumo o utilización de bienes o servicios para propósitos en específico, así como la chance o alternativa que sirve como coste. Se renuncia a un valor de consumo de un bien o servicio que tiene una finalidad, del mismo modo, los flujos de fondos pueden producir un mejor cambio en el consumo en otros.

La solución de un problema de acuerdo a Plancarte (2018), viene a ser una forma de comunicarse para los involucrados, puesto que se genera un nexo directo para la resolución de distinciones en la defensa del interés, con la finalidad de que se arribe a un punto solucionador del problema que afecte positivamente a todos los sujetos.

Fano (2018) señala que el objetivo de la corporación comprende una serie de valores empresariales entre los que destaca la misión y visión de la compañía, buscando analizar el entorno empresarial a su vez de su posición, ayudando al crecimiento de la empresa.

### **Teoría de la Rentabilidad.**

Alchian (1950) menciona que la teoría de la rentabilidad preserva la influencia eficaz de la rentabilidad sobre el crecimiento financiero de las empresas o entidades. Esta teoría sugiere que las empresas más rentables son las que más se desarrollan, por la capacidad de generación de beneficios.

### **Enfoques conceptuales.**

Westreicher (2020) se tiene a la rentabilidad como aquel resultado proyectado frente a algún tipo de inversión, la misma que se expresa en base a la satisfacción de la utilidad, pertinencia, eficacia, objetivos, etc. De una empresa después de haber determinado el porcentaje mediante los estados financieros y el nivel económico de los factores indicados, estas representan unidades monetarias de renta y beneficio.

D1. Inversión, López (2018) tiene en cuenta las actividades de la economía consistentes en la dedicación de recursos que tienen como fin la obtención de beneficios para todo tipo de indicaciones.

Actividad económica López (2019) que es todas las formas para la producción, siendo un intermedio para la venta de bienes o servicios que se destinan a la satisfacción de necesidades o deseos específicos.

Recursos económicos Según Ducardo (2018) llegan a ser medios de materia o intangibles que hacen posible la satisfacción de necesidades en los

procesos de producción o actividades de comercio de la empresa, lo cual implicara inversión monetaria, para que la empresa tenga rentabilidad, utilizando los recursos de la organización.

D2. Utilidad, Garcia (2018) llega a ser una medida satisfactoria mediante la que cada individuo llega a valorar la elección de cierto bien y servicios teniendo como finalidad reducir sus costos lo más posible atrayendo demanda de los consumidores, sus indicadores son.

<sup>39</sup> Beneficio económico según Labrunée (2018) es el resultado de una actividad económica realizada por una empresa que a su vez es positiva en beneficio a la empresa.

Bienes o servicios Según Quiroa (2020) llegan a ser una serie de factores que satisfacen la elaboración de procesos productivos para la cobertura de necesidades de la humanidad, puesto que se tiene servicios y bienes con tangibilidad o intangibilidad.

Demanda de consumidores Ruiz et al. (2021) viene a ser una atracción superior de ventas generando un convenio con los proveedores para lograr cumplir las metas.

D3. Estados financieros Llamas (2020) se tiene una serie de documentación que tiene como fin otorgar información sobre los aspectos de finanzas de una compañía, teniendo en cuenta como es que fluctúa el aspecto financiero y los productos finales de la contabilidad y la elaboración de los principios contables.

#### Documentos informativos

Rendimiento Lopez (2018) menciona que el rendimiento viene a ser la rentabilidad que se obtiene de una inversión, la cual se mide en porcentajes.

<sup>1</sup> Gestión Westreicher (2020) es una serie de conjunto de procedimientos y hechos que se llevan a fin de lograr un definido objetivo.

Evaluar Guzmán (2018) La evaluación viene hacer la previa de la aprobación, buscando conocer la viabilidad de la información presentada, el proceso y examina los cambios y mejoras permanentes.

### **III. METODOLOGÍA.**

#### **3.1. Tipo y diseño de investigación.**

##### **Enfoque de investigación.**

La investigación fue de enfoque cuantitativo, es referido a los instrumentos planteados donde se obtuvo información numérica el cual permitió conocer la perspectiva de los trabajadores del área administrativo como se encuentra la gestión contable y la rentabilidad.

Brianza (2020) argumenta que el enfoque cuantitativo viene a ser la función relevante de la recolección de datos de una determina muestra para aportar claridad a la hipótesis que orienta al estudio para demostrar y dar razón a las teorías.

##### **Tipo de estudio.**

(Risco (2020) Señala que la investigación aplicada se caracteriza en el momento que se sitúa nueva información para dar solución al problema practico encontrado.

El presente proyecto de investigación es aplicada ya que se buscó dar respuesta a un determinado problema.

##### **Diseño de estudio.**

Para el investigador Alvarez (2020) se ha podido observar la investigación que niega el experimento, sin que se haya manipulado variable alguna de la tesis.

Por lo tanto, esta investigación tuvo por diseño no experimental debido a que no se intervino o se generó algún cambio en las variables, solo se realizó el progreso de la información como finalidad para sujeto de estudio y de acuerdo a la finalidad de la investigación.

##### **Nivel.**

Rus, (2020) menciona la investigación correlacional es fundamentada en la evaluación de dos variables siendo su objetivo estudiar la correlación entre ellas,

por tanto, trata de revelar como varía una variable con respecto a las variables relacionadas así mismo se realiza un análisis para obtener conclusiones.

Es de tipo correlacional debido a que se demostrara la relación entre ambas variables en estudio.

### **3.2 Variables y operacionalización.**

#### **Variable**

Espinoza (2018) Menciona que las variables participan en forma de una causa o un efecto que afecta directamente al proceso de investigar; es así como la variable que se utiliza puede identificarse desde la determinación misma del problema.

#### **Operacionalización de una variable.**

Para Bauce et al. (2018) En el segundo que se determina el problema, quedan identificadas las variables, para su mejor entendimiento deben ser mejoradas en el marco teórico, posterior a ello se realiza el desglose o derivación de variables para su mejor comprensión, a su vez ser medidas y observadas para lograr una medición verídica.

#### **Variable1: Gestión contable**

Definición conceptual.

Sánchez (2019) La contabilidad de gestión es una práctica fundamentada en el uso de datos económicos obtenidos a través de las herramientas contables para realizar después toma de decisiones en una empresa.

#### **Definición Operacional.**

Se tiene una serie de variabilidad en lo rentable de la naturaleza de cuantitividad operando diferentes dimensiones de las variables, por lo que se tiene una serie de indicaciones para la complejidad de ítems mediante las escalas Likert, que van desde el valor (1) para algo que nunca ha sucedido, pasando por el "casi nunca", "a veces", "casi siempre", finalizando con el valor "siempre", con el más alto nivel, bajo el número (5).

## **Variable 2: Rentabilidad.**

### **Definición conceptual.**

Westreicher 2020) La rentabilidad es el resultado de la inversión realizada. Que expresa la satisfacción de la utilidad, pertinencia, eficacia, objetivos, etc. De una empresa después de haber determinado el porcentaje mediante los estados financieros y el nivel económico de los factores indicados, estas representan unidades monetarias de renta y beneficio.

### **Definición Operacional.**

La variable Rentabilidad es de naturaleza cuantitativa y opera en tres dimensiones; inversión, utilidad y estados financieros, este a su vez en indicadores para completar los ítems, a través de la escala tipo Likert, por medio de una escala midiendo a la muestra de sitio con las respuestas obtenidas dando valor a los Ítems son: 1 Nunca, 2 Casi nunca, 3 A veces, 4 Casi siempre, 5 Siempre.

### **3.3 Población, muestra y muestreo.**

#### **Población.**

Condori (2020) Menciona que son elementos o unidad de análisis que compete al contorno especial donde se realiza el estudio.

La población que será sujeto de estudio son los colaboradores de la empresa Prime Maquinarias S.A.C consta de 30 colaboradores de área administrativa

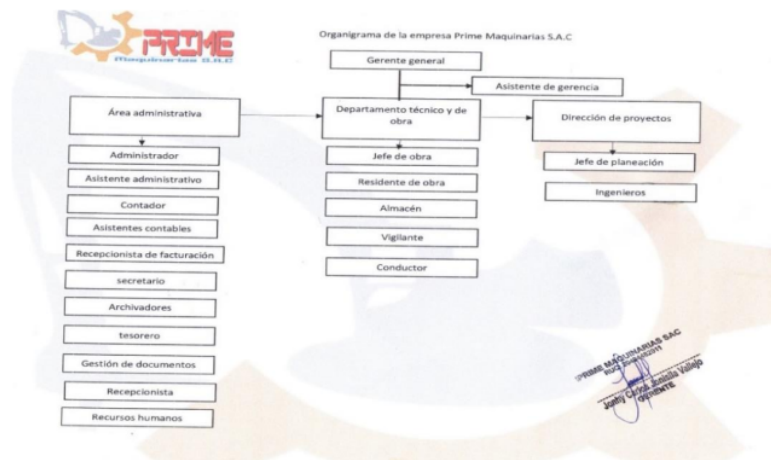
#### **Muestra.**

Condori (2020) Es la parte característica de la población en estudio

La muestra de estudio que será empleada son a 30 colaboradores que consta de consta de 30 colaboradores del área administrativa.



Figura 1. Organigrama



Nota. Prime Maquinarias S.A.C

### Muestreo.

Condori (2020) menciona que se debe contar con una relación de todos los individuos de la población en estudio siendo estas enumeradas.

Características de inclusión son todos los colaboradores que laboran en la empresa Prime maquinarias S.A.C, siendo todos los colaboradores del área administrativa.

Características de exclusión, los colaboradores que no sean del área administrativa.

### 3.4 Técnicas e instrumentos de recolección de datos, validez y confiabilidad.

#### Técnica.

Sanchez et al. (2018) Es un conjunto de medios y herramientas sobre las cuales se efectúa un método, conjunto de procedimientos y recursos utilizados en la ciencia, representado como conjunto de reglas y actividades para el manejo de herramientas de ayuda al individuo en estudio.

Tabla 1. Técnicas e instrumentos

| Técnica            | Instrumento         |
|--------------------|---------------------|
| Encuesta           | Cuestionario escala |
| Ficha documentaria | Guía documentaria   |

Nota elaboración propia

### **Encuesta.**

Westreicher (2020) menciona que es un instrumento para recolectar información que respalde a la investigación en estudio de una población de forma estadística.

### **Instrumento.**

Sanchez et al. (2018) instrumento que es parte de una técnica de recolección de datos.

El instrumento crea un mecanismo para recopilar y registrar información sobre lo que se observa.

### **Escala para medir las actitudes.**

Matas (2018) Originalmente la escala Likert, es el instrumento que consta de un conjunto de ítems, la mitad expresando de acuerdo con la actitud medida y la otra mitad en contra. Cada ítem va acompañado de una escala de calificación ordinal. Esta escala incluye un punto medio neutral, inicialmente en desacuerdo y de acuerdo.

Tabla 2. Ficha de <sup>1</sup>técnica del instrumento de la variable 1.

| <b>FICHA TÉCNICA</b>                 |  |
|--------------------------------------|--|
| <b>Variable 1: Gestión Contable.</b> |  |
| <b>Técnica</b>                       | Encuesta   |
| <b>Instrumento</b>                   | Escala para medir las actitudes  |
| <b>Nombre</b>                        | Escala para medir la gestión contable  |
| <b>Autor</b>                         | Cervantes Tito, María Angélica   |
| <b>Año</b>                           | 2022   |
| <b>Extensión</b>                     | Consta de 10 ítems   |
| <b>Significación</b>                 | <p>La escala se compone de tres dimensiones; que evalúa las diferentes opiniones de los colaboradores de la empresa Prime Maquinarias SAC, en cuanto a cómo se maneja la gestión contable. La dimensión (I) consta de cuatro indicadores de cuatro ítems, (II) consta de tres indicadores de tres ítems y la dimensión (III) consta de tres indicadores de tres ítems.</p> |
| <b>Puntuación</b>                    | <p>Toda respuesta del colaborador debe enunciarse en base a la descrita escala de Likert, que oscila entre niveles del uno al cinco, donde uno es nunca y 5 es siempre.</p>  |
| <b>Duración</b>                      | 15 minutos   |
| <b>Aplicación</b>                    | Se aplicará sobre una muestra de 30 colaboradores de la empresa estudiada.   |
| <b>Administración</b>                | Una sola vez   |

*Tabla 3. Ficha de técnica del instrumento de la variable 2.*

| <b>FICHA TÉCNICA</b>             |  |
|----------------------------------|--|
| <b>Variable 2: Rentabilidad.</b> |  |
| <b>Técnica</b>                   | Encuesta   |
| <b>Instrumento</b>               | Escala para medir las actitudes  |
| <b>Nombre</b>                    | Escala para medir la rentabilidad  |
| <b>Autor</b>                     | Cervantes Tito, María Angélica   |
| <b>Año</b>                       | 2022   |
| <b>Extensión</b>                 | Consta de 10 ítems   |
| <b>Significación</b>             | <p>La escala se compone de tres dimensiones; que evalúa las diferentes opiniones de los colaboradores de la empresa Prime Maquinarias SAC, en cuanto a cómo se maneja la gestión contable. La dimensión (I) consta de tres indicadores de tres ítems, (II) consta de tres indicadores de tres ítems y la dimensión (III) consta de cuatro indicadores de cuatro ítems.</p> <p>Las respuestas que los colaboradores pueden entregar ante cada enunciado son las siguientes:</p> |
| <b>Puntuación</b>                | 1 nunca, 2 Casi nunca, 3 A veces, 4 Casi siempre, 5 Siempre.   |
| <b>Duración</b>                  | 15 minutos   |
| <b>Aplicación</b>                | Toda la muestra: 30 colaboradores de la empresa Prime Maquinarias SAC, consta de 30 colaboradores del área administrativa.   |
| <b>Administración</b>            | Una sola vez   |

### Validez.

(Lopez F. , 2019) La validez es el grado en que un instrumento sirve para medir con efectividad lo que se debe medir. Se da a entender que el resultado obtenido mediante la aplicación del instrumento evidencie lo que realmente desee medir.

En relación con la validez, se puede decir que responde algunas preguntas sobre preposiciones, presentadas en forma afirmativa, en el proceso de encontrar alguna debilidad, puede corregirse y verificarse posteriormente con facilidad ante la unidad de análisis.

Tabla 4

### Juicio de expertos.

| Expertos                          | Opinión         |
|-----------------------------------|-----------------|
| Dr. Frías Guevara Roberth         | Aplicable - 90% |
| Mag. Gonzales Matos Marcelo Dante | Aplicable - 80% |
| Dr. Grijalva Salazar Rosario      | Aplicable - 95% |

Nota: Elaboración propia

### Confiabilidad.

Lopez (2019) Viene a ser el grado de coherencia con el cual un instrumento mide la variable, es la capacidad del instrumento para originar resultados coherentes.

SPSS versión 26.0 se utilizará para analizar la confiabilidad del instrumento, para ayudar a evaluar la consistencia de los ítems y entre cada elemento, para verificar si el instrumento es confiable.

Tabla 5.

### Instrumento de confiabilidad del alfa de Cronbach

| Coeficiente de Confiabilidad |                |
|------------------------------|----------------|
| Valores                      | Interpretación |
| 0.25                         | Baja           |
| 0.50                         | Media          |
| 0.70                         | Aceptable      |
| 0.90                         | Alta           |

Alfa de Cronbach general: **Gestión contable y Rentabilidad de la Empresa Prime Maquinarias SAC, Ayacucho – 2022.**

Tabla 6. **alfa de Cronbach de la variable 1 y variable 2**

**Resumen de procesamiento de casos**

|       |          | N  | %     |
|-------|----------|----|-------|
| Casos | Válido   | 15 | 100,0 |
|       | Excluido | 0  | ,0    |
|       | Total    | 15 | 100,0 |

a. La eliminación por lista se basa en todas las variables del procedimiento.

Tabla 7. **Estadística de fiabilidad.**

| <b>Estadísticas de fiabilidad</b> |                |
|-----------------------------------|----------------|
| Alfa de Cronbach                  | N de elementos |
| ,945                              | 20             |

De acuerdo con el **resultado brindado por el Software SPSS de las variables gestión contable** nos da un resultado de confiabilidad del 0.945 siendo este un resultado altamente aceptable, esto quiere decir que es fiable.

**Prueba piloto.**

Mayorga (2020) Durante la prueba piloto, debe asegurarse la exactitud del procedimiento de medición (incluida la instrumentación) por ello es recomendable realizar la. Debido a la eficacia de la herramienta depende de varios factores. Por un lado, las pruebas piloto pueden evaluar la utilidad del programa o del cuestionario utilizado para recopilar datos y determinar la calidad de las tareas del entrevistador.

La prueba piloto se aplicó a 15 colaboradores para saber si el instrumento a utilizar es entendible para los colaboradores.

### 3.5 Procedimientos.

El primer paso para recopilar datos fue diseñar una herramienta en la que se hicieran todas las preguntas para medir cada variable y obtener información clave, y luego usar nuestra herramienta de verificación de calificación de expertos, demostrando que son expertos en Gestión contable e informes financieros, indicarán si el ítem propuesto en la herramienta es relevante para medir variables y alcanzar las metas planteadas. El tercer paso es buscar la aprobación de la Empresa a investigar, facilitar el acceso y coordinar la recopilación de información con los encuestados.

### 3.6 Método de análisis de datos

Además, para determinar la confiabilidad de los datos obtenidos, se hará mediante el cálculo del alfa de Cronbach, el cual se estimará mediante el procesamiento de los datos recolectados, lo que determinará la confiabilidad del material obtenido por el instrumento.

### 3.7 Aspectos éticos.

**Respetar:** Es un gran valor dual porque sólo puede entenderse en dos direcciones: respeto a los padres u otras personas, respeto a lo natural y respeto al organismo jurídico. Asimismo, se comprende otros valores morales como la tolerancia o valores humanos como la empatía; El respeto en la investigación será fundamental ya que me llevará acabo a entablar una comunicación estable y beneficiosa para mi investigación

**La justicia.** De forma diferente al respeto, cuando se habla de justicia, se encierra en una tautología de imparcialidad y aplicación de normas que ya se han aceptado por la sociedad, pero que tienen el foco en el bien común.

Al hablar del aspecto responsable y el compromiso con la sociedad, se tiene un funcionamiento basado en justicia y respeto, y nuestras sociedades tampoco pueden funcionar sin un sólido compromiso y responsabilidad. Las personas asumen conscientemente ciertos compromisos y afrontan sus consecuencias en diferentes ámbitos; La responsabilidad es relevante para la investigación al momento de realizar el cuestionario.

**Honestidad.** Los valores morales, la honestidad es la que más se relaciona con los demás: lo cual está asociado a valores como lo son la verdad, justicia y la forma de respetar. En este sentido, es necesario vivir honestamente y en armonía con lo que pensamos y sentimos, en armonía con la forma en que pensamos y vivimos, y por lo tanto en conexión con el mundo que nos rodea.

**Libertad.** Es la manera en la que se libre se relaciona con la capacidad que se posee, haciendo posible la actuación en base a la voluntad a lo largo de la vida, teniendo elecciones libres y constricciones de la persona o el exterior.



## IV. RESULTADOS

### 4.1 Presentación De resultados.

Los resultados que se presentan en la presente investigación responden a la interrogante principal de este trabajo la cual es: ¿Cómo se relaciona la gestión contable y la rentabilidad en la empresa Prime Maquinarias SAC Ayacucho 2021?, en tanto que ha surgido la necesidad de obtención del Alfa de Cronbach puesto que se permitió verificar la confiabilidad de 20 ítems formulado el cual alcanzó el 0.921, siendo aplicado a 30 colaboradores del área administrativa de la empresa Prime Maquinarias S.A.C. los datos obtenidos se muestran a continuación.

Tabla 8. Estadística de fiabilidad de la muestra.

| Estadísticas de fiabilidad |                |
|----------------------------|----------------|
| Alfa de Cronbach           | N de elementos |
| ,921                       | 20             |

Al interpretar este fenómeno, de acuerdo a la tabla observada, el resultado que se ha podido obtener se relaciona con las dos variables de estudio, teniendo que el coeficiente de confiabilidad de las 20 preguntas llega a pertenecer en los cuestionarios con un nivel de 0.921 que supera el 0.80, por lo que se habla de una confiabilidad alta.

Como consecuencia de esto, se tiene que la investigación ha podido basarse en las dimensiones descritas a continuación: i) Datos económicos, ii) Herramientas contables, iii) Toma de decisiones, iv) Inversión, v) Utilidad, vi) Estados financieros, dentro de lo cual se expresa todo ello en base a estadígrafos.

Tabla 9. ¿Cree usted que el análisis económico permite tomar decisiones de gestión contable?

| Niveles      | Frecuencia | Porcentaje | Porcentaje válido | Porcentaje acumulado |
|--------------|------------|------------|-------------------|----------------------|
| Casi nunca   | 3          | 10.0       | 10.0              | 10.0                 |
| A veces      | 6          | 20.0       | 20.0              | 30.0                 |
| Casi siempre | 5          | 16.70      | 16.70             | 46.70                |
| Siempre      | 16         | 53.30      | 53.30             | 100,0                |
| Total        | 30         | 100,0      | 100,0             |                      |

Nota. Obtenido del SPSS versión 26

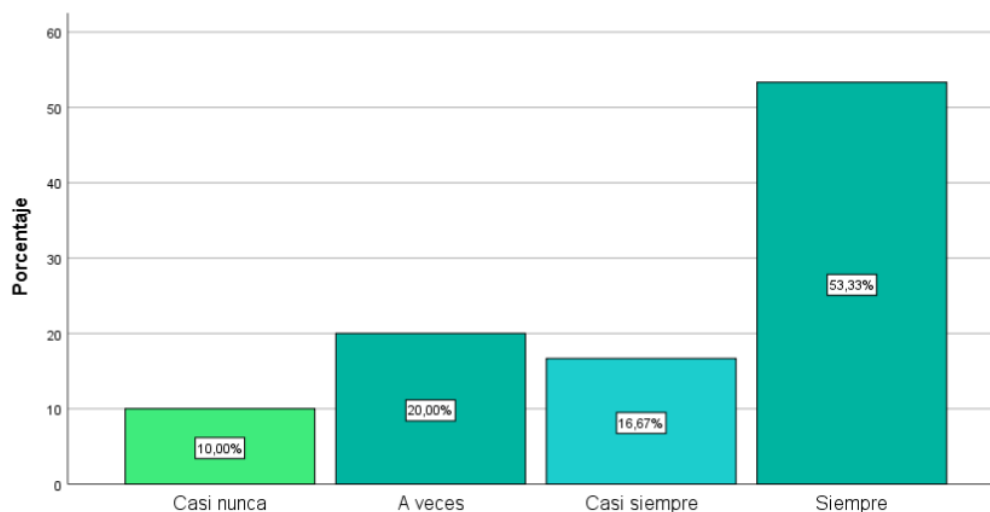


Figura 2. ¿Cree usted que el análisis económico permite tomar decisiones de gestión contable?

Al interpretar la Tabla, se puede observar que de la muestra que se ha estudiado, sobre Prime Maquinarias S.A.C. se tiene las variables en base a un 10% (3 sujetos) quienes han señalado que los datos de economía no hacen posible que se tome decisiones adecuadas en cuando a la administración de la contabilidad, del mismo modo, 6 sujetos, que corresponden al 20% indican que ello sucede a veces, y 5 sujetos, que hacen el 16,67% señalan que casi siempre es posible. Al final, la mayoría de un 53,33% compuesto por 16 sujetos señalan que se puede tomar decisiones adecuadas.

Entonces, se puede observar que el 53.33% de colaboradores menciona que siempre los datos económicos permiten la toma de decisiones en la gestión contable debido a su relevancia que conllevaría a una buena gestión contable y logro de metas en la empresa.

Tabla 10. ¿Cree usted que las actividades económicas empresariales generan mayor rentabilidad?

| Niveles      | Frecuencia | Porcentaje | Porcentaje válido | Porcentaje acumulado |
|--------------|------------|------------|-------------------|----------------------|
| Nunca        | 4          | 13.3       | 13.3              | 13.3                 |
| A veces      | 1          | 3.3        | 3.3               | 16.7                 |
| Casi siempre | 8          | 26.7       | 26.7              | 43.3                 |
| Siempre      | 17         | 56.7       | 56.7              | 100,0                |
| Total        | 30         | 100,0      | 100,0             |                      |

Nota. Obtenido del SPSS versión 26

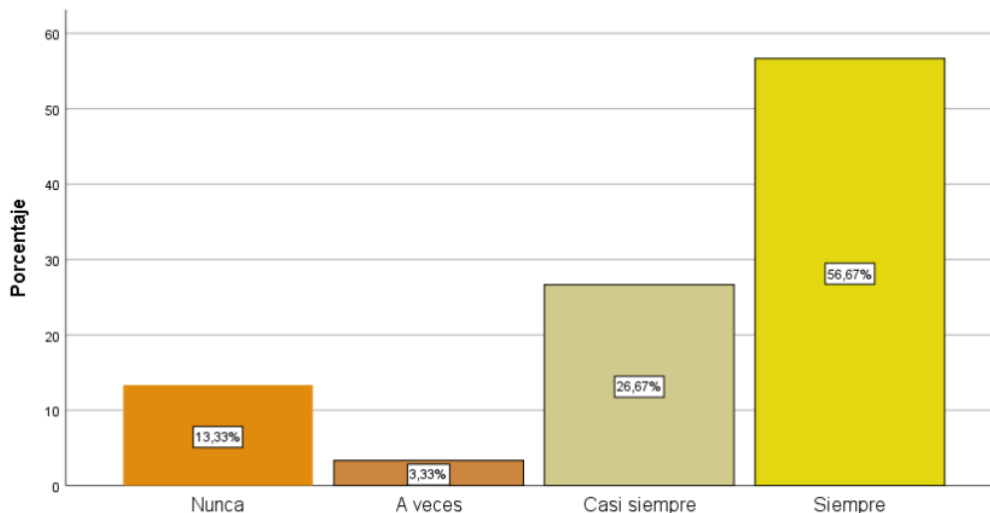


Figura 3. ¿Cree usted que las actividades económicas empresariales generan mayor rentabilidad?

Al interpretar la tabla, nace la posibilidad de observar que 30 colaboradores encuestados de la empresa Prime Maquinarias S.A.C, indicaron que en la variable rentabilidad y dimensión inversión, el 13.33% (4 sujetos) indicaron que nunca las inversiones relacionadas a las actividades económicas generan mayor rentabilidad debido a la falta de una buena gestión por parte del personal administrativo, el

3.33% (1sujetos) indican a veces, el 26.67%(8 sujetos) casi siempre y el 56.67% (17 sujetos) menciona que siempre las inversiones generan mayor rentabilidad.

Se concluye que el 56.67% de colaboradores afirma que las inversiones en las actividades económicas generan mayor rentabilidad.

*Tabla 11. Gestión contable y Rentabilidad*

| Baremos      |           | Niveles | Gestión contable |             | Rentabilidad |             |
|--------------|-----------|---------|------------------|-------------|--------------|-------------|
|              |           |         | fi               | hi%         | fi           | hi%         |
| [18 - 27]    | [19 - 28] | Inicio  | 2                | 7%          | 1            | 3%          |
| [28 - 37]    | [29 - 38] | Proceso | 5                | 17%         | 8            | 27%         |
| [38 - 49]    | [39 - 50] | Logro   | 23               | 77%         | 21           | 70%         |
| <b>Total</b> |           |         | <b>30</b>        | <b>100%</b> | <b>30</b>    | <b>100%</b> |

*Nota.* Obtenido del SPSS versión 26

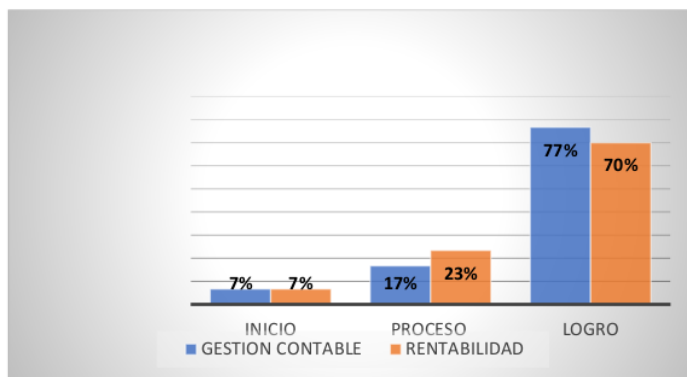


Figura 4. Gestión contable y Rentabilidad.

Al interpretar la tabla, puede verse que 30 de los colaboradores que se ha encuestado en la empresa Prime Maquinarias S.A.C. han hallado un nivel de inicio que asciende a un 7% de la muestra y un nivel de proceso de 17% que corresponde a 5 sujetos. De igual manera, se ha observado que la rentabilidad, de acuerdo a un sujeto puede ubicarse en un nivel inicial, así como el 27% se encuentra en medio del proceso, por lo que la gestión de la administración contable llega a ubicarse en un 23%, de 7 sujetos que todavía no han logrado desarrollar la rentabilidad en un 30%, impidiendo el desarrollo correcto. Por esto, se observa que 23 de los miembros de la muestra, que se compone por un 77% de la empresa ha observado que se logra una administración de la contabilidad coherente, considerando que se

logra un desarrollo rentable en el que la administración de la contabilidad puede alcanzar rentabilidad en actividades de economía, sobre <sup>31</sup> eficacia, eficiencia y calidad en la gestión, según los estados financieros.

Tabla 12. Gestión Contable e Inversión

| Baremos   | Niveles   | Gestión contable |     | Inversión |     |      |
|-----------|-----------|------------------|-----|-----------|-----|------|
|           |           | fi               | hi% | fi        | hi% |      |
| [18 - 27] | [5 - 7]   | Inicio           | 2   | 7%        | 1   | 3%   |
| [28 - 37] | [8 - 10]  | Proceso          | 5   | 17%       | 6   | 20%  |
| [38 - 49] | [11 - 15] | Logro            | 23  | 77%       | 23  | 77%  |
|           |           | Total            | 30  | 100%      | 30  | 100% |

Nota. Obtenido del SPSS versión 26

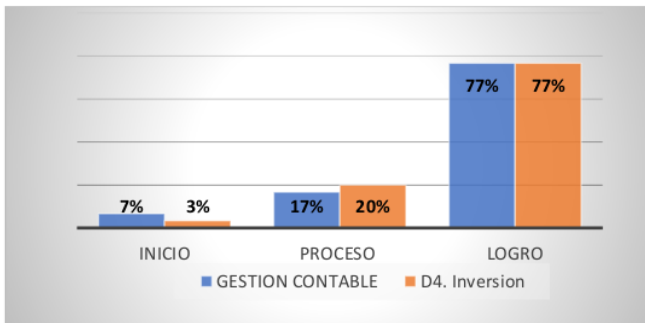


Figura 5. Gestión contable e Inversión.

Al interpretar la tabla anterior se observa que de 30 colaboradores encuestados de la empresa Prime Maquinarias S.A.C, la gestión contable está en el principio de un 7% (2 sujetos) y en el nivel proceso 17% ( 5 sujetos) así mismo, en la inversión 3% ( 1 sujeto) se encuentran en un nivel de inicio y 20% (6 sujetos) en medio del proceso, teniendo como siguiente, la gestión contable en un 23% (7 sujetos) aún no se ha logrado su pleno desarrollo y en la rentabilidad en un 23% ( 7 sujetos) no se ha podido lograr su desarrollo, por lo tanto, el 77% (23 sujetos) de los colaboradores encuestados de la empresa Prime Maquinarias S.A.C evidencia que si se ha logrado la gestión contable; así mismo, el 77% (23 sujetos) de los colaboradores encuestados considera que ha logrado un desarrollo en la inversión , por ende, se concluyó que se debe realizar la gestión contable adecuada en la

empresa Prime Maquinarias S.A.C para realizar una buena inversión que conlleve a beneficios económicos para la empresa.

Tabla 13. Gestión contable y Utilidad.

| Baremos   |           | Niveles | Gestión contable |      | Utilidad |      |
|-----------|-----------|---------|------------------|------|----------|------|
|           |           |         | fi               | hi%  | fi       | hi%  |
| [18 - 27] | [5 - 7]   | Inicio  | 2                | 7%   | 3        | 10%  |
| [28 - 37] | [8 - 10]  | Proceso | 5                | 17%  | 7        | 23%  |
| [38 - 49] | [11 - 15] | Logro   | 23               | 77%  | 20       | 67%  |
| Total     |           |         | 30               | 100% | 30       | 100% |

Nota. Obtenido del SPSS versión 26

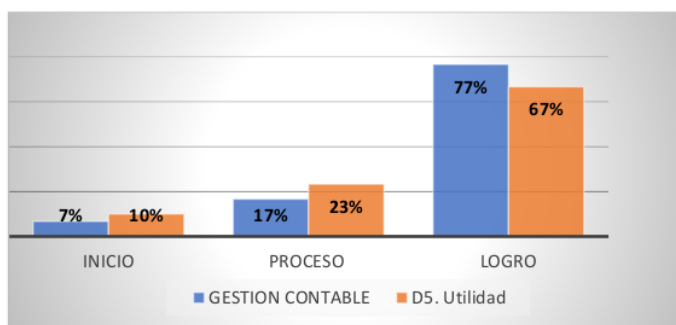


Figura 6. Gestión y utilidad.

Interpretación. De la Tabla 12 y Figura 6, se examina que de 30 colaboradores encuestados de la empresa Prime Maquinarias S.A.C, la gestión contable se encuentra en un nivel de inicio de 7% (2 sujetos) y en el nivel proceso 17% (5 sujetos) así mismo, en la utilidad 10% (3 sujetos) se encuentran en un nivel de inicio y 23% (7 sujetos) en el nivel proceso, por consiguiente, la gestión contable en un 23% (7 sujetos) no se ha logrado su pleno desarrollo y en utilidad en un 33% (10 sujetos) no se ha logrado su desarrollo, por lo tanto, el 77% (23 sujetos) de los colaboradores encuestados de la empresa Prime Maquinarias S.A.C evidencia que si se ha logrado la gestión contable; así mismo, el 67% (20 sujetos) de los colaboradores encuestados considera que han logrado un desarrollo en la utilidad, por ende, se ha podido concluir la realización de gestión contable adecuada en la empresa Prime Maquinarias S.A.C para obtener una mayor utilidad con el fin de realizar la adecuada toma de decisiones en la empresa sobre las actividades económicas y logro de objetivos.

Tabla 14. Gestión contable y Estados financieros.

| Baremos   | Niveles   | Gestión contable |     | Estados financieros |     |      |
|-----------|-----------|------------------|-----|---------------------|-----|------|
|           |           | fi               | hi% | fi                  | hi% |      |
| [19 - 27] | [9 - 12]  | Inicio           | 1   | 3%                  | 4   | 13%  |
| [28 - 37] | [13 - 16] | Proceso          | 5   | 17%                 | 7   | 23%  |
| [38 - 49] | [17 - 20] | Logro            | 23  | 77%                 | 19  | 63%  |
| Total     |           |                  | 30  | 97%                 | 30  | 100% |

Nota. Obtenido del SPSS versión 26

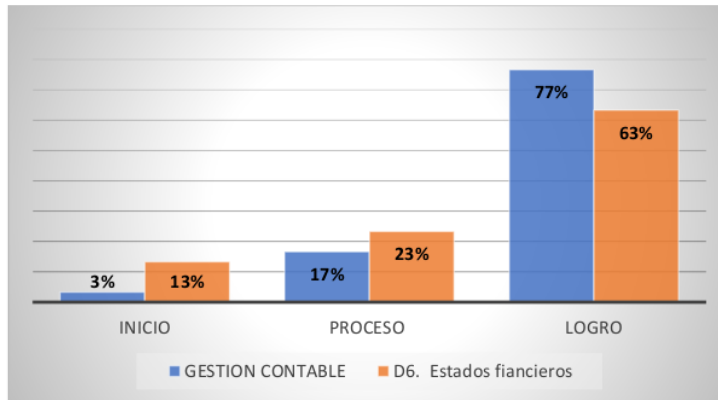


Figura 7. Gestión contable y Estados financieros

#### Interpretación.

De la Tabla 13 y Figura 7, se examina que de 30 colaboradores encuestados de la empresa Prime Maquinarias S.A.C, la gestión contable se encuentra en un nivel de inicio de 3% (1 sujetos) y en el nivel proceso 17% ( 5 sujetos) así mismo, en los estados financieros 13% ( 4 sujetos) se encuentran en un nivel de inicio y 23% (8 sujetos) en el nivel proceso, por consiguiente, la gestión contable en un 23% (7 sujetos) aún no se ha logrado su pleno desarrollo y en los estados financieros en un 37% ( 11 sujetos) no se ha logrado su desarrollo, por lo tanto, el 77% (23 sujetos) de los colaboradores encuestados de la empresa Prime Maquinarias S.A.C evidencia que si se ha logrado la gestión contable; así mismo, el 63% (19 sujetos) de los colaboradores encuestados considera que han logrado un desarrollo en los estados financieros, por ende, se concluyó que se debe realizar la gestión contable adecuada en la empresa Prime Maquinarias S.A.C para una buena elaboración de los estados financieros que muestren la realidad de la situación financiera para una

toma de decisiones eficiente que dé solución a los problemas encontrados en la empresa.

#### 4.2 Contrastación de Hipótesis.

Con la finalidad de contrastación de hipótesis de la tesis, se ha podido aplicar una serie de pruebas de estadística inferencial, de tal modo que se analice, contraste y determine lo confiable que resulta la correlación entre dos variables de estudio y sus respectivas dimensiones.

Se ha planteado, pues, que es base de la estadística el que los datos sean normales en cuanto a la hipótesis general y las hipótesis específicas, de forma que se realice una prueba de normalidad que se llama Shapiro Wilk, teniendo en cuenta que la muestra no supera los 50 sujetos, teniendo resultados de prueba de normalidad que hacen posible la estadística y la optimización.

#### Prueba de normalidad.

- a) El límite del nivel de significancia es 5%, o de 0.05.
- b) Asimismo, si el valor "p" es mayor a 0.05 ( $p > 0.05$ ), se entiende como distribución normal.
- c) Si el valor "p" es menor a 0.05 ( $p < 0.05$ ), se entiende como distribución no paramétrica.

Tabla 15. Prueba de normalidad

|                  | Shapiro-Wilk |    |      |
|------------------|--------------|----|------|
|                  | Estadístico  | gl | Sig. |
| GESTIÓN CONTABLE | ,841         | 30 | ,000 |
| RENTABILIDAD     | ,876         | 30 | ,002 |

Al interpretar la tabla, podemos observar que la gestión contable y la rentabilidad se relacionan en un grado libre de  $20 < 50$ , razón por la que fue necesaria la aplicación del Shapiro Wilk. En base a esto, cada valor de significancia que se pudo obtener en las variables 0,00 y 0,02  $< 0,05$ , es en base a esto que se trabaja con pruebas no paramétricas de Rho de Spearman, con el fin de determinación de pruebas de hipótesis y verificación de relación entre cada una de las variables de la investigación.



Tabla 16. Valor Correlacional.

| Valores del coeficiente | Significado                            |
|-------------------------|--|
| -1.00                   | Correlación negativa grande y perfecta |
| De -0.90 a -0.99        | Correlación negativa muy alta          |
| De -0.70 a -0.89        | Correlación negativa alta              |
| De -0.40 a -0.69        | Correlación negativa moderada          |
| De -0.20 a -0.39        | Correlación negativa baja              |
| De -0.01 a -0.19        | Correlación negativa muy baja          |
| 0.00                    | Correlación nula                       |
| De 0.01 a 0.19          | Correlación positiva muy baja          |
| De 0.20 a 0.39          | Correlación positiva baja              |
| De 0.4 a 0.69           | Correlación positiva moderada          |
| De 0.70 a 0.89          | Correlación positiva alta              |
| De 0.90 a 0.99          | Correlación positiva muy alta          |
| 1.00                    | Correlación positiva grande y perfecta |

Fuente: Coeficiente de Rho-Spearman

**Prueba de Hipótesis General:**

Ho: No existe una relación directa entre la gestión contable y la rentabilidad en la empresa prime maquinarias S.A.C, Ayacucho 2021.

H1: Existe una relación directa entre la gestión contable y la rentabilidad en la empresa Prime maquinarias S.A.C Ayacucho 2021.

En el afán de validación de la hipótesis, se tiene como una significancia el valor de  $\alpha < 0.05$ , por lo que se ha usado al SPSS para obtener los niveles de correlación.

Tabla 17. Correlación de la hipótesis general.

| Correlaciones   |              |                            |                     |              |
|-----------------|--------------|----------------------------|---------------------|--------------|
|                 |              |                            | GESTIÓN<br>CONTABLE | RENTABILIDAD |
| Rho de Spearman | GESTIÓN      | Coeficiente de correlación | 1,00                | ,715**       |
|                 | CONTABLE     |                            | 0                   |              |
|                 |              | Sig. (bilateral)           | !                   | ,000         |
|                 |              | N                          | 30                  | 30           |
|                 | RENTABILIDAD | Coeficiente de correlación | ,715                | 1,000        |
|                 |              |                            | **                  |              |

|  |                  |      |    |
|--|------------------|------|----|
|  | Sig. (bilateral) | ,000 | .  |
|  | N                | 30   | 30 |

\*\* La correlación es significativa en el nivel 0,01 (bilateral).

Al contrastar, se permite ver en la tabla niveles de significancia que se obtienen en base al valor de  $p=0.002$ , siendo menor a la significancia permitida de 0,05, por lo que se valida la hipótesis obteniendo una H1, rechazando la H0, no obstante, en caso suceda lo contrario, debe ser rechazado el contenido de la H1 y la aceptación de H0.

### Interpretación.

Se ha podido visualizar que la tabla anterior ha alcanzado un valor 0,002, que resulta menor al 0,05, por lo que se rechaza la H0 y se acepta la H1, quedando demostrado que la relación entre las variables de estudio dentro de la compañía muestra un nivel de 0,715, indicando una relación de carácter positivo y alto, concluyendo una relación positiva de moderación significativa entre la gestión de la contabilidad y la rentabilidad de la empresa en cuestión.

Prueba de hipótesis específico 1:

Ho: La gestión contable no se relaciona directamente con la inversión en la empresa Prime Maquinarias SAC, Ayacucho – 2021.

H1: La gestión contable se relaciona directamente con la inversión en la empresa Prime Maquinarias SAC, Ayacucho – 2021.

Tabla 18. Correlación de la V1 Gestión contable y la V2 Inversión.

| Correlaciones   |           |                             |                         |               |
|-----------------|-----------|-----------------------------|-------------------------|---------------|
|                 |           |                             | V1. GESTIÓN<br>CONTABLE | V2. INVERSIÓN |
| Rho de Spearman | GESTIÓN   | Coefficiente de correlación | 1,00                    | ,441*         |
|                 | CONTABLE  |                             | 0                       |               |
|                 |           | Sig. (bilateral)            | .                       | ,015          |
|                 |           | N                           | 30                      | 30            |
|                 | INVERSIÓN | Coefficiente de correlación | ,441*                   | 1,000         |
|                 |           | Sig. (bilateral)            | ,015                    | .             |
|                 |           | N                           | 30                      | 30            |

\*\* La correlación es significativa en el nivel 0,05 (bilateral).

Tras interpretar la tabla, se observa que el valor de p llega a ser 0,015, el mismo que resulta menor que el 0,05 permitido, por lo que se rechaza la H0 y se acepta la H°, con la demostración de que las variables de estudio muestran una relación significativa dentro de la empresa Maquinarias Prime S.A.C.

Prueba de hipótesis específico 2:

Ho: La gestión contable no se relaciona directamente con la utilidad en la empresa Prime Maquinarias SAC, Ayacucho – 2021

H1: La gestión contable se relaciona directamente con la utilidad en la empresa Prime Maquinarias SAC, Ayacucho – 2021.

Tabla 19. Correlación de la V1 Gestión contable y la V2 Utilidad.

| Correlaciones   |          |                             |              |        |  |
|-----------------|----------|-----------------------------|--------------|--------|--|
|                 |          | V1. GESTIÓN CONTABLE        | V2. UTILIDAD |        |  |
| Rho de Spearman | GESTIÓN  | Coefficiente de correlación | 1,000        | ,482** |  |
|                 | CONTABLE | Sig. (bilateral)            | .            | ,007   |  |
|                 |          | N                           | 30           | 30     |  |
|                 | UTILIDAD | Coefficiente de correlación | ,482**       | 1,000  |  |
|                 |          | Sig. (bilateral)            | ,007         | .      |  |
|                 |          | N                           | 30           | 30     |  |

\*\* . La correlación es significativa en el nivel 0,01 (bilateral).

### 1 Interpretación.

Observando que la Tabla 18 tiene un “p” valor de 0.001 el cual es menor a 0.05, por ende, se debe rechazar la H0 y se debe aceptar la H1, demostrándose así, una relación significativa entre la Gestión contable y la utilidad en la empresa prime Maquinarias S.A.C., Ayacucho - 2021. Asimismo, en el análisis de la correlación de Rho-Spearman se obtuvo un resultado de 0.482, que ha indicado que se tiene una correlación de carácter positivo y moderado, concluyendo que todo tipo de relación entre variables llega a ser algo comprobable por las hipótesis.

Prueba de hipótesis específico 3:

Ho: La gestión contable no se relaciona directamente con los estados financieros en la Empresa Prime Maquinarias, Ayacucho

H1: La gestión contable se relaciona directamente con los estados financieros en la Empresa Prime Maquinarias, Ayacucho.

Tabla 20. Correlación de la V1 Gestión contable y la V2 Estados financieros.

| <b>Correlaciones</b> |                        |                             |                         |                            |
|----------------------|------------------------|-----------------------------|-------------------------|----------------------------|
|                      |                        |                             | V1. GESTIÓN<br>CONTABLE | V2. ESTADOS<br>FINANCIEROS |
| Rho de               | GESTIÓN CONTABLE       | Coefficiente de correlación | 1,000                   | ,864**                     |
| Spearman             |                        | Sig. (bilateral)            | .                       | ,000                       |
|                      |                        | N                           | 30                      | 30                         |
|                      | ESTADOS<br>FINANCIEROS | Coefficiente de correlación | ,864**                  | 1,000                      |
|                      |                        | Sig. (bilateral)            | ,000                    | .                          |
|                      |                        | N                           | 30                      | 30                         |

\*\* La correlación es significativa en el nivel 0,01 (bilateral).

### Interpretación.

Al observar que la tabla precedente mantiene nivel de "p" de exactamente 0,00, el mismo que es menor al 0,05 permitido, debe quedar completamente rechazada la H0, aceptando la H1, con la demostración de una correlación significativa entre las dos variables que se vienen estudiando. Es por esto que en el análisis de la relación, se ha tenido un 0,863, que indica que la correlación que se encuentra en la investigación es alta.

## V. DISCUSIÓN

La investigación ha tenido la finalidad de determinación de la **relación que existe entre la gestión de contabilidad y la rentabilidad de la compañía** en cuestión, lo que ha generado una elección para aplicación del **coeficiente de Rho de Spearman**, procediendo al desarrollo de la discusión con investigaciones que suelen ser de corte teórico.

De acuerdo a la hipótesis general, se tiene una gestión de contabilidad relacionada **con la rentabilidad de la empresa Maquinarias Prime SAC, en Ayacucho**, según cada resultado que ha mostrado métodos para correlacionar el Rho de Spearman, evidenciando la existencia de **correlación positiva alta de 71,5%, con significancia bilateral de 0,001**, entre ambas variables.

Interpretación comparativa:

En relación a las investigaciones internacionales se puede evidenciar que existe una concordancia con los resultados de Rivera (2021), el obtuvo como resultado que hubo un registro contable inadecuado de las operaciones financieras de la empresa evidenciando que al aplicar un modelo de gestión contable este incide de manera positiva en la rentabilidad y presentándose de manera adecuada los estados financieros mejorando los procesos contables, por otra parte; Orrala (2019) concluyó que la gestión contable contribuye a la información financiera la cual es importante para el desarrollo de los procedimientos contables; Cajas (2019) concluyó que la implementación de la gestión contable brindo el soporte adecuado para el desarrollo óptimo de las actividades que realiza las empresas hoteleras; Parraga (2020) concluye que la gestión contable optimiza la comercialización y producción del sujeto en estudio llevando un buen control y adecuado manejo de sus ingresos y gastos.

De los antecedentes nacionales, Llanos (2021) concluye **que la gestión contable y la rentabilidad tiene una relación significativa debido que se tiene un 0.604% de correlación obteniendo un resultado positivo, de la misma manera Santur (2020) concluye que la gestión contable y la rentabilidad existe relación en un nivel alto teniendo como resultado un 0.956% en el coeficiente de Rho Spearman; Oviedo (2019) concluyó que la gestión contable es favorable en tanto a**

la optimización para la rentabilidad de la empresa, obteniendo resultados positivos para el mejoramiento finalizando con la relación optima entre ambas variables; Nuñez (2021) concluyó obtenido los resultados se observa la relevancia que tiene la gestión contable la cual respalda la rentabilidad de forma eficaz y eficiente; Espinoza et al. (2020) concluyó mediante los resultados obtenidos por las encuestas realizadas la gestión contable incide en la rentabilidad observando la existencia de relación entre ambas variables, en la teoría Osorio (1996) refiere que la gestión contable busca interpretar los comportamientos de las organizaciones a fin de realizar la toma de decisiones, planeamientos y control de las operaciones financieras y desde el enfoque conceptual de la variable gestión contable Sánchez (2019) menciona que es una práctica fundamenta en los datos económicos que se obtiene a través de las herramientas contables para realizar una adecuada toma de decisiones, por la variable rentabilidad; Westreicher (2020) señala que la rentabilidad es el resultado de la inversión realizada, que expresa la satisfacción de la utilidad.

Respecto a la hipótesis específica 1: la gestión contable se relaciona directamente con la inversión en la empresa Prime Maquinarias S.A.C, Ayacucho – 2021, de acuerdo a los resultados obtenidos de análisis de correlación con Rho Spearman demuestra que existe una relación positiva moderada entre la gestión contable con la inversión ( $Rho= 0.441$ ;  $p=0.015$ ) que permite señalar, así como lo demuestra el coeficiente de Rho Spearman con un 44.1% (0.441) y una significancia bilateral de 0.015; que la relación es significativa concluyéndose que la gestión contable se relaciona con la inversión. En discusión con los resultados Torres & Grandes (2018) los cuales concluyeron que la gestión contable es significativa en la rentabilidad de la empresa la cual cumpliendo con la adecuada función dan una respuesta positiva en todos los casos, desde el enfoque conceptual; López (2018) menciona que la inversión dedica recursos con el fin de obtener beneficios para la empresa, en conclusión existe una relación moderada entre la gestión contable y la inversión teniendo una correlación de 44.1% mostrando que al contar con una buena gestión contable se podrá lograr una adecuada toma de decisiones para realizar inversiones que conlleven tener mayor beneficio económico para la empresa.

Por consiguiente, la hipótesis específica 2: la gestión contable se relaciona directamente con la utilidad en la empresa Prime Maquinarias S.A.C, Ayacucho – 2021, de acuerdo a los resultados obtenidos de análisis de correlación con Rho Spearman demuestra que existe una relación positiva moderada entre la gestión contable con la utilidad ( $Rho= 0.482$ ;  $p=0.007$ ) que permite señalar, así como lo demuestra el coeficiente de Rho Spearman con un 48.2% (0.482) y una significancia bilateral de 0.007; que la relación es significativa concluyéndose que la gestión contable se relaciona con la utilidad, por ende al realizar la investigación previa los resultados obtenidos de Santur (2020) evidencio la relación de ambas variables con un nivel alto del 0.956% en el coeficiente de Rho Spearman, viendo el adecuado cumplimiento de los registros contables de las operaciones que realiza la empresa, así mismo la eficiente operatividad de los procesos contables y un buen manejo para realizar los informes financieros, lograr un nivel de rentabilidad razonable y obteniendo mayor utilidad para la empresa, por el enfoque conceptual García (2018) indica que la utilidad viene a ser la medida de satisfacción que se valora en determinados bienes y servicios con el fin de reducir costos lo más posible atrayendo demanda de consumidores, concluyendo que la gestión contable y la utilidad en la empresa Prime Maquinarias S.A.C, Ayacucho – 2021 existe una relación positiva moderada con un 48.2% por ende la gestión contable ayudaría a generar mayor utilidad en beneficio de la empresa teniendo un buen manejo de los informes financieros.

Por lo tanto, la hipótesis específica 3: La gestión contable se relaciona directamente con los estados financieros en la Empresa Prime Maquinarias, Ayacucho – 2021, de acuerdo a los resultados obtenidos de análisis de correlación con Rho Spearman demuestra que existe una relación positiva alta entre la gestión contable y los estados financieros ( $Rho=0.863$ ;  $p=0.000$ ) que permite señalar, así como lo demuestra el coeficiente de Rho Spearman con un 86.3% (0.863) y una significancia bilateral de 0.000; que la relación es significativa concluyéndose que la gestión contable se relaciona con los estados financieros. Por lo tanto, Cajas (2019) concluye que los Estados financieros presentados por la empresa a la Junta Directiva refleja la deficiencia de una examinación detallado para facilitar la toma de decisiones, determinando que un modelo de gestión contable brindará el soporte adecuado para el desarrollo óptimo de los estados financieros obteniendo una

mejora en la rentabilidad financiera de las empresas hoteleras, en el enfoque conceptual Llamas (2020) indica que los estados financieros son documentos informativos que resumen la situación financiera de la empresa y el rendimiento durante una gestión determinada; Concluyendo que al tener un resultado de correlación positiva alta con 86.3% se observa que la gestión contable se relaciona con los estados financieros de la empresa Prime Maquinarias S.A.C, Ayacucho – 2021, por lo que me permitirá demostrar que una buena gestión contable apoya al desarrollo de la empresa.



## VI. CONCLUSIONES

Determinándose la relación entre la gestión contable y la rentabilidad en la empresa Prime Maquinarias S.A.C, Ayacucho – 2021, los resultados obtenidos demuestran que el 77% de los encuestados afirman que en la empresa se ejecuta bien la gestión contable en un nivel de logro y por otra parte un porcentaje del 70% que menciona que si se tiene una buena rentabilidad, según la prueba estadística de correlación en la cual se obtuvo un  $P= 0.000$  que permitió rechazar la hipótesis nula y aceptar la del investigador demostrando la existencia de relación de las variables de investigación al tener un coeficiente de 0.715 la cual indica una correlación positiva alta, se concluye que la gestión contable tiene relación con la rentabilidad ya que se muestra que al tener una buena gestión contable, se logra realizar adecuadamente las diferentes actividades y operaciones de la empresa, usando correctamente las herramientas contables mostrando una información real de la situación financiera y control la cual permita la toma de decisiones asertiva así mismo logrando los objetivos establecidos por la empresa evitando riesgos de falta de liquidez a su vez aumentando la rentabilidad con el cumplimiento eficiente en las diferentes actividades que realiza la empresa .

Teniendo como primer objetivo específico determinar la relación de la gestión contable con la inversión en la Empresa Prime Maquinarias S.A.C, Ayacucho – 2021, el cual tuvo como resultado que el 77% de los encuestados afirman que en la empresa se ejecuta bien la gestión contable en un nivel de logro y en el mismo porcentaje del 77% que menciona que si se realiza una buena inversión en cuanto a las operaciones de la empresa, según la prueba estadística de correlación en la cual se obtuvo un  $P= 0.015$  que permitió rechazar la hipótesis nula y aceptar la del investigador demostrando la existencia de relación de las variables de investigación al tener un coeficiente de 0.441 la cual indica una correlación positiva moderada, se concluye que la gestión contable tiene relación con la inversión, toda vez que al existir una adecuada información de los estados financieros, que sea clasificada y sea verídica se realizara la gestión contable adecuada para la toma de decisiones la cual beneficiara a la empresa.

Por consiguiente, el segundo objetivo específico determinar la relación de la gestión contable con la utilidad en la empresa Prime Maquinarias S.A.C, Ayacucho – 2021,

mostrando los siguientes resultados una relación positiva moderada teniendo un coeficiente de 0.482 mediante la prueba de Rho Spearman, así mismo se observó en los resultados obtenidos que el 77% de los encuestados afirman que en la empresa se ejecuta bien la gestión contable en un nivel de logro y por otra parte un porcentaje el 67% que menciona que si se tiene una buena utilidad, según la prueba estadística de correlación en la cual se obtuvo un  $P= 0.007$  que permitió rechazar la hipótesis nula y aceptar la del investigador demostrando la existencia de relación entre la gestión contable y la utilidad al tener un coeficiente de 0.482 la cual indica una correlación positiva moderada, se concluye que la gestión contable tiene relación con la utilidad, debido a que con apoyo de la gestión contable se puede registrar de manera adecuada las operaciones financieras así mismo reflejar la utilidad real que tiene la empresa para cumplir los objetivos en un tiempo determinado.

Como tercer objetivo específico determinar la relación de la gestión contable con los estados financieros en la empresa Prime Maquinarias S.A.C, el cual tuvo como resultado que el 77% de los encuestados afirman que en la empresa se ejecuta bien la gestión contable en un nivel de logro y por otro lado 63% que menciona que si se realiza un adecuado estado financiero en cuanto a la información financiera, según la prueba estadística de correlación en la cual se obtuvo un  $P= 0.000$  que permitió rechazar la hipótesis nula y aceptar la del investigador demostrando la existencia de relación entre la gestión contable y los estados financieros al tener un coeficiente de 0.864 la cual indica una correlación positiva alta, se concluye que la gestión contable tiene relación con los estados financieros ya que la gestión contable registra las operaciones financieras y estas se reportan a los estados financieros para tener una adecuada información de la realidad empresarial.

## VII. RECOMENDACIONES

4  
Teniendo como objetivo general determinar la relación de la gestión contable y la rentabilidad de la empresa Prime Maquinarias S.A.C, Ayacucho – 2021, con los resultados obtenidos teniendo que el 23% de los encuestados de la empresa afirma que no se ha logrado realizar una gestión contable adecuada observándose en un nivel inicio y proceso y el 30% indica que no se tiene una buena rentabilidad, de lo analizado se puede evidenciar que existe un problema en la aplicación de la gestión contable de manera adecuada la cual refleja una baja rentabilidad moderada, por lo que se recomienda que las personas responsables en la toma de decisiones en la empresa Prime Maquinarias S.A.C, realicen una adecuada aplicación de la gestión contable a fin de que este se vea reflejado en una rentabilidad optima, optando por tener una buena planificación, organización y control en la empresa.

1  
El objetivo específico fue determinar la relación de la gestión contable con la inversión en la empresa Prime maquinarias S.A.C, Ayacucho – 2021, observando los resultados obtenidos que el 23% de encuestados indica que la empresa Prime Maquinarias no ha logrado una gestión contable adecuada y que un 23% afirma que no se tiene una buena inversión, por lo tanto, se evidencio una deficiencia en la aplicación de la gestión contable por consiguiente se realiza una inadecua inversión, por ende se recomienda que se aplique la gestión contable de manera adecuada, con una toma de decisiones eficiente a fin de realizar una inversión que genere mayor rentabilidad a beneficio de la empresa.

En el segundo objetivo específico determinar la relación de la gestión contable con la utilidad en la empresa Prime Maquinarias S.A.C, Ayacucho – 2021, mostrándose como resultado que el 23% de encuestados afirma que la empresa Prime Maquinarias no ha logrado una gestión contable adecuada y un 33% indica que no se tiene una utilidad optima, observando los resultados se evidencia que existe un problema debido a la falta de aplicación de la gestión contable oportuna la cual conllevaría a un resultado negativo reflejado en la utilidad, por ende se recomienda la aplicación de la gestión contable adecuada a fin de tener un resultado positivo que se refleje en la utilidad.

Tercer objetivo específico determinar la relación de la gestión contable con los estados financieros de la empresa Prime Maquinarias S.A.C, Ayacucho – 2021, teniendo como resultado que el 23% de encuestados indican que la empresa Prime Maquinarias no ha logrado una buena gestión contable y que en un 37% afirma que los estados financieros no se realizan adecuadamente, por consiguiente, se evidencio que existe un problema debido a la falta de aplicación de la gestión contable oportuna la cual conllevaría a presentar un estado financiero inadecuado, por ende se recomienda que el área encargada aplique la gestión contable adecuada para realizar los estados financieros de manera óptima para la toma de decisiones en la empresa.

# GRUPO 14 - ARCHIVO IF - MARIA CERVANTES - DOC.docx

## INFORME DE ORIGINALIDAD

20%

INDICE DE SIMILITUD

19%

FUENTES DE INTERNET

2%

PUBLICACIONES

7%

TRABAJOS DEL  
ESTUDIANTE

## FUENTES PRIMARIAS

|   |  |     |
|---|--|-----|
| 1 | <a href="http://repositorio.ucv.edu.pe">repositorio.ucv.edu.pe</a><br>Fuente de Internet                   | 12% |
| 2 | Submitted to Universidad Cesar Vallejo<br>Trabajo del estudiante   | 2%  |
| 3 | <a href="https://docs.google.com">docs.google.com</a><br>Fuente de Internet                                | 1%  |
| 4 | Submitted to Universidad Continental<br>Trabajo del estudiante   | 1%  |
| 5 | <a href="http://repositorio.uigv.edu.pe">repositorio.uigv.edu.pe</a><br>Fuente de Internet                 | <1% |
| 6 | <a href="http://repositorio.ulasamericas.edu.pe">repositorio.ulasamericas.edu.pe</a><br>Fuente de Internet | <1% |
| 7 | Repositorio.Ucv.Edu.Pe<br>Fuente de Internet   | <1% |
| 8 | <a href="http://repositorio.upla.edu.pe">repositorio.upla.edu.pe</a><br>Fuente de Internet                 | <1% |
| 9 | <a href="http://hdl.handle.net">hdl.handle.net</a><br>Fuente de Internet                                   | <1% |

|    |  |      |
|----|--|------|
| 10 | Submitted to Universidad Alas Peruanas<br>Trabajo del estudiante   | <1 % |
| 11 | docplayer.es<br>Fuente de Internet   | <1 % |
| 12 | Submitted to Universidad Nacional del Centro del Peru<br>Trabajo del estudiante  | <1 % |
| 13 | Kofi Akoto. "Working capital management and profitability: Evidence from Ghanaian listed manufacturing firms", Journal of Economics and International Finance, 2013<br>Publicación | <1 % |
| 14 | github.com<br>Fuente de Internet   | <1 % |
| 15 | Submitted to Universidad Peruana de Las Americas<br>Trabajo del estudiante   | <1 % |
| 16 | www.coursehero.com<br>Fuente de Internet   | <1 % |
| 17 | www.tveduca.mendoza.edu.ar<br>Fuente de Internet   | <1 % |
| 18 | 1library.co<br>Fuente de Internet  | <1 % |
| 19 | qdoc.tips<br>Fuente de Internet  | <1 % |

|    |   |      |
|----|---|------|
| 20 | <a href="http://repositorio.unac.edu.pe">repositorio.unac.edu.pe</a><br>Fuente de Internet  | <1 % |
| 21 | <a href="http://repositorio.unasam.edu.pe">repositorio.unasam.edu.pe</a><br>Fuente de Internet  | <1 % |
| 22 | <a href="http://repositorio.unc.edu.pe">repositorio.unc.edu.pe</a><br>Fuente de Internet  | <1 % |
| 23 | <a href="http://repositorio.une.edu.pe">repositorio.une.edu.pe</a><br>Fuente de Internet  | <1 % |
| 24 | <a href="http://repositorio.utesup.edu.pe">repositorio.utesup.edu.pe</a><br>Fuente de Internet  | <1 % |
| 25 | <a href="http://www.dspace.uce.edu.ec">www.dspace.uce.edu.ec</a><br>Fuente de Internet  | <1 % |
| 26 | <a href="http://play.google.com">play.google.com</a><br>Fuente de Internet  | <1 % |
| 27 | <a href="http://prezi.com">prezi.com</a><br>Fuente de Internet  | <1 % |
| 28 | <a href="http://repositorio.unheval.edu.pe">repositorio.unheval.edu.pe</a><br>Fuente de Internet  | <1 % |
| 29 | <a href="http://www.boomsocial.com">www.boomsocial.com</a><br>Fuente de Internet  | <1 % |
| 30 | Avalos Alejos, Jorge Martin   Castillo Lazaro, Jonathan Ricardo   Quispe Correa Angulo, Jorge Isaacs   Sanchez Montalvan et al. "Valor compartido en el sector de construccion de | <1 % |

# viviendas", Pontificia Universidad Catolica del Peru - CENTRUM Catolica (Peru), 2021

Publicación

---

|    |  |      |
|----|--|------|
| 31 | <a href="http://doctrina-administrativa.vlex.es">doctrina-administrativa.vlex.es</a><br>Fuente de Internet | <1 % |
| 32 | <a href="http://moam.info">moam.info</a><br>Fuente de Internet   | <1 % |
| 33 | <a href="http://ojs.supercias.gob.ec">ojs.supercias.gob.ec</a><br>Fuente de Internet                       | <1 % |
| 34 | <a href="http://repositorioacademico.upc.edu.pe">repositorioacademico.upc.edu.pe</a><br>Fuente de Internet | <1 % |
| 35 | <a href="http://worldwidescience.org">worldwidescience.org</a><br>Fuente de Internet                       | <1 % |
| 36 | <a href="http://www.cedar.cu">www.cedar.cu</a><br>Fuente de Internet                                       | <1 % |
| 37 | <a href="http://www.clubensayos.com">www.clubensayos.com</a><br>Fuente de Internet                         | <1 % |
| 38 | <a href="http://www.paysandu.gub.uy">www.paysandu.gub.uy</a><br>Fuente de Internet                         | <1 % |
| 39 | <a href="http://www.repositorio.upla.edu.pe">www.repositorio.upla.edu.pe</a><br>Fuente de Internet         | <1 % |
| 40 | <a href="http://revistas.lamolina.edu.pe">revistas.lamolina.edu.pe</a><br>Fuente de Internet               | <1 % |

---



---

Excluir citas      Apagado

Excluir coincidencias      Apagado

Excluir bibliografía      Apagado