



UNIVERSIDAD CÉSAR VALLEJO

FACULTAD DE CIENCIAS EMPRESARIALES

ESCUELA PROFESIONAL DE CONTABILIDAD

El control de inventarios y la rentabilidad de la empresa Camposur
INC. SAC. periodo 2019 – 2020

TESIS PARA OBTENER EL TÍTULO PROFESIONAL DE:
Contador Público

AUTORES:

Ataucuri Portugal, Carlos Angel (orcid.org/0000-0002-6104-204X)

Rivera Fuentes, Yahara Alejandra (orcid.org/0000-0003-3942-1876)

ASESORA:

Mg. Espinoza Gamboa, Ericka Nelly (orcid.org/0000-0002-5320-4694)

LÍNEA DE INVESTIGACIÓN:

Finanzas

LÍNEA DE RESPONSABILIDAD SOCIAL UNIVERSITARIA:

Desarrollo económico, empleo y emprendimiento

LIMA – PERÚ

2022

Dedicatoria

Esta tesis la dedicamos principalmente a nuestros padres quienes nos brindaron su apoyo incondicional durante todo este proceso, con sus consejos, paciencia y palabras de aliento en todos estos años hicieron de nosotros mejores personas permitiendo llegar a cumplir hoy un sueño más

De igual forma, agradecemos a nuestros tíos por estar siempre presentes, acompañándonos y por el apoyo moral, que nos brindaron a lo largo de esta etapa de nuestras vidas.

A nuestras familias por apoyarnos y aconsejarnos en todo momento

Agradecimiento

Nuestro agradecimiento a Dios por ser nuestro guía y acompañarnos en el transcurso de nuestra vida, otorgándonos paciencia y sabiduría para culminar con éxito nuestras metas propuestas.

Gracias a nuestros padres, por confiar y creer en nuestras expectativas, por los consejos, valores y principios que nos han inculcado

Y gracias a todos los que nos brindaron su ayuda para el desarrollo de esta tesis.

Índice de contenidos

Carátula.....	1
Dedicatoria.....	2
Agradecimiento.....	3
Índice de contenidos.....	4
Índice de tablas.....	5
Índice de gráficos.....	6
Resumen.....	7
Abstract.....	8
I. INTRODUCCIÓN.....	9
II. MARCO TEÓRICO.....	12
III. METODOLOGÍA.....	18
3.1. Tipo y diseño de investigación.....	18
3.2. Variables y operacionalización:.....	19
3.3. Población, muestra y muestreo.....	20
3.4. Técnica e instrumentos de recolección de datos.....	22
3.6. Procedimientos.....	29
3.7. Método de análisis de datos.....	29
3.8. Aspectos Éticos.....	29
IV. RESULTADOS Y DISCUSIÓN.....	31
V. CONCLUSIONES.....	32
VI. RECOMENDACIONES.....	34
REFERENCIAS.....	56
ANEXOS.....	66

Índice de tablas

Tabla 1: Población.....	20
Tabla 2:Muestra	22
Tabla 3: Técnica e Instrumentos	23
Tabla 4: Validación del instrumento por los expertos y/o especialistas.....	24
Tabla 5: Validación de expertos con Aiken.....	24
Tabla 6: Valores del coeficiente de fiabilidad	24
Tabla 7: Estadísticas de fiabilidad para control de inventarios.....	25
Tabla 8: Estadísticas de total de elemento de control de inventarios.....	26
Tabla 9: Estadísticas de fiabilidad para rentabilidad	27
Tabla 10: Estadísticas de total de elemento de rentabilidad	28
Tabla 11: Prueba de normalidad por variable.....	31
Tabla 12: Prueba de normalidad por dimensiones	31
Tabla 13:¿Cree usted que beneficiaría a la empresa Camposur INC SAC en la rentabilidad la inspección de inventarios?	32
Tabla 14:¿Usted cree que la programación de compra ayudaría a la empresa Camposur INC SAC a tener un mejor control de inventario?	33
Tabla 15:¿Usted considera que la empresa Camposur INC SAC debería capacitar al personal para recepcionar inventarios de manera óptima?	35
Tabla 16:¿Considera usted útil que la empresa Camposur INC SAC clasifique sus inventarios?	36
Tabla 17:¿Considera usted útil que la empresa Camposur INC SAC implemente un registro sistemático de inventarios?	37
Tabla 18:¿Considera usted útil que la empresa Camposur INC SAC cuente con registro de autorización para retirar inventarios?	38
Tabla 19:¿Considera usted útil que la empresa Camposur INC SAC realice una verificación del estado de inventarios antes de retirarlo?	40
Tabla 20:¿Cree usted que la empresa Camposur INC SAC toma en cuenta los procesos ya mencionados para la salida de inventarios?	41
Tabla 21:¿Considera usted que la empresa Camposur INC SAC obtenga alta rentabilidad en base al patrimonio aportado?.....	42
Tabla 22:¿Considera usted que los accionistas de la empresa Camposur INC SAC obtengan reintegro de lo aportado?	43
Tabla 23:¿Usted considera que la empresa Camposur INC SAC tenga control de la inversión de los accionistas?	44
Tabla 24:¿Considera usted que la empresa Camposur INC SAC posee alta rentabilidad en base a los costos generados por sus servicios?	45
Tabla 25:¿Considera usted que la empresa Camposur INC SAC adquiera una alta rentabilidad en relación al total de activos de los años 2019-2020?	46
Tabla 26: Tabla de interpretación del coeficiente de correlación.....	47
Tabla 27: Rho Spearman de la hipótesis general.....	48
Tabla 28: Rho Spearman entre control de inventarios y rentabilidad financiera...	49
Tabla 29: Rho Spearman entre control de inventarios y rentabilidad económica.	50
Tabla 30: Rho Spearman entre adquisición de inventarios y rentabilidad.....	51

Índice de gráficos

Gráfico 1 ¿Cree usted que beneficiaría a la empresa Camposur INC SAC en la rentabilidad la inspección de inventarios?	33
Gráfico 2 ¿Usted cree que la programación de compra ayudaría a la empresa Camposur INC SAC a tener un mejor control de inventario?	34
Gráfico 3 ¿Usted considera que la empresa Camposur INC SAC debería capacitar al personal para recepcionar inventarios de manera óptima?	35
Gráfico 4 ¿Considera usted útil que la empresa Camposur INC SAC clasifique sus inventarios?	36
Gráfico 5 ¿Considera usted útil que la empresa Camposur INC SAC implemente un registro sistemático de inventarios?	37
Gráfico 6 ¿Considera usted útil que la empresa Camposur INC SAC cuente con registro de autorización para retirar inventarios?	39
Gráfico 7 ¿Considera usted útil que la empresa Camposur INC SAC realice una verificación del estado de inventarios antes de retirarlo?	40
Gráfico 8 ¿Cree usted que la empresa Camposur INC SAC toma en cuenta los procesos ya mencionados para la salida de inventarios?	41
Gráfico 9 ¿Considera usted que la empresa Camposur INC SAC obtenga alta rentabilidad en base al patrimonio aportado?.....	42
Gráfico 10 ¿Considera usted que los accionistas de la empresa Camposur INC SAC obtengan reintegro de lo aportado?	43
Gráfico 11 ¿Usted considera que la empresa Camposur INC SAC tenga control de la inversión de los accionistas?	44
Gráfico 12 ¿Considera usted que la empresa Camposur INC SAC posee alta rentabilidad en base a los costos generados por sus servicios?	45
Gráfico 13 ¿Considera usted que la empresa Camposur INC SAC adquiera una alta rentabilidad en relación al total de activos de los años 2019-2020?.....	46

Resumen

La presente investigación comprendió como objetivo: Determinar el nivel de relación entre el control de inventarios y la rentabilidad de la empresa CAMPOSUR INC SAC. periodo 2019-2020.

La metodología de investigación fue cuantitativa aplicada de alcance longitudinal – correlacional, diseño no experimental. La población de estudio estuvo establecida por 160 trabajadores de la empresa CAMPOSUR INC SAC., con una muestra de 37 colaboradores a los cuales se les realizó el cuestionario. La técnica empleada fue la encuesta y teniendo de instrumento al cuestionario que comprendía 13 ítems, donde la información recolectada se procesó en el sistema estadístico SPSS 25.

El resultado correlacional general de las hipótesis señaló que el nivel de correlación entre la Variable I Control de Inventarios y la Variable II Rentabilidad es de 71.2 %, demostrando que la correlación de la hipótesis general es positiva alta.

Se concluyó que la entidad al mejorar su control de inventarios mantendría una mejor rentabilidad.

Palabras clave: Control de inventarios, rentabilidad, adquisición de inventario.

Abstract

The objective of this research was to: Determine the level of relationship between inventory control and the profitability of the company CAMPOSUR INC SAC. 2019-2020 period.

The research methodology was applied quantitative longitudinal-correlational scope, non-experimental design. The study population was established by 160 workers of the company CAMPOSUR INC SAC., with a sample of 37 collaborators who were given the questionnaire. The technique used was the survey and having as an instrument the questionnaire that included 13 items, where the information collected was processed in the statistical system SPSS 25.

The general correlational result of the hypotheses indicated that the level of correlation between Variable I Inventory Control and Variable II Profitability is 71.2%, showing that the correlation of the general hypothesis is positively high.

It was concluded that the entity by improving its inventory control would maintain a better profitability.

Keywords: Inventory control, profitability, inventory acquisition.

I. INTRODUCCIÓN

El control de inventarios y el manejo de tales, es muy importante para la función de una empresa que necesita este tipo de control. Los motivos por lo cual se indago el presente tema, son aquellas referentes a este tipo de industria que se hicieron perceptibles, como insuficiencia de inventario, retraso en la entrega de producto, desconocimiento del valor de inventario, etc.

Para las empresas es importante tener en cuenta el control de sus inventarios, ya que les ayuda a conservar las existencias en almacén, asimismo permitirá un mejor desenvolvimiento administrativo, financiero y productivo dentro de la empresa. Esto ocasiona que se pueda reservar más el capital de trabajo, dando como consecuencia el mejor rendimiento en el control de inventarios y adquirir una rentabilidad óptima.

La investigación pretendía saber el control de inventarios que se emplean en sectores de almacenes. Debido al tamaño de la empresa se puede obtener con un grado mayor de exactitud lo producido, calcular las herramientas usadas en la producción de la mercadería.

Un método de inspección de almacén habita en la entidad, con normativas anticipadas que fortalezcan la organización y procedimientos; al mismo tiempo tendría que ser proporcionada con los recursos e innovación tecnológica requerida.

Para Remache et al., (2020) en Ecuador mencionan que la inspección de almacenes ayuda a proveer la mercancía que solicita la entidad y consumidores, para lo cual se requiere dicha organización en los sectores de compra y producción. Sumando también (Serna et al., 2018) definen que, en Colombia, el control de inventarios consiste en una correlación precisa, organizada y estimada de las partes que conforman un bien, de una empresa o persona.

Partiendo de la idea Quiñonez ,2017 (como se citó en De la Torre, 2022) que el sistema de control de inventario ayuda a optar por buen juicio en las decisiones de la entidad, ya que otorga datos exactos del inventario que poseen, y con ello se podría organizar mejores proyectos de inversión y obtener una mejor rentabilidad. Por otro lado, Meana, 2017 (como se citó en Balcázar y Curí, 2018) afirma que son

las inspecciones de los inventarios en la entidad, y sugiere que se realice con la finalidad de comprobar si existe beneficio o perjuicio dentro de la contabilidad.

Mientras tanto en Ecuador (Caiza et al., 2019) indican que en términos generales la rentabilidad pretende medir la manera en la cual una empresa se hace vasto de generar ganancias para repartirlo con los accionistas, y se puede comparar con los bienes empleados en el proceso, como resultado del rendimiento logrado. La rentabilidad calcula la productividad de los recursos de la empresa, por ejemplo, financiamiento contribuido por los socios y genera cierta referencia del rango de aceptación del logro en la producción monetaria para los empresarios (Puerta et al., 2018)

En la ciudad de México según, (Belloso et al., 2021) el concepto rentabilidad ha cambiado con el paso del tiempo; considerándose en la actualidad como una guía para notoriedad de la compañía; su consecuencia repercute en el progreso, así como la consolidación de la empresa.

Referente al contexto nacional Lara (2019) expresa la rentabilidad como el criterio que está sujeto a la actividad financiera en la cual intervienen medios perceptibles, humanitarios y económicos con la finalidad de lograr beneficios. Por lo general, alude a las ganancias que se obtienen del patrimonio empleado en un intervalo de tiempo. De la misma manera Nuñez et al. (como se citó en Huayna y Paucar, 2020) indica que la rentabilidad evalúa la forma en la cual una entidad adquiere ganancias que son distribuidas a sus socios, y que también podría hacer una comparación con la mercadería producida dentro de la entidad para que así se dimensione la productividad de la entidad.

Para la formulación del problema general, se propuso la siguiente interrogante: ¿Cuál es el nivel de relación entre el control de inventarios y la rentabilidad de la empresa Camposur INC. SAC? periodo 2019 - 2020?, teniendo como problemas específicos: 1. ¿Cuál es el nivel de relación entre el control de inventarios y la rentabilidad financiera de la empresa CAMPOSUR INC SAC periodo 2019 – 2020?, 2. ¿Cuál es el nivel de relación entre el control de inventarios y la rentabilidad económica de la empresa CAMPOSUR INC SAC periodo 2019 – 2020?, 3. ¿Cuál

es el nivel de relación entre la adquisición de inventarios y la rentabilidad de la empresa CAMPOSUR INC SAC periodo 2019 – 2020?

En función a la justificación desde el punto de vista práctico, tiene el fin de implementar un mejor control de inventarios que se acomode a las necesidades de las empresas, para así entender su incidencia con relación a la rentabilidad en dichas empresas (Maldonado, 2018). En el punto de vista económico, a causa que tiene como finalidad examinar las ventajas de un control de inventarios, ya sea para analizar los gastos excesivos, mermas, desmedros, ello puede afectar cuantitativamente a la rentabilidad (Araoz y Quispe, 2021)

La justificación social, la investigación ayudará a reconocer el control de inventarios para así priorizar y mejorar la rentabilidad en diversas empresas, también ayudará como referencia para próximas investigaciones y tomar como observación para tener un mejor control de inventarios, ya que servirá para mejorar personal y empresarialmente en la concientización de la rentabilidad (Muñoz, 2021)

Luego de expresar las bases se estimó como objetivo principal: Determinar el nivel de relación del control de inventarios y la rentabilidad de la empresa Camposur INC. SAC. Por el que, se originaron sus objetivos específicos: 1. Examinar el nivel de relación entre el control de inventarios y la rentabilidad financiera de la empresa CAMPOSUR INC SAC periodo 2019 – 2020, 2. Establecer el nivel de relación entre el control de inventarios y la rentabilidad económica de la empresa CAMPOSUR INC SAC periodo 2019 – 2020, 3. Delimitar el nivel de relación entre la adquisición de inventarios y la rentabilidad de la empresa CAMPOSUR INC SAC periodo 2019 – 2020.

Se planteó como hipótesis de investigación general: Hay relación entre el control de inventarios y la rentabilidad de la empresa Camposur INC. SAC teniendo como hipótesis específicas las siguientes: 1. Hay relación entre el control de inventarios y la rentabilidad financiera de la empresa CAMPOSUR INC. SAC 2019-2020, 2. Hay relación entre el control de inventarios y la rentabilidad económica de la empresa CMPOSUR INC. SAC 2019-2020, 3. Hay relación entre la adquisición de inventarios y la rentabilidad de la empresa CAMPOSUR INC. SAC 2019 – 2020.

II. MARCO TEÓRICO

En el estudio realizado en distintos repositorios de algunas instituciones y entidades de investigación, se encontró diversos trabajos de investigación, con relatividad al presente al igual que los presentados a continuación:

Atencia (2017), en su trabajo de investigación: ***El sistema de control de inventarios y la rentabilidad de la empresa “INDUSTRIAS ALIPROSS S.A.C.” 2016***, posee como objetivo general establecer la influencia de control de inventarios en la rentabilidad de la empresa. La metodología fue que el estudio tuvo un enfoque cuantitativo. El diseño es descriptivo-correlacional. Según sus resultados en la empresa el 100% confirmó no poseer un método de control de inventarios apto, puesto que no se supervisa el ingreso y salida de mercadería apropiadamente. Concluyendo que el método de control de inventarios afecta considerablemente en la rentabilidad de la entidad.

A su vez Burgos y Suarez, 2015 en su trabajo de investigación: ***El sistema de control interno contable y su influencia en la gestión financiera de la empresa inversiones Christh.al S.A.C., distrito de Trujillo, año 2015***; su objetivo general es establecer que el plan de control interno contable influya de forma constructiva en la gestión financiera de la entidad; la metodología utilizada fue de diseño cuasiexperimental, descriptivo e inferencial. Entre sus resultados se indicó que el vigente plan de control de inventarios mostró defectos el cual impactó de manera negativa a la gestión financiera. Concluyendo que la instauración del control interno el cual se planteó para un progreso en la dirección presupuestal de la entidad, está establecida por los siguientes componentes: Entorno de supervisión, análisis de amenazas, labor de inspección, datos e información, supervisión y seguimiento. Acción que se designa en el esquema institucional, reglas, normas, supervisión de capital, auditoría de la contabilidad, serie de datos e información eficiente y control de los procesos de contabilización de la entidad.

Antunez y Torres, 2020; en su informe de investigación: ***El control de inventarios y su impacto en la rentabilidad de la empresa Distribuidora Quiro S.A.C., Puente Piedra, 2019***, su objetivo principal fue identificar cómo repercute el control de inventarios en la rentabilidad de la entidad. La metodología aplicada es de tipo

cuantitativa, llevó a cabo un sondeo de información al área contable y gerencia para recopilar datos y así poder medir la rentabilidad respecto al control de la mercadería. Entre sus resultados destacó que muestra una excelente liquidez, enfatiza que la entidad obtuvo un impacto formidable. El control de los productos vendidos en cierto lapso de tiempo generó reducción en la liquidez debido a no contabilizar los deterioros y carencias de los inventarios que es el impulso operacional de la entidad ferretera y forma parte de su activo corriente. Su conclusión fue que en la entidad Distribuidora Quiro S.A.C, su control de inventarios afectó a los propietarios de la empresa debido a la carencia del flujo de efectivo que refleja ya que no señalaron las carencias y excedentes de inventarios y los trabajadores de la empresa no notificaban a administración en cuanto aparecían diversas irregularidades en las operaciones del día a día. En cuanto al marco tributario no se reconocía y contabilizaba adecuadamente los gastos generados por el desmedro y las mermas.

Cueva y Martínez (2021) en su proyecto de investigación titulado: ***Control interno y la rentabilidad de la empresa ALBIS PERÚ E.I.R.L. de Jaén – 2020***, su objetivo general fue establecer el grado de vinculación del control interno y la rentabilidad de la entidad. La metodología empleada es de enfoque cuantitativo, trabajando a través de encuestas y teniendo como instrumento el cuestionario. Como resultado se pudo evidenciar que el control interno tiene una conexión con la rentabilidad permitiendo aceptar la hipótesis de dicha investigación. Se concluyó que mientras se desarrolle de manera adecuada el ámbito del control se puede restablecer la rentabilidad económica de la entidad.

Gómez (2017) en su trabajo de investigación: ***Control interno de los inventarios y su incidencia en la rentabilidad de la empresa Central de Belleza SAC, distrito Miraflores***. Teniendo como objetivo general establecer la repercusión del Control interno sobre los inventarios en la Rentabilidad de la entidad. La metodología aplicada es de tipo descriptiva- correlacional. En el cual sus más importantes resultados es que el control interno de inventarios afecta de forma positiva en la rentabilidad de la entidad. En cuanto a la rentabilidad de los activos el cual produce la entidad es óptima, en comparación con la rentabilidad patrimonial que ésta es conveniente, y de igual forma la rentabilidad neta de la empresa es

favorable. Concluyendo, de acuerdo a los resultados se pudo verificar el impacto del plan de control de inventarios recae en cierto modo beneficioso en la rentabilidad de la entidad. La supervisión desempeñada por medio de las inspecciones físicas interpretadas como mercadería fija, y el rastreo a la mercancía disponible verificada en los expedientes facultan la obtención de una rentabilidad de los bienes de manera óptima

Moncayo y Tarrillo (2020) en su investigación: ***Control de inventarios y su relación con la rentabilidad en la empresa Palmandina S.A.C., provincia de Chota***, su objetivo general es establecer el vínculo del control de inventarios y la rentabilidad en la entidad. La metodología aplicada es de carácter cuantitativo, el diseño del estudio es de corte transversal-no experimental. El estudio es de alcance Explicativo – correlacional. Como resultados se logró entender que los procedimientos de supervisión, por ejemplo, monitoreo de ingresos y egresos de mercadería y la tasación o valoración de mercadería afectan crucialmente en la rentabilidad de la entidad. Concluyendo que hay un vínculo importante en la respuesta encontrada de la medida de correlación con el control de inventarios y la rentabilidad de la entidad.

Respecto al ámbito internacional se consideró a Gonzales R. (2019) con su proyecto de investigación titulado: ***Control de inventarios y su incidencia en la rentabilidad de la empresa “Codilitesa S.A***, con objetivo general elaborar un procedimiento de control de los inventarios para obtener un progreso en la rentabilidad de la entidad, aplicó una metodología de investigación cuantitativa, y también no experimental. Teniendo entre sus resultados afirman que un control de inventario apropiado, ocasiona una participación fundamental en la rentabilidad de la entidad. Concluyendo que, por medio del uso apropiado de un control de inventario en la entidad, se logró un incremento en la rentabilidad, ya sea por los instrumentos contables que evidencian la eficiencia en su empleo de tales instrumentos.

Para Gómez y Guzmán (2016) con la investigación con título: ***Desarrollo de un sistema de inventarios para el control de materiales, equipos y herramientas dentro de la empresa de construcción Ingeniería Sólida LTDA.***, tuvo por objetivo general impulsar un método de inventarios en la entidad, para la

administración eficaz de los propiedades, máquinas e instrumentos para sus actividades. La metodología aplicada es proyectiva y de labor de campo. Entre algunos de sus resultados destaca que la estructura de la organización no estaba delimitado a sus cargos y funciones por área correspondiente. Concluyendo que el desarrollo del método de inventario depositado, otorga mucho plazo para llevar a cabo inventario físico y obtener datos correctos de las existencias. Tal desarrollo asegura una reducción de las falencias de la empresa, para así llevar un eficaz y mejor control de inventarios.

Por su parte Moreno (2018), en su informe de investigación: ***Formulación de un plan estratégico para la mejora en la cadena de suministros de comercial Chile***, su objetivo general es presentar un proyecto táctico apoyando el mejoramiento de red de abastecimiento de Comercial Chile. La metodología aplicada fue descriptiva, inductiva y tiene diseño no experimental. Sus resultados fueron que el control de inventario prospera en el transcurso del tiempo, puesto que no se sabía de tal proceso inicialmente, abarrotaban mercadería conforme los productos tenían mayor demanda. Mientras la empresa crecía, y con la adquisición de un local propio y más espacioso, también incorporaron nuevos productos en stock, por lo que se tuvo que proyectar a tener un sistema más moderno que logre almacenar la información computarizada y ordenada. Concluyendo que los procesos de adquisición y almacenamiento de inventario de la empresa “Comercial Chile”, se podría afirmar que no se encuentran bien documentados, ni se capacito al personal, no cuentan con reportes de cada área. En concreto, no hay procesos establecidos, todo fue comunicado de manera oral y no formalmente, esto revela un gran impacto a la rentabilidad.

Arroba. et al. 2018, en su trabajo de investigación titulada: ***Control de inventarios y su incidencia en los estados financieros***. Tiene como objetivo general mostrar que emplear un adecuado control de inventarios es una herramienta primordial el cual apoyará a conseguir datos útiles que contribuya en la realización en el progreso de los estados financieros. La metodología que se aplico fue descriptiva, con enfoque cualitativo. Tuvo como resultado que la entrevista formulada ayudó a realizar una imagen de los motivos importantes por el que el control de inventario presenta problemas. Concluyendo que hay ausencia de inducción al personal sobre

el adecuado control de inventarios, a su vez una falta de designación de responsable de área de inventario, ya que se producen excesos y faltas de inventario.

Daza (2016), con su investigación: ***Crecimiento y rentabilidad empresarial en el sector industrial brasileño***. Su objetivo general es entender la conducta del progreso corporativo y examinar la interrelación crecimiento-rentabilidad en Brasil. Emplea una metodología de conjunto de datos ya que contiene características adecuadas y así precisar y mencionar los esquemas que se plantean, contribuyendo una alta cifra de datos. Entre sus resultados se muestran el valor de los modelos lineales y no lineales que examinan la conducta del desarrollo y de la rentabilidad, además del vínculo existente entre ambas. Concluyendo hay autonomía de la rentabilidad con relación al incremento, en oposición de los argumentos tradicionales el cual afirman que las entidades que más desarrollan aprovechan los beneficios competitivos individuales de las enormes entidades para aumentar gradualmente la rentabilidad.

Bosque y Ruiz, 2016, con la investigación de título: ***El Control Interno y su incidencia en la rentabilidad de la empresa Centro Motor S.A.*** el objetivo general es examinar la repercusión del método de supervisión interna de los sectores de las adquisiciones de automóviles y sus partes de recambio, en la obtención de lo logrado en la entidad. La metodología aplicada es descriptiva, no experimental y bibliográfica. Entre sus resultados según el personal afirmó que la gran parte del personal recibió capacitación de su cargo y área que le corresponde, esto se debe a que hay personal que son novatos y están en trámite para capacitación, la guía de procesos se realiza de manera óptima. Concluyendo que se debería supervisar y controlar la producción de la entidad, ventas, pues toda moderación en el importe de producción ayuda al progreso de la compañía (adquisiciones a bajo precio, mejor condición de pago, desarrollo tecnológico, entre otros).

Correspondiente con los aportes teóricos y conceptuales en relación a la rentabilidad y control de inventarios, se hará mención de lo siguiente:

Lucana (2017) El control de inventarios es aquella herramienta necesaria en el manejo de existencias en las empresas, puesto que ayuda a la empresa comprender el estado de los inventarios en general, que son fundamentales para cubrir las exigencias de despacho, fabricación, ejecución de servicio.

El control de inventarios es aquel instrumento necesario para el manejo de existencias en las empresas, puesto que ayuda a la empresa comprender el estado de los inventarios en general, que son fundamentales para cubrir las exigencias de despacho, fabricación, ejecución de servicio.

Así mismo se define al control de inventarios a aquella herramienta la cual facilita a las entidades identificar las existencias de mercancías destinadas para la venta Trujillo J. (2020). A continuación, se citan algunos aportes teóricos que se relacionan con el enfoque del control interno:

Según Campos, (2021) se debe tomar en consideración una relación anticipada de normas y métodos de una entidad de la cantidad de inventarios que debería tener, periodo de renovación y la manera de originar una petición de inventario. Además de conocer a los abastecedores y tener cotización apropiada considerando la calidad y eficacia de entrega.

Para Llaayqui, (2019) es la tarea delegada de administrar la localización de los inventarios en almacén con el fin de concluir con la secuencia de abastecimiento en la empresa.

El análisis del desarrollo de repartición posee la finalidad de calcular la eficacia que existe al efectuar la gestión de salida de inventario, ya sea despacho a cliente, inspección de salida de inventario y la validación de datos de inventario (Ordoñez, 2019).

Marreros (2016) La rentabilidad es un requisito que las empresas en general necesitan para lograr aumentar el nivel de productividad, la inversión y originar utilidad posteriormente.

Según afirma Vera, 2016 (como se citó en Tipo, 2022) La rentabilidad es el producto eficaz positivo que logra utilidad luego de reducir gastos y costos en un periodo, es

el modelo de beneficio de productividad y financiamiento evidenciando las entradas conseguidas en la etapa de gestión de una empresa.

A continuación, se citan algunos aportes teóricos que se relacionan con el enfoque de rentabilidad:

Se focaliza en el capital de la empresa evidenciando del mismo modo su rendimiento en el capital empleado, el capital obtenido y la inversión de accionistas. La rentabilidad financiera es la facultad de originar utilidad después de pagos y financiación. Y con el producto de ello se puede proyectar y evaluar metas (Carhuayo, 2018).

La rentabilidad económica calcula la ganancia sobre los activos de la entidad, conocida además como ROA (Calmet, 2018)

III. METODOLOGÍA

3.1. Tipo y diseño de investigación

Tipo de investigación:

La actual investigación es de enfoque cuantitativo, puesto que Galeano, 2017, (como se citó en Flores, 2021) este enfoque se basa en los estudios el cual indagan la definición del entorno comunitario, notado con una perspectiva exterior con la finalidad de pretender certeza en sus análisis

El tipo de investigación a desarrollar será de tipo aplicada ya que está encaminada a disponer de los conocimientos científicos, a través de las estrategias de trabajo, registros y técnicas por consiguiente se podría satisfacer las necesidades generales y específicas. (CONCYTEC, 2019)

Diseño de investigación:

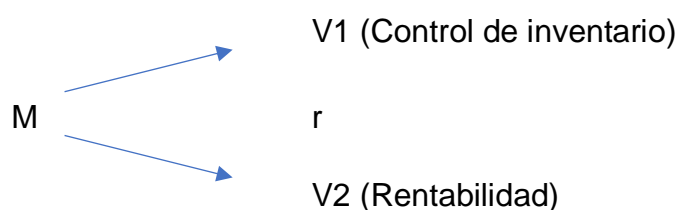
De acuerdo con Hernández et. al. 2017, (como se citó en Saccsa y Yarleque, 2021) el diseño de investigación es no experimental, puesto que en el actual trabajo de investigación no hay manejo de variables. En otras palabras, el estudio no altera de forma voluntaria las variables independientes a fin de observar que acontece con

las demás variables. Señala que la investigación no experimental se realiza por medio de análisis y evaluación de acontecimientos

El diseño que se aplica a esta investigación es longitudinal, y nos encontramos de acuerdo con Sernaque (2018) que afirma que tipo de diseño es longitudinal cuando hace mención que se adquieren y recopila información de un segundo periodo o superior a ello.

Para esta investigación usaremos el diseño correlacional, de acuerdo con Hernández y Mendoza, 2018, (como se citó en Yauri, 2021) indica que se aplica el nivel de investigación correlacional cuando se demuestra el grado del vínculo de las variables de investigación, y a su vez señalan que son estudios el cual procuran relacionar ideas, situaciones y actos. Evalúan sus variables, así como también su vínculo entre ambas de manera estadística.

El esquema representativo de este diseño fue:



Dónde:

M: muestra

V1: Variable Control de Inventario

V2: Variable Rentabilidad

r: Relación entre variables

3.2. Variables y operacionalización:

Variable I: Control de Inventarios

Definición Conceptual

Lucana (2017) El control de inventarios es aquella herramienta necesaria para la gestión de existencias en las empresas, puesto que ayuda a la empresa

comprender el estado de los inventarios en general, que son fundamentales para cubrir las exigencias de despacho, fabricación, ejecución de servicio.

Definición Operacional

El control de inventarios será estudiado mediante encuesta y/o cuestionario que será efectuado a los trabajadores de las distintas áreas, así como al gerente. Que brinde conocer detalladamente sus dimensiones: Adquisición, almacenamiento y reparto de inventario.

Variable II: Rentabilidad

Definición Conceptual

Marreros (2016) La rentabilidad es un requisito que las empresas en general necesitan para lograr aumentar el nivel de productividad, la inversión y originar utilidad posteriormente.

Definición Operacional

La rentabilidad será estudiada mediante encuesta y/o cuestionario que será efectuada a los trabajadores de las distintas áreas, así como al contador. Que brinde conocer detalladamente sus dimensiones: Rentabilidad económica y financiera.

3.3. Población, muestra y muestreo

Población

Estuvo compuesta por 160 colaboradores, el cual representan al personal de la Empresa Camposur INC SAC., 2019-2020.

Para Fresno, 2019 (como se citó en Vargas, 2019) la población es un grupo de individuos y elementos con algunas características que sea posible estudiar.

Tabla 1:

Población

Puestos	Total
Contador	1
Personal Operativo	34

Personal Administrativo	13
Personal de Logística	27
Personal de Producción	75
Total	160

Nota: Elaborado por los autores

Criterios de inclusión

Para seleccionar a la población que participará del cuestionario en la empresa Camosur INC SAC. se consideró los siguientes criterios de inclusión:

- Personal formal de la empresa que laboren en las áreas operativas y administrativas.
- Colaboradores que cuenten con 1 año a más laborando en la empresa.
- Trabajadores que posean 2 o más años de experiencia en el rubro.
- Empleados que tengan 20 años de edad a más
- Personal con secundaria completa

Criterios de Exclusión

Para seleccionar a la población que participará del cuestionario en la empresa Camosur INC SAC. se consideró los siguientes criterios de exclusión:

- Comprende al personal de la empresa que laboren de manera eventual.
- Colaboradores que cuenten con menos de 1 año laborando en la empresa.
- Trabajadores que posean experiencia en el rubro menor a 2 años.
- Empleados menores de 20 años de edad
- Personal con secundaria incompleta

Muestra

(Silvestre y Huaman, 2018, como se citó en Quintanilla, 2020) precisa que la muestra pertenece a la sección de representación más grande en un poblado, agrupación o conglomerado seleccionado. En el concepto científico, la muestra

pertenece a una agrupación o poblado que está sujeto a muchas evaluaciones estadísticas a fin de conseguir conclusiones.

Tabla 2:

Muestra

Puestos	Total
Contador	1
Personal Operativo	10
Personal Administrativo	8
Personal de Logística	2
Personal de Producción	16
Total	37

Nota: Elaborado por los autores

Muestreo

El muestreo según Herrera y Ttito (2021) definen al muestreo como el procedimiento selectivo del grupo de gente de algún poblado a finalidad de investigarlo. El evaluador de la investigación para la muestra elige de manera intencionada a los integrantes el cual considera de mejor utilidad y de mayor relevancia.

Unidad de Análisis

La unidad de análisis en la presente investigación comprenderá a los colaboradores de la empresa Camposur INC. SAC., los que estarán sujetos a evaluación para el progreso de la investigación.

3.4. Técnica e instrumentos de recolección de datos

Para la presente investigación se realizó la recolección de datos usando la encuesta como técnica, tomando en cuenta a Mendoza (2022) la encuesta es un método que

se usa para examinar datos, a través de esto el autor prepara interrogantes vinculado al estudio, después desarrollar y ordenar la información conseguida. A su vez afirma Sanchez et al. 2018, (como se citó en Cueva et al. 2020) que mediante esta técnica se consigue datos para el estudio con relación a las variables.

Considerando como instrumento de recolección de datos el cuestionario.

En base a Ríos y Rojas (2021) hay distintas vías para la medición de las variables y la más usada es el cuestionario, el cual se basa en proponer interrogantes

Para el presente trabajo de investigación, el cuestionario está compuesto por un único instrumento, el cual contará con un total de (13) ítems, en el cual 8 ítems conceden medir la variable 1 Control de inventarios y 5 ítems que miden la variable 2 Rentabilidad.

El cuestionario está destinado al personal de la empresa Camposur INC. SAC. que laboren en las áreas operativas y administrativas, aplicando la escala de intensidad de Likert, que contiene a elección cinco opciones que nos ayuda a saber la condición de la rentabilidad en la empresa Camposur INC SAC.

Tabla 3:

Técnica e Instrumentos

Técnica	Instrumento
Encuesta	Cuestionario

Nota: Elaborado por los autores

La validez de los instrumentos estará a cargo de 03 jueces expertos y/o especializados en la materia de tributación, serán ellos los encargados de evaluar los ítems implementados en el cuestionario si son razonables, comprensible, explícitos, objetivos y que estén vinculados con los indicadores establecidos por las variables Control de inventario y rentabilidad, y así establecer su aplicación de manera apropiada en la investigación.

Tabla 4:*Validación del instrumento por los expertos y/o especialistas*

Apellidos y Nombres	Grado Académico	Años de Experiencia	Observaciones
Quino Sumi Jose Alfredo	Magíster	10	Aplicable
Espinoza Gamboa Ericka Nelly	Magíster	15	Aplicable
Espinoza Cruz Manuel Alberto	Doctor	35	Aplicable

*Nota: Elaborado por los autores***Tabla 5:***Validación de expertos con Aiken*

Validez	Nro. de Elementos
Relevancia	96%
Pertinencia	96%
Claridad	96%
Promedio	96%

*Nota: Base de datos de la investigación***Tabla 6:***Valores del coeficiente de fiabilidad*

Valores de fiabilidad	
No lo es	Menor a 0
Bajo	0 a 0.25
Moderado	0.26 a 0.50
Elevado	0.51 a 0.75
Muy elevado	0.76 a 1.00

Nota: Elaborado por los autores

Y tomando en cuenta la valorización de fiabilidad, se deduce que la información es de fiabilidad muy elevada.

3.5. Prueba de fiabilidad

Fiabilidad sobre control de inventarios

Tabla 7:

Estadísticas de fiabilidad para control de inventarios

Estadísticas de fiabilidad		
Alfa de Cronbach	Alfa de Cronbach basada en elementos estandarizados	N de elementos
0.592	0.661	8

Nota: Extraído de SPSS Vs.25

Análisis:

Se puede observar que mediante coeficiente del Alfa de Cronbach se realizó la medición de fiabilidad del instrumento aplicado en la investigación de la variable 1 y se obtuvo como resultado 0.592 que de acuerdo a los valores de fiabilidad (Tabla 6) indica que posee un nivel de fiabilidad elevado.

Tabla 8:*Estadísticas de total de elemento de control de inventarios*

Estadísticas de total de elemento					
	Media de escala si el elemento se ha suprimido	Varianza de escala si el elemento se ha suprimido	Correlación total de elementos corregida	Correlación múltiple al cuadrado	Alfa de Cronbach si el elemento se ha suprimido
1. ¿Cree usted que beneficiaría a la empresa Camposur INC SAC en la rentabilidad la inspección de inventarios?	29.46	4.977	0.370	0.225	0.554
2. ¿Usted cree que la programación de compra ayudaría a la empresa Camposur INC SAC a tener un mejor control de inventario?	29.78	4.396	0.480	0.329	0.509
3. ¿Usted considera que la empresa Camposur INC SAC debería capacitar al personal para recepcionar inventarios de manera óptima?	30.65	4.234	0.140	0.163	0.659
4. ¿Considera usted útil que la empresa Camposur INC SAC clasifique sus inventarios?	29.68	4.725	0.338	0.414	0.550
5. ¿Considera usted útil que la empresa Camposur INC SAC implemente un registro sistemático de inventarios?	29.65	4.623	0.402	0.382	0.534
6. ¿Considera usted útil que la empresa Camposur INC SAC cuente con registro de	29.70	4.604	0.329	0.331	0.549

autorización para retirar inventarios?

7. ¿Considera usted útil que la empresa Camposur INC

SAC realice una verificación del estado de inventarios antes de retirarlo?

29.81	4.602	0.373	0.232	0.539
-------	-------	-------	-------	-------

8. ¿Cree usted que la empresa Camposur INC

SAC toma en cuenta los procesos ya mencionados para la salida de inventarios?

31.54	4.589	0.218	0.252	0.587
-------	-------	-------	-------	-------

Nota: Extraído de SPSS Vs.25

Fiabilidad sobre rentabilidad

Tabla 9:

Estadísticas de fiabilidad para rentabilidad

Estadísticas de fiabilidad		
Alfa de Cronbach	Alfa de Cronbach basada en elementos estandarizados	N de elementos
0.829	0.828	5

Nota: Extraído de SPSS Vs.25

Análisis:

Se puede observar que mediante coeficiente del Alfa de Cronbach se realizó la medición de fiabilidad del instrumento aplicado en la investigación de la variable 2 y se obtuvo como resultado 0.829 que de acuerdo a los valores de fiabilidad (Tabla 6) indica que posee un nivel de fiabilidad muy elevado.

Tabla 10:*Estadísticas de total de elemento de rentabilidad*

Estadísticas de total de elemento					
	Media de escala si el elemento se ha suprimido	Varianza de escala si el elemento se ha suprimido	Correlación total de elementos corregida	Correlación múltiple al cuadrado	Alfa de Cronbach si el elemento se ha suprimido
9. ¿Considera usted que la empresa Camposur INC SAC obtenga alta rentabilidad en base al patrimonio aportado?	14.16	2.251	0.668	0.542	0.783
10. ¿Considera usted que los accionistas de la empresa Camposur INC SAC obtengan reintegro de lo aportado?	13.86	2.342	0.626	0.590	0.795
11. ¿Usted considera que la empresa Camposur INC SAC tenga control de la inversión de los accionistas?	14.24	2.523	0.503	0.561	0.828
12. ¿Considera usted que la empresa Camposur INC SAC posee alta rentabilidad en base a los costos generados por sus servicios?	14.00	2.167	0.710	0.582	0.770

13. ¿Considera usted que la empresa Camposur INC SAC adquiera una alta rentabilidad en relación al total de activos de los años 2019-2020?	13.89	2.321	0.625	0.556	0.795
--	-------	-------	-------	-------	-------

Nota: Extraído de SPSS Vs.25

3.6. Procedimientos

El procedimiento de la investigación, en principio la fase inicial ha sido encaminar a la validación del instrumento del cuestionario para poder medir las variables “Control de Inventarios” y “Rentabilidad”, en la fase secundaria se hará un plan experimental para examinar el nivel de coeficiente de Alfa de Cronbach, la tercera fase consiste en emplear el instrumento a los colaboradores de la empresa Camposur INC SAC y como última fase filtrar la información estadística en relación al desarrollo de los fines dispuestos en la investigación.

3.7. Método de análisis de datos

El análisis de estudio después de acoplar las respuestas de los colaboradores de la empresa Camposur INC SAC, se realizará por medio de descripción estadística en base al análisis de tablas en el cual reflejará su regularidad y el tanto por ciento que sostiene el marco del problema, junto con una estadística basada en el coeficiente de Alfa de Cronbach, y también establecer las causas que implicaron al marco que señaló el problema de la investigación, comparando con las hipótesis, y estará filtrado por medio del programa Excel 2020

3.8. Aspectos Éticos

El actual trabajo de investigación cumple con los lineamientos estipulados por el código de ética en investigación de la Universidad César Vallejo.

En el ámbito nacional extraemos los siguientes conceptos:

En función a los aspectos éticos se puede definir como ética a todo acto conectado con la moralidad, su análisis compone a la ciencia ética y a los más considerables fundamentos de la filosofía que conlleva la conducta humana. Espinoza (2021)

El aspecto ético que más resalta en el presente trabajo de investigación es la credibilidad, estando de acuerdo con Alcaraz et al., 2015 (como citado como en Delgado, 2020) puesto que se aprecia la veracidad, posee la cualidad de acercarse a los datos recopilados.

En el ámbito mundial extraemos los siguientes conceptos:

Este proyecto de investigación basado en la coautoría, concuerda con Alicia et al. (2020) la información de la investigación es el resultado de procedimientos sensatos así también como una redacción agrupada. Así pues, es esencial examinar planes que permitan incluir el criterio grupal en la elaboración del trabajo de investigación, dando a conocer la concordancia de todos los participantes en el trabajo elaborado

Novales et al. 2019 afirman que para que una investigación sea ética debe contar con valores morales. A su vez, guardar respeto hacia los participantes y en todo momento contar con su autorización, aparte de que sea una disposición de ley. Incluso se debería indicar el resguardo de intimidad de los colaboradores, así como a la entidad de la que se obtendrán datos.

Pérez et al. (2019) Indica que un estudio es ético mientras es apreciable, haciendo énfasis al proceso de elección correcto de colaboradores para obtener la información, tomando en cuenta las cualidades de los sujetos que guarden vínculo con los aspectos científicos a investigar, garantizando la disposición, seguridad y sin distinción alguna a los participantes

Los datos descubiertos han sido corroborados e identificados para poder cotejar con los problemas circunstanciales que acontecen en la entidad.

IV. RESULTADOS Y DISCUSIÓN

Prueba de normalidad

Tabla 11:

Prueba de normalidad por variable

Prueba de normalidad			
	Shapiro-Wilk		
	Estadístico	gl	Sig.
V1: Control de Inventarios	0.957	37	0.167
V2: Rentabilidad	0.880	37	0.001

Nota: Prueba de normalidad de las variables

Análisis

En la investigación se consideró como muestra a 37 colaboradores en la entidad, siendo menor a 50, así pues, aplicamos la prueba de Shapiro Wilk. La significación de la variable 1 resultó ser mayor a 0.05, por lo cual se considera una distribución de datos normal, y la significación de la variable resultó inferior a 0.05 siendo una distribución de datos anormal

Tabla 12:

Prueba de normalidad por dimensiones

Pruebas de normalidad			
	Shapiro-Wilk		
	Estadístico	gl	Sig.
Adquisición de inventario	0.749	37	0.000
Almacenamiento	0.909	37	0.005
Reparto de inventario	0.909	37	0.005
Rentabilidad Financiera	0.837	37	0.000
Rentabilidad Económica	0.743	37	0.000

Nota: Prueba de normalidad de las dimensiones

Análisis

Se consideró como muestra a 37 colaboradores en la entidad para la investigación, siendo menor a 50, así pues, aplicamos la prueba de Shapiro - Wilk. La significación de las dimensiones resultó ser inferior a 0.05 siendo una distribución de datos anormal

Análisis descriptivo

Tablas y gráficos de frecuencia

Tabla 13

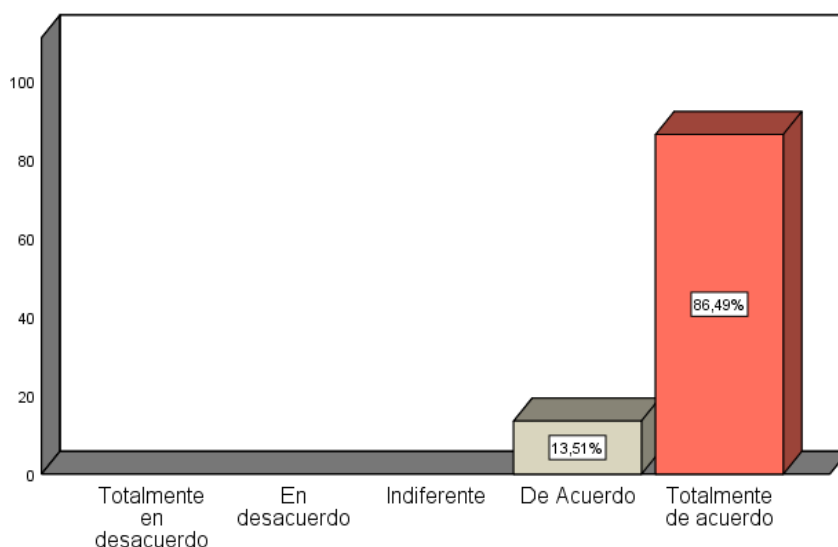
¿Cree usted que beneficiaría a la empresa Camposur INC SAC en la rentabilidad la inspección de inventarios?

	Frecuencia	Porcentaje	Porcentaje válido	Porcentaje acumulado
De acuerdo	5	13.5	13.5	13.5
Válido Totalmente desacuerdo	32	86.5	86.5	100.0
Total	37	100.0	100.0	

Nota: Tabla extraída del SPSS v.25 para el análisis de los elementos

Gráfico 1

¿Cree usted que beneficiaría a la empresa Camposur INC SAC en la rentabilidad la inspección de inventarios?



Análisis

De acuerdo al gráfico N° 1 que representa el producto de la encuesta efectuada a 37 participantes de la empresa Camposur INC SAC sobre el beneficio en la rentabilidad la inspección de inventarios en la empresa. Dando como resultado que el 86.49% (32) de colaboradores está totalmente de acuerdo que, si hay beneficio en la rentabilidad, mientras que el 13.51% (7) de colaboradores está de acuerdo que si habría beneficio en la rentabilidad.

Tabla 14

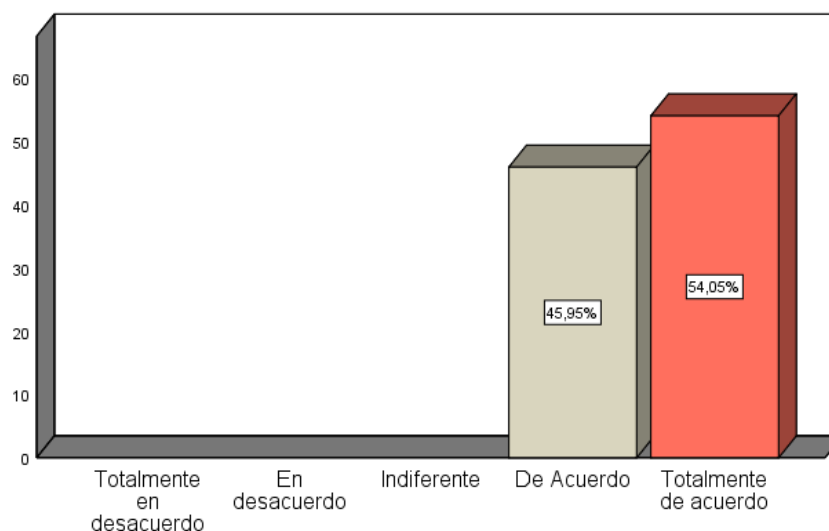
¿Usted cree que la programación de compra ayudaría a la empresa Camposur INC SAC a tener un mejor control de inventario?

	Frecuencia	Porcentaje	Porcentaje válido	Porcentaje acumulado
De acuerdo	17	45.9	45.9	45.9
Válido Totalmente en desacuerdo	20	54.1	54.1	100.0
Total	37	100.0	100.0	

Nota: Tabla extraída del SPSS v.25 para el análisis de los elementos

Gráfico 2

¿Usted cree que la programación de compra ayudaría a la empresa Camposur INC SAC a tener un mejor control de inventario?



Análisis

De acuerdo al gráfico N° 2 que representa el producto de la encuesta efectuada a 37 participantes de la empresa Camposur INC SAC si una programación de compra ayudaría tener un mejor control de inventario en la empresa. Dando como resultado que el 54.05% (20) de colaboradores está totalmente de acuerdo que, si ayudaría una programación de compras para tener un mejor control de inventario, mientras que el 45.95% (17) de colaboradores está de acuerdo que si ayudaría una programación de compras para tener un mejor control de inventario.

Tabla 15

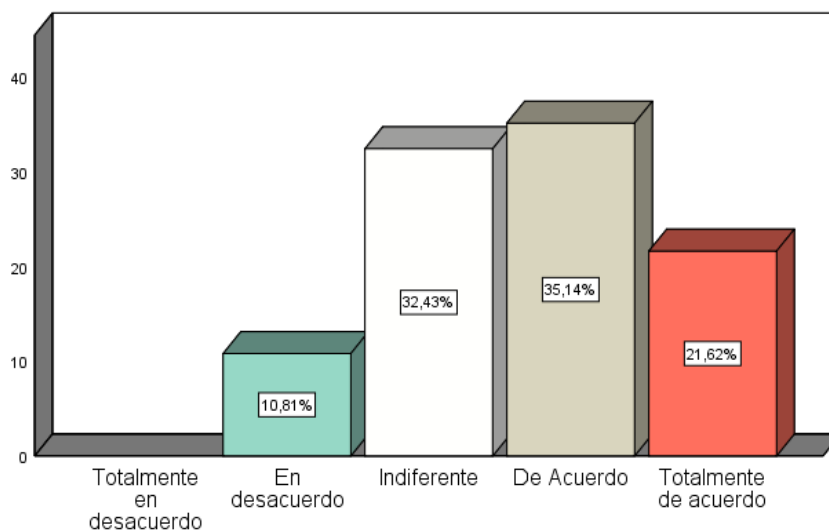
¿Usted considera que la empresa Camposur INC SAC debería capacitar al personal para recepcionar inventarios de manera óptima?

	Frecuencia	Porcentaje	Porcentaje válido	Porcentaje acumulado
En desacuerdo	4	10.8	10.8	10.8
Indiferente	12	32.4	32.4	43.2
Válido De acuerdo	13	35.1	35.1	78.4
Totalmente desacuerdo	8	21.6	21.6	100.0
Total	37	100.0	100.0	

Nota: Tabla extraída del SPSS v.25 para el análisis de los elementos

Gráfico 3

¿Usted considera que la empresa Camposur INC SAC debería capacitar al personal para recepcionar inventarios de manera óptima?



Análisis

De acuerdo al gráfico N°3 que representa el producto de la encuesta efectuada a 37 participantes de la empresa Camposur INC SAC, si consideran que deberían

capacitar al personal para recepcionar los inventarios de manera óptima en la empresa. Dando como resultado que el 21.62% (8) de colaboradores está totalmente de acuerdo que, si se debería capacitar al personal para recepcionar inventarios, asimismo el 35.14% (13) de colaboradores está de acuerdo que, si se debería capacitar al personal para recepcionar inventarios, mientras que al 32.43% (12) de colaboradores le es indiferente que se deba capacitar al personal para recepcionar inventarios, y el 10.81%(4) de colaboradores está en desacuerdo que se deba capacitar al personal para recepcionar inventarios.

Tabla 16

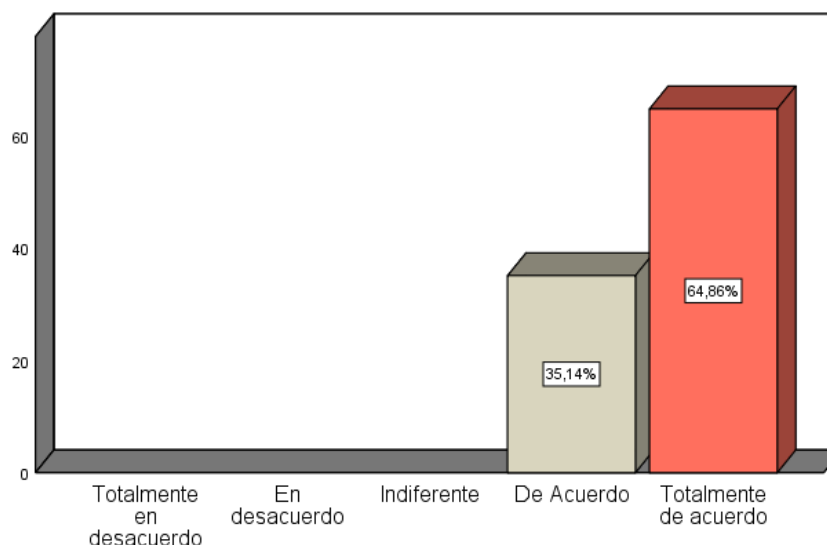
¿Considera usted útil que la empresa Camposur INC SAC clasifique sus inventarios?

	Frecuencia	Porcentaje	Porcentaje válido	Porcentaje acumulado
De acuerdo	13	35.1	35.1	35.1
Totalmente en desacuerdo	24	64.9	64.9	100.0
Total	37	100.0	100.0	

Nota: Tabla extraída del SPSS v.25 para el análisis de los elementos

Gráfico 4

¿Considera usted útil que la empresa Camposur INC SAC clasifique sus inventarios?



Análisis

De acuerdo al gráfico N° 4 que representa el producto de la encuesta efectuada a 37 participantes de la empresa Camposur INC SAC si hay utilidad en que se clasifique inventarios en la empresa. Dando como resultado que el 64.86% (24) de colaboradores está totalmente de acuerdo que, si es útil clasificar los inventarios, mientras que el 35.14% (13) de colaboradores está de acuerdo que si es útil clasificar los inventarios.

Tabla 17

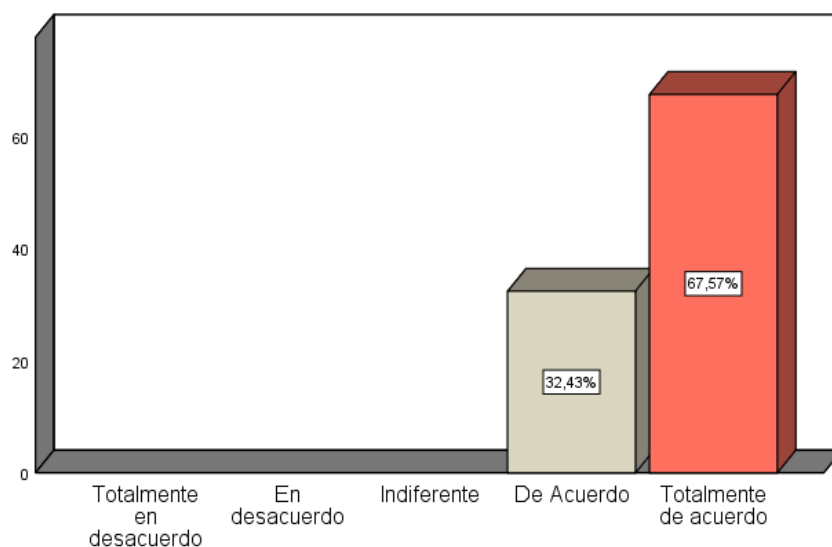
¿Considera usted útil que la empresa Camposur INC SAC implemente un registro sistemático de inventarios?

	Frecuencia	Porcentaje	Porcentaje válido	Porcentaje acumulado
De acuerdo	12	32.4	32.4	32.4
Totalmente de acuerdo	25	67.6	67.6	100.0
Total	37	100.0	100.0	

Nota: Tabla extraída del SPSS v.25 para el análisis de los elementos

Gráfico 5

¿Considera usted útil que la empresa Camposur INC SAC implemente un registro sistemático de inventarios?



Análisis

De acuerdo al gráfico N° 5 que representa el producto de la encuesta efectuada a 37 participantes de la empresa Camposur INC SAC si hay utilidad en implementar un registro sistemático de inventarios en la empresa. Dando como resultado que el 67.57% (25) de colaboradores está totalmente de acuerdo que, si es útil implementar un registro sistemático de inventario, mientras que el 32.43% (12) de colaboradores está de acuerdo que si es útil implementar un registro sistemático de inventario.

Tabla 18

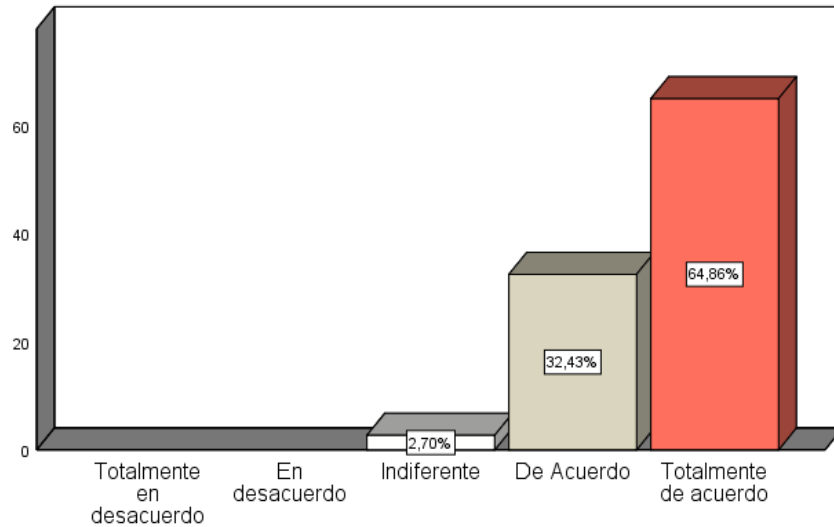
¿Considera usted útil que la empresa Camposur INC SAC cuente con registro de autorización para retirar inventarios?

	Frecuencia	Porcentaje	Porcentaje válido	Porcentaje acumulado
Indiferente	1	2.7	2.7	2.7
De acuerdo	12	32.4	32.4	35.1
Válido Totalmente desacuerdo	24	64.9	64.9	100.0
Total	37	100.0	100.0	

Nota: Tabla extraída del SPSS v.25 para el análisis de los elementos

Gráfico 6

¿Considera usted útil que la empresa Camposur INC SAC cuente con registro de autorización para retirar inventarios?



Análisis

De acuerdo al gráfico N° 6 que representa el producto de la encuesta efectuada a 37 participantes de la empresa Camposur INC SAC si hay utilidad contar con registro de autorización para retirar inventarios en la empresa. Dando como resultado que el 64.86% (24) de colaboradores está totalmente de acuerdo que, si es útil contar con registro de autorización para retirar inventarios, asimismo el 32.43% (12) de colaboradores está de acuerdo que, si es útil contar con registro de autorización para retirar inventarios, mientras que al 2.70% (1) de colaboradores le es indiferente.

Tabla 19

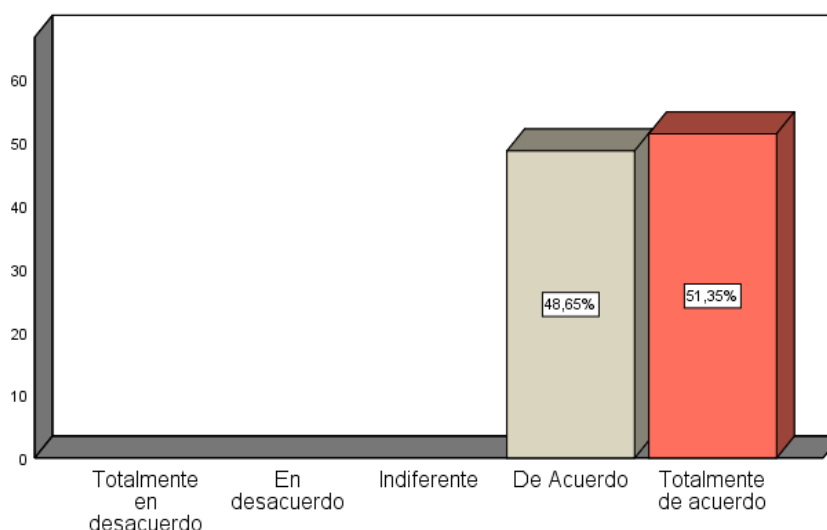
¿Considera usted útil que la empresa Camposur INC SAC realice una verificación del estado de inventarios antes de retirarlo?

	Frecuencia	Porcentaje	Porcentaje válido	Porcentaje acumulado
De acuerdo	18	48.6	48.6	48.6
Válido Totalmente desacuerdo	19	51.4	51.4	100.0
Total	37	100.0	100.0	

Nota: Tabla extraída del SPSS v.25 para el análisis de los elementos

Gráfico 7

¿Considera usted útil que la empresa Camposur INC SAC realice una verificación del estado de inventarios antes de retirarlo?



Análisis

De acuerdo al gráfico N° 7 que representa el producto de la encuesta efectuada a 37 participantes de la empresa Camposur INC SAC si hay utilidad en realizar verificación del estado de los inventarios antes de retirarlos en la empresa. Dando como resultado que el 51.35% (19) de colaboradores está totalmente de acuerdo que, si es útil realizar verificación del estado de los inventarios antes de retirarlos, mientras que el 48.65% (18) de colaboradores está de acuerdo que si es útil realizar verificación del estado de los inventarios antes de retirarlos.

Tabla 20

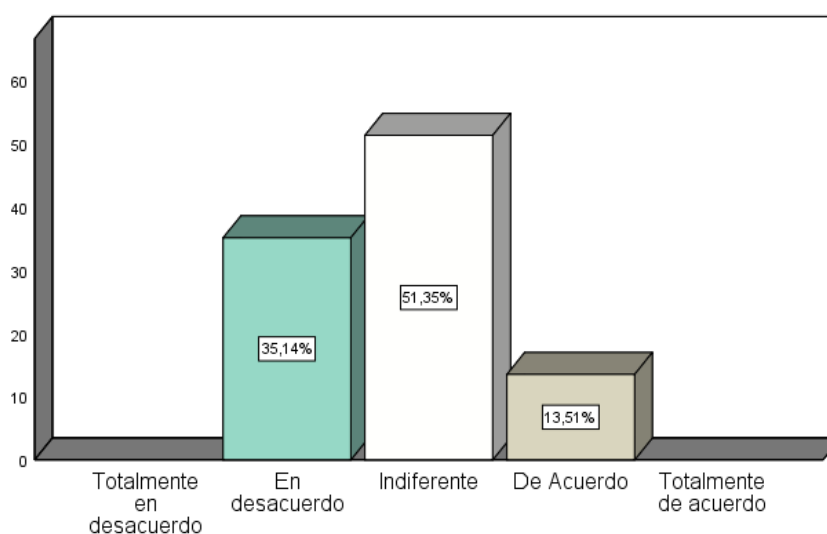
¿Cree usted que la empresa Camposur INC SAC toma en cuenta los procesos ya mencionados para la salida de inventarios?

	Frecuencia	Porcentaje	Porcentaje válido	Porcentaje acumulado
En desacuerdo	13	35.1	35.1	35.1
Válido Indiferente	19	51.4	51.4	86.5
De acuerdo	5	13.5	13.5	100.0
Total	37	100.0	100.0	

Nota: Tabla extraída del SPSS v.25 para el análisis de los elementos

Gráfico 8

¿Cree usted que la empresa Camposur INC SAC toma en cuenta los procesos ya mencionados para la salida de inventarios?



Análisis

De acuerdo al gráfico N° 8 que representa el producto de la encuesta efectuada a 37 participantes de la empresa Camposur INC SAC si se toma en cuenta los procesos para la salida de inventarios en la empresa. Dando como resultado que el 13.51% (5) de colaboradores está de acuerdo que, si se toma en cuenta los

procesos para la salida de inventarios, mientras que al 51.35% (19) de colaboradores le es indiferente, mientras que al 35.14% (13) de colaboradores está en desacuerdo que, se tome en cuenta los procesos para la salida de inventarios en la empresa.

Tabla 21

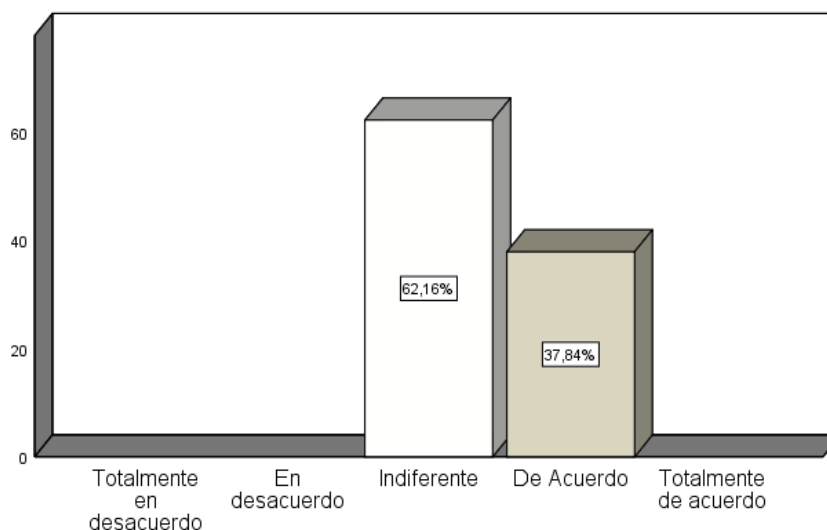
¿Considera usted que la empresa Camposur INC SAC obtenga alta rentabilidad en base al patrimonio aportado?

	Frecuencia	Porcentaje	Porcentaje válido	Porcentaje acumulado
Indiferente	23	62.2	62.2	62.2
Válido De acuerdo	14	37.8	37.8	100.0
Total	37	100.0	100.0	

Nota: Tabla extraída del SPSS v.25 para el análisis de los elementos

Gráfico 9

¿Considera usted que la empresa Camposur INC SAC obtenga alta rentabilidad en base al patrimonio aportado?



Análisis

De acuerdo al gráfico N° 9 que representa el producto de la encuesta efectuada a 37 participantes de la empresa Camposur INC SAC que se obtenga alta rentabilidad en base al patrimonio aportado en la empresa. Dando como resultado que el 37.84% (14) de colaboradores está de acuerdo que, si se obtenga alta rentabilidad en base al patrimonio aportado en la empresa, mientras que al 62.16% (23) de colaboradores le es indiferente que se obtenga alta rentabilidad en base al patrimonio aportado en la empresa.

Tabla 22

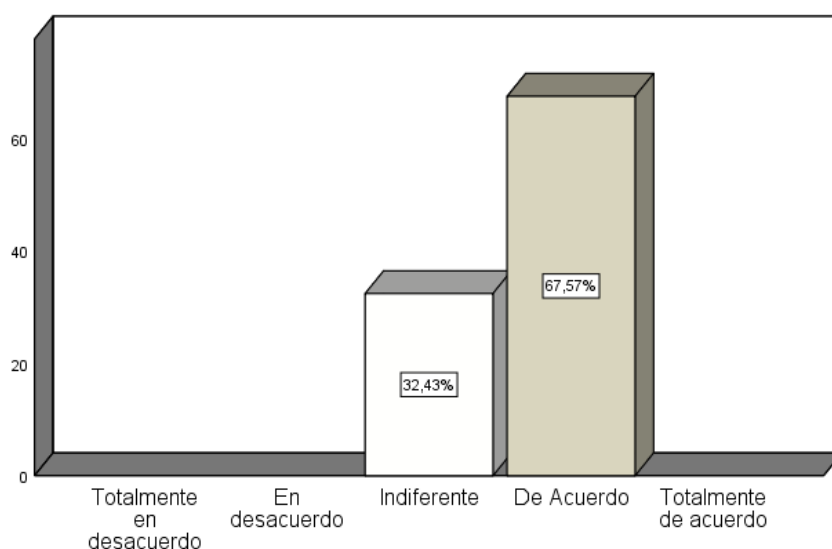
¿Considera usted que los accionistas de la empresa Camposur INC SAC obtengan reintegro de lo aportado?

	Frecuencia	Porcentaje	Porcentaje válido	Porcentaje acumulado
Indiferente	12	32.4	32.4	32.4
Válido De acuerdo	25	67.6	67.6	100.0
Total	37	100.0	100.0	

Nota: Tabla extraída del SPSS v.25 para el análisis de los elementos

Gráfico 10

¿Considera usted que los accionistas de la empresa Camposur INC SAC obtengan reintegro de lo aportado?



Análisis

De acuerdo al gráfico N° 10 que representa el producto de la encuesta efectuada a 37 participantes de la empresa Camposur INC SAC que los accionistas obtengan reintegro de lo aportado en la empresa. Dando como resultado que el 67.57% (25) de colaboradores está de acuerdo que, los accionistas obtengan reintegro de lo aportado, mientras que al 32.43% (12) de colaboradores le es indiferente que los accionistas obtengan reintegro de lo aportado en la empresa.

Tabla 23

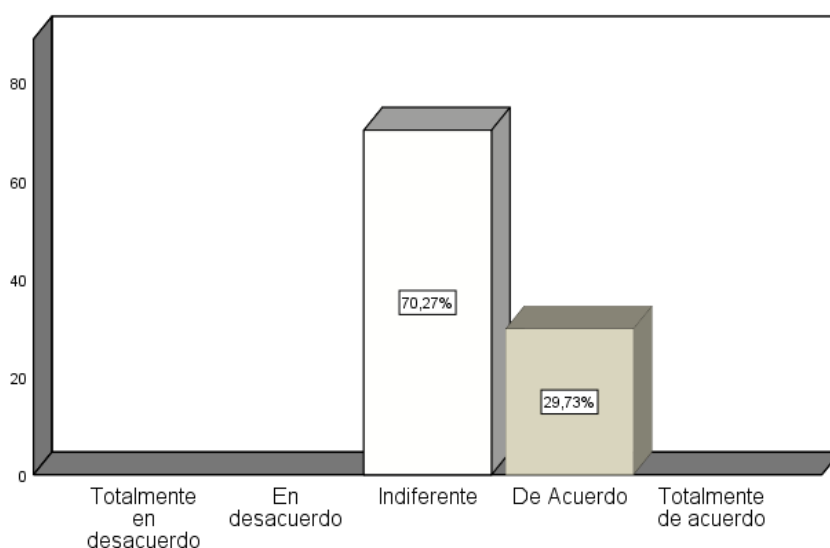
¿Usted considera que la empresa Camposur INC SAC tenga control de la inversión de los accionistas?

	Frecuencia	Porcentaje	Porcentaje válido	Porcentaje acumulado
Indiferente	26	70.3	70.3	70.3
Válido De acuerdo	11	29.7	29.7	100.0
Total	37	100.0	100.0	

Nota: Tabla extraída del SPSS v.25 para el análisis de los elementos

Gráfico 11

¿Usted considera que la empresa Camposur INC SAC tenga control de la inversión de los accionistas?



Análisis

De acuerdo al gráfico N° 11 que representa el producto de la encuesta efectuada a 37 participantes de la empresa Camposur INC SAC que hay control de la inversión de los accionistas en la empresa. Dando como resultado que el 29.73% (11) de colaboradores está de acuerdo que, si hay control de la inversión de los accionistas en la empresa, mientras que al 70.27% (26) de colaboradores le es indiferente que haya control de la inversión de los accionistas en la empresa.

Tabla 24

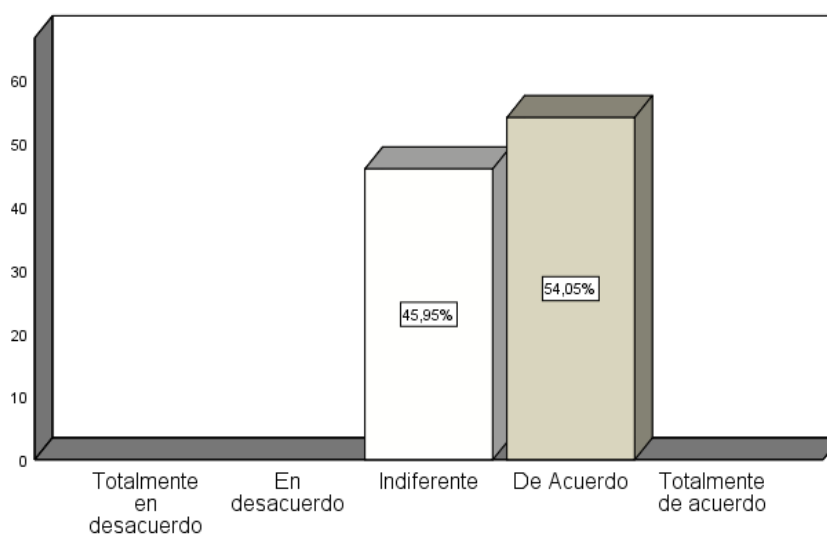
¿Considera usted que la empresa Camposur INC SAC posee alta rentabilidad en base a los costos generados por sus servicios?

	Frecuencia	Porcentaje	Porcentaje válido	Porcentaje acumulado
Indiferente	17	45.9	45.9	45.9
Válido De acuerdo	20	54.1	54.1	100.0
Total	37	100.0	100.0	

Nota: Tabla extraída del SPSS v.25 para el análisis de los elementos

Gráfico 12

¿Considera usted que la empresa Camposur INC SAC posee alta rentabilidad en base a los costos generados por sus servicios?



Análisis

De acuerdo al gráfico N° 12 que representa el producto de la encuesta efectuada a 37 participantes de la empresa Camposur INC SAC de poseer alta rentabilidad en base a los costos generados por sus servicios en la empresa. Dando como resultado que el 54.05% (20) de colaboradores está de acuerdo que, si se posea alta rentabilidad en base a los costos generados por sus servicios en la empresa, mientras que al 45.95% (17) de colaboradores le es indiferente que se posea alta rentabilidad en base a los costos generados por sus servicios en la empresa.

Tabla 25

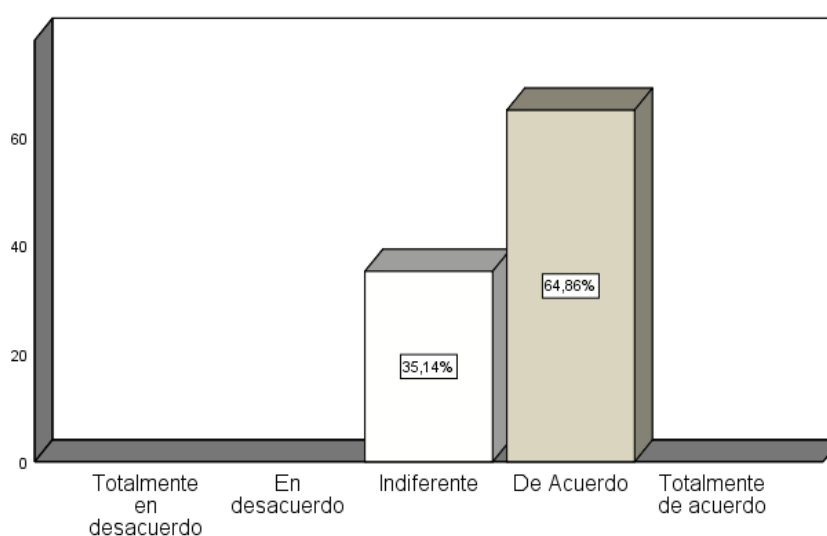
¿Considera usted que la empresa Camposur INC SAC adquiera una alta rentabilidad en relación al total de activos de los años 2019-2020?

	Frecuencia	Porcentaje	Porcentaje válido	Porcentaje acumulado
Indiferente	13	35.1	35.1	35.1
Válido De acuerdo	24	64.9	64.9	100.0
Total	37	100.0	100.0	

Nota: Tabla extraída del SPSS v.25 para el análisis de los elementos

Gráfico 13

¿Considera usted que la empresa Camposur INC SAC adquiera una alta rentabilidad en relación al total de activos de los años 2019-2020?



Análisis

De acuerdo al gráfico N° 13 que representa el producto de la encuesta efectuada a 37 participantes de la empresa Camposur INC SAC de poseer alta rentabilidad en relación a sus activos en la empresa. Dando como resultado que el 64.86% (24) de colaboradores está de acuerdo que, si se posea alta rentabilidad en relación a sus activos en la empresa, mientras que al 35.14% (13) de colaboradores le es indiferente que se posea alta rentabilidad en relación a sus activos en la empresa.

Tabla 26:

Tabla de interpretación del coeficiente de correlación

Valor	Significado
-1	<i>Correlación negativa alta y óptima</i>
<i>(- 0,9 a - 0,99)</i>	<i>Correlación negativa muy alta</i>
<i>(- 0,7 a - 0,89)</i>	<i>Correlación negativa alta</i>
<i>(- 0,4 a - 0,69)</i>	<i>Correlación negativa moderada</i>
<i>(- 0,2 a - 0,39)</i>	<i>Correlación negativa baja</i>
<i>(- 0,01 a - 0,19)</i>	<i>Correlación negativa muy baja</i>
0	<i>Nula</i>
<i>(0,01 a 0,19)</i>	<i>Correlación positiva muy baja</i>
<i>(0,2 a 0,39)</i>	<i>Correlación positiva baja</i>
<i>(0,4 a 0,69)</i>	<i>Correlación positiva moderada</i>
<i>(0,7 a 0,89)</i>	<i>Correlación positiva alta</i>
<i>(0,9 a 0,99)</i>	<i>Correlación positiva muy alta</i>
1	<i>Correlación positiva alta y óptima</i>

Nota: Extraído de Hernández (2010, p.312).

Prueba de correlación general

H₁: Si existe correlación entre el control de inventarios y rentabilidad en la empresa Camposur INC SAC.

H₀: No existe correlación entre el control de inventarios y rentabilidad en la empresa Camposur INC SAC.

Tabla 27:*Rho Spearman de la hipótesis general*

		Correlaciones		
			Control de Inventarios	Rentabilidad
Rho de Spearman	Control de Inventarios	de Coeficiente de correlación	1.000	,712**
		Sig. (bilateral)		0.000
		N	37	37
	Rentabilidad	Coeficiente de correlación	,712**	1.000
		Sig. (bilateral)	0.000	
		N	37	37

** . La correlación es significativa en el nivel 0,01 (bilateral).

Nota: Prueba de hipótesis general, extraída de SPSS V.25

Análisis

Para la variable control de inventarios en el sistema SPSS el resultado de 0.000, podemos decir entonces que el Sig. Bilateral es menor que 0.05 entonces se acepta la hipótesis H1.

Para la variable rentabilidad en el sistema SPSS se proyectó el resultado de 0.000, podemos decir entonces que el Sig. Bilateral es menor que 0.05 entonces se acepta la hipótesis H1.

Como se observa en la tabla 14 el nivel de correlación entre la variable control de inventarios y la variable rentabilidad es de 71.2 %, con respecto a la tabla 13 nos indica que la correlación de la hipótesis general es positiva alta.

Prueba de correlación específica 1

H₁: Si existe correlación entre el control de inventarios y rentabilidad financiera en la empresa Camposur INC SAC.

H₀: No existe correlación entre el control de inventarios y rentabilidad financiera en la empresa Camposur INC SAC.

Tabla 28:*Rho Spearman entre control de inventarios y rentabilidad financiera*

Correlaciones				
			V1. Control de Inventarios	D4. Rentabilidad Financiera
Rho de Spearman	V1. Control de Inventarios	Coefficiente de correlación	1.000	,697**
		Sig. (bilateral)		0.000
		N	37	37
	D4. Rentabilidad Financiera	Coefficiente de correlación	,697**	1.000
		Sig. (bilateral)	0.000	
		N	37	37

** . La correlación es significativa en el nivel 0,01 (bilateral).

Nota: Prueba de hipótesis específica, extraída de SPSS V.25

Análisis

Para la variable control de inventarios en el sistema SPSS nos da como resultado de 0.000, el cual nos indica que el Sig. Bilateral es menor que 0.05 por lo cual se aprueba la hipótesis H1.

Para la dimensión rentabilidad financiera en el sistema SPSS nos muestra como resultado de 0.000, con ello afirmamos entonces que el Sig. Bilateral es inferior a 0.05 siendo así acepta la hipótesis H1.

Como se observa en la tabla 15 el nivel de correlación entre la variable control de inventarios y la dimensión rentabilidad financiera es de 69.7 %, con respecto a la tabla 13 nos indica que la correlación de la hipótesis específica 1 es positiva moderada.

Prueba de correlación específica 2

H₁: Si existe correlación entre el control de inventarios y rentabilidad económica en la empresa Camposur INC SAC.

H_0 : No existe correlación entre el control de inventarios y rentabilidad económica en la empresa Camposur INC SAC.

Tabla 29:

Rho Spearman entre control de inventarios y rentabilidad económica

		Correlaciones		
			V1. Control de Inventarios	D5. Rentabilidad Económica
Rho de Spearman	V1. Control de Inventarios	Coeficiente de correlación	1.000	,621**
		Sig. (bilateral)		0.000
		N	37	37
	D5. Rentabilidad Económica	Coeficiente de correlación	,621**	1.000
		Sig. (bilateral)	0.000	
		N	37	37

** . La correlación es significativa en el nivel 0,01 (bilateral).

Nota: Prueba de hipótesis específica, extraída de SPSS V.25

Análisis

Para la variable control de inventarios en el sistema SPSS nos da como resultado de 0.000, el cual nos indica que el Sig. Bilateral es inferior que 0.05 por lo cual se aprueba la hipótesis H1.

Para la dimensión rentabilidad económica en el sistema SPSS nos muestra como resultado de 0.000, con ello afirmamos entonces que el Sig. Bilateral es inferior a 0.05 siendo así acepta la hipótesis H1.

Como se observa en la tabla 16 el nivel de correlación entre la variable control de inventarios y la dimensión rentabilidad es de 62.1 %, con respecto a la tabla 13 nos indica que la correlación de la hipótesis específica 2 es positiva moderada.

Prueba de correlación específica 3

H₁: Si existe correlación entre la adquisición de inventarios y rentabilidad en la empresa Camposur INC SAC.

H₀: No existe correlación entre la adquisición de inventarios y rentabilidad en la empresa Camposur INC SAC.

Tabla 30:

Rho Spearman entre adquisición de inventarios y rentabilidad

Correlaciones				
		D1. Adquisición de inventario		V2. Rentabilidad
Rho de	D1.	Coeficiente de	1.000	,711**
Spearman	Adquisición	correlación		
	de inventario	Sig. (bilateral)		0.000
		N	37	37
	V2.	Coeficiente de	,711**	1.000
	Rentabilidad	correlación		
		Sig. (bilateral)	0.000	
		N	37	37

** . La correlación es significativa en el nivel 0,01 (bilateral).

Nota: Prueba de hipótesis específica, extraída de SPSS V.25

Análisis

Para la dimensión adquisición de inventarios en el sistema SPSS nos da como resultado de 0.000 el cual nos indica que el Sig. Bilateral es inferior a 0.05 por lo cual se aprueba la hipótesis H1.

Para la variable rentabilidad en el sistema SPSS nos muestra como resultado de 0.000, con ello afirmamos entonces que el Sig. Bilateral es inferior que 0.05 siendo así aceptada la hipótesis H1.

Como se observa en la tabla 17 el nivel de correlación entre la dimensión adquisición de inventarios y la variable rentabilidad es de 71.1 %, con respecto a la tabla 13 nos indica que la correlación de la hipótesis específica 3 es positiva alta.

V. DISCUSIÓN

El actual trabajo de investigación El control de inventarios y la rentabilidad de la empresa CAMPOSUR INC SAC teniendo en cuenta sus objetivos generales y específicos, muestra como resultados:

Como hipótesis general el cual es que existe relación entre el control de inventarios y la rentabilidad de la empresa CAMPOSUR INC SAC, resultando un nivel de relación positiva alta, del mismo modo Cueva y Martínez (2021) concluyen que sus dimensiones de la variable control interno se relacionan directamente con la variable rentabilidad, y también indican que al mismo tiempo que se desarrolla de manera eficiente el control de los inventarios se puede aumentar la rentabilidad. Asimismo, Montayo y Tarrillo (2020) concluyen que existe un nivel significativo de relación de su variable control de inventarios con su variable rentabilidad, sugieren instalar un sistema de control de inventario conveniente a la entidad que acceda a datos exactos y obtener resultados formidables.

Hipótesis específica el cual es la relación entre el control de inventario y la rentabilidad financiera de la empresa CAMPOSUR INC. SAC, obteniendo como resultado un nivel de relación positiva moderada, agrega Gómez y Guzmán (2016) que el control de inventario asegura a la entidad una reducción de fallas que se pueden mostrar en el área de almacén, para administrar con excelencia los inventarios, también Burgos y Suarez (2015) indica que al implementar un sistema de control de inventarios ofreció una mejora de la rentabilidad financiera.

Hipótesis específica de relación entre el control de inventario y la rentabilidad económica de la empresa CAMPOSUR INC SAC, se estableció como resultado un nivel de relación positiva moderada, Ruth G. (2019) mediante los procesos de contabilidad se puede obtener buenos resultados en la rentabilidad, ya sea para mejorar la calidad del tiempo y medios de producción para así determinar mejores juicios que aporten a la entidad. Y Antúnez y Torres (2020) afirman que el sistema de control de inventarios es fundamental en una entidad mercantil, puesto que colaboran con disminuir algunos costos.

Hipótesis específica del nivel de relación entre la adquisición de inventario y la rentabilidad de la empresa CAMPOSUR INC SAC, se delimito como resultado un nivel de relación positiva alta, Gómez (2017) afirma que los métodos de inventariado, ya sea kardex manual o virtual ayudan a tener rentabilidad, de la misma manera Atencia (2017) concluye que el registro de entrada y retiro de inventarios influyen de manera importante en la rentabilidad.

VI. CONCLUSIONES

PRIMERA: Del objetivo general que busca determinar el nivel de relación entre el control de inventarios y la rentabilidad de la empresa CAMPOSUR INC SAC. El resultado Sig. Bilateral es de 0.000, concluimos que es inferior que 0.05 por consiguiente se acepta la hipótesis y el valor Rho de Spearman de 71.2 %, nos indica que la correlación de la hipótesis general es positiva alta. Por lo tanto, nos indica que la entidad al mejorar su control de inventarios mantendría una mejor rentabilidad.

SEGUNDA: El objetivo específico es examinar el nivel de relación entre el control de inventarios y la rentabilidad financiera de la empresa CAMPOSUR INC SAC el resultado Sig. Bilateral es de 0.000, concluimos que es inferior que 0.05 por consiguiente se acepta la hipótesis y un valor Rho de Spearman de 69.7 %, nos indica que la correlación de la hipótesis específica es positiva moderada. Por lo tanto, se indica que la entidad al tener un buen control de inventarios obtendría una mejor rentabilidad financiera

TERCERA: EL objetivo específico establecer el nivel de relación entre el control de inventarios y la rentabilidad económica de la empresa CAMPOSUR INC SAC el resultado Sig. Bilateral es de 0.000, concluimos que es inferior que 0.05 por consiguiente se acepta la hipótesis y un valor Rho de Spearman de 62.1 %, nos indica que la correlación de la hipótesis específica es positiva moderada. Por lo tanto, se indica que al tener un buen control de inventarios la entidad mejoraría su rentabilidad económica

CUARTA: EL objetivo específico delimitar el nivel de relación entre la adquisición de inventarios y la rentabilidad de la empresa CAMPOSUR INC SAC el resultado Sig. Bilateral es de 0.000, concluimos que es inferior que 0.05 por consiguiente se acepta la hipótesis y un valor Rho de Spearman de 71.1 %, nos indica que la correlación de la hipótesis específica es positiva alta. Por lo tanto, se indica al llevar un registro de adquisición de inventarios la entidad mantendría una buena rentabilidad.

VII. RECOMENDACIONES

PRIMERA: Se recomienda a los accionistas y al gerente general de la empresa CAMPOSUR INC SAC que examinen de manera continua la administración mediante auditorias, ambiente laboral, designación de áreas laborables a los trabajadores, ya sea haciendo constancia de permisos, manual de funciones, salarios y procedimientos que ayuden obtener una mejor rentabilidad en la empresa.

SEGUNDA: También se recomienda al área comercial junto al gerente general establecer una planificación para mejorar el control de inventario, ya sea reduciendo costos sin perder la calidad del producto, de ser el caso cambiar de proveedor para concientizar el ahorro, estandarizar los procesos de producción para reducir las pérdidas de materiales de trabajo.

TERCERA: Asimismo se recomienda al área almacén realizar rotación de inventario, analizando la situación de la demanda del mercado para evitar la inmovilización o riesgo de caducidad de inventarios, para así producir el inventario justo, ocasionando una cadena de registros, el cual influirá en el abastecimiento de inventario, mejorando la gestión de la compra, adquiriendo lo necesario.

CUARTA: Finalmente, se recomienda al área de almacenes en conjunto con gerencia, capacitar al personal para optar por un mejor registro de ingreso y salida de inventarios, respaldándose en un registro virtual para contar con un registro más exacto y preciso, a su vez hacer seguimiento de inventario, realizando conteo del inventario periódicamente, y realizar informes de dicha gestión al personal capacitado.

REFERENCIAS

- Antunez, G. y Torres, C. (2020), *El control de inventarios y su impacto en la rentabilidad de la empresa Distribuidora Quiro S.A.C., Puente Piedra, 2019* [Trabajo de investigación Para obtener el Grado de Bachiller en Contabilidad, Universidad Tecnológica del Perú, Perú] Repositorio UTP: <https://hdl.handle.net/20.500.12867/3941>
- Araoz, P., Quispe, V. (2021) *Sistema de control de inventarios perpetuo en base a la NIC 2 y su efecto en la rentabilidad de las estaciones de servicios de Arequipa, caso: Servicentro el amanecer S.A.C. -2019* [Tesis para obtener título profesional de contador público, Universidad Nacional de San Agustín de Arequipa, Perú] Repositorio UNSA: <http://hdl.handle.net/20.500.12773/13610>
- Arroba, J., Angulo, Y., y Naula S. (2018): “*Control de inventarios y su incidencia en los estados financieros*”, Revista Observatorio de la Economía Latinoamericana, (noviembre 2018). En línea: <https://www.eumed.net/rev/oel/2018/11/inventarios-estados-financieros.html>
- Atencia Cántaro D. (2017), *El sistema de control de inventarios y la rentabilidad de la empresa “INDUSTRIAS ALIPROSS S.A.C.” 2016* [Tesis para Optar el Título profesional de Contador Público, Universidad de Huánuco, Perú] Repositorio UDH: <http://repositorio.udh.edu.pe/123456789/436>
- Balcázar L. y Curí J. (2018) Control de inventarios en la empresa Drocersa S.A., Lurín, 2018 [Tesis para obtener el título profesional de licenciado en administración, Universidad César Vallejo, Perú] Repositorio UCV: <https://hdl.handle.net/20.500.12692/35387>
- Belloso, L., Fernández, N. y Álvarez, D. (2021). *Rentabilidad en las empresas de construcción y montaje*. IPSA Scientia, revista científica multidisciplinaria, 6(1), 81-99 <http://dx.doi.org/10.25214/27114406.1055>
- Bosque, R. y Ruiz, D. (2016), *El Control Interno y su incidencia en la rentabilidad de la empresa Centro Motor S.A.* [Trabajo Final de Grado, Instituto

Universitario Aeronáutico, Córdoba, Argentina] Referencia IUA:
<https://rdu.iua.edu.ar/handle/123456789/503>

Burgos y Suarez. (2015) *El sistema de control interno contable y su influencia en la gestión financiera de la empresa Inversiones Christh.AL S.A.C., distrito de Trujillo, Año 2015* [Tesis para Obtener el Título de Contador Público, Universidad Privada Antenor Orrego, Trujillo, Perú] Repositorio UPAO:
<https://hdl.handle.net/20.500.12759/2354>

Caiza, E, Valencia, E, & Bedoya, M (2020). *Decisiones de inversión y rentabilidad bajo la valoración financiera en las empresas industriales grandes de la provincia de Cotopaxi, Ecuador*. Revista Universidad & Empresa, 22(39), 1-29. <https://doi.org/10.12804/revistas.urosario.edu.co/empresa/a.8099>

Calmet Lizama, I. (2018), *Control de inventarios para optimizar la rentabilidad de la empresa Locería y Cristalería Calmet SAC, año 2016 – 2017* [Tesis para obtener el Título Profesional de Contador Público, Universidad Cesar Vallejo, Perú] Repositorio UCV: <https://hdl.handle.net/20.500.12692/32311>

Campos Tarazona, E. (2021) *Modelo de gestión de inventario como estrategia de mejora en la competitividad de la empresa Aromatic del Perú S.A.C. Ate, 2020* [Tesis para optar el título profesional de: Licenciada en Administración de Negocios Internacionales, Universidad Científica del Sur, Perú] Repositorio UCSUR: <https://hdl.handle.net/20.500.12805/2213>

Carhuayo García, C. (2018), *Control de inventarios y la gestión de la rentabilidad de las Mypes del rubro de envases plásticos, San Juan de Lurigancho, año 2018* [Tesis para obtener el Título Profesional de Contador Público, Universidad Cesar Vallejo, Perú] Repositorio UCV: <https://hdl.handle.net/20.500.12692/58497>

Consejo Nacional de Ciencia, Tecnología e Innovación Tecnológica - CONCYTEC (2019). *Código Nacional de la Integridad Científica*. Repositorio CONCYTEC: <http://hdl.handle.net/20.500.12390/2193>

Cueva, Y. Martinez, L. (2021) *Control interno y la rentabilidad de la empresa ALBIS PERÚ E.I.R.L. de Jaén – 2020* [Tesis para obtener el título profesional de

Contador Público, Universidad Cesar Vallejo, Perú] Repositorio UCV: <https://hdl.handle.net/20.500.12692/73784>

Cueva, C., Sandoval, N., y Sutti, M. (2020) *Gestión de contratación de recursos humanos y su efecto en la rentabilidad de la empresa Corporación Guerra SAC. 2019* [Tesis para optar el Título Profesional de Contador Público, Universidad Tecnológica del Perú, Perú] Repositorio UTP: <https://hdl.handle.net/20.500.12867/4792>

Daza Izquierdo, J. (2016) *Crecimiento y rentabilidad empresarial en el sector industrial brasileño*, [Publicación trimestral editada por la Universidad Nacional Autónoma de México, Ciudad de Mexico, México] Repositorio UNAM: <http://www.cya.unam.mx/index.php/cya/article/view/970>

De la Torre Marín D. (2022) *El control de inventarios en una empresa manufacturera y comercializadora de alimentos* [Tesis para obtener el título profesional de contador público, Universidad peruana Unión, Lima, Perú] Repositorio UPEU: <http://hdl.handle.net/20.500.12840/5651>

Delgado (2020) *Gestión Financiera y Rentabilidad en Bancos Nacionales registrados en la Bolsa de Valores de Lima, periodo 2015 -2020* [Tesis para obtener el título profesional de: Contador Público, Universidad Cesar Vallejo, Perú] Repositorio UCV: <https://hdl.handle.net/20.500.12692/76594>

Espinoza Gamboa, E. (2021) *Ensayo sobre la importancia de la ética en la labor del contador público en tiempo de pandemia*. 593 Digital Publisher CEIT, 6(6), 611-625. <https://doi.org/10.33386/593dp.2021.6.701>

Flores (2021) *Estrategias metodológicas para mejorar la enseñanza de contabilidad en las Instituciones Educativas Técnicas del Distrito 12D06 Buena Fe-Valencia, 2021* [Tesis para obtener el Grado Académico de doctora en Educación, Universidad Cesar Vallejo, Perú] Repositorio UCV: <https://hdl.handle.net/20.500.12692/79249>

Gómez Rivera, D. (2017) *Control interno de los inventarios y su incidencia en la rentabilidad de la empresa Central de Belleza SAC, distrito Miraflores* [Tesis

para obtener el título de contador público Universidad Autónoma del Perú, Perú] Repositorio UA: <https://hdl.handle.net/20.500.13067/382>

Gómez, R. y Guzmán, O. (2016), *Desarrollo de un sistema de inventarios para el control de materiales, equipos y herramientas dentro de la empresa de construcción Ingeniería sólida Ltda.* [Trabajo de investigación para el programa de ingeniería industrial, Universidad Libre, Bogotá, Colombia]: Repositorio UNILIBRE: <https://hdl.handle.net/10901/9170>.

González R. (2019), Control de inventarios y su incidencia en la rentabilidad de la empresa “Codilitesa S.A”. [Proyecto de examen complejo previo a la obtención del Título de Ingeniera en Contabilidad Superior, Auditoría y Finanzas, CPA., Universidad Regional Autónoma de los Andes, Ambato, Ecuador] Repositorio UNIANDES: <https://dspace.uniandes.edu.ec/handle/123456789/9709>

Hernández, R., Fernández, C. y Baptista, P. (2010). Metodología de la investigación (5ª. ed.). México D.F.: MC GRAW-HILL /INTERAMERICANA EDITORES, S.A. DE C.V. ISBN: 978-607-15-0291-9

Herrera y Ttito (2021) *Financiamiento y su influencia en la Rentabilidad de los productores de muebles del Distrito de San Sebastián – Cusco, periodo 2019* [Tesis para obtener el título profesional de Contador Público, Universidad Cesar Vallejo, Perú] Repositorio UCV: <https://hdl.handle.net/20.500.12692/69329>

Huayna A. y Paucar M. (2020) *Impactos del Covid-19 en la rentabilidad de las empresas del sector azucarero supervisadas por la SMV en el periodo 2020* [Trabajo de investigación para obtener el grado de bachiller en contabilidad, Pontificia Universidad Católica del Perú] Repositorio PUCP: <http://hdl.handle.net/20.500.12404/18829>

Lara Hidalgo, C. R. (2019). *Estrategia competitiva y rentabilidad de las empresas peruanas exportadoras de polos de algodón*. Quipukamayoc, 27(54), 57–64. <https://doi.org/10.15381/quipu.v27i54.16162>

- Lucana Rojas, E. (2017) *Control de inventario y su incidencia en la liquidez de las distribuidoras de abarrotes de San Juan de Lurigancho, año 2017* [Tesis para obtener el título profesional de: Contador Público, Universidad Cesar Vallejo, Perú] Repositorio UCV: <https://hdl.handle.net/20.500.12692/31939>
- Llayqui Saavedra, P. (2019), *Propuesta e implementación de mejora de la gestión de inventarios para la optimización del área de almacén en la empresa UFITEC SAC en el periodo 2016-2017* [Tesis para optar el Título Profesional de Licenciado en Administración, Universidad de San Martín de Porres, Perú] Repositorio USMP: <https://hdl.handle.net/20.500.12727/5445>
- Maldonado León, M. (2018) *Evaluación del control de inventarios y su influencia en la rentabilidad de la ferretería Grupo empresarial Moreno S.A.C - Nuevo Chimbote, 2017* [Tesis para obtener el título profesional de contador público, Universidad Cesar Vallejo, Perú] Repositorio UCV: <https://hdl.handle.net/20.500.12692/29695>
- Marreros Cunia, V. (2016), *Actividades de operación y su incidencia en la rentabilidad de la empresa Multicar S.A.C, Trujillo, 2015* [Tesis para obtener el título Profesional de Contador Público, Universidad Cesar Vallejo, Perú] Repositorio UCV: <https://hdl.handle.net/20.500.12692/358>
- Mendoza Cáceres, B. (2022) *Impacto del COVID-19 en la rentabilidad de las empresas de turismo (agencia de viajes) del distrito Arequipa - Arequipa, 2020* [Tesis para optar el Título Profesional de Contador Público, Universidad Tecnológica del Perú, Perú] Repositorio UTP: <https://hdl.handle.net/20.500.12867/5680>
- Miranda-Novales, María Guadalupe, & Villasís-Keever, Miguel Ángel. (2019). El protocolo de investigación VIII. La ética de la investigación en seres humanos. *Revista alergia México*, 66(1), 115-122. <https://doi.org/10.29262/ram.v66i1.594>
- Moncayo, K. y Tarrillo, A. (2020), *Control de inventarios y su relación con la rentabilidad en la empresa Palmandina S.A.C., provincia de Chota. [Tesis para obtener el título profesional de: Contador Público, Universidad Cesar Vallejo, Perú] Repositorio UCV: <https://hdl.handle.net/20.500.12692/45880>*

- Moreno Naranjo, V. (2018), *Formulación de un plan estratégico para la mejora en la cadena de suministros de comercial Chile*. [Trabajo de titulación previo a la obtención del título de: Ingeniería en comercio y finanzas internacionales bilingüe, Universidad Católica de Santiago de Guayaquil, Guayaquil, Ecuador] Repositorio UCSG: <http://repositorio.ucsg.edu.ec/handle/3317/10379>
- Muñoz Vila, W. (2021) *El Apalancamiento Financiero y la Rentabilidad en la Empresa Distribuidora Promax, Lurigancho, Periodos 2019 y 2020* [Tesis para obtener el grado académico de contador público, Universidad Cesar Vallejo, Perú] Repositorio UCV: <https://hdl.handle.net/20.500.12692/73344>
- Ordoñez Morante, S. (2019). *Estudio de la gestión de inventarios en la distribuidora Discor E.I.R.L aplicando el modelo Scor* [Tesis de pregrado, Universidad Católica Santo Toribio de Mogrovejo, Chiclayo, Perú] Repositorio USAT: <http://hdl.handle.net/20.500.12423/1947>
- Pérez-Rodríguez, Marcela, Berea-Baltierra, Ricardo, Roy-García, Ivonne Analí, Palacios-Cruz, Lino, & Rivas-Ruiz, Rodolfo. (2019). Lista para Aspectos Éticos de Investigaciones en Humanos. *Revista alergía México*, 66(4), 474-482. Epub 25 de septiembre de 2020. <https://doi.org/10.29262/ram.v66i4.706>
- Puerta, F., Vergara, J., y Huertas, N. (2018). *Análisis financiero: enfoques en su evolución*. *Criterio Libre*, 16(28), 75-94. <https://doi.org/10.18041/1900-0642/criteriolibre.2018v16n28.2125>
- Quintanilla (2020) *Contabilidad social y su relación en la rentabilidad de las pollerías del distrito de Wanchaq, Cusco 2020* [Tesis para obtener el título profesional de Contador Público, Universidad Cesar Vallejo, Perú] Repositorio UCV: <https://hdl.handle.net/20.500.12692/54096>
- Remache, J., Ocampo, W., Sandoya, E., y Encalada, G. (2020). *Control de los inventarios en las empresas agrícolas*. *Polo del Conocimiento*, 5(12), 774-788. doi: <http://dx.doi.org/10.23857/pc.v5i12.2499>
- Ríos, J. y Rojas, L. (2021) *La depreciación y el impacto a la rentabilidad en empresas del rubro fab. de productos metálicos para uso estructural en el*

distrito de Lima 2020, [Tesis para optar el Título Profesional de Contador Público, Universidad Tecnológica del Perú, Perú] Repositorio UTP: <https://hdl.handle.net/20.500.12867/5223>

Rodríguez, Alicia, Viñar, María Eugenia, Reyno, Mariana, Luca, Marina De, Sosa Gonzalez, María Noel, Paz Martínez Rubio, María, Sena, Sandra, & Blanco Latierro, María Verónica. (2020). La ética en el encuentro. Reflexiones a partir de la instrumentación del Consentimiento Informado en investigaciones cualitativas. *Psicología, Conocimiento y Sociedad*, 10(1), 252-281. Epub 01 de junio de 2020. <https://doi.org/10.26864/pcs.v10.n1.12>

Saccca, E. y Yarleque, K. (2021) *Sistema de control de inventarios y la rentabilidad de Empresa Comercial Grupo JR Perú S.A.C., Santa Anita, Lima 2020* [Tesis para obtener el título profesional de: Contador Público, Universidad Cesar Vallejo, Perú] Repositorio UCV: <https://hdl.handle.net/20.500.12692/69826>

Serna, J., González, L. y Aristizábal, A. (2018). *Sistema de control de inventario*. [Tesis de Pregrado, Instituto Universitario Tecnológico de Antioquia, Medellín, Colombia] Repositorio TDEA: <https://dspace.tdea.edu.co/handle/tda/375>.

Sernaque(2018) *Análisis financiero y su influencia en la toma de decisiones gerenciales, de la empresa Impex Rico Pez S.R.L. de Piura, periodo 2016 - 2017* [Tesis para obtener el título profesional de Contador Público, Universidad Cesar Vallejo, Perú] Repositorio UCV: <https://hdl.handle.net/20.500.12692/29384>

Tipo Mamani, G. (2022), *Control interno y su incidencia en la rentabilidad de la empresa comercializadora de frutas Corporación Zeland E.I.R.L., Juliaca, Puno, 2021*. [Tesis para obtener el Título Profesional de: Contador Público, Universidad Cesar Vallejo, Perú] Repositorio UCV: <https://hdl.handle.net/20.500.12692/89921>

Trujillo Leon, J. (2020) *Sistema para el control de inventarios en la empresa "Inversiones Novillo de Oro S.A.S"* *Revista Ingeniería, Matemáticas y Ciencias de la Información*, Vol. 7, N.º. 14, 2020. <http://dx.doi.org/10.21017/rimci.2020.v7.n14.a87>

- Vargas Pisces, B. (2019) *Gestión de inventario físico de bienes muebles y su repercusión en la rentabilidad de la Universidad Nacional Federico Villarreal, período 2019* [Tesis para optar el grado académico de doctora en Contabilidad, Universidad Nacional Federico Villarreal, Perú] Repositorio UNFV: <http://repositorio.unfv.edu.pe/handle/UNFV/4804>
- Yauri (2021) *Contabilidad gerencial y toma de decisiones en una empresa del sector de telecomunicaciones, Lima – 2021* [Tesis para obtener el título profesional de Contador Público, Universidad Cesar Vallejo, Perú] Repositorio UCV: <https://hdl.handle.net/20.500.12692/78574>

ANEXOS

AUTORIZACIÓN PARA LA EJECUCIÓN DEL PROYECTO DE INVESTIGACIÓN



"Año del fortalecimiento de la soberanía nacional"

Arequipa, 27 de junio de 2022

CARTA N° 001-2022/UCV-ATE/DG

Señor
Helbert Gaspar Samalvides Dongo
Gerente General
CAMPOSUR INC SAC
Av. Lima Nro. 138, Camaná
Arequipa. -

Asunto: Autorizar para la ejecución del Proyecto de Investigación de Contabilidad

De nuestra mayor consideración:

Es muy grato dirigimos a usted, para saludarlo muy cordialmente en nombre de la Universidad Cesar Vallejo Filial Ate y en el nuestro propio, deseándole la continuidad y éxitos en la gestión que viene desempeñando.

A su vez, la presente tiene como objetivo solicitar su autorización, a fin de que la Bach. Yahara Alejandra Rivera Fuentes y Bach. Carlos Angel Ataucuri Portugal del Programa de Titulación para universidades no licenciadas, Taller de Elaboración de Tesis de la Escuela Académica Profesional de Contabilidad, puedan ejecutar su investigación titulada: " El control de Inventarios y la rentabilidad en la empresa Camposur INC. SAC. periodo 2019- 2020", en la institución que pertenece a su digna Dirección; agradeceremos se brinden las facilidades correspondientes.

Sin otro particular, nos despedimos de Usted, no sin antes expresar los sentimientos de nuestra especial consideración personal.

Atentamente,


Camposur Inc S.A.S.
"UNIVERSIDAD CÉSAR VALLEJO" FILIAL ATE
GERENTE GENERAL

AUTORIZACIÓN DE LA TOMA DE ENCUESTAS



"Año del fortalecimiento de la soberanía nacional."

Arequipa, 27 de junio de 2022

CARTA N.º 002-2022/UCV-ATE/DG

Señor
Helbert Gaspar Samalvides Dongo
Gerente General
CAMPOSUR INC SAC
Av. Lima Nro. 138, Camaná
Arequipa. -

Asunto: Autorizar la toma de encuestas para la ejecución del Proyecto de Investigación de Contabilidad

De nuestra mayor consideración:

Es muy grato dirigimos a usted, para saludarlo muy cordialmente en nombre de la Universidad Cesar Vallejo Filial Ate y en el nuestro propio, deseándole la continuidad y éxitos en la gestión que viene desempeñando.

A su vez, la presente tiene como objetivo solicitar su autorización, a fin de que la Bach. Yahara Alejandra Rivera Fuentes y Bach. Carlos Angel Ataucuri Portugal del Programa de Titulación para universidades no licenciadas, Taller de Elaboración de Tesis de la Escuela Académica Profesional de Contabilidad, pueda ejecutar su investigación titulada: "El control de inventarios y la rentabilidad en la empresa Camposur INC. SAC. periodo 2019- 2020", en la institución que pertenece a su digna Dirección; agradeceremos se brinden las facilidades correspondientes.

Sin otro particular, nos despedimos de Usted, no sin antes expresar los sentimientos de nuestra especial consideración personal.

Atentamente,

 Camposur Inc S.A.S.

HELBERT GASPAR SAMALVIDES DONGO
GERENTE GENERAL

ANEXOS

ANEXO A

MATRIZ DE OPERACIONALIZACIÓN DE VARIABLES

VARIABLES DE ESTUDIO	DEFINICIÓN CONCEPTUAL	DEFINICIÓN OPERACIONAL	DIMENSIÓN	INDICADORES	ESCALA DE MEDICIÓN
CONTROL DE INVENTARIOS	Lucana (2017) El control de inventarios es un instrumento necesario para la gestión de existencias en las empresas, puesto que ayuda a la empresa comprender el estado de los inventarios en general, que son fundamentales para cubrir las exigencias de despacho, fabricación, ejecución de servicio.	El control de inventarios será estudiado mediante encuesta y/o cuestionario que se aplicará a los trabajadores de las distintas áreas, así como al gerente. Que brinde conocer detalladamente sus dimensiones: <u>Adquisición, almacenamiento y reparto de inventario</u>	Adquisición de inventario	<ul style="list-style-type: none"> - Inspección de stock - Programación compra 	Ordinal
			Almacenamiento	<ul style="list-style-type: none"> - Recepción de inventarios - Clasificación de inventarios - Registro sistemático 	
			Reparto de inventario	<ul style="list-style-type: none"> - Registro de autorización - Verificación del estado - Salida de inventario 	
RENTABILIDAD	Marrerros (2016) La rentabilidad es un requisito que las empresas en general necesitan para lograr aumentar el nivel de productividad, la inversión y originar utilidad posteriormente.	La <u>rentabilidad</u> será estudiada mediante encuesta y/o cuestionario que se aplicará a los trabajadores de las distintas áreas, así como al contador. Que brinde conocer detalladamente sus dimensiones: Rentabilidad económica y financiera	Rentabilidad Financiera	<ul style="list-style-type: none"> - Rendimiento sobre el patrimonio (ROE) - Inversión de accionistas 	Ordinal
			Rentabilidad Económica	<ul style="list-style-type: none"> - Rendimiento de inversión - Rendimiento sobre los Activos (ROA) 	

Elaborado por los autores.

ANEXO B
MATRIZ DE CONSISTENCIA

Título: El control de inventarios y la rentabilidad de la empresa CAMPOSUR INC. SAC. periodo 2019 – 2020							
Autores: Ataucuri Portugal, Carlos Angel – Rivera Fuentes, Yahara Alejandra							
PROBLEMA	OBJETIVOS	HIPÓTESIS	VARIABLES E INDICADORES				
<p>Problema General: ¿Cuál es el nivel de relación entre el control de inventarios y la rentabilidad de la empresa CAMPOSUR INC SAC periodo 2019-2020?</p> <p>Problemas Específicos: ¿Cuál es el nivel de relación entre el control de inventarios y la rentabilidad financiera de la empresa CAMPOSUR INC SAC periodo 2019 – 2020?</p> <p>¿Cuál es el nivel de relación entre el control de inventarios y la rentabilidad económica de la empresa</p>	<p>Objetivo general: Determinar el nivel de relación entre el control de inventarios y la rentabilidad de la empresa CAMPOSUR INC SAC. periodo 2019-2020</p> <p>Objetivos específicos: Examinar el nivel de relación entre el control de inventarios y la rentabilidad financiera de la empresa CAMPOSUR INC SAC periodo 2019 – 2020</p> <p>Establecer el nivel de relación entre el control de</p>	<p>Hipótesis general: Hay relación entre el control de inventarios y la rentabilidad de la empresa CAMPOSUR INC. SAC 2019-2020</p> <p>Hipótesis específicas: Hay relación entre el control de inventarios y la rentabilidad financiera de la empresa CAMPOSUR INC. SAC 2019-2020</p> <p>Hay relación entre el control de inventarios y la rentabilidad económica de la empresa CMPOSUR INC. SAC 2019-2020</p>	Variable 1: CONTROL DE INVENTARIOS				
			Dimensiones	Indicadores	Ítems	Escala de medición	Niveles y rangos
			▪ Adquisición de inventarios	- Inspección de stock - Programación compra	1,2	ESCALA: Ordinal	1. Totalmente en desacuerdo. 2. En desacuerdo. 3. Indiferente 4. De acuerdo. 5. Totalmente de acuerdo.
			▪ Almacenamiento	- Recepción de inventarios - Clasificación de inventarios - Registro sistemático	3, 4, 5		
			▪ Reparto de inventarios	- Registro de autorización - Verificación del estado - Salida de inventarios	6, 7, 8		
			Variable 2: RENTABILIDAD				
			Dimensiones	Indicadores	Ítems	Escala de medición	Niveles y rangos
			▪ Rentabilidad Financiera	- Rendimiento sobre el patrimonio (ROE) - Inversión de accionistas	1, 2, 3	ESCALA: Ordinal	1. Totalmente en desacuerdo.

<p>CAMPOSUR INC SAC periodo 2019 – 2020?</p> <p>¿Cuál es el nivel de relación entre la adquisición de inventarios y la rentabilidad de la empresa CAMPOSUR INC SAC periodo 2019 – 2020?</p>	<p>inventarios y la rentabilidad económica de la empresa CAMPOSUR INC SAC periodo 2019 – 2020</p> <p>Delimitar el nivel de relación entre la adquisición de inventarios y la rentabilidad de la empresa CAMPOSUR INC SAC periodo 2019 – 2020</p>	<p>Hay relación entre la adquisición de inventarios y la rentabilidad de la empresa CAMPOSUR INC. SAC 2019 - 2020</p>	<ul style="list-style-type: none"> ▪ Rentabilidad Económica 	<ul style="list-style-type: none"> – Rendimiento de inversión – Rendimiento sobre los Activos (ROA) 	<p>4, 5</p>		<p>2. En desacuerdo.</p> <p>3. Indiferente</p> <p>4. De acuerdo.</p> <p>5. Totalmente de acuerdo.</p>
TIPO-DISEÑO DE INVESTIGACIÓN	POBLACIÓN Y MUESTRA	TÉCNICAS E INSTRUMENTO		ESTADÍSTICA A UTILIZAR			
<p>TIPO: Aplicada</p> <p>Diseño: No experimental, Longitudinal, Correlacional</p>	<p>Población: 160 trabajadores de la empresa CAMPOSUR INC SAC.</p> <p>Tamaño de muestra: La muestra será censal, siendo igual a la población P=M, dando un total de 37 encuestas.</p>	<p>Variable 1: Control de inventarios. Variable 2: La rentabilidad</p> <p>Técnicas: Encuesta Instrumentos: Cuestionario</p> <p>Autores: Ataucuri Portugal, Carlos Angel Rivera Fuentes, Yahara Alejandra</p> <p>Año: 2019-2020 Monitoreo: Individual Ámbito de Aplicación: CAMPOSUR INC SAC. Forma de Administración: Virtual</p>		<p>Correlacional:</p> <p>La prueba estadística que aplicara el proyecto de investigación es la prueba no paramétrica de R Spearman, el cual nos permite identificar el nivel de correlación entre las variables de estudio: control de inventarios y rentabilidad.</p> <p>Descriptiva:</p> <p>Se utilizará la estadística descriptiva a través de tablas de frecuencias que expresan el nivel de percepción de los contribuyentes.</p>			

Elaborado por los autores.

Certificado de validez de contenido del instrumento que mide Rentabilidad.

TD=Totalmente en desacuerdo D=En desacuerdo I=Indiferente A=De acuerdo TA=Totalmente de acuerdo

N°	DIMENSIONES / ITEMS	Pertinencia ¹					Relevancia ²					Claridad ³					Sugerencias
		T D	D	I	A	T A	T D	D	I	A	T A	T D	D	I	A	T A	
	Rentabilidad financiera																
1	¿Considera usted que la empresa Camposur INC SAC se encuentre en la facultad de confrontar sus obligaciones?																
	Rentabilidad económica																
2	¿Considera que la empresa Camposur INC SAC ha incrementado su rentabilidad progresivamente?																
3	¿Considera usted que la empresa Camposur INC SAC realiza una buena gestión que ayude el incremento económico?																

**PERÚ**

Ministerio de Educación

Superintendencia Nacional de
Educación Superior UniversitariaDirección de Documentación e
Información Universitaria y
Registro de Grados y Títulos**REGISTRO NACIONAL DE GRADOS ACADÉMICOS Y TÍTULOS PROFESIONALES**

Graduado	Grado o Título	Institución
ESPINOZA GAMBOA, ERICKA NELLY DNI 10612065	CONTADOR PUBLICO Fecha de diploma: 28/04/2005 Modalidad de estudios: -	UNIVERSIDAD ALAS PERUANAS S.A. <i>PERU</i>
ESPINOZA GAMBOA, ERICKA NELLY DNI 10612065	BACHILLER EN CIENCIAS CONTABLES Y FINANCIERAS Fecha de diploma: 18/08/2003 Modalidad de estudios: - Fecha matrícula: Sin información (***) Fecha egreso: Sin información (***)	UNIVERSIDAD NACIONAL JORGE BASADRE GROHMANN <i>PERU</i>
ESPINOZA GAMBOA, ERICKA NELLY DNI 10612065	CONTADORA PUBLICA Fecha de diploma: 28/04/2005 Modalidad de estudios: -	UNIVERSIDAD ALAS PERUANAS S.A. <i>PERU</i>
ESPINOZA GAMBOA, ERICKA NELLY DNI 10612065	GRADO DE MAGÍSTER EN DIRECCIÓN Y GESTIÓN DE EMPRESAS-MBA Fecha de Diploma: 08/11/2007 <i>TIPO:</i> • <i>RECONOCIMIENTO</i> Fecha de Resolución de Reconocimiento: 22/08/2011 Modalidad de estudios: Duración de estudios:	UNIVERSIDAD DE TARAPACÁ <i>CHILE</i>

Instrumento de validación - Espinoza Cruz Manuel Alberto



Certificado de validez de contenido del instrumento que mide Control de inventarios.

TD=Totalmente en desacuerdo D=En desacuerdo I=Indiferente A=De acuerdo TA=Totalmente de acuerdo

N°	DIMENSIONES / ITEMS	Pertinencia ¹					Relevancia ²					Claridad ³					Sugerencias
		T D	D	I	A	T A	T D	D	I	A	T A	T D	D	I	A	T A	
	Adquisición de inventario																
1	¿Considera usted que los inventarios en la empresa Camposur INC SAC se adquiere de manera oportuna?																
	Almacenamiento																
2	¿Considera usted que los inventarios en la empresa Camposur INC SAC se almacenan adecuadamente?																
3	¿Considera usted que la empresa Camposur INC SAC debería contar con un sistema de almacenamiento?																
	Reparto de inventario																
4	¿Considera usted que los inventarios en la empresa Camposur INC SAC se reparten de manera adecuada?																

Certificado de validez de contenido del instrumento que mide Rentabilidad.

TD=Totalmente en desacuerdo D=En desacuerdo I=Indiferente A=De acuerdo TA=Totalmente de acuerdo

N°	DIMENSIONES / ITEMS	Pertinencia ¹					Relevancia ²					Claridad ³					Sugerencias
		T D	D	I	A	T A	T D	D	I	A	T A	T D	D	I	A	T A	
	Rentabilidad financiera																
1	¿Considera usted que la empresa Camposur INC SAC se encuentre en la facultad de confrontar sus obligaciones?																
	Rentabilidad económica																
2	¿Considera que la empresa Camposur INC SAC ha incrementado su rentabilidad progresivamente?																
3	¿Considera usted que la empresa Camposur INC SAC realiza una buena gestión que ayude el incremento económico?																

**PERÚ**

Ministerio de Educación

Superintendencia Nacional de
Educación Superior UniversitariaDirección de Documentación e
Información Universitaria y
Registro de Grados y Títulos**REGISTRO NACIONAL DE GRADOS ACADÉMICOS Y TÍTULOS PROFESIONALES**

Graduado	Grado o Título	Institución
ESPINOZA CRUZ, MANUEL ALBERTO DNI 07272718	MAGISTER EN ADMON. Y DIRECC. DE EMPRESAS Fecha de diploma: 10/10/2005 Modalidad de estudios: - Fecha matrícula: Sin información (***) Fecha egreso: Sin información (***)	UNIVERSIDAD PRIVADA DE TACNA <i>PERU</i>
ESPINOZA CRUZ, MANUEL ALBERTO DNI 07272718	CONTADOR PUBLICO Fecha de diploma: 23/07/1980 Modalidad de estudios: -	UNIVERSIDAD NACIONAL FEDERICO VILLARREAL <i>PERU</i>
ESPINOZA CRUZ, MANUEL ALBERTO DNI 07272718	BACHILLER EN CONTABILIDAD Fecha de diploma: 31/10/1979 Modalidad de estudios: - Fecha matrícula: Sin información (***) Fecha egreso: Sin información (***)	UNIVERSIDAD NACIONAL FEDERICO VILLARREAL <i>PERU</i>
ESPINOZA CRUZ, MANUEL ALBERTO DNI 07272718	MAGISTER EN ADMINISTRACION Y DIRECCION DE EMPRESAS Fecha de diploma: 10/10/2005 Modalidad de estudios: - Fecha matrícula: Sin información (***) Fecha egreso: Sin información (***)	UNIVERSIDAD PRIVADA DE TACNA <i>PERU</i>
ESPINOZA CRUZ, MANUEL ALBERTO DNI 07272718	DOCTOR EN ADMINISTRACION Fecha de diploma: 02/12/2014 Modalidad de estudios: - Fecha matrícula: Sin información (***) Fecha egreso: Sin información (***)	UNIVERSIDAD PRIVADA DE TACNA <i>PERU</i>

Instrumento de validación– Quino Sumi Jose Alberto



Certificado de validez de contenido del instrumento que mide Control de inventarios.

TD=Totalmente en desacuerdo D=En desacuerdo I=Indiferente A=De acuerdo TA=Totalmente de acuerdo

N°	DIMENSIONES / ITEMS	Pertinencia ¹					Relevancia ²					Claridad ³					Sugerencias
		T	D	I	A	TA	T	D	I	A	TA	T	D	I	A	TA	
	Adquisición de inventario																
1	¿Considera usted que los inventarios en la empresa Camposur INC SAC se adquiere de manera oportuna?			X						X					X		
	Almacenamiento																
2	¿Considera usted que los inventarios en la empresa Camposur INC SAC se almacenan adecuadamente?				X					X						X	
3	¿Considera usted que la empresa Camposur INC SAC debería contar con un sistema de almacenamiento?		X					X					X				
	Reparto de inventario.																
4	¿Considera usted que los inventarios en la empresa Camposur INC SAC se reparten de manera adecuada?				X					X					X		

Certificado de validez de contenido del instrumento que mide Rentabilidad.

TD=Totalmente en desacuerdo D=En desacuerdo I=Indiferente A=De acuerdo TA=Totalmente de acuerdo

N°	DIMENSIONES / ITEMS	Pertinencia ¹					Relevancia ²					Claridad ³					Sugerencias
		T D	D	I	A	T A	T D	D	I	A	T A	T D	D	I	A	T A	
	Rentabilidad financiera																
1	¿Considera usted que la empresa Camposur INC SAC se encuentre en la facultad de confrontar sus obligaciones?	X					X					X					
	Rentabilidad económica																
2	¿Considera que la empresa Camposur INC SAC ha incrementado su rentabilidad progresivamente?					X				X						X	
3	¿Considera usted que la empresa Camposur INC SAC realiza una buena gestión que ayude el incremento económico?	X					X				X						

**PERÚ**

Ministerio de Educación

Superintendencia Nacional de
Educación Superior UniversitariaDirección de Documentación e
Información Universitaria y
Registro de Grados y Títulos**REGISTRO NACIONAL DE GRADOS ACADÉMICOS Y TÍTULOS PROFESIONALES**

Graduado	Grado o Título	Institución
QUINO SUMI, JOSE ALFREDO DNI 29656928	BACHILLER EN CONTABILIDAD Fecha de diploma: 02/04/2003 Modalidad de estudios: - Fecha matrícula: Sin información (***) Fecha egreso: Sin información (***)	UNIVERSIDAD CATÓLICA DE SANTA MARÍA <i>PERU</i>
QUINO SUMI, JOSE ALFREDO DNI 29656928	CONTADOR PUBLICO Fecha de diploma: 24/06/2004 Modalidad de estudios: -	UNIVERSIDAD CATÓLICA DE SANTA MARÍA <i>PERU</i>
QUINO SUMI, JOSE ALFREDO DNI 29656928	MAGISTER EN ADMINISTRACION ADMINISTRACION Fecha de diploma: 11/12/2012 Modalidad de estudios: - Fecha matrícula: Sin información (***) Fecha egreso: Sin información (***)	UNIVERSIDAD ESAN <i>PERU</i>

El control de inventarios y la rentabilidad de la empresa Camposur INC. SAC. periodo 2019 – 2020

N° de Encuestados	V1 :CONTROL DE INVENTARIOS												V2: RENTABILIDAD					TOTALES					
	D1:Adquisición de inventario		D2: Almacenamiento				D3: Reparto de inventario				D4:Rentabilidad Financiera			D5:Rentabilidad Económica		D1	D2	D3	D4	D5	V1	V2	
	P1	P2	P3	P4	P5	P6	P7	P8	P9	P10	P11	P12	P13										
1	5	4	5	4	4	4	4	5	2	3	3	3	3	4	9	13	11	9	7	33	16		
2	5	5	5	5	5	5	5	5	3	4	4	4	4	4	10	15	13	12	8	38	20		
3	4	4	4	4	4	4	4	4	2	3	3	3	3	3	8	12	10	9	6	30	15		
4	4	5	4	5	5	5	5	5	2	4	4	3	4	4	9	14	12	11	8	35	19		
5	5	5	5	5	5	5	5	5	3	4	4	4	4	4	10	15	13	12	8	38	20		
6	5	5	5	5	5	5	5	5	3	4	4	4	4	4	10	15	13	12	8	38	20		
7	5	4	4	4	5	5	5	5	2	3	4	3	3	3	9	13	12	10	6	34	16		
8	5	5	5	5	4	5	5	5	2	4	4	3	4	4	10	14	12	11	8	36	19		
9	5	5	5	5	4	5	5	3	4	3	3	4	4	3	10	14	10	10	7	34	17		
10	4	4	4	4	4	4	4	4	2	3	3	3	3	3	8	12	10	9	6	30	15		
11	5	5	4	5	5	5	5	5	2	3	4	3	4	4	10	14	12	10	8	36	18		
12	5	5	3	5	5	5	5	5	2	4	4	3	3	3	10	13	12	11	6	35	17		
13	5	5	3	5	5	5	5	4	3	3	4	3	3	4	10	13	12	10	7	35	17		
14	5	5	3	4	5	5	5	4	2	3	4	3	4	4	10	12	11	10	8	33	18		
15	5	5	4	5	5	4	4	4	2	4	4	3	4	4	10	14	10	11	8	34	19		
16	5	4	3	5	4	5	5	4	2	3	4	3	4	4	9	12	11	10	7	32	17		
17	5	5	3	4	5	4	4	4	3	4	4	4	4	4	10	12	11	12	8	33	20		
18	5	4	3	4	5	4	4	4	3	3	4	3	3	3	9	12	11	10	6	32	16		
19	5	5	4	5	5	5	5	5	3	4	4	4	4	4	10	14	13	12	8	37	20		
20	5	4	4	5	5	5	5	5	3	3	3	4	4	3	9	14	13	10	7	36	17		
21	5	5	4	5	5	5	5	5	4	4	4	4	4	4	10	14	14	12	8	38	20		
22	4	4	3	4	4	4	4	4	2	3	3	3	3	3	8	11	10	9	6	29	15		
23	5	5	4	5	4	4	4	5	4	4	4	3	3	4	10	13	13	11	7	36	18		
24	5	4	2	5	4	5	5	5	3	3	4	3	4	4	9	11	13	10	8	33	18		
25	5	5	3	5	5	5	5	4	3	3	4	3	4	4	10	13	12	10	8	35	18		
26	5	5	4	5	5	5	5	5	4	4	4	4	4	4	10	14	14	12	8	38	20		
27	5	4	3	5	4	4	4	5	3	3	3	3	3	3	9	12	12	9	6	33	15		
28	5	4	2	5	5	4	5	5	2	3	3	3	3	3	9	12	11	9	6	32	15		
29	5	5	4	4	4	4	4	5	4	4	4	4	4	4	10	12	13	12	8	35	20		
30	5	4	3	5	5	5	5	4	3	3	3	3	3	3	9	13	12	9	6	34	15		
31	4	4	3	5	5	5	5	4	3	3	3	3	3	3	8	13	12	9	6	33	15		
32	5	4	2	5	4	5	4	4	3	3	3	3	4	4	9	11	12	9	7	32	16		
33	5	5	4	4	4	4	5	4	4	4	4	4	4	4	10	12	13	12	8	35	20		
34	5	5	2	5	5	5	5	5	3	3	3	3	3	3	10	12	13	9	6	35	15		
35	5	4	3	4	4	4	4	4	3	3	4	3	3	4	9	11	11	10	7	31	17		
36	5	4	5	5	5	5	5	4	3	3	4	3	4	4	9	15	12	10	8	36	18		
37	5	4	5	5	5	5	5	4	3	3	4	3	4	4	9	15	12	10	8	36	18		

BASE DE DATOS.sav [ConjuntoDatos1] - IBM SPSS Statistics Editor de datos

Archivo Editar Ver Datos Transformar Analizar Gráficos Utilidades Ampliaciones Ventana Ayuda

12: Visible: 20 de 20 variables

	P1	P2	P3	P4	P5	P6	P7	P8	P9	P10	P11	P12	P13	D1	D2	D3	D4	D5	V1	V2	var	var	var	var	var	var	var	var	var
1	5	4	5	4	4	4	5	2	3	3	3	3	4	9	13	11	9	7	33	16									
2	5	5	5	5	5	5	5	3	4	4	4	4	4	10	15	13	12	8	38	20									
3	4	4	4	4	4	4	4	2	3	3	3	3	3	8	12	10	9	6	30	15									
4	4	5	4	5	5	5	5	2	4	4	3	4	4	9	14	12	11	8	35	19									
5	5	5	5	5	5	5	5	3	4	4	4	4	4	10	15	13	12	8	38	20									
6	5	5	5	5	5	5	5	3	4	4	4	4	4	10	15	13	12	8	38	20									
7	5	4	4	4	5	5	5	2	3	4	3	3	3	9	13	12	10	6	34	16									
8	5	5	5	4	5	5	5	2	4	4	3	4	4	10	14	12	11	8	36	19									
9	5	5	5	4	5	3	4	3	3	3	4	4	3	10	14	10	10	7	34	17									
10	4	4	4	4	4	4	4	2	3	3	3	3	3	8	12	10	9	6	30	15									
11	5	5	4	5	5	5	5	2	3	4	3	4	4	10	14	12	10	8	36	18									
12	5	5	3	5	5	5	5	2	4	4	3	3	3	10	13	12	11	6	35	17									
13	5	5	3	5	5	5	4	3	3	4	3	3	4	10	13	12	10	7	35	17									
14	5	5	3	4	5	5	4	2	3	4	3	4	4	10	12	11	10	8	33	18									
15	5	5	4	5	5	4	4	2	4	4	3	4	4	10	14	10	11	8	34	19									
16	5	4	3	5	4	5	4	2	3	4	3	3	4	9	12	11	10	7	32	17									
17	5	5	3	4	5	4	4	3	4	4	4	4	4	10	12	11	12	8	33	20									
18	5	4	3	4	5	4	4	3	3	4	3	3	3	9	12	11	10	6	32	16									
19	5	5	4	5	5	5	5	3	4	4	4	4	4	10	14	13	12	8	37	20									
20	5	4	4	5	5	5	5	3	3	3	4	4	3	9	14	13	10	7	36	17									
21	5	5	4	5	5	5	5	4	4	4	4	4	4	10	14	14	12	8	38	20									
22	4	4	3	4	4	4	4	2	3	3	3	3	3	8	11	10	9	6	29	15									
23	5	5	4	5	4	4	5	4	4	4	3	3	4	10	13	13	11	7	36	18									

Vista de datos Vista de variables



UNIVERSIDAD CÉSAR VALLEJO

**FACULTAD DE CIENCIAS EMPRESARIALES
ESCUELA PROFESIONAL DE CONTABILIDAD**

Declaratoria de Autenticidad del Asesor

Yo, ESPINOZA GAMBOA ERICKA NELLY, docente de la FACULTAD DE CIENCIAS EMPRESARIALES de la escuela profesional de CONTABILIDAD de la UNIVERSIDAD CÉSAR VALLEJO SAC - LIMA ATE, asesor de Tesis titulada: "El control de inventarios y la rentabilidad de la empresa Camposur INC. SAC. periodo 2019 – 2020", cuyos autores son ATAUCURI PORTUGAL CARLOS ANGEL, RIVERA FUENTES YAHARA ALEJANDRA, constato que la investigación tiene un índice de similitud de 23.00%, verificable en el reporte de originalidad del programa Turnitin, el cual ha sido realizado sin filtros, ni exclusiones.

He revisado dicho reporte y concluyo que cada una de las coincidencias detectadas no constituyen plagio. A mi leal saber y entender la Tesis cumple con todas las normas para el uso de citas y referencias establecidas por la Universidad César Vallejo.

En tal sentido, asumo la responsabilidad que corresponda ante cualquier falsedad, ocultamiento u omisión tanto de los documentos como de información aportada, por lo cual me someto a lo dispuesto en las normas académicas vigentes de la Universidad César Vallejo.

LIMA, 04 de Noviembre del 2022

Apellidos y Nombres del Asesor:	Firma
ESPINOZA GAMBOA ERICKA NELLY DNI: 10612065 ORCID: 0000-0002-5320-4694	Firmado electrónicamente por: ENESPINOZAG el 04-11-2022 16:48:42

Código documento Trilce: TRI - 0437575