



UNIVERSIDAD CÉSAR VALLEJO

**ESCUELA DE POSGRADO
PROGRAMA ACADÉMICO DE MAESTRÍA EN GESTIÓN
PÚBLICA**

**Políticas públicas y tráfico ilícito de drogas en un distrito de
la región Vraem, 2022**

TESIS PARA OBTENER EL GRADO ACADÉMICO DE:

Maestro en Gestión Pública

AUTOR:

Vargas Franco, Ronald ([Orcid.org/0000-0001-5963-847X](https://orcid.org/0000-0001-5963-847X))

ASESORA:

Dra. Narvaez Aranibar, Teresa ([Orcid.org/0000-0002-4906-895X](https://orcid.org/0000-0002-4906-895X))

CO-ASESORA:

Dra. Julca Vera, Noemi Teresa ([Orcid.org/0000-0002-5469-2466](https://orcid.org/0000-0002-5469-2466))

LÍNEA DE INVESTIGACIÓN:

Gestión de Políticas Públicas

LÍNEA DE RESPONSABILIDAD SOCIAL UNIVERSITARIA:

Fortalecimiento de la Democracia, Liderazgo y Ciudadanía

LIMA – PERÚ

2022

Dedicatoria

Este trabajo lo dedico a mi hijo Diego, a quien deseo inculcar y dar como ejemplo la importancia de los estudios para sobresalir en la vida; así mismo, a toda mi familia quienes siempre me apoyaron y estuvieron en todos los momentos más difíciles e importantes de mi vida.

Agradecimiento

A mi querida familia, y en especial a Carito por su apoyo, consejos y motivación para lograr esta meta académica.

A mis estimados docentes de la Escuela de Posgrado de la Universidad César Vallejo, por haberme guiado en el desarrollo y finalización de este trabajo.

Índice de contenidos

Carátula	i
Dedicatoria	ii
Agradecimiento	iii
Índice de contenidos	iv
Índice de tablas	v
Índice de gráficos y figuras	vi
Resumen	vii
Abstract	viii
I. INTRODUCCIÓN	1
II. MARCO TEÓRICO	5
III. METODOLOGÍA	17
3.1. Tipo y diseño de investigación	17
3.2. Variables y operacionalización	18
3.3. Población (criterios de selección), muestra, muestreo, unidad de análisis	19
3.4. Técnicas e instrumentos de recolección de datos	20
3.5. Procedimientos	21
3.6. Método de análisis de datos	21
3.7. Aspectos éticos	21
IV. RESULTADOS	22
V. DISCUSIÓN	27
VI. CONCLUSIONES	33
VII. RECOMENDACIONES	34
REFERENCIAS	35
ANEXOS	41

Índice de tablas

Tabla 1	Validadores de la investigación	20
Tabla 2	Niveles con respecto a la variable políticas públicas	22
Tabla 3	Frecuencia y porcentaje de los niveles con respecto a la variable tráfico ilícito de drogas	23
Tabla 4	Prueba de normalidad	23
Tabla 5	Correlación entre las políticas públicas y el tráfico ilícito de drogas en un distrito de la región Vraem 2022	24
Tabla 6	Correlación entre las políticas públicas y las modalidades delictivas en un distrito de la región Vraem 2022	25
Tabla 7	Correlación entre las políticas públicas y las consecuencias sociales en un distrito de la región Vraem 2022	26
Tabla 8	Escalas y baremos de la variable políticas públicas	47
Tabla 9	Escalas y baremos de la variable tráfico ilícito de drogas	49

Índice de figuras

Figura 1	Frecuencia y porcentaje de los niveles con respecto a la variable políticas públicas	22
Figura 2	Frecuencia y porcentaje de los niveles con respecto a la variable tráfico ilícito de drogas	23

Resumen

El presente estudio tuvo como objetivo establecer las políticas públicas y el tráfico ilícito de drogas en un distrito de la región Vraem, 2022. En cuanto a la metodología es básica, denominada también pura o fundamental busca el progreso científico, acrecentar los conocimientos teóricos; es de nivel Correlacional, porque busca conocer la relación que existe entre las variables de enfoque cuantitativo y la clasificación del diseño de investigación no experimental de esquema de investigación transversal o transaccional. La población en investigación está representada por 70 colaboradores y se desarrolló la investigación con toda la población. La técnica fue la encuesta y los instrumentos fueron los cuestionarios. El estudio concluyó que existe relación significativa entre las políticas públicas y el tráfico ilícito de drogas en un distrito de la región Vraem, 2022, considerando un $\rho = 0.000$ ($\rho < 0.05$) y un coeficiente de correlación de Rho de Spearman = -0.456.

Palabras clave: políticas públicas, tráfico ilícito de drogas, modalidades delictivas, consecuencias sociales.

Abstract

The objective of this study was to establish public policies and illicit drug trafficking in a district of the Vraem region, 2022. As for the methodology, it is basic, also called pure or fundamental, it seeks scientific progress, increase theoretical knowledge; It is of a Correlational level, because it seeks to know the relationship that exists between the variables; of quantitative approach and the classification of the research design, non-experimental of cross-sectional or transactional research scheme. The research population is represented by 70 collaborators and the research was demonstrated with the entire population. The technique was the survey and the instruments were the questionnaires. The study concluded that there is a significant relationship between public policies and illicit drug trafficking in a district of the Vraem 2022 region, considering $\rho = 0.000$ ($\rho < 0.05$) and a production coefficient of Spearman's Rho = -0.456.

Keywords: public policies, illicit drug trafficking, criminal modalities, social consequences.

I. INTRODUCCIÓN

En los últimos períodos anuales en América Latina, se empezó a observar el nacimiento de las actividades ilegales relacionadas al tráfico ilícito de drogas, las cuales estaban relacionadas con la paupérrima presencia del Estado en las zonas más vulnerables de sus regiones, este binomio de narcotráfico y pobreza, permitió el crecimiento de organizaciones criminales y a su vez la corrupción en las entidades del Estado, las cuales fueron más notorias, pues no tenían la capacidad de realizar eficientes gestiones, planificar y llegar a resultados concretos, no podía dar a los ciudadanos las herramientas para lograr desarrollarse legalmente; los países de América del Sur, con estas problemáticas sociales son el Perú, Colombia y Bolivia (Catarino et al., 2021).

En Colombia, se publicó que las políticas públicas no solo deben prestar atención a la eliminación de la vegetación donde crece la hoja de coca, estas señalan que se debe establecer una normativa pública y completa en donde se enfoque un problema y la solución a los temas educativos, financieros, laborales y sociales, para que no haya el abandono por parte del Estado, puesto que el argumento de siempre es que la producción de drogas (cocaína) se desarrolla y comercializa en poblaciones y departamentos con extrema pobreza y con la ausencia de todos los elementos mínimos de una sociedad constituida bajo el régimen de una ley (Acuña, 2020).

En Bolivia, la fundación Friedrich-Ebert-Stiftung - Bolivia, analizó e informó que, en la provincia de Ichilo, los grupos humanos que se dedican a las actividades ilícitas y en especial al narcotráfico, fácilmente permiten que todos los pobladores ingresen al circuito del narcotráfico, en diferentes actividades como por ejemplo: de obrero y de ayudante, asimismo, estas poblaciones fronterizas siempre se mantienen cercanos al negocio del tráfico ilícito de drogas, por el hecho de que sin dilación o de forma indirecta acaban siendo contratados como proveedores de materias primas, alimentos y en actividades de albañilería u operarios en tareas relacionadas al narcotráfico. Esta paradoja es una tentación bidimensional sufrida por las poblaciones más pobres y que no es tomada en consideración por las normas o políticas públicas vigentes del gobierno boliviano. El grupo social con mayor tendencia a incorporarse a los ejércitos de empleados del narcotráfico son

las personas más jóvenes, pero las mujeres se desarrollan en su mayoría en estas actividades ilegales como mulas o golondrinas, también los migrantes e indígenas los cuales están expuestos a esta afición ilegal. (Miranda, 2015).

En Chile, la relación del tráfico ilícito de drogas con las políticas públicas, fueron notorias en la zona de San Ramon, donde se logró observar como el narcotráfico estaba relacionado con la corrupción de funcionarios, donde entre varias actividades ilícitas propias del narcotráfico se identificó el populismo en las elecciones realizadas y el financiamiento ilícito de campañas políticas, todo este bagaje de actividades terminan involucrando directamente a los ciudadanos, pero principalmente a la población de los sectores más desfavorecidos económica y socialmente (Gómez, 2022). En resumen, los países de América Latina están más expuestos en la geopolítica del tráfico ilícito de drogas, sea por la violencia incontrolable, la corrupción institucional o la simple ineficiencia de las instituciones responsables de combatirlas (Soberón, 2011).

Desde 1980 aproximadamente, el Perú fue identificado como uno de los mayores productores de drogas en América Latina y esto debido a su historia que remonta a los años entre 1980 a 1990, con las grandes cantidades de hectáreas de sembríos de hoja de coca en su Amazonia y ceja de selva, consecutivamente el tráfico ilícito de drogas forma parte de una amenaza al país y por ende al Estado Peruano, en sus distintos niveles de afectación social, económica y legal (McDemott, 2013). Para ello es importante la cooperación entre instituciones que luchen contra el tráfico ilícito de drogas, para contrarrestar el impacto a nivel mundial y nacional (WDR, 2021).

Asimismo, las personas que se ven involucrados en el narcotráfico en las zonas vulnerables como en los valles de los ríos Apurímac, Ene y Mantaro (Vraem), son ciudadanos que en su gran mayoría no tuvieron las oportunidades de desarrollarse profesional, técnica e independientemente, ellos fueron seducidos por el dinero fácil del narcotráfico. Al discernir lo anteriormente descrito se establece un interrogante, ¿qué necesitaría una persona que reside en la zona de los valles de los ríos Apurímac, Ene y Mantaro (Vraem), para desarrollarse legalmente como un buen ciudadano?

De acuerdo con la Procuraduría Pública Especializada (2020) en actos de corrupción, entre los años 2017 al 2020, se registró un total de 27.275 actos de corrupción a nivel nacional, de los cuales el departamento de Cusco registró un total de 1881 casos, y el departamento de Junín registró un total de 1664 casos, estos departamentos comprenden la zona del Vraem y ocupan el tercer y cuarto lugar de mayor cantidad de casos de corrupción a nivel nacional, luego del departamento de Lima con un total de 4619 casos, finalmente como dato el departamento de Áncash registra un total de 3512 casos. Cabe señalar que los cinco departamentos (Cuzco, Ayacucho, Junín, Huancavelica y Apurímac) que conforman la zona del Vraem, reúnen en total una cantidad de 5835 casos de corrupción, siendo el 21% del total nacional de actos de corrupción. Es conclusión, la quinta parte de los eventos de corrupción en el país provienen de los departamentos del Vraem.

De lo expuesto, en esta realidad problemática nace el siguiente problema general ¿Cuál es la relación entre las políticas públicas y el tráfico ilícito de drogas en un distrito de la región Vraem, 2022?, se indica también los problemas específicos: ¿Cuál es la relación entre las políticas públicas y las modalidades delictivas en un distrito de la región Vraem, 2022?, ¿Cuál es la relación entre las políticas públicas y las consecuencias sociales en un distrito de la región Vraem, 2022?

La justificación teórica en la práctica de las políticas públicas, las normas nacionales forman parte de las políticas de Estado y responden a la identificación de dificultades. Los ministerios elaboran, determinan, ejecutan y supervisan las normas nacionales y sectoriales bajo su gestión (Ceplan – Perú, 2011). La justificación metodológica considera la validez de contenido, la confiabilidad y se recopilan datos para identificar el nivel de ineficiencias en la gestión pública y su relación con tráfico ilícito de drogas, asimismo concluir y recomendar acciones que permitan generar planes y estrategias que permitan solucionar una efectiva gestión pública. La justificación práctica se establece en la necesidad de diagnosticar las variables y realizar las recomendaciones en beneficio de la muestra del estudio.

El objetivo general fue determinar la correlación que existe entre las políticas públicas y el tráfico ilícito de drogas en un distrito de la región Vraem, 2022.

De la misma representación, señalaremos metas específicas: Establecer la correlación entre las políticas públicas y las modalidades delictivas. Establecer la correlación entre las políticas públicas y las consecuencias sociales en un distrito de la región Vraem, 2022.

Asimismo, se propone la hipótesis general: existe una relación significativa entre las políticas públicas y el tráfico ilícito de drogas. Mencionamos supuestos específicos: existe una relación significativa entre las políticas públicas y las modalidades delictivas. existe una relación significativa entre las políticas públicas y las consecuencias sociales en un distrito de la región Vraem, 2022.

II. MARCO TEÓRICO

El estudio de investigación para tales argumentos de las variables se sustenta en el estudio de antecedentes nacionales, a continuación, se cita los antecedentes nacionales, Ibáñez (2018) investigó sobre las dificultades de la elaboración de un proyecto y su realización sobre las políticas públicas en la lucha contra el narcotráfico y el terrorismo en el Vraem, la conclusión de la investigación fueron la definición de las dificultades del diseño y las técnicas para la realización de las estrategias y los lineamientos del Estado Peruano dentro de la lucha contra el narcotráfico y los movimientos terroristas al interior del Vraem, la cual no se ha podido neutralizar ni comprender sus respectivas actividades para su neutralización, finalmente esto termina perjudicando el orden interno, la seguridad y el crecimiento sociopolítico y económico de esa zona y del país.

Coronado (2019) planteó en su tesis Políticas Públicas y su Contribución a la Gestión por Resultados de la Municipalidad Distrital de La Esperanza, 2018. Lo siguiente, El objetivo del estudio fue investigar la relación entre las líneas públicas cercanas y el control por resultados, en cuanto a la técnica de investigación se hizo de tipo descriptiva y correlacional, debido a que, a través de las encuestas y las observaciones realizadas a la población se buscó explicar la conexión entre las variables, asimismo, la fiabilidad de Alfa de Cronbach fue 907. Las conclusiones: se definió en la existencia de una correlación sorprendentemente alta entre las variables políticas públicas cercanas y la administración con ayuda de los resultados adquiridos de la gente del lugar, la Planificación, Presupuesto y Racionalización, cuentan con un grado de importancia de ,147 ($p < 0,05$) y a $Rho = 0,298$. Por lo tanto, la hipótesis de investigación es común y se rechaza la hipótesis nula, se recomienda a los administradores y subgerentes del local de Planeación, Presupuesto y Racionalización de la Municipalidad, que apliquen técnicas bajo el control de los trabajadores a su cargo, especialmente en temas relacionados con las normas públicas aledañas realizadas dentro del grupo, las mismas que deben estar directamente asociadas a las normas públicas generales del Estado, de manera de hacer más poderosas y eficientes las actividades que se ejecutan dentro de su entorno de trabajo, dado que estas líneas constituyen el pilar fundamental para impulsar una atención adecuada a la ciudadanía, así como, posibilitar un buen

aprovechamiento del presupuesto público.

Carrillo (2017), informó en su tesis sobre el Análisis del diseño de la estrategia antidrogas mediante el uso de la Direjandro PNP (Dirección Ejecutiva Antidrogas PNP), contra las empresas comprometidas con el tráfico ilícito de drogas en el Vraem 2012 - 2016, La meta fue definir la forma en que se combate el narcotráfico al interior del Vraem y porque no es factible vulnerar a los grupos dedicados al tráfico ilícito de drogas dentro del canon de este delito. Las conclusiones: Las Estrategias Nacionales de Lucha contra las Drogas, formuladas a través de Devida, no se actualizan anualmente, como lo disponen las políticas legales; Asimismo, en cuanto al trazado del método a nivel nacional existe una pérdida de relación y escasez del recorrido entre el citado marco y la Direjandro.

En los internacionales tenemos: En Ecuador, Torres (2021) manifestó en su investigación sobre la política pública que se requiere optimizar las decisiones tomadas en la batalla a la pobreza rural, el uso de los bienes del Estado posibilita optimizar el bienestar de la población, debido a que las áreas rurales se encuentran a cierta distancia de las áreas urbanas es difícil de acceder a la enseñanza y a la vivienda, lo que hace que las condiciones de vivienda sean más precarias, porque los recursos de trabajo son escasos y el principal interés y actividad es la agricultura. En lo extenso de la revisión se identificó a través de la evaluación de las variables de estudio, el gasto público y la pobreza rural, que se cuenta con una correlación inversa ya que actualmente las autoridades en el poder destinan fuentes extras para quitar la pobreza rural a través de la inversión pública y lo hacen de manera asombrosa, los avances en la disminución de la tasa de pobreza como consecuencia permite mejorar las características socioeconómicas de los ciudadanos en las zonas no urbanas. Finalmente, tras la investigación se pudo concluir que la pobreza rural presentó un patrón decreciente en el tiempo estudiado. Este comportamiento se debe a las numerosas selecciones gubernamentales en curso, con la aplicación de una mezcla de aumento monetario y políticas distributivas y redistributivas la pobreza por consumo y necesidades fundamentales terminaran siendo de importancia en las políticas públicas.

Acuña (2020) afirmó que en Colombia, la función está enfocada en satisfacer las necesidades de la sociedad y también velar por sus derechos por lo que actualmente el país enfrenta situaciones de notable exigencia que lo obligan a

buscar soluciones avanzadas y actualizadas estrategias dentro de los aspectos de prevención y mitigación, demostrando con hechos la aplicación oportuna de las normas públicas, mediante su advenimiento y eficiente implementación, para la atención de las dificultades que enfrenta la sociedad más vulnerable y que generan la realización de actividades ilícitas, contrarrestándolos con un propósito de generar estabilidad en la sociedad y economía de las regiones. De igual manera se busca que dentro del desarrollo de este problema se mantenga en constante evaluación, generando conciencia de la trascendencia del accionar de todos los estamentos del país y de la sociedad. Se concluye que las normas públicas ahora no deben tener mayor conciencia sobre la eliminación de la hoja de coca, se deben establecer normas públicas completas, donde se incluya una dificultad académica, económica, laboral, social, que no haya abandono por parte de los colombianos, pues es notorio que la mejor producción de cocaína se encuentra en las poblaciones y departamentos con extrema pobreza con ausencia de todos los elementos mínimos de una sociedad.

Quintero (2017) informó que, en México, en su investigación sobre las normas públicas para el campo agrícola ha evolucionado, ya que han generado dependencia alimentaria y profundizado la pobreza, dando impulso a estrategias de supervivencia campesina únicas en su tipo, lo que sugiere la necesidad de formular una política agroalimentaria. Al respecto, se realizaron diversos trabajos que examinan los resultados que las políticas públicas implementadas durante varios años han tenido en la región agrícola mexicana, existen pocas investigaciones que analicen de manera integral los resultados y afectaciones que se han generado de manera inmediata en la población más pobre dentro de la región. En conclusión las reglas públicas para el campo rural han generado dependencia alimentaria y profundizado la pobreza, dando impulso al alza y a las estrategias de supervivencia campesina, lo que sugiere la necesidad de formular una política agroalimentaria propia basada fundamentalmente en los conceptos de soberanía alimentaria que sería de mucha importancia, también ayudaría las sugerencias que contribuyan a mejorar las reglas públicas para las zonas rurales. Asimismo, promover nuevos arreglos institucionales cercanos, fortalecer las instituciones o empresas cercanas las cuales contribuirán decisivamente a mejorar la gestión y también las acciones encaminadas a la reconstrucción de la capacidad

productiva, también el crecimiento de los esquemas empresariales y el desarrollo rural. Las conclusiones: La falta de inclusión a las ventajas del crecimiento monetario y de los estilos de vida de los ciudadanos es una situación que sustenta la pobreza y la desigualdad. No hay gestiones de proyectos públicos de importancia las cuales traerían como resultado el crecimiento del narcotráfico y las actividades delictivas en detrimento del Orden Interno y del desarrollo socioeconómico de la región y del país.

En cuanto a la política pública, Torres Melo y Santander (2013), informaron que es un dispositivo estratégico a través del cual las autoridades además de diferentes instituciones públicas pueden coordinar y vincular comportamientos de los actores exclusivos a través de un conjunto de acciones intencionales sucesivas, que crean representatividad dentro de la toma de decisiones concretas. De otro lado se describen las políticas públicas como las sucesivas respuestas del Estado a condiciones socialmente problemáticas, las cuales dejan en claro que las políticas públicas no se conducen a sí mismas, sino que son un medio para responder a un determinado problema social, es decir, el problema es constante en el centro de la idea de “Política Pública” (“problema”) que quieres aclarar, o a la que necesitas dar solución (Ibáñez, 2018).

La importancia a los problemas públicos y el desarrollo siguen una etapa que comienza cuando se observa un problema su respectivo develamiento sorprendente y el optimismo por resolverlo principalmente por una etapa corta determinado por la disminución de la importancia pública y su lenta disipación en muchos casos sin solución (Quintero, 2018). La cultura social y la gestión pública representa un factor relevante para erradicar problemas públicos (Ruttig & Buddenberg, 2016; Durbin, 2013).

Existirá una política pública en tanto el Estado a través de la autoridad pública asuma el deber de lograr los objetivos previstos para transformar y desarrollar proyectos públicos de importancia, lo cual normalmente es percibido como complicado por la sociedad; asimismo, una de las cuestiones que caracteriza la cobertura pública es que la actividad pública se diagnosticada en forma de contenido, los recursos se movilizan para generar resultados o mercancías estos productos (resultados) son actividades que deberían ser analizada para un estudio de políticas públicas. Con respecto a las políticas públicas y a su eficiencia, hay una

gran variedad de definiciones, muchos autores y visiones excepcionales al definirla; sin embargo, existen 4 características de importancia: (a) Identificación del problema, (b) Involucramiento del Estado, (c) Proceso, (d) Decisión (Guzmán y Angarita et al. al, 2015).

En cuanto a la variable Políticas Públicas y sus dimensiones, Sáenz (2020), definió en sus estudios las dimensiones de las variables cobertura pública general y política regulatoria, la cual define la práctica directa de la coerción y una etapa de gestión normalmente lejana de las reglas distributivas, al igual que dispensar las finanzas para financiar temas que se presumen notables. Su objeto no es distribuir, sino modificar el comportamiento de las personas, grupos, establecimientos para realizar determinados fines que además puedan certificarse como aplicables, que consisten en la oposición entre grupos, la seguridad ambiental, el funcionamiento de mercados o el montaje de necesidades.

La dimensión política redistributiva se define como cómo el Estado va más allá del marco liberal clásico (Locke, 2000) y también del marco neoliberal (Gómez, 1990) y libertario (Nozick, 2012). Para aquellas corrientes de creencia política el Estado no tiene derecho a redistribuir la propiedad corriente en la sociedad. En cualquier caso, puede inspirar la producción de nuevos productos que mejoren el escenario habitacional de la población, pero sin afectar realmente a cada persona. Para Nozick, el reino más práctico para el que se justifica eso es un reino mínimo. El mismo Nozick subraya las consecuencias de su tesis: «El Estado no puede utilizar su dispositivo coercitivo como una buena manera de hacer que unos residentes ayuden a otros o impedir que los seres humanos emprendan por su propio derecho o protección» (Nozick, 2012). Se requiere de nuevas formas de gobernanza (Koehler et al., 2021).

La redistribución es un rasgo válido del Estado para otras corrientes de concepto político, desde la educación europea del siglo XVIII -Rousseau, Kant- y la socialdemocracia hasta el liberalismo igualitario de moda (Rawls, 2003 y 2006), entre otros, incluso se toma en consideración la redistribución como un explícito esencial, necesariamente el de vender justicia. Gutmann (2017) dijo que intervenir efectiva y eficazmente para vender el desarrollo humano es un imperativo específico en la experiencia kantiana: una responsabilidad ética prescrita con el auxilio del motivo de uso que debe cumplirse en todo tiempo, lugar e instancia, y

que no puede estar subordinado a objetivos particulares, por lo tanto la receta neoliberal de primero desarrollar y luego crecer es inadmisibile.

La filosofía política rawlsiana es un precepto de justicia redistributiva dentro del sentido estricto. Rawls supone que el apoyo social normalmente es productivo y que sin ella no se puede producir nada. El precepto de distinción requiere que, sin importar las desigualdades de riqueza y ganancias y aunque los humanos estén dispuestos a trabajar para ganar una proporción adicional de manufactura las desigualdades presentes seguramente deben contribuir a las ganancias de otros (Rawls, 2000)

Los menos favorecidos, especifica Rawls, son las personas que están en la escala de bendiciones con expectativas de fondo, y enfatiza que no serán los elementos desdichados o desafortunados de nuestra misericordia y piedad, sino aquellos a quienes se les debe reciprocidad en el nombre de justicia política por pérdidas estándar y los propios asociados aunque se las arreglan con menos recursos satisfacen su elemento en la sociedad, entendida como un mecanismo equitativo de cooperación social a través de los años de una generación a otra, entre socios sueltos e iguales (Rawls, 2002), para Rawls la redistribución es un detalle vital de la reciprocidad.

La dimensión política distributiva, se desarrolla mientras el gobierno intenta distribuir nuevos activos para vender sueños que se consideran importantes, los cuales abarcan la modernización tecnológica de los pequeños negocios, el uso de insecticidas naturales para proteger el entorno, el desarrollo genético del hato ganadero, o la comercialización del empleo juvenil, entre una infinidad de actividades que pueden ser financiados con bienes públicos, los gobiernos tienen a su disposición una variedad crucial y en desarrollo de políticas para lograrlos continuamente, la innovación y la creatividad son de importancia. (Aguilar, 2016)

Las políticas distributivas constituyen la mayoría de las pautas públicas, específicamente dentro de la misión de los gobiernos comunitarios, donde los géneros de oportunidad tienden a ser mucho menos frecuentes. Una realidad ampliamente mencionada en la literatura y debidamente admitida por el sistema, las consecuencias y resultados de las reglas distributivas son ampliamente embellecidas con la integración de actores externos, a través de redes de gobernanza, pero también a través de todos los procedimientos de participación

social y ciudadano, en la gran mayoría de los casos, la participación de las partes interesadas se interpreta como participación pública más alta (Fung y Wright, 2012; Font et al., 2012; Canto, 2018).

Con respecto a la variable política públicas y sus dimensiones, Valencia (2022) definió las dimensiones de la variable políticas públicas, la dimensión estructura organizacional, como un análisis organizacional moderno que tiene mucho que ofrecer al estudio de la implementación de las políticas públicas ya que su diseño y el diseño organizacional deben considerarse en conjunto siempre que sea posible. Sin embargo, hace mucho que pasaron los días en los que estaba de moda creer en principios universales de buena organización y ahora se pone énfasis en que las distintas estructuras organizacionales son adecuadas para diferentes tipos de entornos y tareas organizacionales. Para simplificar este gran tema, haremos una distinción entre la planificación del cambio y la planificación para el cambio. La primera ocurre cuando el cambio se genera dentro de la organización o está mayormente bajo el control de esta en cuanto a la dirección, el ritmo y los plazos en este caso se percibe la implementación esencialmente como un problema técnico o de gestión. La planificación para el cambio por otra parte ocurre ya sea cuando el cambio se impone externamente o cuando el proceso de cambio es difícil de predecir, controlar o contener, en este caso, la implementación requerirá un enfoque más adaptivo, la forma de realizar la ejecución de acciones positivas en su conjunto fue iterativo en vez de lineal, y la relación entre la política pública y su implementación se parecerá más a la serie continua de política pública-acción -política pública de Barrett y Fudge.

La dimensión de acciones de Gestión, Valencia (2022), lo definió como los procesos y procedimientos adecuados que incorporan las técnicas pertinentes, es posible marcar un contraste entre la planificación y el cambio. En el primer caso, la implementación se ve como un problema técnico o de gestión los procedimientos involucrados son los de programación, planificación y control, así después de la caracterización del problema y la selección de la respuesta de política pública más costo-efectivo, la etapa de implementación implicaría pasos secuenciales como: 1) diseñar un programa que incorpore secuencias de tareas y declaraciones claras de los objetivos, los estándares de desempeño, el costo y los plazos; 2) ejecutar el programa mediante la movilización de las estructuras, el financiamiento y los

recursos, los procedimientos y los métodos adecuados; 3) incorporar los dispositivos de control, vigilancia y programación adecuados para asegurar que el programa avance como está previsto o si se produce una desviación que se tomen rápidamente las medidas correctivas pertinentes, sin embargo, este tema asume un grado muy elevado de control sobre el programa y sus impactos.

Cabe precisar que el análisis de redes públicas también se utiliza en el gobierno para tareas más mundanas, como la programación de contratos de construcción por parte de las autoridades locales, incluso en este caso es necesario considerar que las causas de las desviaciones de programación que genera la red tienen que ser identificadas por los administradores y quienes también fueron los responsables de concebir las soluciones sobre la base política de las prácticas administrativas, las luchas de poder dentro y alrededor de la administración pública y los esfuerzos administrativos para proteger la democracia y democratizar la gobernabilidad pública argumentando que la política es el poder y la democracia son puntos focales críticos en el análisis de la administración pública (Guy & Sornsen, 2022).

Asimismo, se puede contar con una definición meticulosa del problema, este enfoque incluiría: (1) previsión, (2) planificación, (3) cuando sea posible, la realización de varias opciones hasta que haya evidencia la más sólida disponible, (4) objetivos y programas tentativos, (5) constante monitoreo, retroalimentación y ajuste de los programas; (6) revisiones más fundamentales de los supuestos, objetivos y los programas.

En relación con el narcotráfico se ha vuelto más moderno en los últimos años el gran acceso a los activos económicos se ha convertido en una empresa delictiva con el uso de los sistemas modernos y la era se ha transformado. Los laboratorios de procesamiento de medicamentos, motores, rutas y enfoques de transporte de aditivos químicos y tabletas con el auxilio útil de tierra, mar, ríos y aire. Las armas son usadas constantemente en las actividades delictivas las cuales terminan complicando la seguridad y apoyando en la cadena del narcotráfico (García y Stöckli, 2015).

La cobertura pública en la dirección del tráfico ilícito de drogas, para Carrillo (2017) informó que necesita adherirse a las siguientes tendencias: equilibrio, adaptabilidad, coherencia y coordinación, primera clase de implementación y

control, afición/ciudadanía colectiva y desempeño. Por otro lado, las sugerencias públicas son la forma más sencilla de construir un país equitativo, sin la fabricación de cocaína brindando a los ciudadanos la increíble manera de construir una sociedad mejor. En cuanto al enfoque de esta investigación se ha basado principalmente en un enfoque descriptivo y estudio de caso exploratorio basado principalmente en técnicas cualitativas. Este método surge como los procedimientos y técnicas policiales dentro de la lucha contra el tráfico ilícito de drogas que realiza la Policía Nacional del Perú, contra organizaciones dedicadas al TID dentro del Vraem a través de la Direjandros PNP; Asimismo, se utilizó las herramientas de “entrevista” y “documento”, los elementos fueron el “manual de entrevista semidependiente” y el “manual de registro de documentos”.

La lucha contra el narcotráfico obedece a una política pública, por lo que se crea la institución estatal peruana “Devida” (Comisión Nacional para el Desarrollo y Vida sin Drogas) como ente rector en la lucha contra este delito, a cargo de los componentes de la ENLCD (Estrategia Nacional de Lucha Contra las Drogas). La Direjandros ya no tiene un enfoque institucional antidrogas a nivel nacional mucho menos para el Vraem, es por eso por lo que en esa jurisdicción se duplican esfuerzos en la lucha contra el TID y el gasto de mayores activos sin potenciar los efectos de logros de impacto (Carrillo, 2017).

De acuerdo con el Plan Multisectorial denominado Estrategia de Intervención para el Desarrollo del Valle de los Ríos Apurímac, Ene y Mantaro - “Estrategia Vraem 2021”, identificó a través del INEI (Instituto Nacional de Estadística e Informática) la medición de la línea de pobreza principalmente con base en la cantidad de dinero acorde con el carácter que se gasta en la canasta mínima mensual de comidas y no comidas según esta aproximación, en el Vraem se enfrenta a una situación especialmente importante. En el 2013, los distritos con grados propios de pobreza ordinaria se han concentrado en Ayacucho, especialmente en las provincias de Huanta y La Mar (DEVIDA., 2018).

Asimismo, la sostenibilidad para una intervención eficiente en el Vraem el Estado promovió el favorecimiento sostenible de las posibilidades económicas y sociales que se desarrollan en el interior del territorio, sin embargo al interior del Vraem, persiste una misión socioeconómica difícil y ampliada que necesita ser mitigada con recomendaciones públicas pertinentes. En el sector de la condición

física, podemos observar que dentro de la extensión del área total el 34% de los niños de 0 a 3 años, padece de anemia siendo esta molestia muy focalizada en los distritos de intervención directa conformados por Santillana (62,7%), Santo Domingo de Acobamba (59,5%) y Samugari (55,1%). (Decreto Supremo N° 102-2018-PCM).

Entonces podemos señalar la importancia del seguimiento de los esfuerzos públicos a través del SINAPLAN (Sistema Nacional de Planeamiento Estratégico), en el que se basa principalmente en el seguimiento como un proceso continuo, oportuno y sistemático en el que se analizan los avances en el cumplimiento de las políticas y planes de país, el cual incluye la recolección periódica de registros, su registro sistematizado y una evaluación descriptiva en la que se compara lo obtenido con lo esperado. (CEPLAN, 2021). Puesto que se vive en desafío al Estado desde afuera financiando por el narcotráfico (Schweich, 2007).

La actividad ilícita del narcotráfico cuenta con varias características, entre ellas la de mayor importancia para su desarrollo y expansión es su ubicación, las cuales se centran en la actualidad en los departamentos de Cajamarca, La Libertad, San Martín, Huánuco, Pasco, Puno, Cusco, Ucayali y en el Vraem, la relación que existe entre estos departamentos son similares entre ellos, sus niveles de pobreza en sus diferentes categorías como en salud, educación, vivienda, servicios de electricidad, agua potable y desagüe son ineficientes. La Cámara (2019) en su informe económico referente a la baja asignación de inversión pública en el Vraem, indicó que el total de financiamiento de los 1,058 proyectos ascendió a S/ 2,451 millones, de los cuales el 75% de ellos habían desembolsado menos de la mitad de su inversión. Por este motivo y si se quiere revelar el ritmo de ejecución de estas iniciativas claramente las metas de sostenibilidad, oportunidad y gobernanza propuestas dentro del Vraem 2021 son legítimas, pero estas propuestas adquirirán efectos positivos de la forma más sencilla si se evalúa permanentemente, el desempeño y la eficiencia, al mismo tiempo que concebirla como política de Estado.

Las interacciones entre el sistema y en el mundo en las zonas con problemas delincuenciales se caracterizan no necesariamente por la ausencia de la gobernanza en lugar de un autogobierno aislado, sino más bien por patrones fluidos y adaptables de arreglos de gobernanza entre las comunidades locales involucradas en la economía de las drogas en medio de una plétora de distintos

centros de poder (Marsden y Hopkins 2012). Las estrategias de evasión y resistencia de los espacios marginales desarrollaron una ventaja comparativa en las economías informales y algunos se convirtieron en centros para el comercio ilícito de productos básicos legales e ilegales (Goodhand, 2021).

Asimismo, la falta de centros y servicios de producción económica en donde los pobladores puedan laborar, la falta de apoyo y asesoramiento técnico para el crecimiento y producción agrícola, asimismo, la ausencia de infraestructuras de servicios de seguridad y otras actividades estatales que no permiten desarrollarse y sumado a la baja gestión en la eficiencia de las políticas públicas, permiten simplemente que los pobladores puedan subsistir con actividades ilícitas, ubicándose en cualquier parte de la cadena de valor del tráfico ilícito de drogas.

En la actualidad las políticas públicas que se han implementado en el Vraem, no han sido eficientes, debido a sus complejas características geográficas y sociales, aquellas que están encabezadas por actividades ilícitas como los remanentes de terrorismo, el narcotráfico y sus conexos, asimismo una precaria presencia del Estado, que permite que los pobladores estén muy cerca de ser parte de la criminalidad que campea en esa región, cabe precisar que si bien es cierto existe un Plan Multisectorial denominado “Estrategia de Intervención para el Desarrollo del Valle de los ríos Apurímac, Ene y Mantaro Estrategia Vraem 2021”, con el Decreto Supremo N° 102-2018-PCM, este menciona el fortalecimiento de las actividades de DEVIDA, pero no solamente es de importancia de las actividades de esta institución, sino un análisis general de las acciones negativas e ilegales en los cuales están inmersos los ciudadanos en las zonas declaradas en estado de emergencia, la falta de mejoramiento en el desarrollo socioeconómico de los ciudadanos y de los cuales se observan en la falta de infraestructuras de comunicación (carreteras e internet), agua y desagüe, servicio eléctrico, servicio de salud, infraestructura educativa, lucha contra la contaminación del medio ambiente y desarrollo de la agricultura, todas estas actividades multisectoriales, se ven limitadas por el mal desarrollo de las políticas públicas las cuales finalmente son debilitadas por la corrupción e intereses personales.

Por ello es importante tomar los estudios de políticas públicas y la ciencia política, la cual ha experimentado un “Giro Ideacional” en los últimos años, las explicaciones ideacionales han permitido a los estudiosos de las políticas públicas

aclarar el contenido de los cambios de política y cómo se producen dichos cambios (Béland & Cox, 2011; Parsons, 2007; Schmidt, 2008). Alternativamente, las ideas pueden verse como marcos epifenomenales (Kamkhaji & Radaelli, 2019).

De acuerdo con la normativa peruana, en el Art. 4°, numeral 1, de la Ley N° 29158 (2007), Ley Orgánica del Poder Ejecutivo, establece que el Poder Ejecutivo tiene la facultad de "Diseñar y supervisar las normas nacionales y sectoriales, que sean de obligado cumplimiento para todas las entidades del Estado en cualquier ámbito de Gobierno".

Por otro lado, Manrique y Pastor (2019), señalan que la evolución del narcotráfico, en su mejoramiento y formación de centros de producción de cocaína se iniciaron dentro de los valles del Alto Huallaga, y que se convirtió en la principal manufactura de cocaína a mediados del siglo XX, y estas actividades ilícitas se sustentaron y avanzaron por el fracaso de las iniciativas de desarrollo y la colonización en esa área, caracterizada por la débil presencia del Estado y la baja fertilidad de los suelos, estas situaciones permitieron a los agricultores dedicarse exclusivamente al único cultivo rentable el cual era la hoja de coca, estas mismas características se encuentran en las zonas cocaleras de los Andes amazónicos – tropicales y en el Vraem, donde está presente la pobreza y falta de presencia efectiva del Estado

III. METODOLOGÍA

3.1. Tipo y Diseño de Investigación

3.1.1 Tipo de Investigación

El estudio se presenta dentro de un tipo básico, que promueve el progreso científico y el conocimiento teórico, sin mostrar interés en consecuencias aplicadas y espera las generalizaciones en base a una teoría (Grajales 2000).

Nivel de la Investigación

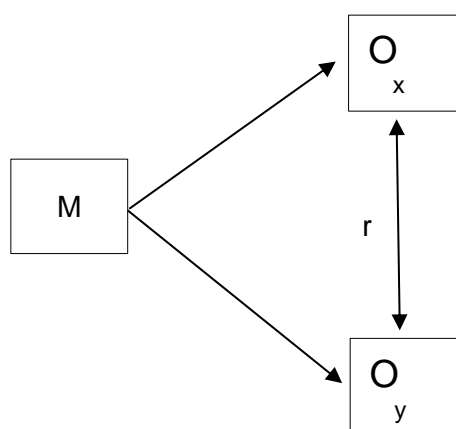
La citada investigación es de nivel correlacional, busca conocer la correlación que existe entre las variables de “Políticas Públicas y Tráfico Ilícito de Drogas en un Distrito de la región Vraem, 2022”, es un estudio correlacional que permite realizar preguntas, su finalidad es ubicar la correlación entre variables en un espacio dado, Asimismo, su propósito es describir variables y analizar sus sucesos e interrelación.

Enfoque de la investigación

El enfoque es cuantitativo, de acuerdo Hernández et al., (2014) consiste en el recojo y análisis de la data que se obtuvo en las diversas fuentes, implicando los usos de herramientas para hallar los resultados numéricos o estadísticos.

3.1.2 Diseño de investigación

De acuerdo con Hernández et. al. (2014), la clasificación del diseño de investigación fue, no experimental, de esquema de estudio transversal o transaccional. Es la gestión de recolectar data del momento en el que se ha realizado la investigación, por ende, la investigación del presente trabajo tendrá una base de solida de investigación.



Dónde: M:	Representa la muestra
r:	Establece la relación entre las variables
Ox:	Políticas Públicas
Oy:	Tráfico Ilícito de Drogas

3.2. Variables y Operacionalización

Definición conceptual de las variables

Variable 1: Políticas Públicas

De acuerdo con el desarrollo de la referida variable, es un dispositivo estratégico a través del cual las autoridades además de diferentes instituciones públicas pueden coordinar y vincular comportamientos de los actores exclusivos a través de un conjunto de acciones intencionales sucesivas, que crean representatividad dentro de la toma de decisiones concretas. Elección que tiene uno o más objetivos, considerados importantes o críticos en la forma de las relevancias colectivas (Torres-Melo & Santander 2013)

Variable 2. Tráfico Ilícito de Drogas

De acuerdo con la investigación de la publicación Cocaína Andina de Gootenberg (2008) se puede comprender los orígenes, crecimiento y efectos del mercado mundial de la cocaína. Enfocado en el pueblo andino, donde divide los registros de cocaína en 3 periodos. El primer periodo comenzó a mediados del siglo XIX con el advenimiento y la difusión como droga para uso científico. En el segundo periodo, en la primera mitad del siglo XX, y desde un ángulo político financiero, el autor señala cómo la cocaína se eclipsó a través de un conjunto de regulaciones sobre su comercio que llegaría a prohibirla absolutamente. Finalmente, el tercer periodo se centra en la cocaína ilícita, especialmente en el inicio de los "narcos", el crecimiento de la cocaína en la década de 1970, y el inicio de la guerra contra las pastillas y por tanto el narcotráfico.

Definición operacional

Variable 1: Políticas Públicas

La variable políticas públicas, se usará para realizar un cuestionario con el objetivo de obtener una adecuada información sobre las políticas públicas, estructura

organizacional, y acciones de gestión, las cuales, me permitan arribar al cumplimiento de los objetivos planteados.

Variable 2. Tráfico Ilícito de Drogas

El tráfico ilícito de drogas, desde el punto de vista operacional se realiza en base a las dimensiones que a su vez se desencadenan indicadores de los cuales se extraen 14 ítems, éstos fueron investigados mediante encuestas a todos los involucrados en el estudio.

Escala: Politómica

3.3. Población, muestra y muestreo

3.3.1 Población

Una población o universo es el grupo de todas las casuísticas que conciertan con una serie de descripciones. (Hernández et al., 2014). Cuando se habla de población se puede tomar como ejemplo a personas, objetos, cosas y viviendas y otros que se desarrollan en un área determinada. Asimismo, una población puede estar compuesta de fenómenos, procesos y sucesos o comunidades, finalmente la población debe encajar sin inconvenientes por sus características de contenido, lugar y tiempo. La presente población en investigación está representada por 70 colaboradores y se desarrolló la investigación con toda la población.

Criterios de inclusión: Se consideró, en la presente investigación únicamente a los Gerentes, Subgerentes, Profesionales Administrativos y Técnicos Administrativos, los cuales con su apoyo voluntario y absoluto optaron en realizar las respectivas encuestas.

Criterios de exclusión: No fueron tomados en cuenta, en la presente investigación los demás trabajadores de la comuna municipal debido a que sus cargos, funciones y responsabilidades no estaban alineadas con el fin de la investigación.

Unidad de análisis: colaboradores

3.4. Técnicas e instrumentos de recolección de datos.

La recolección de datos involucra elegir una o varias técnicas o instrumentos disponibles, adaptar o desarrollar, posteriormente aplicar el instrumento y prepararlo (Hernández et al., 2014). De acuerdo con el estudio se aplicó el instrumento del cuestionario con contenido de 38 preguntas, lo que permitirá conseguir información oportuna a la investigación, donde el autor manifiesta que se realizan preguntas vinculadas con el objeto de estudio para concluir en los objetivos.

Instrumentos de la recolección de datos.

El cuestionario, son los instrumentos que contiene 38 ítems a desarrollar para la recolección de data, se empleó la Escala de Likert, (Hernández et al., 2014). Para el análisis de la información resumida mediante las encuestas, se utilizaron los cuestionarios para medir las variables políticas públicas y tráfico ilícito de drogas.

Validez

Es el nivel en que el instrumento mide realmente la variable que requiere medir (Hernández et al., 2014), la respectiva validez fue verificada por los señores y señoras profesionales que trabajan en la universidad, quienes dieron su confirmación y verificación al instrumento. Asimismo, se adoptará por la supervisión del docente asesor, y la realización de las respectivas fichas técnicas de los instrumentos, debido a que se está asumiendo instrumentos ya estandarizados.

Tabla 1

Validadores de la investigación

Validadores	Resultados
Dr. Yoni Mateo Valiente Saldaña	Aprobado/Suficiente
Mg. Víctor Iván Pereda Guanillo	Aprobado/Suficiente
Mg. Luis Alfredo Morgado Pérez	Aprobado/Suficiente

Validadores	Resultados
Dr. Elder Jaime Miranda Aburto	Aprobado/Suficiente
Mg. Dante López Curo	Aprobado/Suficiente
Mg. Víctor Andonaire Hernández	Aprobado/Suficiente

Confiabilidad

La confiabilidad de un instrumento de medición está referido a la aplicación del instrumento y los resultados similares en la muestra seleccionada (Hernández, 2014, p. 200). Se utilizó el Alfa de Cronbach para la variable política públicas, donde se obtuvo un resultado de 0.900 interpretándose como alta fiabilidad de las variables. La variable tráfico ilícito de drogas, obtuvo un resultado de 0.944 interpretándose como alta confiabilidad de las variables.

3.5. Procedimiento

Para la presente tesis se realizó la búsqueda de información teórica de las variables políticas públicas y tráfico ilícito de drogas para la realización de la operacionalización de las variables y la aplicación del instrumento formulando en 15 y 23 preguntas por cada variable a la población de estudio. Para realizar dicha aplicación del instrumento se solicitó una autorización por parte de la autoridad distrital correspondiente.

3.6. Métodos de análisis de datos

En el análisis y procesos estadísticos de la data, se utilizaron técnicas estadísticas del método estadístico descriptivo e inferencial.

Cabe señalar que para el análisis inferencial el coeficiente y la correlación por rangos ordenados de Rho de Spearman, siendo una medida de medición para variables y con instrumentos de escala Likert.

3.7. Aspectos éticos

La investigación se realizó utilizando el APA 7ma edición y de acuerdo con las normas de redacción y correcto citado, referenciando convenientemente sin copias ni plagios. Asimismo, se ha realizado la aplicación del consentimiento informado y guardando el anonimato de los participantes del estudio.

IV. RESULTADOS

4.1 Análisis descriptivo

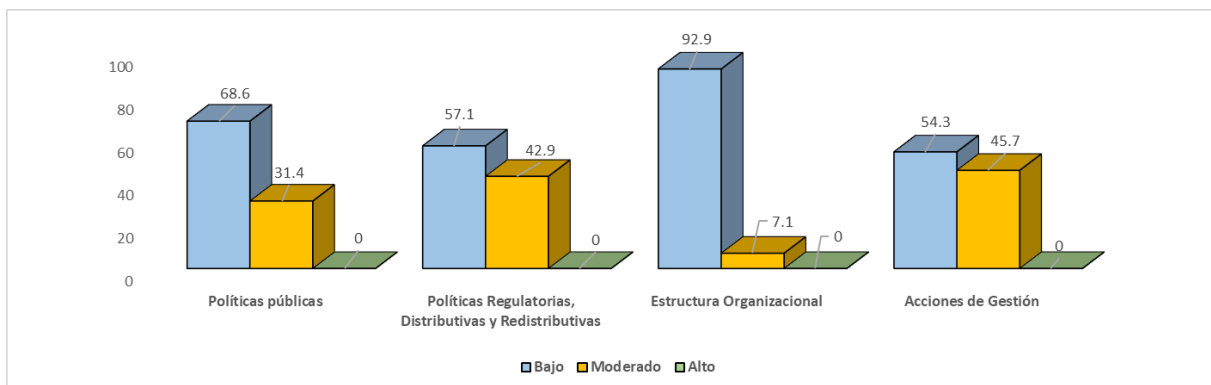
Tabla 2

niveles con respecto a la variable políticas públicas.

Niveles	Bajo		Moderado		Alto		Total	
	f	%	f	%	f	%	f	%
Políticas públicas	48	68.6	22	31.4	0	0	70	100
Políticas Regulatorias, Distributivas y Redistributivas	40	57.1	30	42.9	0	0	70	100
Estructura Organizacional	65	92.9	5	7.1	0	0	70	100
Acciones de Gestión	38	54.3	32	45.7	0	0	70	100

Figura 1

Frecuencia y porcentaje de los niveles con respecto a la variable políticas públicas



En la tabla 2 y figura 1, las políticas públicas presentaron resultados de 68.6% de percepción baja, el 31.4% de nivel moderado. La dimensión Políticas Regulatorias, Distributivas y Redistributivas, el 57.1% de nivel bajo y el 42.9% de nivel moderado. En la estructura organizacional, el 92.9% de nivel bajo y el 7.1% percibió nivel moderado. Finalmente, en las acciones de gestión, se percibió un 54.3% de nivel bajo y el 45.7% de nivel moderado.

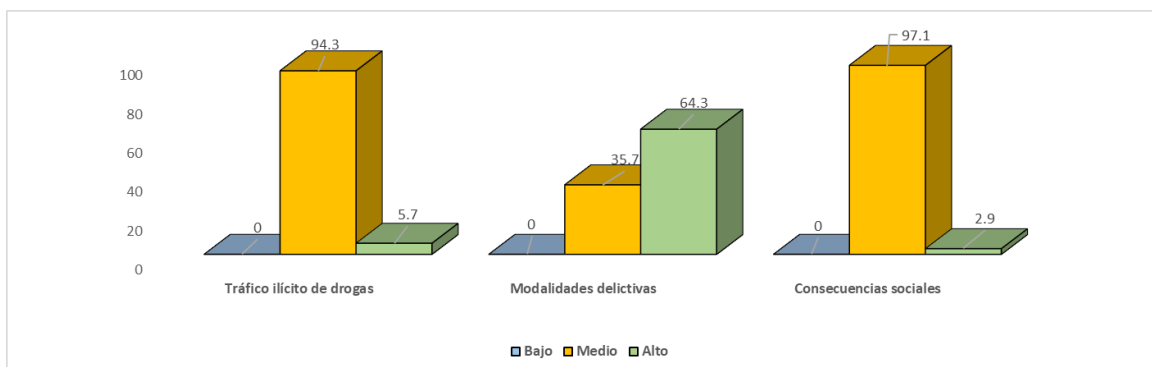
Tabla 3

Frecuencia y porcentaje de los niveles con respecto a la variable Tráfico ilícito de drogas

Niveles	Bajo		Medio		Alto		Total	
	f	%	f	%	f	%	f	%
Tráfico ilícito de drogas	0	0	66	94.3	4	5.7	70	100
Modalidades delictivas	0	0	25	35.7	45	64.3	70	100
Consecuencias sociales	0	0	68	97.1	2	2.9	70	100

Figura 2

Frecuencia y porcentaje de los niveles con respecto a la variable Tráfico ilícito de drogas



En la tabla 3 y figura 2, sobre el tráfico ilícito de drogas se percibió un 94.3% de nivel medio y el 5.7% de nivel alto. En la dimensión modalidades delictivas, el 35.7% percibió un nivel medio y el 64.3% de nivel alto y finalmente, sobre las consecuencias sociales, el 97.1% percibió nivel medio y el 2.9% percibió nivel alto.

Prueba de normalidad

Ho: Los datos de la muestra no provienen de una distribución normal.

Ha: Los datos de la muestra provienen de una distribución normal.

Tabla 4

Prueba de normalidad

	Kolmogorov-Smirnov ^a		
	Estadístico	gl	Sig.
Políticas públicas	,126	70	,007
políticas públicas	,141	70	,001
Estructura Organizacional	,187	70	,000
Acciones de Gestión	,148	70	,001
Tráfico ilícito de drogas	,132	70	,004
Modalidades delictivas	,115	70	,023
Consecuencias sociales	,127	70	,007

En la tabla 4 se realizó la prueba de normalidad de Kolmogorov Smirnov y los resultados fueron $p < 0.05$; por lo tanto, se establece que los datos son normales y se concluye que se realiza la prueba no paramétrica de Rho de Spearman.

4.2 Contrastación de hipótesis

Prueba de hipótesis general

Ho: No existe relación significativa entre las políticas públicas y el tráfico ilícito de drogas en un distrito de la región Vraem, 2022.

Ha: Existe relación significativa entre las políticas públicas y el tráfico ilícito de drogas en un distrito de la región Vraem, 2022.

Tabla 5

Correlación entre las políticas públicas y el tráfico ilícito de drogas en un distrito de la región Vraem 2022

		Correlaciones		
			Políticas públicas	Tráfico ilícito de drogas
Rho de Spearman	Políticas públicas	Coeficiente de correlación	1,000	-,456*
		Sig. (bilateral)	.	,000
		N	70	70
	Tráfico ilícito de drogas	Coeficiente de correlación	-,456*	1,000
		Sig. (bilateral)	,000	.
		N	70	70

*. La correlación es significativa en el nivel 0,05 (bilateral).

En la tabla 5, se presentaron los resultados para la contrastación de la hipótesis general: Encontrándose significativa con $\rho = 0.000$ ($\rho < 0.05$); rechazando la hipótesis nula. Obteniendo un Rho de Spearman = -0.456** se interpreta como moderada relación inversa de las políticas públicas y el tráfico ilícito de drogas en un distrito de la región Vraem 2022.

Hipótesis específicas

Primera hipótesis específica

Ho: No existe relación significativa entre las políticas públicas y las modalidades delictivas en un distrito de la región Vraem, 2022.

Ha: Existe relación significativa entre las políticas públicas y las modalidades delictivas en un distrito de la región Vraem, 2022.

Tabla 6

Correlación entre las políticas públicas y las modalidades delictivas en un distrito de la región Vraem, 2022.

Correlaciones				
			Políticas públicas	Modalidades delictivas
Rho de Spearman	Políticas públicas	Coefficiente de correlación	1,000	-,428**
		Sig. (bilateral)	.	,000
		N	70	70
	Modalidades delictivas	Coefficiente de correlación	-,428**	1,000
		Sig. (bilateral)	,000	.
		N	70	70

*. La correlación es significativa en el nivel 0,05 (bilateral).

En la tabla 6, se presentaron los resultados para la contrastación de la hipótesis específica: Encontrándose significativa con $\rho = 0.000$ ($\rho < 0.05$); rechazando la hipótesis nula. Obteniendo un Rho de Spearman = -0.428** se interpreta como moderada relación inversa de las políticas públicas.

Segunda hipótesis específica

Ho: No existe relación significativa entre las políticas públicas y las consecuencias sociales en un distrito de la región Vraem, 2022.

Ha: Existe relación significativa entre las políticas públicas y las consecuencias sociales en un distrito de la región Vraem, 2022.

Tabla 7

Correlación entre las políticas públicas y las consecuencias sociales en un distrito de la región Vraem, 2022.

Correlaciones				
			Políticas públicas	Consecuencia s sociales
Rho de Spearman	Políticas públicas	Coeficiente de correlación	1,000	-,403**
		Sig. (bilateral)	.	,001
		N	70	70
	Consecuencias sociales	Coeficiente de correlación	-,403**	1,000
		Sig. (bilateral)	,001	.
		N	70	70

*. La correlación es significativa en el nivel 0,05 (bilateral).

En la tabla 7, se presentaron los resultados para la contrastación de la hipótesis específica: Encontrándose significativa con $\rho = 0.000$ ($\rho < 0.05$); rechazando la hipótesis nula. Obteniendo un Rho de Spearman = -0.403** se interpreta como moderada relación inversa de las políticas públicas.

V. DISCUSIÓN

Existe relación significativa entre las políticas públicas y el tráfico ilícito de drogas en un distrito de la región Vraem, 2022, considerando un $p = 0.000$ ($p < 0.05$) y un Rho de Spearman = -0.456. Estableciéndose que a mejores políticas públicas menos tráfico ilícito de drogas, coincidiendo con Ibáñez (2018) cuando encontró que de la investigación existente en definir las dificultades del modelo y técnicas de ejecución de las estrategias y lineamientos del Estado, dentro de la lucha contra el narcotráfico y las actividades terroristas al interior del Vraem, las cuales no se han podido neutralizar ni comprender, lo que perjudica al orden interno, la seguridad y el desarrollo sociopolítico y económico del país.

Del mismo modo, Coronado (2019) informó que es definitivo la existencia de una correlación sorprendentemente alta entre las variables políticas públicas cercanas y la gestión pública en la áreas de Planificación, Presupuesto y Racionalización, lo cual permite recomendar a los gerentes y subgerentes del área de Planeación, Presupuesto y Racionalización de una entidad estatal, que apliquen técnicas bajo el control de los trabajadores públicos a su cargo, especialmente en temas relacionados con las normas públicas aledañas realizadas dentro del grupo, las mismas que deben estar directamente asociadas a las normas públicas generales del Estado, de manera que las actividades sean eficientes y que se ejecuten dentro de su entorno de trabajo, dado que estas directrices constituyen una columna fundamental para brindar una atención adecuada a la ciudadanía, así como permitirá un buen aprovechamiento del presupuesto público.

En el estudio se encontraron niveles bajos de políticas públicas y niveles altos del narcotráfico, coincidiendo con Carrillo (2017), localizó que Las estrategias a nivel nacional de lucha contra las drogas, formulada por Devida, no se actualiza anualmente, como lo disponen en las normas legales; asimismo, en cuanto al diseño del método nacional, existe una falta de coordinación y ausencia de la dirección entre el marco mencionado y la Direjandro - PNP, razones que permiten deducir la falta de un diseño y continuidad en las estrategias antidrogas en la Direjandro - PNP.

Frente a esta problemática las autoridades municipales distritales de la región Vraem, deberán de aplicar todas las normativas vigentes con respecto a la lucha contra la corrupción, puesto que la corrupción debilita a las entidades estatales y permite que los delincuentes que se dedican al narcotráfico puedan desarrollarse sin control y continúe el círculo vicioso entre el tráfico ilícito de drogas y la corrupción en las entidades estatales, como se sabe la región Vraem, es un lugar muy complicado y con mayor atención a la ética pública.

Las políticas públicas en la región Vraem, presentaron varias problemáticas relacionadas a su efectividad, la falta de gestión de las autoridades estatales, conllevado al lento desarrollo en la citada región, de acuerdo a cada presupuesto y planes por desarrollar en cada entidad estatal no terminan satisfaciendo a los ciudadanos de esa región, como por ejemplo, las Fuerzas del Orden (FF.OO), hasta la fecha no han podido pacificar la zona del Vizcatán entre otros distritos convulsionados, y brindar la respectiva seguridad para el desarrollo del comercio y otras actividades socioeconómicas. Por ejemplo el sistema de salud de Satipo y sus diferentes puestos de salud en todo el margen del río Ene y Mantaro, no han podido prestar un servicio de calidad a todos los usuarios por la falta de medicinas, médicos cirujanos y especialistas de salud, citando un ejemplo, tenemos el puesto de salud del Centro Poblado San Miguel del Ene y del Centro Poblado Unión Mantaro, los cuales terminan siendo no efectivos y penosos ante la necesidad de una emergencia de salud, como por ejemplo en lo concerniente al tratamientos de emergencias por covid19 y partos para madres de las zonas aledañas, asimismo su ubicación en los márgenes de los citados ríos en el Vraem, debería permitir una pronta evacuación por emergencia en lanchas como ambulancia con todos los implementos médicos.

Al respecto, Quintero (2017) indicó, que las normas públicas para el campo agrícola han evolucionado, ya que han generado dependencia alimentaria y profundizado la pobreza, dando impulso a estrategias de supervivencia campesina únicas en su tipo, lo que sugiere la necesidad formular una política agroalimentaria. Al respecto, se realizaron diversos trabajos que examinan los resultados que las políticas públicas implementadas durante varios años han tenido en la región agrícola mexicana. Existen pocas investigaciones que analicen de manera integral

los resultados y afectaciones que se han generado de manera inmediata en la población más pobre. En conclusión, las reglas públicas para el campo rural han generado dependencia alimentaria y profundizado la pobreza, dando impulso al alza a estrategias de supervivencia campesina únicas, lo que sugiere la necesidad de formular una política agroalimentaria propia basada fundamentalmente en los conceptos de soberanía alimentaria, es de mucha importancia hacer crecer una sugerencia que contribuya a mejorar las reglas públicas para las zonas rurales; asimismo, promover nuevos arreglos institucionales cercanos. Fortalecer las instituciones o empresas cercanas, esto contribuirá decisivamente a mejorar la gestión y también las acciones encaminadas a la reconstrucción de la capacidad productiva, el crecimiento de los esquemas empresariales y el desarrollo rural se concluye que la inclusión a las ventajas del crecimiento monetario y de los estilos de vida de los ciudadanos sigue sin desarrollar a lo más pobres. No hay agendas públicas relacionadas al tema, los planes con un incongruente replanteamiento de la situación dentro del campo de batalla donde la militarización del Vraem, ya no resolvió el creciente problema de violencia social y mucho menos los factores sociopolíticos y monetarios del Vraem.

La política pública, es un dispositivo estratégico a través del cual las autoridades, además de diferentes instituciones públicas, pueden coordinar y vincular comportamientos de los actores exclusivos a través de un conjunto de acciones intencionales sucesivas que crean representatividad dentro de la toma de decisiones concretas (Torres Melo, 2013).

En cuanto a la primera hipótesis específica: Existe relación significativa entre las políticas públicas y las modalidades delictivas en un distrito de la región Vraem 2022, considerando $p = 0.000$ ($p < 0.05$) y un Rho de Spearman = -0.428**

Existe relación significativa entre las políticas públicas y las consecuencias sociales en un distrito de la región Vraem 2022, considerando $p = 0.000$ ($p < 0.05$) y una correlación de Rho de Spearman = -0.403, coincidiendo con Torres (2021), quien manifestó en su investigación sobre políticas públicas que se requiere mejorar la toma de decisiones en el pugilato a la pobreza rural, el uso correcto de los bienes del Estado posibilita optimiza el bienestar de la población, debido a que las áreas rurales se encuentran a cierta distancia de las áreas urbanas y es de difícil acceso a la educación pública, a los centros de salud y a una vivienda digna,

la precariedad y la falta de instituciones del Estado como la Policía Nacional del Perú y los centros de educación técnica y superior son de escasa presencia en las zonas más convulsionadas del Vraem, de otro lado la falta de centros laborales legales son escasos. Con respecto al gasto público y la pobreza rural se puede hacer una mejora en la evaluación y aplicación de estrategias que permitan mejorar el desarrollo de la población, tras la investigación se pudo concluir que de acuerdo con un incremento en el aumento monetario y la aplicación de las políticas distributivas y redistributivas la economía de los ciudadanos mejoraría.

Así mismo, coincide con Acuña (2020), el cual manifestó que la función está enfocada en satisfacer las necesidades de la sociedad y también velar por sus derechos por lo que actualmente la región enfrenta situaciones de notable exigencia que lo obligan a buscar soluciones avanzadas y actualizadas estrategias dentro de los aspectos de prevención y mitigación, demostrando con hechos la aplicación oportuna de las normas públicas, mediante su advenimiento y eficiente implementación para la atención de los problemas que enfrenta la sociedad más vulnerable y que generan la realización de actividades ilícitas, contrarrestándolos con un propósito de generar estabilidad en la ciudadanía. De igual manera se busca que dentro del desarrollo de este problema se mantenga en constante evaluación, generando conciencia de la trascendencia del accionar de todos los estamentos del país y de la sociedad.

En ese sentido, Se debe realizar un análisis exhaustivo con respecto a los temas de corrupción y su favorecimiento a la permanencia del narcotráfico en el Vraem, una vez culminado el análisis, se debe implementar estrategias que den resultados positivos y de impacto, realizar campañas para que la ciudadanía haga usos de su derecho como participador de la administración pública, todas estas actividades deben concluir en un objetivo a corto y mediano plazo.

En tal sentido, Cepal/ONU (2007) sostuvo que la política familiar en América Latina en el tema de sus avances y rezagos se ha observado que las políticas públicas son varias y van desde las políticas universales de educación, salud hasta política focalizada enfrentando a la pobreza, la violencia doméstica, entre otras. (Goldani, 2005), de otro lado han intentado definiciones que ordenan el grupo de políticas públicas desde las funciones de la familia hasta los diversos factores que afectan en su bienestar, como ingresos, viviendas, servicios de infraestructura,

acceso a servicios de salud, educación y seguridad social.

Para tal problemática resulta importante las formas de organización adecuadas para la planificación del cambio que pueden ser relativamente burocráticas, en el sentido weberiano de contar con relaciones y tareas claramente definidas para una correcta gestión pública y que permita un cambio positivo en los pobladores. En el caso de la planificación para el cambio, por el contrario, lo adecuado puede ser una estructura organizacional muy diferente, con al menos algunas de las características orgánicas que describen Burns y Stalker (1961), donde establecieron como las relaciones y tareas relativamente imprecisas y menos énfasis en la jerarquía.

De lo antes mencionado se establece que las políticas públicas y el tráfico ilícito de drogas en el Vraem, están relacionadas perversamente, debido a su interacción con el ciudadano residente en esa zona convulsionada. Las políticas públicas que se implementan en los distritos del Vraem, como por ejemplo en Vizcatán del Ene y sus centros poblados: San Juan de Mantaro, Paquichari y San Miguel del Ene; Distrito de Canayre y sus centros poblados: Villa Virgen, Santa Rosa; Distrito de Canayre y sus centros poblados: Mayapo, Llochegua, Corazón Pata, Virgen Ccasa, Villa Mejorada, Distrito de Sivia y sus centros poblados: Nueva Generación, Nazaret Alta, Distrito de Pichari y sus centros poblados: Quisto Valle, Natividad y Puerto Ene, no termina siendo efectivas para el desarrollo del ciudadano, mientras siga el narcotráfico en las citadas zonas el cambio será mínimo y es posible que se presenten nuevas organizaciones delictivas extranjeras las cuales podrían terminar siendo las de mayor actividad ilícita en la zona del Vraem.

En las referidas zonas la presencia del Estado a través de las políticas públicas no satisface las necesidades básicas de la población, sumado a ello las actividades ilícitas que se desarrollan como el tráfico ilícito de drogas, que permiten ser una opción de subsistir, si las políticas públicas y todos los planes desarrollados en la región del Vraem fueran eficientes el poblador se desarrollaría con normalidad sin ser tentado por el narcotráfico, hasta la fecha el nivel de progreso y gestión en los planes y políticas públicas no han tenido el impacto proyectado, en ese sentido la importancia de esa convulsionada zona exige que las políticas públicas sean eficaces en todos los aspectos, empleando para ello estrategias efectivas y de

impacto, con la finalidad de llegar a las metas sociales de pacificación y seguridad, desarrollo de agricultura, infraestructura estatal, inversión y oportunidades laborales, salud, educación y por último un binomio de trabajo participativo y de control entre los ciudadanos y las autoridades.

VI. CONCLUSIONES

Primera

Existe relación significativa entre las políticas públicas y el tráfico ilícito de drogas en un distrito de la región Vraem, 2022, considerando un $\rho = 0.000$ ($\rho < 0.05$) y un coeficiente de correlación de Rho de Spearman = -0.456.

Segunda

Existe relación significativa entre las políticas públicas y las modalidades delictivas en un distrito de la región Vraem, 2022, considerando $\rho = 0.000$ ($\rho < 0.05$) y un coeficiente de correlación de Rho de Spearman = -0.428**.

Tercera

Existe relación significativa entre las políticas públicas y las consecuencias sociales en un distrito de la región Vraem, 2022, considerando $\rho = 0.000$ ($\rho < 0.05$) y una correlación de Rho de Spearman = -0.403**.

VII. RECOMENDACIONES

Primera

Se recomienda a las autoridades del distrito de la Región Vraem, plantear políticas regulatorias, distributivas y redistributivas, en el que consideren Identificar y mejorar los procesos, identificar objetivos de impacto social al beneficio público, planes adecuados y eficientes, monitoreo constante, organizar actividades modernas y creativas en mejora de la ciudadanía, así mismo, revisar la estructura organizacional estatal para responder necesidades y problemáticas sociales, aplicar políticas flexibles y estructura jerárquica en la entidad estatal, de acuerdo al contexto socioeconómico que se presenta en el Vraem.

Segunda

Se recomienda a las autoridades del distrito de la Región Vraem, realizar un plan de acción que considere en el diagnóstico, que permita establecer las estrategias de la promoción de toda la agricultura presente en el Vraem, la cual permitirá, buscar mercados, comercializar, firmar convenios con instituciones estatales y particulares, con la finalidad de trabajar en productos rentables y que permitan no participar en las actividades agrícolas ilícitas relacionadas al narcotráfico.

Tercera

Se les recomienda a las autoridades del distrito de la Región Vraem, el desarrollo de capacitaciones, talleres que incluyan la prevención y comercialización de sustancias psicoactivas, capacitaciones de desarrollo económico a la ciudadanía, en especial a los pobladores más jóvenes, con la finalidad de reducir y/o eliminar la relación de los ciudadanos con las actividades ilegales en toda la cadena de valor del tráfico ilícito de drogas.

REFERENCIAS

- Acuña, A. (2020). *Políticas públicas implementadas en la lucha contra el narcotráfico en Colombia, en el Periodo del 2016 al 2018*. [Tesis de maestría, Colombia].
<https://repository.unimilitar.edu.co/bitstream/handle/10654/36095/Acu%C3%B1aRodriguezAngieKatherine2020.pdf?sequence=1>
- Aguilar, L. (2016). *Democracia, Gobernabilidad y Gobernanza, Serie conferencias magistrales*.
<https://publicaciones.inap.gob.ar/index.php/EA/article/download/141/119/>
- Béland, D., & Cox, R. H. (2016). Ideas as coalition magnets: coalition building, policy entrepreneurs, and power relations. *Journal of European Public Policy*, 23(3, SI), 428–445. <http://dx.doi.org/10.1080/13501763.2015.1115533>
- Burns, T. y Stalker, G. (1961), *The Management of Innovation*.
<http://turkusowesniadania.pl/wp-content/uploads/2018/11/The-Management-of-Innovation.pdf>
- Canto, R. (2018). *Análisis de políticas públicas: evitar enfoques únicos*.
<https://archivos.juridicas.unam.mx/www/bjv/libros/12/5730/15.pdf>
- Carrillo, C. (2017). *Análisis del Diseño de la Estrategia Antidroga por parte de la Direjandro PNP contra las Organizaciones Dedicadas al TID en el VRAEM 2012 – 2016*. [Tesis de maestría., Pontificia Universidad Católica].
<https://tesis.pucp.edu.pe/repositorio/handle/20.500.12404/9674>
- Catarino, B., Curto, C., Villanueva, I., Álvaro, J., Reina, M., Benítez, P. y Romanos, Y. (2021). *Evaluación de la amenaza del crimen transnacional organizado en Latinoamérica*. Ideal. https://www.elpaccto.eu/wp-content/uploads/2021/07/Documento-web-2.MB_.pdf
- Ceplan – Perú (2011). *Políticas y planes*. <https://www.ceplan.gob.pe/politicas-y-planes/>
- Centro Nacional de Planeamiento Estratégico (2022), *Políticas nacionales y sectoriales*. <https://www.ceplan.gob.pe/politicas-nacionales-y-sectoriales/>
- Comisión Económica para América Latina y el Caribe (2007). *Familias y Políticas Públicas en América Latina: Una historia de desencuentros*. Chile, Editorial Naciones Unidas 2007.

- Comisión Nacional para el Desarrollo y Vida sin Drogas. (2018). Plan Multisectorial denominado Estrategia de Intervención para el Desarrollo del Valle de los Ríos Apurímac, Ene y Mantaro - Estrategia Vraem 2021.
- Coronado, L. (2019). *Políticas Públicas y su Contribución en la Gestión por Resultados de La Municipalidad Distrital de La Esperanza, 2018*. [Tesis de maestría, Universidad César Vallejo, Perú]. <https://repositorio.ucv.edu.pe/handle/20.500.12692/37487>
- Decreto Supremo N° 102-2018-PCM. <https://busquedas.elperuano.pe/normaslegales/decreto-supremo-que-aprueba-el-plan-multisectorial-denominad-decreto-supremo-n-102-2018-pcm-1701308-1/>
- Durbin, K. (2013). International Narco-Terrorism and Non-State Actors: The Drug Cartel Global Threat." *Global Security Studies* 4 (1), 16–30. http://scholar.google.com/scholar_lookup?hl=en&volume=4&publication_year=2013&issue=1&author=K.+J.+Durbin&title=International+Narco-Terrorism+and+Non-State+Actors%3A+The+Drug+Cartel+Global+Threat
- Font, J., Blanco, I., Gomá, R. y Jarque, M. (2012). *Mecanismos de participación ciudadana en la toma de decisiones locales: Una visión panorámica*. En M. Canto (Comp.), Participación ciudadana en las políticas públicas. México: Siglo XXI Editores
- Fung, A. y Wright, E. O. (2012). *En torno al gobierno participativo con poder de decisión*. En M. Canto (Comp.), Participación ciudadana en las políticas públicas. México: Siglo XXI Editores.
- Defensoría del Pueblo (2022), Problemática de corrupción debe ser abordada en instrumentos de Políticas Públicas en el Vraem. <https://www.defensoria.gob.pe/wp-content/uploads/2022/08/NP-542-2022-Informe-Vraem.pdf>
- López, H. & Armas, N. (2019). Cocaína peruana: análisis bibliográfico de la investigación sobre el tráfico ilícito de drogas cocaínicas en Perú. *Cultura y Droga*, (p. 21).
- Defensoría del Pueblo (2022), Problemática de corrupción debe ser abordada en instrumentos de Políticas Públicas en el Vraem. <https://www.defensoria.gob.pe/wp-content/uploads/2022/08/NP-542-2022->

Informe-Vraem.pdf

- García, J. y Stöckli, G. (2015). *El rol de las instituciones del estado en la lucha contra las drogas en los países productores de hoja de coca*. <https://repositorio.pucp.edu.pe/index/bitstream/handle/123456789/53177/2015%20El%20Rol%20de%20las%20Inst%20del%20Estado%20en%20la%20lucha%20contra%20las%20drogas.pdf?sequence=1&isAllowed=y>
- Garriz, A. (2004). Investigación Básica vs. Investigación Aplicada ¿una antinomia falsa? *Educación Química*. 15.
- Grajales, T. (2000). *Tipos de Investigación Metodológica*.
- Goldani, A. (2005). *Reinventar políticas para familias reinventadas: entre la 'realidad' brasileña y la 'utopía' en Arriagada, Irma (editora) Políticas hacia las familias, protección e inclusión social, Serie Seminarios y Conferencias N° 46, División de Desarrollo Social, CEPAL, Santiago*.
- Gómez, F. (2022). *Perspectivas sobre el narcotráfico y su situación en Chile*. [Tesis de licenciatura]. <https://repositorio.uchile.cl/handle/2250/187814>
- Goodhand, J. (2021). Beyond the Narco Frontier; Rethinking an Imaginary of the Margins. *The International Journal on Drug Policy* 89: 103045. doi:10.1016/j.drugpo.2020.103045.
- Gutmann, T. (2017). *Dignidad y autonomía. Reflexiones sobre la tradición kantiana*. <https://www.redalyc.org/journal/3798/379859422011/html/>
- Guy, B. & Sornsen, E. (2022). Bringing political science back into public administration research. *Governance*, 35(4), 962-982 <https://doi.org/10.1111/gove.12705>
- Guzmán, C. & Angarita, N. (2015). *Las Políticas Públicas: Cuaderno de Notas. Colombia, Editorial Universidad del Norte 2015*. https://issuu.com/paty16777/docs/1._las_politicas_publicas_2c_cuaderno_d_e_notas_-_c
- Hernández, R., Fernández, C. y Baptista, P. (2014). *Metodología de la Investigación*. (6ª ed.). México: Mc Graw-Hill Education.
- Instituto de Defensa Legal (2019). La guerra en el Vraem, los problemas del Estado para restablecer la paz y los vacíos legales aplazados.
- Kamkhaji, J. C., & Radaelli, C. M. (2017). Crisis, learning and policy change in the European Union. *Journal of European Public Policy*, 24(5), 714–734.

<http://dx.doi.org/10.1080/13501763.2016.1164744>

- Koehler, J., Bhatia, J., Rasool, G. (2021). Modes of governance and the everyday lives of illicit drug producers in Afghanistan. *Third World Quarterly*, 43(11). <https://www.tandfonline.com/doi/full/10.1080/01436597.2021.2003702>
- Ley N° 29158 (2007). Diseñar y supervisar las políticas nacionales y sectoriales, las cuales son de cumplimiento obligatorio por todas las entidades del Estado en todos los niveles de Gobierno
- López, H. & Armas, N. (2019). *Cocaína peruana: análisis bibliográfico de la investigación sobre el tráfico ilícito de drogas cocaínicas en Perú*. Cultura y Droga, (p. 21).
- Ibáñez, E. (2018). *Los Problemas de Diseño y Ejecución de Políticas Públicas en la Lucha Contra el Tráfico Ilícito de Drogas y el Terrorismo en el Vraem, en el período 2010 – 2016*. [Tesis de maestría]. https://alicia.concytec.gob.pe/vufind/Record/PUCP_1a0f9564826822fde436ad3829762f10
- Manrique, H. y Pastor, A. (2019). *Cocaína peruana: análisis bibliográfico de la investigación sobre el tráfico ilícito de drogas cocaínicas en Perú*. <http://dx.doi.org/10.17151/culdr.2019.24.27.2>.
- Marsden, M. & Hopkins, B (2012). *Fragments of the Afghan Frontier*. London: Hurst Publishers. http://scholar.google.com/scholar_lookup?hl=en&publication_year=2012&author=M.+Marsden&author=B.+D.+Hopkins&title=Fragments+of+the+Afghan+Frontier
- McDemott, J. (2013). *Cuatro razones de por qué Perú se convirtió en el principal productor de cocaína del mundo*. <https://es.insightcrime.org/noticias/analisis/4-razones-de-por-que-peru-se-convierte-en-el-maximo-productor-de-cocaina-en-el-mundo/>
- Miranda, B. (2015). *Etnografía de la vulnerabilidad Escenarios críticos del narcotráfico en Bolivia*. <https://library.fes.de/pdf-files/bueros/bolivien/17912.pdf>
- Nozick, R. (2012). *Anarquía, Estado y utopía*. México: Fondo de Cultura Económica. https://www.academia.edu/15638853/ROBERT_NOZICK_Anarqu%C3%ADa_Estado_y_uto%C3%ADa_FONDO_DE_CULTURA_ECON

%C3%93MICA_Buenos_Aires_M%C3%A9xico_Madrid

- Pardo, M. (2018). Implementación de Políticas Públicas: Una antología. México, Editorial Centro de investigaciones y Docencia Económica, 2018.
- Parsons, C. (2007). *How to Map Arguments in Political Science*. New York, NY: Oxford University Press.
- Procuraduría Pública Especializada (2020). *Boletín informativo n°01: corrupción en la emergencia sanitaria Covid19*.
https://procuraduriaanticorruccion.minjus.gob.pe/wp-content/uploads/2020/06/BOLET%C3%8DN-INFORMATIVO-N%C2%B0-01-CORRUPCION-EN-LA-EMERGENCIA-SANITARIA-COVID-19_.pdf
- Quintero, M. (2017). *Políticas Públicas, Soberanía Alimentaria y Estrategias Campesinas en Zonas Rurales Pobres de México*. (Tesis doctoral).
<https://helvia.uco.es/xmlui/handle/10396/14857>
- Rawls, J., (2000,) *Teoría de la justicia*, trad. de María Dolores González, Fondo de Cultura Económica, México. javascript:void(0);
- Ruttig, T. & Buddenberg, D. (2016). *On the Cultural History of Opium – and How Poppy Came to Afghanistan*. <https://www.afghanistan-analysts.org/en/reports/context-culture/on-the-cultural-history-of-opium-and-how-poppy-came-to-afghanistan/>
- Sáenz, R. (2020). Análisis de Políticas Públicas: Evitar el Reduccionismo. Estado Abierto. *Revista sobre el Estado, la administración y las políticas públicas*, 4(2).<https://publicaciones.inap.gob.ar/index.php/EA/article/view/141>
- Schmidt, V. A. (2008). Discursive Institutionalism: The Explanatory Power of Ideas and Discourse. *Annual Review of Political Science*, 11, 303–326.
<https://doi.org/10.1146/annurev.polisci.11.060606.135342>
- Schweich, T. A. (2007). *U.S. Counternarcotics Strategy for Afghanistan*.
<https://www.hsdl.org/?view&did=477469>
- Soberón, R. (2011). Las tendencias del narcotráfico en América Latina. *Revista América Latina en Movimiento*. <https://www.tni.org/es/art%C3%ADculo/las-tendencias-del-narcotrafico-en-america-latina>
- Torres, A. (2021). *Políticas Públicas y la Pobreza Rural en Ecuador en el período 2006-2016*. [Tesis de maestría].

<https://repositorio.uta.edu.ec/handle/123456789/32865>

Torres-Melo, J., Santander, J. (2013). *Introducción a las Políticas Públicas: Conceptos y Herramientas desde la Relación entre Estado y Ciudadanía. Colombia, Editorial Instituto de Estudios del Ministerio Público 2013.*

Valencia, J. (2022). La Implementación de las Políticas Públicas: una exploración teórica de su dimensión organizacional. *Lúmina*, 23(1), E0014. <https://dialnet.unirioja.es/descarga/articulo/8679440>

WDR (2021) *World Drug Report 2021*. <https://www.unodc.org/unodc/en/data-and-analysis/wdr2021.html>

ANEXO 1: Operacionalización de la variable: Políticas Públicas

Definición Conceptual	Definición Operacional	Dimensiones	Indicadores	Ítems	Escala de medición	Nivel y rango
Las Políticas Públicas locales constituyen un instrumento social disponible para brindar atención a las necesidades de la ciudadanía, la cual, tiene como uno de los objetivos fundamentales dar una respuesta eficaz a las demandas propuestas por la comunidad en general.	Se realizará un cuestionario con el objetivo de obtener una adecuada información sobre políticas públicas, Estructura Organizacional, y acciones de gestión, las cuales, me permitan arribar al cumplimiento de los objetivos planteados.	Políticas regulatorias, distributivas y redistributivas.	Conocer las políticas públicas.	1-5	0	Ordinal
			Capacitar constantemente.			
		Aplicar las políticas públicas.	Responder necesidades. Aplicar políticas flexibles.	Inadecuada (15-24) Poco adecuada (25-34) Adecuada (35-45)		
		Estructura organizacional	Estructura jerárquica de la entidad.	6-10		
			Identificar el área de trabajo.			
			Identificar funciones. Resultados controlados Coordinación constante			
		Acciones de gestión	Identificar procesos. Identificar objetivos. Planes adecuados Monitoreo constante Organizar actividades.	11-15		

Operacionalización de la variable: Tráfico Ilícito de Drogas

Definición Conceptual	Definición Operacional	Dimensiones	Indicadores	Ítems	Escala de medición	Nivel y rango
<p>Aparicio (2002) quien menciona que se trafiquen sustancias ilícitas no es algo que sólo suceda en la actualidad, ya que anteriormente el consumo de drogas se daba por muchos motivos, se puede decir que en la religión fue utilizada para tratar de comunicarse con los seres divinos así como también con fines curativos para la mejora de la salud, al igual que las personas en busca del éxito la utilizaban por la sensación que les causaba, así como también la gran mayor parte de las personas que lo consumen lo hacen por la sensación que ésta le provoca como la relajación, la euforia, el placer, entre otras.</p>	<p>El tráfico ilícito de drogas, desde el punto de vista operacional se realiza en base a las dimensiones que a su vez se desencadenan indicadores los cuales se extraen 14 ítems, éstos fueron investigados mediante encuestas a todos los involucrados en el estudio.</p>	<p>Modalidades Delictivas</p>	<p>-El cultivo de drogas -Producción -Tráfico de drogas. -Promover -Favorecer -Facilitar -Distribución -Posición ilícita</p>	<p>1-10</p>	<p>ESCALA: Ordinal VALORES Totalmente en desacuerdo (5), En desacuerdo (4), Indiferente o neutro(3), De desacuerdo (2), Totalmente de acuerdo (1)</p>	<p>Alto <12 - 15> Medio <8 - 11> Bajo <3 - 7></p>
		<p>Consecuencias Sociales</p>	<p>-Sociales -Políticas -Económicas -Ambientales</p>	<p>11-14</p>		<p>Alto <74 - 100> Medio <47-73> Bajo <20 - 46></p>

ANEXO 2: INSTRUMENTOS

CUESTIONARIO SOBRE Políticas Públicas

ESTIMADO(A) SR/SRA:

La presente encuesta forma parte de un trabajo de investigación el cual tiene fines exclusivamente académicos y se mantendrá absoluta reserva. Agradecemos su colaboración por las respuestas brindadas de la siguiente encuesta: Instrucciones: Lea detenidamente las preguntas formuladas y responda con seriedad, marcando con un aspa (X) en la alternativa correspondiente.

Siempre	A veces	Nunca
3	2	1

N°	ÍTEMS	Escala		
		1	2	3
	DIMENSIÓN 1: Políticas Regulatorias, Distributivas y Redistributivas			
1	¿Conoce los tipos de políticas públicas locales?			
2	¿Recibe capacitaciones sobre las políticas públicas?			
3	¿Aplica las políticas públicas de manera adecuada?			
4	¿Cree que las políticas públicas del gobierno responden a las necesidades de su distrito o región?			
5	¿Los planes de gobierno municipal se adecuan a las políticas públicas del Estado?			
	DIMENSIÓN 2: Estructura Organizacional			
6	¿Conoce la estructura jerárquica de su Distrito?			
7	¿Puede reconocer adecuadamente a los participantes dentro del área de su trabajo?			
8	¿Revisa el manual de Organización y Funciones de su Municipalidad?			
9	¿Supervisa constantemente los avances propuestos?			
10	¿Realiza una coordinación fluida con sus demás compañeros de trabajo?			
	DIMENSIÓN 3: Acciones de Gestión			
11	¿Conoce los diferentes procesos de gestión?			
12	¿Siente que los procesos son los más adecuados para el cumplimiento de sus objetivos?			
13	¿Cuenta con un adecuado plan de gestión?			
14	¿Realiza un constante monitoreo a los avances obtenidos en la gestión pública?			
15	¿Se organiza adecuadamente para realizar sus actividades?			

CUESTIONARIO SOBRE Tráfico Ilícito de Drogas

ESTIMADO SEÑOR(A):

La presente encuesta forma parte de un trabajo de investigación el cual tiene fines exclusivamente académicos y se mantendrá absoluta reserva. Agradecemos su colaboración por las respuestas brindadas de la siguiente encuesta: Instrucciones: Lea detenidamente las preguntas formuladas y responda con seriedad, marcando con un aspa (X) en la alternativa correspondiente.

S= Siempre	CS= Casi siempre	Av= Algunas veces	CN= Casi nunca	N=Nunca
5	4	3	2	1

N°	ÍTEMS	Escala				
		5	4	3	2	1
DIMENSIÓN 1: Modalidades delictivas						
1	¿Cree usted que hay una relación en el cultivo de hoja de coca y la producción, elaboración de drogas?					
2	¿Considera usted que en los últimos años se ha incrementado el tráfico ilícito de drogas, estupefacientes, sustancias psicotrópicas y el delito de Lavado de Activos?					
3	¿Cree usted que existen mecanismos idóneos para promover, favorecer y facilitar el transporte y la distribución del tráfico ilícito de drogas?					
DIMENSIÓN 2: Consecuencias sociales						
4	¿Alguna vez a observado a algún miembro de su familia que consuma sustancias psicoactivas?					
5	¿Observa que las personas que consumen drogas presentaron problemas de salud?					
6	¿Ha observado en su comunidad, distrito o región el comercio sexual, por parte de las personas consumidoras de drogas?					
7	¿Ha observado que existen padres de familia que ponen a trabajar a sus hijos, para después gastar el dinero obtenido por estos, en el consumo de drogas?					
8	¿Considera que el consumo de drogas genera violencia en las personas que la usan?					
9	¿Considera que las autoridades nacionales violan los elementos claves de la democracia al establecer malos procedimientos legales contra las personas que se dedican al tráfico ilícito de drogas?					
10	¿Cree que los partidos políticos apoyan el tráfico ilícito de drogas?					

11	¿Considera que el tráfico ilícito de drogas afecta la soberanía del Estado?					
12	¿Considera que, en la región Vraem, se maneja políticamente lo que se denomina el Narcoestado?					
13	¿Considera que el tráfico ilícito de drogas restringe el derecho a la vida?					
14	¿Cree que el tráfico ilícito de drogas contribuye al desarrollo económico del país?					
15	¿El tráfico ilícito de drogas permite combatir la pobreza y mejorar los servicios de salud en su distrito o en la región Vraem?					
16	¿Considera que las personas que se dedican a la siembra de hoja coca se quedan con la mayor ganancia del tráfico ilícito de drogas?					
17	¿El tráfico ilícito de drogas genera inestabilidad económica al país?					
18	¿Considera que las personas que se dedican al tráfico ilícito de drogas pueden conllevar al Estado a la pérdida de control del manejo monetario por el desbordamiento de divisas en el mercado?					
19	¿Conoce de casos de deforestación en su distrito o región?					
20	¿El problema ambiental de erosión es observable en su comunidad, distrito o región?					
21	¿Sabe de algún caso de cultivos de hoja de coca que estén siendo utilizados para el tráfico ilícito de drogas en sus áreas cercanas?					
22	¿Ha tenido conocimiento de algunas zonas desiertas o que se encuentren contaminadas en su comunidad, distrito o región?					
23	¿Ha tenido conocimiento que, en su comunidad o distrito, se presentaron casos de contaminación del agua potable o consumible por la utilización de químicos utilizados en la elaboración de drogas?					

ANEXO 3 : FICHA

FICHA TÉCNICA (Políticas Públicas)

A. NOMBRE: Test: Políticas Públicas en una Municipalidad Distrital del Vraem, 2022.

B. OBJETIVO:

Cuestionario para medir la relación entre: Las Políticas Públicas y el Tráfico Ilícito de Drogas en un distrito de la región Vraem, 2022.

C. AUTOR:

Test Original de: Coronado Bocanegra, Luis Fernando (Coronado, 2018)

D. ADAPTACIÓN: Adaptado por: Vargas Franco, Ronald

E. ADMINISTRACIÓN: Individual

F. DURACIÓN: Treinta (30) minutos.

G. SUJETOS DE APLICACIÓN:

Setenta (70), personas entre funcionarios y empleados públicos administrativos, quienes laboran en una Municipalidad Distrital del Vraem.

H. TÉCNICA: Encuesta

I. PUNTUACIÓN Y ESCALA DE CALIFICACIÓN:

PUNTUACIÓN NÚMÉRICA	RANGO O NIVEL
1	Inadecuado
2	Poco adecuado
3	Adecuado

Tabla 8*Escalas y baremos de la variable políticas públicas*

General	Cuantitativo			Cualitativo
	Dim1	Dim2	Dim3	
35-45	13-15	13-15	13-15	Alto
25-34	9-12	9-12	9-12	Moderado
15-24	5-8	5-8	5-8	Bajo

FICHA TÉCNICA (Tráfico Ilícito de Drogas)

A. NOMBRE: Test: Tráfico Ilícito de Drogas en un Distrito de la Región Vraem, 2022.

B. OBJETIVO:

Cuestionario para medir la relación entre: Las Políticas Públicas y el Tráfico Ilícito de Drogas en un distrito de la región Vraem, 2022.

C. AUTOR:

Test Original de: Aguilar Aldana, Fernando Arturo (Aguilar 2020).

D. ADAPTACIÓN: Adaptado por: Vargas Franco, Ronald.

E. ADMINISTRACIÓN: Individual

F. DURACIÓN: Treinta (30) minutos.

G. SUJETOS DE APLICACIÓN:

Setenta (70), personas entre funcionarios y empleados públicos administrativos, quienes laboran en una Municipalidad Distrital del Vraem.

H. TÉCNICA: Encuesta

I. PUNTUACIÓN Y ESCALA DE CALIFICACIÓN:

PUNTUACIÓN NÚMÉRICA	RANGO O NIVEL
1	Totalmente en desacuerdo
2	En desacuerdo
3	Indiferente o neutro
4	De acuerdo
5	Totalmente de acuerdo

Tabla 9

Escalas y baremos de la variable tráfico ilícito de drogas

Cuantitativo			Cualitativo
General	Dim1	Dim2	
85-115	12-15	74-100	Alto
54-84	8-11	47-73	Medio
23-53	3-7	20-46	Bajo

ANEXO 4 : ESPECIFICACIONES

TABLA DE ESPECIFICACIONES					TOTAL
VARIABLES	DIMENSIONES	PESO	INDICADORES	CANTIDAD DE ITEMS	
POLÍTICAS PÚBLICAS	POLÍTICAS REGULATORIAS, DISTRIBUTIVAS Y REDISTRIBUTIVAS	30%	Conocer las Políticas Públicas	5	100
			Capacitar Constantemente		
			Aplicar las Políticas Públicas		
			Responder Necesidades		
			Aplicar Políticas Flexibles		
	ESTRUCTURA ORGANIZACIONAL	30%	Estructura Jerárquica de la entidad	5	
			Identificar el área de trabajo		
			Identificar funciones		
			Resultados controlados		
			Coordinación constante		
	ACCIONES DE GESTIÓN	40%	Identificar procesos	5	
			Identificar objetivos		
			Planes adecuados		
			Monitoreo constante		
			Organizar actividades		
TRÁFICO ILÍCITO DE DROGAS	MODALIDADES DELICTIVAS	30%	El cultivo de drogas	3	100
			Producción		
			Tráfico de drogas		
			Promover		
			Favorecer		
			Facilitar		
			Distribución		
			Posición ilícita		
	CONSECUENCIAS SOCIALES	70%	Sociales	20	
			Políticas		
			Económicas		
			Ambientales		

ANEXO 5 : MATRIZ

Título: Matriz de consistencia: Políticas Públicas y Tráfico Ilícito de Drogas en un Distrito de la Región Vraem, 2022.

PROBLEMA	OBJETIVOS	HIPÓTESIS	VARIABLES				
<p>Problema General ¿Cuál es la relación entre las Políticas Públicas y el Tráfico Ilícito de Drogas en un Distrito de la región Vraem, 2022?</p> <p>Problemas Específicos ¿Cuál es la relación entre las políticas públicas y las modalidades delictivas en un Distrito de la Región Vraem, 2022?</p> <p>¿Cuál es la relación entre las políticas públicas y las consecuencias sociales en un Distrito de la Región Vraem, 2022?</p>	<p>Objetivo General Determinar la relación que existe entre las políticas públicas y el tráfico ilícito de drogas en un distrito de la región Vraem 2022.</p>	<p>Hipótesis General Existe una relación significativa entre las políticas públicas y el tráfico ilícito de drogas en un distrito de la región Vraem 2022.</p>	<p>Variable 1: Políticas Públicas Locales</p>				
	<p>Objetivos Específicos Determinar la relación entre las políticas públicas y las modalidades delictivas, en un distrito de la región Vraem 2022.</p>	<p>Hipótesis Específicos Existe una relación significativa entre las políticas públicas y las modalidades delictivas en un distrito de la región Vraem 2022.</p>	<p>Dimensiones</p>	<p>Indicadores</p>	<p>Ítems</p>	<p>Escala de valores</p>	<p>Nivel y Rango</p>
	<p>Establecer la relación entre las políticas públicas y las consecuencias sociales en un distrito de la región Vraem 2022.</p>	<p>Existe una relación significativa entre las políticas públicas y las consecuencias sociales en un distrito de la región Vraem 2022.</p>	<p>Políticas Regulatorias, Distributivas y Redistributivas.</p>	<ul style="list-style-type: none"> - Conocer las políticas públicas - Capacitar constantemente - Aplicar las políticas públicas. - Responder necesidades. - Aplicar políticas flexibles. 	<p>1-5</p>	<p>Se realizó la medición a través de una escala ordinal:</p> <p>Inadecuada</p> <p>Poco adecuada</p> <p>Adecuada</p>	<p>15 – 24</p> <p>25 – 34</p> <p>35 - 45</p>
			<p>Estructura Organizacional</p>	<ul style="list-style-type: none"> - Estructura jerárquica de la entidad. - Identificar el área de trabajo. - Identificar funciones. - Resultados controlados. - Coordinación constante. 	<p>6-10</p>		
		<p>Acciones de Gestión</p>	<ul style="list-style-type: none"> - Identificar procesos. - Identificar objetivos. - Planes adecuados. - Monitoreo constante. - Organizar actividades. 	<p>11-15</p>			

		Variable 2: Tráfico Ilícito de Drogas				
		Dimensiones	Indicadores	Items	Escala de valores	Nivel y rango
		Modalidades Delictivas	-El cultivo de drogas -Producción -Tráfico de drogas. -Promover -Favorecer -Facilitar -Distribución -Posición ilícita	1-3	ESCALA: Ordinal VALORES Totalmente en desacuerdo (5) En desacuerdo (4) Indiferente o neutro (3) De desacuerdo (2)	Alto <12 - 15> Medio <8 - 11> Bajo <3 - 7>
		Consecuencias Sociales	-Sociales -Políticas -Económicas -Ambientales	4-23	Totalmente de acuerdo (1)	Alto <74 - 100> Medio <47 - 73> Bajo <20 - 46>
TIPO Y DISEÑO DE INVESTIGACIÓN	POBLACIÓN Y MUESTRA	TÉCNICAS E INSTRUMENTOS		ESTADÍSTICA POR UTILIZAR		
NIVEL: Correlacional DISEÑO: No experimental Cuantitativo MÉTODO: Hipotético Deductivo	Muestra: 70 unidades de análisis	Variable 1: Políticas Públicas Técnicas: encuesta Instrumentos: cuestionario Variable 2: Tráfico Ilícito de Drogas Técnica: encuesta Instrumento: cuestionario		DESCRIPTIVA: Se utilizará el software estadístico SPSS versión 26 para medir la fiabilidad de las preguntas se utilizará el Alfa de Cronbach. INFERENCIAL: Coeficiente Rho de Spearman		

ANEXO 6 : VALIDACIONES

MATRIZ DE VALIDACIÓN DE INSTRUMENTO

NOMBRE DEL INSTRUMENTO : Políticas Públicas y su Contribución en la Gestión por Resultados de la Municipalidad Dis
 OBJETIVO : Determinar la relación de las Políticas Públicas y la Gestión por Resultados de la
 DIRIGIDO A : Luis Fernando Coronado Docueneza
 APELLIDOS Y NOMBRES DEL EVALUADOR : YANI MATEO VALDETE SALDÑA
 GRADO ACADÉMICO DEL EVALUADOR : Doctor en Contabilidad y Finanzas

VALORACIÓN : De acuerdo a los siguientes indicadores califique cada uno de los ítems según corresponda

Categoría	Calificación	Indicador
CLARIDAD El ítem se comprende fácilmente, es decir, su sintáctica y semántica son adecuadas.	1. No cumple con criterio	El ítem no es claro
	2. Bajo nivel	El ítem requiere bastantes modificaciones o una modificación muy grande en el uso de las palabras de acuerdo con su significado o por la ordenación de las mismas.
	3. Moderado nivel	Se requiere una modificación muy específica de algunos de los términos del ítem.
	4. Alto nivel	El ítem es claro, tiene semántica y sintaxis adecuada.
COHERENCIA El ítem tiene relación lógica con la dimensión o indicador que está midiendo.	1. Totalmente en desacuerdo (no cumple con el criterio)	El ítem no tiene relación lógica con la dimensión.
	2. Desacuerdo (bajo nivel de acuerdo)	El ítem tiene una relación tangencial / lejana con la dimensión.
	3. Acuerdo (moderado nivel)	El ítem tiene una relación moderada con la relación que se está midiendo.
	4. Totalmente de acuerdo (alto nivel)	El ítem está relacionado con la dimensión que se está midiendo.
RELEVANCIA El ítem es esencial o importante, es decir, debe ser incluido.	1. No cumple con criterio.	El ítem puede ser eliminado sin que se vea afectada la medición de la dimensión.
	2. Bajo nivel	El ítem tiene alguna relevancia, pero otro ítem puede estar incluyendo lo que mide éste.
	3. Moderado nivel	El ítem es relativamente importante.
	4. Alto nivel	El ítem es muy relevante y debe ser incluido.

Leer con detenimiento los ítems y calificar en una escala de 1 a 4 su valoración, así como solicitamos brinde sus observaciones que considere pertinente

Dr. CPC. Yan Valdete Saldña
 FIRMA DEL EVALUADOR

MATRIZ DE VALIDACIÓN DE INSTRUMENTO

NOMBRE DEL INSTRUMENTO : POLÍTICAS PÚBLICAS Y SU CONTRIBUCIÓN EN LA GESTIÓN POR RESULTADOS DE
 LA MUNICIPALIDAD DISTRITAL DE LA ESPERANZA 2018
 OBJETIVO : DETERMINAR LA RELACIÓN DE LAS POLÍTICAS PÚBLICAS Y LA GESTIÓN POR
 RESULTADOS DE LA MUNICIPALIDAD DISTRITAL DE LA ESPERANZA 2018.
 DIRIGIDO A : LUIS FERNANDO CORONADO DOCUENEZA
 APELLIDOS Y NOMBRES DEL EVALUADOR : PEREDA GUANILLO VICTOR IVAN
 GRADO ACADÉMICO DEL EVALUADOR : MAGISTER EN FINANZAS

VALORACIÓN : De acuerdo a los siguientes indicadores califique cada uno de los ítems según corresponda

Categoría	Calificación	Indicador
CLARIDAD El ítem se comprende fácilmente, es decir, su sintáctica y semántica son adecuadas.	1. No cumple con criterio	El ítem no es claro
	2. Bajo nivel	El ítem requiere bastantes modificaciones o una modificación muy grande en el uso de las palabras de acuerdo con su significado o por la ordenación de las mismas.
	3. Moderado nivel	Se requiere una modificación muy específica de algunos de los términos del ítem.
	4. Alto nivel	El ítem es claro, tiene semántica y sintaxis adecuada.
COHERENCIA El ítem tiene relación lógica con la dimensión o indicador que está midiendo.	1. Totalmente en desacuerdo (no cumple con el criterio)	El ítem no tiene relación lógica con la dimensión.
	2. Desacuerdo (bajo nivel de acuerdo)	El ítem tiene una relación tangencial / lejana con la dimensión.
	3. Acuerdo (moderado nivel)	El ítem tiene una relación moderada con la relación que se está midiendo.
	4. Totalmente de acuerdo (alto nivel)	El ítem está relacionado con la dimensión que se está midiendo.
RELEVANCIA El ítem es esencial o importante, es decir, debe ser incluido.	1. No cumple con criterio.	El ítem puede ser eliminado sin que se vea afectada la medición de la dimensión.
	2. Bajo nivel	El ítem tiene alguna relevancia, pero otro ítem puede estar incluyendo lo que mide éste.
	3. Moderado nivel	El ítem es relativamente importante.
	4. Alto nivel	El ítem es muy relevante y debe ser incluido.

Leer con detenimiento los ítems y calificar en una escala de 1 a 4 su valoración, así como solicitamos brinde sus observaciones que considere pertinente

Mg. Víctor Ivan Pereda Guanillo
 FIRMA DEL EVALUADOR
 REGIÓN LA LIBERTAD

MATRIZ DE VALIDACIÓN DE INSTRUMENTO

NOMBRE DEL INSTRUMENTO : POLÍTICAS PÚBLICAS Y SU CONTRIBUCIÓN EN LA GESTIÓN POR
 RESULTADOS DE LA MUNICIPALIDAD DISTRITAL DE LA ESPERANZA - 2018
 OBJETIVO : DETERMINAR LA RELACIÓN DE LAS POLÍTICAS PÚBLICAS EN LA GESTIÓN POR
 RESULTADOS DE LA MUNICIPALIDAD DISTRITAL DE LA ESPERANZA 2018
 DIRIGIDO A : LUIS FERNANDO CORONADO DOCUENEZA
 APELLIDOS Y NOMBRES DEL EVALUADOR : HIRSHIO PEREZ ALFREDO
 GRADO ACADÉMICO DEL EVALUADOR : MAGISTER EN DIDACTICA E INVESTIGACION EN
 EDUCACION SUPERIOR

VALORACIÓN : De acuerdo a los siguientes indicadores califique cada uno de los ítems según corresponda

Categoría	Calificación	Indicador
CLARIDAD El ítem se comprende fácilmente, es decir, su sintáctica y semántica son adecuadas.	1. No cumple con criterio	El ítem no es claro
	2. Bajo nivel	El ítem requiere bastantes modificaciones o una modificación muy grande en el uso de las palabras de acuerdo con su significado o por la ordenación de las mismas.
	3. Moderado nivel	Se requiere una modificación muy específica de algunos de los términos del ítem.
	4. Alto nivel	El ítem es claro, tiene semántica y sintaxis adecuada.
COHERENCIA El ítem tiene relación lógica con la dimensión o indicador que está midiendo.	1. Totalmente en desacuerdo (no cumple con el criterio)	El ítem no tiene relación lógica con la dimensión.
	2. Desacuerdo (bajo nivel de acuerdo)	El ítem tiene una relación tangencial / lejana con la dimensión.
	3. Acuerdo (moderado nivel)	El ítem tiene una relación moderada con la relación que se está midiendo.
	4. Totalmente de acuerdo (alto nivel)	El ítem está relacionado con la dimensión que se está midiendo.
RELEVANCIA El ítem es esencial o importante, es decir, debe ser incluido.	1. No cumple con criterio.	El ítem puede ser eliminado sin que se vea afectada la medición de la dimensión.
	2. Bajo nivel	El ítem tiene alguna relevancia, pero otro ítem puede estar incluyendo lo que mide éste.
	3. Moderado nivel	El ítem es relativamente importante.
	4. Alto nivel	El ítem es muy relevante y debe ser incluido.

Leer con detenimiento los ítems y calificar en una escala de 1 a 4 su valoración, así como solicitamos brinde sus observaciones que considere pertinente

FIRMA DEL EVALUADOR

**CERTIFICADO DE VALIDEZ DE CONTENIDO DEL INSTRUMENTO QUE MIDE LA VARIABLE DEPENDIENTE:
TRAFICO ILCITO DE DROGAS.**

N°	DIMENSIONES / Items	Pertinencia ¹		Relevancia ²		Claridad ³		Sugerencias
		SI	No	SI	No	SI	No	
MODALIDADES DILECTIVAS.								
01	¿ Considera que las autoridades nacionales no controlan el cultivo de drogas haciendo mucho daño a la economía del país?	✓		✓		✓		
02	¿ Advierte que las personas que se dedican al cultivo de drogas , se queda con la menor ganancia en el tráfico ilegal de droga?	✓		✓		✓		
03	¿ Justifica que con la producción de drogas haya más desarrollo económico para país?	✓		✓		✓		
04	¿ Está de acuerdo que el tráfico ilegal de drogas , genera inestabilidad económica al país?	✓		✓		✓		
05	¿ Cree que el tráfico ilegal de drogas , restringe el derecho a la vida?	✓		✓		✓		
06	¿ Conoce casos de personas que se dedican a promover el consumo de drogas en su distrito?	✓		✓		✓		
07	¿ Le parece correcto que los partidos políticos favorezcan el narcotráfico para obtener beneficios económicos?	✓		✓		✓		
08	¿ Considera que el tráfico ilegal de drogas facilita la inestabilidad económica al país?	✓		✓		✓		
09	¿ Podría existir que en su barrio personas que se dedican a la distribución de estupefacientes, avala esa actitud como buen vecino?	✓		✓		✓		
10	¿ Justifica los operativos que realiza la Policía Nacional del Perú con la finalidad de capturar a gente de mal vivir en posición ilícita de drogas?	✓		✓		✓		
CONSECUENCIAS								
11	¿ Distingue que el tráfico ilícito de drogas se encuentra en todos los extractos sociales de lima o solo en algunos distritos?	✓		✓		✓		
12	¿ Le parece correcto que el narcotráfico no se puede controlar en nuestro país, debido a la falta de buenas políticas de estado, con leyes que se cumplan?	✓		✓		✓		
13	¿ Es de la posición que, el tráfico de drogas genera inestabilidad económica al país, por la corrupción en nuestras autoridades?	✓		✓		✓		
14	¿ Está de acuerdo que la emisión de gases tóxicos en el ambiente , es uno de los efectos principales que provoca la contaminación del aire?	✓		✓		✓		

Observaciones (precisar si hay suficiencia): _____

Opinión de aplicabilidad: Aplicable | Aplicable después de corregir | No aplicable |

Apellidos y nombres del juez validador. Dr./ Mg: LOPEZ CURO DANTE DANIEL DNI: 10183010

Especialidad del validador: MAESTRO EN DIRECCION PENAL

...01...de...08...del 20...00

¹Pertinencia: El ítem corresponde al concepto teórico formulado.
²Relevancia: El ítem es apropiado para representar al componente o dimensión específica del constructo
³Claridad: Se entiende sin dificultad alguna el enunciado del ítem, es conciso, exacto y directo

Nota: Suficiencia, se dice suficiencia cuando los ítems planteados son suficientes para medir la dimensión

Firma del Experto Informante.

Especialidad

ANEXO 7 : CONFIABILIDAD DE LAS VARIABLES

Variable: Políticas Públicas

P1	P2	P3	P4	P5	P6	P7	P8	P9	P10	P11	P12	P13	P14	P15
4	2	3	2	1	1	2	2	3	4	4	4	2	1	5
3	2	1	2	3	2	1	1	2	2	3	2	3	2	3
5	3	4	4	3	4	2	1	2	3	2	1	1	2	2
1	4	1	4	4	1	4	4	4	5	3	1	4	1	1
3	2	4	2	1	2	3	2	1	1	2	2	4	4	4
2	3	2	1	1	2	2	3	4	4	4	3	1	1	1
1	1	1	2	1	2	1	2	1	1	2	2	1	1	1
5	4	5	5	3	3	2	2	5	3	2	3	4	3	4
3	3	4	5	2	3	3	3	4	3	3	3	3	3	2
3	2	4	2	4	3	3	2	4	3	3	3	3	3	3
3	4	4	3	3	3	3	2	4	2	3	3	3	2	3
4	3	3	5	4	4	4	3	3	4	4	5	4	4	4
2	2	2	2	3	3	3	2	2	3	2	2	2	2	2
3	3	3	5	3	3	3	3	3	3	3	4	3	3	3
2	4	4	5	4	4	4	4	4	4	4	4	2	4	4
3	4	5	5	5	4	4	5	5	5	5	5	5	5	5
3	2	3	3	5	3	3	4	3	3	3	3	3	3	3
2	2	3	2	1	1	2	2	3	4	2	2	2	2	2
2	2	3	2	3	3	2	3	3	1	1	2	2	2	2
5	5	5	5	3	4	5	3	5	3	3	3	5	3	3
3	3	3	5	3	3	5	3	3	5	5	3	5	5	3
3	4	4	4	3	3	3	2	4	3	3	4	4	4	3
3	3	3	5	3	3	3	3	3	3	3	4	3	3	3
2	2	1	2	3	2	1	1	2	2	4	4	2	4	4
3	3	2	1	2	3	2	1	1	2	2	3	3	4	3
3	4	3	3	5	3	3	3	3	3	3	3	3	3	3
3	3	2	4	3	2	3	3	2	3	4	4	4	5	4
4	2	1	2	3	2	1	1	2	2	3	3	4	3	5
5	3	5	5	3	4	5	3	5	3	3	4	5	3	3
3	3	3	3	3	3	3	3	3	3	3	3	3	3	3
4	2	3	2	1	1	2	2	3	4	4	4	2	1	5
3	2	1	2	3	2	1	1	2	2	3	2	3	2	3
5	3	4	4	3	4	2	1	2	3	2	1	1	2	2
1	4	1	4	4	1	4	4	4	5	3	1	4	1	1
3	2	4	2	1	2	3	2	1	1	2	2	4	4	4
2	3	2	1	1	2	2	3	4	4	4	3	1	1	1
1	1	1	2	1	2	1	2	1	1	2	2	1	1	1
5	4	5	5	3	3	2	2	5	3	2	3	4	3	4
3	3	4	5	2	3	3	3	4	3	3	3	3	3	2
3	2	4	2	4	3	3	2	4	3	3	3	3	3	3
3	4	4	3	3	3	3	2	4	2	3	3	3	2	3
4	3	3	5	4	4	4	3	3	4	4	5	4	4	4
2	2	2	2	3	3	3	2	2	3	2	2	2	2	2
3	3	3	5	3	3	3	3	3	3	3	4	3	3	3
2	4	4	5	4	4	4	4	4	4	4	4	2	4	4
3	4	5	5	5	4	4	5	5	5	5	5	5	5	5
3	2	3	3	5	3	3	4	3	3	3	3	3	3	3
2	2	3	2	1	1	2	2	3	4	2	2	2	2	2
2	2	3	2	3	3	2	3	3	1	1	2	2	2	2
5	5	5	5	3	4	5	3	5	3	3	3	5	3	3
3	3	3	5	3	3	5	3	3	5	5	3	5	5	3
3	4	4	4	3	3	3	2	4	3	3	4	4	4	3
3	3	3	5	3	3	3	3	3	3	3	4	3	3	3
2	2	1	2	3	2	1	1	2	2	4	4	2	4	4
3	3	2	1	2	3	2	1	2	2	3	3	3	4	3
3	4	3	3	5	3	3	3	3	3	3	3	3	3	3
3	3	2	4	3	2	3	3	2	3	4	4	4	5	4
4	2	1	2	3	2	1	1	2	2	3	3	4	3	5
5	3	5	5	3	4	5	3	5	3	3	4	5	3	3
3	3	3	3	3	3	3	3	3	3	3	3	3	3	3

Estadísticos de fiabilidad

Alfa de Cronbach	N de elementos
,900	15

Variable: Tráfico Ilícito de Drogas

P1	P2	P3	P4	P5	P6	P7	P8	P9	P10	P11	P12	P13	P14	P15	P16	P17	P18	P19	P20	P21	P22	P23
4	1	4	3	1	1	2	1	4	4	1	2	4	2	4	4	4	1	1	1	2	2	2
4	4	4	5	4	5	4	5	4	4	4	5	5	5	5	5	4	4	5	5	4	5	4
4	2	2	2	2	2	2	2	2	2	2	2	2	2	2	2	5	5	4	4	5	5	4
2	2	2	2	2	2	2	1	2	2	2	2	2	2	1	2	1	1	2	3	2	2	3
5	5	4	4	2	4	5	4	4	5	4	4	4	4	2	4	4	4	5	4	5	5	4
4	4	4	4	5	5	5	4	4	4	5	2	5	2	2	5	5	2	4	4	2	4	4
4	2	4	4	5	5	2	2	5	5	2	5	2	5	2	5	4	4	4	5	5	5	5
3	4	4	2	4	5	4	4	2	4	2	4	4	4	4	4	3	4	4	3	4	2	3
2	2	2	2	1	2	1	1	2	3	2	2	2	2	2	1	2	1	1	2	3	3	2
4	4	4	4	4	4	4	4	4	4	5	5	5	5	5	4	4	4	4	5	4	4	4
4	4	2	5	2	4	2	1	1	2	3	2	2	2	2	2	5	5	5	4	5	5	5
5	4	4	5	5	5	4	5	4	5	4	4	4	2	5	4	3	4	5	5	4	5	4
4	4	3	3	3	3	3	3	3	3	4	4	4	4	4	4	4	4	3	4	3	3	3
3	3	3	3	4	3	4	3	4	4	4	3	4	3	4	3	4	4	3	4	4	3	4
3	4	3	4	3	3	4	3	4	3	3	4	3	4	3	3	3	3	3	3	4	3	4
4	3	4	4	4	4	4	4	4	3	4	4	4	4	4	4	4	4	4	4	4	4	4
3	3	1	1	2	3	2	2	2	2	2	4	5	5	5	5	5	5	5	5	4	4	5
4	4	4	4	4	3	3	3	3	4	4	4	3	3	4	4	4	4	3	4	3	3	3
3	3	3	3	4	3	3	3	3	3	3	3	2	5	4	3	3	3	2	3	3	3	3
3	3	3	3	4	4	4	4	3	3	3	3	3	3	4	3	3	3	3	3	4	4	3
3	3	3	3	3	3	3	4	4	4	4	2	4	4	4	4	4	4	2	4	4	3	4
3	3	3	3	3	3	3	3	3	3	3	3	3	3	3	3	3	3	3	3	3	3	3
2	2	2	2	2	2	2	2	2	2	2	2	2	2	2	2	2	2	2	2	2	2	2
3	3	3	3	2	3	4	4	4	3	2	3	3	2	4	3	2	3	3	2	4	4	4
2	1	2	3	2	2	2	2	2	2	3	3	2	3	3	3	4	3	3	3	3	3	4
3	4	3	4	3	3	3	1	3	1	3	2	3	2	3	1	3	2	3	3	1	1	3
2	2	3	2	3	2	2	3	3	2	3	2	3	2	3	3	3	2	2	3	2	3	3
3	2	3	2	3	2	3	2	3	1	4	3	3	2	3	2	3	3	2	3	1	3	2
5	4	3	4	3	3	3	2	3	3	2	3	3	4	4	3	3	2	3	2	3	2	3
1	1	2	3	2	2	2	2	2	3	1	2	1	1	2	3	2	2	2	2	2	1	1
4	1	4	3	1	1	2	1	4	4	1	2	4	2	4	4	4	1	1	1	2	2	2
4	4	4	5	4	5	4	5	4	4	4	5	5	5	5	5	4	4	5	5	4	5	4
4	2	2	2	2	2	2	2	2	2	2	2	2	2	2	2	5	5	4	4	5	5	4
2	2	2	2	2	2	2	1	2	2	2	2	2	2	1	2	1	1	2	3	2	2	3
5	5	4	4	2	4	5	4	4	5	5	4	4	4	2	4	4	5	4	5	5	4	4
4	4	4	4	5	5	5	4	4	5	2	5	2	2	5	5	5	2	4	4	2	4	4
4	2	4	4	5	5	2	2	5	5	2	5	2	5	4	4	4	4	5	5	5	5	5
3	4	4	2	4	5	4	4	2	4	2	4	4	4	4	3	4	4	3	4	3	4	3
2	2	2	2	1	2	1	1	2	3	2	2	2	2	2	1	2	1	1	2	3	3	2
4	4	4	4	4	4	4	4	4	5	5	5	5	5	5	4	4	4	4	5	4	4	4
4	4	2	5	2	4	2	1	2	3	2	2	2	2	2	2	5	5	4	5	5	5	5
5	4	4	5	5	5	4	5	4	5	4	4	4	2	5	4	3	4	5	5	4	5	4
4	4	3	3	3	3	3	3	3	3	4	4	4	4	4	4	4	4	3	4	3	3	3
3	3	3	3	4	3	4	3	4	4	4	3	4	3	4	3	4	4	3	4	4	3	4
3	4	3	4	3	3	4	3	4	3	3	4	3	4	3	3	3	3	3	3	4	3	4
4	3	4	4	4	4	4	4	4	4	3	4	4	4	4	4	4	4	4	4	4	4	4
3	3	1	1	2	3	2	2	2	2	2	4	5	5	5	5	5	5	5	5	4	4	5
4	4	4	4	4	3	3	3	3	4	4	4	3	3	4	4	4	4	4	4	3	4	3
3	3	3	3	4	3	3	3	3	3	3	3	2	5	4	3	3	3	2	3	3	3	3
3	3	3	3	4	4	4	4	3	3	3	3	3	3	3	3	3	3	3	3	4	4	3
3	3	3	3	3	3	3	4	4	4	4	2	4	4	4	4	4	2	4	4	3	4	4
3	3	3	5	3	3	3	3	4	3	3	3	2	4	4	4	3	3	3	3	3	3	3
2	2	2	2	2	2	2	2	2	2	2	2	2	2	2	2	2	2	2	2	2	2	2
3	3	3	3	2	3	4	4	4	3	2	3	3	2	4	3	2	3	3	2	4	4	4
2	1	1	2	3	2	2	2	2	2	3	3	2	3	3	2	3	3	3	3	3	3	4
3	4	3	4	3	3	3	1	3	1	3	2	3	2	3	1	3	2	3	3	1	1	3
2	2	3	2	3	2	2	3	3	2	3	2	3	2	3	3	3	2	2	3	2	3	3
3	2	3	2	3	2	3	2	3	1	4	3	3	3	2	3	3	2	3	1	3	2	3
5	4	3	4	3	3	3	2	3	3	2	3	3	4	4	3	3	2	3	2	3	2	3
1	1	2	3	2	2	2	2	2	3	1	2	1	1	2	3	2	2	2	2	1	1	1

Estadísticos de fiabilidad

Alfa de Cronbach	N de elementos
,944	23



UNIVERSIDAD CÉSAR VALLEJO

**ESCUELA DE POSGRADO
MAESTRÍA EN GESTIÓN PÚBLICA**

Declaratoria de Autenticidad del Asesor

Yo, NARVAEZ ARANIBAR TERESA, docente de la ESCUELA DE POSGRADO MAESTRÍA EN GESTIÓN PÚBLICA de la UNIVERSIDAD CÉSAR VALLEJO SAC - LIMA ESTE, asesor de Tesis titulada: "Políticas Públicas y Tráfico Ilícito de Drogas en un Distrito de la Región Vraem, 2022", cuyo autor es VARGAS FRANCO RONALD, constato que la investigación tiene un índice de similitud de 23.00%, verificable en el reporte de originalidad del programa Turnitin, el cual ha sido realizado sin filtros, ni exclusiones.

He revisado dicho reporte y concluyo que cada una de las coincidencias detectadas no constituyen plagio. A mi leal saber y entender la Tesis cumple con todas las normas para el uso de citas y referencias establecidas por la Universidad César Vallejo.

En tal sentido, asumo la responsabilidad que corresponda ante cualquier falsedad, ocultamiento u omisión tanto de los documentos como de información aportada, por lo cual me someto a lo dispuesto en las normas académicas vigentes de la Universidad César Vallejo.

LIMA, 04 de Enero del 2023

Apellidos y Nombres del Asesor:	Firma
NARVAEZ ARANIBAR TERESA DNI: 10122038 ORCID: 0000-0002-4906-895X	Firmado electrónicamente por: TNARVAEZA01 el 04-01-2023 21:50:22

Código documento Trilce: TRI - 0509628