



UNIVERSIDAD CÉSAR VALLEJO

ESCUELA DE POSGRADO

**PROGRAMA ACADÉMICO DE MAESTRÍA EN GESTIÓN
PÚBLICA**

**Presupuesto por Resultado y la calidad de gasto del Programa
Materno Neonatal del Hospital Regional Guillermo Díaz de la Vega
Abancay 2021.**

TESIS PARA OBTENER EL GRADO ACADÉMICO DE:

Maestra en Gestión Pública

AUTORA:

Lozano Garcia, Maria Antonia (orcid.org/0000-0002-1675-6545)

ASESOR:

Castañeda Núñez, Eliana Soledad (orcid.org/0000-0003-3516-1982)

LÍNEA DE INVESTIGACIÓN:

Gestión de Políticas Públicas

LIMA - PERÚ

2021

Dedicatoria

Principalmente va dedicado a mi papá, mi esposo, mis hijas, mi nieta, mis sobrinos, a mis mejores amigos, y todas las personas que me apoyaron para poder realizar unos de mis objetivos en mi vida profesional.

Agradecimiento

Ante todo, agradezco a Dios por permitirme realizar este trabajo, a mis docentes por su dedicación, tiempo y paciencia, asimismo a la institución donde se realizó la investigación

Índice de contenido

Carátula	i
Dedicatoria	ii
Agradecimiento	iii
Índice de contenido	iv
Índice de tablas	vi
Resumen	vii
Abstract	viii
I. Introducción.....	1
II. Marco Teórico.....	5
III. Metodología	13
3.1. Tipo de Investigación y diseño.....	13
<i>Tipo</i> 13	
3.2. Variables y operacionalización	14
<i>Variables 2: Calidad de gasto</i>	14
3.3. Población, muestra y muestreo poblacional.....	15
3.4. Técnicas e instrumentos de recolección de datos.....	15
3.5. Procedimiento.....	16
3.6. Método de análisis de datos.....	17
3.7. Aspectos éticos	17
IV. Resultados.....	18
Resultados descriptivos de las variables y las dimensiones	18

Resultados inferenciales por objetivos	20
V. Discusión.....	25
VI. Conclusiones.....	29
VII. Recomendaciones.....	31
Referencias.....	32

Índice de tablas

Tabla 1. Distribución de frecuencia y porcentaje de la variable Presupuesto por Resultado	18
Tabla 2. Distribución de frecuencia de las dimensiones de la variable calidad de gasto.	19
Tabla 3. Prueba de correlación del presupuesto por resultados y la calidad de gasto	20
Tabla 4. Prueba de correlación de la programación de recursos y la calidad de gasto	21
Tabla 5. Prueba de correlación del seguimiento y la calidad de gasto	22
Tabla 6. Prueba de correlación de la evaluación y la calidad de gasto	23
Tabla 7. Prueba de correlación de los incentivos de gestión y la calidad de gasto	24

Resumen

El objetivo principal de esta investigación fue determinar la correlación entre el Presupuesto por Resultado y la calidad de gasto en el Programa Materno Neonatal del Hospital Regional Guillermo Díaz de la Vega Abancay 2021. La investigación fue descriptiva, se utilizó el método cuantitativo, su nivel fue correlacional, con un diseño no experimental, donde las primera y segunda variable se relacionan y la primera variable con las dimensiones de la segunda, para así conocer el resultado. La población encuestada fue al personal del área administrativa de la oficina de planeamiento y presupuesto, Logística y área asistencial como jefes de departamento, servicios y áreas de la Institución en mención, teniendo como muestra un total de 70 trabajadores. La técnica utilizada fue encuesta, utilizando el instrumento de dos variables, con 31 ítems en total. Se usó la prueba de Rho Serman para confiabilidad del instrumento. Los resultados de esta prueba afirmaron que existe una correlación entre el Presupuesto por Resultado y la calidad de gasto en el Programa Materno Neonatal.

Palabras clave: Presupuesto por Resultado, Calidad de gasto

Abstract

The main objective of this research was to determine the correlation between the Budget by Result and the quality of spending in the Maternal Neonatal Program of the Guillermo Diaz de la Vega Abancay 2021 Regional Hospital. The research was descriptive, the quantitative method was used, its level was correlational, with a non-experimental design, where the first and second variables are related and the first variable with the dimensions of the second, in order to know the result. The population where the surveys were carried out consisted of staff from the administrative area, budget office, logistics and department heads as well as area heads of the Hospital in the region where the work was carried out, a total of 85 people; The sample had 70 workers from the areas of planning, contracting, user area and technical support. The technique used was a virtual survey and a personal survey where the two variables were used in the instrument, with 31 items in total. The Rho Sperman test was used for instrument reliability. The results of this test affirmed that there is a correlation between the Budget by Results and the quality of spending in the Maternal Neonatal Program.

Keywords: Budget by Result, Quality of expenditure

I. Introducción

Durante muchos años, el sector salud en el Perú ha estado en deterioro. A nivel nacional, se ha constatado la falta de personal en los lugares más alejados, la escasa distribución del personal médico y de profesionales de la salud, quienes solo se encontraban en las ciudades grandes, o el poco equipo tecnológico, por ejemplo, los especialistas no contaban con adecuados equipos biomédicos; los hospitales no tenían una buena infraestructura, faltan medicamentos y, lo más grave aún, no desaparece de las entidades públicas el lastre de la corrupción. La *Constitución Política del Perú* menciona, en el artículo 9 de la Ley 27050, que el Estado es aquel que determina las políticas de salud nacional y quien se encargará de su implementación y las normas; el Poder Ejecutivo se responsabilizará de crearla y conducirla para toda la población y, a su vez, descentralizarla para que, de esta manera, haya igualdad para todos en la atención de salud, ya sea en centros asistenciales públicos o privados.

Por otro lado, en 2007, aparece por primera vez en el Perú el Presupuesto por Resultado, cuyo objetivo primordial es de asegurarse que las poblaciones reciban de forma equilibrada los recursos y productos que necesiten para mejorar la calidad de vida, lo cual se relaciona con la calidad de gasto. En el 2009, se implementa el referido presupuesto en el departamento de Apurímac, que tiene como finalidad que las comunidades se aseguren de recibir los bienes y servicios que requiera según sus necesidades básicas.

Desde el 2018 hubo recorte presupuestal para este programa. Esto dificultó y demoró la licitación de la compra de bienes. En consecuencia, no se pudo renovar la infraestructura, equipamiento médico y hacer mantenimiento. Todo esto conlleva a que los presupuestos se vean afectados y se afecte la calidad de atención de la salud del usuario externo, por lo que existe descontento, incomodidad y malestar en la población que se atiende en el hospital.

Cabe resaltar que el Programa Presupuestal Materno Neonatal (PPSMN) se encuentra dentro de los primeros Programas Presupuestales que aparecieron durante el 2008 en nuestro país. Este programa prioriza intervenciones útiles, y se fundamenta

para la administración del Presupuesto por Resultado, que ayudará a disminuir el índice de mortalidad de la madre y el niño. Para brindar una buena atención, se debe tener en cuenta el requerimiento anual y, en ocasiones, a pesar de tener un presupuesto destinado para la atención de la madre y el neonato, este no se cumple, ya que no existe un buen manejo de los recursos.

En el Hospital Guillermo Díaz de la Vega no se cuenta, muchas veces, con los recursos para cubrir las necesidades que requiere el Programa Materno Neonatal. Hay escasez de medicamentos, ya que se tarda mucho en pagar a sus proveedores. Sus equipos se encuentran averiados o, en su defecto, son muy antiguos y no se realiza mantenimiento de ellos con mucha exigencia. Por si fuera poco, se hacen las especificaciones técnicas de dichos equipos para su adquisición, pero en las oficinas encargadas de las compras, se adquiere lo que les parece y no lo que el área usuaria requiere. Por otra parte, es necesario precisar que no se respeta la programación anual con los requerimientos básicos y primigenios, lo cual genera dificultades en atención efectiva a los usuarios. También existe deficiencia en la contratación de personal médico y profesionales de la salud.

Frente a esta situación, este trabajo de investigación establece como problema general el siguiente: ¿Qué relación existe entre el Presupuesto por Resultado y la calidad de gasto en el Programa Materno Neonatal del Hospital Regional Guillermo Díaz de la Vega Abancay 2021? En este sentido, se pueden desprender las siguientes preguntas problemas específicas: ¿Qué relación existe entre la Programación de recursos y la calidad de gasto en el Programa Materno Neonatal del Hospital Regional Guillermo Díaz de la Vega Abancay 2021?, ¿Qué relación existe entre el seguimiento y la calidad de gasto en el Programa Materno Neonatal del Hospital Regional Guillermo Díaz de la Vega Abancay 2021?, ¿Qué relación existe entre las evaluaciones independientes y la calidad de gasto en el Programa Materno Neonatal del Hospital Regional Guillermo Díaz de la Vega Abancay 2021? , ¿Qué relación existe entre los incentivos por gestión y la calidad de gasto en el Programa Materno Neonatal del Hospital Regional Guillermo de la Vega Abancay 2021?

Este trabajo de investigación se justifica, pues dará a conocer de qué manera ha impactado ante la ciudadanía la atención de los servicios de salud del Hospital Regional Guillermo Díaz de la Vega, situado en Abancay en el año 2021.

Respecto a su relevancia social, otros investigadores lo podrían tomar como referencia para así dar otras alternativas a esta problemática en otros espacios. En lo práctico, se contribuirá con descubrir la conducta de cada variable a nivel de sus dimensiones; de esta manera se intenta demostrar si existe o no relación demostrativa entre ellas. En cuanto a lo metodológico, esta investigación es cuantitativa, pues se ayudará con los ordenamientos y métodos utilizados para la obtención y tratamiento de los datos; además se cuenta con el instrumento importante y muy útil para confiar una proposición de mejora a los servicios de ginecoobstetricia y neonatología, para así poder brindar una atención con validez y capacidad del gasto público para el usuario.

Esta investigación permitirá analizar de qué manera mejorarán la asignación de recursos financieros del PpR y el Programa Materno Neonatal del Hospital Regional Guillermo Díaz de la Vega, Abancay. Al lograr el fortalecimiento y el ingreso a los diferentes servicios que engloba el programa en mención, se mejoran también todos los servicios productores de salud, recursos humanos especializados en las distintas áreas, la implementación de los servicios, el mantenimiento de los equipos biomédicos, entre otros.

A continuación, se presentará el objetivo general: Determinar la relación entre el Presupuesto por Resultado y la calidad de gasto en el Programa Materno Neonatal del Hospital Regional Guillermo Díaz de la Vega Abancay 2021. Y como objetivos específicos se pueden mencionar los siguientes: Determinar la relación entre la Programación de recursos y la calidad de gasto en el Programa Materno Neonatal del Hospital Regional Guillermo Díaz de la Vega Abancay 2021. Determinar la relación entre el seguimiento y la calidad de gasto en el Programa Materno Neonatal del Hospital Regional Guillermo Díaz de la Vega Abancay 2021. Determinar la relación entre las evaluaciones independientes y la calidad de gasto en el Programa Materno Neonatal del Hospital Regional Guillermo Díaz de la Vega Abancay 2021. Determinar

la relación entre los incentivos por gestión y la calidad de gasto en el Programa Materno Neonatal del Hospital Guillermo Díaz de la Vega Abancay 2021.

La hipótesis general que se desprende de la investigación es la siguiente: Existe una relación entre el Presupuesto por Resultado y la calidad de gasto en el Programa Materno Neonatal del Hospital Regional Guillermo Díaz de la Vega Abancay 2021. En cuanto a las hipótesis específicas mencionaremos las siguientes: Existe una relación la Programación de recursos y la calidad de gasto en el Programa Materno Neonatal del Hospital Regional Guillermo Díaz de la Vega Abancay 2021. Existe una relación entre el seguimiento y la calidad de gasto en el Programa Materno Neonatal del Hospital Regional Guillermo Díaz de la Vega Abancay 2021. Existe una relación entre las evaluaciones independientes y la calidad de gasto en el Programa Materno Neonatal del Hospital Regional Guillermo Díaz de la Vega Abancay 2021. Existe una relación entre los incentivos por gestión y la calidad de gasto en el Programa Materno Neonatal del Hospital Regional Guillermo Díaz de la Vega 2021.

II. Marco Teórico

En dicha investigación se consignan diversos antecedentes, tanto nacionales como internacionales. A continuación, se mencionan los más importantes.

En la tesis de Asencios (2019), realizada en Lima, en el hospital Loayza, se manifiesta que la técnica de manejar los Presupuestos por Resultados era un beneficio para los usuarios, ya que favorecían al poder de decidir en la gestión pública. Asimismo, afirma que, después de todos los problemas que se presentaron en los años 80, uno de los países que evolucionó positivamente fue el Perú. A pesar de que existía el Programa Presupuestal, no se llegó al rastreo y estimación del Presupuesto por Resultados. Finalmente, concluye en que los resultados tienen una relación muy significativa con dicha disposición y que el Presupuesto por Resultado y su incremento de eficiencia se ven relacionado enormemente con la calidad de gasto.

Por otro lado, la tesis de Ramírez y Enciso (2017), realizada en el Callao, en la red de Salud Rímac, centro que cuenta con nueve programas, uno de los cuales es el programa salud materna neonatal, tiene como objetivo principal saber cómo se ha realizado la ejecución presupuestal del programa en mención (llevado a cabo en 2014). El diseño que utilizó fue no experimental de tipo descriptivo y llegó así a la conclusión de que la ejecución del presupuesto de este programa ha sido deficiente; dado que los proyectos del programa no concluyen.

La tesis de Paredes (2015) —llevada a cabo en la región Arequipa— tuvo la finalidad de valorar el orden del proyecto de dicho estudio del (PPSMN), utilizo como una gestión pública y lleva a cabo el gasto en las unidades ejecutoras de salud en mencionada región. Finalmente, llega a la conclusión de que hay una unión entre la calidad de gasto del PPSMN y una mayor retribución presupuestal. También se observa con este estudio un apropiado uso financiero y cumplimiento de metas físicas a nivel del módulo ejecutor de la región y el cumplimiento adecuado de 7 de los 11 indicadores evaluados de dicho programa.

Por otra parte, Vásquez (2020), en su tesis realizada en la región Tarapoto y en la red de Salud Alto Amazonas, tuvo como principal objetivo ver qué relación hubo entre el PpR y la calidad de gasto. Estudio fue tipo correlacional y su justificación se

debió a problemas constantes que había en la institución, los cuales no permitían el avance de la atención de la población para su beneficio. Asimismo, menciona que no hubo evaluaciones constantes, por lo que los indicadores estaban muy bajos y no podían fortalecerse.

Por otro lado, Yupanqui (2017) realizó una investigación en la región de Ayacucho. El autor menciona que su propósito fue entender de qué manera se ejecuta el programa articulado nutricional con el nuevo programa presupuestal y si se utiliza para lograr que la desnutrición infantil crónica disminuya en los primeros 5 años de vida. Otra parte importante de este estudio fue saber si realmente este presupuesto cubre las necesidades de la población. Este trabajo fue de diseño no experimental, descriptiva correlacional transversal de tipo básico, y se elaboró desde una perspectiva cuantitativa. En la justificación se plantea observar de qué manera se relaciona el presupuesto y el gasto del programa, dado que desde que se dio el presupuesto en mención se vieron cambios en la planificación y en la estructura. Por último, estos niños fueron beneficiados hasta los 5 años.

Finalmente, la tesis de Cabanillas, Cabellos y Tafur (2018) se llevó a cabo en la red de salud de la región de Cajamarca. Sobre los presupuestos, que se daban antes de que llegara el Presupuesto por Resultado (PpR), sus indicadores arrojaban cómo había disminuido la desnutrición infantil y también cómo disminuyeron las muertes maternas neonatales. La metodología utilizada en este trabajo es de tipo correlacional, no experimental de corte transversal. Por otro lado, en esta justificación se mencionó que tuvo mucha importancia la modernización del Estado con su incremento del PpR; de igual manera se mejora la calidad de gasto y logra beneficiar a la población y satisfacer sus necesidades básicas cumpliendo con sus objetivos en concordancia con el avance de la institución y del pueblo.

A continuación, se detallarán los antecedentes internacionales. De acuerdo con Guzmán, Suarez y Yunes (2017), en su tesis elaborada en Ecuador, presenta como objetivo principal asemejar entre las variables concluyentes que intervienen en el gasto público en salud del Ecuador a través del análisis bibliográfico y de órdenes estadísticos oficiales para crear un guía econométrico de los determinantes del gasto

en salud pública del Ecuador. Se expone que el gasto en salud pública no está libre de las políticas de gobierno. Por tal motivo el gobierno ecuatoriano debería incrementar algunas políticas para aumentar el gasto de salud pública, para poder ser atendidos en los centros de salud en las áreas rurales. Finalmente, concluye que la salud tiene una importancia en el crecimiento económico

Según Montañez (2018) con su tesis realizada en Madrid que titula “Análisis del gasto de bolsillo en salud en el Perú”, presenta como finalidad general de la investigación, estudiar la conducta del gasto de fondo en salud, especialmente del grupo de población que sale de la pobreza, y su inclinación a no asegurarse y averiguar sobre los posibles incentivos para frenar el gasto de bolsillo en salud. Las conclusiones que tuvo esta investigación muestra que los gastos en salud tienen un resultado positivo que ayuda a la reducción de la muerte infantil, pero solo en los países medio-alto y alto, por otro lado, en los ingresos bajos y medio-bajos, el gasto sanitario no tuvo un encuentro significativo acerca del estado de salud de los niños. Asimismo, se definió que, en los países con bajo nivel de desarrollo, el gasto público en salud tiene un resultado mayor sobre las tasas de mortalidad que el gasto de las entidades privadas, mientras que el gasto privado, si el nivel de desarrollo es alto tiene un impacto positivo en la mortalidad infantil.

Por otro lado, Santos (2017) con su tesis elaborada en Puebla, Pe titulada, que se realizó en Guatemala, su objetivo fue que se pueda acoplar el Presupuesto por Resultado en las instituciones públicas que rigen el país en mención, en el cual se daría a conocer el estado actual del proceso. El enfoque metodológico que se utilizó fue cualitativo en la que se encuentra principalmente fuentes secundarias y documentación, este estudio tuvo dos evaluaciones previas en la que en los resultados dados salieron menos del promedio de países de América y del Caribe. Se concluye este estudio que tiene una orientación de gestión integral entre las instituciones con conocimientos sencillos y accesibles en todos los niveles de atención pública.

Se menciona artículos relacionados de acuerdo al tema de investigación.

En el artículo “Evaluaciones de diseño y ejecución presupuestal, un elemento del presupuesto por resultado: es una de las experiencias aplicadas en salud”

manifiestan que EDEP (Evaluaciones de diseño y ejecución presupuestal) siendo una principal herramienta que desarrolla el MAF dentro del contexto de la modernización, busca mejorar la gestión y así informarse de las decisiones presupuestales (Peñaloza Vasallo , Gutierrez Aguado, & Prado Fernandez, 2017).

Conforme al artículo “Sobre el análisis de la gestión presupuestal con enfoque de riesgo” hacen referencia al enfoque de riesgo que sufren las universidades en relación a la gestión presupuestaria la cual realizan una la investigación para conocer las características de la administración financiera, además agregan lo siguiente (Rodriguez, Fernandez, & Martinez, 2015).

En el artículo “La gestión del presupuesto por resultados” los autores mencionan que realizaron un estudio en los gobiernos locales que se desarrolló en el departamento de La libertad, refieren que su presupuesto solo alcanzo a gastar el 84% a diferencia de las distintas regiones que solo utilizaron el 66%, el resultado que salió fue que sus indicadores mejoraron para el índice de vida del poblado, ellos afirman que concurre a una correlación demostrativa y directa unirse la calidad de gasto y la gestión del presupuesto por resultado (Vargas & Zavaleta, 2020).

Para la elaboración de este marco teórico se tuvo en cuenta los conocimientos de los autores que han desarrollado su trabajo con dos variables, que son el PpR y la calidad de gasto.

Hablaremos primero del Sistema Nacional de Presupuesto Público, se define como un grupo de normas y técnicas empleadas en las organizaciones del Sector Público para llegar a conducir el proceso presupuestario en todas sus etapas; conformado por la Dirección General del Presupuesto Público y por las Unidades Ejecutoras mediante los despachos por donde se lleva a cabo los procesos enlazados con este sistema, en relación a todos sus organismos del Sector Público que son encargados de administrar los fondos públicos

Para referirnos al Presupuesto por Resultado, primero se mencionará que es el Presupuesto, este conforma la Administración Financiera Gubernamental que se guía por la Ley Marco de la Administración Financiera del Sector Publico (SAFI), menciona procesos vinculados con la capacitación y el manejo de fondos públicos que estable

disposiciones básicas para una gestión integral y eficiente; que conlleva los métodos de transparencia fiscal y responsabilidad, asimismo busca la estabilidad macroeconómica. (Unidad Coordinadora del Proyecto de Mejoramiento de los Servicios de Justicia, 2011).

Cabe mencionar que también debemos de hablar del Presupuesto Público, que viene a ser una herramienta de administración que posibilita a las entidades llevar a cabo el abastecimiento de los bienes y los servicios públicos para poder satisfacer la necesidad poblacional, en tanto, el programa Presupuestal, mecanismo de organización de tareas del Gobierno, realizando con desempeño las actividades encargadas para el apoyo poblacional, entendiéndose que estos programas están diseñados estratégicamente para dar solución a los problemas nacionales cuyo valor está en las diferentes dependencias del sector público, y está al mando de varias entidades del Sector Público, en los distintos niveles de régimen (Ministerio de Economía y Finanzas, 2008).

Primera variable a analizar es el Presupuesto por Resultado, que viene a ser una técnica relevante, que tiene como finalidad hacer que la calidad de gasto sea mucho mejor, de tal forma el Estado llegue a operar los recursos de manera eficiente y eficaz, priorizando la realización de los recursos en el abastecimiento de los bienes y servicios, favoreciendo las metas de la población y que con la mayor información se tome una buena decisión en el manejo de gestión y presupuesto, asimismo para obtener resultados favorables para la ciudadanía.

Mencionare que, se consideró como dimensiones del Presupuesto por Resultado a los siguientes: como primera dimensión tenemos la Programación de recursos; que es una colección de técnicas empleadas para realizar el análisis de los recursos solicitados para producir el trabajo y saber cuándo se necesitan y estos son indicadores de ejecución presupuestaria. Para la correcta utilización de la programación de recursos es necesario asegurar que esta se utilice de forma eficiente y efectiva, adquirir confianza para saber que el cronograma es realístico y mediante un buen análisis reconocer tempranamente los cuellos de botellas y los problemas en el momento de proveer recursos. (Praxis).

En la segunda dimensión tenemos el Seguimiento, viene a ser el proceso continuo de recolección y análisis de información de desempeño sobre en qué medida una intervención pública está logrando sus objetivos y como se está ejecutando, para lo cual se tiene la verificación de cumplimientos. Un seguimiento de manera continua y eficaz, nos puede garantizar encontrar cualquier tipo de irregularidades para poderlas corregirlas a tiempo, esto nos beneficia de manera exponencial ya que permite minimizar acciones que puedan dañar al proyecto. Es indispensable que las actuaciones de los responsables sean de forma amplia y extensa para obtener un resultado eficaz. En la tercera dimensión tenemos las Evaluaciones Independientes, trata acerca de una investigación metódica y objetivo del diseño, gestión, desempeño, resultados e impactos de una intervención pública, proyecto, programa o política en curso o concluida; con el objetivo de proporcionar indagación confidencial y útil en el proceso de toma de decisiones presupuestales y de gestión, teniendo la verificación de evaluación continuas. Las importancias de las evaluaciones independientes se basan en generar aprendizajes sobre la estabilidad en el diseño y los avances en las participaciones públicas, esto ayuda a generar situaciones de mejoras en las gestiones, permiten la retroalimentación de la toma de decisiones de elección de los recursos del estado, esto nos ayuda a identificar en que operaciones es más factible encontrar resultados o no. Y como cuarta dimensión tenemos Incentivos de la gestión, el cual origina el incremento hacia la meta de las deducciones al enlazar claramente los recursos asignados con mejoras en gestión específicas, como indicador tenemos el cumplimiento de metas. Los incentivos de gestión son calificados como instrumentos preciados que tiene como objetivo mejorar la labor de las entidades del estado, específicamente perfeccionando sobre dichas entidades el esfuerzo para así cumplir con las metas y consecuencias anheladas. (Ministerio de Economía y Finanzas).

Para que el PpR se desarrolle de manera positiva, es importante que exista una burocracia que esté capacitada y motivada para que así se pueda permitir un acercamiento de abajo hacia arriba en el proceso. Cabe recalcar que en América Latina el proceso de desarrollo del PpR y la vivencia los países de la OCDE, se

identificaron condiciones claves para el avance de este, y se abrevia como: apoyo legislativo, motivación, condiciones institucionales y capacidad.

Como segunda variable se tiene Calidad de Gasto, que también se conoce como calidad del gasto público, utilizando lo eficiente y eficaz de los recursos públicos, y tiene como finalidad aumentar el potencial del progreso de la economía.

Cuando hablamos de calidad de gasto nos referimos a como el estado peruano logra proveer los bienes y servicios debidamente en estándares, esto viene a ser una característica de la administración pública. La mensuración de la Calidad de Gasto público debe incluir la pluralidad de los elementos que influyen el alcance de los objetivos macroeconómicos y de política fiscal. Existen indicadores que nos hacen ver reflejados las conexiones entre los puntos cualitativos y cuantitativos de la política fiscal, estos indicadores denominados compuestos son los que principalmente se han convertido en una herramienta sumamente útil y necesaria para diferenciar y evaluar las situaciones complicadas entre estados y países.

Según Abusada, Cusato y Pastor (2008) hacen una comparación con el gasto tanto en la educación pública la cual no llegó ni al 10 % de ejecución, hecho que en consecuencia hace que los estudiantes no alcancen satisfactoriamente buenos resultados en cuanto al aprendizaje. Sin embargo, en los servicios de salud la calidad de gasto es mucho mejor y menos crítico teniendo como respuesta mejores resultados las que se evidencian con el logro adecuado de los indicadores y metas propuestas, como resultado se tiene entonces que el gasto se da mejorando los principios básicos de salud en relación a Eficacia y Eficiencia que vendrían hacer las principales dimensiones con mayor importancia dentro de esta variable que es la calidad de gasto, considerando eficacia como una capacidad que tiene el estado para llegar a las metas y objetivos instaurados por el gobierno.

Asimismo, hace referencia a brindar un buen servicio al usuario. La calidad de la atención para los pobladores es el grado en que los servicios de salud incrementan la probabilidad de alcanzar resultados sanitarios deseados y se ajusten al conocimiento de los profesionales basados en datos probatorios (Organización Mundial de la Salud, 2020).

Con respecto a la variable calidad de gasto, tenemos como primero dimensión la eficacia que calcula el valor de desempeño de los objetivos planteados, el cual sirve para el cumplimiento de metas (Ministerio de Economía y Finanzas).

Para poder comprobar la eficacia del gasto se toma en cuenta el nivel de ejecución presupuestal como indicador, con relación al PIM (Presupuesto Institucional Modificado) del Gobierno nacional y las regiones. Todo este análisis se hizo para cinco partidas presupuestales de salud, que fueron escogidas por la importancia que tienen en el servicio y ordenadas en tres categorías: insumos médicos, infraestructura y recursos humanos.

La segunda dimensión es Eficiencia, evalúa el rendimiento de los recursos usados, calculando el enlace de la obtención de un servicio y los materiales que se utilizan. En base a estos tres pilares se calculó la eficiencia del gasto en salud: (1) recursos humanos, (2) infraestructura y (3) estado de salud infantil. Como indicadores esta ejecución presupuestal y cumplimiento de dichos objetivos planteados en dichos programas presupuestales (Ministerio de Economía y Finanzas).

III. Metodología

3.1. Tipo de Investigación y diseño

Tipo

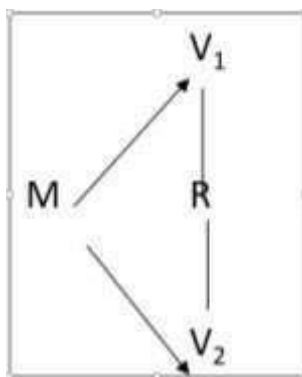
La investigación se caracteriza por ser de tipo básico, ya que busca conocer de mejor manera los fenómenos de la realidad, para así poder enfrentar los retos de la sociedad, de esta manera el conocimiento aumentará para que puedan ser aplicados en otras circunstancias. Es un proceso sistemático y reflexivo.

Según Ñaupás, Mejía, Novoa y Villagómez (2014) dicen que se usa los saberes teóricos para colocarlos a prueba con los conocimientos científicos.

Este trabajo permitió conocer si el PpR fue utilizado adecuadamente en el hospital para mejorar el uso eficaz y eficiente de la calidad de gasto.

Diseño

El diseño de este estudio se optó por ser no experimental de tipo transversal, este diseño hace referencia a no modificar las variables ya que no podríamos observar de manera natural los fenómenos que se dan, para que después puedan ser analizados. Por otro lado, el diseño en mención sirve para la obtención de datos en un tiempo determinado (Hernández, Fernández y Baptista, 2014).



M: muestra

V1: Presupuesto por Resultado

V2: Calidad de Gasto

r: relación

Nivel

A este estudio se le aplicó el nivel correlacional porque puede existir entre 2 o más variables en la cual con este estudio se permite conocer cómo se comporta una variable sabiendo como es el comportamiento de la otra variable (Hernández, et al, 2014).

Enfoque

El enfoque utilizado es el cuantitativo, considerada como el conjunto de procesos primordiales y probatorio en el cual se tiene que ir paso por paso y no omitir alguno, usando datos para consolidar la información y comprobar la hipótesis, aplicando en el proceso las pruebas estadísticas requeridas en la investigación (Hernández, et al, 2014).

3.2. Variables y operacionalización

Variable 1: Presupuesto por Resultado

Estos son recursos que serán asignados para favorecer a la población, y a su vez es un instrumento que es utilizado por la gestión pública y tiene como finalidad principal hacer que el Estado pueda brindar lo que necesita la población para poder satisfacer sus necesidades con igualdad, de manera eficiente y eficaz. Esto es parte de las estrategias de la gestión pública que relaciona a resultados medibles y a la retribución de bienes en favor de la ciudadanía (Ministerio de Economía y Finanzas).

Variables 2: Calidad de gasto

La calidad del gasto señala que aquellos recursos públicos deben garantizar el uso eficiente eficaz de las riquezas públicas que dan como resultado elevar el potencial de economía. Tanto la eficacia como la eficiencia se puede evaluar a largo y mediano plazo (Ministerio de Economía y Finanzas).

3.3. Población, muestra y muestreo poblacional.

Población

Hernández (2014), sostiene que “la población se refiere a un grupo de todos los casos expuestos que tengan relación con ciertas especificaciones”.

En la realización del trabajo en mención se tomó en cuenta los trabajadores del área administrativa, la oficina de presupuesto, Logística y los jefes de departamento como también los jefes de área del Hospital de la región donde se realizó el trabajo que son en total 70 trabajadores.

Muestra

Es un subconjunto poblacional de interés, mediante se hará una recolección de antecedentes, y comprender y aclarar de antemano con precisión, asimismo debería ser característico en la poblacional, su objetivo es que el experto totalice el resultado poblacional (Hernández, et al, 2014).

La muestra para la investigación fue censal porque se consideró a los 70 trabajadores de la población.

Muestreo

Se utilizó la técnica de determinación propia y por corresponder a un muestreo no probabilístico, se seleccionaron de las áreas de planeamiento, contrataciones, área usuaria y soporte técnico, de manera directa y además todos tenían similares características para poder brindar información.

3.4. Técnicas e instrumentos de recolección de datos.

Técnica

La técnica utilizada fue en base a encuestas, diseñada especialmente para la investigación, casi en su mayoría fue de forma virtual debido a la pandemia que estamos viviendo actualmente, la otra parte fue llenada de manera presencial y mediante esta técnica se hizo una la obtención de datos para analizar y tener los resultados.

Utilizar la técnica de encuestas como procedimientos de investigación, nos ayuda a la obtención y elaboración de testimonios más rápidos y más eficaces (Casas, Repullo, Donado, 2003)

Instrumento

Dentro del cuestionario el instrumento utilizado contenía preguntas y diversas alternativas como respuestas (4 alternativas). De acuerdo a las variables del modelo de la escala de Likert, se hará dos cuestionarios. Dichos cuestionarios abarcan todas las dimensiones respectivas con sus indicadores de la investigación, El cuestionario de la variable 1 consta de 19 preguntas y la variable 2 consta de 8 preguntas.

Validez. Con el juicio de expertos se hizo la eficacia del instrumento, la cual se desarrolló con tres expertos, esta validez se ejecutó mediante el formato de validación que contiene los criterios de claridad, coherencia y relevancia.

Confiabilidad. Para poder obtener la confiabilidad del instrumento hay procesos y fórmulas que ejecutan coeficientes de fiabilidad. La mayor parte fluctúa entre cero y uno, cero (0) representa nula confiabilidad, mientras que uno (1) expresa un máximo de confiabilidad (Hernández y Mendoza, 2018)

Para el cuestionario se usó el método de Alfa de Cronbach. Por medio de esta prueba se calculó la confiabilidad de este trabajo de investigación, lo que nos da un resultado de 0.847 señalando "Fuerte Confiabilidad".

3.5. Procedimiento

Se realizó el procedimiento ni bien se aprobó y validó el instrumento que se está utilizando, que es el de obtención de datos. Eso se llevó a cabo en el área administrativa y asistencial del módulo Materno Neonatal, que se aplicó a 70 trabajadores del lugar en mención, se utilizó la vía Web casi en su mayoría y en un pequeño porcentaje en el cuestionario presencial que aproximadamente tuvo una duración de 15 minutos para los 2 cuestionarios. Los resultados fueron tabulados en una hoja de Excel para determinar el gasto, el porcentaje y calidad de gestión. Después se obtuvo los resultados apropiados para así detallarlos en el presente uniformes.

3.6. Método de análisis de datos

El instrumento utilizado fue estadístico, lo cual se hizo el análisis de las incógnitas para que podamos analizar los resultados que apoyara a solucionar el problema de esta investigación. Una vez realizada las 70 encuestas la información fue recopilada y hacer un programa de la hoja de cálculo de programa de Excel posteriormente se realizó la tabulación en el programa de SPSS en versión 25 después se buscó el resultado de frecuencia y porcentajes de las dimensiones para así saber si hay o no correlaciono tanto en la variable 1 y sus 4 dimensiones y la relación con la variable 2 de la cual los resultados fueron por medio de las estadísticas expresivas y finalmente se vio si había coherencia entre las hipótesis y el objetivo diseño escala de medición y variable también para estos resultados se trabajó con el coeficiente de correlación de Rho Sperman. Implantando la aprobación o el rebote de las hipótesis determinará el gasto, el porcentaje y la calidad de gestión. Asimismo, para establecer las correlaciones entre la primera y segunda variable.

3.7. Aspectos éticos

La información es recopilada de los resultados del cuestionario aplicado al grupo de personas de dicha entidad. No se llegó a alterar ni modificar los datos que se obtuvo en los instrumentos de investigación. lo que se logro fue un resultado referido a la realidad de la entidad objeto de investigación. Para realizar este estudio se contó con el consentimiento informado de cada participante, quienes de manera voluntaria lo hicieron, dándoles a conocer que era anónima. De esta manera mantendría la confidencialidad de cada uno será de estricta discreción, siendo el caso muy transparente. Cabe recalcar que se consiguió la venia de la institución donde se realizara el trabajo, quien sugirió mantener en reserva el caso de la información y de las personas colaboradoras.

IV. Resultados.

Resultados descriptivos de las variables y las dimensiones

En la tabla 01 se observan los datos obtenidos de la aplicación del cuestionario a los 70 trabajadores del Programa Materno Neonatal de la Institución en mención sobre el presupuesto por resultados y las dimensiones programas presupuestales, el seguimiento, las evaluaciones y los incentivos de gestión. Sobre los programas presupuestales, el 81,4% precisa que los programas presupuestales son regulares, el 74,3% de los trabajadores indican que el seguimiento que se realiza al presupuesto también son considerados como regulares, de igual forma el 78,6% precisa que las evaluaciones que se realizan a nivel de los presupuestos también son regulares, finalmente sobre los incentivos sobre la gestión también se manifiestan en un 84,3% que son regulares. Estos resultados, sistematizados y tratados estadísticamente permiten deducir que en un 80% de trabajadores indican que el presupuesto de resultados está considerado como regular.

Los resultados permiten deducir que, en el Programa Materno Neonatal de la Institución en mención, aún falta fortalecer capacidades en los trabajadores respecto al manejo de los programas presupuestales, realizar el respectivo seguimiento, tener muy en cuenta las actividades de evaluación y finalmente estar pendiente en el cumplimiento de los indicadores que se exigen para obtener un incentivo respecto a la gestión.

Tabla 1

Distribución de frecuencia y porcentaje de la variable Presupuesto por Resultado

	Programas presupuestales		Seguimiento		Evaluaciones		Incentivos de gestión		Presupuestos por resultados	
	f	%	f	%	f	%	f	%	f	%
Malo	1	1.4	7	10.0	6	8.6	3	4.3	4	5.7
Regular	57	81.4	52	74.3	55	78.6	59	84.3	56	80,0
Bueno	12	17.1	11	15.7	9	12.9	8	11.4	10	14,3
Total	70	100.0	70	100.0	70	100.0	70	100.0	70	100.0

Nota. Datos tomados de la aplicación del cuestionario a los del Programa Materno Neonatal del Hospital Regional Guillermo Díaz de la Vega Abancay.

En la tabla 02 observamos datos obtenidos del cuestionario realizado a los 70 trabajadores del Programa Materno Neonatal de la Institución en mención sobre la calidad de gasto y las dimensiones eficiencia y eficacia. Al respecto en la dimensión eficiencia, el 65,7% precisa que la eficiencia a nivel de calidad de gasto es mala y por otro lado sobre la eficacia de la calidad de gasto, 81,3% manifiesta que es buena. Finalmente, después de consolidar las opiniones de los trabajadores respecto a la eficiencia y eficacia, se precisa en un 37,1% que la calidad de gasto es buena, sin embargo, existe preocupación, porque un 34,3% precisa que la calidad de gasto es mala y finalmente solo un 28,6% manifiesta que la calidad de gasto es regular. Estos resultados nos permiten reflexionar en el sentido de que se tiene que ir mejorando de manera gradual la eficiencia y eficacia para que la calidad de gasto sea considerada buena por los trabajadores de la institución.

Tabla 2

Distribución de frecuencia y porcentaje de la variable calidad de gasto

	Eficiencia		Eficacia		Calidad de gasto	
	f	%	f	%	f	%
Malo	46	65.7	2	3.1	24	34,3
Regular	24	34.3	16	25.0	20	28,6
Bueno	0	0.0	52	81.3	26	37,1
Total	70	100.0	70	109.4	70	100.0

Nota. Datos tomados de la aplicación del cuestionario a los del Programa Materno Neonatal del Hospital Regional Guillermo Díaz de la Vega Abancay.

Resultados inferenciales por objetivos

Objetivo general

En la tabla 3 se observa el p-valor y el valor de significancia. Al respecto se tiene que el p-valor es de 0,000 menor al 0,005, según las reglas que existen para determinar la correlación. Esto nos confirma que al 0,01 de nivel de significancia, existe correlación entre el PpR y la calidad de gasto, obteniendo como coeficiente 0,475 que está dentro de la escala de Rho de Spearman dando como resultado una moderada correlación, implicando de esta manera el fortalecimiento del trabajo a nivel de PpR y calidad de gasto. Considerando que cuanto mejor sea el PpR, entonces mejor será la calidad de gasto.

Tabla 3

Prueba de correlación del presupuesto por resultados y la calidad de gasto

		Presupuesto por resultados		Calidad de gasto
Rho de Spearman	Presupuesto por resultados	Coeficiente de correlación	1,000	,475**
		Sig. (bilateral)	.	,000
		N	70	70
Calidad de gasto	Calidad de gasto	Coeficiente de correlación	,475**	1,000
		Sig. (bilateral)	,000	.
		N	70	70

** . La correlación es significativa en el nivel 0,01 (2 colas).

Nota. Datos tomados de la aplicación del cuestionario a los del Programa Materno Neonatal del Hospital Regional Guillermo Díaz de la Vega Abancay

Para poder contrastar la hipótesis de la investigación, y teniendo en cuenta que se trata de un estudio del nivel correlacional con una escala ordinal se observa que el valor de sig. $0,000 < 0,05$ lo que permite determinar, según las reglas estadísticas para decisiones, denegar la hipótesis nula y admitir la hipótesis formulada, vale decir que el PpR se relaciona significativamente con la calidad de gasto.

Objetivo específico 1

En la tabla 4 observamos el p-valor y el valor de significancia. Al respecto se tiene que el p-valor es de 0,000 menor al 0,005, según las reglas que existen para determinar la correlación. Esto nos confirma que al 0,01 de nivel de significancia, sí existe correlación entre el presupuesto la programación de recursos y la calidad de gasto. Además, este coeficiente obtenido nos arrojó el resultado de 0,482 que dentro de la escala de Rho de Spearman tiene una significancia de moderada correlación, implicando el fortalecimiento del trabajo a nivel de programación de recursos y la calidad de gasto. Teniendo en cuenta siempre que cuanto mejor sea la programación de recursos mejor será la calidad de gasto.

Tabla 4

Prueba de correlación de la programación de recursos y la calidad de gasto

		Programación de recursos	Calidad de gasto	
Rho de Spearman	Programación de recursos	Coeficiente de correlación	1,000	,482**
		Sig. (bilateral)	.	,000
		N	70	70
Calidad de gasto		Coeficiente de correlación	,482**	1,000
		Sig. (bilateral)	,000	.
		N	70	70

** . La correlación es significativa en el nivel 0,01 (2 colas).

Nota. Datos tomados de la aplicación del cuestionario a los del Programa Materno Neonatal del Hospital Regional Guillermo Díaz de la Vega Abancay.

Para poder contrastar la hipótesis de la investigación, y teniendo en cuenta que se trata de un estudio del nivel correlacional con una escala ordinal se observa que el valor de sig. $0,000 < 0,05$ lo que permite determinar, según las reglas estadísticas para decisiones, denegar la hipótesis será nula o admitir la hipótesis formulada, entonces esta programación de recursos se relacionará de modo importante con la calidad de gasto.

Objetivo específico 2

En la tabla 5 observamos el p-valor y el valor de significancia. Al respecto se tiene que el p-valor es de 0,003 menor al 0,005, según las reglas que existen para determinar la correlación. Esto nos confirma que al 0,01 de nivel de significancia, nos da la existencia de una correlación tanto para el seguimiento, el PpR y la calidad de gasto. Por otro lado, el coeficiente a obtener nos arrojó un resultado que es 0,384, según Rho de Spearman tiene baja correlación, implicando dentro de la institución que se debe preocupar en mejorar los procesos de seguimiento al PpR y la calidad de gasto. Considerando así, mientras mejor sea el seguimiento del PpR, mejor será la calidad de gasto.

Tabla 5

Prueba de correlación del seguimiento y la calidad de gasto

		Seguimiento	Calidad de gasto
Rho de Spearman	Seguimiento	Coeficiente de correlación	1,000
		Sig. (bilateral)	,348**
		N	70
	Calidad de gasto	Coeficiente de correlación	,348**
		Sig. (bilateral)	1,000
		N	70

** . La correlación es significativa en el nivel 0,01 (2 colas).

Nota. Datos tomados de la aplicación del cuestionario a los del Programa Materno Neonatal del Hospital Regional Guillermo Díaz de la Vega Abancay

Para poder contrastar la hipótesis de la investigación, y teniendo en cuenta que se trata de un estudio del nivel correlacional con una escala ordinal se observa que el valor de sig. $0,003 < 0,05$ lo que permite determinar, según las reglas estadísticas para decisiones, denegar la hipótesis nula y admitir la hipótesis formulada, vale decir que el seguimiento al PpR se relaciona significativamente con la calidad de gasto.

Objetivo específico 3

En la tabla 6 observamos el p-valor y el valor de significancia. Al respecto se tiene que el p-valor es de 0,000 menor al 0,005, según las reglas que existen para determinar la correlación. Esto nos confirma que al 0,01 de nivel de significancia, sí existe una correlación entre las evaluaciones que se realizan al PpR y la calidad de gasto. Además, obtuvimos como coeficiente 0,472, según Rho de Spearman tiene una significancia de moderada correlación, esto implica que la institución debe preocuparse en fortalecer aún más las evaluaciones que se realizan al PpR y la calidad de gasto. Considerando cuan mejor sea las evaluaciones al presupuesto por resultados, entonces mejor será la calidad de gasto.

Tabla 6.

Prueba de correlación de las evaluaciones y la calidad de gasto

		Evaluaciones	Calidad de gasto
Rho de Spearman	Evaluaciones	Coeficiente de correlación	1,000
		Sig. (bilateral)	,412**
		N	70
Calidad de gasto	Calidad de gasto	Coeficiente de correlación	,412**
		Sig. (bilateral)	1,000
		N	70

** La correlación es significativa en el nivel 0,01 (2 colas).

Nota. Datos tomados de la aplicación del cuestionario a los del Programa Materno Neonatal del Hospital Regional Guillermo Díaz de la Vega Abancay

Para poder contrastar la hipótesis de la investigación, y teniendo en cuenta que se trata de un estudio del nivel correlacional con una escala ordinal se observa que el valor de sig. $0,000 < 0,05$ lo que permite determinar, según las reglas estadísticas para decisiones, denegar la hipótesis nula y admitir la hipótesis formulada, vale decir que las evaluaciones al PpR tiene una concordancia significativa con la calidad de gasto.

Objetivo específico 4

En la tabla 7 observamos el p-valor y el valor de significancia. Al respecto se tiene que el p-valor es de 0,001 menor al 0,005, según las reglas que existen para determinar la correlación. Esto nos confirma que al 0,01 de nivel de significancia, sí existe correlación entre los incentivos de gestión y la calidad de gasto. Además, obtuvimos como coeficiente 0,394, según Rho de Spearman tiene una significancia baja de correlación, implicando que dentro de la institución se debe preocupar en fortalecer aún más los incentivos al PpR y la calidad de gasto. Considerando que cuanto mejor sean los incentivos de gestión, entonces mejor será la calidad de gasto.

Tabla 7.

Prueba de correlación de los incentivos de gestión y la calidad de gasto

		Incentivos de gestión		Calidad de gasto
Rho de Spearman	Incentivos de gestión	Coeficiente de correlación	1,000	,394**
		Sig. (bilateral)	.	,001
		N	70	70
Calidad de gasto	Calidad de gasto	Coeficiente de correlación	,394**	1,000
		Sig. (bilateral)	,001	.
		N	70	70

** . La correlación es significativa en el nivel 0,01 (2 colas).

Nota. Datos tomados de la aplicación del cuestionario a los del Programa Materno Neonatal del Hospital Regional Guillermo Díaz de la Vega Abancay

Para poder contrastar la hipótesis de la investigación, y teniendo en cuenta que se trata de un estudio del nivel correlacional con una escala ordinal se observa que el valor de sig. $0,001 < 0,05$ lo que permite determinar, según las reglas estadísticas para decisiones, denegar la hipótesis nula y admitir la hipótesis formulada, vale decir que los incentivos de gestión presentan una relación importante con la calidad de gasto.

V. Discusión.

La investigación que se ha desarrollado está en función a las situaciones problemáticas que se han ido suscitando en nuestro país en relación al presupuesto por resultados, es conocido que las ciudades deberían recibir de manera equilibrada los recursos económicos que necesiten en base a la demanda que demuestran frente a las necesidades que se presentan en los distintos sectores, principalmente en el tema de salud. Sin embargo, nace la preocupación cuando se empieza a percibir recortes presupuestales en los diferentes programas generando dificultades en la ganancia de los bienes y servicios cuya consecuencia fue retrasar el equipamiento médico y el mejoramiento de la infraestructura en los diferentes establecimientos de salud. Del Hospital Guillermo Díaz de la Vega, por otro lado, se ha visto que los presupuestos son bastantes ínfimos para poder atender las necesidades urgentes que se presentan a nivel de compra de medicamentos, equipamiento con tecnología moderna para poder atender en forma óptima a los pacientes que acuden con bastante frecuencia al hospital. Cabe manifestar que la calidad de gasto también constituye una preocupación, es por eso que se consideraron los siguientes objetivos para el desarrollo de la investigación: Objetivo general determinar la relación entre el presupuesto por resultado y la calidad de gasto en el programa materno neonatal del Hospital Regional Guillermo Díaz de la Vega Abancay 2021. Al respecto, después de haber aplicado el cuestionario a los trabajadores, se llegó a finiquitar que evidentemente Existe una correlación moderada entre estas dos variables, el coeficiente que se ha obtenido para este caso viene a ser de 0,475. Este resultado nos indica que los dos temas que pertenecen a las variables tienen que ser abordados con mayor frecuencia fortaleciendo los aspectos positivos en cada uno de ellos. Además, se deduce que aún se tiene que tomar en cuenta aspectos puntuales que se vinculan al PpR y calidad de gasto, constituyendo un reto para las autoridades que vienen asumiendo responsabilidades principalmente en estos tiempos donde la pandemia viene retrasando los trabajos que tienen que realizarse con normalidad en función al presupuesto y a los gastos que tienen que realizarse tanto en bienes y servicios. De igual forma se consideraron objetivos específicos para la investigación, por ejemplo,

se tiene el objetivo determinar la relación entre los programas presupuestales y la calidad de gasto en el programa materno neonatal del Hospital Regional Guillermo Díaz de la Vega Abancay 2021. En estos casos se confirma que existe una relación moderada, con un coeficiente de 0,482, significa que regularmente se viene trabajando en estos dos temas a nivel institucional; para el objetivo específico determinar la relación entre el seguimiento de los programas presupuestales y la calidad de gasto en el programa materno neonatal del Hospital Regional Guillermo Díaz de la Vega Abancay. Para el objetivo determinar la relación entre el seguimiento al presupuesto por resultados y la calidad de gasto, estadísticamente se obtuvo un coeficiente de 0,348. Realizando los análisis con los expertos en metodología se precisa que existe correlación sí porque el p-valor es $<0,005$, sin embargo, es bajo, esto constituye un reto para las autoridades, tener que fortalecer el trabajo del seguimiento que se debería realizar al presupuesto por resultados, además de tomar decisiones correctivas respecto a la calidad de gasto. Para el objetivo determinar la relación entre el seguimiento al presupuesto, de igual forma para el objetivo determinar la relación entre las evaluaciones del presupuesto por resultado y la calidad de gasto en el programa materno neonatal del Hospital Regional Guillermo Díaz de la Vega Abancay 2021. Se obtuvo un coeficiente de 0,412 que significa correlación moderada, esto significa que ambas variables van de la mano y buscan atender bien a los usuarios. Finalmente, para el objetivo determinar la relación de los incentivos de gestión y la calidad de gasto se obtuvo un coeficiente de 0,394 que significa baja relación. Esto representa preocupación para los responsables de la institución, así mismo nos alerta para que se pueda incrementar los intereses a nivel de los incentivos y la calidad de gasto.

De acuerdo a lo que se obtuvo en la investigación, son parecidos a otros estudios similares, pero se encuentran en otros contextos.

Al respecto se tiene Ramírez y Enciso, en su proyecto titula el “Programa Materno Neonatal de la red de Salud Rímac San Martín de Porras Los OLIVOS 2014”. Concluyendo de esta manera que la ejecución del presupuesto del programa materno neonatal de la red de salud de Rímac-San Martín de porras –Los Olivos en el año 2014

ha sido deficiente considerando una mala ejecución presupuestal, en tal sentido al análisis de las variables del presente estudio, La variable de presupuesto por resultados y calidad de gasto tiene una significancia de 0,000, según Spearman nos da un resultado de 0,482 y una correlación positiva moderada entre ambas variables, significa que al aumentar los niveles de PpR mejora la calidad de gasto, con lo que podemos afirmar que existiendo niveles de calidad de gasto que permite obtener un mejor control y ejecución presupuestal. Por lo tanto, con estos resultados mejorará la atención se podrá cumplir con el pago de los proveedores mejores oportunidades para contratar profesionales especializados para el cuidado de la madre y del neonato.

Según Vásquez, menciona que no hubo evaluaciones constantes por lo cual los indicadores de calidad de gasto estaban muy bajos y no podían fortalecerse, en tanto podemos afirmar la necesidad de la presente investigación en articular la calidad de gasto con el programa presupuestal, todo ello para asegurar la ejecución de presupuesto. Sin embargo según Montañez en la tesis realizada en Madrid en el año 2018 el autor en mención manifiesta la preocupación acerca de cómo acerca de la población que sale de la escasez y solo preocuparse acerca de los incentivos que da el estado dejando de lado lo importante que es tener un seguro de salud llegando a la conclusión que pese a que los pobladores se preocupan poco el estado va tener un resultado positivo para la cual hará que disminuya la muerte infantil también hizo una comparación que los países con bajo nivel tienen un resultado mayor sobre tasas de mortalidad a diferencia de las entidades privadas que tienen un impacto positivo sobre la mortalidad infantil.

En cuanto a la primera variable (PpR), 70 trabajadores del Programa Materno Neonatal de la Institución en mención, sobre el presupuesto por resultados y las dimensiones programas presupuestales, el seguimiento, las evaluaciones y los incentivos de gestión. En tanto a los programas presupuestales, el 81,4% precisa que los programas presupuestales son regulares, el 74,3% de los trabajadores indican que el seguimiento que se realiza al presupuesto también son considerados como regulares, de igual forma el 78,6% precisa que las evaluaciones que se realizan a nivel de los presupuestos también son regulares, finalmente sobre los incentivos sobre la

gestión también se manifiestan en un 84,3% que son regulares. Estos resultados, sistematizados y tratados estadísticamente permiten deducir que en un 80% de trabajadores indican que el presupuesto de resultados está considerado como regular.

Los resultados descriptivos obtenidos, permiten deducir que, en el Programa Materno Neonatal de la Institución en mención, aún falta fortalecer capacidades en los trabajadores respecto al manejo de los programas presupuestales, realizar el respectivo seguimiento, tener muy en cuenta las actividades de evaluación y finalmente estar pendiente en el cumplimiento de los indicadores que se exigen para obtener un incentivo respecto a la gestión.

Sobre la calidad de gasto y las dimensiones eficiencia y eficacia. Después del procesamiento de la información, para la dimensión eficiencia, el 65,7% precisa que la eficiencia a nivel de calidad de gasto es mala y por otro lado sobre la eficacia de la calidad de gasto, 81,3% manifiesta que es buena. Finalmente, después de consolidar las opiniones de los trabajadores respecto a la eficiencia y eficacia, se precisa en un 37,1% que la calidad de gasto es buena, sin embargo, existe preocupación, porque un 34,3% precisa que la calidad de gasto es mala y finalmente solo un 28,6% manifiesta que la calidad de gasto es regular. Estos resultados nos permiten reflexionar en el sentido de que se tiene que ir mejorando de manera gradual la eficiencia y eficacia para que la calidad de gasto sea considerada buena por el personal de la institución. Dichos resultados de investigación son parecidos a lo obtenido por Asencios (2019), sobre la técnica de manejar los Presupuestos por Resultados en el Hospital Loayza, en este caso se considera que viene a ser un beneficio para los usuarios, ya que favorecerían al poder de decidir en la gestión pública. Asimismo, afirma que, después de todos los problemas que se presentaron en los años 80, uno de los países que evolucionó positivamente fue el Perú. A pesar de que existía el Programa Presupuestal, no se llegó al rastreo y estimación del Presupuesto por Resultados. Finalmente, concluye en que los resultados tienen una relación muy significativa con dicha disposición y que el Presupuesto por Resultado y su incremento de eficiencia se ven relacionado enormemente con la calidad de gasto. De igual forma se tiene a Vásquez (2020), en cuya investigación buscó determinar la relación entre el

Presupuesto por Resultado y la calidad del gasto. En esta investigación indica que se observaron muchos problemas que no permitían el avance de la atención de la población para su beneficio. Asimismo, menciona que no hubo evaluaciones constantes, por lo que los indicadores estaban muy bajos y no podían fortalecerse.

Teóricamente, también se precisa que el Presupuesto por Resultado, constituye una técnica relevante, que tiene como finalidad hacer que la calidad de gasto sea mucho mejor, de tal forma el Estado llegue a operar los recursos de manera eficiente y eficaz, priorizando la práctica de los recursos en el suministro de los bienes y servicios, que según lo demostrado favorecerá al logro de las metas de la población y que con la mayor información se tome una buena decisión en el manejo de gestión y presupuesto, asimismo para obtener resultados favorables para la ciudadanía.

Todo lo manifestado por las investigaciones y los autores sobre el PpR y calidad de gasto, fortalecen las conclusiones y resultados a los que se llegó en la investigación, a pesar de que en algunos casos las respuestas indican baja correlación y en otra alta correlación, las circunstancias son distintas y además las unidades de análisis tienen diferentes características para poder llevar a cabo su opinión.

VI. Conclusiones.

Primero. Se ha determinado que existe correlación significativa entre el presupuesto por resultado y la calidad de gasto en el programa materno neonatal del Hospital Regional Guillermo Díaz de la Vega Abancay, obteniéndose una moderada correlación.

Segundo. Se determinó que los programas presupuestales se relacionan de manera significativa entre la calidad de gasto en el programa materno neonatal del Hospital Regional Guillermo Díaz de la Vega Abancay, obteniéndose una moderada correlación.

Tercero. Determinando la existencia de una correlación entre el seguimiento que se realizan a los presupuestos por resultados y la calidad de gasto en el programa materno neonatal del Hospital Regional Guillermo Díaz de la Vega Abancay, obteniéndose una moderada correlación.

Cuarto. Determinando la existencia de una correlación entre la evaluación de los programas presupuestales y la calidad de gasto en el programa materno neonatal del Hospital Regional Guillermo Díaz de la Vega Abancay, obteniéndose una moderada correlación.

Quinto. Se determinó que los incentivos de gestión se relacionan de manera directa entre la calidad de gasto en el programa materno neonatal del Hospital Regional Guillermo Díaz de la Vega Abancay, obteniéndose una baja correlación.

VII. Recomendaciones.

Primero. Supervisar la programación de recursos, realizar el seguimiento constante y evaluaciones independientes sobre la ejecución del PpR informando a los involucrados sobre la entrega de los incentivos hacia la mejora de calidad de gasto del Programa Materno Neonatal del HRGDV Abancay 2021.

Segundo. Socializar con los responsables de las diversas áreas involucradas en el PpR del Programa Materno Neonatal del HRGDV Abancay 2021, las normas y directivas establecidas por el MINSA sobre programación de recursos del presupuesto por resultado, hacia la mejora de calidad del gasto.

Tercero. Implementar directivas internas para ejecutar revisiones del PpR del Programa Materno Neonatal del HRGDV Abancay 2021, sobre el seguimiento de los recursos del presupuesto por resultados, hacia la mejora de calidad de gasto.

Cuarto. Programar evaluaciones independientes del PpR del Programa Materno Neonatal del HRGDV Abancay 2021, para mejorar la calidad del gasto.

Quinto. Socializar con los responsables de las diversas áreas involucradas la programación de los incentivos por gestión, por cumplimiento de metas de gestión, del PpR del Programa Materno Neonatal del HRGDV Abancay 2021, para mejorar la calidad del gasto.

Referencias

- Abusada Salah, R., Cusato Novelli, A., & Pastor Vargas, C. (mayo de 2008). *Eficiencia del Gasto en el Perú*. Obtenido de [mef.gob.pe:mef.gob.pe/contenidos/pol_econ/documentos/eficiencia_del_gasto_en_el_peru.pdf](http://mef.gob.pe/mef.gob.pe/contenidos/pol_econ/documentos/eficiencia_del_gasto_en_el_peru.pdf)
- Asencios Gutierrez, L. J. (2019). *El presupuesto por resultados y la calidad del gasto del programa de salud materno neonatal del Hospital Nacional Arzobispo Loayza 2018*. Obtenido de [repositorio.ucv.edu.pe:https://repositorio.ucv.edu.pe/bitstream/handle/20.500.12692/30447/Asencios_GLJ.pdf?sequence=1&isAllowed=y](https://repositorio.ucv.edu.pe/bitstream/handle/20.500.12692/30447/Asencios_GLJ.pdf?sequence=1&isAllowed=y)
- Asto Ortiz, F. R. (2018). *Gestion de Presupuesto y Calidad del Gasto Publico de la Direccion Regional de Salud del Gobierno Regional Ayacucho: 2010-2015*. Obtenido de [repositorio.unsch.edu.pe:http://repositorio.unsch.edu.pe/bitstream/handle/UNSCH/3129/TESIS%20E187_Ast.pdf?sequence=1&isAllowed=y](http://repositorio.unsch.edu.pe/bitstream/handle/UNSCH/3129/TESIS%20E187_Ast.pdf?sequence=1&isAllowed=y)
- Ayali Romani, E. N. (2019). *Presupuesto por resultados y la gestión administrativa de la Municipalidad del Rímac, 2019*. Obtenido de [repositorio.ucv.edu.pe:https://repositorio.ucv.edu.pe/bitstream/handle/20.500.12692/40739/Ayala_REN.pdf?sequence=1&isAllowed=y](https://repositorio.ucv.edu.pe/bitstream/handle/20.500.12692/40739/Ayala_REN.pdf?sequence=1&isAllowed=y)
- Barrenechea Morales, J. L. (2020). *Gestión del presupuesto por resultados y calidad del gasto prioritario de la Unidad Ejecutora 402-Salud Huaraz, periodo 2018*. Obtenido de [repositorio.ucv.edu.pe:https://repositorio.ucv.edu.pe/bitstream/handle/20.500.12692/46245/Barrenecha%20ea_MJL-SD.pdf?sequence=1&isAllowed=y](https://repositorio.ucv.edu.pe/bitstream/handle/20.500.12692/46245/Barrenecha%20ea_MJL-SD.pdf?sequence=1&isAllowed=y)
- Bautista Gomez , P., & Calderón Óre, H. (2018). *Presupuesto por resultado y Gestión hospitalaria del Hospital Regional de Ayacucho, año 2017*. Obtenido de [repositorio.ucv.edu.pe:https://repositorio.ucv.edu.pe/bitstream/handle/20.500.12692/28297/bautista_g%20p.pdf?sequence=1&isAllowed=y](https://repositorio.ucv.edu.pe/bitstream/handle/20.500.12692/28297/bautista_g%20p.pdf?sequence=1&isAllowed=y)

- Cabanillas Cabellos, L. E., & Tafur Chacón, Á. A. (2018). *Presupuesto por Resultados en la Calidad del Gasto de la Unidad Ejecutora 400-785 Salud Cajamarca, Periodo 2016-2017*. Obtenido de repositorio.ucv.edu.pe: https://repositorio.ucv.edu.pe/bitstream/handle/20.500.12692/28268/cabanillas%20_cl.pdf?sequence=1&isAllowed=y
- Cárdenas Berrocal, W. (2018). *La implementación del presupuesto por resultados y su relación con la gestión administrativa del Hospital Perú de EsSalud en el año 2018*. Obtenido de repositorio.ucv.edu.pe: https://repositorio.ucv.edu.pe/bitstream/handle/20.500.12692/24007/C%c3%a1%20rdenas_BW.pdf?sequence=1&isAllowed=y
- Casas Anguita, Repullo Labrador, & Donado Campos. (2003). *La encuesta como técnica de investigación. Elaboración de cuestionarios y tratamiento estadístico de los datos*. Obtenido de core.ac.uk: <https://core.ac.uk/download/pdf/82245762.pdf>
- Castillo Salazar, R. N. (2016). "Relación de la gestión del presupuesto por resultados con el gasto municipal del distrito de Morales – 2015". Obtenido de repositorio.ucv.edu.pe: file:///C:/Users/usuario/Downloads/castillo_sr.pdf
- COMEXPERU. (2019). *Informe de Calidad del Gasto Público en la Salud 2019*. Obtenido de comexperu.org.pe: <https://www.comexperu.org.pe/upload/articles/reportes/informe-calidad-001.pdf>
- Comision Economica para America Latina y el Caribe . (agosto de 2014). *Calidad del gasto público y reformas institucionales en América Latina*. Obtenido de cepal.org: <https://www.cepal.org/es/publicaciones/37012-calidad-gasto-publico-reformas-institucionales-america-latina>
- Comisión Económica para América Latina y el Caribe. (agosto de 2014). *Calidad del gasto público y reformas institucionales en América Latina*. Obtenido de cepal.org: <https://www.cepal.org/es/publicaciones/37012-calidad-gasto-publico-reformas-institucionales-america-latina>
- Corrector de textos. (4 de marzo de 2019). *¿Cómo redactar correctamente las conclusiones y recomendaciones?* Obtenido de uvrcorrectoresdetextos.com:

<https://www.uvrcorrectoresdetextos.com/post/2019/03/04/-c2-bfc-c3-b3mo-redactar-correctamente-las-conclusiones-y-recomendaciones>

Díaz Rodríguez, S. (2019). *Presupuesto por resultados (PpR) y logros alcanzados en la Municipalidad Distrital de San Martín de Porres, 2018*. Obtenido de repositorio.ucv.edu.pe:

https://repositorio.ucv.edu.pe/bitstream/handle/20.500.12692/28728/D%C3%A1z_RS.pdf?sequence=1&isAllowed=y

Fondo Internacional de Emergencia de las Naciones Unidas para la Infancia. (20 de febrero de 2018). *El mundo no está cumpliendo con los recién nacidos, dice UNICEF*. Obtenido de unicef.org: <https://www.unicef.org/peru/comunicados-prensa/el-mundo-no-esta-cumpliendo-con-los-recien-nacidos-dice-unicef>

Foros Ecuador.ec. (27 de febrero de 2019). *Ejemplos de Conclusiones y Recomendaciones de un Proyecto ¿Cómo hacer y qué son?* Obtenido de forosecuador.ec:

<http://www.forosecuador.ec/forum/ecuador/educaci%C3%B3n-y-ciencia/178642-ejemplos-de-conclusiones-y-recomendaciones-de-un-proyecto-%C2%BFc%C3%B3mo-hacer-y-qu%C3%A9-son>

García Auqui, Y. P. (2019). *Presupuesto por resultados en la calidad de gasto de la UGEL 04, Comas 2019*. Obtenido de repositorio.ucv.edu.pe: https://repositorio.ucv.edu.pe/bitstream/handle/20.500.12692/41904/Garc%c3%ada_AYP.pdf?sequence=1&isAllowed=y

Gómez Olulo, J. (2020). *“Ejecución Presupuestal y cumplimiento de metas físicas en el Hospital de Rehabilitación-Callao-2019”*. Obtenido de repositorio.udh.edu.pe: <http://repositorio.udh.edu.pe/bitstream/handle/123456789/2562/Gomez%20Olulo%20lo%2C%20Jose%20Miguel.pdf?sequence=1&isAllowed=y>

Guarniz Vasquez, E. M. (2020). *Presupuesto por resultados y calidad del gasto en el Hospital Regional Eleazar Guzmán Barrón de Nuevo Chimbote, 2019*. Obtenido de repositorio.ucv.edu.pe: https://repositorio.ucv.edu.pe/bitstream/handle/20.500.12692/44586/Guarniz_V%20EM%20-%20SD.pdf?sequence=1&isAllowed=y

- Guzman Segovia , G. X., Suarez Aguirre, G. G., & Yunes Mogrovejo, R. N. (marzo de 2017). *Variables determinantes del gasto público en salud en el Ecuador, período 1995 - 2014*. Obtenido de repositorio.ucsg.edu.ec: <http://repositorio.ucsg.edu.ec/handle/3317/7990>
- Hernandez Sampieri, R. (2003). *Metodologia de la Investigacion*. Obtenido de file:///C:/Users/usuario/Desktop/capitulo3.pdf
- Hernández Sampieri, R., Fernández Collado, C., & Baptista Lucio, P. (junio de 2014). *Metodologia de la Investigacion*. Obtenido de uv.mx: https://www.uv.mx/personal/cbustamante/files/2011/06/Metodologia-de-la-Investigaci%C3%83%C2%B3n_Sampieri.pdf
- López Dávila, S. (2019). *Gestión presupuestal por resultados base para el desarrollo del programa presupuestal 0104 en la Región Tacna, 2019 -2022*. Obtenido de repositorio.ucv.edu.pe: [file:///C:/Users/usuario/Downloads/Lopez_DS%20\(4\).pdf](file:///C:/Users/usuario/Downloads/Lopez_DS%20(4).pdf)
- Mejia Anccasi, K. (2017). *El Presupuesto participativo y asignacion de Recursos Publicos y Gorbieno Regional de Huancavelica, Periodo-2014*. Obtenido de repositorio. unh.edu.pe: <https://repositorio.unh.edu.pe/bitstream/handle/UNH/1612/TESIS%20MEJIA%20ANCCASI.pdf?sequence=1&isAllowed=y>
- MIMP. (2017). *Presupuesto por Resultados (PpR) y sus Instrumentos*. Obtenido de mimp.gob.pe: <https://www.mimp.gob.pe › files › xii-congreso-dna>
- Ministerio de Economía y Finanzas. (08 de diciembre de 2008). *Ley general del sistema nacional de presupuesto ley N° 28411*. Obtenido de mef.gob.pe: <https://www.mef.gob.pe/es/normatividad-sp-9867/por-tema/normativa-basica-presupuestaria/7149-ley-n-28411-3/file>
- Ministerio de Economía y Finanzas. (2018). *Evaluaciones Independientes*. Obtenido de mef.gob.pe: https://www.mef.gob.pe/es/?option=com_content&language=es-ES&Itemid=101532&lang=es-ES&view=article&id=5339

- Ministerio de Economía y Finanzas. (s.f.). *Incentivos a la Gestión*. Obtenido de <https://www.mef.gob.pe/>:
https://www.mef.gob.pe/es/?option=com_content&language=es-ES&Itemid=101551&lang=es-ES&view=article&id=5340
- Ministerio de Economía y Finanzas. (s.f.). *Preseupuesto por Resultado*. Obtenido de [mef.gob.pe](https://www.mef.gob.pe/): https://www.mef.gob.pe/es/?option=com_content&language=es-ES&Itemid=101162&lang=es-ES&view=article&id=5334
- Ministerio de Economía y Finanzas. (s.f.). *Presupuesto público*. Obtenido de [mef.gob.pe](https://www.mef.gob.pe/): https://www.mef.gob.pe/en/?option=com_content&language=en-GB&Itemid=100751&lang=en-GB&view=category&id=655
- Ministerio de Economía y Finanzas. (s.f.). *Programas Presupuestales*. Obtenido de [mef.gob.pe](https://www.mef.gob.pe/): https://www.mef.gob.pe/es/?option=com_content&language=es-ES&Itemid=101530&lang=es-ES&view=article&id=5337
- Ministerio de Economía y Finanzas. (s.f.). *Seguimiento en el Presupuesto por Resultados*. Obtenido de [mef.gob.pe](https://www.mef.gob.pe/):
https://www.mef.gob.pe/en/?option=com_content&language=en-GB&Itemid=100751&view=article&catid=211&id=3354&lang=en-GB
- Ministerio de Economía y Finanzas. (s.f.). *Seguimiento en el Presupuesto por Resultados*. Obtenido de [mef.gob.pe](https://www.mef.gob.pe/):
https://www.mef.gob.pe/en/?id=3354&option=com_content&language=en-GB&Itemid=101531&lang=en-GB&view=article
- MINSA. (2021). *Programa presupuestal 002 Materno Neonatal*. Obtenido de [minsa.gob.pe](https://www.minsa.gob.pe/):
https://www.minsa.gob.pe/presupuestales/doc2021/ANEXO2_2.pdf
- Montañez Ginocchio, V. A. (2018). *Análisis del gasto de bolsillo en salud en Perú*. Obtenido de eprints.ucm.es:
<https://eprints.ucm.es/id/eprint/49480/1/T40330.pdf>
- Ñaupas Paitan, H., Mejía Mejía, E., Novoa Ramirez, E., & Villagomez Paucar, A. (2014). *Metodología de la Investigación cuantitativa-cualitativa y redacción de tesis*. Bogotá: Ediciones de la U.

- OMS. (19 de septiembre de 2019). *Según un informe de las Naciones Unidas, las cifras de supervivencia materno infantil son más elevadas que nunca*. Obtenido de Organización Mundial de la Salud: <https://www.who.int/es/news/item/19-09-2019-more-women-and-children-survive-today-than-ever-before-un-report>
- Organizacion Mundial de la Salud. (11 de agosto de 2020). *Servicios sanitarios de calidad*. Obtenido de Organizacion Mundial de la Salud: <https://www.who.int/es/news-room/fact-sheets/detail/quality-health-services>
- Paredes Herrera, D. C. (2015). *Calidad de gasto del programan presupuestal salud materno neonatal, region salud de Cusco-2015*. Obtenido de file:///C:/Users/usuario/Downloads/2018%20(4).pdf
- Peñaloza Vasallo , Gutierrez Aguado, & Prado Fernandez. (2017). Evaluaciones de diseño y ejecución presupuestal, un instrumento del presupuesto por resultados: algunas experiencias aplicadas en salud. *Scielo*. doi:ISSN 1726-4634
- Praxis. (s.f.). *Recoleccion de recursos*. Obtenido de praxisframework: <https://www.praxisframework.org/es/knowledge/resource-scheduling>
- Ramírez , D., & Enciso , R. (2017). *Evaluación de la ejecución presupuestal del programa materno neonatal de la red la Salud Rimac-San Martín de Porres los Olivos 2014*. Obtenido de repositorio.unac.edu.pe: http://repositorio.unac.edu.pe/bitstream/handle/20.500.12952/3053/Enciso%20Perez%20y%20Ramirez%20Cabanillas_POSGRADO_2017.pdf?sequence=1&isAllowed=y
- Rodriguez, Fernandez, & Martinez. (2015). Sobre el análisis de la gestión presupuestaria con enfoque de riesgos. *Scielo*. doi:ISSN 2306-9155
- Romero, M., Ramos, S., & Avalos, E. (octubre de 2013). *Modelos de analisis de la morbi-mortalidad materno*. Obtenido de Observatorio de salud sexual y reproductiva : http://www.ossyr.org.ar/pdf/hojas_informativas/Hoja_Informativa_OSSyR_03.pdf

- Santos Sánchez, G. (enero de 2017). *Validez y confiabilidad del cuestionario de calidad de vida SF-36 en mujeres con LUPUS, Puebla*. Obtenido de <https://www.fcfm.buap.mx/>:
<https://www.fcfm.buap.mx/assets/docs/docencia/tesis/ma/GuadalupeSantosSanchez.pdf>
- Sociedad de Comercio Exterior del Perú. (2019). *Informe de calidad del gasto publico en salud 2019*. Obtenido de comexperu.org.pe:
<https://www.comexperu.org.pe/upload/articles/reportes/informe-calidad-001.pdf>
- Solano Armas, T. (2019). *Presupuesto por Resultado y Calidad del Gasto Publico en la UGEL N°016 Barranca-2017*. Obtenido de repositorio, unjfsc.edu.pe:
<http://repositorio.unjfsc.edu.pe/bitstream/handle/UNJFSC/2507/ERBOSO%20%20PINEDA%20KEIL.pdf?sequence=1&isAllowed=>
- Unidad Coordinadora del Proyecto de Mejoramiento de los Servicios de Justicia. (2011). *El Sistema Presupuestario en el Perú*. Obtenido de congreso.gob.pe:
[https://www2.congreso.gob.pe/sicr/cendocbib/con4_uibd.nsf/A7D21AD65F265F4305257B17007D43D4/\\$FILE/Sistemas-Presupuestario-en-el-peru.pdf](https://www2.congreso.gob.pe/sicr/cendocbib/con4_uibd.nsf/A7D21AD65F265F4305257B17007D43D4/$FILE/Sistemas-Presupuestario-en-el-peru.pdf)
- Universidad de San Martín de Porres. (2016). *Manual para la elaboración de las tesis y los trabajos de investigación*. Obtenido de usmp.edu.pe:
<https://www.usmp.edu.pe/odonto/instlInvestigacion/pdf/MANUAL%20ELAB.%20TESIS%20Y%20LOS%20TRAB.%20DE%20INVESTIGACION.pdf>
- Vargas, & Zavaleta. (2020). *La gestión del presupuesto por resultados*. *Redalyc*. Obtenido de www.redalyc.org:
<https://www.redalyc.org/jatsRepo/3579/357963491002/357963491002.pdf>
- Vazquez Kuquian, J. (2020). *Presupuesto por resultados y la calidad del gasto del Programa de Salud Materno Neonatal - Red de Salud Alto Amazonas 2019*. Obtenido de repositorio.ucv.edu.pe:
https://repositorio.ucv.edu.pe/bitstream/handle/20.500.12692/51069/V%c3%a1%20squez_KJ%20-%20SD.pdf?sequence=1&isAllowed=y
- Yupanqui Jauregui, N. A. (2017). *Presupuesto por resultados y ejecución del gasto en el Programa Articulado Nutricional de la Unidad Ejecutora 400-774 de la*

Dirección Regional de Salud-Ayacucho, 2017. Obtenido de repositorio.ucv.edu.pe:

https://repositorio.ucv.edu.pe/bitstream/handle/20.500.12692/20354/yupanqui_jn.pdf?sequence=1&isAllowed=y

MATRIZ DE CONSISTENCIA

TÍTULO: Presupuesto por resultado y la calidad de gasto en el programa materno neonatal del Hospital Regional Guillermo Díaz de la Vega Abancay 2021. |

PROBLEMAS	OBJETIVOS	HIPÓTESIS	VARIABLES	METODOLOGÍA
<p>PROBLEMA GENERAL ¿Cuál es la relación entre el presupuesto por resultado y la calidad de gasto en el programa materno neonatal del Hospital Regional Guillermo Díaz de la Vega Abancay 2021?</p> <p>PROBLEMAS HIPÓTESIS ¿Cuál es la relación entre los programas presupuestales y la calidad de gasto en el programa materno neonatal del Hospital Regional Guillermo Díaz de la Vega Abancay 2021?</p> <p>¿Cuál es la relación entre el seguimiento de los programas presupuestales y la calidad de gasto en el programa materno neonatal del Hospital Regional Guillermo Díaz de la Vega Abancay 2021?</p> <p>¿Cuál es la relación entre los incentivos de gestión y la calidad de gasto en el programa materno neonatal del Hospital</p>	<p>OBJETIVO GENERAL Determinar la relación entre el presupuesto por resultado y la calidad de gasto en el programa materno neonatal del Hospital Regional Guillermo Díaz de la Vega Abancay 2021.</p> <p>OBJETIVOS GENERALES Determinar la relación entre los programas presupuestales y la calidad de gasto en el programa materno neonatal del Hospital Regional Guillermo Díaz de la Vega Abancay 2021.</p> <p>Determinar la relación entre el seguimiento de los programas presupuestales y la calidad de gasto en el programa materno neonatal del Hospital Regional Guillermo Díaz de la Vega Abancay 2021.</p> <p>Determinar la relación entre los incentivos de gestión y la calidad de gasto en el programa materno neonatal del Hospital</p>	<p>HIPÓTESIS GENERAL Existe relación entre el presupuesto por resultado y la calidad de gasto en el programa materno neonatal del Hospital Regional Guillermo Díaz de la Vega Abancay 2021</p> <p>HIPÓTESIS ESPECÍFICOS Los programas presupuestales se relacionan significativamente con la calidad de gasto en el programa materno neonatal del Hospital Regional Guillermo Díaz de la Vega Abancay 2021.</p> <p>El seguimiento de los programas presupuestales se relaciona significativamente con la calidad de gasto en el programa materno neonatal del Hospital Regional Guillermo Díaz de la Vega Abancay 2021.</p> <p>Los incentivos de gestión se relacionan significativamente con la calidad de gasto en el programa materno neonatal del</p>	<p>VARIABLE 1 Presupuesto por Resultado</p> <p>Dimensiones</p> <ul style="list-style-type: none"> • Programas presupuestales • Seguimiento • Evaluaciones • Incentivos de gestión <p>VARIABLE 2 Presupuesto por Resultado</p> <p>Dimensiones</p> <ul style="list-style-type: none"> • Eficacia • Eficiencia 	<p>Tipo de investigación Básico</p> <p>Diseño No experimental, transversal</p> <p>Nivel Correlacional</p> <p>Población Personal asistencial y administrativo del hospital regional Guillermo Díaz de la Vega.</p> <p>Muestra 70 trabajadores del programa materno neonatal del Hospital Regional Guillermo Díaz de la Vega Abancay.</p>

<p>Regional Guillermo Díaz de la Vega Abancay 2021?</p> <p>¿Cuál es la relación entre la evaluación de los programas presupuestales y la calidad de gasto en el programa materno neonatal del Hospital Regional Guillermo Díaz de la Vega Abancay 2021?</p>	<p>Regional Guillermo Díaz de la Vega Abancay 2021.</p> <p>Determinar la relación entre la evaluación de los programas presupuestales y la calidad de gasto en el programa materno neonatal del Hospital Regional Guillermo Díaz de la Vega Abancay 2021.</p>	<p>Hospital Regional Guillermo Díaz de la Vega Abancay 2021.</p> <p>La evaluación de los programas presupuestales se relacionan significativamente con la calidad de gasto en el programa materno neonatal del Hospital Regional Guillermo Díaz de la Vega Abancay 2021.</p>		
---	---	--	--	--

Operacionalización

Variables de estudio	Definición conceptual	Definición operacional	Dimensiones	Indicadores	Escala de medición
Presupuesto por resultado	Son recursos que serán asignados para favorecer a la población, y a su vez es un instrumento que es utilizado por la gestión pública y tiene como finalidad principal hacer que el Estado pueda brindar lo que necesita la población para poder satisfacer sus necesidades con igualdad, de manera eficiente y eficaz. Esto es parte de las estrategias de la gestión pública que relaciona a resultados medibles y a la retribución de bienes en favor de la ciudadanía	Mediante la formulación, planificación y programación de metas se pobra solucionar los problemas de la población. asi se reflejara una mejoría en el presupuesto y se utilizara las evaluaciones y seguimientos para determinar los resultados.	Programas presupuestales	Cumplimiento de la ejecución presupuestaria	Lickert (1) Totalmente en desacuerdo (2) En desacuerdo (3) De acuerdo (4) Totalmente de acuerdo
			Seguimiento	Verificación de cumplimiento de indicadores Verificación del cumplimiento de la información del área comprometidas	
			Evaluaciones	Evaluaciones continuas por los responsables de los programas	

	directa por el Presupuesto público.		Incentivos de gestión	Cumplimientos de metas	
				Compensación por cumplimientos de metas	

Variables de estudio	Definición conceptual	Definición operacional	Dimensiones	Indicadores	Escala de medición
Calidad de gasto	Consta de aquellos que los recursos públicos deben garantizar el uso eficiente eficaz de las riquezas públicas que dan como resultado elevar el potencial de economía. Tanto la eficacia como la eficiencia se puede evaluar a largo y mediano plazo	La eficacia y eficiencia ayudaran para lograr las metas financieras y físicas; la institución da un tiempo terminado con sus respectivos objetivos y todo se verá en el cumplimiento del desempeño presupuestal	Eficacia	Ejecución de metas físicas	Lickert 1) Totalmente en desacuerdo 2) En desacuerdo 3) De acuerdo 4) Totalmente de acuerdo
			Eficiencia	Ejecución presupuestal	
				Cumplimiento del objetivos de los programas presupuestales	

Instrumento

Questionario sobre Presupuesto por Resultado

Buenos Días, la presente encuesta tiene como objeto dar a conocer su criterio acerca del presupuesto por resultado, por lo cual, quisiera pedirle que contestara con total sinceridad las preguntas a continuación; marcar con un aspa (X)

Totalmente en desacuerdo	En desacuerdo	De Acuerdo	Totalmente de acuerdo
1	2	3	4

N°	ITEMS	RESPUESTAS			
		1	2	3	4
	Programas presupuestales				
01	Tiene usted conocimiento sobre que es un presupuesto por resultado.				
02	Sabe usted si la ejecución de gasto es oportuno.				
03	¿Cree usted si el presupuesto por resultado se dirige a la mejora en la calidad de la salud Materno Neonatal? .				
04	Sabe usted ¿Cuándo se hace la programación del programa presupuestal Materno Neonatal?				
05	Usted participa en la programación del programa presupuestal Materno Neonatal				
	Seguimiento				
06	De acuerdo a las directivas de los programas presupuestales ¿Se utilizan indicadores de desempeño?.				
07	Cree usted que se comprueba continuamente los resultados obtenidos con el programa presupuestal				

08	Trimestralmente se realiza el seguimiento de indicadores de metas físicas.				
09	Conoce usted si el MINSA efectúa el seguimiento de ejecución de presupuesto institucional.				
10	Se verifica el resumen de la información y procesamientos de indicadores por las entidades comprometidas?				
	Evaluaciones independientes				
11	Durante el ejercicio fiscal se realizan evaluaciones internas de los programas presupuestales?				
12	Cree usted que los recursos presupuestales determinados al hospital regional Guillermo Díaz de la Vega son capaces para atender las requerimientos del programa presupuestal de salud Materno neonatal?.				
13	Las metas físicas de los programas presupuestales son evaluados por el Minsa y el MEF				
14	Las metas financieras de los programas presupuestales son evaluados por el Minsa y el MEF.				
15	Los resultados de la evaluación son usados para la toma de decisiones de los servicios de Gineco-Obstetricia y neonatología				
	Incentivo por Gestión				
16	Cree usted que las transferencias financieras por cumplimiento de metas se realizan?				

17	Los trabajadores tiene conocimiento de los objetivos y metas que hay que cumplir?				
18	Sabe usted si la institución cumple con las metas y objetivos programadas?				
19	El incentivo por el logro de metas aporta de manera eficaz a la mejora en los programas presupuestales?.				
20	Los trabajadores reciben capacitaciones sobre incentivos por cumplimiento de metas?				

Cuestionario sobre Calidad de gasto

Buenos Días, la presente encuesta tiene como objeto dar a conocer su criterio acerca de la calidad de gasto, por lo cual, quisiera pedirle que contestara con total sinceridad las preguntas a continuación; marcar con un aspa (X)

Totalmente en desacuerdo	En desacuerdo	De acuerdo	Totalmente de acuerdo
1	2	3	4

N°	ITEMS	RESPUESTAS			
	Eficiencia				
21	Sabe usted si se alcanzaron metas físicas del programa materno neonatal?				
22	¿Cree usted que las metas presupuestales establecidas en la institución son suficientes para atender los programas presupuestales de salud?				
23	Usted tiene conocimiento si la ejecución presupuestal se realizó oportunamente para financiar las metas físicas del POI?				
24	Sabe usted si hubo abastecimiento adecuado y oportuno de insumos y materiales?				
25	Cree usted que el uso eficaz de los recursos aporta a mejorar la calidad del programa materno neonatal?				
	Eficacia				
26	Usted considera que en el programa materno neonatal el presupuesto asignado del PpR ha disminuido la mortalidad materna?				
27	¿Usted considera que el programa materno neonatal el presupuesto asignado del PpR ha disminuido la mortalidad neonatal? .				
28	Cree usted que la ejecución de gasto del programa presupuestal asignado se evaluara si se logró la eficacia .				

Evaluación por juicio de expertos

Respetado juez: Usted ha sido seleccionado para evaluar el instrumento Cuestionario para evaluar presupuesto por resultado y la calidad de gasto del hospital regional Guillermo Díaz de la Vega Abancay 2021. La evaluación del instrumento es de gran relevancia para lograr que sea válido y que los resultados obtenidos a partir de éste sean utilizados eficientemente; aportando tanto al área investigativa: para una óptima gestión del recurso humano en una entidad estatal, que finalmente se traduce en la eficiencia y eficacia del proceso administrativo. Agradecemos su valiosa colaboración.

1. DATOS GENERALES DEL JUEZ

Luis Alberto Aguilar Colonge
Nombre del juez:

Magister en Administración

Grado profesional: Maestría (X)
Doctor ()

Área de Formación académica: Clínica (X) Educativa ()
Social () Organizacional ()

Áreas de experiencia

profesional: Administración Pública

Institución donde labora: Hospital Regional Guillermo Díaz de la Vega

Tiempo de experiencia profesional en el área : 2 a 4 años ()

Más de 5 años (X)

Experiencia en Investigación

Asesoría en Tesis

2. PROPÓSITO DE LA EVALUACIÓN:

- Evaluar el contenido de instrumento, por juicio de expertos.

3. DATOS DEL CUESTIONARIO PARA EVALUAR PRESUPUESTO POR RESULTADO Y LA CALIDAD DE GASTO DEL PROGRAMA MATERNO NEONATAL DEL HOSPITAL REGIONAL GUILLERMO DIAZ DE LA VEGA ABANCAY 2021

Nombre de la Prueba:	Cuestionario para determinar la correlación entre el presupuesto por resultado y la calidad de gasto del programa Materno neonatal
Autora:	María Antonia Lozano García
Procedencia:	Apurímac - Abancay
Administración:	Individual
Tiempo de aplicación:	Entre 10 minutos a 15 minutos
Ámbito de aplicación:	Personal asistencial y administrativo con función asistencial en el HRGDV - ABANCAY.
Significación:	Este cuestionario está compuesto por 31 preguntas. El presente cuestionario contiene dos variables: presupuesto por resultado. Las dimensiones para la primera variable son: Programas presupuestales que consta de 5 preguntas la segunda dimensión es seguimiento el cual esta con 5 preguntas, la tercera dimensión evaluación también con 5 preguntas y la cuarta dimensión es incentivos de gestión con 5 preguntas Para la segunda variable (calidad de gasto) el cual consta de 3 preguntas su primera dimensión es: Eficiencia el cual consta de 5 preguntas y la segunda dimensión es eficacia que también cuenta con 3 preguntas .

4. SOPORTE TEÓRICO

Escala/Variable	Sub escala (dimensiones)	Definición
Presupuesto por resultado	Programas presupuestales	Son aquellos el cual se dice que es la unidad de programación de las operaciones de la entidades públicas las que formadas y articuladas el cual se orientan a proveer productos (bienes y servicios) para así alcanzar un resultado específico en defensa de la población de esta manera se lograra contribuir al logro de un resultado final y esta a su vez está asociada a un objetivo
	Seguimiento	Mediante el seguimiento se realiza la recolección y el análisis de información en el cual el programa presupuestal esta la verificación de resultado obtenido, logrando así sus resultados (MEF).
	Evaluación	Es aquella que consiste en el análisis sistemático y del objetivo del proyecto, misión, desempeño, resultados

		e impactos de una intervención pública, proyecto programa o política en curso o concluida; con el objetivo de proporcionar información confiable y útil en el proceso de toma de decisiones presupuestales y de gestión (MEF).
Calidad de Gasto	Incentivos por gestión	El cual promueve la aceleración hacia un logro de un logro de un resultado al vincular directamente los recurso asignados con mejoras de gestión específica y son importantes porque es un instrumento valioso el cual pretende mejorar el desempeño de las entidades publicas (MEF)
		Calidad de gasto también conocida como calidad de gasto público, la cual incluye aquellas síntesis que avalan un uso eficaz y eficiente de los recursos públicos, con el fin de realzar el potencial de desarrollo de la economía.
	Eficacia	Eficacia como primera dimensión para la comprobación de la eficacia del gasto se tomó como indicador el nivel de ejecución presupuestal Institucional Modificado del gobierno nacional y las regiones Dicho análisis se cumple para cinco partidas presupuestales de salud designadas por su calidad en la perspectiva adecuada del servicio y ordenadas en tres categorías: recursos humanos, infraestructura e insumos médicos
	Eficiencia	. eficiencia del gasto en salud se supone en base a tres pilares del sector recursos humanos infraestructura estado de salud infantil de acuerdo con la metodología empleada, los departamentos con mejores resultados para cada indicador de producto dado su nivel de gasto, obtienen una puntuación de 1 y los departamentos con puntuación menor a uno serían los menos eficientes

5. PRESENTACIÓN DE INSTRUCCIONES PARA EL JUEZ:

A continuación, a usted le presento Cuestionario para evaluar El presupuesto por resultado y la calidad de gasto del programa materno neonatal del hospital regional Guillermo Díaz de la Vega 2021, elaborado por María Antonia Lozano García. De acuerdo con los siguientes indicadores califique cada uno de los ítems según corresponda.

Categoría	Calificación	Indicador
------------------	---------------------	------------------

CLARIDAD El ítem se comprende fácilmente, es decir, su sintáctica y semántica son adecuadas.	1 No cumple con el criterio	El ítem no es claro.
	2. Bajo Nivel	El ítem requiere bastantes modificaciones o una modificación muy grande en el uso de las palabras de acuerdo con su significado o por la ordenación de las mismas.
	3. Moderado nivel	Se requiere una modificación muy específica de algunos de los términos del ítem.
	4. Alto nivel	El ítem es claro, tiene semántica y sintaxis adecuada.
COHERENCIA El ítem tiene relación lógica con la dimensión o indicador que está midiendo.	1. totalmente en desacuerdo (no cumple con el criterio)	El ítem no tiene relación lógica con la dimensión.
	2. Desacuerdo (bajo nivel de acuerdo)	El ítem tiene una relación tangencial /lejana con la dimensión.
	3. Acuerdo (moderado nivel)	El ítem tiene una relación moderada con la dimensión que se está midiendo.
	4. Totalmente de Acuerdo (alto nivel)	El ítem se encuentra está relacionado con la dimensión que está midiendo.
RELEVANCIA El ítem es esencial o importante, es decir debe ser incluido.	1 No cumple con el criterio	El ítem puede ser eliminado sin que se vea afectada la medición de la dimensión.
	2. Bajo Nivel	El ítem tiene alguna relevancia, pero otro ítem puede estar incluyendo lo que mide éste.
	3. Moderado nivel	El ítem es relativamente importante.
	4. Alto nivel	El ítem es muy relevante y debe ser incluido.

Leer con detenimiento los ítems y calificar en una escala de 1 a 4 su valoración así como solicitamos brinde sus observaciones que considere pertinente

1 No cumple con el criterio
2. Bajo Nivel
3. Moderado nivel
4. Alto nivel

DIMENSIONES DEL INSTRUMENTO: Cuestionario para evaluar el Impacto Económico y el Impacto en la Salud (CEIEIS)

DATOS GENERALES

Ítem	Claridad	Coherencia	Relevancia	Observaciones/ Recomendaciones
------	----------	------------	------------	-----------------------------------

Es personal administrativo o asistencial.				
Funcionario, jefe/responsable de oficina, departamento, servicio, área, unidad.				

VARIABLE 1: PRESUPUESTO POR RESULTADO,

- Primera dimensión: Programas presupuestales
Objetivos de la Dimensión: Lograr resultados a favor de la población del programa materno neonatal.

Dimensión	Ítem	Claridad	Coherencia	Relevancia	Observaciones/ Recomendaciones
Programas presupuestales	1. ¿Tiene usted conocimiento sobre que es presupuesto por resultado?	4	3	4	-
	2. ¿Sabe usted si la ejecución de gasto es oportuna ?	4	4	4	-
	3. Cree usted si el presupuesto por resultado se orienta a mejorar la calidad de la salud Materno Neonatal ?	4	4	4	-
	4. ¿Sabe usted cuando se hace la programación del programa presupuestal Materno Neonatal?	3	4	3	-
	5. ¿Usted participa en la programación del programa materno neonatal?	3	3	3	-

- Segunda dimensión: Seguimiento
Objetivos de la Dimensión: Lograr identificar problemas de gestión que dificulten el logro de los resultados.

Dimensión	Ítem	Claridad	Coherencia	Relevancia	Observaciones/ Recomendaciones
	6. ¿De acuerdo a las directivas de los programas presupuestales se utilizan indicadores de desempeño?	4	4	3	-
	7. ¿Cree usted que se verifica continuamente los resultados alcanzados con el programa presupuestal?	3	3	3	-

Seguimiento	8. ¿Trimestralmente se realiza el seguimiento de indicadores de metas físicas?	3	3	3	-
	9. ¿Conoce usted si el Minsa efectúa el seguimiento de ejecución de presupuesto institucional ?	3	3	3	-
	10. ¿Se efectúa el resumen de la información y procesamientos de indicadores por las entidades comprometidas ?	3	3	3	-

- Tercera dimensión: Evaluaciones independientes.
Objetivos de la Dimensión: Se logrará que las evaluaciones independientes sean usadas para la toma de decisiones.

Dimensión	Ítem	Claridad	Coherencia	Relevancia	Observaciones/ Recomendaciones
Evaluaciones independientes	11. ¿Durante el ejercicio fiscal se realizan evaluaciones internas de los programas presupuestales?	4	4	4	-
	12. ¿Cree usted que los recursos presupuestales asignados al hospital regional Guillermo Díaz de la Vega son suficientes para atender las necesidades del programa presupuestal de salud materno neonatal ?	3	4	3	-
	13. ¿Las metas físicas de los programas presupuestales son evaluados por el MINSa y el MEF?	3	3	3	-
	14. ¿Las metas financieras de los programas presupuestales son evaluados por el Minsa y el MEF ?	4	3	4	-
	15. Los resultados de la evaluación son usados para la toma de decisiones de los servicios de Gineco-Obstetricia y Neonatología?	4	4	4	-

- Cuarta dimensión: Incentivo por gestión.
Objetivos de la Dimensión: El área responsable cumple con informar si se cumplen con los objetivos y metas programadas.

Dimensión	Ítem	Claridad	Coherencia	Relevancia	Observaciones/ Recomendaciones
Incentivo por gestión	16. ¿Cree usted que las transferencias financieras por cumplimiento de metas se realizan?	4	4	4	—
	17. ¿Los trabajadores tiene conocimiento de los objetivos y metas que hay que cumplir?	4	4	4	—
	18. ¿Sabe usted si la institución cumple con las metas y objetivos programados ?	4	4	3	—
	19. ¿El incentivo por el cumplimiento de metas contribuye de manera eficaz a la mejora en los programas presupuestales ?	4	3	4	—
	20. Los trabajadores reciben capacitaciones por cumplimiento de metas ?	4	4	4	—

VARIABLE 2: CALIDAD DE GASTO

Primera dimensión: Eficiencia

Objetivos de la Dimensión: El área responsable cumple en informa si se logró ejecutar el presupuesto para mejorar la atención en el área materno neonatal.

Dimensión	Ítem	Claridad	Coherencia	Relevancia	Observaciones / Recomendaciones
Calidad de gasto	21. ¿Tiene usted conocimiento sobre que es calidad de gasto en el programa de salud materno neonatal ?	4	4	3	—
	22. ¿Cree usted que el presupuesto por resultado contribuye a mejorar la calidad de gasto del programa materno neonatal?	4	4	4	—
	23. ¿Cree usted que la compra de bienes para los programas presupuestales se realiza oportunamente en todos los meses del año 2021?	3	3	4	—

- Primera dimensión: Eficiencia
Objetivos de la Dimensión: Identificar si las personas encargadas cumplen con corregir la atención medica del programa materno neonatal.

Dimensión	Ítem	Claridad	Coherencia	Relevancia	Observaciones/ Recomendaciones
Eficiencia	24. ¿Sabe usted si se alcanzaron las metas físicas del programa materno neonatal ?	4	4	4	-
	25. ¿Cree usted que las metas presupuestales establecidas en la institución son suficientes para atender los programas presupuestales de salud ?	3	4	3	-
	26. ¿Usted tiene conocimiento si la ejecución presupuestal se realizó oportunamente para financiar las metas físicas del POI ?	4	4	4	-
	27. ¿Sabe usted si hubo abastecimiento adecuado y oportuno de insumos y materiales ?	4	4	4	-
	28 Cree usted que el uso eficaz de los recursos contribuye a mejorar la calidad del programa Materno Neonatal?	4	4	4	-

- Segunda dimensión: Eficacia
- Objetivos de la Dimensión: Identificar el cumplimiento de las metas físicas y financieras.

Dimensión	Ítem	Claridad	Coherencia	Relevancia	Observaciones/ Recomendaciones
	29. ¿Usted considera que en el programa materno neonatal el presupuesto asignado del PPr ha disminuido la mortalidad Materna ?	4	4	4	-
	30. ¿Usted considera que el programa materno neonatal el	4	4	4	-

Eficacia	presupuesto asignado del PPr ha disminuido la mortalidad neonatal ?	4	4	4	-
	31 ¿Cree usted que la ejecución de gasto del programa presupuestal asignado se evaluara si se logró la eficacia?	4	4	4	-



Firma del evaluador

Magister en Administración
Colegio Economista Lima 06738

Evaluación por juicio de expertos

Respetado juez: Usted ha sido seleccionado para evaluar el instrumento Cuestionario para evaluar presupuesto por resultado y la calidad de gasto del hospital regional Guillermo Díaz de la Vega Abancay 2021. La evaluación del instrumento es de gran relevancia para lograr que sea válido y que los resultados obtenidos a partir de éste sean utilizados eficientemente; aportando tanto al área investigativa: para una óptima gestión del recurso humano en una entidad estatal, que finalmente se traduce en la eficiencia y eficacia del proceso administrativo. Agradecemos su valiosa colaboración.

1. DATOS GENERALES DEL JUEZ

Jack Jairo Cedeño Rojas.
Nombre del juez:

Magister en Gestión Pública
Grado profesional: Maestría ()
Doctor ()
Área de Formación académica: Clínica () Educativa ()
Social () Organizacional ()

Áreas de experiencia profesional:

Administración Pública
Institución donde labora:
Hospital Regional Guillermo Díaz de la Vega.
Tiempo de experiencia profesional en el área : 2 a 4 años ()
Más de 5 años ()

Experiencia en Investigación
- Asesoría en Tests

2. PROPÓSITO DE LA EVALUACIÓN:

- Evaluar el contenido de instrumento, por juicio de expertos.

3. DATOS DEL CUESTIONARIO PARA EVALUAR PRESUPUESTO POR RESULTADO Y LA CALIDAD DE GASTO DEL PROGRAMA MATERNO NEONATAL DEL HOSPITAL REGIONAL GUILLERMO DIAZ DE LA VEGA ABANCA Y 2021

Nombre de la Prueba:	Cuestionario para determinar la correlación entre el presupuesto por resultado y la calidad de gasto del programa Materno neonatal
Autora:	María Antonia Lozano García
Procedencia:	Apurímac - Abanca y
Administración:	Individual
Tiempo de aplicación:	Entre 10 minutos a 15 minutos
Ámbito de aplicación:	Personal asistencial y administrativo con función asistencial en el HRGDV - ABANCA Y.
Significación:	Este cuestionario está compuesto por 31 preguntas. El presente cuestionario contiene dos variables: presupuesto por resultado. Las dimensiones para la primera variable son: Programas presupuestales que consta de 5 preguntas la segunda dimensión es seguimiento el cual esta con 5 preguntas, la tercera dimensión evaluación también con 5 preguntas y la cuarta dimensión es incentivos de gestión con 5 preguntas Para la segunda variable (calidad de gasto) el cual consta de 3 preguntas su primera dimensión es: Eficiencia el cual consta de 5 preguntas y la segunda dimensión es eficacia que también cuenta con 3 preguntas .

4. SOPORTE TEÓRICO

Escala/Variable	Sub escala (dimensiones)	Definición
Presupuesto por resultado	Programas presupuestales	Son aquellos el cual se dice que es la unidad de programación de las operaciones de la entidades públicas las que formadas y articuladas el cual se orientan a proveer productos (bienes y servicios) para así alcanzar un resultado específico en defensa de la población de esta manera se lograra contribuir al logro de un resultado final y esta a su vez está asociada a un objetivo
	Seguimiento	Mediante el seguimiento se realiza la recolección y el análisis de información en el cual el programa presupuestal esta la verificación de resultado obtenido, logrando así sus resultados (MEF).
	Evaluación	Es aquella que consiste en el análisis sistemático y del objetivo del proyecto, misión, desempeño, resultados

		e impactos de una intervención pública, proyecto programa o política en curso o concluida; con el objetivo de proporcionar información confiable y útil en el proceso de toma de decisiones presupuestales y de gestión (MEF).
Calidad de Gasto	Incentivos por gestión	El cual promueve la aceleración hacia un logro de un logro de un resultado al vincular directamente los recurso asignados con mejoras de gestión específica y son importantes porque es un instrumento valioso el cual pretende mejorar el desempeño de las entidades publicas (MEF)
		Calidad de gasto también conocida como calidad de gasto público, la cual incluye aquellas síntesis que avalan un uso eficaz y eficiente de los recursos públicos, con el fin de realzar el potencial de desarrollo de la economía.
	Eficacia	Eficacia como primera dimensión para la comprobación de la eficacia del gasto se tomó como indicador el nivel de ejecución presupuestal Institucional Modificado del gobierno nacional y las regiones Dicho análisis se cumple para cinco partidas presupuestales de salud designadas por su calidad en la perspectiva adecuada del servicio y ordenadas en tres categorías: recursos humanos, infraestructura e insumos médicos
	Eficiencia	La eficiencia del gasto en salud se supone en base a tres pilares del sector recursos humanos infraestructura estado de salud infantil de acuerdo con la metodología empleada, los departamentos con mejores resultados para cada indicador de producto dado su nivel de gasto, obtienen una puntuación de 1 y los departamentos con puntuación menor a uno serían los menos eficientes

5. PRESENTACIÓN DE INSTRUCCIONES PARA EL JUEZ:

A continuación, a usted le presento Cuestionario para evaluar El presupuesto por resultado y la calidad de gasto del programa materno neonatal del hospital regional Guillermo Díaz de la Vega 2021, elaborado por María Antonia Lozano García. De acuerdo con los siguientes indicadores califique cada uno de los ítems según corresponda.

Categoría	Calificación	Indicador
------------------	---------------------	------------------

CLARIDAD El ítem se comprende fácilmente, es decir, su sintáctica y semántica son adecuadas.	1 No cumple con el criterio	El ítem no es claro.
	2. Bajo Nivel	El ítem requiere bastantes modificaciones o una modificación muy grande en el uso de las palabras de acuerdo con su significado o por la ordenación de las mismas.
	3. Moderado nivel	Se requiere una modificación muy específica de algunos de los términos del ítem.
	4. Alto nivel	El ítem es claro, tiene semántica y sintaxis adecuada.
COHERENCIA El ítem tiene relación lógica con la dimensión o indicador que está midiendo.	1. totalmente en desacuerdo (no cumple con el criterio)	El ítem no tiene relación lógica con la dimensión.
	2. Desacuerdo (bajo nivel de acuerdo)	El ítem tiene una relación tangencial /lejana con la dimensión.
	3. Acuerdo (moderado nivel)	El ítem tiene una relación moderada con la dimensión que se está midiendo.
	4. Totalmente de Acuerdo (alto nivel)	El ítem se encuentra está relacionado con la dimensión que está midiendo.
RELEVANCIA El ítem es esencial o importante, es decir debe ser incluido.	1 No cumple con el criterio	El ítem puede ser eliminado sin que se vea afectada la medición de la dimensión.
	2. Bajo Nivel	El ítem tiene alguna relevancia, pero otro ítem puede estar incluyendo lo que mide éste.
	3. Moderado nivel	El ítem es relativamente importante.
	4. Alto nivel	El ítem es muy relevante y debe ser incluido.

Leer con detenimiento los ítems y calificar en una escala de 1 a 4 su valoración así como solicitamos brinde sus observaciones que considere pertinente

1 No cumple con el criterio
2. Bajo Nivel
3. Moderado nivel
4. Alto nivel

DIMENSIONES DEL INSTRUMENTO: Cuestionario para evaluar el Impacto Económico y el Impacto en la Salud (CEIEIS)

DATOS GENERALES

Ítem	Claridad	Coherencia	Relevancia	Observaciones/ Recomendaciones
------	----------	------------	------------	-----------------------------------

Es personal administrativo o asistencial.				
Funcionario, jefe/responsable de oficina, departamento, servicio, área, unidad.				

VARIABLE 1: PRESUPUESTO POR RESULTADO,

- Primera dimensión: Programas presupuestales
Objetivos de la Dimensión: Lograr resultados a favor de la población del programa materno neonatal.

Dimensión	Ítem	Claridad	Coherencia	Relevancia	Observaciones/ Recomendaciones
Programas presupuestales	1. ¿Tiene usted conocimiento sobre que es presupuesto por resultado?	4	4	4	-
	2. ¿Sabe usted si la ejecución de gasto es oportuna ?	4	4	4	-
	3. Cree usted si el presupuesto por resultado se orienta a mejorar la calidad de la salud Materno Neonatal ?	4	4	4	-
	4. ¿Sabe usted cuando se hace la programación del programa presupuestal Materno Neonatal?	4	4	4	-
	5. ¿Usted participa en la programación del programa materno neonatal?	4	4	4	=

- Segunda dimensión: Seguimiento
Objetivos de la Dimensión: Lograr identificar problemas de gestión que dificulten el logro de los resultados.

Dimensión	Ítem	Claridad	Coherencia	Relevancia	Observaciones/ Recomendaciones
	6. ¿De acuerdo a las directivas de los programas presupuestales se utilizan indicadores de desempeño?	4	4	3	-
	7. ¿Cree usted que se verifica continuamente los resultados alcanzados con el programa presupuestal?	4	4	3	-

Seguimiento	8. ¿Trimestralmente se realiza el seguimiento de indicadores de metas físicas?	4	3	3	-
	9. ¿Conoce usted si el Minsa efectúa el seguimiento de ejecución de presupuesto institucional ?	3	3	3	-
	10. ¿Se efectúa el resumen de la información y procesamientos de indicadores por las entidades comprometidas ?	4	3	3	-

- Tercera dimensión: Evaluaciones independientes.
Objetivos de la Dimensión: Se logrará que las evaluaciones independientes sean usadas para la toma de decisiones.

Dimensión	Ítem	Claridad	Coherencia	Relevancia	Observaciones/ Recomendaciones
Evaluaciones independientes	11. ¿Durante el ejercicio fiscal se realizan evaluaciones internas de los programas presupuestales?	3	3	3	-
	12. ¿Cree usted que los recursos presupuestales asignados al hospital regional Guillermo Díaz de la Vega son suficientes para atender las necesidades del programa presupuestal de salud materno neonatal ?	4	4	4	-
	13. ¿Las metas físicas de los programas presupuestales son evaluados por el MINSa y el MEF?	4	4	4	-
	14. ¿Las metas financieras de los programas presupuestales son evaluados por el Minsa y el MEF ?	4	3	4	-
	15. Los resultados de la evaluación son usados para la toma de decisiones de los servicios de Gineco-Obstetricia y Neonatología?	3	4	3	-

- Cuarta dimensión: Incentivo por gestión.
Objetivos de la Dimensión: El área responsable cumple con informar si se cumplen con los objetivos y metas programadas.

Dimensión	Ítem	Claridad	Coherencia	Relevancia	Observaciones/ Recomendaciones
Incentivo gestión	16. ¿Cree usted que las transferencias financieras por cumplimiento de metas se realizan?	4	4	4	-
	17. ¿Los trabajadores tiene conocimiento de los objetivos y metas que hay que cumplir?	4	4	4	-
	18. ¿Sabe usted si la institución cumple con las metas y objetivos programados ?	4	4	4	-
	19. ¿El incentivo por el cumplimiento de metas contribuye de manera eficaz a la mejora en los programas presupuestales ?	4	4	4	-
	20. Los trabajadores reciben capacitaciones por cumplimiento de metas ?	4	4	4	-

VARIABLE 2: CALIDAD DE GASTO

Primera dimensión: Eficiencia

Objetivos de la Dimensión: El área responsable cumple en informa si se logró ejecutar el presupuesto para mejorar la atención en el área materno neonatal.

Dimensión	Ítem	Claridad	Coherencia	Relevancia	Observaciones / Recomendaciones
Calidad de gasto	21. ¿Tiene usted conocimiento sobre que es calidad de gasto en el programa de salud materno neonatal ?	4	4	4	-
	22. ¿Cree usted que el presupuesto por resultado contribuye a mejorar la calidad de gasto del programa materno neonatal?	4	4	4	-
	23. ¿Cree usted que la compra de bienes para los programas presupuestales se realiza oportunamente en todos los meses del año 2021?	4	4	4	-



- Primera dimensión: Eficiencia
Objetivos de la Dimensión: Identificar si las personas encargadas cumplen con corregir la atención medica del programa materno neonatal.

Dimensión	Ítem	Claridad	Coherencia	Relevancia	Observaciones/ Recomendaciones
Eficiencia	24. ¿Sabe usted si se alcanzaron las metas físicas del programa materno neonatal ?	4	4	4	4
	25. ¿Cree usted que las metas presupuestales establecidas en la institución son suficientes para atender los programas presupuestales de salud ?	4	4	4	4
	26. ¿Usted tiene conocimiento si la ejecución presupuestal se realizó oportunamente para financiar las metas físicas del POI ?	4	4	4	4
	27. ¿Sabe usted si hubo abastecimiento adecuado y oportuno de insumos y materiales ?	4	4	4	4
	28 Cree usted que el uso eficaz de los recursos contribuye a mejorar la calidad del programa Materno Neonatal?	4	4	4	4

- Segunda dimensión: Eficacia
- Objetivos de la Dimensión: Identificar el cumplimiento de las metas físicas y financieras.

Dimensión	Ítem	Claridad	Coherencia	Relevancia	Observaciones/ Recomendaciones
	29. ¿Usted considera que en el programa materno neonatal el presupuesto asignado del PPr ha disminuido la mortalidad Materna ?	4	4	4	-
	30. ¿Usted considera que el programa materno neonatal el	4	4	4	-

Eficacia	presupuesto asignado del PPr ha disminuido la mortalidad neonatal ?	4	4	4	-
	31 ¿Cree usted que la ejecución de gasto del programa presupuestal asignado se evaluara si se logró la eficacia?	4	4	4	-

Firma del evaluador

Evaluación por juicio de expertos

Respetado juez: Usted ha sido seleccionado para evaluar el instrumento Cuestionario para evaluar presupuesto por resultado y la calidad de gasto del hospital regional Guillermo Díaz de la Vega Abancay 2021. La evaluación del instrumento es de gran relevancia para lograr que sea válido y que los resultados obtenidos a partir de éste sean utilizados eficientemente; aportando tanto al área investigativa: para una óptima gestión del recurso humano en una entidad estatal, que finalmente se traduce en la eficiencia y eficacia del proceso administrativo. Agradecemos su valiosa colaboración.

1. DATOS GENERALES DEL JUEZ

Celso Artemio Cupe Rospigliosi
Nombre del juez:

Doctor en Administración

Grado profesional:	Maestría ()		
	Doctor (X)		
Área de Formación académica:	Clínica ()	Educativa ()	
	Social ()	Organizacional ()	

Áreas de experiencia

profesional:

Administración Pública

Institución donde labora:

Hospital Regional Guillermo Díaz de la Vega

Tiempo de experiencia profesional en el área :	2 a 4 años ()	
	Más de 5 años (X)	

Experiencia en Investigación

Docencia universitaria

2. PROPÓSITO DE LA EVALUACIÓN:

- Evaluar el contenido de instrumento, por juicio de expertos.

		e impactos de una intervención pública, proyecto programa o política en curso o concluida; con el objetivo de proporcionar información confiable y útil en el proceso de toma de decisiones presupuestales y de gestión (MEF).
Calidad de Gasto	Incentivos por gestión	El cual promueve la aceleración hacia un logro de un logro de un resultado al vincular directamente los recurso asignados con mejoras de gestión específica y son importantes porque es un instrumento valioso el cual pretende mejorar el desempeño de las entidades publicas (MEF)
		Calidad de gasto también conocida como calidad de gasto público, la cual incluye aquellas síntesis que avalan un uso eficaz y eficiente de los recursos públicos, con el fin de realzar el potencial de desarrollo de la economía.
	Eficacia	Eficacia como primera dimensión para la comprobación de la eficacia del gasto se tomó como indicador el nivel de ejecución presupuestal Institucional Modificado del gobierno nacional y las regiones Dicho análisis se cumple para cinco partidas presupuestales de salud designadas por su calidad en la perspectiva adecuada del servicio y ordenadas en tres categorías: recursos humanos, infraestructura e insumos médicos
	Eficiencia	La eficiencia del gasto en salud se supone en base a tres pilares del sector recursos humanos infraestructura estado de salud infantil de acuerdo con la metodología empleada, los departamentos con mejores resultados para cada indicador de producto dado su nivel de gasto, obtienen una puntuación de 1 y los departamentos con puntuación menor a uno serían los menos eficientes

5. PRESENTACIÓN DE INSTRUCCIONES PARA EL JUEZ:

A continuación, a usted le presento Cuestionario para evaluar El presupuesto por resultado y la calidad de gasto del programa materno neonatal del hospital regional Guillermo Díaz de la Vega 2021, elaborado por María Antonia Lozano García. De acuerdo con los siguientes indicadores califique cada uno de los ítems según corresponda.

Categoría	Calificación	Indicador
------------------	---------------------	------------------

CLARIDAD El ítem se comprende fácilmente, es decir, su sintáctica y semántica son adecuadas.	1 No cumple con el criterio	El ítem no es claro.
	2. Bajo Nivel	El ítem requiere bastantes modificaciones o una modificación muy grande en el uso de las palabras de acuerdo con su significado o por la ordenación de las mismas.
	3. Moderado nivel	Se requiere una modificación muy específica de algunos de los términos del ítem.
	4. Alto nivel	El ítem es claro, tiene semántica y sintaxis adecuada.
COHERENCIA El ítem tiene relación lógica con la dimensión o indicador que está midiendo.	1. totalmente en desacuerdo (no cumple con el criterio)	El ítem no tiene relación lógica con la dimensión.
	2. Desacuerdo (bajo nivel de acuerdo)	El ítem tiene una relación tangencial /lejana con la dimensión.
	3. Acuerdo (moderado nivel)	El ítem tiene una relación moderada con la dimensión que se está midiendo.
	4. Totalmente de Acuerdo (alto nivel)	El ítem se encuentra está relacionado con la dimensión que está midiendo.
RELEVANCIA El ítem es esencial o importante, es decir debe ser incluido.	1 No cumple con el criterio	El ítem puede ser eliminado sin que se vea afectada la medición de la dimensión.
	2. Bajo Nivel	El ítem tiene alguna relevancia, pero otro ítem puede estar incluyendo lo que mide éste.
	3. Moderado nivel	El ítem es relativamente importante.
	4. Alto nivel	El ítem es muy relevante y debe ser incluido.

Leer con detenimiento los ítems y calificar en una escala de 1 a 4 su valoración así como solicitamos brinde sus observaciones que considere pertinente

1 No cumple con el criterio
2. Bajo Nivel
3. Moderado nivel
4. Alto nivel

DIMENSIONES DEL INSTRUMENTO: Cuestionario para evaluar el Impacto Económico y el Impacto en la Salud (CEIEIS)

DATOS GENERALES

Ítem	Claridad	Coherencia	Relevancia	Observaciones/ Recomendaciones
------	----------	------------	------------	-----------------------------------

Es personal administrativo o asistencial.				
Funcionario, jefe/responsable de oficina, departamento, servicio, área, unidad.				

VARIABLE 1: PRESUPUESTO POR RESULTADO,

- Primera dimensión: Programas presupuestales
Objetivos de la Dimensión: Lograr resultados a favor de la población del programa materno neonatal.

Dimensión	Ítem	Claridad	Coherencia	Relevancia	Observaciones/ Recomendaciones
Programas presupuestales	1. ¿Tiene usted conocimiento sobre que es presupuesto por resultado?	4	4	3	-
	2. ¿Sabe usted si la ejecución de gasto es oportuna ?	4	4	4	-
	3. Cree usted si el presupuesto por resultado se orienta a mejorar la calidad de la salud Materno Neonatal ?	4	4	4	-
	4. ¿Sabe usted cuando se hace la programación del programa presupuestal Materno Neonatal?	4	3	3	-
	5. ¿Usted participa en la programación del programa materno neonatal?	3	3	3	-

- Segunda dimensión: Seguimiento
Objetivos de la Dimensión: Lograr identificar problemas de gestión que dificulten el logro de los resultados.

Dimensión	Ítem	Claridad	Coherencia	Relevancia	Observaciones/ Recomendaciones
	6. ¿De acuerdo a las directivas de los programas presupuestales se utilizan indicadores de desempeño?	4	4	3	-
	7. ¿Cree usted que se verifica continuamente los resultados alcanzados con el programa presupuestal?	3	3	3	-

Seguimiento	8. ¿Trimestralmente se realiza el seguimiento de indicadores de metas físicas?	3	3	3	-
	9. ¿Conoce usted si el Minsa efectúa el seguimiento de ejecución de presupuesto institucional ?	3	3	3	-
	10. ¿Se efectúa el resumen de la información y procesamientos de indicadores por las entidades comprometidas ?	3	3	3	-

- Tercera dimensión: Evaluaciones independientes.
Objetivos de la Dimensión: Se logrará que las evaluaciones independientes sean usadas para la toma de decisiones.

Dimensión	Ítem	Claridad	Coherencia	Relevancia	Observaciones/ Recomendaciones
Evaluaciones independientes	11. ¿Durante el ejercicio fiscal se realizan evaluaciones internas de los programas presupuestales?	4	4	4	-
	12. ¿Cree usted que los recursos presupuestales asignados al hospital regional Guillermo Díaz de la Vega son suficientes para atender las necesidades del programa presupuestal de salud materno neonatal ?	3	4	3	-
	13. ¿Las metas físicas de los programas presupuestales son evaluados por el MINSa y el MEF?	3	3	3	-
	14. ¿Las metas financieras de los programas presupuestales son evaluados por el Minsa y el MEF ?	4	3	4	-
	15. Los resultados de la evaluación son usados para la toma de decisiones de los servicios de Gineco-Obstetricia y Neonatología?	4	4	4	-

- Cuarta dimensión: Incentivo por gestión.
Objetivos de la Dimensión: El área responsable cumple con informar si se cumplen con los objetivos y metas programadas.

Dimensión	Ítem	Claridad	Coherencia	Relevancia	Observaciones/ Recomendaciones
Incentivo por gestión	16. ¿Cree usted que las transferencias financieras por cumplimiento de metas se realizan?	4	4	4	-
	17. ¿Los trabajadores tiene conocimiento de los objetivos y metas que hay que cumplir?	4	4	4	-
	18. ¿Sabe usted si la institución cumple con las metas y objetivos programados ?	4	3	4	-
	19. ¿El incentivo por el cumplimiento de metas contribuye de manera eficaz a la mejora en los programas presupuestales ?	4	4	3	-
	20. Los trabajadores reciben capacitaciones por cumplimiento de metas ?	4	4	4	-

VARIABLE 2: CALIDAD DE GASTO

Primera dimensión: Eficiencia

Objetivos de la Dimensión: El área responsable cumple en informa si se logró ejecutar el presupuesto para mejorar la atención en el área materno neonatal.

Dimensión	Ítem	Claridad	Coherencia	Relevancia	Observaciones / Recomendaciones
Calidad de gasto	21. ¿Tiene usted conocimiento sobre que es calidad de gasto en el programa de salud materno neonatal ?	4	3	4	-
	22. ¿Cree usted que el presupuesto por resultado contribuye a mejorar la calidad de gasto del programa materno neonatal?	4	4	4	-
	23. ¿Cree usted que la compra de bienes para los programas presupuestales se realiza oportunamente en todos los meses del año 2021?	3	3	4	-

- Primera dimensión: Eficiencia
Objetivos de la Dimensión: Identificar si las personas encargadas cumplen con corregir la atención medica del programa materno neonatal.

Dimensión	Ítem	Claridad	Coherencia	Relevancia	Observaciones/ Recomendaciones
Eficiencia	24. ¿Sabe usted si se alcanzaron las metas físicas del programa materno neonatal ?	4	4	4	-
	25. ¿Cree usted que las metas presupuestales establecidas en la institución son suficientes para atender los programas presupuestales de salud ?	3	4	3	-
	26. ¿Usted tiene conocimiento si la ejecución presupuestal se realizó oportunamente para financiar las metas físicas del POI ?	4	4	4	-
	27. ¿Sabe usted si hubo abastecimiento adecuado y oportuno de insumos y materiales ?	4	4	4	-
	28 Cree usted que el uso eficaz de los recursos contribuye a mejorar la calidad del programa Materno Neonatal?	4	4	4	-

- Segunda dimensión: Eficacia
- Objetivos de la Dimensión: Identificar el cumplimiento de las metas físicas y financieras.

Dimensión	Ítem	Claridad	Coherencia	Relevancia	Observaciones/ Recomendaciones
	29. ¿Usted considera que en el programa materno neonatal el presupuesto asignado del PPr ha disminuido la mortalidad Materna ?	4	4	4	-
	30. ¿Usted considera que el programa materno neonatal el	4	4	4	-

Eficacia	presupuesto asignado del PPr ha disminuido la mortalidad neonatal ?	4	4	4	-
	31 ¿Cree usted que la ejecución de gasto del programa presupuestal asignado se evaluara si se logró la eficacia?	4	4	4	-


 Dr. CPC Celso A. Cupe Rospigliosi
 CONTADOR PUBLICO COLEGIADO
 Firma del evaluador



GOBIERNO REGIONAL DE APURÍMAC

DIRECCIÓN REGIONAL DE SALUD APURÍMAC
Hospital Regional Guillermo Díaz de la Vega
UNIDAD DE DOCENCIA E INVESTIGACION.



"Año del Bicentenario del Perú: 200 años de independencia"

Abancay 12 de julio del 2021.

OFICIO N° 29 - 2021—UDI -HRGDV - Abancay.

ING: *Hernán ortega Cáceres.*

DIRECTOR DE LA OFICINA DE PALEAMIENTO ESTRATEGICO.

ASUNTO: SOLICITA AUTORIZACION Y APOYO PARA RECOLECCION DE DATOS DE TRABAJO DE INVESTIGACION EN VIA DE REGULARIZACION.

Por medio del presente me dirijo a usted, con la finalidad de saludarle muy cordialmente y comunicar en mérito del documento presentado por lo Lic. María Antonia Lozano García quien vienen realizando el trabajo de investigación "Presupuesto por Resultado y calidad de gasto del Programa Materno Neonatal del Hospital Regional Guillermo Díaz de la Vega Abancay 2021" motivo por el cual, y habiendo brindado las facilidades correspondientes por su jefatura y personal se emite el presente documento a solicitud de la interesada en vía de regularización.. Así mismo agradeceremos que las recolección de datos posteriores se realicen con documento de autorización correspondiente.

Aprovecho la oportunidad para expresarle las consideraciones más distinguidas.

Atentamente.

GOBIERNO REGIONAL DE APURÍMAC
DIRECCIÓN REGIONAL DE SALUD APURÍMAC
HOSPITAL REGIONAL GUILLERMO DÍAZ DE LA VEGA - ABANCAY
Mg. Iris Antonieta Loayza Rojas
Responsable de la Unidad de Docencia e Investigación

	Presupuesto por resultados														Calidad de gasto																				
	Programación de recursos				D1X	Seguimiento				D2X	Evaluaciones					D3X	Incentivos de gestión					D4X	VX	Eficiencia				D1Y	Eficacia		D2Y	VY			
1	2	1	2	0	0	5	1	1	1	0	4	1	0	1	1	0	3	1	1	1	0	0	3	15	1	0	0	0	1	2	0	0	1	1	3
2	2	0	2	1	1	6	1	2	2	2	9	2	0	0	1	1	4	0	0	1	2	1	4	23	0	1	1	1	2	5	1	1	1	3	
3	1	1	1	0	0	3	2	1	1	0	0	4	0	0	1	1	3	0	1	1	1	1	4	14	0	1	1	1	2	5	1	1	1	3	
4	2	1	2	1	0	6	2	1	0	2	2	7	1	1	2	2	1	7	2	1	1	1	2	7	27	1	0	0	0	1	2	2	2	6	7
5	2	1	1	1	1	6	2	1	1	1	2	7	1	1	2	2	1	7	2	1	2	2	2	9	29	1	0	1	1	2	5	2	2	1	5
6	2	1	1	1	1	6	2	1	1	1	2	7	1	1	2	2	1	7	2	1	2	2	2	9	29	0	0	0	0	0	0	0	0	0	0
7	2	2	2	2	2	10	2	2	1	2	2	9	2	2	1	1	2	8	2	2	1	1	1	7	34	3	2	2	2	2	11	2	3	3	8
8	2	2	2	1	2	9	2	1	2	1	1	7	1	1	2	2	2	8	1	2	1	1	2	7	31	2	2	1	2	2	9	2	1	1	4
9	2	2	2	2	1	0	7	2	2	1	1	2	8	2	2	1	1	2	8	2	2	1	1	8	31	2	2	2	2	1	9	3	1	2	6
10	2	1	2	1	0	6	2	2	2	1	1	8	1	1	2	1	2	7	2	2	2	1	2	9	30	1	1	2	2	1	7	3	1	2	6
11	2	2	2	2	2	10	2	2	2	2	2	10	2	2	2	2	2	10	2	2	2	2	2	10	40	3	3	3	2	3	14	3	1	2	6
12	2	2	2	2	1	2	9	2	2	1	2	2	9	2	2	1	2	9	2	2	2	1	2	9	36	3	2	3	3	2	13	3	1	2	6
13	2	2	2	2	1	2	9	2	2	2	2	10	2	2	1	2	2	9	2	2	2	1	2	9	37	3	3	3	2	1	12	3	2	3	8
14	2	2	2	2	2	10	2	2	2	2	2	10	2	2	1	1	2	8	2	2	2	2	2	10	38	3	2	3	3	2	13	2	1	2	5
15	2	2	2	1	2	9	2	2	2	1	1	8	2	2	2	1	2	9	2	2	2	1	1	8	34	3	2	1	3	3	12	3	2	3	8
16	2	2	2	1	2	9	2	2	1	2	2	9	2	2	2	1	2	9	2	2	2	2	2	10	37	3	3	3	3	3	15	3	1	3	7
17	2	2	2	1	1	8	2	1	1	2	2	8	2	2	1	2	2	9	2	2	1	2	2	9	34	3	2	1	3	3	12	3	2	3	8
18	2	2	2	2	2	10	2	2	2	2	2	10	2	2	2	2	10	2	2	2	2	2	10	40	3	3	3	3	3	15	3	2	3	8	
19	2	2	2	2	2	10	2	2	2	2	2	10	2	2	2	2	10	2	2	2	2	2	10	40	3	3	3	1	3	13	3	2	1	6	
20	2	2	2	2	2	10	2	2	2	2	2	10	2	2	2	2	10	2	2	2	2	2	10	40	3	3	3	3	3	15	3	3	3	9	
21	2	2	2	2	2	10	2	2	2	2	2	10	2	2	2	2	10	2	2	2	2	2	10	40	3	3	1	1	3	11	3	1	3	7	
22	2	2	1	2	2	8	2	1	1	1	2	7	1	1	2	2	1	7	1	2	2	1	2	8	30	3	3	3	3	1	13	3	1	3	7
23	2	2	2	2	1	9	2	1	1	1	1	6	2	2	1	2	2	9	2	2	2	1	0	7	31	3	3	3	3	3	15	3	3	3	9
24	2	2	2	1	2	9	2	2	1	1	0	6	1	0	2	1	2	6	2	1	1	1	1	6	27	3	2	2	2	3	12	2	2	2	6
25	2	2	2	2	2	10	2	1	2	2	2	9	2	1	2	2	2	9	2	2	1	2	1	8	36	3	3	3	3	3	15	3	2	3	8
26	1	2	2	2	2	9	2	2	1	2	1	8	2	2	2	2	10	2	2	2	2	2	10	37	3	3	3	3	1	13	3	3	3	9	
27	2	1	2	2	2	9	2	1	1	1	1	6	1	2	2	2	1	7	2	1	1	1	1	6	28	1	1	1	1	3	7	3	3	7	
28	1	1	2	2	1	7	2	2	2	2	2	10	1	0	2	2	2	7	2	1	2	2	1	8	32	3	1	1	1	3	9	1	1	3	5
29	1	1	2	2	2	8	2	1	1	2	2	8	1	1	2	2	1	7	2	2	1	2	1	8	31	1	1	1	1	3	7	3	3	3	9
30	1	1	1	2	2	7	2	1	2	2	1	8	1	1	1	1	1	5	1	1	1	1	1	5	25	3	1	1	1	1	7	3	3	1	7
31	1	1	2	2	1	7	1	1	1	1	1	5	1	1	2	2	2	8	2	2	1	2	1	8	28	1	1	1	1	3	7	3	3	3	9
32	2	2	2	2	1	9	2	1	1	2	2	8	2	2	2	2	10	2	2	2	2	1	9	36	1	1	1	1	5	9	3	3	3	9	
33	1	1	2	1	1	6	2	1	1	1	1	6	1	1	1	1	5	2	2	1	2	1	7	24	3	1	1	1	1	7	1	1	3	5	
34	2	1	1	2	2	8	2	1	0	0	1	4	0	0	1	1	3	2	1	1	1	1	6	21	1	0	0	0	1	2	1	1	1	3	5
35	1	2	2	1	1	7	2	2	2	1	2	9	1	0	2	2	1	6	2	2	1	2	1	8	30	1	1	1	3	3	9	3	3	1	7
36	2	1	2	2	2	9	2	2	2	2	2	10	2	1	2	2	2	9	2	2	1	2	1	8	36	3	1	1	0	5	10	3	3	3	9
37	1	2	2	2	1	8	2	2	2	1	1	2	9	2	1	2	2	9	2	1	2	2	1	8	34	1	1	1	1	1	5	1	1	3	5
38	2	1	2	2	2	9	2	1	1	1	1	6	2	1	2	2	2	9	2	1	2	2	1	8	32	1	1	1	1	1	5	1	1	3	5
39	1	1	1	1	1	5	0	0	1	1	1	3	1	1	1	1	5	2	1	2	2	1	8	21	1	3	2	2	2	10	2	2	2	6	
40	2	2	2	2	2	10	2	2	2	2	2	10	1	2	1	2	8	2	2	1	2	2	2	9	37	3	3	2	3	3	14	3	1	2	6
41	2	2	2	1	2	9	2	1	1	1	2	7	1	2	1	1	2	7	2	2	1	1	2	8	31	3	3	2	2	2	12	2	3	3	8
42	2	2	2	2	2	10	2	2	2	2	2	10	2	2	2	2	10	2	2	2	2	2	10	40	3	3	2	3	3	14	3	3	3	9	
43	1	2	1	1	1	6	1	1	2	1	2	7	2	2	1	1	2	8	1	1	2	2	2	8	29	3	3	1	1	1	9	2	3	3	8
44	2	2	1	1	1	7	1	2	1	1	1	6	2	2	1	1	7	1	1	2	2	2	8	28	3	2	3	1	1	10	3	2	2	7	
45	2	1	1	1	1	6	1	1	2	2	1	7	1	2	1	1	6	1	1	2	1	2	1	7	26	3	1	2	2	2	10	1	2	1	4
46	1	1	2	2	1	7	1	2	2	1	1	7	1	2	2	1	2	8	1	1	2	2	1	7	29	3	2	2	1	2	10	3	2	8	18
47	2	1	2	1	1	7	1	2	1	1	1	6	1	1	1	2	1	6	2	1	1	2	8	27	3	2	3	3	2	13	3	3	3	9	
48	1	2	2	1	1	7	1	1	1	1	1	6	1	2	1	1	6	2	1	1	2	2	8	27	3	3	2	3	2	13	3	2	2	7	
49	2	1	2	1	1	7	2	1	1	1	2	7	1	2	2	2	1	8	1	1	2	2	8	30	3	3	2	3	3	14	3	2	2	7	
50	1	2	2	2	2	9	1	1	2	2	1	6	1	2	2	2	1	8	1	1	1	2	2	7	30	3	1	2	2	1	9	3	1	3	7
51	2	2	2	2	2	10	2	2	2	1	2	9	2	2	2	2	10	2	1	1	2	2	8	37	3	2	2	2	2	11	3	1	2	6	
52	2	1	1	2	2	8	2	1	0	0	1	4	0	0	1	1	3	2	1	1	1	1	6	21	3	1	1	1	1	7	3	3	1	7	
53	1	2	2	1	1	7	2	2	2	1	2	9	1	1	2	2	1	7	2	2	1	2	2	9	32	1	1	1	1	3	7	3	3	3	9
54	2	1	2	2	2	9	2	2	2	2	2	1	9	2	2	2	1	9	2	2	2	1	8	35	1	1	1	1	5	9	3	3	3	9	
55	1	2	1	2	2	8	2	2	2	1	1	8	2	2	2	1	9	2	1</																

Base de datos Maria.sav [Conjunto_de_datos1] - IBM SPSS Statistics Editor de datos

Archivo Editar Ver Datos Transformar Analizar Marketing directo Gráficos Utilidades Ventana Ayuda

Visible: 8 de 8 variables

	D1X	D2X	D3X	D4X	VX	D1Y	D2Y	VY	var	var	var	var	var	var	var	var
1	5	4	3	3	15	2	1	3								
2	6	9	5	5	25	5	3	8								
3	3	4	3	4	14	5	3	8								
4	6	7	9	9	31	1	6	7								
5	6	7	9	13	35	5	5	10								
6	6	7	9	13	35	0	0	0								
7	10	9	11	9	39	11	8	19								
8	9	7	11	9	36	9	4	13								
9	7	8	11	11	37	9	6	15								
10	6	8	9	13	36	7	6	13								
11	10	10	15	17	52	14	6	20								
12	9	9	13	13	44	13	6	19								
13	9	10	13	13	45	12	8	20								
14	10	10	11	19	50	13	5	18								
15	9	8	13	11	41	12	8	20								
16	9	9	13	15	46	15	7	22								
17	8	8	13	13	42	12	8	20								
18	10	10	15	17	52	15	8	23								
19	10	10	15	15	50	13	6	19								
20	10	10	19	23	62	15	9	24								
21	10	8	11	13	42	11	7	18								
22	8	7	9	11	35	13	7	20								
23	9	6	13	10	38	15	9	24								

Vista de datos Vista de variables

IBM SPSS Statistics Processor está listo Unicode:ON

2:26 a. m. 8/08/2021

Base de datos Maria.sav [Conjunto_de_datos1] - IBM SPSS Statistics Editor de datos

Archivo Editar Ver Datos Transformar Analizar Marketing directo Gráficos Utilidades Ventana Ayuda

Visible: 8 de 8 variables

	D1X	D2X	D3X	D4X	VX	D1Y	D2Y	VY	var	var	var	var	var	var	var	var
23	9	6	13	10	38	15	9	24								
24	9	6	8	7	30	12	6	18								
25	10	9	13	11	43	15	8	23								
26	9	8	15	15	47	13	9	22								
27	9	6	9	7	31	7	7	14								
28	7	10	10	11	38	9	5	14								
29	8	8	9	11	36	7	9	16								
30	7	8	5	5	25	7	7	14								
31	7	5	11	11	34	7	9	16								
32	9	8	15	13	45	9	9	18								
33	6	6	5	9	26	7	5	12								
34	8	4	3	7	22	2	3	5								
35	7	9	8	11	35	9	7	16								
36	9	10	13	11	43	10	9	19								
37	8	9	13	11	41	5	5	10								
38	9	6	13	11	39	5	5	10								
39	5	3	5	11	24	10	6	16								
40	10	10	11	13	44	14	6	20								
41	9	7	9	11	36	12	8	20								
42	10	10	23	23	66	14	9	23								
43	6	7	15	11	39	9	8	17								
44	7	6	13	11	37	10	7	17								
45	6	7	7	9	29	10	4	14								

Vista de datos Vista de variables

IBM SPSS Statistics Processor está listo Unicode:ON

2:27 a. m. 8/08/2021

Base de datos Maria.sav [Conjunto_de_datos1] - IBM SPSS Statistics Editor de datos

Archivo Editar Ver Datos Transformar Analizar Marketing directo Gráficos Utilidades Ventana Ayuda

Visible: 8 de 8 variables

	D1X	D2X	D3X	D4X	VX	D1Y	D2Y	VY	var	var	var	var	var	var	var	var
49	7	7	11	13	38	14	7	21								
50	9	6	11	9	35	9	7	16								
51	10	9	15	11	45	11	6	17								
52	8	4	3	7	22	7	7	14								
53	7	9	9	13	38	7	9	16								
54	9	9	13	11	42	9	9	18								
55	8	8	13	9	38	7	5	12								
56	8	5	13	9	35	2	3	5								
57	5	4	5	11	25	9	7	16								
58	8	10	11	13	42	10	9	19								
59	9	7	9	11	36	5	5	10								
60	9	9	23	17	58	5	5	10								
61	8	8	9	9	34	10	6	16								
62	6	7	9	11	33	14	6	20								
63	6	4	9	9	28	12	8	20								
64	7	6	9	9	31	14	9	23								
65	8	6	11	9	34	9	8	17								
66	8	6	4	9	27	10	7	17								
67	7	7	11	11	36	10	4	14								
68	8	7	11	11	37	10	8	18								
69	9	9	11	7	36	13	9	22								
70	10	9	11	9	39	13	7	20								
71																

Vista de datos Vista de variables

Ve a Configuración para activar Windows.

IBM SPSS Statistics Processor está listo Unicode:ON

ESP 2:27 a. m. 8/08/2021

Base de datos Maria - Agrupados.sav [Conjunto_de_datos1] - IBM SPSS Statistics Editor de datos

Archivo Editar Ver Datos Transformar Analizar Marketing directo Gráficos Utilidades Ventana Ayuda

Visible: 8 de 8 variables

	D1X	D2X	D3X	D4X	VX	D1Y	D2Y	VY	var	var	var	var	var	var	var	var
1	Regular	Malo	Malo	Malo	Malo	Malo	Malo	Malo								
2	Regular	Regular	Malo	Malo	Malo	Presupuesto por resultados	Regular	Malo								
3	Malo	Malo	Malo	Malo	Malo	Regular	Regular	Malo								
4	Regular	Regular	Regular	Regular	Malo	Malo	Regular	Malo								
5	Regular	Regular	Regular	Regular	Malo	Regular	Regular	Malo								
6	Regular	Regular	Regular	Regular	Malo	Malo	Malo	Malo								
7	Bueno	Regular	Regular	Regular	Regular	Bueno	Bueno	Regular								
8	Regular	Regular	Regular	Regular	Malo	Regular	Regular	Malo								
9	Regular	Regular	Regular	Regular	Malo	Regular	Bueno	Regular								
10	Regular	Regular	Regular	Regular	Malo	Regular	Bueno	Malo								
11	Bueno	Bueno	Bueno	Bueno	Regular	Bueno	Bueno	Regular								
12	Regular	Regular	Regular	Regular	Regular	Bueno	Bueno	Regular								
13	Regular	Bueno	Regular	Regular	Regular	Bueno	Bueno	Regular								
14	Bueno	Bueno	Regular	Bueno	Regular	Bueno	Regular	Regular								
15	Regular	Regular	Regular	Regular	Regular	Bueno	Bueno	Regular								
16	Regular	Regular	Regular	Bueno	Regular	Bueno	Bueno	Regular								
17	Regular	Regular	Regular	Regular	Regular	Bueno	Bueno	Regular								
18	Bueno	Bueno	Bueno	Bueno	Regular	Bueno	Bueno	Regular								
19	Bueno	Bueno	Bueno	Bueno	Regular	Bueno	Bueno	Regular								
20	Bueno	Bueno	Bueno	Bueno	Regular	Bueno	Bueno	Regular								
21	Bueno	Regular	Regular	Regular	Regular	Bueno	Bueno	Regular								
22	Regular	Regular	Regular	Regular	Malo	Bueno	Bueno	Regular								
23	Regular	Regular	Regular	Regular	Malo	Bueno	Bueno	Regular								

Vista de datos Vista de variables

Ve a Configuración para activar Windows.

IBM SPSS Statistics Processor está listo Unicode:ON

ESP 2:28 a. m. 8/08/2021

Base de datos Maria - Agrupados.sav [Conjunto_de_datos1] - IBM SPSS Statistics Editor de datos

Archivo Editar Ver Datos Transformar Analizar Marketing directo Gráficos Utilidades Ventana Ayuda

Visible: 8 de 8 variables

	D1X	D2X	D3X	D4X	VX	D1Y	D2Y	VY	var	var	var	var	var	var	var	var
23	Regular	Regular	Regular	Regular	Malo	Bueno	Bueno	Regular								
24	Regular	Regular	Regular	Regular	Malo	Bueno	Bueno	Regular								
25	Bueno	Regular	Regular	Regular	Regular	Bueno	Bueno	Regular								
26	Regular	Regular	Bueno	Bueno	Regular	Bueno	Bueno	Regular								
27	Regular	Regular	Regular	Regular	Malo	Regular	Bueno	Regular								
28	Regular	Bueno	Regular	Regular	Malo	Regular	Regular	Regular								
29	Regular	Regular	Regular	Regular	Malo	Regular	Bueno	Regular								
30	Regular	Regular	Regular	Regular	Malo	Regular	Bueno	Regular								
31	Regular	Regular	Regular	Regular	Malo	Regular	Bueno	Regular								
32	Regular	Regular	Bueno	Regular	Regular	Regular	Bueno	Regular								
33	Regular	Regular	Regular	Regular	Malo	Regular	Regular	Malo								
34	Regular	Malo	Malo	Regular	Malo	Malo	Regular	Malo								
35	Regular	Regular	Regular	Regular	Malo	Regular	Bueno	Regular								
36	Regular	Bueno	Regular	Regular	Regular	Bueno	Bueno	Regular								
37	Regular	Regular	Regular	Regular	Regular	Regular	Regular	Malo								
38	Regular	Regular	Regular	Regular	Malo	Regular	Regular	Malo								
39	Regular	Malo	Regular	Regular	Malo	Bueno	Bueno	Regular								
40	Bueno	Bueno	Regular	Regular	Regular	Bueno	Bueno	Regular								
41	Regular	Regular	Regular	Regular	Malo	Bueno	Bueno	Regular								
42	Bueno	Bueno	Bueno	Bueno	Regular	Bueno	Bueno	Regular								
43	Regular	Regular	Regular	Regular	Malo	Regular	Bueno	Regular								
44	Regular	Regular	Regular	Regular	Malo	Bueno	Bueno	Regular								
45	Regular	Regular	Regular	Regular	Malo	Bueno	Regular	Regular								
46	Regular	Regular	Regular	Regular	Malo	Bueno	Bueno	Regular								

Vista de datos Vista de variables

Ve a Configuración para activar Windows.

IBM SPSS Statistics Processor está listo Unicode:ON

ESP 2:28 a. m.
ES 8/08/2021

Base de datos Maria - Agrupados.sav [Conjunto_de_datos1] - IBM SPSS Statistics Editor de datos

Archivo Editar Ver Datos Transformar Analizar Marketing directo Gráficos Utilidades Ventana Ayuda

Visible: 8 de 8 variables

	D1X	D2X	D3X	D4X	VX	D1Y	D2Y	VY	var	var	var	var	var	var	var	var
49	Regular	Regular	Regular	Regular	Malo	Bueno	Bueno	Regular								
50	Regular	Regular	Regular	Regular	Malo	Regular	Bueno	Regular								
51	Bueno	Regular	Bueno	Regular	Regular	Bueno	Bueno	Regular								
52	Regular	Malo	Malo	Regular	Malo	Regular	Bueno	Regular								
53	Regular	Regular	Regular	Regular	Malo	Regular	Bueno	Regular								
54	Regular	Regular	Regular	Regular	Regular	Regular	Bueno	Regular								
55	Regular	Regular	Regular	Regular	Malo	Regular	Regular	Malo								
56	Regular	Regular	Regular	Regular	Malo	Malo	Regular	Malo								
57	Regular	Malo	Regular	Regular	Malo	Regular	Bueno	Regular								
58	Regular	Bueno	Regular	Regular	Regular	Bueno	Bueno	Regular								
59	Regular	Regular	Regular	Regular	Malo	Regular	Regular	Malo								
60	Regular	Regular	Bueno	Regular	Regular	Regular	Regular	Malo								
61	Regular	Regular	Regular	Regular	Malo	Bueno	Bueno	Regular								
62	Regular	Regular	Regular	Regular	Malo	Bueno	Bueno	Regular								
63	Regular	Malo	Regular	Regular	Malo	Bueno	Bueno	Regular								
64	Regular	Regular	Regular	Regular	Malo	Bueno	Bueno	Regular								
65	Regular	Regular	Regular	Regular	Malo	Regular	Bueno	Regular								
66	Regular	Regular	Malo	Regular	Malo	Bueno	Bueno	Regular								
67	Regular	Regular	Regular	Regular	Malo	Bueno	Regular	Regular								
68	Regular	Regular	Regular	Regular	Malo	Bueno	Bueno	Regular								
69	Regular	Regular	Regular	Regular	Malo	Bueno	Bueno	Regular								
70	Bueno	Regular	Regular	Regular	Regular	Bueno	Bueno	Regular								
71																

Vista de datos Vista de variables

Ve a Configuración para activar Windows.

IBM SPSS Statistics Processor está listo Unicode:ON

ESP 2:29 a. m.
ES 8/08/2021



UNIVERSIDAD CÉSAR VALLEJO

**ESCUELA DE POSGRADO
MAESTRÍA EN GESTIÓN PÚBLICA**

Declaratoria de Autenticidad del Asesor

Yo, CASTAÑEDA NUÑEZ ELIANA SOLEDAD, docente de la ESCUELA DE POSGRADO MAESTRÍA EN GESTIÓN PÚBLICA de la UNIVERSIDAD CÉSAR VALLEJO SAC - LIMA NORTE, asesor de Tesis titulada: "PRESUPUESTO POR RESULTADO Y LA CALIDAD DE GASTO DEL PROGRAMA MATERNO NEONATAL DEL HOSPITAL REGIONAL GUILLERMO DIAZ DE LA VEGA ABANCAY 2021.", cuyo autor es LOZANO GARCIA MARIA ANTONIA, constato que la investigación cumple con el índice de similitud establecido, y verificable en el reporte de originalidad del programa Turnitin, el cual ha sido realizado sin filtros, ni exclusiones.

He revisado dicho reporte y concluyo que cada una de las coincidencias detectadas no constituyen plagio. A mi leal saber y entender la Tesis cumple con todas las normas para el uso de citas y referencias establecidas por la Universidad César Vallejo.

En tal sentido, asumo la responsabilidad que corresponda ante cualquier falsedad, ocultamiento u omisión tanto de los documentos como de información aportada, por lo cual me someto a lo dispuesto en las normas académicas vigentes de la Universidad César Vallejo.

LIMA, 22 de Setiembre del 2021

Apellidos y Nombres del Asesor:	Firma
CASTAÑEDA NUÑEZ ELIANA SOLEDAD DNI: 08104562 ORCID 0000-0003-3516-1982	Firmado digitalmente por: ESOLEDADCN el 22-09- 2021 00:40:36

Código documento Trilce: TRI - 0192384